

5 Agustus 2022

BERITA RESMI STATISTIK

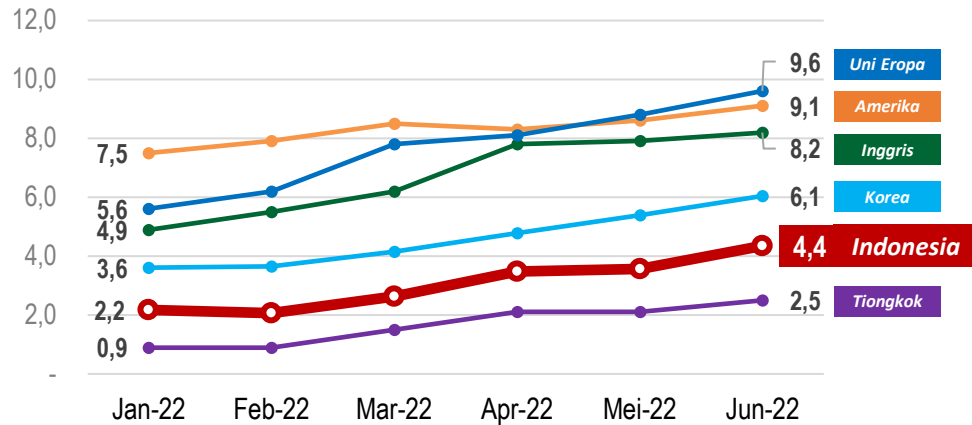




CATATAN PERISTIWA TRIWULAN 2-2022

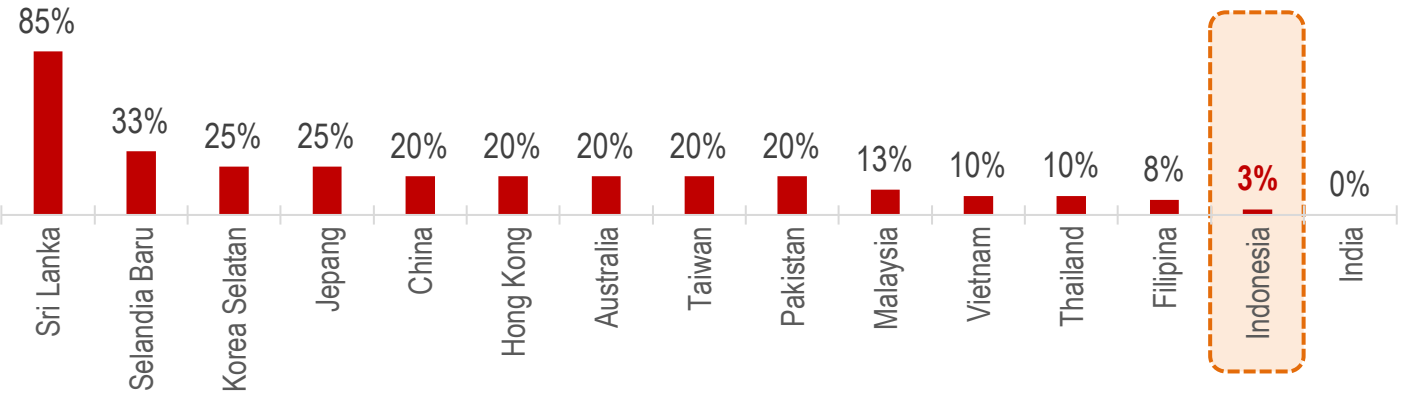
Perekonomian global masih dihadapkan pada sejumlah tekanan

Tingkat Inflasi Beberapa Negara (% , y-on-y)



Sumber: The Organisation for Economic Cooperation and Development (OECD)

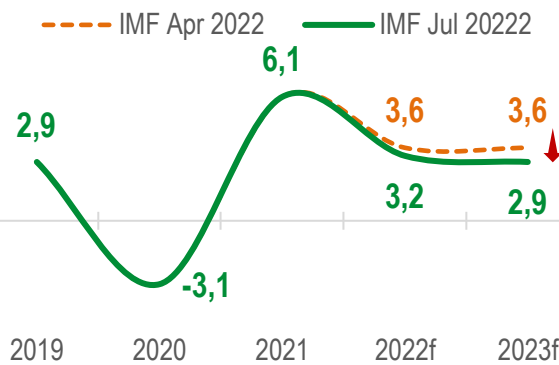
Daftar Negara yang Berpotensi Terdampak Resesi



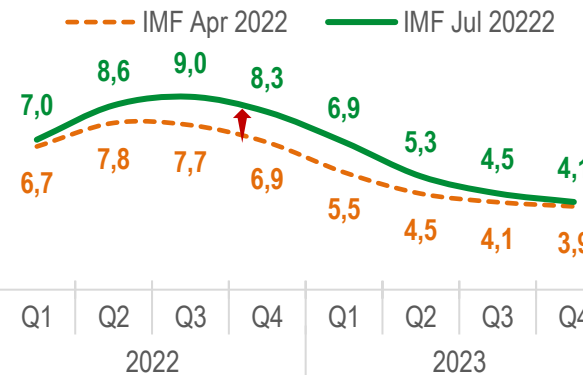
Sumber: Hasil Survei Bloomberg (2022)

IMF menurunkan proyeksi pertumbuhan dan meningkatkan proyeksi inflasi global

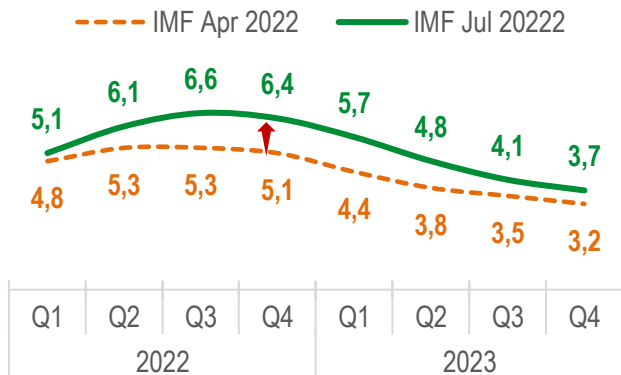
Proyeksi Pertumbuhan Ekonomi Global (% , y-on-y)



Proyeksi Inflasi Global (% , y-on-y)



Proyeksi Inflasi Inti Global (% , y-on-y)



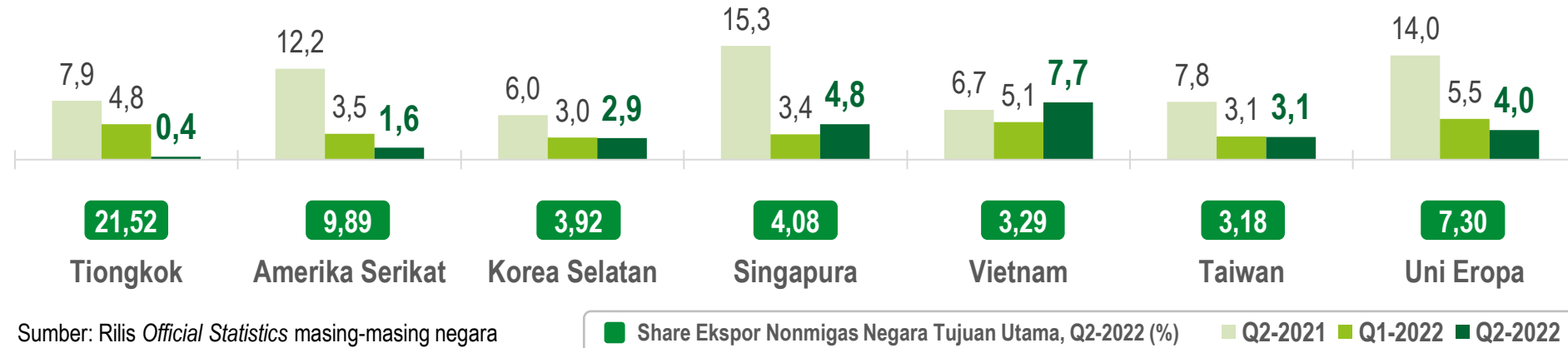
Sumber: World Economic Outlook, Juli 2022 (IMF)



CATATAN PERISTIWA TRIWULAN 2-2022

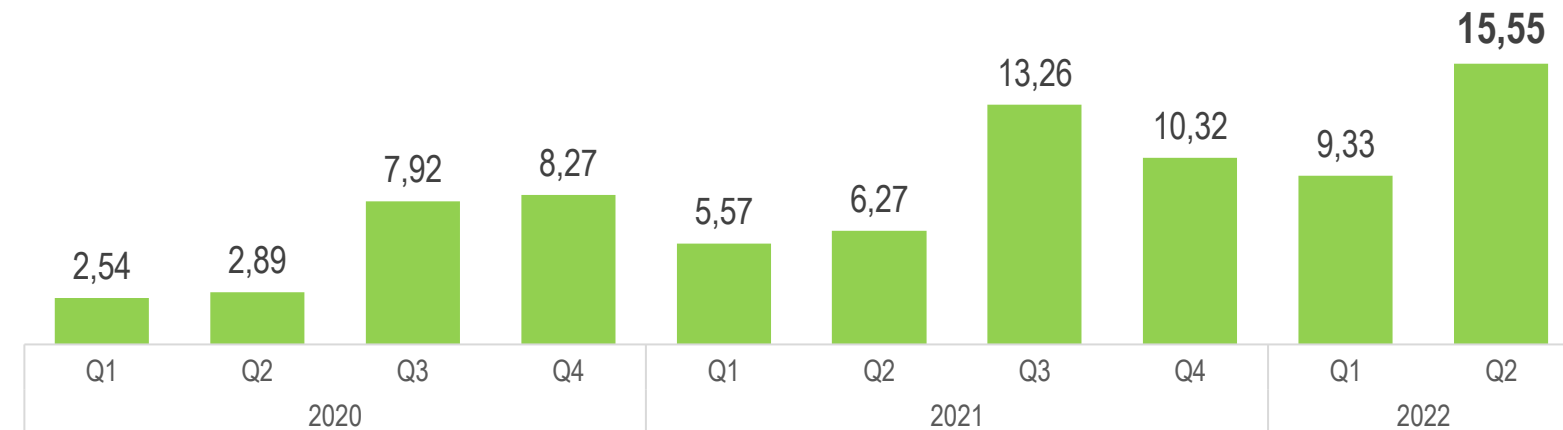
Di tengah tekanan global, ekonomi negara mitra dagang tetap tumbuh, Indonesia memperoleh “windfall” dari kenaikan harga komoditas di pasar global

Perkembangan Pertumbuhan Ekonomi Beberapa Mitra Dagang Utama Indonesia (% , y-on-y)



Ekonomi beberapa negara mitra dagang utama Indonesia pada Triwulan 2-2022 tetap mengalami **pertumbuhan**

Perkembangan Neraca Perdagangan Indonesia (Miliar US\$)



Neraca perdagangan Triwulan 2-2022 mengalami **surplus 15,55 Miliar US\$**:

- **meningkat sebesar 148,01 persen** dibanding Triwulan 2-2021 (y-on-y);
- **meningkat sebesar 67,85 persen** dibanding Triwulan 1-2022 (q-to-q).



CATATAN PERISTIWA TRIWULAN 2-2022

Pelonggaran mobilitas dan daya beli yang terjaga mendorong akselerasi konsumsi masyarakat dan aktivitas produksi

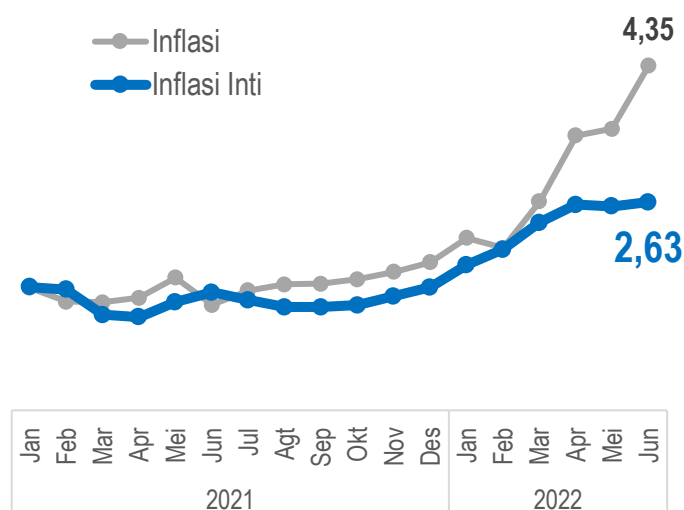
Mobilitas Masyarakat Meningkat Pesat

- ❖ Pelonggaran syarat perjalanan serta momen hari raya Idulfitri menjadi pendorong meningkatnya mobilitas penduduk sepanjang Triwulan 2-2022.
- ❖ Jumlah penumpang di seluruh moda transportasi pada Triwulan 2-2022 mengalami peningkatan *q-to-q* dan *y-on-y*. (sumber: BPS)
- ❖ Jumlah wisman melalui pintu utama tumbuh 1.250,65% *y-on-y* (sumber: BPS)
- ❖ Rata-rata TPK tumbuh 9,74 persen poin (sumber: BPS)

Respons Pemerintah dan BI dalam Menjaga Daya Beli Masyarakat dan Menjaga Kondisi Dunia Usaha

- ❖ Meningkatnya belanja subsidi energi dan bantuan sosial pada Triwulan 2-2022 masing-masing sebesar 11,34% dan 56,17% (*y-on-y*). (sumber: Kemenkeu)
- ❖ Dari sisi moneter, Bank Indonesia tetap mempertahankan tingkat suku bunga acuan.
- ❖ Pemberian insentif pajak dalam rangka mendorong aktivitas dunia usaha yang tertuang dalam PMK Nomor 3/PMK.03/2022.

Perkembangan Inflasi dan Inflasi Inti (% , *y-on-y*)



Pendapatan Masyarakat Meningkat (*y-on-y*)

- ❖ Nilai Tukar Petani tumbuh 3,20% (sumber: BPS)
- ❖ Indeks penjualan eceran riil tumbuh 8,67% (sumber: BI)
- ❖ Pinjaman konsumsi tumbuh 6,42% (sumber: BI)
- ❖ Penjualan mobil penumpang tumbuh 1,19% (sumber: GAIKINDO)
- ❖ Nilai transaksi uang elektronik, kartu debit dan kredit tumbuh 2,60% (sumber: BI)
- ❖ Penerimaan PPh Pasal 21 tumbuh 19,77% (sumber: Kemenkeu)
- ❖ Pemberian THR bagi ASN dan buruh/pegawai.

Aktivitas Produksi Ekspansif (*y-on-y*)

- ❖ *Prompt Manufacturing Index* Bank Indonesia mencapai 53,61%, lebih tinggi dari 51,45% pada Triwulan 2-2021 (sumber: BI)
- ❖ Impor bahan baku, barang modal, dan barang konsumsi masing-masing tumbuh 27,69%; 21,34%; dan 4,97% (sumber: BPS)
- ❖ Konsumsi listrik untuk segmen industri dan bisnis masing-masing tumbuh 13,37% dan 10,70% (sumber: PLN)
- ❖ Kapasitas produksi terpakai industri pengolahan tumbuh sebesar 0,54 persen poin (sumber: BI)



BADAN PUSAT STATISTIK

ST 2023
SENSUS PERTANIAN



77
PULIH
LEBIH CEPAT
BANGKIT
LEBIH KUAT

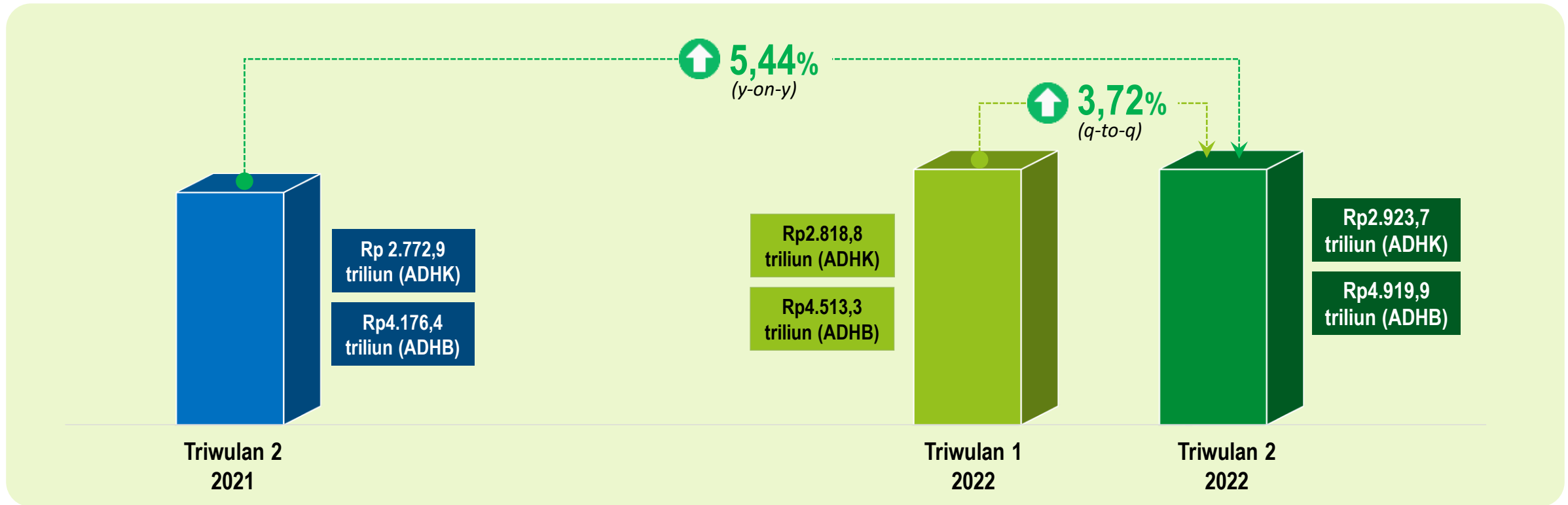
PERTUMBUHAN EKONOMI

PRODUK DOMESTIK BRUTO

No.60/08/Th. XXV, 5 Agustus 2022



EKONOMI INDONESIA TRIWULAN 2-2022 TUMBUH IMPRESIF



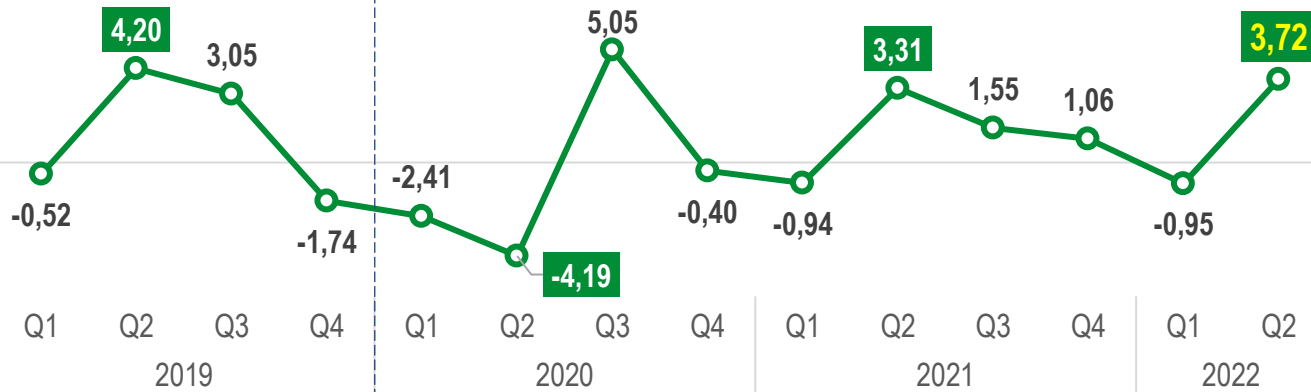
Secara kumulatif, pertumbuhan ekonomi Indonesia Semester 1-2022 dibandingkan dengan Semester 1-2021 **tumbuh 5,23 persen** (c-to-c)



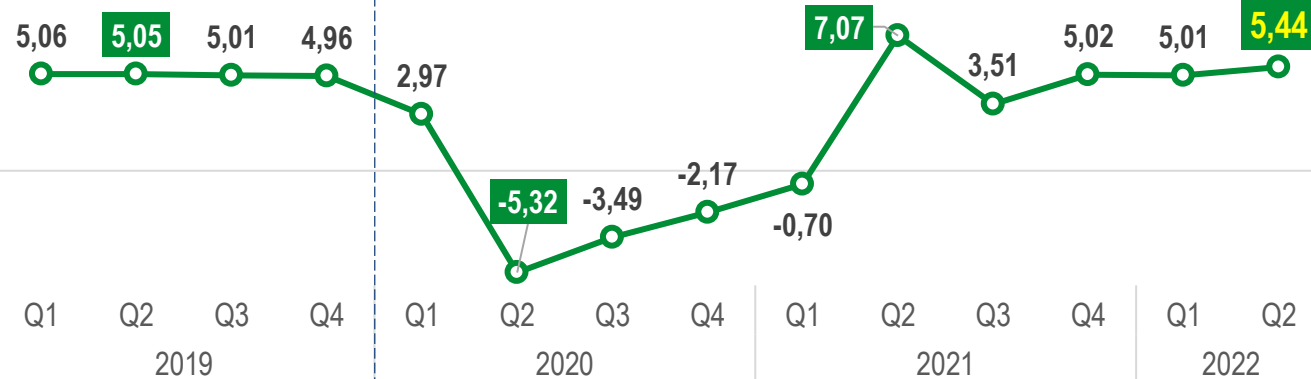
MOMENTUM PEMULIHAN EKONOMI TERUS TERJAGA

— sebelum pandemi — masa pandemi & pemulihan

Laju Pertumbuhan Ekonomi (% *q-to-q*)



Laju Pertumbuhan Ekonomi (% *y-on-y*)



Secara q-to-q, pertumbuhan ekonomi Triwulan 2-2022 sejalan dengan pola pertumbuhan triwulanan yaitu Triwulan 2 selalu tumbuh positif dan lebih tinggi dari Triwulan 1.

Secara y-on-y, kinerja ekonomi Triwulan 2-2022 sudah lebih tinggi daripada sebelum pandemi. Hal ini menandakan pemulihan ekonomi yang berlangsung sejak Triwulan 2-2021 terus berlanjut dan semakin menguat.



DISTRIBUSI DAN PERTUMBUHAN PDB MENURUT LAPANGAN USAHA

TRIWULAN 2-2022 (y-on-y)

Distribusi (%)		Pertumbuhan (% y-on-y)
17,84	Industri	4,01
13,06	Pertambangan	4,01
12,98	Pertanian	1,37
12,71	Perdagangan	4,42
9,14	Konstruksi	1,02
4,79	Transportasi & Pergudangan	21,27
4,14	Jasa Keuangan	1,50
4,10	Infokom	8,05
3,14	Adm. Pemerintahan	-1,73
2,84	Jasa Pendidikan	-1,15
2,47	Real Estat	2,16
2,36	Akomodasi & Makan Minum	9,76
1,77	Jasa Lainnya	9,25
1,72	Jasa Perusahaan	7,92
1,14	Jasa Kesehatan	6,45
1,03	Pengadaan Listrik & Gas	9,33
0,06	Pengadaan Air	4,44



Seluruh lapangan usaha tumbuh, kecuali Administrasi Pemerintahan dan Jasa Pendidikan yang mengalami kontraksi.



Lapangan usaha dengan pertumbuhan tertinggi adalah Transportasi & Pergudangan serta Akomodasi & Makan Minum yang didorong oleh pelonggaran syarat perjalanan dan momen hari raya Idulfitri.



Seluruh *leading sector*, yaitu Industri, Pertambangan, Pertanian, Perdagangan, dan Konstruksi **melanjutkan tren pemulihan dan tumbuh secara moderat.**



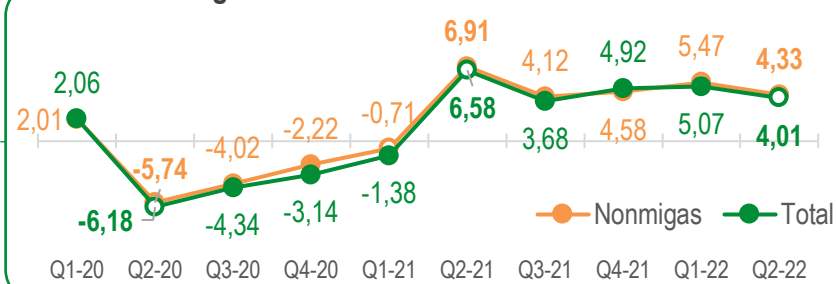


KINERJA PERTUMBUHAN *LEADING SECTORS* TRIWULAN 2-2022

Series Pertumbuhan Lapangan Usaha *Leading Sector* (% , y-on-y)

Informasi Penjelas

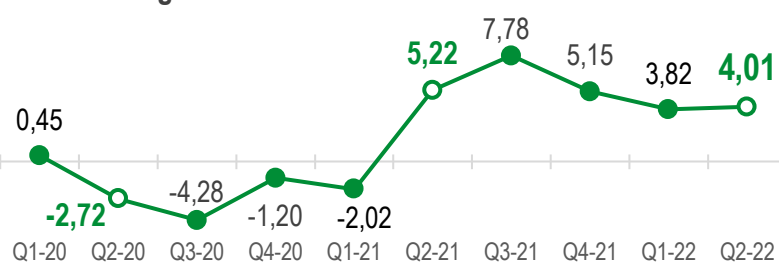
Industri Pengolahan



Industri Pengolahan tetap tumbuh, namun mengalami perlambatan dibandingkan Triwulan 1-2022

- **Industri Makanan dan Minuman** tumbuh 3,68% didorong oleh peningkatan konsumsi saat Ramadan dan Idulfitri, namun tertahan oleh menurunnya ekspor CPO dan minyak goreng.
- **Industri Tekstil dan Pakaian Jadi** tumbuh 13,74% didorong oleh peningkatan permintaan pakaian jadi saat momen Ramadan dan hari raya Idulfitri.

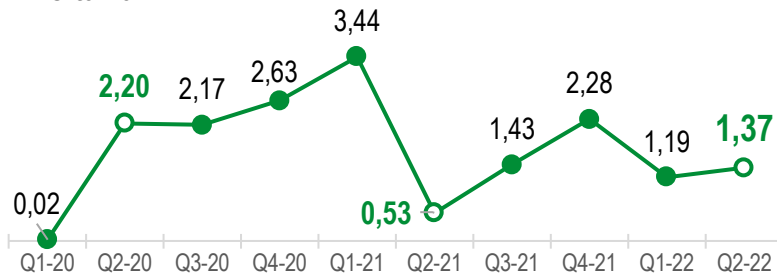
Pertambangan



Pertambangan melanjutkan tren pertumbuhan yang impresif dan tumbuh lebih tinggi dari Triwulan 1-2022

- **Pertambangan Bijih Logam** tumbuh 22,37% didorong oleh peningkatan produksi tembaga dan emas.
- **Pertambangan Batubara** tumbuh 4,25% seiring dengan kenaikan permintaan dari luar negeri terutama saat Eropa melarang pembelian batubara dari Rusia karena konflik Rusia-Ukraina.

Pertanian

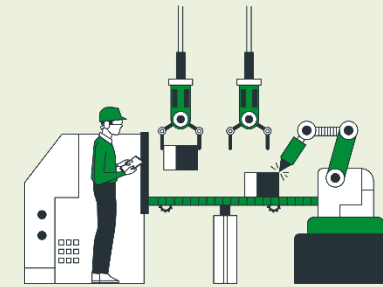
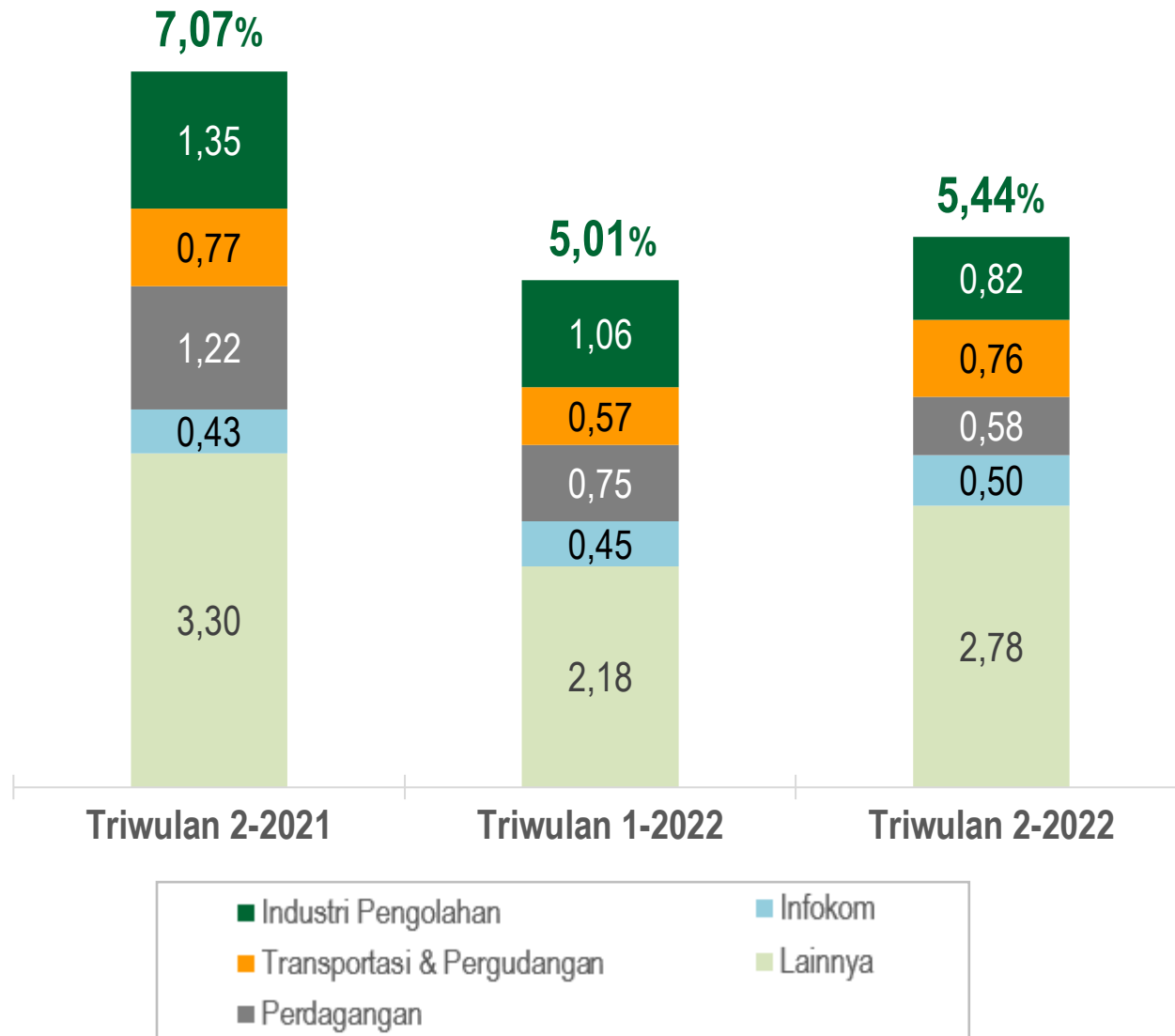


Pertanian tetap tumbuh dan kondisinya lebih tinggi daripada Triwulan 1-2022

- **Perikanan** tumbuh sebesar 2,73%, didorong oleh peningkatan produksi perikanan tangkap dan budi daya.
- **Tanaman pangan** tumbuh 1,12% didorong peningkatan produksi tanaman padi dan optimalisasi lahan.



SUMBER PERTUMBUHAN EKONOMI INDONESIA TRIWULAN 2-2022 MENURUT LAPANGAN USAHA (*y-on-y*)



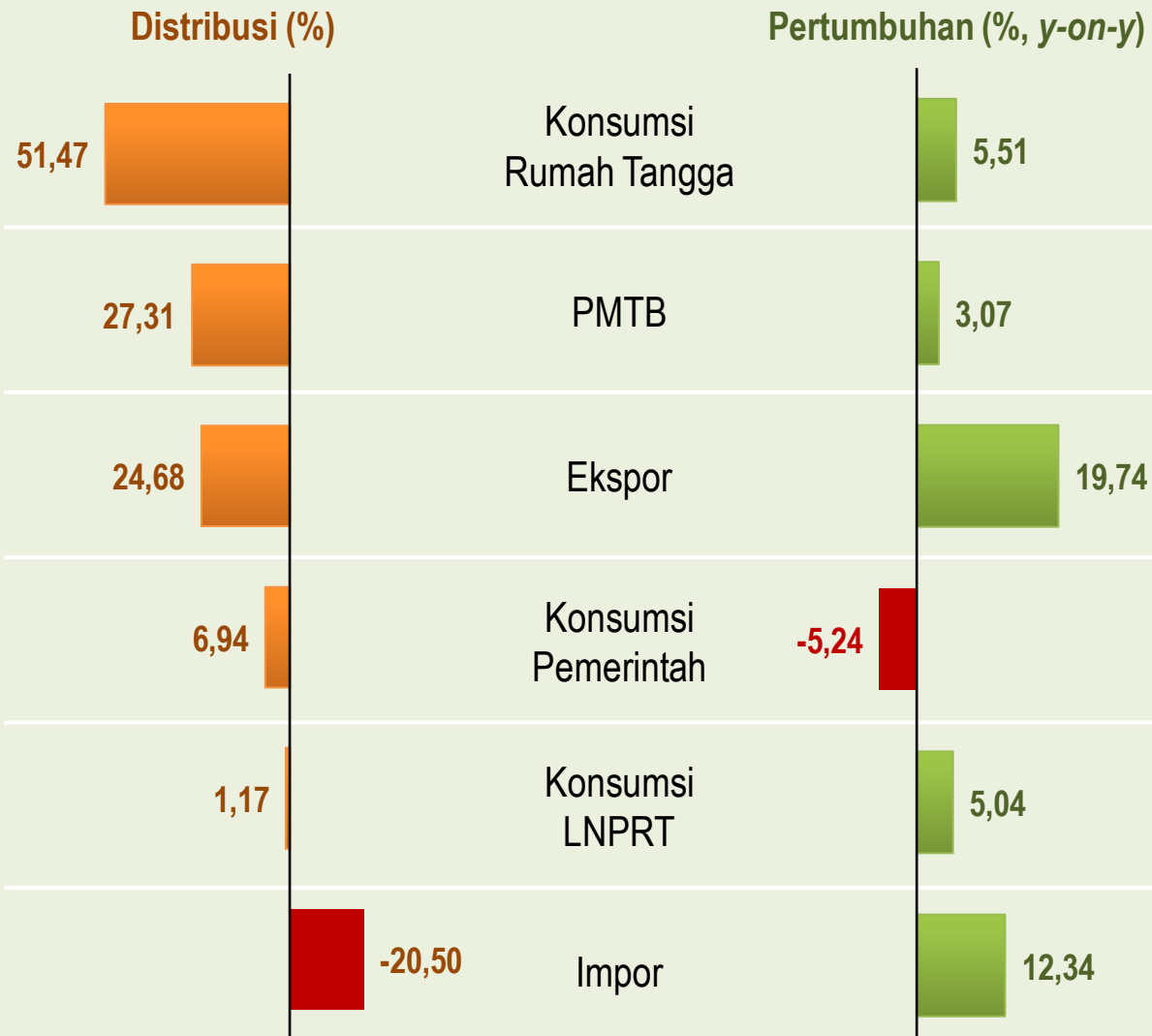
Pada Triwulan 2-2022 (*y-on-y*),
Industri Pengolahan menjadi
sumber pertumbuhan
tertinggi, yakni sebesar

0,82%



DISTRIBUSI DAN PERTUMBUHAN PDB MENURUT PENGELUARAN

TRIWULAN 2-2022 (y-on-y)



Seluruh komponen pengeluaran tumbuh, kecuali Konsumsi Pemerintah yang mengalami kontraksi.



Komponen dengan pertumbuhan tertinggi yaitu Ekspor yang memperoleh *windfall* kenaikan harga komoditas unggulan Indonesia di pasar global.



Sebagai penyumbang utama dari PDB menurut komponen pengeluaran, **Konsumsi Rumah Tangga tumbuh impresif**, sementara **PMTB tumbuh moderat**.





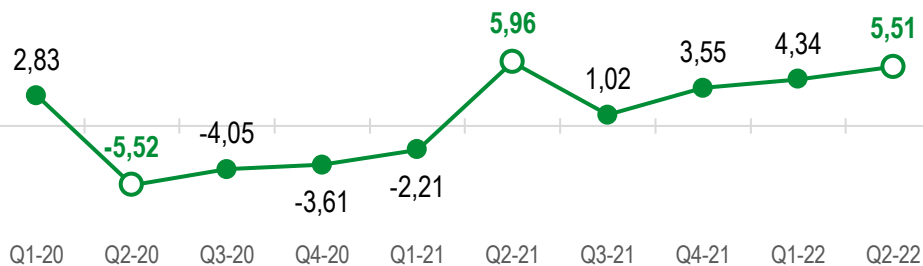
PERTUMBUHAN PDB KOMPONEN PENGELUARAN UTAMA

TRIWULAN 2-2022 (y-on-y)

Series Pertumbuhan Komponen Pendorong Utama Ekonomi (% , y-on-y)

Informasi Penjelas

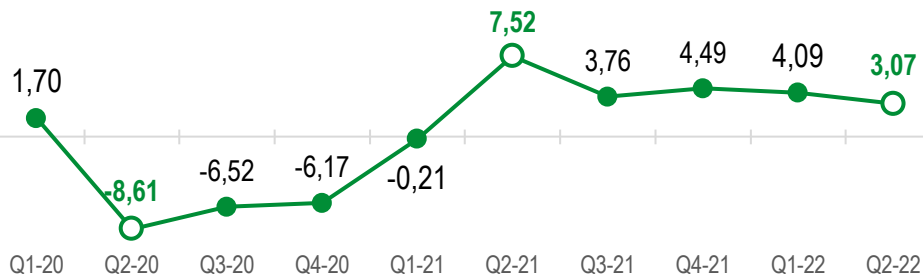
Konsumsi Rumah Tangga



Konsumsi Rumah Tangga tumbuh persisten dan lebih tinggi dibandingkan dengan Triwulan 1-2022

- Daya beli kelompok masyarakat bawah terbantu oleh bantuan sosial.
- Meningkatnya aktivitas belanja kelompok masyarakat menengah-atas khususnya pada momen Ramadan dan hari raya Idulfitri.

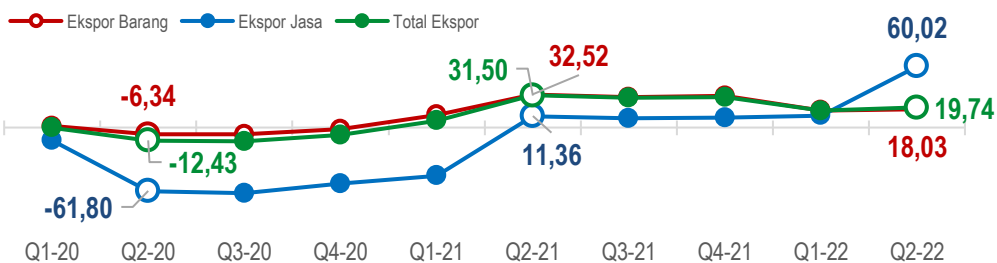
PMTB



PMTB tetap tumbuh meskipun melambat dibandingkan Triwulan 1-2022

- Pertumbuhan PMTB di Triwulan 2-2022 didorong oleh pertumbuhan barang modal (mesin, kendaraan, bangunan dan konstruksi lainnya) serta peningkatan realisasi investasi PMA dan PMDN.
- Perlambatan PMTB terjadi pada subkomponen bangunan.

Ekspor

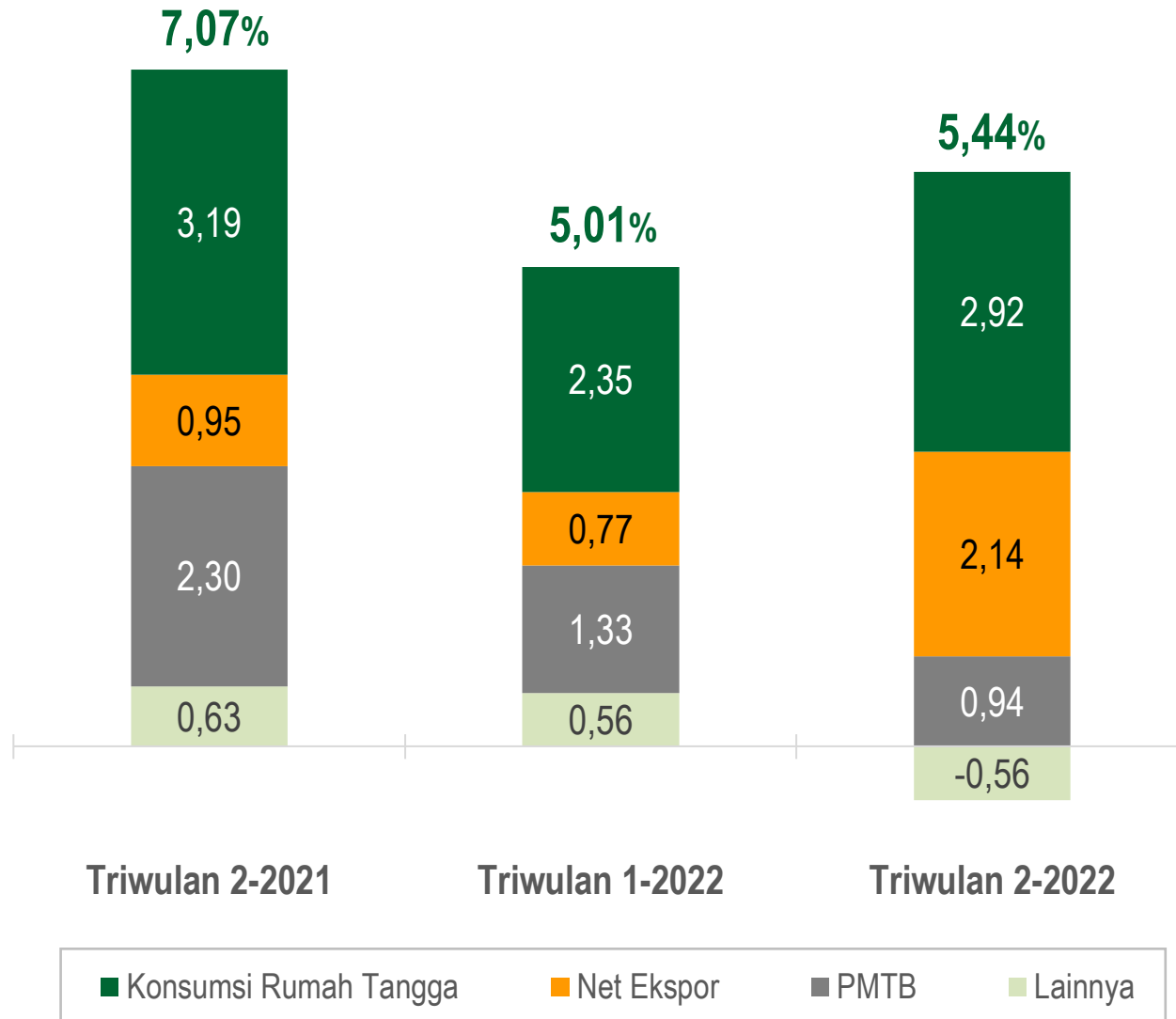


Kinerja ekspor tetap impresif dan tumbuh lebih tinggi dibandingkan Triwulan 1-2022

- Kenaikan harga komoditas unggulan ekspor Indonesia di pasar global mendorong lonjakan nilai ekspor barang, tetapi sempat tertahan saat periode diberlakukannya restriksi ekspor CPO dan turunannya.
- Jumlah kunjungan wisatawan mancanegara melonjak seiring dengan kebijakan kemudahan keimigrasian khusus wisata dan mendorong pertumbuhan ekspor jasa.



SUMBER PERTUMBUHAN EKONOMI INDONESIA TRIWULAN 2-2022 MENURUT PENGELUARAN (*y-on-y*)



Pada Triwulan 2-2022 (*y-on-y*),
Konsumsi Rumah Tangga
menjadi sumber pertumbuhan
tertinggi, yakni sebesar

2,92%

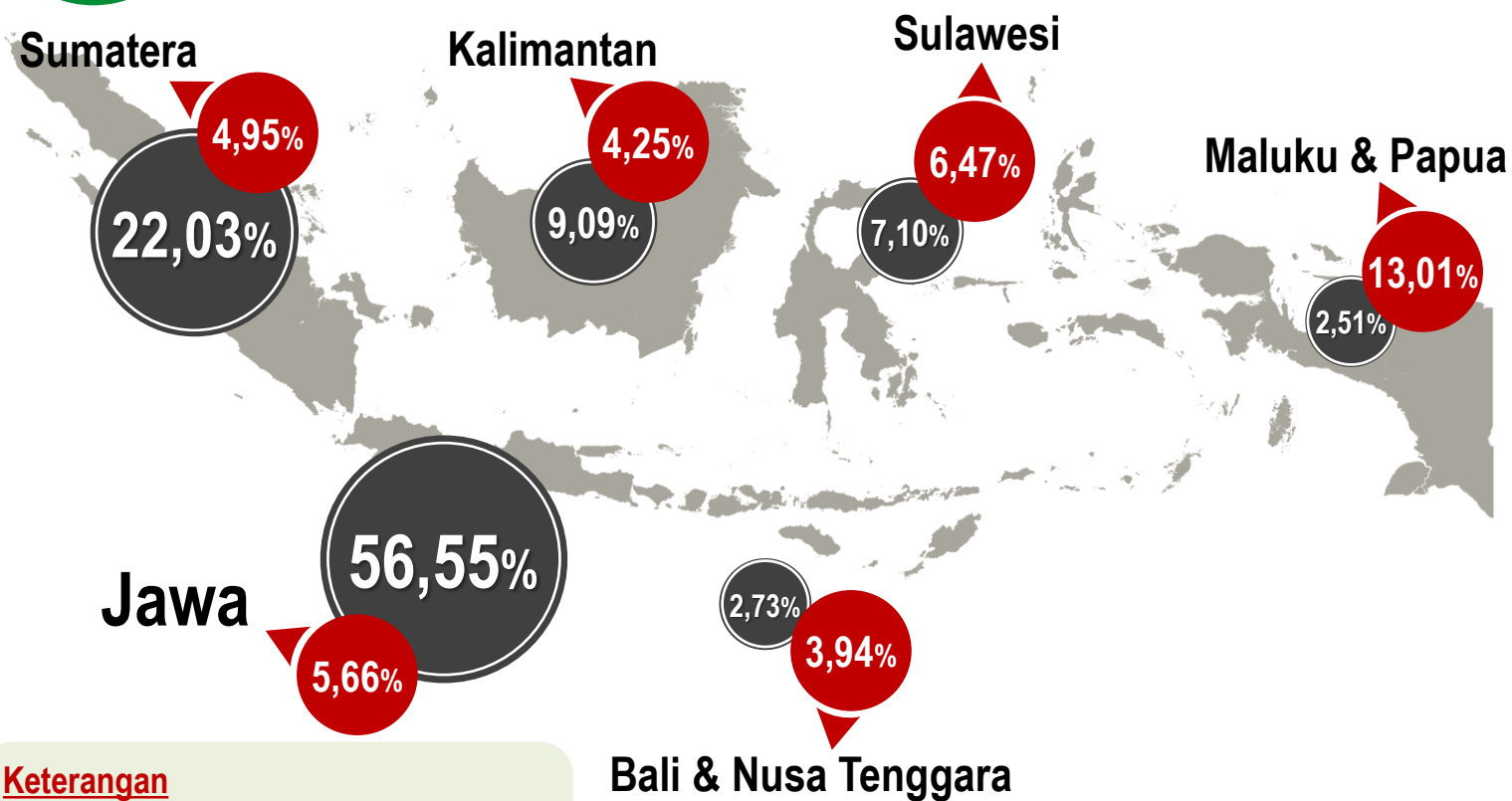


PEREKONOMIAN INDONESIA SECARA SPASIAL

TRIWULAN 2-2022



Struktur perekonomian Indonesia secara spasial selama Triwulan 2-2022 masih didominasi oleh kelompok provinsi di **Pulau Jawa** yang memberikan kontribusi terhadap PDB sebesar **56,55 persen**.



Keterangan

- Distribusi PDB ADHB Triwulan 2-2022
- Pertumbuhan Ekonomi Triwulan 2-2022

Sumber Pertumbuhan

Pendorong Utama Ekonomi Masing-Masing Pulau (% , y-on-y)

Provinsi	Sumber Pertumbuhan	Nilai (%)
Sumatera	Perdagangan	1,45
	Pertanian	0,86
Jawa	Industri	1,90
	Perdagangan	0,94
Bali & Nusra	Pertambangan	1,24
	Akomodasi & Makan Minum	0,73
Kalimantan	Pertambangan	1,46
	Perdagangan	0,86
Sulawesi	Industri	2,29
	Perdagangan	1,18
Maluku & Papua	Pertambangan	7,38
	Industri	2,66



PENUTUP

- ❖ Di tengah tekanan inflasi global dan ancaman resesi, **ekonomi Indonesia tumbuh impresif sebesar 5,44% pada Triwulan 2-2022** yang menandakan **tren pemulihan ekonomi Indonesia terus berlanjut dan semakin menguat**.
- ❖ Sepanjang Triwulan 2-2022 kinerja perekonomian Indonesia dipengaruhi oleh faktor domestik dan global:
 - Secara global, gangguan rantai pasok dunia berdampak pada kenaikan harga komoditas unggulan Indonesia dan memberikan **windfall terhadap kinerja ekspor**.
 - Secara domestik, pelonggaran mobilitas penduduk dan momen hari raya Idulfitri mendorong **ekspansi konsumsi masyarakat** sekaligus menjadi stimulus **peningkatan suplai**.
- ❖ Dari sisi produksi, lapangan usaha yang memberikan kontribusi terbesar terhadap pertumbuhan ekonomi Indonesia adalah **Industri Pengolahan, Transportasi & Pergudangan, dan Perdagangan**.
- ❖ Struktur perekonomian Indonesia secara spasial **masih didominasi kelompok provinsi di Pulau Jawa**. Sementara itu, **pertumbuhan tertinggi dicapai oleh kelompok provinsi di Pulau Maluku dan Papua** dengan sumber pertumbuhan utama dari lapangan usaha Pertambangan dan Penggalian.
- ❖ Kebijakan subsidi dan bantuan sosial serta pengekangan suku bunga cukup efektif dalam **mengendalikan inflasi domestik, menjaga daya beli masyarakat, dan menjaga kondisi dunia usaha tetap kondusif**.



BADAN PUSAT STATISTIK

ST2023
SENSUS PERTANIAN



77
PULIH
LEBIH CEPAT
BANGKIT
LEBIH KUAT

Terima Kasih

www.bps.go.id





**BAHAN TAYANG DAN NASKAH BRS
DAPAT DIUNDUH MELALUI TAUTAN BERIKUT:**

bps.go.id/pressrelease.html

