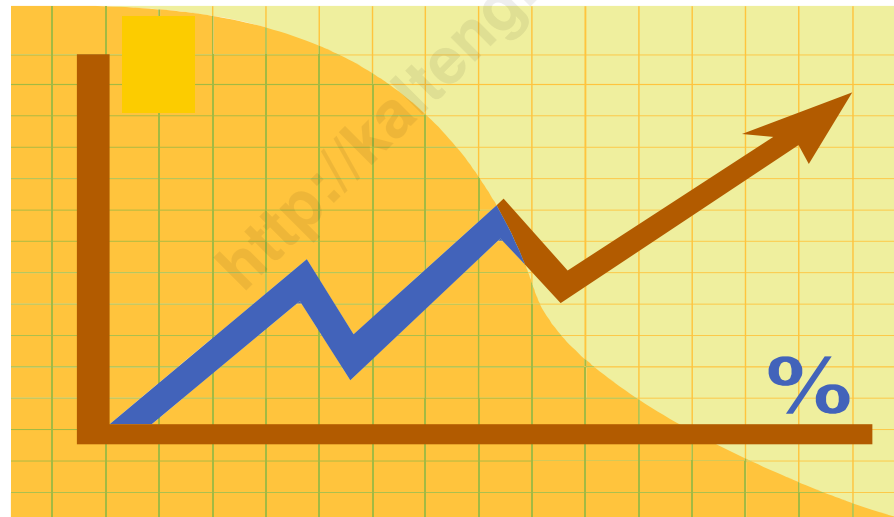


---

# INDEKS HARGA KONSUMEN KOTA PALANGKA RAYA DAN KOTA SAMPIT TAHUN 2008



INDEKS HARGA KONSUMEN  
KOTA PALANGKA RAYA DAN KOTA SAMPIT  
TAHUN 2008

Katalog BPS : 710204  
Nomor Publikasi : 62541.0801  
Nomor ISBN : 979.477.704.8

*Naskah :*

Seksi Statistik Harga Konsumen dan Perdagangan Besar  
Bidang Statistik Distribusi

*Gambar Kulit :*

Seksi Statistik Harga Konsumen dan Perdagangan Besar  
Bidang Statistik Distribusi

*Diterbitkan oleh :*

Badan Pusat Statistik Propinsi Kalimantan Tengah

*Boleh dikutip dengan menyebut sumbernya*

## KATA PENGANTAR


Publikasi Indeks Harga Konsumen (IHK) di Kota Palangka Raya dan Sampit Tahun 2008 ini merupakan publikasi tahunan untuk melengkapi publikasi Berita Resmi Statistik (Inflasi bulanan) yang diterbitkan oleh BPS Propinsi Kalimantan Tengah secara berkala.

Data yang disajikan dalam publikasi ini adalah Indeks Harga Konsumen Tahun 1996 - 2008 dengan menggunakan tahun dasar 1996=100 dan Indeks Harga Konsumen Tahun 2004 - 2007 dengan tahun dasar 2002 = 100 menurut kelompok/sub kelompok pengeluaran dan persentase perubahan IHK per bulan selama tahun 1996-2007. Selain itu juga disajikan angka inflasi kota-kota IHK di Kalimantan dan Nasional selama tahun 1991 - 2008.

BPS Propinsi Kalimantan Tengah selalu berusaha menyempurnakan penyajian publikasi ini untuk dapat memenuhi kebutuhan konsumen data IHK secara optimal. Oleh karena itu saran dan kritik dari semua pihak sangat diharapkan guna penyempurnaan dan pengembangan publikasi ini di masa yang akan datang.

Palangka Raya, Mei 2009

Kepala Badan Pusat Statistik  
Propinsi Kalimantan Tengah,



W.S. Dantes Simbolon, MA  
NIP. 340 005 368

## DAFTAR ISI

	Halaman
Kata Pengantar.....	i
Daftar Isi .....	ii
Penjelasan Ringkas .....	iii - iv
Grafik Laju Inflasi Kota Palangka Raya Tahun 2008 .....	1
Tabel Laju Inflasi Kota Palangka Raya Menurut Kelompok Pengeluaran Tahun 2000 – 2008 .....	2
Tabel Indek Harga Konsumen (IHK) Kota Palangka Raya Tahun 1996 – 2008 .....	3 - 15
Tabel Persentase Perubahan IHK Kota Palangka Raya Tahun 1996 – 2008 .....	16 - 28
Grafik Laju Inflasi Kota Sampit Tahun 2008 .....	29
Tabel Laju Inflasi Kota Sampit Menurut Kelompok Pengeluaran Tahun 2000 – 2008 .....	30
Tabel Indek Harga Konsumen (IHK) Kota Sampit Tahun 1996 – 2008 .....	31 - 43
Tabel Persentase Perubahan IHK Kota Sampit Tahun 1996 – 2008 .....	44 - 56
Grafik Laju Inflasi Kota IHK di Kalimantan dan Nasional Tahun 2003-2005.....	57
Tabel Laju Inflasi Kota IHK di Kalimantan dan Nasional Tahun 1993 – 2008 .....	58

## PENJELASAN RINGKAS

Indeks Harga Konsumen ( IHK ) adalah angka indeks yang menggambarkan besarnya perubahan harga pada tingkat harga perdagangan eceran dari barang dan jasa yang dikonsumsi oleh masyarakat. Barang dan Jasa yang dikonsumsi oleh masyarakat tersebut diperoleh dari hasil Survei Biaya Hidup (SBH).

Paket komoditi dalam Publikasi IHK Kota Palangka Raya dan Sampit Tahun 1996-2001 ini masing-masing 269 dan 266 jenis barang dan jasa dengan menggunakan tahun dasar 1996 = 100 (hasil SBH = 96) yang dikelompokkan menjadi 7 kelompok pengeluaran yaitu :

1. Bahan makanan
2. Makanan jadi, minuman, rokok dan tembakau
3. Perumahan
4. Sandang
5. Kesehatan
6. Pendidikan, rekreasi dan olahraga
7. Transport dan komunikasi

Penggunaan paket komoditas dengan tahun dasar 1996 = 100 ini dinilai sudah tidak relevan lagi dengan pola konsumsi masyarakat saat ini, sehingga pada tahun 2002 dilaksanakan Survei Biaya Hidup dan diperoleh paket komoditas untuk Palangka Raya sebanyak 304 jenis barang dan jasa serta 285 jenis barang dan jasa untuk Sampit yang dikelompokkan menjadi 7 kelompok pengeluaran yaitu :

1. Bahan makanan
2. Makanan jadi, minuman, rokok dan tembakau
3. Perumahan, air, listrik, gas, dan bahan bakar
4. Sandang
5. Kesehatan
6. Pendidikan, rekreasi dan olahraga
7. Transport, komunikasi dan jasa keuangan

Dalam menghitung indeks harga konsumen digunakan suatu rumus yaitu Indeks Laspeyres yang sudah disesuaikan atau di modifikasi ( *Modified Laspeyres* ) :

$$I_n = \frac{\sum_{i=1}^k \frac{P_{ni}}{P_{(n-1)i}} P_{(n-1)i} \cdot Q_{oi}}{\sum_{i=1}^k P_{oi} \cdot Q_{oi}} \times 100$$

dimana :

$I_n$  = Indeks bulan ke-n

$P_{ni}$  = Harga suatu jenis barang pada bulan berjalan (n)

$P_{(n-1)i}$  = Harga suatu jenis barang pada bulan sebelumnya (n-1)

$\frac{P_{ni}}{P_{(n-1)i}}$  = Relatif harga (RH) suatu jenis barang pada bulan berjalan (n)

$P_{(n-1)i} \cdot Q_{oi}$  = Nilai konsumsi (NK) suatu jenis barang pada bulan sebelumnya (n-1)

$P_{oi} \cdot Q_{oi}$  = Nilai konsumsi (NK) suatu jenis barang pada tahun dasar

k = Jumlah jenis barang/jasa yang tercakup dalam paket komoditas IHK

Sedangkan untuk menghitung persentase perubahan indeks atau laju inflasi/deflasi, digunakan rumus :

$$L(I)_n = \frac{I_n - I_{(n-1)}}{I_{(n-1)}} \times 100 \quad \text{atau} \quad \left( \frac{I_n}{I_{(n-1)}} - 1 \right) \times 100$$

dimana :

$L(I)_n$  = Laju inflasi bulan berjalan (n)

$I_n$  = Indeks bulan berjalan (n)

$I_{(n-1)}$  = Indeks bulan sebelumnya (n-1)

## PERKEMBANGAN INDEKS HARGA KONSUMEN KOTA PALANGKA RAYA DAN SAMPIT TAHUN 2008

Inflasi merupakan suatu indikator dalam mengukur stabilitas harga barang dan jasa. Laju inflasi suatu daerah didapatkan dari penghitungan Indeks Harga Konsumen (IHK) suatu bulan yang dibandingkan dengan IHK bulan sebelumnya. Dalam penghitungan inflasi secara nasional, ada dua Kota di Provinsi Kalimantan Tengah yang dijadikan subjek penghitungan IHK setiap bulannya yaitu Kota Palangka Raya dan Kota Sampit.

Penggunaan paket komoditas dengan tahun dasar 2002=100 dinilai sudah tidak relevan lagi dengan pola konsumsi masyarakat saat ini, sehingga pada tahun 2007 dilaksanakan Survei Biaya Hidup untuk menentukan paket komoditas yang baru.

Laju inflasi Kota Palangka Raya pada tahun 2008 (Januari sampai dengan Desember) mencapai 11,65 persen, dan Kota Sampit sebesar 8,89 persen. Laju inflasi Kota Palangka Raya lebih tinggi dibandingkan laju inflasi nasional sebesar 11,06 persen.

Berikut ini Perkembangan inflasi menurut kelompok pengeluaran selama tahun 2008.

### 1. Kelompok Bahan Makanan

Kelompok ini mengalami perubahan indeks harga sebesar 23,75 persen dan merupakan kelompok yang paling banyak mempengaruhi laju inflasi selama tahun 2008 di Kota Palangka Raya. Perubahan indeks tertinggi terjadi pada Bulan Oktober 2008 yaitu naik sebesar 5,17 persen. Salah satu peristiwa yang menyebabkan lonjakan tersebut adalah adanya peringatan hari besar keagamaan yaitu Hari Raya Idul Fitri. Faktor lain yang mempengaruhi lonjakan adalah faktor alam, yaitu adanya ombak tinggi yang menyebabkan kapal-kapal pengangkut sayur-sayuran hasil produksi dari Pulau Jawa tidak dapat berlabuh di Pelabuhan Sampit maupun Banjarmasin.

2. Kelompok Makanan jadi, minuman, rokok dan tembakau

Kelompok Makanan jadi, minuman, rokok dan tembakau mengalami perubahan indeks harga sebesar 12,83 persen. Kelompok ini merupakan kelompok yang banyak mempengaruhi laju inflasi selama tahun 2008 di Kota Palangka Raya setelah kelompok bahan makanan. Sedangkan Kota Sampit mengalami perubahan indeks harga sebesar 11,61 persen.

3. Kelompok Perumahan, air, listrik, gas dan bahan bakar.

Kelompok Perumahan, air, listrik dan bahan bakar di Kota Palangka Raya mengalami perubahan indeks harga sebesar 6,33 persen selama tahun 2008. Sedangkan di Kota Sampit mengalami perubahan indeks harga sebesar 9,22 persen.

4. Kelompok Sandang

Selama tahun 2008, perubahan indeks harga pada kelompok Sandang di Kota Palangka Raya adalah sebesar 8,71 persen. Sedangkan di Kota Sampit mengalami perubahan indeks harga sebesar 13,78 persen dan merupakan kelompok yang paling besar mempengaruhi laju inflasi selama tahun 2008.

5. Kelompok Kesehatan

Pada kelompok ini terjadi perubahan indeks harga di Kota Palangka Raya sebesar 5,55 persen. Di Kota Sampit mengalami kenaikan indeks harga sebesar 2,93 persen.



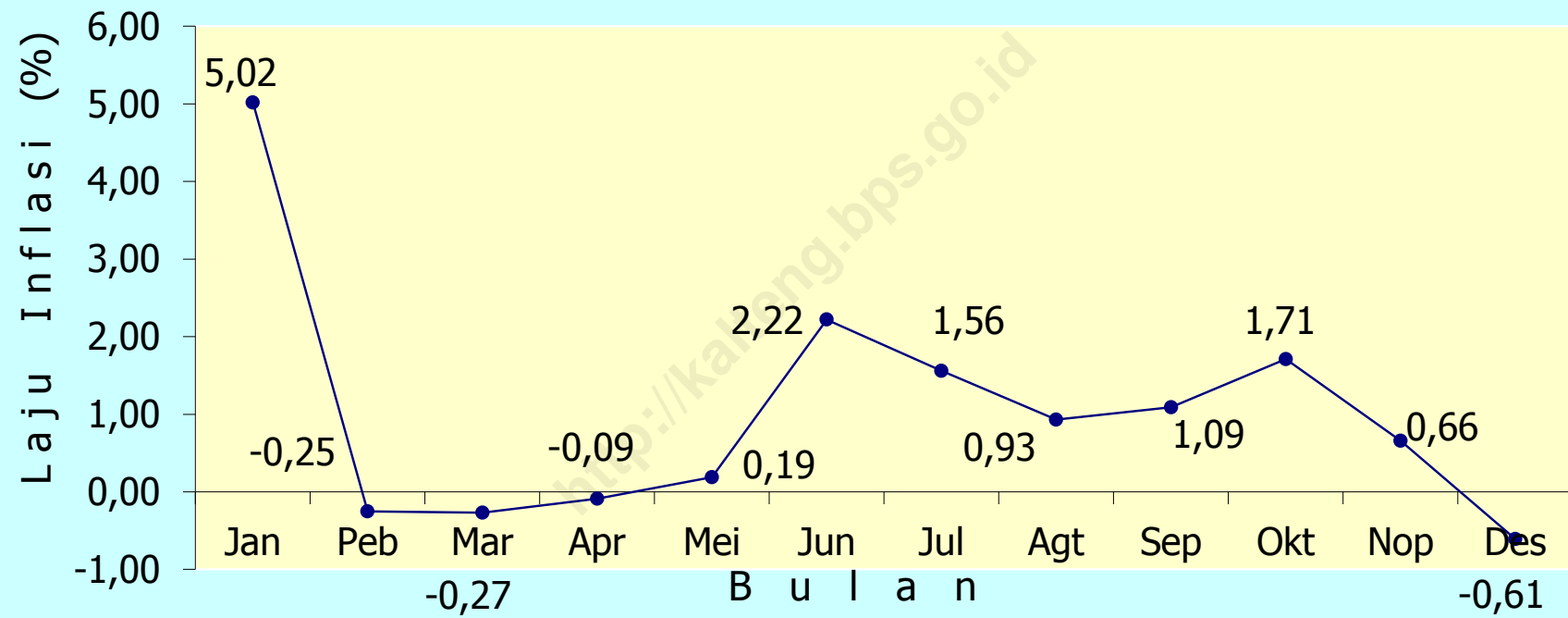
6. Kelompok Pendidikan, Rekreasi dan Olahraga

Selama tahun 2008 kelompok ini mengalami kenaikan indeks harga sebesar 5,43 persen untuk Kota Palangka Raya dan naik 4,07 persen untuk Kota Sampit.

7. Kelompok Transportasi, komunikasi dan jasa keuangan

Kelompok ini selama tahun 2008 mengalami kenaikan indeks harga sebesar 4,59 persen untuk Kota Palangka Raya dan naik sebesar 1,69 persen untuk Kota Sampit. Kenaikan indeks harga pada kelompok ini masih relatif lebih kecil dibandingkan dengan kenaikan indeks harga pada kelompok-kelompok lainnya baik di Kota Palangka Raya maupun Kota Sampit.

LAJU INFLASI KOTA PALANGKA RAYA  
TAHUN 2008



TABEL 1 : LAJU INFLASI KOTA PALANGKA RAYA MENURUT KELOMPOK PENGELUARAN  
TAHUN 2000 – 2008

Tahun/Bulan	Umum	Bahan Makanan	Makanan Jadi, Minuman, Rokok & Tembakau	Perumahan, Air, Listrik, Gas & Bahan bakar	Sandang	Kesehatan	Pendidikan, Rekreasi & Olahraga	Transpor, Komunikasi & Jasa Keuangan
(1)	(2)	(3)	(4)	(5)	(6)	(7)	(8)	(9)
2000	8,57	4,67	7,94	9,93	19,62	8,62	8,71	6,63
2001	13,35	9,28	19,23	14,41	15,53	7,79	18,54	9,92
2002	9,18	10,44	3,79	13,46	3,23	15,76	9,22	13,62
2003	5,68	4,48	3,81	9,22	6,47	8,29	9,36	1,44
2004	5,10	1,19	6,92	7,52	7,14	3,98	3,96	7,67
2005	12,12	7,90	7,36	14,00	7,33	2,01	3,47	35,34
2006	7,72	18,61	4,51	2,36	4,77	3,35	11,00	0,56
2007	7,96	11,02	13,07	5,42	11,10	4,22	1,81	0,01
2008	11,65	23,75	12,83	6,33	8,71	5,55	5,43	4,59
Januari	5,02	4,57	2,35	14,15	1,24	0,29	0,09	0,14
Pebruari	-0,25	-0,05	1,24	-2,54	1,83	0,21	0,01	0,01
Maret	-0,27	0,83	0,28	-3,17	1,81	0,12	0,20	0,00
April	-0,09	-0,32	1,01	-0,49	1,41	-0,01	0,59	-1,52
Mei	0,19	-0,62	0,00	0,02	0,32	1,35	-0,15	2,65
Juni	2,22	2,66	0,93	1,01	-1,07	0,20	1,10	6,13
Juli	1,56	3,05	0,64	1,74	0,29	1,22	3,38	0,26
Agustus	0,93	2,07	1,16	0,69	-0,43	0,50	0,14	0,25
September	1,09	3,58	1,41	0,17	-0,31	0,12	-0,23	-0,54
Oktober	1,71	5,17	0,82	-0,07	1,05	0,78	0,05	0,36
Nopember	0,66	0,65	1,78	0,52	0,18	0,79	0,10	0,09
Desember	-0,61	-0,42	0,08	-0,05	0,79	-0,10	0,31	-3,01

*Indeks Harga Konsumen*

PALANGKA RAYA

<http://kalitimgbps.go.id>

TABEL 2 : INDEKS HARGA KONSUMEN KOTA PALANGKA RAYA TAHUN 1996  
( 1996 = 100 )

Kelompok/Sub Kelompok	Januari	Pebruari	Maret	April	Mei	Juni	Juli	Agustus	September	Oktober	Nopember	Desember
(1)	(2)	(3)	(4)	(5)	(6)	(7)	(8)	(9)	(10)	(11)	(12)	(13)
<b>U M U M</b>	<b>98,95</b>	<b>100,30</b>	<b>100,19</b>	<b>100,62</b>	<b>100,41</b>	<b>100,06</b>	<b>100,12</b>	<b>99,55</b>	<b>99,58</b>	<b>99,55</b>	<b>99,83</b>	<b>100,84</b>
<b>Bahan Makanan</b>	<b>100,50</b>	<b>101,55</b>	<b>102,38</b>	<b>101,68</b>	<b>101,50</b>	<b>100,28</b>	<b>100,67</b>	<b>98,07</b>	<b>97,58</b>	<b>96,48</b>	<b>97,54</b>	<b>101,77</b>
Padi-padian, Umbi-2 an dan Hasilnya	101,97	102,07	103,64	103,13	103,26	103,26	99,09	98,23	96,25	96,25	96,19	96,67
Daging dan Hasil-hasilnya	95,42	100,77	104,28	102,10	102,10	98,62	98,70	100,80	98,65	97,39	97,39	103,77
Ikan Segar	101,10	101,38	99,93	96,52	98,23	93,95	101,45	95,92	97,67	97,86	102,75	113,24
Ikan Diawetkan	94,10	99,45	97,75	97,74	98,07	97,05	101,83	99,00	104,02	103,41	104,36	103,22
Telur, Susu dan Hasil-hasilnya	94,60	98,10	101,53	100,71	98,74	99,27	102,00	102,30	102,55	99,01	100,26	100,92
Sayuran	104,77	104,74	91,71	102,76	100,07	109,76	105,13	97,30	97,07	95,67	92,80	98,22
Kacang-kacangan	90,91	90,54	90,18	100,25	100,25	100,25	100,25	101,35	102,49	102,49	110,03	111,01
Buah-buahan	105,92	105,92	105,92	100,12	102,58	100,64	100,45	96,58	94,87	94,87	94,87	97,25
Bumbu-bumbuan	106,22	103,04	122,07	114,80	111,03	99,66	100,00	92,47	90,91	84,09	85,37	90,33
Lemak dan Minyak	99,71	100,28	99,71	99,82	99,82	99,82	99,82	99,82	99,82	99,82	99,82	101,76
Bahan Makanan Lainnya	99,37	99,37	99,37	100,22	100,22	100,40	99,07	99,07	100,40	100,40	100,40	101,73
<b>Makanan Jadi, Mnm, Rokok &amp; Tbk</b>	<b>100,43</b>	<b>101,07</b>	<b>98,67</b>	<b>99,86</b>	<b>100,16</b>	<b>100,04</b>	<b>99,97</b>	<b>100,12</b>	<b>100,12</b>	<b>100,12</b>	<b>99,59</b>	<b>99,86</b>
Makanan Jadi	99,43	99,95	99,89	99,89	99,89	100,06	100,06	100,06	100,06	100,06	100,06	100,60
Minuman Yang Tidak Beralkohol	103,29	106,04	94,07	100,04	101,52	100,40	100,04	100,04	100,04	100,04	97,41	97,06
Tembakau dan Minuman Beralkohol	100,75	99,36	99,57	99,57	99,57	99,57	99,57	100,41	100,41	100,41	100,41	100,41
<b>Perumahan</b>	<b>96,20</b>	<b>99,43</b>	<b>99,72</b>	<b>100,12</b>	<b>100,03</b>	<b>100,00</b>	<b>99,79</b>	<b>100,24</b>	<b>100,68</b>	<b>101,01</b>	<b>101,40</b>	<b>101,39</b>
Biaya Tempat Tinggal	93,84	100,04	100,60	100,63	100,42	100,30	99,09	99,82	100,48	101,11	101,87	101,80
Bahan Bakar, Penerangan dan Air	99,22	99,31	99,31	99,31	99,31	99,31	100,71	100,71	100,71	100,71	100,71	100,71
Perlengkapan Rumahtangga	98,22	98,22	98,22	100,23	100,23	100,23	100,78	100,78	100,78	100,78	100,78	100,78
Penyelenggaraan Rumahtangga	98,65	98,65	98,65	98,65	98,80	99,28	99,28	100,37	101,81	101,81	101,81	102,22
<b>Sandang</b>	<b>97,84</b>	<b>99,81</b>	<b>100,28</b>	<b>102,18</b>	<b>100,21</b>	<b>100,21</b>	<b>99,92</b>	<b>99,93</b>	<b>99,93</b>	<b>100,35</b>	<b>100,42</b>	<b>98,93</b>
Sandang Laki-laki	100,04	100,23	99,97	99,97	99,97	99,97	99,97	99,97	99,97	99,97	99,97	99,97
Sandang Wanita Dewasa	100,00	100,00	100,00	100,00	100,00	100,00	100,00	100,00	100,00	100,00	100,00	100,00
Sandang Anak-anak	98,60	98,60	98,60	108,85	98,60	98,60	99,60	99,66	99,66	99,66	99,72	99,85
Barang Pribadi & Sandang lainnya	94,97	99,90	101,26	102,26	101,09	101,09	99,96	99,96	99,96	101,04	101,20	97,31
<b>Kesehatan</b>	<b>97,88</b>	<b>97,88</b>	<b>97,88</b>	<b>99,05</b>	<b>100,03</b>	<b>100,03</b>	<b>100,05</b>	<b>100,05</b>	<b>101,79</b>	<b>101,79</b>	<b>101,79</b>	<b>101,79</b>
Jasa Kesehatan dan Obat-obatan	99,97	99,97	99,97	99,97	99,97	99,97	100,03	100,03	100,03	100,03	100,03	100,03
Perawatan Jasmani dan Kosmetik	96,22	96,22	96,22	98,30	100,07	100,07	100,07	100,07	103,19	103,19	103,19	103,19
<b>Pendidikan, Rekreasi &amp; Olahraga</b>	<b>99,33</b>	<b>99,56</b>	<b>99,56</b>	<b>99,63</b>	<b>99,63</b>	<b>99,63</b>	<b>99,63</b>	<b>99,63</b>	<b>99,63</b>	<b>101,21</b>	<b>101,30</b>	<b>101,30</b>
Pendidikan	98,87	98,87	98,87	98,87	98,87	98,87	98,87	98,87	98,87	103,40	103,40	103,40
Perlengkapan/Peralatan Pendidikan	100,00	100,00	100,00	100,00	100,00	100,00	100,00	100,00	100,00	100,00	100,00	100,00
Rekreasi dan Olahraga	99,49	99,91	99,91	100,04	100,04	100,04	100,04	100,04	100,04	100,04	100,19	100,19
<b>Transpor dan Komunikasi</b>	<b>99,48</b>	<b>99,48</b>	<b>99,48</b>	<b>99,82</b>	<b>99,82</b>	<b>99,82</b>	<b>100,25</b>	<b>100,25</b>	<b>100,25</b>	<b>100,44</b>	<b>100,44</b>	<b>100,44</b>
Transpor	99,61	99,61	99,61	99,61	99,61	99,61	100,26	100,26	100,26	100,53	100,53	100,53
Komunikasi dan Pengiriman	100,00	100,00	100,00	100,00	100,00	100,00	100,00	100,00	100,00	100,01	100,01	100,01
Sarana dan Penunjang Transpor	97,00	97,00	97,00	101,00	101,00	101,00	101,00	101,00	101,00	101,00	101,00	101,00

TABEL 3 : INDEKS HARGA KONSUMEN KOTA PALANGKA RAYA TAHUN 1997  
( 1996 = 100 )

Kelompok/Sub Kelompok (1)	Januari (2)	Pebruari (3)	Maret (4)	April (5)	Mei (6)	Juni (7)	Juli (8)	Agustus (9)	September (10)	Oktober (11)	Nopember (12)	Desember (13)
<b>U M U M</b>	<b>102,81</b>	<b>103,78</b>	<b>103,16</b>	<b>103,51</b>	<b>103,89</b>	<b>103,30</b>	<b>104,13</b>	<b>104,44</b>	<b>106,72</b>	<b>108,23</b>	<b>111,83</b>	<b>112,49</b>
<b>Bahan Makanan</b>	<b>105,33</b>	<b>106,98</b>	<b>106,19</b>	<b>106,70</b>	<b>108,04</b>	<b>104,52</b>	<b>106,45</b>	<b>106,61</b>	<b>112,93</b>	<b>117,64</b>	<b>130,26</b>	<b>126,61</b>
Padi-padian, Umbi-2 an dan Hasilnya	96,67	96,67	97,20	97,26	96,07	98,12	99,76	103,60	109,48	120,13	138,29	137,56
Daging dan Hasil-hasilnya	103,77	104,48	103,00	105,74	105,74	99,85	99,85	96,23	99,43	100,85	111,77	107,53
Ikan Segar	122,51	129,11	121,15	120,52	121,04	111,97	109,56	105,37	108,66	110,21	122,88	122,03
Ikan Diawetkan	107,49	107,32	109,61	108,60	108,92	112,10	103,01	110,38	116,34	116,50	121,03	117,50
Telur, Susu dan Hasil-hasilnya	106,37	105,29	108,37	106,03	107,73	103,20	106,40	107,24	110,58	111,33	114,49	113,02
Sayuran	101,74	95,86	95,99	103,30	106,14	100,84	113,49	121,60	146,90	158,29	186,18	154,93
Kacang-kacangan	111,01	109,67	111,62	111,62	117,21	116,65	116,34	116,48	117,06	117,06	117,62	119,96
Buah-buahan	105,71	105,90	112,61	112,80	124,70	124,70	133,36	130,37	144,73	148,45	153,29	154,76
Bumbu-bumbuan	93,04	106,81	106,50	102,96	104,98	97,17	98,61	93,71	90,23	93,48	102,39	108,48
Lemak dan Minyak	101,76	101,76	101,76	101,76	101,76	101,76	101,76	101,76	102,63	101,48	104,18	105,39
Bahan Makanan Lainnya	104,09	107,09	108,76	107,42	107,42	106,09	103,42	102,76	110,63	110,63	110,63	113,29
<b>Makanan Jadi, Mnm, Rokok &amp; Tbk</b>	<b>101,10</b>	<b>101,85</b>	<b>100,59</b>	<b>100,64</b>	<b>100,64</b>	<b>100,64</b>	<b>101,23</b>	<b>101,32</b>	<b>101,32</b>	<b>101,47</b>	<b>101,63</b>	<b>103,35</b>
Makanan Jadi	101,42	101,42	99,36	99,36	99,36	99,36	100,29	100,44	100,44	100,44	100,46	102,08
Minuman Yang Tidak Beralkohol	100,67	104,31	104,31	104,31	104,31	104,31	104,31	104,31	104,31	105,03	105,24	108,71
Tembakau dan Minuman Beralkohol	100,41	100,58	100,74	101,07	101,07	101,07	101,07	101,07	101,07	101,07	101,72	101,72
<b>Perumahan</b>	<b>101,64</b>	<b>101,75</b>	<b>101,06</b>	<b>101,57</b>	<b>101,46</b>	<b>102,30</b>	<b>102,32</b>	<b>102,38</b>	<b>103,94</b>	<b>101,55</b>	<b>101,77</b>	<b>102,38</b>
Biaya Tempat Tinggal	101,80	102,00	101,01	101,46	101,33	102,78	102,78	102,50	104,54	99,48	99,65	100,20
Bahan Bakar, Penerangan dan Air	100,86	100,86	100,86	100,86	100,67	100,67	100,67	100,92	100,92	100,92	100,92	100,92
Perlengkapan Rumahtangga	101,50	101,50	101,50	102,87	102,87	103,00	103,12	103,87	106,00	107,09	107,77	108,92
Penyelenggaraan Rumahtangga	103,34	103,34	100,90	100,90	100,90	101,93	101,93	101,93	103,12	103,37	103,37	104,80
<b>Sandang</b>	<b>99,61</b>	<b>102,03</b>	<b>102,03</b>	<b>101,47</b>	<b>101,58</b>	<b>101,60</b>	<b>101,60</b>	<b>102,91</b>	<b>103,38</b>	<b>108,40</b>	<b>108,44</b>	<b>116,44</b>
Sandang Laki-laki	100,47	100,91	100,91	100,91	100,91	100,91	100,91	106,17	106,31	106,31	106,31	106,49
Sandang Wanita Dewasa	102,54	112,72	112,72	112,72	112,72	112,72	112,72	112,87	112,87	112,87	112,87	112,87
Sandang Anak-anak	99,85	99,96	99,96	99,96	99,96	99,96	99,96	99,96	99,96	99,96	99,96	99,96
Barang Pribadi & Sandang lainnya	97,34	97,49	97,49	96,04	96,33	96,37	96,37	96,37	97,48	110,38	110,49	130,95
<b>Kesehatan</b>	<b>104,33</b>	<b>105,95</b>	<b>105,95</b>	<b>107,61</b>	<b>108,34</b>	<b>110,17</b>	<b>110,17</b>	<b>110,66</b>	<b>110,66</b>	<b>112,45</b>	<b>114,95</b>	<b>114,95</b>
Jasa Kesehatan dan Obat-obatan	105,75	109,40	109,40	113,14	113,96	118,07	118,07	119,19	119,19	123,22	128,85	128,85
Perawatan Jasmani dan Kosmetik	103,19	103,19	103,19	103,19	103,85	103,85	103,85	103,85	103,85	103,85	103,85	103,85
<b>Pendidikan, Rekreasi &amp; Olahraga</b>	<b>103,11</b>	<b>103,12</b>	<b>102,75</b>	<b>102,84</b>	<b>102,84</b>	<b>103,24</b>	<b>105,54</b>	<b>105,96</b>	<b>107,67</b>	<b>108,92</b>	<b>108,92</b>	<b>109,64</b>
Pendidikan	108,14	108,14	107,09	107,09	107,09	107,09	111,56	112,75	112,75	112,75	112,75	112,75
Perlengkapan/Peralatan Pendidikan	100,00	100,00	100,00	100,00	100,00	100,00	100,00	100,00	100,00	100,00	100,00	100,11
Rekreasi dan Olahraga	100,49	100,50	100,50	100,64	100,64	101,39	102,83	102,73	105,88	108,16	108,16	109,46
<b>Transpor dan Komunikasi</b>	<b>104,57</b>	<b>104,78</b>	<b>104,78</b>	<b>105,67</b>	<b>105,70</b>	<b>106,29</b>	<b>106,58</b>	<b>106,87</b>	<b>107,60</b>	<b>107,60</b>	<b>107,93</b>	<b>110,10</b>
Transpor	104,32	104,32	104,32	104,83	104,88	104,94	104,58	104,58	105,67	105,67	106,16	109,39
Komunikasi dan Pengiriman	104,45	104,45	104,45	106,70	106,70	106,70	106,70	106,70	106,70	106,70	106,70	106,70
Sarana dan Penunjang Transpor	106,98	109,39	109,39	109,39	109,39	115,97	122,40	125,85	125,85	125,85	125,85	125,85

TABEL 4 : INDEKS HARGA KONSUMEN KOTA PALANGKA RAYA TAHUN 1998  
( 1996 = 100 )

Kelompok/Sub Kelompok (1)	Januari (2)	Pebruari (3)	Maret (4)	April (5)	Mei (6)	Juni (7)	Juli (8)	Agustus (9)	September (10)	Oktober (11)	Nopember (12)	Desember (13)
<b>U M U M</b>	<b>120,29</b>	<b>137,73</b>	<b>144,02</b>	<b>151,22</b>	<b>159,68</b>	<b>167,64</b>	<b>180,54</b>	<b>189,14</b>	<b>198,00</b>	<b>196,95</b>	<b>196,43</b>	<b>196,53</b>
<b>Bahan Makanan</b>	<b>131,36</b>	<b>157,08</b>	<b>165,09</b>	<b>178,25</b>	<b>183,04</b>	<b>189,86</b>	<b>210,26</b>	<b>232,57</b>	<b>251,92</b>	<b>249,12</b>	<b>244,97</b>	<b>247,97</b>
Padi-padian, Umbi-2 an dan Hasilnya	149,76	180,50	185,94	186,99	196,98	210,38	226,57	284,82	336,85	317,90	288,09	303,87
Daging dan Hasil-hasilnya	111,20	134,59	157,68	186,34	180,21	162,61	208,16	215,12	227,69	221,02	209,16	200,50
Ikan Segar	122,73	135,41	136,57	159,40	179,36	193,81	202,50	211,64	224,11	218,70	227,29	218,98
Ikan Diawetkan	118,46	129,04	153,64	159,01	162,35	157,77	163,64	178,21	192,90	189,33	184,78	176,74
Telur, Susu dan Hasil-hasilnya	125,68	210,77	209,69	201,69	196,38	192,09	203,92	221,46	222,82	220,61	221,55	228,42
Sayuran	130,36	140,89	157,07	176,85	173,16	183,31	197,89	207,43	203,82	243,54	271,67	291,11
Kacang-kacangan	133,44	136,32	135,22	135,76	145,51	201,38	228,00	294,00	310,82	311,31	311,41	310,64
Buah-buahan	159,20	159,20	164,85	151,72	149,47	148,14	156,18	160,80	165,64	170,48	180,16	182,06
Bumbu-bumbuan	125,23	127,98	141,12	189,06	192,18	209,11	235,73	229,14	243,98	244,21	241,89	240,75
Lemak dan Minyak	120,69	191,85	191,11	208,40	203,08	207,91	273,85	300,64	319,62	311,38	302,62	291,85
Bahan Makanan Lainnya	114,63	118,00	118,00	118,00	121,39	120,05	144,38	151,39	154,89	154,89	154,23	155,56
<b>Makanan Jadi, Mnm, Rokok &amp; Tbk</b>	<b>106,47</b>	<b>123,81</b>	<b>131,32</b>	<b>139,09</b>	<b>153,21</b>	<b>154,55</b>	<b>164,08</b>	<b>171,94</b>	<b>182,87</b>	<b>187,72</b>	<b>192,38</b>	<b>192,52</b>
Makanan Jadi	102,99	126,23	126,23	127,15	143,87	144,89	148,50	149,75	161,24	167,02	172,28	172,28
Minuman Yang Tidak Beralkohol	121,02	126,99	139,87	171,03	178,87	180,93	209,28	234,41	251,60	244,96	246,63	242,96
Tembakau dan Minuman Beralkohol	102,22	111,14	140,04	145,64	157,54	159,23	168,51	180,44	181,94	196,91	202,86	207,97
<b>Perumahan</b>	<b>106,30</b>	<b>115,58</b>	<b>119,26</b>	<b>123,99</b>	<b>130,92</b>	<b>133,73</b>	<b>141,72</b>	<b>151,23</b>	<b>158,03</b>	<b>160,14</b>	<b>158,26</b>	<b>157,55</b>
Biaya Tempat Tinggal	102,01	107,82	108,25	113,62	119,51	123,47	131,82	140,64	152,13	154,50	151,39	150,02
Bahan Bakar, Penerangan dan Air	100,92	105,58	105,58	109,73	119,92	120,11	124,04	125,73	129,03	129,03	128,68	128,68
Perlengkapan Rumahtangga	118,96	138,48	155,78	156,59	161,51	164,55	165,67	187,39	187,39	192,41	191,71	191,71
Penyelenggaraan Rumahtangga	119,93	141,15	142,31	155,27	165,41	166,36	203,57	208,71	210,65	209,31	208,43	208,43
<b>Sandang</b>	<b>144,80</b>	<b>155,06</b>	<b>170,55</b>	<b>174,92</b>	<b>184,72</b>	<b>229,56</b>	<b>253,72</b>	<b>236,88</b>	<b>226,57</b>	<b>206,05</b>	<b>207,42</b>	<b>201,83</b>
Sandang Laki-laki	107,36	117,18	118,07	123,89	142,98	147,11	161,39	161,43	171,73	171,73	188,95	189,09
Sandang Wanita Dewasa	114,40	124,27	124,27	124,27	130,79	136,93	145,27	148,32	167,63	167,63	191,75	191,75
Sandang Anak-anak	100,30	102,75	102,75	108,94	135,50	135,50	137,56	137,50	140,36	140,36	143,11	143,11
Barang Pribadi & Sandang lainnya	202,31	216,04	255,30	260,54	260,02	369,25	416,91	371,87	326,94	274,19	252,26	237,80
<b>Kesehatan</b>	<b>123,71</b>	<b>150,46</b>	<b>152,20</b>	<b>155,85</b>	<b>155,85</b>	<b>155,97</b>	<b>172,78</b>	<b>175,13</b>	<b>181,77</b>	<b>196,26</b>	<b>197,68</b>	<b>199,07</b>
Jasa Kesehatan dan Obat-obatan	128,82	148,25	148,92	150,71	150,71	150,74	150,79	151,61	151,61	152,57	152,57	153,69
Perawatan Jasmani dan Kosmetik	119,61	152,23	154,82	159,96	159,96	160,14	190,38	193,92	205,84	231,15	233,70	235,31
<b>Pendidikan, Rekreasi &amp; Olahraga</b>	<b>117,34</b>	<b>143,59</b>	<b>145,13</b>	<b>146,40</b>	<b>146,70</b>	<b>147,39</b>	<b>149,74</b>	<b>157,57</b>	<b>160,08</b>	<b>160,30</b>	<b>160,14</b>	<b>160,14</b>
Pendidikan	112,75	112,75	112,75	112,75	112,75	112,75	112,75	129,21	129,21	129,21	129,21	129,21
Perlengkapan/Peralatan Pendidikan	105,80	139,83	140,20	140,20	140,20	142,09	160,97	171,64	175,64	171,64	168,84	168,84
Rekreasi dan Olahraga	122,47	164,05	166,80	169,12	169,69	170,58	171,30	173,07	177,67	178,06	178,30	178,30
<b>Transpor dan Komunikasi</b>	<b>119,07</b>	<b>130,08</b>	<b>130,08</b>	<b>134,93</b>	<b>154,08</b>	<b>154,89</b>	<b>158,34</b>	<b>162,05</b>	<b>171,25</b>	<b>172,46</b>	<b>172,01</b>	<b>172,10</b>
Transpor	118,47	120,72	120,72	120,72	149,11	150,28	150,28	155,81	169,51	171,32	170,64	170,64
Komunikasi dan Pengiriman	115,74	115,98	115,98	133,95	134,35	134,44	134,44	134,44	134,44	134,44	134,44	134,81
Sarana dan Penunjang Transpor	133,69	246,98	246,98	252,26	252,26	252,26	293,67	293,67	293,67	293,67	293,67	293,67

TABEL 5 : INDEKS HARGA KONSUMEN KOTA PALANGKA RAYA TAHUN 1999  
( 1996 = 100 )

Kelompok/Sub Kelompok (1)	Januari (2)	Pebruari (3)	Maret (4)	April (5)	Mei (6)	Juni (7)	Juli (8)	Agustus (9)	September (10)	Oktober (11)	Nopember (12)	Desember (13)
<b>U M U M</b>	<b>201,65</b>	<b>205,31</b>	<b>204,76</b>	<b>204,07</b>	<b>203,33</b>	<b>202,26</b>	<b>196,79</b>	<b>194,21</b>	<b>193,10</b>	<b>193,41</b>	<b>192,39</b>	<b>196,27</b>
<b>Bahan Makanan</b>	<b>263,54</b>	<b>263,54</b>	<b>263,29</b>	<b>262,15</b>	<b>257,50</b>	<b>257,70</b>	<b>294,16</b>	<b>239,81</b>	<b>230,26</b>	<b>230,23</b>	<b>230,30</b>	<b>243,24</b>
Padi-padian, Umbi-2 an dan Hasilnya	316,96	314,87	310,95	305,19	301,29	305,93	284,28	284,06	264,39	258,32	240,44	230,14
Daging dan Hasil-hasilnya	230,42	235,18	221,73	228,75	224,38	222,07	219,34	220,33	219,30	214,47	217,86	245,04
Ikan Segar	219,49	224,25	217,22	220,16	211,43	206,13	192,01	196,63	192,50	207,90	214,93	239,10
Ikan Diawetkan	178,43	197,95	197,34	192,69	187,95	192,32	174,07	195,19	198,12	195,40	189,32	194,98
Telur, Susu dan Hasil-hasilnya	244,00	254,26	250,81	259,59	253,80	248,67	248,05	244,80	235,12	233,50	235,70	242,01
Sayuran	335,82	346,62	326,30	321,22	320,18	333,69	290,80	273,02	270,07	259,99	273,11	321,77
Kacang-kacangan	311,58	312,75	312,75	313,95	313,49	313,64	310,45	308,06	305,58	305,58	305,58	307,67
Buah-buahan	187,29	189,84	181,32	181,07	186,53	206,79	212,04	216,55	192,97	192,50	197,93	211,60
Bumbu-bumbuan	266,62	331,28	308,29	286,36	272,42	245,22	209,96	191,84	176,13	178,47	189,63	195,90
Lemak dan Minyak	294,17	311,39	296,88	296,88	296,88	296,31	282,69	274,99	274,62	278,13	278,13	278,13
Bahan Makanan Lainnya	153,39	151,88	154,55	161,22	158,55	158,55	158,05	158,05	160,70	164,72	166,72	163,63
<b>Makanan Jadi, Mnm, Rokok &amp; Tbk</b>	<b>193,80</b>	<b>190,83</b>	<b>193,16</b>	<b>191,55</b>	<b>190,23</b>	<b>189,15</b>	<b>188,43</b>	<b>188,16</b>	<b>188,95</b>	<b>188,43</b>	<b>188,73</b>	<b>190,37</b>
Makanan Jadi	172,40	172,26	175,57	176,97	176,97	176,97	176,97	176,97	176,97	176,51	175,59	174,74
Minuman Yang Tidak Beralkohol	246,79	232,42	225,51	211,21	204,58	198,10	194,51	193,15	197,09	195,96	194,34	205,17
Tembakau dan Minuman Beralkohol	210,54	210,54	220,08	222,29	222,31	223,61	223,61	223,61	223,61	223,61	230,70	230,70
<b>Perumahan</b>	<b>156,91</b>	<b>158,05</b>	<b>160,48</b>	<b>162,01</b>	<b>162,07</b>	<b>162,15</b>	<b>159,84</b>	<b>159,27</b>	<b>159,28</b>	<b>160,07</b>	<b>160,35</b>	<b>160,49</b>
Biaya Tempat Tinggal	149,81	151,08	156,20	158,27	157,99	157,76	154,13	153,57	154,42	156,35	156,82	157,13
Bahan Bakar, Penerangan dan Air	129,20	129,20	128,28	130,25	130,25	130,86	130,86	131,17	131,00	131,00	130,98	130,98
Perlengkapan Rumahtangga	188,22	190,56	190,56	191,42	191,42	191,42	191,04	189,09	189,09	187,66	187,66	187,66
Penyelenggaraan Rumahtangga	208,87	209,25	209,08	207,18	209,97	211,07	205,90	206,36	200,76	201,68	202,36	202,08
<b>Sandang</b>	<b>210,43</b>	<b>224,30</b>	<b>226,35</b>	<b>223,21</b>	<b>226,45</b>	<b>218,48</b>	<b>207,48</b>	<b>200,63</b>	<b>212,47</b>	<b>214,89</b>	<b>206,36</b>	<b>207,19</b>
Sandang Laki-laki	188,21	200,97	200,97	200,97	219,71	219,71	218,44	209,34	209,34	209,34	209,34	209,73
Sandang Wanita Dewasa	191,75	196,02	196,02	196,02	196,02	196,02	194,33	182,90	182,90	182,05	182,05	182,43
Sandang Anak-anak	143,11	183,09	202,01	202,01	202,01	202,01	203,45	196,48	196,48	192,10	192,10	192,10
Barang Pribadi & Sandang lainnya	260,45	270,53	268,61	260,55	257,13	236,63	209,56	206,74	237,20	245,56	223,62	225,29
<b>Kesehatan</b>	<b>198,53</b>	<b>197,85</b>	<b>198,12</b>	<b>196,43</b>	<b>195,95</b>	<b>194,88</b>	<b>196,18</b>	<b>197,40</b>	<b>197,07</b>	<b>197,82</b>	<b>197,82</b>	<b>198,07</b>
Jasa Kesehatan dan Obat-obatan	152,90	151,90	151,97	151,94	150,85	150,85	150,83	150,83	150,20	149,76	149,76	149,84
Perawatan Jasmani dan Kosmetik	234,96	234,55	234,98	231,96	231,96	230,03	232,39	234,58	236,12	236,19	236,19	236,58
<b>Pendidikan, Rekreasi &amp; Olahraga</b>	<b>159,31</b>	<b>159,42</b>	<b>159,42</b>	<b>159,42</b>	<b>159,42</b>	<b>159,59</b>	<b>159,59</b>	<b>152,96</b>	<b>152,96</b>	<b>152,65</b>	<b>150,46</b>	<b>150,34</b>
Pendidikan	129,21	139,21	129,21	129,21	129,21	129,21	129,21	129,21	129,21	129,21	129,21	129,21
Perlengkapan/Peralatan Pendidikan	160,82	161,89	161,89	161,89	161,89	163,15	163,51	163,51	163,51	163,51	163,51	163,51
Rekreasi dan Olahraga	178,30	178,30	178,30	178,30	178,30	178,30	178,30	166,17	166,17	165,61	161,60	161,38
<b>Transpor dan Komunikasi</b>	<b>171,73</b>	<b>171,27</b>	<b>178,61</b>	<b>178,62</b>	<b>182,39</b>	<b>182,39</b>	<b>182,39</b>	<b>182,34</b>	<b>181,56</b>	<b>181,48</b>	<b>181,48</b>	<b>181,41</b>
Transpor	170,10	169,67	172,40	173,50	179,11	179,11	179,11	179,11	177,88	177,88	177,88	177,88
Komunikasi dan Pengiriman	134,81	136,21	158,67	155,69	155,69	155,69	155,69	155,69	155,69	155,69	155,69	155,69
Sarana dan Penunjang Transpor	293,67	287,40	287,40	287,40	287,40	287,40	287,40	287,40	287,40	286,42	286,42	285,62



TABEL 6 : INDEKS HARGA KONSUMEN KOTA PALANGKA RAYA TAHUN 2000  
( 1996 = 100 )

Kelompok/Sub Kelompok (1)	Januari (2)	Pebruari (3)	Maret (4)	April (5)	Mei (6)	Juni (7)	Juli (8)	Agustus (9)	September (10)	Oktober (11)	Nopember (12)	Desember (13)
<b>U M U M</b>	<b>198,97</b>	<b>197,93</b>	<b>195,53</b>	<b>199,05</b>	<b>200,20</b>	<b>201,47</b>	<b>203,66</b>	<b>204,11</b>	<b>202,88</b>	<b>206,07</b>	<b>207,50</b>	<b>213,10</b>
<b>Bahan Makanan</b>	<b>253,13</b>	<b>247,36</b>	<b>238,07</b>	<b>240,60</b>	<b>239,65</b>	<b>240,10</b>	<b>241,91</b>	<b>239,37</b>	<b>234,79</b>	<b>237,51</b>	<b>237,13</b>	<b>254,59</b>
Padi-padian, Umbi-2 an dan Hasilnya	232,55	238,77	238,57	239,36	244,08	243,75	240,71	240,73	239,28	239,24	238,05	240,27
Daging dan Hasil-hasilnya	271,17	241,33	228,49	229,14	216,31	215,13	232,27	229,46	211,77	202,55	216,15	246,01
Ikan Segar	246,05	240,03	206,59	217,18	219,83	218,88	216,50	211,51	196,66	215,80	222,09	255,73
Ikan Diawetkan	194,98	194,37	195,02	208,49	200,74	210,27	234,28	227,83	231,22	228,70	241,59	281,16
Telur, Susu dan Hasil-hasilnya	247,74	236,30	231,13	226,57	219,18	226,80	225,55	218,85	221,48	229,58	233,96	243,76
Sayuran	344,17	320,26	316,66	305,39	307,63	322,49	304,61	304,94	317,88	317,00	276,42	312,70
Kacang-kacangan	307,33	307,33	304,27	305,09	304,27	304,95	335,12	338,00	336,34	336,44	334,54	335,43
Buah-buahan	227,33	220,59	209,13	223,24	213,83	210,07	226,88	227,08	229,10	224,85	215,41	224,30
Bumbu-bumbuan	207,67	237,48	244,13	250,17	256,73	245,78	247,13	240,36	234,03	230,14	243,29	244,95
Lemak dan Minyak	272,36	267,19	273,70	274,48	273,70	260,01	262,38	261,60	255,87	259,63	259,03	259,25
Bahan Makanan Lainnya	165,39	165,39	165,39	165,39	166,22	165,56	166,89	166,22	165,56	165,56	165,56	166,22
<b>Makanan Jadi, Mnm, Rokok &amp; Tbk</b>	<b>190,02</b>	<b>190,46</b>	<b>189,61</b>	<b>194,25</b>	<b>194,92</b>	<b>197,30</b>	<b>200,01</b>	<b>201,91</b>	<b>201,38</b>	<b>201,64</b>	<b>205,58</b>	<b>205,49</b>
Makanan Jadi	175,32	175,32	175,23	175,80	177,70	177,70	178,31	178,90	178,90	179,13	180,31	180,38
Minuman Yang Tidak Beralkohol	201,61	201,07	198,69	198,63	196,01	207,90	216,24	223,91	222,11	222,64	229,70	229,00
Tembakau dan Minuman Beralkohol	230,70	233,93	231,73	257,25	257,25	257,25	261,04	261,04	260,06	260,06	270,56	270,56
<b>Perumahan</b>	<b>159,71</b>	<b>159,24</b>	<b>159,52</b>	<b>165,41</b>	<b>167,80</b>	<b>168,52</b>	<b>168,88</b>	<b>169,36</b>	<b>170,12</b>	<b>174,27</b>	<b>175,95</b>	<b>176,43</b>
Biaya Tempat Tinggal	156,07	154,95	155,69	165,46	165,72	167,42	167,87	169,14	168,86	169,97	170,49	170,08
Bahan Bakar, Penerangan dan Air	130,98	130,98	130,98	132,30	140,17	140,17	140,33	140,33	143,32	151,93	158,49	158,49
Perlengkapan Rumahtangga	187,87	187,87	187,87	188,70	191,53	191,86	192,05	191,94	191,93	197,70	197,82	201,22
Penyelenggaraan Rumahtangga	198,18	199,62	198,14	203,71	203,59	200,37	201,19	198,98	202,60	210,80	210,04	210,43
<b>Sandang</b>	<b>207,96</b>	<b>212,44</b>	<b>214,03</b>	<b>219,04</b>	<b>223,89</b>	<b>228,44</b>	<b>237,98</b>	<b>240,76</b>	<b>235,39</b>	<b>238,61</b>	<b>241,72</b>	<b>247,85</b>
Sandang Laki-laki	210,16	210,57	210,57	216,32	222,25	226,19	226,66	245,32	249,05	249,79	253,04	259,55
Sandang Wanita Dewasa	183,55	184,12	184,78	189,23	190,21	190,33	196,34	202,16	202,59	204,56	208,48	215,51
Sandang Anak-anak	192,54	192,97	192,97	195,90	197,95	197,75	201,01	201,01	203,05	203,31	206,97	213,02
Barang Pribadi & Sandang lainnya	226,21	236,99	240,71	246,35	253,84	263,00	282,61	274,78	257,60	264,22	266,58	271,97
<b>Kesehatan</b>	<b>199,68</b>	<b>199,76</b>	<b>197,91</b>	<b>198,84</b>	<b>198,84</b>	<b>198,84</b>	<b>199,85</b>	<b>199,95</b>	<b>207,76</b>	<b>209,02</b>	<b>210,28</b>	<b>215,14</b>
Jasa Kesehatan dan Obat-obatan	149,98	150,00	148,00	149,65	149,37	149,65	149,65	149,65	147,83	148,86	150,69	151,08
Perawatan Jasmani dan Kosmetik	239,36	239,49	237,75	238,12	238,12	238,12	239,93	240,11	255,62	257,05	257,87	266,28
<b>Pendidikan, Rekreasi &amp; Olahraga</b>	<b>150,26</b>	<b>150,26</b>	<b>151,17</b>	<b>150,14</b>	<b>150,47</b>	<b>150,47</b>	<b>150,47</b>	<b>154,85</b>	<b>157,55</b>	<b>164,26</b>	<b>164,48</b>	<b>163,43</b>
Pendidikan	129,50	129,50	129,50	129,50	129,50	129,50	129,50	142,55	150,15	168,89	168,89	168,89
Perlengkapan/Peralatan Pendidikan	162,98	162,89	162,89	162,89	162,89	162,89	162,89	163,30	163,30	163,30	163,30	163,30
Rekreasi dan Olahraga	161,17	161,17	162,83	160,95	161,55	161,55	161,55	161,12	161,20	161,48	161,87	159,96
<b>Transpor dan Komunikasi</b>	<b>182,76</b>	<b>182,83</b>	<b>182,83</b>	<b>184,65</b>	<b>186,50</b>	<b>186,78</b>	<b>186,78</b>	<b>186,89</b>	<b>187,14</b>	<b>192,91</b>	<b>193,14</b>	<b>193,44</b>
Transpor	180,21	180,52	180,52	182,29	185,04	185,04	185,04	185,20	185,20	193,69	194,04	194,48
Komunikasi dan Pengiriman	155,69	155,69	155,69	155,69	155,69	156,61	156,61	156,61	157,62	157,62	157,62	157,62
Sarana dan Penunjang Transpor	283,10	281,36	281,36	289,00	289,00	289,70	289,70	289,70	289,70	290,59	290,59	290,59

TABEL 7 : INDEKS HARGA KONSUMEN KOTA PALANGKA RAYA TAHUN 2001  
( 1996 = 100 )

Kelompok/Sub Kelompok (1)	Januari (2)	Pebruari (3)	Maret (4)	April (5)	Mei (6)	Juni (7)	Juli (8)	Agustus (9)	September (10)	Oktober (11)	Nopember (12)	Desember (13)
<b>U M U M</b>	<b>217,33</b>	<b>217,20</b>	<b>222,11</b>	<b>221,60</b>	<b>223,33</b>	<b>225,74</b>	<b>229,14</b>	<b>229,52</b>	<b>231,53</b>	<b>233,88</b>	<b>236,97</b>	<b>241,54</b>
<b>Bahan Makanan</b>	<b>266,96</b>	<b>264,25</b>	<b>273,45</b>	<b>266,69</b>	<b>265,67</b>	<b>267,91</b>	<b>261,30</b>	<b>264,12</b>	<b>260,81</b>	<b>265,99</b>	<b>269,80</b>	<b>278,22</b>
Padi-padian, Umbi-2 an dan Hasilnya	252,87	254,68	260,71	261,23	261,25	263,83	270,40	272,25	272,83	272,83	255,24	262,08
Daging dan Hasil-hasilnya	247,92	248,71	246,46	244,99	254,36	251,77	241,57	232,60	224,08	233,51	240,70	252,80
Ikan Segar	269,66	261,85	268,75	248,99	248,22	250,81	215,34	223,41	210,52	227,85	255,72	259,67
Ikan Diawetkan	272,93	253,86	264,24	260,23	244,08	235,57	242,35	252,36	267,05	270,19	282,70	283,06
Telur, Susu dan Hasil-hasilnya	242,81	238,01	242,23	240,43	235,83	240,44	243,26	242,44	242,57	251,98	263,00	267,48
Sayuran	347,02	325,91	352,30	341,57	342,72	347,64	337,06	364,64	366,31	350,75	337,44	346,36
Kacang-kacangan	334,69	332,78	341,49	357,18	357,67	360,26	360,71	362,37	350,09	350,22	351,88	427,14
Buah-buahan	260,67	271,84	281,37	277,32	264,16	261,71	263,44	254,96	255,96	260,84	265,38	289,91
Bumbu-bumbuan	251,48	256,65	284,01	263,05	255,75	267,08	265,47	246,35	241,96	244,47	256,23	252,54
Lemak dan Minyak	266,70	273,08	287,14	284,70	284,18	284,78	303,29	324,83	329,55	344,06	352,59	349,34
Bahan Makanan Lainnya	166,22	166,22	168,22	171,73	170,40	174,46	166,89	165,56	165,56	166,22	180,24	184,24
<b>Makanan Jadi, Mnm, Rokok &amp; Tbk</b>	<b>207,86</b>	<b>207,93</b>	<b>216,71</b>	<b>218,29</b>	<b>222,26</b>	<b>222,63</b>	<b>239,44</b>	<b>240,59</b>	<b>239,26</b>	<b>239,69</b>	<b>242,41</b>	<b>245,01</b>
Makanan Jadi	180,60	180,46	191,13	191,94	196,58	196,58	214,78	218,26	218,42	219,15	219,15	219,15
Minuman Yang Tidak Beralkohol	231,02	232,39	237,49	242,31	243,29	245,11	245,97	240,79	229,07	228,94	234,12	232,02
Tembakau dan Minuman Beralkohol	281,27	280,62	286,74	287,38	292,40	292,40	322,87	322,87	328,21	328,21	338,08	355,81
<b>Perumahan</b>	<b>176,57</b>	<b>177,09</b>	<b>178,27</b>	<b>178,56</b>	<b>179,52</b>	<b>182,68</b>	<b>185,64</b>	<b>187,59</b>	<b>197,41</b>	<b>197,24</b>	<b>198,58</b>	<b>201,85</b>
Biaya Tempat Tinggal	170,14	171,04	172,38	172,84	174,37	177,93	180,21	180,39	190,47	190,13	191,34	191,34
Bahan Bakar, Penerangan dan Air	158,49	158,49	158,67	158,67	158,67	162,20	165,84	173,80	194,82	194,82	195,18	209,38
Perlengkapan Rumahtangga	200,91	200,91	202,42	202,42	202,84	204,94	208,86	208,86	208,86	210,24	213,50	213,50
Penyelenggaraan Rumahtangga	212,98	213,66	215,86	216,62	218,00	219,87	223,10	224,71	225,02	221,15	221,15	223,76
<b>Sandang</b>	<b>250,28</b>	<b>251,83</b>	<b>256,93</b>	<b>263,20</b>	<b>271,16</b>	<b>273,61</b>	<b>270,01</b>	<b>255,27</b>	<b>263,61</b>	<b>268,25</b>	<b>279,17</b>	<b>286,34</b>
Sandang Laki-laki	264,27	265,96	267,48	268,14	269,03	269,33	277,07	271,69	292,58	292,60	292,62	308,12
Sandang Wanita Dewasa	215,51	228,37	229,14	229,36	233,64	233,66	236,74	239,54	243,25	243,26	282,17	292,80
Sandang Anak-anak	217,62	219,57	219,57	223,06	223,06	223,06	223,06	239,67	255,94	255,94	257,55	267,31
Barang Pribadi & Sandang lainnya	273,52	268,45	280,18	294,44	311,91	318,01	302,18	259,78	259,85	271,77	277,24	276,24
<b>Kesehatan</b>	<b>215,14</b>	<b>217,82</b>	<b>217,93</b>	<b>220,39</b>	<b>222,37</b>	<b>224,16</b>	<b>224,16</b>	<b>224,49</b>	<b>224,19</b>	<b>224,31</b>	<b>224,62</b>	<b>231,90</b>
Jasa Kesehatan dan Obat-obatan	151,08	151,37	151,42	152,83	153,01	155,26	155,26	155,92	155,99	156,04	156,10	156,10
Perawatan Jasmani dan Kosmetik	266,28	270,88	271,04	274,29	277,76	279,17	279,17	279,24	278,64	278,83	279,32	292,42
<b>Pendidikan, Rekreasi &amp; Olahraga</b>	<b>165,39</b>	<b>167,35</b>	<b>167,37</b>	<b>168,02</b>	<b>168,22</b>	<b>169,93</b>	<b>183,91</b>	<b>187,03</b>	<b>187,79</b>	<b>193,58</b>	<b>193,73</b>	<b>193,73</b>
Pendidikan	174,48	180,10	180,10	180,10	180,10	180,10	220,05	222,38	222,38	236,91	238,91	238,91
Perlengkapan/Peralatan Pendidikan	163,30	163,30	163,30	163,30	165,18	165,18	165,18	169,95	174,32	174,32	174,32	174,32
Rekreasi dan Olahraga	159,96	159,96	159,98	161,18	161,18	164,31	164,31	167,63	168,19	168,19	168,46	168,46
<b>Transpor dan Komunikasi</b>	<b>193,70</b>	<b>193,97</b>	<b>193,97</b>	<b>194,75</b>	<b>195,31</b>	<b>200,97</b>	<b>208,68</b>	<b>213,01</b>	<b>213,01</b>	<b>212,43</b>	<b>212,43</b>	<b>212,62</b>
Transpor	194,87	195,27	195,27	195,38	195,48	203,92	215,41	221,91	221,91	221,91	221,91	222,17
Komunikasi dan Pengiriman	157,62	157,62	157,63	157,63	157,63	157,63	157,63	157,63	157,63	157,63	157,63	157,63
Sarana dan Penunjang Transpor	290,59	290,59	290,59	299,05	304,91	304,91	304,91	304,46	304,46	297,47	297,47	297,65

TABEL 8 : INDEKS HARGA KONSUMEN KOTA PALANGKA RAYA TAHUN 2002  
( 1996 = 100 )

Kelompok/Sub Kelompok (1)	Januari (2)	Pebruari (3)	Maret (4)	April (5)	Mei (6)	Juni (7)	Juli (8)	Agustus (9)	September (10)	Oktober (11)	Nopember (12)	Desember (13)
<b>U M U M</b>	<b>244,52</b>	<b>246,82</b>	<b>249,77</b>	<b>249,21</b>	<b>250,20</b>	<b>249,50</b>	<b>251,81</b>	<b>254,19</b>	<b>254,69</b>	<b>258,49</b>	<b>263,14</b>	<b>263,71</b>
<b>Bahan Makanan</b>	<b>282,25</b>	<b>282,38</b>	<b>284,51</b>	<b>283,66</b>	<b>280,95</b>	<b>276,79</b>	<b>283,69</b>	<b>281,41</b>	<b>281,99</b>	<b>291,80</b>	<b>306,61</b>	<b>307,27</b>
Padi-padian, Umbi-2 an dan Hasilnya	267,88	279,65	286,00	286,12	290,15	291,81	293,37	291,36	290,75	290,91	291,95	292,40
Daging dan Hasil-hasilnya	249,81	249,81	251,14	246,96	238,22	231,15	240,58	260,66	242,97	241,12	266,51	272,16
Ikan Segar	259,69	246,89	259,11	266,15	258,15	231,01	227,54	223,75	222,67	243,07	264,12	281,69
Ikan Diawetkan	264,49	247,85	259,33	268,16	258,66	237,31	246,70	257,78	278,26	276,99	287,93	308,31
Telur, Susu dan Hasil-hasilnya	269,79	264,27	276,68	268,70	264,85	268,31	271,46	270,26	274,34	276,87	280,17	282,78
Sayuran	336,03	353,45	350,90	349,42	339,99	354,99	400,17	368,03	397,37	444,62	480,46	414,12
Kacang-kacangan	493,60	481,08	366,11	364,33	363,50	362,98	363,28	364,93	363,28	363,28	363,28	363,28
Buah-buahan	289,92	284,34	285,71	271,57	277,86	287,61	300,10	294,77	279,15	298,41	313,46	323,12
Bumbu-bumbuan	244,39	261,82	252,75	249,60	254,53	252,09	251,37	244,04	252,70	248,84	272,95	289,17
Lemak dan Minyak	380,83	392,85	395,62	398,67	397,34	395,64	394,81	396,45	395,92	396,47	399,33	411,21
Bahan Makanan Lainnya	179,40	168,89	161,22	172,39	160,55	160,55	174,56	180,24	182,09	182,09	183,76	188,26
<b>Makanan Jadi, Mnm, Rokok &amp; Tbk</b>	<b>248,86</b>	<b>250,31</b>	<b>250,15</b>	<b>249,65</b>	<b>248,93</b>	<b>249,34</b>	<b>250,12</b>	<b>250,06</b>	<b>250,12</b>	<b>250,61</b>	<b>253,58</b>	<b>254,29</b>
Makanan Jadi	220,84	220,84	220,84	220,84	221,38	222,33	222,33	222,33	222,33	222,78	222,78	223,37
Minuman Yang Tidak Beralkohol	235,38	236,19	234,79	232,27	225,35	224,39	228,29	228,01	227,16	228,15	230,67	231,58
Tembakau dan Minuman Beralkohol	368,24	375,75	376,50	376,50	378,41	378,41	378,41	378,41	379,74	379,81	394,29	395,20
<b>Perumahan</b>	<b>205,25</b>	<b>211,52</b>	<b>213,57</b>	<b>214,76</b>	<b>215,46</b>	<b>217,76</b>	<b>217,87</b>	<b>220,38</b>	<b>222,38</b>	<b>225,58</b>	<b>226,56</b>	<b>229,03</b>
Biaya Tempat Tinggal	192,86	193,84	194,78	196,49	196,49	196,93	196,78	197,16	197,38	201,26	201,42	202,02
Bahan Bakar, Penerangan dan Air	221,40	247,86	254,21	254,21	257,08	265,45	266,31	269,43	278,06	277,92	282,41	292,22
Perlengkapan Rumahtangga	214,40	214,10	214,61	215,33	215,43	216,88	216,88	225,28	225,28	231,51	231,13	231,13
Penyelenggaraan Rumahtangga	221,72	221,41	222,68	224,96	225,69	225,18	225,15	225,15	225,15	225,15	225,31	225,31
<b>Sandang</b>	<b>289,11</b>	<b>291,96</b>	<b>293,88</b>	<b>289,03</b>	<b>289,80</b>	<b>288,20</b>	<b>290,04</b>	<b>293,41</b>	<b>293,41</b>	<b>296,29</b>	<b>295,61</b>	<b>295,60</b>
Sandang Laki-laki	310,93	322,64	322,64	317,82	317,88	317,50	318,19	318,19	318,19	330,03	326,99	325,03
Sandang Wanita Dewasa	293,76	293,76	293,76	302,44	302,44	302,44	302,44	317,77	317,77	317,77	317,77	317,77
Sandang Anak-anak	274,17	274,17	274,17	274,17	274,17	274,17	274,17	274,17	274,17	274,17	274,58	275,72
Barang Pribadi & Sandang lainnya	278,46	278,46	283,38	269,04	270,98	267,11	271,41	271,41	271,41	271,41	271,41	272,18
<b>Kesehatan</b>	<b>231,57</b>	<b>235,17</b>	<b>237,84</b>	<b>235,48</b>	<b>263,70</b>	<b>263,73</b>	<b>262,51</b>	<b>267,19</b>	<b>267,94</b>	<b>268,37</b>	<b>268,34</b>	<b>268,44</b>
Jasa Kesehatan dan Obat-obatan	156,13	159,88	163,52	163,68	225,54	225,59	225,59	236,13	236,95	237,83	239,15	239,39
Perawatan Jasmani dan Kosmetik	291,80	295,28	297,19	292,81	294,18	294,18	291,98	291,98	292,76	292,76	291,64	291,64
<b>Pendidikan, Rekreasi &amp; Olahraga</b>	<b>193,94</b>	<b>193,94</b>	<b>194,84</b>	<b>194,84</b>	<b>195,22</b>	<b>191,93</b>	<b>193,26</b>	<b>214,98</b>	<b>214,98</b>	<b>215,16</b>	<b>215,16</b>	<b>211,60</b>
Pendidikan	238,91	238,91	239,17	239,17	239,17	239,17	239,17	300,77	300,77	300,77	300,77	300,77
Perlengkapan/Peralatan Pendidikan	174,32	174,32	176,35	176,35	176,35	176,35	182,59	183,02	183,02	183,02	183,02	183,02
Rekreasi dan Olahraga	168,85	168,85	169,95	169,95	170,63	164,62	165,86	166,08	165,08	166,41	166,41	159,90
<b>Transpor dan Komunikasi</b>	<b>214,09</b>	<b>215,74</b>	<b>231,20</b>	<b>232,77</b>	<b>237,38</b>	<b>240,07</b>	<b>240,34</b>	<b>242,49</b>	<b>241,16</b>	<b>241,50</b>	<b>241,56</b>	<b>241,58</b>
Transpor	224,34	226,80	227,16	229,50	236,36	240,37	240,32	239,34	237,37	238,07	238,19	238,19
Komunikasi dan Pengiriman	157,63	157,63	219,62	219,62	219,62	219,62	220,89	220,89	220,89	220,89	220,89	220,89
Sarana dan Penunjang Transpor	297,84	297,84	297,84	297,84	297,84	297,84	297,84	331,46	331,46	329,89	329,89	329,89

TABEL 9 : INDEKS HARGA KONSUMEN KOTA PALANGKA RAYA TAHUN 2003  
( 1996 = 100 )

Kelompok/Sub Kelompok (1)	Januari (2)	Pebruari (3)	Maret (4)	April (5)	Mei (6)	Juni (7)	Juli (8)	Agustus (9)	September (10)	Oktober (11)	Nopember (12)	Desember (13)
<b>U M U M</b>	<b>264,82</b>	<b>265,19</b>	<b>264,97</b>	<b>265,26</b>	<b>265,28</b>	<b>262,30</b>	<b>264,40</b>	<b>263,91</b>	<b>267,22</b>	<b>269,84</b>	<b>275,11</b>	<b>278,70</b>
<b>Bahan Makanan</b>	<b>306,59</b>	<b>302,51</b>	<b>298,11</b>	<b>297,02</b>	<b>295,50</b>	<b>283,24</b>	<b>288,26</b>	<b>280,75</b>	<b>287,54</b>	<b>294,99</b>	<b>311,13</b>	<b>321,03</b>
Padi-padian, Umbi-2 an dan Hasilnya	292,65	294,92	298,77	295,47	293,12	293,12	293,14	293,98	293,98	294,00	294,19	294,19
Daging dan Hasil-hasilnya	259,61	241,03	223,98	228,77	239,39	242,48	240,05	227,01	226,46	240,12	246,02	246,62
Ikan Segar	305,24	298,95	286,67	276,06	270,83	215,47	234,76	230,55	254,10	257,76	289,32	308,80
Ikan Diawetkan	332,22	310,72	308,58	321,75	307,88	264,15	281,27	298,05	341,80	347,10	347,31	370,07
Telur, Susu dan Hasil-hasilnya	280,22	278,31	278,12	277,60	276,10	270,43	270,59	267,49	267,08	269,95	273,30	272,97
Sayuran	392,24	380,75	369,22	382,62	378,61	385,71	402,54	357,76	356,83	384,06	449,26	494,38
Kacang-kacangan	363,28	363,28	363,28	363,28	361,62	363,87	366,12	366,12	367,27	367,27	367,84	369,83
Buah-buahan	320,86	309,52	307,45	313,26	313,10	304,73	295,16	284,78	308,09	329,21	333,56	338,90
Bumbu-bumbuan	255,08	258,02	260,30	254,95	249,96	246,06	252,61	251,98	247,58	252,07	265,55	266,37
Lemak dan Minyak	427,76	464,81	478,62	465,68	463,06	459,57	449,19	449,19	449,19	449,60	472,29	482,94
Bahan Makanan Lainnya	190,43	183,43	183,43	190,43	197,44	197,44	196,78	196,78	199,74	199,07	200,07	201,07
<b>Makanan Jadi, Mnm, Rokok &amp; Tbk</b>	<b>255,33</b>	<b>256,69</b>	<b>257,86</b>	<b>260,71</b>	<b>264,13</b>	<b>262,71</b>	<b>263,84</b>	<b>262,86</b>	<b>263,70</b>	<b>265,47</b>	<b>265,20</b>	<b>263,99</b>
Makanan Jadi	223,37	222,78	222,78	222,78	225,53	225,70	228,30	229,20	229,24	231,62	231,62	231,62
Minuman Yang Tidak Beralkohol	233,02	233,50	239,36	253,41	254,02	243,60	241,02	233,33	237,40	238,77	237,43	231,35
Tembakau dan Minuman Beralkohol	399,60	409,18	409,18	409,35	418,57	421,92	421,92	421,92	421,92	421,92	421,92	421,92
<b>Perumahan</b>	<b>232,17</b>	<b>236,15</b>	<b>238,39</b>	<b>238,98</b>	<b>239,76</b>	<b>241,24</b>	<b>241,05</b>	<b>241,84</b>	<b>244,25</b>	<b>244,90</b>	<b>248,47</b>	<b>250,14</b>
Biaya Tempat Tinggal	204,04	210,37	210,79	211,92	212,06	211,18	210,82	210,51	210,78	210,92	213,84	217,07
Bahan Bakar, Penerangan dan Air	301,55	304,52	313,05	313,05	316,20	325,01	325,01	329,02	338,47	338,47	347,50	347,50
Perlengkapan Rumahtangga	231,13	231,13	231,25	231,25	231,25	231,25	231,25	231,25	232,34	235,63	235,63	235,63
Penyelenggaraan Rumahtangga	226,07	227,00	228,97	228,97	229,39	229,39	229,35	230,41	230,41	229,36	230,62	230,62
<b>Sandang</b>	<b>296,81</b>	<b>298,99</b>	<b>298,05</b>	<b>296,87</b>	<b>292,47</b>	<b>297,79</b>	<b>299,53</b>	<b>298,94</b>	<b>304,88</b>	<b>306,39</b>	<b>308,09</b>	<b>314,74</b>
Sandang Laki-laki	325,03	326,62	326,62	326,62	327,91	328,51	328,51	328,51	333,32	335,92	338,05	340,89
Sandang Wanita Dewasa	317,77	317,77	317,77	317,77	317,77	336,30	336,30	338,12	338,12	338,12	339,90	341,58
Sandang Anak-anak	275,72	275,72	275,72	275,72	275,72	278,37	281,63	281,63	281,24	281,24	282,08	282,40
Barang Pribadi & Sandang lainnya	275,29	279,89	277,47	274,44	262,31	264,15	267,38	264,84	277,24	279,51	281,21	295,46
<b>Kesehatan</b>	<b>269,70</b>	<b>272,30</b>	<b>275,79</b>	<b>277,39</b>	<b>277,39</b>	<b>277,15</b>	<b>287,24</b>	<b>287,35</b>	<b>288,73</b>	<b>289,00</b>	<b>289,96</b>	<b>290,70</b>
Jasa Kesehatan dan Obat-obatan	239,39	239,39	239,39	239,39	239,39	238,85	256,89	256,89	257,49	257,69	257,71	257,74
Perawatan Jasmani dan Kosmetik	293,90	298,57	304,86	307,74	307,74	307,74	311,46	311,67	313,67	313,99	315,72	317,02
<b>Pendidikan, Rekreasi &amp; Olahraga</b>	<b>212,02</b>	<b>212,02</b>	<b>212,88</b>	<b>212,88</b>	<b>214,72</b>	<b>209,95</b>	<b>209,95</b>	<b>230,57</b>	<b>231,62</b>	<b>231,40</b>	<b>231,40</b>	<b>231,40</b>
Pendidikan	301,96	301,96	304,42	304,42	309,46	309,46	309,46	368,36	371,36	371,36	371,36	371,36
Perlengkapan/Peralatan Pendidikan	183,02	183,02	183,02	183,02	183,77	183,77	183,77	183,77	183,77	181,64	181,64	181,64
Rekreasi dan Olahraga	159,90	159,90	159,90	159,90	159,90	151,17	151,17	151,17	151,18	151,18	151,18	151,18
<b>Transpor dan Komunikasi</b>	<b>243,63</b>	<b>243,52</b>	<b>245,15</b>	<b>245,15</b>	<b>245,15</b>	<b>245,15</b>	<b>245,15</b>	<b>245,15</b>	<b>245,15</b>	<b>245,05</b>	<b>245,05</b>	<b>245,05</b>
Transpor	241,24	241,08	242,49	242,50	242,50	242,50	242,50	242,50	242,50	242,34	242,34	242,34
Komunikasi dan Pengiriman	220,89	220,89	220,89	220,89	220,89	220,89	220,89	220,89	220,89	220,89	220,89	220,89
Sarana dan Penunjang Transpor	329,89	329,89	338,03	338,03	338,03	338,03	338,03	338,03	338,03	338,03	338,03	338,03

TABEL 10 : INDEKS HARGA KONSUMEN KOTA PALANGKA RAYA TAHUN 2004  
( 2002 = 100 )

Kelompok/Sub Kelompok (1)	Januari (2)	Pebruari (3)	Maret (4)	April (5)	Mei (6)	Juni (7)	Juli (8)	Agustus (9)	September (10)	Oktober (11)	Nopember (12)	Desember (13)
<b>U M U M</b>	<b>112,25</b>	<b>111,49</b>	<b>110,50</b>	<b>111,58</b>	<b>114,41</b>	<b>114,22</b>	<b>114,32</b>	<b>114,24</b>	<b>114,01</b>	<b>114,69</b>	<b>116,81</b>	<b>117,44</b>
<b>Bahan Makanan</b>	<b>112,05</b>	<b>109,26</b>	<b>104,51</b>	<b>105,16</b>	<b>108,79</b>	<b>106,57</b>	<b>105,50</b>	<b>104,63</b>	<b>103,79</b>	<b>105,56</b>	<b>110,91</b>	<b>112,18</b>
Padi-padian, Umbi-2 an dan Hasilnya	102,70	102,97	100,76	100,60	101,01	101,04	101,09	101,16	101,16	101,14	101,14	101,07
Daging dan Hasil-hasilnya	113,26	96,78	91,52	98,95	120,34	112,55	113,82	107,77	100,11	97,79	108,43	108,45
Ikan Segar	112,63	110,05	99,84	95,00	93,28	95,92	93,16	95,93	93,77	100,61	104,70	105,58
Ikan Diawetkan	128,69	121,75	116,13	113,56	115,57	112,68	111,88	119,79	126,92	128,50	124,03	123,57
Telur, Susu dan Hasil-hasilnya	99,89	101,36	99,15	100,01	100,40	100,16	101,60	103,51	101,67	102,58	102,92	104,86
Sayuran	126,92	127,69	124,23	133,26	138,87	121,90	115,57	111,58	115,33	122,21	139,50	144,82
Kacang-kacangan	102,51	102,42	102,42	102,22	105,95	108,06	107,68	108,65	108,74	107,02	107,58	108,04
Buah-buahan	123,63	117,10	106,28	104,27	106,91	110,31	110,50	104,71	106,69	108,18	122,12	122,29
Bumbu-bumbuan	106,71	109,79	108,36	106,38	108,20	106,93	107,29	105,72	104,04	100,38	104,38	111,26
Lemak dan Minyak	122,09	122,40	123,74	123,62	124,61	124,80	122,49	119,43	119,73	119,50	119,61	119,46
Bahan Makanan Lainnya	108,79	108,79	111,08	111,08	111,08	110,04	109,90	110,42	111,97	111,97	109,79	105,33
<b>Makanan Jadi, Mnm, Rokok &amp; Tbk</b>	<b>110,20</b>	<b>110,33</b>	<b>110,99</b>	<b>111,59</b>	<b>114,04</b>	<b>115,97</b>	<b>116,06</b>	<b>116,14</b>	<b>116,20</b>	<b>116,34</b>	<b>117,03</b>	<b>117,74</b>
Makanan Jadi	110,79	110,79	111,43	111,61	114,45	118,18	118,22	118,22	118,31	118,41	118,56	118,59
Minuman Yang Tidak Beralkohol	104,43	105,16	106,76	107,54	111,86	110,34	110,72	111,15	110,68	111,14	112,04	115,95
Tembakau dan Minuman Beralkohol	113,00	113,00	113,00	114,51	114,64	114,64	114,64	114,64	115,03	115,03	116,93	116,93
<b>Perumahan, Air, Lstrk, Gas &amp; Bhn Bkr</b>	<b>121,05</b>	<b>121,32</b>	<b>121,72</b>	<b>125,03</b>	<b>126,70</b>	<b>126,73</b>	<b>128,04</b>	<b>128,40</b>	<b>128,49</b>	<b>128,65</b>	<b>129,75</b>	<b>129,74</b>
Biaya Tempat Tinggal	119,93	120,24	120,86	127,25	130,34	130,40	132,41	132,49	132,73	133,01	135,11	135,12
Bahan Bakar, Penerangan dan Air	135,65	135,65	135,81	135,86	135,86	135,86	136,86	137,87	137,87	137,87	137,87	137,74
Perlengkapan Rumah tangga	102,12	102,38	102,90	102,90	103,10	103,06	103,04	103,04	103,11	103,24	103,24	103,43
Penyelenggaraan Rumah tangga	103,96	104,87	104,68	104,53	105,04	105,06	104,99	105,33	104,78	104,79	104,93	105,02
<b>Sandang</b>	<b>109,05</b>	<b>109,10</b>	<b>110,94</b>	<b>111,86</b>	<b>112,47</b>	<b>112,69</b>	<b>112,71</b>	<b>113,41</b>	<b>113,46</b>	<b>114,38</b>	<b>115,68</b>	<b>116,39</b>
Sandang Laki-laki	108,35	108,35	110,97	113,01	114,15	114,24	114,18	115,16	115,30	115,33	116,65	116,25
Sandang Wanita Dewasa	109,19	109,19	109,34	109,75	109,74	109,74	109,74	109,74	109,74	112,68	114,10	114,76
Sandang Anak-anak	105,40	105,40	110,33	110,33	112,27	112,27	112,27	112,27	112,27	112,27	114,37	116,09
Barang Pribadi & Sandang lainnya	112,96	113,24	113,76	114,60	114,18	115,11	115,28	117,23	117,23	117,26	117,67	119,26
<b>Kesehatan</b>	<b>113,21</b>	<b>113,33</b>	<b>114,05</b>	<b>114,29</b>	<b>114,84</b>	<b>115,21</b>	<b>115,41</b>	<b>115,67</b>	<b>115,98</b>	<b>116,08</b>	<b>116,48</b>	<b>116,75</b>
Jasa Kesehatan	125,97	125,97	126,86	126,86	126,86	127,46	127,46	127,46	127,46	127,46	127,46	127,46
Obat-obatan	102,11	103,03	103,03	103,03	106,42	106,42	106,42	108,29	108,29	108,36	110,29	112,23
Jasa Perawatan Jasmani	111,89	111,89	117,73	119,61	119,61	119,61	119,61	119,61	119,61	119,61	119,61	119,61
Perawatan Jasmani dan Kosmetika	111,22	111,22	111,38	111,56	111,69	112,11	112,45	112,45	113,00	113,17	113,38	113,38
<b>Pendidikan, Rekreasi &amp; Olahraga</b>	<b>109,64</b>	<b>109,64</b>	<b>109,69</b>	<b>109,69</b>	<b>109,76</b>	<b>110,15</b>	<b>112,63</b>	<b>112,87</b>	<b>113,11</b>	<b>113,29</b>	<b>113,29</b>	<b>113,97</b>
Jasa Pendidikan	135,76	135,76	135,76	135,76	135,76	135,76	142,13	142,13	142,13	142,13	142,13	142,13
Kursus-kursus/Pelatihan	100,00	100,00	101,26	101,26	101,26	101,49	101,49	101,49	101,49	101,49	101,49	101,49
Perlengkapan/Peralatan Pendidikan	99,35	99,35	99,35	99,35	99,35	99,35	99,35	99,35	99,35	99,35	99,35	99,35
Rekreasi	86,19	86,19	86,19	86,19	86,37	87,44	87,09	87,78	88,46	88,96	88,96	89,02
Olahraga	100,14	100,14	100,14	100,14	100,14	100,14	100,14	100,14	100,14	100,14	100,14	114,77
<b>Transpor, Komunikasi &amp; Jasa Keu</b>	<b>104,59</b>	<b>104,71</b>	<b>105,71</b>	<b>105,90</b>	<b>112,01</b>	<b>112,42</b>	<b>112,58</b>	<b>112,81</b>	<b>112,61</b>	<b>112,61</b>	<b>112,61</b>	<b>112,61</b>
Transpor	104,44	104,64	104,68	104,68	104,68	105,31	105,31	105,31	104,93	104,93	104,93	104,93
Komunikasi dan Pengiriman	103,49	103,49	103,49	103,49	122,41	122,51	123,00	123,00	123,00	123,00	123,00	123,00
Sarana dan Penunjang Transpor	110,96	110,96	126,33	126,33	126,33	126,33	126,33	126,50	126,91	126,91	126,91	126,91
Jasa Keuangan	110,78	110,78	110,78	136,70	136,70	136,70	136,70	168,05	168,05	168,05	168,05	168,05

TABEL 11 : INDEKS HARGA KONSUMEN KOTA PALANGKA RAYA TAHUN 2005  
( 2002 = 100 )

Kelompok/Sub Kelompok (1)	Januari (2)	Pebruari (3)	Maret (4)	April (5)	Mei (6)	Juni (7)	Juli (8)	Agustus (9)	September (10)	Oktober (11)	Nopember (12)	Desember (13)
<b>U M U M</b>	<b>117,98</b>	<b>118,04</b>	<b>119,22</b>	<b>119,31</b>	<b>118,58</b>	<b>118,13</b>	<b>118,98</b>	<b>119,05</b>	<b>120,00</b>	<b>128,20</b>	<b>130,38</b>	<b>131,67</b>
<b>Bahan Makanan</b>	<b>113,38</b>	<b>111,99</b>	<b>110,66</b>	<b>111,08</b>	<b>108,81</b>	<b>106,76</b>	<b>107,82</b>	<b>107,34</b>	<b>109,40</b>	<b>115,25</b>	<b>119,40</b>	<b>121,04</b>
Padi-padian, Umbi-2 an dan Hasilnya	102,58	105,40	105,75	105,75	105,75	106,40	107,46	107,50	108,00	110,20	115,51	116,01
Daging dan Hasil-hasilnya	115,83	108,04	97,19	111,43	109,85	95,79	103,93	102,75	104,74	108,85	108,41	113,60
Ikan Segar	111,68	110,17	107,15	103,67	105,45	98,15	96,54	94,15	99,41	108,04	107,94	112,19
Ikan Diawetkan	122,94	129,64	123,90	116,52	121,27	110,65	108,89	107,29	119,60	131,97	136,64	135,31
Telur, Susu dan Hasil-hasilnya	103,71	106,69	104,74	103,52	101,98	107,12	107,12	106,69	107,43	113,97	116,43	117,11
Sayuran	134,73	127,29	133,92	128,98	109,78	115,33	117,86	120,15	123,10	133,41	144,97	146,99
Kacang-kacangan	107,95	107,86	107,60	109,35	108,78	108,59	107,92	107,82	110,50	117,19	118,11	118,46
Buah-buahan	124,51	122,11	122,98	120,87	120,57	121,62	116,86	116,31	113,16	117,93	119,82	121,87
Bumbu-bumbuan	108,02	105,62	107,69	112,33	108,31	111,65	115,78	115,65	115,11	118,54	131,37	123,70
Lemak dan Minyak	119,66	119,10	118,09	118,33	118,50	118,50	118,66	118,92	120,24	124,58	132,57	135,49
Bahan Makanan Lainnya	108,15	107,63	108,77	108,77	108,77	108,77	108,77	108,77	108,77	113,07	115,30	115,30
<b>Makanan Jadi, Mnm, Rokok &amp; Tbk</b>	<b>117,82</b>	<b>117,92</b>	<b>119,49</b>	<b>119,68</b>	<b>119,45</b>	<b>119,69</b>	<b>120,69</b>	<b>120,91</b>	<b>121,57</b>	<b>123,31</b>	<b>124,70</b>	<b>126,41</b>
Makanan Jadi	118,59	118,32	120,70	121,03	121,16	121,16	122,26	122,26	122,31	124,31	125,67	128,73
Minuman Yang Tidak Beralkohol	116,45	117,93	118,71	118,67	116,93	115,62	117,62	118,88	122,53	124,38	127,76	127,00
Tembakau dan Minuman Beralkohol	116,93	116,93	117,06	117,06	117,06	119,05	119,05	119,05	119,05	120,04	120,04	120,23
<b>Perumahan, Air, Lstrk, Gas &amp; Bhn Bkr</b>	<b>130,15</b>	<b>132,43</b>	<b>132,70</b>	<b>133,04</b>	<b>133,05</b>	<b>133,46</b>	<b>133,26</b>	<b>133,61</b>	<b>134,26</b>	<b>143,42</b>	<b>146,12</b>	<b>147,90</b>
Biaya Tempat Tinggal	135,55	137,27	137,76	138,30	138,30	138,59	136,89	136,89	137,37	139,65	144,63	145,53
Bahan Bakar, Penerangan dan Air	137,97	142,45	142,45	142,45	142,47	142,47	144,66	145,04	146,13	173,65	173,85	178,24
Perlengkapan Rumahtangga	103,65	103,68	103,68	103,70	103,70	103,70	103,98	105,98	105,98	106,85	107,24	107,75
Penyelenggaraan Rumahtangga	106,11	107,38	107,50	108,17	108,24	111,16	111,42	111,69	112,69	113,40	113,72	113,83
<b>Sandang</b>	<b>116,83</b>	<b>116,93</b>	<b>117,21</b>	<b>117,37</b>	<b>117,81</b>	<b>118,24</b>	<b>119,60</b>	<b>121,01</b>	<b>121,45</b>	<b>123,11</b>	<b>123,91</b>	<b>124,92</b>
Sandang Laki-laki	116,54	116,54	116,54	116,54	117,97	118,01	118,31	118,31	118,34	118,78	118,78	120,16
Sandang Wanita Dewasa	114,76	115,08	115,38	115,38	115,38	115,65	115,65	118,04	118,04	118,29	120,50	120,63
Sandang Anak-anak	118,04	118,04	118,45	118,72	118,72	120,59	124,47	126,69	126,69	127,61	127,61	128,26
Barang Pribadi & Sandang lainnya	119,26	119,30	119,87	120,38	120,38	120,38	123,22	124,57	126,60	132,76	133,35	135,42
<b>Kesehatan</b>	<b>117,72</b>	<b>117,82</b>	<b>117,92</b>	<b>118,34</b>	<b>118,34</b>	<b>118,35</b>	<b>118,41</b>	<b>118,41</b>	<b>118,41</b>	<b>118,48</b>	<b>118,98</b>	<b>119,10</b>
Jasa Kesehatan	127,46	127,46	127,46	127,46	127,46	127,46	127,46	127,46	127,46	127,46	127,46	127,46
Obat-obatan	112,23	113,14	113,14	113,14	113,14	113,14	113,14	113,14	113,14	113,25	113,25	113,29
Jasa Perawatan Jasmani	132,75	132,75	132,75	132,75	132,75	132,75	132,75	132,75	132,75	132,75	134,50	134,50
Perawatan Jasmani dan Kosmetika	113,38	113,32	113,51	114,23	114,23	114,26	114,36	114,36	114,36	114,46	115,11	115,30
<b>Pendidikan, Rekreasi &amp; Olahraga</b>	<b>113,98</b>	<b>114,08</b>	<b>114,08</b>	<b>114,08</b>	<b>114,08</b>	<b>114,08</b>	<b>116,89</b>	<b>116,90</b>	<b>116,90</b>	<b>117,91</b>	<b>117,91</b>	<b>117,93</b>
Jasa Pendidikan	142,13	142,13	142,13	142,13	142,13	142,13	148,48	148,48	148,48	148,48	148,48	148,48
Kursus-kursus/Pelatihan	101,49	102,44	102,44	102,44	102,44	102,44	102,44	102,62	102,62	102,62	102,62	102,70
Perlengkapan/Peralatan Pendidikan	99,35	99,35	99,35	99,35	99,35	99,35	100,83	100,83	100,83	107,69	107,69	107,69
Rekreasi	89,04	89,20	89,20	89,20	89,20	89,20	89,20	89,20	89,20	89,20	89,20	89,24
Olahraga	114,77	114,77	114,77	114,77	114,77	114,77	114,77	114,77	114,77	114,77	114,77	114,77
<b>Transpor, Komunikasi &amp; Jasa Keu</b>	<b>112,61</b>	<b>112,61</b>	<b>121,73</b>	<b>120,38</b>	<b>120,38</b>	<b>120,56</b>	<b>121,59</b>	<b>121,66</b>	<b>121,85</b>	<b>152,39</b>	<b>152,39</b>	<b>152,41</b>
Transpor	123,00	123,00	123,00	123,00	123,00	123,00	123,00	123,00	123,00	123,00	123,00	123,00
Komunikasi dan Pengiriman	126,91	126,91	126,91	126,91	126,91	126,91	126,91	128,03	129,65	129,65	129,65	129,65
Sarana dan Penunjang Transpor	126,91	126,91	126,91	126,91	126,91	126,91	126,91	128,03	129,65	129,65	129,65	129,65
Jasa Keuangan	168,05	168,05	168,05	168,05	168,05	168,05	168,05	168,05	168,05	168,05	168,05	170,34

TABEL 12 : INDEKS HARGA KONSUMEN KOTA PALANGKA RAYA TAHUN 2006  
( 2002 = 100 )

Kelompok/Sub Kelompok (1)	Januari (2)	Pebruari (3)	Maret (4)	April (5)	Mei (6)	Juni (7)	Juli (8)	Agustus (9)	September (10)	Oktober (11)	Nopember (12)	Desember (13)
<b>U M U M</b>	<b>131,91</b>	<b>132,88</b>	<b>132,31</b>	<b>134,39</b>	<b>136,35</b>	<b>137,18</b>	<b>137,14</b>	<b>135,62</b>	<b>136,46</b>	<b>137,99</b>	<b>141,64</b>	<b>141,83</b>
<b>Bahan Makanan</b>	<b>121,11</b>	<b>123,11</b>	<b>121,05</b>	<b>127,11</b>	<b>133,26</b>	<b>135,32</b>	<b>134,97</b>	<b>127,96</b>	<b>130,18</b>	<b>134,01</b>	<b>143,94</b>	<b>143,56</b>
Padi-padian, Umbi-2 an dan Hasilnya	119,27	129,99	132,36	154,96	172,85	177,83	177,58	162,31	161,05	162,04	162,18	165,47
Daging dan Hasil-hasilnya	125,05	114,74	101,40	101,92	118,78	120,96	124,14	115,81	117,34	127,22	136,84	131,50
Ikan Segar	110,27	114,29	110,18	111,91	109,04	111,31	112,36	102,33	103,56	105,64	122,97	123,81
Ikan Diawetkan	122,91	116,06	123,79	124,05	130,16	128,37	128,11	124,50	125,25	141,52	142,30	139,16
Telur, Susu dan Hasil-hasilnya	117,35	120,42	115,46	114,47	116,17	116,13	117,30	115,64	115,43	119,28	121,42	122,27
Sayuran	128,61	127,15	129,31	133,97	134,11	132,20	130,98	134,24	144,97	152,68	195,25	190,38
Kacang-kacangan	117,84	118,03	117,76	117,76	118,36	118,19	117,06	117,15	124,82	124,71	123,93	124,31
Buah-buahan	122,50	125,90	125,64	126,18	125,36	125,75	125,70	125,70	127,99	131,56	136,73	136,73
Bumbu-bumbuan	135,25	134,83	132,79	134,25	139,16	146,34	134,48	124,61	130,50	130,31	129,05	127,21
Lemak dan Minyak	134,03	134,24	134,24	135,33	135,70	135,95	135,12	133,85	134,17	133,87	134,32	135,67
Bahan Makanan Lainnya	114,10	113,17	113,17	115,99	115,99	115,47	115,69	116,21	122,35	125,72	125,30	125,82
<b>Makanan Jadi, Mnm, Rokok &amp; Tbk</b>	<b>126,35</b>	<b>127,79</b>	<b>128,19</b>	<b>128,63</b>	<b>128,66</b>	<b>128,97</b>	<b>128,84</b>	<b>129,04</b>	<b>129,13</b>	<b>130,49</b>	<b>131,81</b>	<b>132,11</b>
Makanan Jadi	128,79	129,77	129,99	129,99	130,02	130,17	130,17	130,40	130,40	132,68	134,98	135,05
Minuman Yang Tidak Beralkohol	126,44	130,40	129,83	129,83	129,92	131,14	130,40	130,77	131,29	131,09	130,93	130,93
Tembakau dan Minuman Beralkohol	120,23	120,98	122,54	124,38	124,38	124,38	124,38	124,41	124,41	124,62	124,62	125,71
<b>Perumahan, Air, Lstrk, Gas &amp; Bhn Bkr</b>	<b>148,38</b>	<b>148,37</b>	<b>148,13</b>	<b>148,12</b>	<b>147,93</b>	<b>147,96</b>	<b>148,62</b>	<b>148,66</b>	<b>148,99</b>	<b>148,90</b>	<b>150,25</b>	<b>151,39</b>
Biaya Tempat Tinggal	146,25	145,74	145,21	144,78	144,42	144,42	144,42	144,40	144,57	144,49	146,86	148,98
Bahan Bakar, Penerangan dan Air	178,24	178,60	178,60	179,00	179,00	179,00	179,58	179,58	180,36	180,01	180,36	180,36
Perlengkapan Rumahtangga	108,16	108,16	108,16	109,06	109,06	109,06	109,63	109,63	109,63	109,63	109,63	109,93
Penyelenggaraan Rumahtangga	114,46	116,24	116,57	116,57	116,61	116,89	121,80	122,42	122,55	123,12	123,37	123,52
<b>Sandang</b>	<b>127,05</b>	<b>127,46</b>	<b>127,78</b>	<b>129,17</b>	<b>129,77</b>	<b>130,88</b>	<b>130,27</b>	<b>130,26</b>	<b>130,35</b>	<b>130,62</b>	<b>130,88</b>	<b>130,88</b>
Sandang Laki-laki	120,40	121,72	121,89	121,96	121,96	122,85	123,01	122,96	123,25	123,48	124,27	124,27
Sandang Wanita Dewasa	120,63	120,63	120,63	120,63	120,63	120,78	120,78	120,78	120,78	121,20	121,20	121,20
Sandang Anak-anak	136,02	136,02	136,02	143,78	143,78	143,98	143,98	143,98	143,98	143,98	143,98	143,98
Barang Pribadi & Sandang lainnya	138,70	138,70	139,98	139,98	142,82	146,46	143,32	143,32	143,32	143,69	143,78	143,78
<b>Kesehatan</b>	<b>119,17</b>	<b>119,54</b>	<b>119,76</b>	<b>119,76</b>	<b>119,89</b>	<b>120,94</b>	<b>120,94</b>	<b>120,95</b>	<b>121,01</b>	<b>122,76</b>	<b>122,81</b>	<b>123,09</b>
Jasa Kesehatan	127,46	127,46	127,46	127,46	127,46	127,46	127,46	127,46	127,46	135,25	135,25	135,25
Obat-obatan	113,29	113,78	113,78	113,78	113,78	113,78	113,78	113,78	113,92	113,94	113,94	113,94
Jasa Perawatan Jasmani	134,50	134,50	134,50	134,50	134,50	134,50	134,50	134,50	134,50	134,50	134,50	134,50
Perawatan Jasmani dan Kosmetika	115,43	115,96	116,35	116,35	116,57	118,42	118,42	118,45	118,51	118,61	118,71	119,19
<b>Pendidikan, Rekreasi &amp; Olahraga</b>	<b>117,93</b>	<b>118,18</b>	<b>118,18</b>	<b>118,74</b>	<b>118,74</b>	<b>118,74</b>	<b>118,74</b>	<b>130,82</b>	<b>130,83</b>	<b>130,83</b>	<b>130,83</b>	<b>130,90</b>
Jasa Pendidikan	148,48	148,48	148,48	148,48	148,48	148,48	148,48	175,14	175,14	175,14	175,14	175,14
Kursus-kursus/Pelatihan	102,70	102,70	102,70	102,70	102,70	102,70	102,70	102,70	102,86	102,86	102,86	102,86
Perlengkapan/Peralatan Pendidikan	107,69	107,69	107,69	111,38	111,38	111,38	111,38	111,38	111,38	111,38	111,38	111,38
Rekreasi	89,24	89,95	89,95	89,95	89,95	89,95	89,95	90,10	90,10	90,10	90,10	90,30
Olahraga	114,77	114,77	114,77	115,04	115,04	115,04	115,04	140,11	140,11	140,11	140,11	140,11
<b>Transpor, Komunikasi &amp; Jasa Keu</b>	<b>152,45</b>	<b>152,45</b>	<b>152,52</b>	<b>152,52</b>	<b>152,78</b>	<b>152,85</b>	<b>152,85</b>	<b>152,85</b>	<b>153,26</b>	<b>153,26</b>	<b>153,26</b>	<b>153,26</b>
Transpor	123,00	123,00	123,00	123,00	123,00	123,00	123,00	123,00	171,33	123,00	123,00	123,00
Komunikasi dan Pengiriman	170,34	170,34	179,48	179,48	179,48	179,48	179,48	179,48	123,00	179,48	179,48	179,48
Sarana dan Penunjang Transpor	170,34	170,34	179,48	179,48	179,48	179,48	179,48	179,48	131,60	179,48	179,48	179,48
Jasa Keuangan	170,34	170,34	179,48	179,48	179,48	179,48	179,48	179,48	179,48	179,48	179,48	179,48

TABEL 13 : INDEKS HARGA KONSUMEN KOTA PALANGKA RAYA TAHUN 2007  
( 2002 = 100 )

Kelompok/Sub Kelompok (1)	Januari (2)	Pebruari (3)	Maret (4)	April (5)	Mei (6)	Juni (7)	Juli (8)	Agustus (9)	September (10)	Oktober (11)	Nopember (12)	Desember (13)
<b>U M U M</b>	<b>142,52</b>	<b>141,80</b>	<b>142,71</b>	<b>143,10</b>	<b>143,11</b>	<b>142,51</b>	<b>142,62</b>	<b>144,06</b>	<b>145,90</b>	<b>147,44</b>	<b>150,29</b>	<b>153,12</b>
<b>Bahan Makanan</b>	<b>145,27</b>	<b>142,84</b>	<b>144,75</b>	<b>145,28</b>	<b>144,57</b>	<b>141,68</b>	<b>140,57</b>	<b>142,22</b>	<b>147,75</b>	<b>151,42</b>	<b>151,01</b>	<b>159,38</b>
Padi-padian, Umbi-2 an dan Hasilnya	181,40	186,34	182,50	177,36	177,53	176,32	175,93	174,01	173,20	173,46	173,62	180,61
Daging dan Hasil-hasilnya	120,51	107,09	119,17	141,29	132,74	118,76	125,90	137,20	148,91	152,64	156,49	153,66
Ikan Segar	129,27	130,79	128,95	127,52	121,54	115,60	106,16	110,78	118,17	124,06	118,59	127,05
Ikan Diawetkan	140,73	134,69	132,42	133,36	139,86	138,16	130,75	126,58	152,70	155,07	148,89	139,90
Telur, Susu dan Hasil-hasilnya	122,21	123,91	124,16	125,14	129,40	127,90	128,90	133,74	139,90	139,76	139,44	141,70
Sayuran	169,49	150,12	159,51	150,74	151,20	149,43	149,18	146,39	148,14	155,99	155,59	185,91
Kacang-kacangan	126,70	126,74	127,06	126,74	127,42	127,74	127,98	127,98	128,74	155,24	157,91	184,75
Buah-buahan	137,23	147,10	147,66	147,66	152,63	152,47	154,95	151,71	162,10	161,70	159,50	163,37
Bumbu-bumbuan	133,47	124,60	130,29	130,57	126,98	128,03	125,53	123,64	129,22	130,34	134,87	148,01
Lemak dan Minyak	140,58	139,03	142,75	143,68	158,50	170,91	173,11	176,23	177,60	180,78	185,38	190,07
Bahan Makanan Lainnya	125,82	124,79	125,82	125,82	130,48	135,87	135,56	135,04	135,04	136,08	135,04	131,42
<b>Makanan Jadi, Mnm, Rokok &amp; Tbk</b>	<b>132,68</b>	<b>132,79</b>	<b>132,60</b>	<b>133,18</b>	<b>133,17</b>	<b>134,16</b>	<b>134,70</b>	<b>134,81</b>	<b>134,81</b>	<b>135,88</b>	<b>148,93</b>	<b>149,38</b>
Makanan Jadi	135,52	135,52	135,52	136,07	136,07	137,64	138,34	138,34	138,34	140,15	162,35	162,56
Minuman Yang Tidak Beralkohol	131,97	132,60	131,11	131,78	131,72	132,11	132,86	132,91	132,91	132,91	132,91	133,15
Tembakau dan Minuman Beralkohol	126,16	126,16	126,46	127,04	127,04	127,04	127,04	127,48	127,48	127,48	127,48	128,68
<b>Perumahan, Air, Lstrk, Gas &amp; Bhn Bkr</b>	<b>151,58</b>	<b>151,55</b>	<b>152,64</b>	<b>152,87</b>	<b>153,39</b>	<b>153,71</b>	<b>154,56</b>	<b>158,83</b>	<b>158,97</b>	<b>158,96</b>	<b>159,56</b>	<b>159,60</b>
Biaya Tempat Tinggal	149,28	149,17	151,16	151,57	152,54	153,08	154,38	155,49	155,61	155,51	156,55	156,47
Bahan Bakar, Penerangan dan Air	180,36	180,36	180,36	180,42	180,42	180,42	180,71	193,68	193,68	193,68	193,68	193,68
Perlengkapan Rumahtangga	110,27	110,27	110,75	110,78	110,88	111,29	111,29	111,29	111,58	111,58	111,79	112,07
Penyelenggaraan Rumahtangga	123,52	123,86	123,86	123,86	123,88	123,92	124,97	124,98	125,48	125,98	126,47	126,95
<b>Sandang</b>	<b>130,70</b>	<b>131,38</b>	<b>133,47</b>	<b>134,26</b>	<b>135,91</b>	<b>135,92</b>	<b>136,56</b>	<b>136,56</b>	<b>137,64</b>	<b>140,03</b>	<b>143,64</b>	<b>145,41</b>
Sandang Laki-laki	124,27	124,27	124,27	124,50	124,64	124,64	125,83	125,83	125,83	125,83	125,83	126,60
Sandang Wanita Dewasa	121,20	122,23	122,23	122,23	122,23	122,23	122,23	122,23	123,78	123,88	123,88	125,79
Sandang Anak-anak	143,98	147,59	147,59	147,69	156,42	156,42	156,42	156,42	156,66	159,26	159,26	164,11
Barang Pribadi & Sandang lainnya	142,89	141,56	151,61	154,95	155,28	155,31	156,65	156,65	159,32	168,44	185,73	186,16
<b>Kesehatan</b>	<b>123,50</b>	<b>123,64</b>	<b>123,81</b>	<b>123,81</b>	<b>124,46</b>	<b>125,33</b>	<b>126,42</b>	<b>127,36</b>	<b>128,12</b>	<b>128,19</b>	<b>128,11</b>	<b>128,28</b>
Jasa Kesehatan	135,25	135,90	135,90	135,90	135,90	136,45	136,45	136,45	136,45	136,45	136,45	136,45
Obat-obatan	114,95	114,95	114,95	114,95	114,95	115,03	115,07	115,07	115,07	115,07	115,07	115,07
Jasa Perawatan Jasmani	134,50	134,50	134,50	134,50	134,50	134,50	134,50	134,50	134,50	134,50	134,50	134,50
Perawatan Jasmani dan Kosmetika	119,67	119,67	119,97	119,97	121,10	122,41	124,31	125,97	127,30	127,42	127,28	127,59
<b>Pendidikan, Rekreasi &amp; Olahraga</b>	<b>130,90</b>	<b>130,98</b>	<b>130,98</b>	<b>130,66</b>	<b>130,66</b>	<b>130,66</b>	<b>132,43</b>	<b>132,43</b>	<b>132,33</b>	<b>132,99</b>	<b>132,99</b>	<b>133,27</b>
Jasa Pendidikan	175,14	175,14	175,14	175,14	175,14	175,14	178,10	178,10	178,10	178,10	178,10	178,10
Kursus-kursus/Pelatihan	102,86	102,86	102,86	102,86	102,86	102,86	102,86	102,86	102,86	102,86	102,86	102,86
Perlengkapan/Peralatan Pendidikan	111,38	111,38	111,38	112,13	112,13	112,13	118,03	118,03	117,36	117,36	117,36	119,23
Rekreasi	90,30	90,53	90,53	89,32	89,32	89,32	88,46	88,46	88,46	88,46	88,46	88,46
Olahraga	140,11	140,11	140,11	140,11	140,11	140,11	140,11	140,11	140,11	154,68	154,68	154,68
<b>Transpor, Komunikasi &amp; Jasa Keu</b>	<b>153,26</b>	<b>153,01</b>	<b>153,04</b>	<b>153,24</b>	<b>153,24</b>	<b>153,24</b>	<b>153,24</b>	<b>153,24</b>	<b>153,24</b>	<b>153,24</b>	<b>153,28</b>	<b>153,28</b>
Transpor	171,33	170,89	170,94	171,25	171,25	171,25	171,25	171,25	171,25	171,25	171,25	171,25
Komunikasi dan Pengiriman	123,00	123,00	123,00	123,00	123,00	123,00	123,00	123,00	123,00	123,00	123,15	123,15
Sarana dan Penunjang Transpor	131,60	131,84	131,84	131,99	131,99	131,99	131,99	131,99	131,99	131,99	131,99	131,99
Jasa Keuangan	179,48	179,48	179,48	179,48	179,48	179,48	179,48	179,48	179,48	179,48	179,48	179,48



TABEL 14 : INDEKS HARGA KONSUMEN KOTA PALANGKA RAYA TAHUN 2008  
Januari - Mei 2008 (2002 = 100) & Juni - Desember 2008 (2007 = 100 )

Kelompok/Sub Kelompok (1)	Januari (2)	Pebruari (3)	Maret (4)	April (5)	Mei (6)	Juni (7)	Juli (8)	Agustus (9)	September (10)	Oktober (11)	Nopember (12)	Desember (13)
<b>U M U M</b>	<b>160,81</b>	<b>160,41</b>	<b>159,98</b>	<b>159,83</b>	<b>160,13</b>	<b>110,19</b>	<b>111,91</b>	<b>112,95</b>	<b>114,18</b>	<b>116,13</b>	<b>116,90</b>	<b>116,19</b>
<b>Bahan Makanan</b>	<b>166,67</b>	<b>166,58</b>	<b>167,97</b>	<b>167,43</b>	<b>166,39</b>	<b>116,38</b>	<b>119,93</b>	<b>122,41</b>	<b>126,79</b>	<b>133,35</b>	<b>134,22</b>	<b>133,65</b>
Padi-padian, Umbi-2 an dan Hasilnya	187,53	188,56	188,27	186,92	185,57	105,46	105,81	105,61	107,32	109,93	109,94	110,00
Daging dan Hasil-hasilnya	152,56	155,36	166,88	153,24	151,70	120,69	141,52	131,93	134,96	148,76	147,16	144,92
Ikan Segar	136,97	138,39	132,11	136,57	135,45	117,42	116,97	133,78	143,18	156,91	151,25	152,82
Ikan Diawetkan	153,40	163,26	164,61	169,68	176,78	116,95	120,72	134,23	143,75	142,52	142,35	132,51
Telur, Susu dan Hasil-hasilnya	142,15	144,35	149,05	155,38	154,24	116,26	121,73	124,98	127,15	128,24	128,49	128,65
Sayuran	199,59	177,05	174,01	174,29	167,36	105,73	109,54	105,50	111,82	128,67	144,54	139,89
Kacang-kacangan	202,23	209,20	209,05	208,66	208,66	187,33	187,33	187,07	204,52	196,66	225,34	225,43
Buah-buahan	171,75	172,71	172,71	173,14	176,73	118,01	119,68	122,66	126,12	129,75	130,11	129,89
Bumbu-bumbuan	152,02	153,01	158,38	157,81	156,96	117,95	117,45	118,75	113,46	112,46	111,77	116,13
Lemak dan Minyak	200,27	215,32	232,12	229,30	231,53	140,68	138,32	135,52	140,53	133,79	127,88	125,50
Bahan Makanan Lainnya	133,27	133,27	135,55	135,55	135,55	109,48	110,32	109,90	113,66	113,66	113,87	116,13
<b>Makanan Jadi, Mnm, Rokok &amp; Tbk</b>	<b>152,89</b>	<b>154,78</b>	<b>155,22</b>	<b>156,78</b>	<b>156,78</b>	<b>114,97</b>	<b>115,71</b>	<b>117,05</b>	<b>118,70</b>	<b>119,67</b>	<b>121,80</b>	<b>121,90</b>
Makanan Jadi	167,72	169,79	170,50	172,57	172,57	120,86	121,76	122,23	124,70	126,05	128,67	128,74
Minuman Yang Tidak Beralkohol	135,91	139,75	139,75	140,09	140,09	106,12	107,18	107,54	107,80	108,14	108,65	108,99
Tembakau dan Minuman Beralkohol	128,68	128,68	128,81	129,96	129,96	103,44	103,44	108,24	108,41	108,66	110,53	110,53
<b>Perumahan, Air, Lstrk, Gas &amp; Bhn Bkr</b>	<b>182,19</b>	<b>177,57</b>	<b>171,94</b>	<b>171,10</b>	<b>171,13</b>	<b>104,82</b>	<b>106,64</b>	<b>107,38</b>	<b>107,56</b>	<b>107,48</b>	<b>108,04</b>	<b>107,99</b>
Biaya Tempat Tinggal	157,79	160,09	160,44	160,67	161,39	107,21	110,28	111,35	111,59	111,43	112,48	112,46
Bahan Bakar, Penerangan dan Air	270,72	249,54	227,54	223,87	221,83	100,32	100,32	100,44	100,49	100,49	100,49	100,47
Perlengkapan Rumah tangga	112,17	112,44	113,47	114,00	114,41	103,35	104,98	105,88	105,96	105,84	105,84	105,57
Penyelenggaraan Rumah tangga	126,95	129,02	132,66	132,97	135,15	108,89	109,91	110,66	111,14	111,28	111,55	111,50
<b>Sandang</b>	<b>147,21</b>	<b>149,91</b>	<b>152,63</b>	<b>154,78</b>	<b>155,28</b>	<b>115,24</b>	<b>115,57</b>	<b>115,07</b>	<b>114,71</b>	<b>115,92</b>	<b>116,13</b>	<b>117,05</b>
Sandang Laki-laki	126,54	126,51	126,51	127,14	127,14	101,65	101,65	102,04	102,63	102,63	102,89	102,89
Sandang Wanita Dewasa	125,98	127,30	127,30	127,30	127,97	106,27	106,27	107,02	109,60	109,60	110,10	110,10
Sandang Anak-anak	164,11	164,11	171,87	175,91	176,40	107,19	107,19	107,19	108,29	108,29	108,29	108,29
Barang Pribadi & Sandang lainnya	194,55	205,62	212,08	218,02	219,03	134,15	135,07	132,92	129,32	132,72	132,79	135,36
<b>Kesehatan</b>	<b>128,65</b>	<b>128,92</b>	<b>129,07</b>	<b>129,06</b>	<b>130,80</b>	<b>102,33</b>	<b>103,58</b>	<b>104,10</b>	<b>104,23</b>	<b>105,04</b>	<b>105,87</b>	<b>105,76</b>
Jasa Kesehatan	136,96	136,96	136,96	136,96	136,96	97,67	97,67	97,67	97,67	97,67	97,67	97,69
Obat-obatan	115,31	116,67	116,67	116,62	116,62	101,45	102,22	103,17	103,17	103,17	104,20	104,41
Jasa Perawatan Jasmani	134,50	134,50	134,50	134,50	134,50	99,95	102,51	102,51	102,51	102,51	102,51	102,51
Perawatan Jasmani dan Kosmetika	127,99	128,13	128,38	128,38	131,44	105,22	107,05	107,70	107,98	109,62	110,89	110,56
<b>Pendidikan, Rekreasi &amp; Olahraga</b>	<b>133,39</b>	<b>133,40</b>	<b>133,67</b>	<b>134,46</b>	<b>134,26</b>	<b>101,86</b>	<b>105,30</b>	<b>105,45</b>	<b>105,21</b>	<b>105,26</b>	<b>105,37</b>	<b>105,70</b>
Jasa Pendidikan	178,10	178,10	178,10	178,10	178,10	100,73	103,61	103,61	103,61	103,61	103,61	103,61
Kursus-kursus/Pelatihan	102,86	102,86	104,64	104,64	104,64	96,53	96,53	96,53	96,53	96,53	96,53	96,53
Perlengkapan/Peralatan Pendidikan	120,06	118,98	118,98	118,98	118,98	101,09	101,09	101,09	101,09	101,09	101,09	101,09
Rekreasi	88,46	88,89	89,41	91,65	91,08	105,25	112,85	113,45	112,46	112,68	113,12	114,48
Olahraga	154,68	155,19	155,19	155,19	155,19	106,88	106,88	106,88	106,88	106,88	106,88	106,88
<b>Transpor, Komunikasi &amp; Jasa Keu</b>	<b>153,49</b>	<b>153,51</b>	<b>153,51</b>	<b>151,17</b>	<b>155,18</b>	<b>106,53</b>	<b>106,81</b>	<b>107,08</b>	<b>106,50</b>	<b>106,88</b>	<b>106,98</b>	<b>103,76</b>
Transpor	171,61	171,61	171,61	171,67	178,37	111,58	111,71	111,81	111,99	111,99	112,15	106,92
Komunikasi dan Pengiriman	122,92	122,92	122,92	115,59	115,37	95,73	96,45	97,17	94,36	95,81	95,81	95,81
Sarana dan Penunjang Transpor	131,99	132,33	132,33	132,33	132,55	101,74	101,74	101,85	102,34	102,34	102,34	104,39
Jasa Keuangan	187,63	187,63	187,63	187,63	187,63	102,33	102,33	104,49	104,49	104,49	104,49	104,49

*Persentase Perubahan IHK*

PALANGKA RAYA

<http://kalteng.bps.go.id>

TABEL 15 : PERSENTASE PERUBAHAN IHK KOTA PALANGKA RAYA TAHUN 1996  
( 1996 = 100 )

Kelompok/Sub Kelompok	Januari	Pebruari	Maret	April	Mei	Juni	Juli	Agustus	September	Oktober	Nopember	Desember
(1)	(2)	(3)	(4)	(5)	(6)	(7)	(8)	(9)	(10)	(11)	(12)	(13)
<b>U M U M</b>	-	<b>1,36</b>	<b>-0,11</b>	<b>0,43</b>	<b>-0,21</b>	<b>-0,35</b>	<b>0,06</b>	<b>-0,57</b>	<b>0,03</b>	<b>-0,03</b>	<b>0,28</b>	<b>1,01</b>
<b>Bahan Makanan</b>	-	<b>1,04</b>	<b>0,82</b>	<b>-0,68</b>	<b>-0,18</b>	<b>-1,20</b>	<b>0,39</b>	<b>-2,58</b>	<b>-0,50</b>	<b>-1,13</b>	<b>1,10</b>	<b>4,34</b>
Padi-padian, Umbi-2 an dan Hasilnya	-	0,10	1,54	-0,49	0,13	0,00	-4,04	-0,87	-2,02	0,00	-0,06	0,50
Daging dan Hasil-hasilnya	-	5,61	3,48	-2,09	0,00	-3,41	0,08	2,13	-2,13	-1,28	0,00	6,55
Ikan Segar	-	0,28	-1,43	-3,41	1,77	-4,36	7,98	-5,45	1,82	0,19	5,00	10,21
Ikan Diawetkan	-	5,69	-1,71	-0,01	0,34	-1,04	4,93	-2,78	5,07	-0,59	0,92	-1,09
Telur, Susu dan Hasil-hasilnya	-	3,70	3,50	-0,81	-1,96	0,54	2,75	0,29	0,24	-3,45	1,26	0,66
Sayuran	-	-0,03	-12,44	12,05	-2,62	9,68	-4,22	-7,45	-0,24	-1,44	-3,00	5,84
Kacang-kacangan	-	-0,41	-0,40	11,17	0,00	0,00	0,00	1,10	1,12	0,00	7,36	0,89
Buah-buahan	-	0,00	0,00	-5,48	2,46	-1,89	-0,19	-3,85	-1,77	0,00	0,00	2,51
Bumbu-bumbuan	-	-2,99	18,47	-5,96	-3,28	-10,24	0,34	-7,53	-1,69	-7,50	1,52	5,81
Lemak dan Minyak	-	0,57	-0,57	0,11	0,00	0,00	0,00	0,00	0,00	0,00	0,00	1,94
Bahan Makanan Lainnya	-	0,00	0,00	0,86	0,00	0,18	-1,32	0,00	1,34	0,00	0,00	1,32
<b>Makanan Jadi, Mnm, Rokok &amp; Tbk</b>	-	<b>0,64</b>	<b>-2,37</b>	<b>1,21</b>	<b>0,30</b>	<b>-0,12</b>	<b>-0,07</b>	<b>0,15</b>	<b>0,00</b>	<b>0,00</b>	<b>-0,53</b>	<b>0,27</b>
Makanan Jadi	-	0,52	-0,06	0,00	0,00	0,17	0,00	0,00	0,00	0,00	0,00	0,54
Minuman Yang Tidak Beralkohol	-	2,66	-11,29	6,35	1,48	-1,10	-0,36	0,00	0,00	0,00	-2,63	-0,36
Tembakau dan Minuman Beralkohol	-	-1,38	0,21	0,00	0,00	0,00	0,00	0,84	0,00	0,00	0,00	0,00
<b>Perumahan</b>	-	<b>3,36</b>	<b>0,29</b>	<b>0,40</b>	<b>-0,09</b>	<b>-0,03</b>	<b>-0,21</b>	<b>0,45</b>	<b>0,44</b>	<b>0,33</b>	<b>0,39</b>	<b>-0,01</b>
Biaya Tempat Tinggal	-	6,61	0,56	0,03	-0,21	-0,12	-1,21	0,74	0,66	0,63	0,75	-0,07
Bahan Bakar, Penerangan dan Air	-	0,09	0,00	0,00	0,00	0,00	1,41	0,00	0,00	0,00	0,00	0,00
Perlengkapan Rumah tangga	-	0,00	0,00	2,05	0,00	0,00	0,55	0,00	0,00	0,00	0,00	0,00
Penyelenggaraan Rumah tangga	-	0,00	0,00	0,00	0,15	0,49	0,00	1,10	1,43	0,00	0,00	0,40
<b>Sandang</b>	-	<b>2,01</b>	<b>0,47</b>	<b>1,89</b>	<b>-1,93</b>	<b>0,00</b>	<b>-0,29</b>	<b>0,01</b>	<b>0,00</b>	<b>0,42</b>	<b>0,07</b>	<b>-1,48</b>
Sandang Laki-laki	-	0,19	-0,26	0,00	0,00	0,00	0,00	0,00	0,00	0,00	0,00	0,00
Sandang Wanita Dewasa	-	0,00	0,00	0,00	0,00	0,00	0,00	0,00	0,00	0,00	0,00	0,00
Sandang Anak-anak	-	0,00	0,00	10,40	-9,42	0,00	1,01	0,06	0,00	0,00	0,06	0,13
Barang Pribadi & Sandang lainnya	-	5,19	1,36	0,99	-1,14	0,00	-1,12	0,00	0,00	1,08	0,16	-3,84
<b>Kesehatan</b>	-	<b>0,00</b>	<b>0,00</b>	<b>1,20</b>	<b>0,99</b>	<b>0,00</b>	<b>0,02</b>	<b>0,00</b>	<b>1,74</b>	<b>0,00</b>	<b>0,00</b>	<b>0,00</b>
Jasa Kesehatan dan Obat-obatan	-	0,00	0,00	0,00	0,00	0,00	0,06	0,00	0,00	0,00	0,00	0,00
Perawatan Jasmani dan Kosmetik	-	0,00	0,00	2,16	1,80	0,00	0,00	0,00	3,12	0,00	0,00	0,00
<b>Pendidikan, Rekreasi &amp; Olahraga</b>	-	<b>0,23</b>	<b>0,00</b>	<b>0,07</b>	<b>0,00</b>	<b>0,00</b>	<b>0,00</b>	<b>0,00</b>	<b>0,00</b>	<b>1,59</b>	<b>0,09</b>	<b>0,00</b>
Pendidikan	-	0,00	0,00	0,00	0,00	0,00	0,00	0,00	0,00	4,58	0,00	0,00
Perlengkapan/Peralatan Pendidikan	-	0,00	0,00	0,00	0,00	0,00	0,00	0,00	0,00	0,00	0,00	0,00
Rekreasi dan Olahraga	-	0,42	0,00	0,13	0,00	0,00	0,00	0,00	0,00	0,00	0,15	0,00
<b>Transpor dan Komunikasi</b>	-	<b>0,00</b>	<b>0,00</b>	<b>0,34</b>	<b>0,00</b>	<b>0,00</b>	<b>0,43</b>	<b>0,00</b>	<b>0,00</b>	<b>0,19</b>	<b>0,00</b>	<b>0,00</b>
Transpor	-	0,00	0,00	0,00	0,00	0,00	0,65	0,00	0,00	0,27	0,00	0,00
Komunikasi dan Pengiriman	-	0,00	0,00	0,00	0,00	0,00	0,00	0,00	0,00	0,01	0,00	0,00
Sarana dan Penunjang Transpor	-	0,00	0,00	4,12	0,00	0,00	0,00	0,00	0,00	0,00	0,00	0,00

TABEL 16 : PERSENTASE PERUBAHAN IHK KOTA PALANGKA RAYA TAHUN 1997  
( 1996 = 100 )

Kelompok/Sub Kelompok (1)	Januari (2)	Pebruari (3)	Maret (4)	April (5)	Mei (6)	Juni (7)	Juli (8)	Agustus (9)	September (10)	Oktober (11)	Nopember (12)	Desember (13)
<b>U M U M</b>	<b>1,95</b>	<b>0,94</b>	<b>-0,60</b>	<b>0,34</b>	<b>0,37</b>	<b>-0,57</b>	<b>0,80</b>	<b>0,30</b>	<b>2,18</b>	<b>1,41</b>	<b>3,33</b>	<b>0,59</b>
<b>Bahan Makanan</b>	<b>3,50</b>	<b>1,57</b>	<b>-0,74</b>	<b>0,48</b>	<b>1,26</b>	<b>-3,26</b>	<b>1,85</b>	<b>0,15</b>	<b>5,93</b>	<b>4,17</b>	<b>10,73</b>	<b>-2,80</b>
Padi-padian, Umbi-2 an dan Hasilnya	0,00	0,00	0,55	0,06	-1,22	2,13	1,67	3,85	5,68	9,73	15,12	-0,53
Daging dan Hasil-hasilnya	0,00	0,68	-1,42	2,66	0,00	-5,57	0,00	-3,63	3,33	1,43	10,83	-3,79
Ikan Segar	8,19	5,39	-6,17	-0,52	0,43	-7,49	-2,15	-3,82	3,12	1,43	11,50	-0,69
Ikan Diawetkan	4,14	-0,16	2,13	-0,92	0,29	2,92	-8,11	7,15	5,40	0,14	3,89	-2,92
Telur, Susu dan Hasil-hasilnya	5,40	-1,02	2,93	-2,16	1,60	-4,20	3,10	0,79	3,11	0,68	2,84	-1,28
Sayuran	3,58	-5,78	0,14	7,62	2,75	-4,99	12,54	7,15	20,81	7,75	17,62	-16,78
Kacang-kacangan	0,00	-1,21	1,78	0,00	5,01	-0,48	-0,27	0,12	0,50	0,00	0,48	1,99
Buah-buahan	8,70	0,18	6,34	0,17	10,55	0,00	6,94	-2,24	11,01	2,57	3,26	0,96
Bumbu-bumbuan	3,00	14,80	-0,29	-3,32	1,96	-7,44	1,48	-4,97	-3,71	3,60	9,53	5,95
Lemak dan Minyak	0,00	0,00	0,00	0,00	0,00	0,00	0,00	0,00	0,85	-1,12	2,66	1,16
Bahan Makanan Lainnya	2,32	2,88	1,56	-1,23	0,00	-1,24	-2,52	-0,64	7,66	0,00	0,00	2,40
<b>Makanan Jadi, Mnm, Rokok &amp; Tbk</b>	<b>1,24</b>	<b>0,74</b>	<b>-1,24</b>	<b>0,05</b>	<b>0,00</b>	<b>0,00</b>	<b>0,59</b>	<b>0,09</b>	<b>0,00</b>	<b>0,15</b>	<b>0,16</b>	<b>1,69</b>
Makanan Jadi	0,82	0,00	-2,03	0,00	0,00	0,00	0,94	0,15	0,00	0,00	0,02	1,61
Minuman Yang Tidak Beralkohol	3,72	3,62	0,00	0,00	0,00	0,00	0,00	0,00	0,00	0,69	0,20	3,30
Tembakau dan Minuman Beralkohol	0,00	0,17	0,16	0,33	0,00	0,00	0,00	0,00	0,00	0,00	0,64	0,00
<b>Perumahan</b>	<b>0,25</b>	<b>0,11</b>	<b>-0,68</b>	<b>0,50</b>	<b>-0,11</b>	<b>0,83</b>	<b>0,02</b>	<b>0,06</b>	<b>1,52</b>	<b>-2,30</b>	<b>0,22</b>	<b>0,60</b>
Biaya Tempat Tinggal	0,00	0,20	-0,97	0,45	-0,13	1,43	0,00	-0,27	1,99	-4,84	0,17	0,55
Bahan Bakar, Penerangan dan Air	0,15	0,00	0,00	0,00	-0,19	0,00	0,00	0,25	0,00	0,00	0,00	0,00
Perlengkapan Rumahtangga	0,71	0,00	0,00	1,35	0,00	0,13	0,12	0,73	2,05	1,03	0,63	1,07
Penyelenggaraan Rumahtangga	1,10	0,00	-2,36	0,00	0,00	1,02	0,00	0,00	1,17	0,24	0,00	1,38
<b>Sandang</b>	<b>0,69</b>	<b>2,43</b>	<b>0,00</b>	<b>-0,55</b>	<b>0,11</b>	<b>0,02</b>	<b>0,00</b>	<b>1,29</b>	<b>0,46</b>	<b>4,86</b>	<b>0,04</b>	<b>7,38</b>
Sandang Laki-laki	0,50	0,44	0,00	0,00	0,00	0,00	0,00	5,21	0,13	0,00	0,00	0,17
Sandang Wanita Dewasa	2,54	9,93	0,00	0,00	0,00	0,00	0,00	0,13	0,00	0,00	0,00	0,00
Sandang Anak-anak	0,00	0,11	0,00	0,00	0,00	0,00	0,00	0,00	0,00	0,00	0,00	0,00
Barang Pribadi & Sandang lainnya	0,03	0,15	0,00	-1,49	0,30	0,04	0,00	0,00	1,15	13,23	0,10	18,52
<b>Kesehatan</b>	<b>2,50</b>	<b>1,55</b>	<b>0,00</b>	<b>1,57</b>	<b>0,68</b>	<b>1,69</b>	<b>0,00</b>	<b>0,44</b>	<b>0,00</b>	<b>1,62</b>	<b>2,22</b>	<b>0,00</b>
Jasa Kesehatan dan Obat-obatan	5,72	3,45	0,00	3,42	0,72	3,61	0,00	0,95	0,00	3,38	4,57	0,00
Perawatan Jasmani dan Kosmetik	0,00	0,00	0,00	0,00	0,64	0,00	0,00	0,00	0,00	0,00	0,00	0,00
<b>Pendidikan, Rekreasi &amp; Olahraga</b>	<b>1,79</b>	<b>0,01</b>	<b>-0,36</b>	<b>0,09</b>	<b>0,00</b>	<b>0,39</b>	<b>2,23</b>	<b>0,40</b>	<b>1,61</b>	<b>1,16</b>	<b>0,00</b>	<b>0,66</b>
Pendidikan	4,58	0,00	-0,97	0,00	0,00	0,00	4,17	1,07	0,00	0,00	0,00	0,00
Perlengkapan/Peralatan Pendidikan	0,00	0,00	0,00	0,00	0,00	0,00	0,00	0,00	0,00	0,00	0,00	0,11
Rekreasi dan Olahraga	0,30	0,01	0,00	0,14	0,00	0,75	1,42	-0,10	3,07	2,15	0,00	1,20
<b>Transpor dan Komunikasi</b>	<b>4,11</b>	<b>0,20</b>	<b>0,00</b>	<b>0,85</b>	<b>0,03</b>	<b>0,56</b>	<b>0,27</b>	<b>0,27</b>	<b>0,68</b>	<b>0,00</b>	<b>0,31</b>	<b>2,01</b>
Transpor	3,77	0,00	0,00	0,49	0,05	0,06	-0,34	0,00	1,04	0,00	0,46	3,04
Komunikasi dan Pengiriman	4,44	0,00	0,00	2,15	0,00	0,00	0,00	0,00	0,00	0,00	0,00	0,00
Sarana dan Penunjang Transpor	5,92	2,25	0,00	0,00	0,00	6,02	5,54	2,82	0,00	0,00	0,00	0,00

TABEL 17 : PERSENTASE PERUBAHAN IHK KOTA PALANGKA RAYA TAHUN 1998  
( 1996 = 100 )

Kelompok/Sub Kelompok (1)	Januari (2)	Pebruari (3)	Maret (4)	April (5)	Mei (6)	Juni (7)	Juli (8)	Agustus (9)	September (10)	Oktober (11)	Nopember (12)	Desember (13)
<b>U M U M</b>	<b>6,93</b>	<b>14,50</b>	<b>4,57</b>	<b>5,00</b>	<b>5,59</b>	<b>4,98</b>	<b>7,70</b>	<b>4,76</b>	<b>4,68</b>	<b>-0,53</b>	<b>-0,26</b>	<b>0,05</b>
<b>Bahan Makanan</b>	<b>3,75</b>	<b>19,58</b>	<b>5,10</b>	<b>7,97</b>	<b>2,69</b>	<b>3,73</b>	<b>10,74</b>	<b>10,61</b>	<b>8,32</b>	<b>-1,11</b>	<b>-1,67</b>	<b>1,22</b>
Padi-padian, Umbi-2 an dan Hasilnya	8,87	20,53	3,01	0,56	5,34	6,80	7,70	25,71	18,27	-5,63	-9,38	5,48
Daging dan Hasil-hasilnya	3,41	21,03	17,16	18,18	-3,29	-9,77	28,01	3,34	5,84	-2,93	-5,37	-4,14
Ikan Segar	0,57	10,33	0,86	16,72	12,52	8,06	4,48	4,51	5,89	-2,41	3,93	-3,66
Ikan Diawetkan	0,82	8,93	19,06	3,50	2,10	-2,82	3,72	8,90	8,24	-1,85	-2,40	-4,35
Telur, Susu dan Hasil-hasilnya	11,20	67,70	-0,51	-3,82	-2,63	-2,18	6,16	8,60	0,61	-0,99	0,43	3,10
Sayuran	-15,86	8,08	11,48	12,59	-2,09	5,86	7,95	4,82	-1,74	19,49	11,55	7,16
Kacang-kacangan	11,24	2,16	-0,81	0,40	7,18	38,40	13,22	28,95	5,72	0,16	0,03	-0,25
Buah-buahan	2,87	0,00	3,55	-7,96	-1,48	-0,89	5,43	2,96	3,01	2,92	5,68	1,05
Bumbu-bumbuan	15,44	2,20	10,27	33,97	1,65	8,81	12,73	-2,80	6,48	0,09	-0,95	-0,47
Lemak dan Minyak	14,52	58,96	-0,39	9,05	-2,55	2,38	31,72	9,78	6,31	-2,58	-2,81	-3,56
Bahan Makanan Lainnya	1,18	2,94	0,00	0,00	2,87	-1,10	20,27	4,86	2,31	0,00	-0,43	0,86
<b>Makanan Jadi, Mnm, Rokok &amp; Tbk</b>	<b>3,02</b>	<b>16,29</b>	<b>6,07</b>	<b>5,92</b>	<b>10,15</b>	<b>0,87</b>	<b>6,17</b>	<b>4,79</b>	<b>6,36</b>	<b>2,65</b>	<b>2,48</b>	<b>0,07</b>
Makanan Jadi	0,89	22,57	0,00	0,73	13,15	0,71	2,49	0,84	7,67	3,58	3,15	0,00
Minuman Yang Tidak Beralkohol	11,32	4,93	10,14	22,28	4,58	1,15	15,67	12,01	7,33	-2,64	0,68	-1,49
Tembakau dan Minuman Beralkohol	0,49	8,73	26,00	4,00	8,17	1,07	5,83	7,08	0,83	8,23	3,02	2,52
<b>Perumahan</b>	<b>3,83</b>	<b>8,73</b>	<b>3,18</b>	<b>3,97</b>	<b>5,59</b>	<b>2,15</b>	<b>5,97</b>	<b>6,71</b>	<b>4,50</b>	<b>1,34</b>	<b>-1,17</b>	<b>-0,45</b>
Biaya Tempat Tinggal	1,81	5,70	0,40	4,96	5,18	3,31	6,76	6,69	8,17	1,56	-2,01	-0,90
Bahan Bakar, Penerangan dan Air	0,00	4,62	0,00	3,93	9,29	0,16	3,27	1,36	2,62	0,00	-0,27	0,00
Perlengkapan Rumahtangga	9,22	16,41	12,49	0,52	3,14	1,88	0,68	13,11	0,00	2,68	-0,36	0,00
Penyelenggaraan Rumahtangga	14,44	17,69	0,82	9,11	6,53	0,57	22,37	2,52	0,93	-0,64	-0,42	0,00
<b>Sandang</b>	<b>24,36</b>	<b>7,09</b>	<b>9,99</b>	<b>2,56</b>	<b>5,60</b>	<b>24,27</b>	<b>10,52</b>	<b>-6,64</b>	<b>-4,35</b>	<b>-9,06</b>	<b>0,66</b>	<b>-2,70</b>
Sandang Laki-laki	0,82	9,15	0,76	4,93	15,41	2,89	9,71	0,02	6,38	0,00	10,03	0,07
Sandang Wanita Dewasa	1,36	8,63	0,00	0,00	5,25	4,69	6,09	2,10	13,02	0,00	14,39	0,00
Sandang Anak-anak	0,34	2,44	0,00	6,02	24,38	0,00	1,52	-0,04	2,08	0,00	1,96	0,00
Barang Pribadi & Sandang lainnya	54,49	6,79	18,17	2,05	-0,20	42,01	12,91	-10,80	-12,08	-16,13	-8,00	-5,73
<b>Kesehatan</b>	<b>7,62</b>	<b>21,62</b>	<b>1,16</b>	<b>2,40</b>	<b>0,00</b>	<b>0,08</b>	<b>10,78</b>	<b>1,36</b>	<b>3,79</b>	<b>7,97</b>	<b>0,72</b>	<b>0,70</b>
Jasa Kesehatan dan Obat-obatan	-0,02	15,08	0,45	1,20	0,00	0,02	0,03	0,54	0,00	0,63	0,00	0,73
Perawatan Jasmani dan Kosmetik	15,18	27,27	1,70	3,32	0,00	0,11	18,88	1,86	6,15	12,30	1,10	0,69
<b>Pendidikan, Rekreasi &amp; Olahraga</b>	<b>7,02</b>	<b>22,37</b>	<b>1,07</b>	<b>0,88</b>	<b>0,20</b>	<b>0,47</b>	<b>1,59</b>	<b>5,23</b>	<b>1,59</b>	<b>0,14</b>	<b>-0,10</b>	<b>0,00</b>
Pendidikan	0,00	0,00	0,00	0,00	0,00	0,00	0,00	14,60	0,00	0,00	0,00	0,00
Perlengkapan/Peralatan Pendidikan	5,68	32,16	0,26	0,00	0,00	1,35	13,29	6,63	2,33	-2,28	-1,63	0,00
Rekreasi dan Olahraga	11,89	33,95	1,68	1,39	0,34	0,52	0,42	1,03	2,66	0,22	0,13	0,00
<b>Transpor dan Komunikasi</b>	<b>8,15</b>	<b>9,25</b>	<b>0,00</b>	<b>3,73</b>	<b>14,19</b>	<b>0,53</b>	<b>2,23</b>	<b>2,34</b>	<b>5,68</b>	<b>0,71</b>	<b>-0,26</b>	<b>0,05</b>
Transpor	8,30	1,90	0,00	0,00	23,52	0,78	0,00	3,68	8,79	1,07	-0,40	0,00
Komunikasi dan Pengiriman	8,47	0,21	0,00	15,49	0,30	0,07	0,00	0,00	0,00	0,00	0,00	0,28
Sarana dan Penunjang Transpor	6,23	84,74	0,00	2,14	0,00	0,00	16,42	0,00	0,00	0,00	0,00	0,00

TABEL 18 : PERSENTASE PERUBAHAN IHK KOTA PALANGKA RAYA TAHUN 1999  
( 1996 = 100 )

Kelompok/Sub Kelompok	Januari	Pebruari	Maret	April	Mei	Juni	Juli	Agustus	September	Oktober	Nopember	Desember
(1)	(2)	(3)	(4)	(5)	(6)	(7)	(8)	(9)	(10)	(11)	(12)	(13)
<b>U M U M</b>	<b>2,61</b>	<b>1,82</b>	<b>-0,27</b>	<b>-0,34</b>	<b>-0,36</b>	<b>-0,53</b>	<b>-2,70</b>	<b>-1,31</b>	<b>-0,57</b>	<b>0,16</b>	<b>-0,53</b>	<b>2,02</b>
<b>Bahan Makanan</b>	<b>6,28</b>	<b>0,00</b>	<b>-0,09</b>	<b>-0,43</b>	<b>-1,77</b>	<b>0,08</b>	<b>14,15</b>	<b>-18,48</b>	<b>-3,98</b>	<b>-0,01</b>	<b>0,03</b>	<b>5,62</b>
Padi-padian, Umbi-2 an dan Hasilnya	4,31	-0,66	-1,24	-1,85	-1,28	1,54	-7,08	-0,08	-6,92	-2,30	-6,92	-4,28
Daging dan Hasil-hasilnya	14,92	2,07	-5,72	3,17	-1,91	-1,03	-1,23	0,45	-0,47	-2,20	1,58	12,48
Ikan Segar	0,23	2,17	-3,13	1,35	-3,97	-2,51	-6,85	2,41	-2,10	8,00	3,38	11,25
Ikan Diawetkan	0,96	10,94	-0,31	-2,36	-2,46	2,33	-9,49	12,13	1,50	-1,37	-3,11	2,99
Telur, Susu dan Hasil-hasilnya	6,82	4,20	-1,36	3,50	-2,23	-2,02	-0,25	-1,31	-3,95	-0,69	0,94	2,68
Sayuran	15,36	3,22	-5,86	-1,56	-0,32	4,22	-12,85	-6,11	-1,08	-3,73	5,05	17,82
Kacang-kacangan	0,30	0,38	0,00	0,38	-0,15	0,05	-1,02	-0,77	-0,81	0,00	0,00	0,68
Buah-buahan	2,87	1,36	-4,49	-0,14	3,02	10,86	2,54	2,13	-10,89	-0,24	2,82	6,91
Bumbu-bumbuan	10,75	24,25	-6,94	-7,11	-4,87	-9,98	-14,38	-8,63	-8,19	1,33	6,25	3,31
Lemak dan Minyak	0,79	5,85	-4,66	0,00	0,00	-0,19	-4,60	-2,72	-0,13	1,28	0,00	0,00
Bahan Makanan Lainnya	-1,39	-0,98	1,76	4,32	-1,66	0,00	-0,32	0,00	1,68	2,50	1,21	-1,85
<b>Makanan Jadi, Mnm, Rokok &amp; Tbk</b>	<b>0,66</b>	<b>-1,53</b>	<b>1,22</b>	<b>-0,83</b>	<b>-0,69</b>	<b>-0,57</b>	<b>-0,38</b>	<b>-0,14</b>	<b>0,42</b>	<b>-0,28</b>	<b>0,16</b>	<b>0,87</b>
Makanan Jadi	0,07	-0,08	1,92	0,80	0,00	0,00	0,00	0,00	0,00	-0,26	-0,52	-0,48
Minuman Yang Tidak Beralkohol	1,58	-5,82	-2,97	-6,34	-3,14	-3,17	-1,81	-0,70	2,04	-0,57	-0,83	5,57
Tembakau dan Minuman Beralkohol	1,24	0,00	4,53	1,00	0,01	0,58	0,00	0,00	0,00	0,00	3,17	0,00
<b>Perumahan</b>	<b>-0,41</b>	<b>0,73</b>	<b>1,54</b>	<b>0,95</b>	<b>0,04</b>	<b>0,05</b>	<b>-1,42</b>	<b>-0,36</b>	<b>0,01</b>	<b>0,50</b>	<b>0,17</b>	<b>0,09</b>
Biaya Tempat Tinggal	-0,14	0,85	3,39	1,33	-0,18	-0,15	-2,30	-0,36	0,55	1,25	0,30	0,20
Bahan Bakar, Penerangan dan Air	0,40	0,00	-0,71	1,54	0,00	0,47	0,00	0,24	-0,13	0,00	-0,02	0,00
Perlengkapan Rumahtangga	-1,82	1,24	0,00	0,45	0,00	0,00	-0,20	-1,02	0,00	-0,76	0,00	0,00
Penyelenggaraan Rumahtangga	0,21	0,18	-0,08	-0,91	1,35	0,52	-2,45	0,22	-2,71	0,46	0,34	-0,14
<b>Sandang</b>	<b>4,26</b>	<b>6,59</b>	<b>0,91</b>	<b>-1,39</b>	<b>1,45</b>	<b>-3,52</b>	<b>-5,03</b>	<b>-3,30</b>	<b>5,90</b>	<b>1,14</b>	<b>-3,97</b>	<b>0,40</b>
Sandang Laki-laki	-0,47	6,78	0,00	0,00	9,32	0,00	-0,58	-4,17	0,00	0,00	0,00	0,19
Sandang Wanita Dewasa	0,00	2,23	0,00	0,00	0,00	0,00	-0,86	-5,88	0,00	-0,46	0,00	0,21
Sandang Anak-anak	0,00	27,94	10,33	0,00	0,00	0,00	0,71	-3,43	0,00	-2,23	0,00	0,00
Barang Pribadi & Sandang lainnya	9,52	3,87	-0,71	-3,00	-1,31	-7,97	-11,44	-1,35	14,73	3,52	-8,93	0,75
<b>Kesehatan</b>	<b>-0,27</b>	<b>-0,34</b>	<b>0,14</b>	<b>-0,85</b>	<b>-0,24</b>	<b>-0,55</b>	<b>0,67</b>	<b>0,62</b>	<b>-0,17</b>	<b>0,38</b>	<b>0,00</b>	<b>0,13</b>
Jasa Kesehatan dan Obat-obatan	-0,51	-0,65	0,05	-0,02	-0,72	0,00	-0,01	0,00	-0,42	-0,29	0,00	0,05
Perawatan Jasmani dan Kosmetik	-0,15	-0,17	0,18	-1,29	0,00	-0,83	1,03	0,94	0,66	0,03	0,00	0,17
<b>Pendidikan, Rekreasi &amp; Olahraga</b>	<b>-0,52</b>	<b>0,07</b>	<b>0,00</b>	<b>0,00</b>	<b>0,00</b>	<b>0,11</b>	<b>0,00</b>	<b>-4,15</b>	<b>0,00</b>	<b>-0,20</b>	<b>-1,43</b>	<b>-0,08</b>
Pendidikan	0,00	7,74	-7,18	0,00	0,00	0,00	0,00	0,00	0,00	0,00	0,00	0,00
Perlengkapan/Peralatan Pendidikan	-4,75	0,67	0,00	0,00	0,00	0,78	0,22	0,00	0,00	0,00	0,00	0,00
Rekreasi dan Olahraga	0,00	0,00	0,00	0,00	0,00	0,00	0,00	-6,80	0,00	-0,34	-2,42	-0,14
<b>Transpor dan Komunikasi</b>	<b>-0,21</b>	<b>-0,27</b>	<b>4,29</b>	<b>0,01</b>	<b>2,11</b>	<b>0,00</b>	<b>0,00</b>	<b>-0,03</b>	<b>-0,43</b>	<b>-0,04</b>	<b>0,00</b>	<b>-0,04</b>
Transpor	-0,32	-0,25	1,61	0,64	3,23	0,00	0,00	0,00	-0,69	0,00	0,00	0,00
Komunikasi dan Pengiriman	0,00	1,04	16,49	-1,88	0,00	0,00	0,00	0,00	0,00	0,00	0,00	0,00
Sarana dan Penunjang Transpor	0,00	-2,14	0,00	0,00	0,00	0,00	0,00	0,00	0,00	-0,34	0,00	-0,28

TABEL 19 : PERSENTASE PERUBAHAN IHK KOTA PALANGKA RAYA TAHUN 2000  
( 1996 = 100 )

Kelompok/Sub Kelompok (1)	Januari (2)	Pebruari (3)	Maret (4)	April (5)	Mei (6)	Juni (7)	Juli (8)	Agustus (9)	September (10)	Oktober (11)	Nopember (12)	Desember (13)
<b>U M U M</b>	<b>1,38</b>	<b>-0,52</b>	<b>-1,21</b>	<b>1,80</b>	<b>0,58</b>	<b>0,63</b>	<b>1,09</b>	<b>0,22</b>	<b>-0,60</b>	<b>1,57</b>	<b>0,69</b>	<b>2,70</b>
<b>Bahan Makanan</b>	<b>4,07</b>	<b>-2,28</b>	<b>-3,76</b>	<b>1,06</b>	<b>-0,39</b>	<b>0,19</b>	<b>0,75</b>	<b>-1,05</b>	<b>-1,91</b>	<b>1,16</b>	<b>-0,16</b>	<b>7,36</b>
Padi-padian, Umbi-2 an dan Hasilnya	1,05	2,67	-0,08	0,33	1,97	-0,14	-1,25	0,01	-0,60	-0,02	-0,50	0,93
Daging dan Hasil-hasilnya	10,66	-11,00	-5,32	0,28	-5,60	-0,55	7,97	-1,21	-7,71	-4,35	6,71	13,81
Ikan Segar	2,91	-2,45	-13,93	5,13	1,22	-0,43	-1,09	-2,30	-7,02	9,73	2,91	15,15
Ikan Diawetkan	0,00	-0,31	0,33	6,91	-3,72	4,75	11,42	-2,75	1,49	-1,09	5,64	16,38
Telur, Susu dan Hasil-hasilnya	2,37	-4,62	-2,19	-1,97	-3,26	3,48	-0,55	-2,97	1,20	3,66	1,91	4,19
Sayuran	6,96	-6,95	-1,12	-3,56	0,73	4,83	-5,54	0,11	4,24	-0,28	-12,80	13,12
Kacang-kacangan	-0,11	0,00	-1,00	0,27	-0,27	0,22	9,89	0,86	-0,49	0,03	-0,56	0,27
Buah-buahan	7,43	-2,96	-5,20	6,75	-4,22	-1,76	8,00	0,09	0,89	-1,86	-4,20	4,13
Bumbu-bumbuan	6,01	14,35	2,80	2,47	2,62	-4,27	0,55	-2,74	-2,63	-1,66	5,71	0,68
Lemak dan Minyak	-2,07	-1,90	2,44	0,28	-0,28	-5,00	0,91	-0,30	-2,19	1,47	-0,23	0,08
Bahan Makanan Lainnya	1,08	0,00	0,00	0,00	0,50	-0,40	0,80	-0,40	-0,40	0,00	0,00	0,40
<b>Makanan Jadi, Mnm, Rokok &amp; Tbk</b>	<b>-0,18</b>	<b>0,23</b>	<b>-0,45</b>	<b>2,45</b>	<b>0,34</b>	<b>1,22</b>	<b>1,37</b>	<b>0,95</b>	<b>-0,26</b>	<b>0,13</b>	<b>1,95</b>	<b>-0,04</b>
Makanan Jadi	0,33	0,00	-0,05	0,33	1,08	0,00	0,34	0,33	0,00	0,13	0,66	0,04
Minuman Yang Tidak Beralkohol	-1,74	-0,27	-1,18	-0,03	-1,32	6,07	4,01	3,55	-0,80	0,24	3,17	-0,30
Tembakau dan Minuman Beralkohol	0,00	1,40	-0,94	11,01	0,00	0,00	1,47	0,00	-0,38	0,00	4,04	0,00
<b>Perumahan</b>	<b>-0,49</b>	<b>-0,29</b>	<b>0,18</b>	<b>3,69</b>	<b>1,44</b>	<b>0,43</b>	<b>0,21</b>	<b>0,28</b>	<b>0,45</b>	<b>2,44</b>	<b>0,96</b>	<b>0,27</b>
Biaya Tempat Tinggal	-0,67	-0,72	0,48	6,28	0,16	1,03	0,27	0,76	-0,17	0,66	0,31	-0,24
Bahan Bakar, Penerangan dan Air	0,00	0,00	0,00	1,01	5,95	0,00	0,11	0,00	2,13	6,01	4,32	0,00
Perlengkapan Rumahtangga	0,11	0,00	0,00	0,44	1,50	0,17	0,10	-0,06	-0,01	3,01	0,06	1,72
Penyelenggaraan Rumahtangga	-1,93	0,73	-0,74	2,81	-0,06	-1,58	0,41	-1,10	1,82	4,05	-0,36	0,19
<b>Sandang</b>	<b>0,37</b>	<b>2,15</b>	<b>0,75</b>	<b>2,34</b>	<b>2,21</b>	<b>2,03</b>	<b>4,18</b>	<b>1,17</b>	<b>-2,23</b>	<b>1,37</b>	<b>1,30</b>	<b>2,54</b>
Sandang Laki-laki	0,21	0,20	0,00	2,73	2,74	1,77	0,21	8,23	1,52	0,30	1,30	2,57
Sandang Wanita Dewasa	0,61	0,31	0,36	2,41	0,52	0,06	3,16	2,96	0,21	0,97	1,92	3,37
Sandang Anak-anak	0,23	0,22	0,00	1,52	1,05	-0,10	1,65	0,00	1,01	0,13	1,80	2,92
Barang Pribadi & Sandang lainnya	0,41	4,77	1,57	2,34	3,04	3,61	7,46	-2,77	-6,25	2,57	0,89	2,02
<b>Kesehatan</b>	<b>0,81</b>	<b>0,04</b>	<b>-0,93</b>	<b>0,47</b>	<b>0,00</b>	<b>0,00</b>	<b>0,51</b>	<b>0,05</b>	<b>3,91</b>	<b>0,61</b>	<b>0,60</b>	<b>2,31</b>
Jasa Kesehatan dan Obat-obatan	0,09	0,01	-1,33	1,11	-0,19	0,19	0,00	0,00	-1,22	0,70	1,23	0,26
Perawatan Jasmani dan Kosmetik	1,18	0,05	-0,73	0,16	0,00	0,00	0,76	0,08	6,46	0,56	0,32	3,26
<b>Pendidikan, Rekreasi &amp; Olahraga</b>	<b>-0,05</b>	<b>0,00</b>	<b>0,61</b>	<b>-0,68</b>	<b>0,22</b>	<b>0,00</b>	<b>0,00</b>	<b>2,91</b>	<b>1,74</b>	<b>4,26</b>	<b>0,13</b>	<b>-0,64</b>
Pendidikan	0,22	0,00	0,00	0,00	0,00	0,00	0,00	10,08	5,33	12,48	0,00	0,00
Perlengkapan/Peralatan Pendidikan	-0,32	-0,06	0,00	0,00	0,00	0,00	0,00	0,25	0,00	0,00	0,00	0,00
Rekreasi dan Olahraga	-0,13	0,00	1,03	-1,15	0,37	0,00	0,00	-0,27	0,05	0,17	0,24	-1,18
<b>Transpor dan Komunikasi</b>	<b>0,74</b>	<b>0,04</b>	<b>0,00</b>	<b>1,00</b>	<b>1,00</b>	<b>0,15</b>	<b>0,00</b>	<b>0,06</b>	<b>0,13</b>	<b>3,08</b>	<b>0,12</b>	<b>0,16</b>
Transpor	1,31	0,17	0,00	0,98	1,51	0,00	0,00	0,09	0,00	4,58	0,18	0,23
Komunikasi dan Pengiriman	0,00	0,00	0,00	0,00	0,00	0,59	0,00	0,00	0,64	0,00	0,00	0,00
Sarana dan Penunjang Transpor	-0,88	-0,61	0,00	2,72	0,00	0,24	0,00	0,00	0,00	0,31	0,00	0,00

TABEL 20 : PERSENTASE PERUBAHAN IHK KOTA PALANGKA RAYA TAHUN 2001  
( 1996 = 100 )

Kelompok/Sub Kelompok (1)	Januari (2)	Pebruari (3)	Maret (4)	April (5)	Mei (6)	Juni (7)	Juli (8)	Agustus (9)	September (10)	Oktober (11)	Nopember (12)	Desember (13)
<b>U M U M</b>	<b>1,98</b>	<b>-0,06</b>	<b>2,26</b>	<b>-0,23</b>	<b>0,78</b>	<b>1,08</b>	<b>1,51</b>	<b>0,17</b>	<b>0,88</b>	<b>1,01</b>	<b>1,32</b>	<b>1,93</b>
<b>Bahan Makanan</b>	<b>4,86</b>	<b>-1,02</b>	<b>3,48</b>	<b>-2,47</b>	<b>-0,38</b>	<b>0,84</b>	<b>-2,47</b>	<b>1,08</b>	<b>-1,25</b>	<b>1,99</b>	<b>1,43</b>	<b>3,12</b>
Padi-padian, Umbi-2 an dan Hasilnya	5,24	0,72	2,37	0,20	0,01	0,99	2,49	0,68	0,21	0,00	-6,45	2,68
Daging dan Hasil-hasilnya	0,78	0,32	-0,90	-0,60	3,82	-1,02	-4,05	-3,71	-3,66	4,21	3,08	5,03
Ikan Segar	5,45	-2,90	2,64	-7,35	-0,31	1,04	-14,14	3,75	-5,77	8,23	12,23	1,54
Ikan Diawetkan	-2,93	-6,99	4,09	-1,52	-6,21	-3,49	2,88	4,13	5,82	1,18	4,63	0,13
Telur, Susu dan Hasil-hasilnya	-0,39	-1,98	1,77	-0,74	-1,91	1,95	1,17	-0,34	0,05	3,88	4,37	1,70
Sayuran	10,98	-6,08	8,10	-3,05	0,34	1,44	-3,04	8,18	0,46	-4,25	-3,79	2,64
Kacang-kacangan	-0,22	-0,57	2,62	4,59	0,14	0,72	0,12	0,46	-3,39	0,04	0,47	21,39
Buah-buahan	16,21	4,29	3,51	-1,44	-4,75	-0,93	0,66	-3,22	0,39	1,91	1,74	9,24
Bumbu-bumbuan	2,67	2,06	10,66	-7,38	-2,78	4,43	-0,60	-7,20	-1,78	1,04	4,81	-1,44
Lemak dan Minyak	2,87	2,39	5,15	-0,85	-0,18	0,21	6,50	7,10	1,45	4,40	2,48	-0,92
Bahan Makanan Lainnya	0,00	0,00	1,20	2,09	-0,77	2,38	-4,34	-0,80	0,00	0,40	8,43	2,22
<b>Makanan Jadi, Mnm, Rokok &amp; Tbk</b>	<b>1,15</b>	<b>0,03</b>	<b>4,22</b>	<b>0,73</b>	<b>1,82</b>	<b>0,17</b>	<b>7,55</b>	<b>0,48</b>	<b>-0,55</b>	<b>0,18</b>	<b>1,13</b>	<b>1,07</b>
Makanan Jadi	0,12	-0,08	5,91	0,42	2,42	0,00	9,26	1,62	0,07	0,33	0,00	0,00
Minuman Yang Tidak Beralkohol	0,88	0,59	2,19	2,03	0,40	0,75	0,35	-2,11	-4,87	-0,06	2,26	-0,90
Tembakau dan Minuman Beralkohol	3,96	-0,23	2,18	0,22	1,75	0,00	10,42	0,00	1,65	0,00	3,01	5,24
<b>Perumahan</b>	<b>0,08</b>	<b>0,29</b>	<b>0,67</b>	<b>0,16</b>	<b>0,54</b>	<b>1,76</b>	<b>1,62</b>	<b>1,05</b>	<b>5,23</b>	<b>-0,09</b>	<b>0,68</b>	<b>1,65</b>
Biaya Tempat Tinggal	0,04	0,53	0,78	0,27	0,89	2,04	1,28	0,10	5,59	-0,18	0,64	0,00
Bahan Bakar, Penerangan dan Air	0,00	0,00	0,11	0,00	0,00	2,22	2,24	4,80	12,09	0,00	0,18	7,28
Perlengkapan Rumahtangga	-0,15	0,00	0,75	0,00	0,21	1,04	1,91	0,00	0,00	0,66	1,55	0,00
Penyelenggaraan Rumahtangga	1,21	0,32	1,03	0,35	0,64	0,86	1,47	0,72	0,14	-1,72	0,00	1,18
<b>Sandang</b>	<b>0,98</b>	<b>0,62</b>	<b>2,03</b>	<b>2,44</b>	<b>3,02</b>	<b>0,90</b>	<b>-1,32</b>	<b>-5,46</b>	<b>3,27</b>	<b>1,76</b>	<b>4,07</b>	<b>2,57</b>
Sandang Laki-laki	1,82	0,64	0,57	0,25	0,33	0,11	2,87	-1,94	7,69	0,01	0,01	5,30
Sandang Wanita Dewasa	0,00	5,97	0,34	0,10	1,87	0,01	1,32	1,18	1,55	0,00	16,00	3,77
Sandang Anak-anak	2,16	0,90	0,00	1,59	0,00	0,00	0,00	7,45	6,79	0,00	0,63	3,79
Barang Pribadi & Sandang lainnya	0,57	-1,85	4,37	5,09	5,93	1,96	-4,98	-14,03	0,03	4,59	2,01	-0,36
<b>Kesehatan</b>	<b>0,00</b>	<b>1,25</b>	<b>0,05</b>	<b>1,13</b>	<b>0,90</b>	<b>0,80</b>	<b>0,00</b>	<b>0,15</b>	<b>-0,13</b>	<b>0,05</b>	<b>0,14</b>	<b>3,24</b>
Jasa Kesehatan dan Obat-obatan	0,00	0,19	0,03	0,93	0,12	1,47	0,00	0,43	0,04	0,03	0,04	0,00
Perawatan Jasmani dan Kosmetik	0,00	1,73	0,06	1,20	1,27	0,51	0,00	0,03	-0,21	0,07	0,18	4,69
<b>Pendidikan, Rekreasi &amp; Olahraga</b>	<b>1,20</b>	<b>1,19</b>	<b>0,01</b>	<b>0,39</b>	<b>0,12</b>	<b>1,02</b>	<b>8,23</b>	<b>1,70</b>	<b>0,41</b>	<b>3,08</b>	<b>0,08</b>	<b>0,00</b>
Pendidikan	3,31	3,22	0,00	0,00	0,00	0,00	22,18	1,06	0,00	6,53	0,84	0,00
Perlengkapan/Peralatan Pendidikan	0,00	0,00	0,00	0,00	1,15	0,00	0,00	2,89	2,57	0,00	0,00	0,00
Rekreasi dan Olahraga	0,00	0,00	0,01	0,75	0,00	1,94	0,00	2,02	0,33	0,00	0,16	0,00
<b>Transpor dan Komunikasi</b>	<b>0,13</b>	<b>0,14</b>	<b>0,00</b>	<b>0,40</b>	<b>0,29</b>	<b>2,90</b>	<b>3,84</b>	<b>2,07</b>	<b>0,00</b>	<b>-0,27</b>	<b>0,00</b>	<b>0,09</b>
Transpor	0,20	0,21	0,00	0,06	0,05	4,32	5,63	3,02	0,00	0,00	0,00	0,12
Komunikasi dan Pengiriman	0,00	0,00	0,01	0,00	0,00	0,00	0,00	0,00	0,00	0,00	0,00	0,00
Sarana dan Penunjang Transpor	0,00	0,00	0,00	2,91	1,96	0,00	0,00	-0,15	0,00	-2,30	0,00	0,06



TABEL 21 : PERSENTASE PERUBAHAN IHK KOTA PALANGKA RAYA TAHUN 2002  
( 1996 = 100 )

Kelompok/Sub Kelompok	Januari	Pebruari	Maret	April	Mei	Juni	Juli	Agustus	September	Oktober	Nopember	Desember
(1)	(2)	(3)	(4)	(5)	(6)	(7)	(8)	(9)	(10)	(11)	(12)	(13)
<b>U M U M</b>	<b>1,23</b>	<b>0,94</b>	<b>1,20</b>	<b>-0,22</b>	<b>0,40</b>	<b>-0,28</b>	<b>0,93</b>	<b>0,95</b>	<b>0,20</b>	<b>1,49</b>	<b>1,80</b>	<b>0,22</b>
<b>Bahan Makanan</b>	<b>1,45</b>	<b>0,05</b>	<b>0,75</b>	<b>-0,30</b>	<b>-0,96</b>	<b>-1,48</b>	<b>2,49</b>	<b>-0,80</b>	<b>0,21</b>	<b>3,48</b>	<b>5,08</b>	<b>0,22</b>
Padi-padian, Umbi-2 an dan Hasilnya	2,21	4,39	2,27	0,04	1,41	0,57	0,53	-0,69	-0,21	0,06	0,36	0,15
Daging dan Hasil-hasilnya	-1,18	0,00	0,53	-1,66	-3,54	-2,97	4,08	8,35	-6,79	-0,76	10,53	2,12
Ikan Segar	0,01	-4,93	4,95	2,72	-3,01	-10,51	-1,50	-1,67	-0,48	9,16	8,66	6,65
Ikan Diawetkan	-6,56	-6,29	4,63	3,40	-3,54	-8,25	3,96	4,49	7,94	-0,46	3,95	7,08
Telur, Susu dan Hasil-hasilnya	0,86	-2,05	4,70	-2,88	-1,43	1,31	1,17	-0,44	1,51	0,92	1,19	0,93
Sayuran	-2,98	5,18	-0,72	-0,42	-2,70	4,41	12,73	-8,03	7,97	11,89	8,06	-13,81
Kacang-kacangan	15,56	-2,54	-23,90	-0,49	-0,23	-0,14	0,08	0,45	-0,45	0,00	0,00	0,00
Buah-buahan	0,00	-1,92	0,48	-4,95	2,32	3,51	4,34	-1,78	-5,30	6,90	5,04	3,08
Bumbu-bumbuan	-3,23	7,13	-3,46	-1,25	1,98	-0,96	-0,29	-2,92	3,55	-1,53	9,69	5,94
Lemak dan Minyak	9,01	3,16	0,71	0,77	-0,33	-0,43	-0,21	0,42	-0,13	0,14	0,72	2,97
Bahan Makanan Lainnya	-2,63	-5,86	-4,54	6,93	-6,87	0,00	8,73	3,25	1,03	0,00	0,92	2,45
<b>Makanan Jadi, Mnm, Rokok &amp; Tbk</b>	<b>1,57</b>	<b>0,58</b>	<b>-0,06</b>	<b>-0,20</b>	<b>-0,29</b>	<b>0,16</b>	<b>0,31</b>	<b>-0,02</b>	<b>0,02</b>	<b>0,20</b>	<b>1,19</b>	<b>0,28</b>
Makanan Jadi	0,77	0,00	0,00	0,00	0,24	0,43	0,00	0,00	0,00	0,20	0,00	0,26
Minuman Yang Tidak Beralkohol	1,45	0,34	-0,59	-1,07	-2,98	-0,43	1,74	-0,12	-0,37	0,44	1,10	0,39
Tembakau dan Minuman Beralkohol	3,49	2,04	0,20	0,00	0,51	0,00	0,00	0,00	0,35	0,02	3,81	0,23
<b>Perumahan</b>	<b>1,68</b>	<b>3,05</b>	<b>0,97</b>	<b>0,56</b>	<b>0,33</b>	<b>1,07</b>	<b>0,05</b>	<b>1,15</b>	<b>0,91</b>	<b>1,44</b>	<b>0,43</b>	<b>1,09</b>
Biaya Tempat Tinggal	0,79	0,51	0,48	0,88	0,00	0,22	-0,08	0,19	0,11	1,97	0,08	0,30
Bahan Bakar, Penerangan dan Air	5,74	11,95	2,56	0,00	1,13	3,26	0,32	1,17	3,20	-0,05	1,62	3,47
Perlengkapan Rumahtangga	0,42	-0,14	0,24	0,34	0,05	0,67	0,00	3,87	0,00	2,77	-0,16	0,00
Penyelenggaraan Rumahtangga	-0,91	-0,14	0,57	1,02	0,32	-0,23	-0,01	0,00	0,00	0,00	0,07	0,00
<b>Sandang</b>	<b>0,97</b>	<b>0,99</b>	<b>0,66</b>	<b>-1,65</b>	<b>0,27</b>	<b>-0,55</b>	<b>0,64</b>	<b>1,16</b>	<b>0,00</b>	<b>0,98</b>	<b>-0,23</b>	<b>0,00</b>
Sandang Laki-laki	0,91	3,77	0,00	-1,49	0,02	-0,12	0,22	0,00	0,00	3,72	-0,92	-0,60
Sandang Wanita Dewasa	0,33	0,00	0,00	2,95	0,00	0,00	0,00	5,07	0,00	0,00	0,00	0,00
Sandang Anak-anak	2,57	0,00	0,00	0,00	0,00	0,00	0,00	0,00	0,00	0,00	0,15	0,42
Barang Pribadi & Sandang lainnya	0,80	0,00	1,77	-5,06	0,72	-1,43	1,61	0,00	0,00	0,00	0,00	0,28
<b>Kesehatan</b>	<b>-0,14</b>	<b>1,55</b>	<b>1,14</b>	<b>-0,99</b>	<b>11,98</b>	<b>0,01</b>	<b>-0,46</b>	<b>1,78</b>	<b>0,28</b>	<b>0,16</b>	<b>-0,01</b>	<b>0,04</b>
Jasa Kesehatan dan Obat-obatan	0,02	2,40	2,28	0,10	37,79	0,02	0,00	4,67	0,35	0,37	0,56	0,10
Perawatan Jasmani dan Kosmetik	-0,21	1,19	0,65	-1,47	0,47	0,00	-0,75	0,00	0,27	0,00	-0,38	0,00
<b>Pendidikan, Rekreasi &amp; Olahraga</b>	<b>0,11</b>	<b>0,00</b>	<b>0,46</b>	<b>0,00</b>	<b>0,20</b>	<b>-1,69</b>	<b>0,69</b>	<b>11,24</b>	<b>0,00</b>	<b>0,08</b>	<b>0,00</b>	<b>-1,65</b>
Pendidikan	0,00	0,00	0,11	0,00	0,00	0,00	0,00	25,76	0,00	0,00	0,00	0,00
Perlengkapan/Peralatan Pendidikan	0,00	0,00	1,16	0,00	0,00	0,00	3,54	0,24	0,00	0,00	0,00	0,00
Rekreasi dan Olahraga	0,23	0,00	0,65	0,00	0,40	-3,52	0,75	0,13	-0,60	0,81	0,00	-3,91
<b>Transpor dan Komunikasi</b>	<b>0,69</b>	<b>0,77</b>	<b>7,17</b>	<b>0,68</b>	<b>1,98</b>	<b>1,13</b>	<b>0,11</b>	<b>0,89</b>	<b>-0,55</b>	<b>0,14</b>	<b>0,02</b>	<b>0,01</b>
Transpor	0,98	1,10	0,16	1,03	2,99	1,70	-0,02	-0,41	-0,82	0,29	0,05	0,00
Komunikasi dan Pengiriman	0,00	0,00	39,33	0,00	0,00	0,00	0,58	0,00	0,00	0,00	0,00	0,00
Sarana dan Penunjang Transpor	0,06	0,00	0,00	0,00	0,00	0,00	0,00	11,29	0,00	-0,47	0,00	0,00

TABEL 22 : PERSENTASE PERUBAHAN IHK KOTA PALANGKA RAYA TAHUN 2003  
( 1996 = 100 )

Kelompok/Sub Kelompok	Januari	Pebruari	Maret	April	Mei	Juni	Juli	Agustus	September	Oktober	Nopember	Desember
(1)	(2)	(3)	(4)	(5)	(6)	(7)	(8)	(9)	(10)	(11)	(12)	(13)
<b>U M U M</b>	<b>0,42</b>	<b>0,14</b>	<b>-0,08</b>	<b>0,11</b>	<b>0,01</b>	<b>-1,12</b>	<b>0,80</b>	<b>-0,19</b>	<b>1,25</b>	<b>0,98</b>	<b>1,95</b>	<b>1,30</b>
<b>Bahan Makanan</b>	<b>-0,22</b>	<b>-1,33</b>	<b>-1,45</b>	<b>-0,37</b>	<b>-0,51</b>	<b>-4,15</b>	<b>1,77</b>	<b>-2,61</b>	<b>2,42</b>	<b>2,59</b>	<b>5,47</b>	<b>3,18</b>
Padi-padian, Umbi-2 an dan Hasilnya	0,09	0,78	1,31	-1,10	-0,80	0,00	0,01	0,29	0,00	0,01	0,06	0,00
Daging dan Hasil-hasilnya	-4,61	-7,16	-7,07	2,14	4,64	1,29	-1,00	-5,43	-0,24	6,03	2,46	0,24
Ikan Segar	8,36	-2,06	-4,11	-3,70	-1,89	-20,44	8,95	-1,79	10,21	1,44	12,24	6,73
Ikan Diawetkan	7,76	-6,47	-0,69	4,27	-4,31	-14,20	6,48	5,97	14,68	1,55	0,06	6,55
Telur, Susu dan Hasil-hasilnya	-0,91	-0,68	-0,07	-0,19	-0,54	-2,05	0,06	-1,15	-0,15	1,07	1,24	-0,12
Sayuran	-5,28	-2,93	-3,03	3,63	-1,05	1,88	4,36	-11,12	-0,26	7,63	16,98	10,04
Kacang-kacangan	0,00	0,00	0,00	0,00	-0,46	0,62	0,62	0,00	0,31	0,00	0,16	0,54
Buah-buahan	-0,70	-3,53	-0,67	1,89	-0,05	-2,67	-3,14	-3,52	8,19	6,86	1,32	1,60
Bumbu-bumbuan	-11,79	1,15	0,88	-2,06	-1,96	-1,56	2,66	-0,25	-1,75	1,81	5,35	0,31
Lemak dan Minyak	4,02	8,66	2,97	-2,70	-0,56	-0,75	-2,26	0,00	0,00	0,09	5,05	2,25
Bahan Makanan Lainnya	1,15	-3,68	0,00	3,82	3,68	0,00	-0,33	0,00	1,50	-0,34	0,50	0,50
<b>Makanan Jadi, Mnm, Rokok &amp; Tbk</b>	<b>0,41</b>	<b>0,53</b>	<b>0,46</b>	<b>1,11</b>	<b>1,31</b>	<b>-0,54</b>	<b>0,43</b>	<b>-0,37</b>	<b>0,32</b>	<b>0,67</b>	<b>-0,10</b>	<b>-0,46</b>
Makanan Jadi	0,00	-0,26	0,00	0,00	1,23	0,08	1,15	0,39	0,02	1,04	0,00	0,00
Minuman Yang Tidak Beralkohol	0,62	0,21	2,51	5,87	0,24	-4,10	-1,06	-3,19	1,74	0,58	-0,56	-2,56
Tembakau dan Minuman Beralkohol	1,11	2,40	0,00	0,04	2,25	0,80	0,00	0,00	0,00	0,00	0,00	0,00
<b>Perumahan</b>	<b>1,37</b>	<b>1,71</b>	<b>0,95</b>	<b>0,25</b>	<b>0,33</b>	<b>0,62</b>	<b>-0,08</b>	<b>0,33</b>	<b>1,00</b>	<b>0,27</b>	<b>1,46</b>	<b>0,67</b>
Biaya Tempat Tinggal	1,00	3,10	0,20	0,54	0,07	-0,41	-0,17	-0,15	0,13	0,07	1,38	1,51
Bahan Bakar, Penerangan dan Air	3,19	0,98	2,80	0,00	1,01	2,79	0,00	1,23	2,87	0,00	2,67	0,00
Perlengkapan Rumahtangga	0,00	0,00	0,05	0,00	0,00	0,00	0,00	0,00	0,47	1,42	0,00	0,00
Penyelenggaraan Rumahtangga	0,34	0,41	0,87	0,00	0,18	0,00	-0,02	0,46	0,00	-0,46	0,55	0,00
<b>Sandang</b>	<b>0,41</b>	<b>0,73</b>	<b>-0,31</b>	<b>-0,40</b>	<b>-1,48</b>	<b>1,82</b>	<b>0,58</b>	<b>-0,20</b>	<b>1,99</b>	<b>0,50</b>	<b>0,55</b>	<b>2,16</b>
Sandang Laki-laki	0,00	0,49	0,00	0,00	0,39	0,18	0,00	0,00	1,46	0,78	0,63	0,84
Sandang Wanita Dewasa	0,00	0,00	0,00	0,00	0,00	5,83	0,00	0,54	0,00	0,00	0,53	0,49
Sandang Anak-anak	0,00	0,00	0,00	0,00	0,00	0,96	1,17	0,00	-0,14	0,00	0,30	0,11
Barang Pribadi & Sandang lainnya	1,14	1,67	-0,86	-1,09	-4,42	0,70	1,22	-0,95	4,68	0,82	0,61	5,07
<b>Kesehatan</b>	<b>0,47</b>	<b>0,96</b>	<b>1,28</b>	<b>0,58</b>	<b>0,00</b>	<b>-0,09</b>	<b>3,64</b>	<b>0,04</b>	<b>0,48</b>	<b>0,09</b>	<b>0,33</b>	<b>0,26</b>
Jasa Kesehatan dan Obat-obatan	0,00	0,00	0,00	0,00	0,00	-0,23	7,55	0,00	0,23	0,08	0,01	0,01
Perawatan Jasmani dan Kosmetik	0,77	1,59	2,11	0,94	0,00	0,00	1,21	0,07	0,64	0,10	0,55	0,41
<b>Pendidikan, Rekreasi &amp; Olahraga</b>	<b>0,20</b>	<b>0,00</b>	<b>0,41</b>	<b>0,00</b>	<b>0,86</b>	<b>-2,22</b>	<b>0,00</b>	<b>9,82</b>	<b>0,46</b>	<b>-0,09</b>	<b>0,00</b>	<b>0,00</b>
Pendidikan	0,40	0,00	0,81	0,00	1,66	0,00	0,00	19,03	0,81	0,00	0,00	0,00
Perlengkapan/Peralatan Pendidikan	0,00	0,00	0,00	0,00	0,41	0,00	0,00	0,00	0,00	-1,16	0,00	0,00
Rekreasi dan Olahraga	0,00	0,00	0,00	0,00	0,00	-5,46	0,00	0,00	0,01	0,00	0,00	0,00
<b>Transpor dan Komunikasi</b>	<b>0,85</b>	<b>-0,05</b>	<b>0,67</b>	<b>0,00</b>	<b>0,00</b>	<b>0,00</b>	<b>0,00</b>	<b>0,00</b>	<b>0,00</b>	<b>-0,04</b>	<b>0,00</b>	<b>0,00</b>
Transpor	1,28	-0,07	0,58	0,00	0,00	0,00	0,00	0,00	0,00	-0,07	0,00	0,00
Komunikasi dan Pengiriman	0,00	0,00	0,00	0,00	0,00	0,00	0,00	0,00	0,00	0,00	0,00	0,00
Sarana dan Penunjang Transpor	0,00	0,00	2,47	0,00	0,00	0,00	0,00	0,00	0,00	0,00	0,00	0,00

TABEL 23 : PERSENTASE PERUBAHAN IHK KOTA PALANGKA RAYA TAHUN 2004  
( 2002 = 100 )

Kelompok/Sub Kelompok (1)	Januari (2)	Pebruari (3)	Maret (4)	April (5)	Mei (6)	Juni (7)	Juli (8)	Agustus (9)	September (10)	Oktober (11)	Nopember (12)	Desember (13)
<b>U M U M</b>	<b>0,46</b>	<b>-0,68</b>	<b>-0,89</b>	<b>0,98</b>	<b>2,54</b>	<b>-0,17</b>	<b>0,09</b>	<b>-0,07</b>	<b>-0,20</b>	<b>0,60</b>	<b>1,85</b>	<b>0,54</b>
<b>Bahan Makanan</b>	<b>1,07</b>	<b>-2,49</b>	<b>-4,35</b>	<b>0,62</b>	<b>3,45</b>	<b>-2,04</b>	<b>-1,00</b>	<b>-0,82</b>	<b>-0,80</b>	<b>1,71</b>	<b>5,07</b>	<b>1,15</b>
Padi-padian, Umbi-2 an dan Hasilnya	1,49	0,26	-2,15	-0,16	0,41	0,03	0,05	0,07	0,00	-0,02	0,00	-0,07
Daging dan Hasil-hasilnya	6,80	-14,55	-5,44	8,12	21,62	-6,47	1,13	-5,32	-7,11	-2,32	10,88	0,02
Ikan Segar	5,78	-2,29	-9,28	-4,85	-1,81	2,83	-2,88	2,97	-2,25	7,29	4,07	0,84
Ikan Diawetkan	-0,51	-5,39	-4,62	-2,21	1,77	-2,50	-0,71	7,07	5,95	1,24	-3,48	-0,37
Telur, Susu dan Hasil-hasilnya	-1,10	1,47	-2,18	0,87	0,39	-0,24	1,44	1,88	-1,78	0,90	0,33	1,88
Sayuran	-6,97	0,61	-2,71	7,27	4,21	-12,22	-5,19	-3,45	3,36	5,97	14,15	3,81
Kacang-kacangan	-0,08	-0,09	0,00	-0,20	3,65	1,99	-0,35	0,90	0,08	-1,58	0,52	0,43
Buah-buahan	1,82	-5,28	-9,24	-1,89	2,53	3,18	0,17	-5,24	1,89	1,40	12,89	0,14
Bumbu-bumbuan	-2,91	2,89	-1,30	-1,83	1,71	-1,17	0,34	-1,46	-1,59	-3,52	3,98	6,59
Lemak dan Minyak	0,17	0,25	1,09	-0,10	0,80	0,15	-1,85	-2,50	0,25	-0,19	0,09	-0,13
Bahan Makanan Lainnya	2,68	0,00	2,10	0,00	0,00	-0,94	-0,13	0,47	1,40	0,00	-1,95	-4,06
<b>Makanan Jadi, Mnm, Rokok &amp; Tbk</b>	<b>0,07</b>	<b>0,12</b>	<b>0,60</b>	<b>0,54</b>	<b>2,20</b>	<b>1,69</b>	<b>0,08</b>	<b>0,07</b>	<b>0,05</b>	<b>0,12</b>	<b>0,59</b>	<b>0,61</b>
Makanan Jadi	0,00	0,00	0,58	0,16	2,54	3,26	0,03	0,00	0,08	0,08	0,13	0,03
Minuman Yang Tidak Beralkohol	0,43	0,70	1,52	0,73	4,02	-1,36	0,34	0,39	-0,42	0,42	0,81	3,49
Tembakau dan Minuman Beralkohol	0,00	0,00	0,00	1,34	0,11	0,00	0,00	0,00	0,34	0,00	1,65	0,00
<b>Perumahan, Air, Lstrk, Gas &amp; Bhn Bkr</b>	<b>0,32</b>	<b>0,22</b>	<b>0,33</b>	<b>2,72</b>	<b>1,34</b>	<b>0,02</b>	<b>1,03</b>	<b>0,28</b>	<b>0,07</b>	<b>0,12</b>	<b>0,86</b>	<b>-0,01</b>
Biaya Tempat Tinggal	0,32	0,26	0,52	5,29	2,43	0,05	1,54	0,06	0,18	0,21	1,58	0,01
Bahan Bakar, Penerangan dan Air	0,17	0,00	0,12	0,04	0,00	0,00	0,74	0,74	0,00	0,00	0,00	-0,09
Perlengkapan Rumah tangga	0,21	0,25	0,51	0,00	0,19	-0,04	-0,02	0,00	0,07	0,13	0,00	0,18
Penyelenggaraan Rumah tangga	1,04	0,88	-0,18	-0,14	0,49	0,02	-0,07	0,32	-0,52	0,01	0,13	0,09
<b>Sandang</b>	<b>0,38</b>	<b>0,05</b>	<b>1,69</b>	<b>0,83</b>	<b>0,55</b>	<b>0,20</b>	<b>0,02</b>	<b>0,62</b>	<b>0,04</b>	<b>0,81</b>	<b>1,14</b>	<b>0,61</b>
Sandang Laki-laki	0,25	0,00	2,42	1,84	1,01	0,08	-0,05	0,86	0,12	0,03	1,14	-0,34
Sandang Wanita Dewasa	0,00	0,00	0,14	0,37	-0,01	0,00	0,00	0,00	0,00	2,68	1,26	0,58
Sandang Anak-anak	1,68	0,00	4,68	0,00	1,76	0,00	0,00	0,00	0,00	0,00	1,87	1,50
Barang Pribadi & Sandang lainnya	0,00	0,25	0,46	0,74	-0,37	0,81	0,15	1,69	0,00	0,03	0,35	1,35
<b>Kesehatan</b>	<b>0,83</b>	<b>0,11</b>	<b>0,64</b>	<b>0,21</b>	<b>0,48</b>	<b>0,32</b>	<b>0,17</b>	<b>0,23</b>	<b>0,27</b>	<b>0,09</b>	<b>9,80</b>	<b>-8,40</b>
Jasa Kesehatan	0,00	0,00	0,71	0,00	0,00	0,47	0,00	0,00	0,00	0,00	0,00	0,00
Obat-obatan	0,00	0,90	0,00	0,00	3,29	0,00	0,00	1,76	0,00	0,06	1,78	1,76
Jasa Perawatan Jasmani	10,99	0,00	5,22	1,60	0,00	0,00	0,00	0,00	0,00	0,00	0,00	0,00
Perawatan Jasmani dan Kosmetika	0,00	0,00	0,14	0,16	0,12	0,38	0,30	0,00	0,49	0,15	0,19	0,00
<b>Pendidikan, Rekreasi &amp; Olahraga</b>	<b>0,01</b>	<b>0,00</b>	<b>0,14</b>	<b>0,16</b>	<b>0,12</b>	<b>0,38</b>	<b>0,30</b>	<b>0,00</b>	<b>0,49</b>	<b>0,15</b>	<b>0,19</b>	<b>0,00</b>
Jasa Pendidikan	0,00	0,00	0,00	0,00	0,00	0,00	4,69	0,00	0,00	0,00	0,00	0,00
Kursus-kursus/Pelatihan	0,00	0,00	1,26	0,00	0,00	0,23	0,00	0,00	0,00	0,00	0,00	0,00
Perlengkapan/Peralatan Pendidikan	0,00	0,00	0,00	0,00	0,00	0,00	0,00	0,00	0,00	0,00	0,00	0,00
Rekreasi	0,02	0,00	0,00	0,00	0,21	1,24	-0,40	0,79	0,77	0,57	0,00	0,07
Olahraga	0,00	0,00	0,00	0,00	0,00	0,00	0,00	0,00	0,00	0,00	0,00	14,61
<b>Transpor, Komunikasi &amp; Jasa Keu</b>	<b>0,00</b>	<b>0,00</b>	<b>0,00</b>	<b>0,00</b>	<b>0,00</b>	<b>0,00</b>	<b>0,00</b>	<b>0,00</b>	<b>0,00</b>	<b>0,00</b>	<b>0,00</b>	<b>0,00</b>
Transpor	0,00	0,19	0,04	0,00	0,00	0,60	0,00	0,00	-0,36	0,00	0,00	0,00
Komunikasi dan Pengiriman	0,00	0,00	0,00	0,00	18,28	0,08	0,40	0,00	0,00	0,00	0,00	0,00
Sarana dan Penunjang Transpor	0,00	0,00	13,85	0,00	0,00	0,00	0,00	0,13	0,32	0,00	0,00	0,00
Jasa Keuangan	0,00	0,00	0,00	23,40	0,00	0,00	0,00	22,93	0,00	0,00	0,00	0,00

TABEL 24 : PERSENTASE PERUBAHAN IHK KOTA PALANGKA RAYA TAHUN 2005  
( 2002 = 100 )

Kelompok/Sub Kelompok	Januari	Pebruari	Maret	April	Mei	Juni	Juli	Agustus	September	Oktober	Nopember	Desember
(1)	(2)	(3)	(4)	(5)	(6)	(7)	(8)	(9)	(10)	(11)	(12)	(13)
<b>U M U M</b>	<b>0,46</b>	<b>0,05</b>	<b>1,00</b>	<b>0,08</b>	<b>-0,61</b>	<b>-0,38</b>	<b>0,72</b>	<b>0,06</b>	<b>0,80</b>	<b>6,83</b>	<b>1,70</b>	<b>0,99</b>
<b>Bahan Makanan</b>	<b>1,07</b>	<b>-1,23</b>	<b>-1,19</b>	<b>0,38</b>	<b>-2,04</b>	<b>-1,88</b>	<b>0,99</b>	<b>-0,45</b>	<b>1,92</b>	<b>5,35</b>	<b>3,60</b>	<b>1,37</b>
Padi-padian, Umbi-2 an dan Hasilnya	1,49	2,75	0,33	0,00	0,00	0,61	1,00	0,04	0,47	2,04	4,82	0,43
Daging dan Hasil-hasilnya	6,80	-6,73	-10,04	14,65	-1,42	-12,80	8,50	-1,14	1,94	3,92	-0,40	4,79
Ikan Segar	5,78	-1,35	-2,74	-3,25	1,72	-6,92	-1,64	-2,48	5,59	8,68	-0,09	3,94
Ikan Diawetkan	-0,51	5,45	-4,43	-5,96	4,08	-8,76	-1,59	-1,47	11,47	10,34	3,54	-0,97
Telur, Susu dan Hasil-hasilnya	-1,10	2,87	-1,83	-1,16	-1,49	5,04	0,00	-0,40	0,69	6,09	2,16	0,58
Sayuran	-6,97	-5,52	5,21	-3,69	-14,89	5,06	2,19	1,94	2,46	8,38	8,67	1,39
Kacang-kacangan	-0,08	-0,08	-0,24	1,63	-0,52	-0,17	-0,62	-0,09	2,49	6,05	0,79	0,30
Buah-buahan	1,82	-1,93	0,71	-1,72	-0,25	0,87	-3,91	-0,47	-2,71	4,22	1,60	1,71
Bumbu-bumbuan	-2,91	-2,22	1,96	4,31	-3,58	3,08	3,70	-0,11	-0,47	2,98	10,82	-5,84
Lemak dan Minyak	0,17	-0,47	-0,85	0,20	0,14	0,00	0,14	0,22	1,11	3,61	6,41	2,20
Bahan Makanan Lainnya	2,68	-0,48	1,06	0,00	0,00	0,00	0,00	0,00	0,00	3,95	1,97	0,00
<b>Makanan Jadi, Mnm, Rokok &amp; Tbk</b>	<b>0,07</b>	<b>0,08</b>	<b>1,33</b>	<b>0,16</b>	<b>-0,19</b>	<b>0,20</b>	<b>0,84</b>	<b>0,18</b>	<b>0,55</b>	<b>1,43</b>	<b>1,13</b>	<b>1,37</b>
Makanan Jadi	0,00	-0,23	2,01	0,27	0,11	0,00	0,91	0,00	0,04	1,64	1,09	2,43
Minuman Yang Tidak Beralkohol	0,43	1,27	0,66	-0,03	-1,47	-1,12	1,73	1,07	3,07	1,51	2,72	-0,59
Tembakau dan Minuman Beralkohol	0,00	0,00	0,11	0,00	0,00	1,70	0,00	0,00	0,00	0,83	0,00	0,16
<b>Perumahan, Air, Lstrk, Gas &amp; Bhn Bkr</b>	<b>0,32</b>	<b>1,75</b>	<b>0,20</b>	<b>0,26</b>	<b>0,01</b>	<b>0,31</b>	<b>-0,15</b>	<b>0,26</b>	<b>0,49</b>	<b>6,82</b>	<b>1,88</b>	<b>1,22</b>
Biaya Tempat Tinggal	0,32	1,27	0,36	0,39	0,00	0,21	-1,23	0,00	0,35	1,66	3,57	0,62
Bahan Bakar, Penerangan dan Air	0,17	3,25	0,00	0,00	0,01	0,00	1,54	0,26	0,75	18,83	0,12	2,53
Perlengkapan Rumahtangga	0,21	0,03	0,00	0,02	0,00	0,00	0,27	1,92	0,00	0,82	0,36	0,48
Penyelenggaraan Rumahtangga	1,04	1,20	0,11	0,62	0,06	2,70	0,23	0,24	0,90	0,63	0,28	0,10
<b>Sandang</b>	<b>0,38</b>	<b>0,09</b>	<b>0,24</b>	<b>0,14</b>	<b>0,37</b>	<b>0,36</b>	<b>1,15</b>	<b>1,18</b>	<b>0,36</b>	<b>1,37</b>	<b>0,65</b>	<b>0,82</b>
Sandang Laki-laki	0,25	0,00	0,00	0,00	1,23	0,03	0,25	0,00	0,03	0,37	0,00	1,16
Sandang Wanita Dewasa	0,00	0,28	0,26	0,00	0,00	0,23	0,00	2,07	0,00	0,21	1,87	0,11
Sandang Anak-anak	1,68	0,00	0,35	0,23	0,00	1,58	3,22	1,78	0,00	0,73	0,00	0,51
Barang Pribadi & Sandang lainnya	0,00	0,03	0,48	0,43	0,00	0,00	2,36	1,10	1,63	4,87	0,44	1,55
<b>Kesehatan</b>	<b>0,83</b>	<b>0,08</b>	<b>0,08</b>	<b>0,36</b>	<b>0,00</b>	<b>0,01</b>	<b>0,05</b>	<b>0,00</b>	<b>0,00</b>	<b>0,06</b>	<b>0,42</b>	<b>0,10</b>
Jasa Kesehatan	0,00	0,00	0,00	0,00	0,00	0,00	0,00	0,00	0,00	0,00	0,00	0,00
Obat-obatan	0,00	0,81	0,00	0,00	0,00	0,00	0,00	0,00	0,00	0,10	0,00	0,04
Jasa Perawatan Jasmani	10,99	0,00	0,00	0,00	0,00	0,00	0,00	0,00	0,00	0,00	1,32	0,00
Perawatan Jasmani dan Kosmetika	0,00	-0,05	0,17	0,63	0,00	0,03	0,09	0,00	0,00	0,09	0,57	0,17
<b>Pendidikan, Rekreasi &amp; Olahraga</b>	<b>0,01</b>	<b>0,09</b>	<b>0,00</b>	<b>0,00</b>	<b>0,00</b>	<b>0,00</b>	<b>2,46</b>	<b>0,01</b>	<b>0,00</b>	<b>0,86</b>	<b>0,00</b>	<b>0,02</b>
Jasa Pendidikan	0,00	0,00	0,00	0,00	0,00	0,00	4,47	0,00	0,00	0,00	0,00	0,00
Kursus-kursus/Pelatihan	0,00	0,94	0,00	0,00	0,00	0,00	0,00	0,18	0,00	0,00	0,00	0,08
Perlengkapan/Peralatan Pendidikan	0,00	0,00	0,00	0,00	0,00	0,00	1,49	0,00	0,00	6,80	0,00	0,00
Rekreasi	0,02	0,18	0,00	0,00	0,00	0,00	0,00	0,00	0,00	0,00	0,00	0,04
Olahraga	0,00	0,00	0,00	0,00	0,00	0,00	0,00	0,00	0,00	0,00	0,00	0,00
<b>Transpor, Komunikasi &amp; Jasa Keu</b>	<b>0,00</b>	<b>0,00</b>	<b>8,10</b>	<b>-1,11</b>	<b>0,00</b>	<b>0,15</b>	<b>0,85</b>	<b>0,06</b>	<b>0,16</b>	<b>25,06</b>	<b>0,00</b>	<b>0,01</b>
Transpor	0,00	0,00	0,00	0,00	0,00	0,00	0,00	0,00	0,00	0,00	0,00	0,00
Komunikasi dan Pengiriman	0,00	0,00	0,00	0,00	0,00	0,00	0,00	0,88	1,27	0,00	0,00	0,00
Sarana dan Penunjang Transpor	0,00	0,00	0,00	0,00	0,00	0,00	0,00	0,88	1,27	0,00	0,00	0,00
Jasa Keuangan	0,00	0,00	0,00	0,00	0,00	0,00	0,00	0,00	0,00	0,00	0,00	1,36

TABEL 25 : PERSENTASE PERUBAHAN IHK KOTA PALANGKA RAYA TAHUN 2006  
( 2002 = 100 )

Kelompok/Sub Kelompok	Januari	Pebruari	Maret	April	Mei	Juni	Juli	Agustus	September	Oktober	Nopember	Desember
(1)	(2)	(3)	(4)	(5)	(6)	(7)	(8)	(9)	(10)	(11)	(12)	(13)
<b>U M U M</b>	<b>0,18</b>	<b>0,74</b>	<b>-0,43</b>	<b>1,57</b>	<b>1,46</b>	<b>0,61</b>	<b>-0,03</b>	<b>-1,11</b>	<b>0,62</b>	<b>1,12</b>	<b>2,65</b>	<b>0,13</b>
<b>Bahan Makanan</b>	0,06	1,65	-1,67	5,01	4,84	1,55	-0,26	-5,19	1,73	2,94	7,41	-0,26
Padi-padian, Umbi-2 an dan Hasilnya	2,81	8,99	1,82	17,07	11,54	2,88	-0,14	-8,60	-0,78	0,61	0,09	2,03
Daging dan Hasil-hasilnya	10,08	-8,24	-11,63	0,51	16,54	1,84	2,63	-6,71	1,32	8,42	7,56	-3,90
Ikan Segar	-1,71	3,65	-3,60	1,57	-2,56	2,08	0,94	-8,93	1,20	2,01	16,40	0,68
Ikan Diawetkan	-9,61	-5,57	6,66	0,21	4,93	-1,38	-0,20	-2,82	0,60	12,99	0,55	-2,21
Telur, Susu dan Hasil-hasilnya	0,20	2,62	-4,12	-0,86	1,49	-0,03	1,01	-1,42	-0,18	3,34	1,79	0,70
Sayuran	-12,50	-1,14	1,70	3,60	0,10	-1,42	-0,92	2,49	7,99	5,32	27,88	-2,49
Kacang-kacangan	-0,52	0,16	-0,23	0,00	0,51	-0,14	-0,96	0,08	6,55	-0,09	-0,63	0,31
Buah-buahan	0,52	2,78	-0,21	0,43	-0,65	0,31	-0,04	0,00	1,82	2,79	3,93	0,00
Bumbu-bumbuan	9,34	-0,31	-1,51	1,10	3,66	5,16	-8,10	-7,34	4,73	-0,15	-0,97	-1,43
Lemak dan Minyak	-1,08	0,16	0,00	0,81	0,27	0,18	-0,61	-0,94	0,24	-0,22	0,34	1,01
Bahan Makanan Lainnya	-1,04	-0,82	0,00	2,49	0,00	-0,45	0,19	0,45	5,28	2,75	-0,33	0,42
<b>Makanan Jadi, Mnm, Rokok &amp; Tbk</b>	<b>-0,05</b>	<b>1,14</b>	<b>0,31</b>	<b>0,34</b>	<b>0,02</b>	<b>0,24</b>	<b>-0,10</b>	<b>0,16</b>	<b>0,07</b>	<b>1,05</b>	<b>1,01</b>	<b>0,23</b>
Makanan Jadi	0,05	0,76	0,17	0,00	0,02	0,12	0,00	0,18	0,00	1,75	1,73	0,05
Minuman Yang Tidak Beralkohol	-0,44	3,13	-0,44	0,00	0,07	0,94	-0,56	0,28	0,40	-0,15	-0,12	0,00
Tembakau dan Minuman Beralkohol	0,00	0,62	1,29	1,50	0,00	0,00	0,00	0,02	0,00	0,17	0,00	0,87
<b>Perumahan, Air, Lstrk, Gas &amp; Bhn Bkr</b>	<b>0,32</b>	<b>-0,01</b>	<b>-0,16</b>	<b>-0,01</b>	<b>-0,13</b>	<b>0,02</b>	<b>0,45</b>	<b>0,03</b>	<b>0,22</b>	<b>-0,06</b>	<b>0,91</b>	<b>0,76</b>
Biaya Tempat Tinggal	0,49	-0,35	-0,36	-0,30	-0,25	0,00	0,00	-0,01	0,12	-0,06	1,64	1,44
Bahan Bakar, Penerangan dan Air	0,00	0,20	0,00	0,22	0,00	0,00	0,32	0,00	0,43	-0,19	0,19	0,00
Perlengkapan Rumahtangga	0,38	0,00	0,00	0,83	0,00	0,00	0,52	0,00	0,00	0,00	0,00	0,27
Penyelenggaraan Rumahtangga	0,55	1,56	0,28	0,00	0,03	0,24	4,20	0,51	0,11	0,47	0,20	0,12
<b>Sandang</b>	<b>1,71</b>	<b>0,32</b>	<b>0,25</b>	<b>1,09</b>	<b>0,46</b>	<b>0,86</b>	<b>-0,47</b>	<b>-0,01</b>	<b>0,07</b>	<b>0,21</b>	<b>0,20</b>	<b>0,00</b>
Sandang Laki-laki	0,20	1,10	0,14	0,06	0,00	0,73	0,13	-0,04	0,24	0,19	0,64	0,00
Sandang Wanita Dewasa	0,00	0,00	0,00	0,00	0,00	0,12	0,00	0,00	0,00	0,35	0,00	0,00
Sandang Anak-anak	6,05	0,00	0,00	5,71	0,00	0,14	0,00	0,00	0,00	0,00	0,00	0,00
Barang Pribadi & Sandang lainnya	2,42	0,00	0,92	0,00	2,03	2,55	-2,14	0,00	0,00	0,26	0,06	0,00
<b>Kesehatan</b>	<b>0,06</b>	<b>0,31</b>	<b>0,18</b>	<b>0,00</b>	<b>0,11</b>	<b>0,88</b>	<b>0,00</b>	<b>0,01</b>	<b>0,05</b>	<b>1,45</b>	<b>0,04</b>	<b>0,23</b>
Jasa Kesehatan	0,00	0,00	0,00	0,00	0,00	0,00	0,00	0,00	0,00	6,11	0,00	0,00
Obat-obatan	0,00	0,43	0,00	0,00	0,00	0,00	0,00	0,00	0,12	0,02	0,00	0,00
Jasa Perawatan Jasmani	0,00	0,00	0,00	0,00	0,00	0,00	0,00	0,00	0,00	0,00	0,00	0,00
Perawatan Jasmani dan Kosmetika	0,11	0,46	0,34	0,00	0,19	1,59	0,00	0,03	0,05	0,08	0,08	0,40
<b>Pendidikan, Rekreasi &amp; Olahraga</b>	<b>0,00</b>	<b>0,21</b>	<b>0,00</b>	<b>0,47</b>	<b>0,00</b>	<b>0,00</b>	<b>0,00</b>	<b>10,17</b>	<b>0,01</b>	<b>0,00</b>	<b>0,00</b>	<b>0,05</b>
Jasa Pendidikan	0,00	0,00	0,00	0,00	0,00	0,00	0,00	17,96	0,00	0,00	0,00	0,00
Kursus-kursus/Pelatihan	0,00	0,00	0,00	0,00	0,00	0,00	0,00	0,00	0,16	0,00	0,00	0,00
Perlengkapan/Peralatan Pendidikan	0,00	0,00	0,00	3,43	0,00	0,00	0,00	0,00	0,00	0,00	0,00	0,00
Rekreasi	0,00	0,80	0,00	0,00	0,00	0,00	0,00	0,17	0,00	0,00	0,00	0,22
Olahraga	0,00	0,00	0,00	0,24	0,00	0,00	0,00	21,79	0,00	0,00	0,00	0,00
<b>Transpor, Komunikasi &amp; Jasa Keu</b>	<b>0,03</b>	<b>0,00</b>	<b>0,05</b>	<b>0,00</b>	<b>0,17</b>	<b>0,05</b>	<b>0,00</b>	<b>0,00</b>	<b>0,27</b>	<b>0,00</b>	<b>0,00</b>	<b>0,00</b>
Transpor	0,00	0,00	0,00	0,00	0,00	0,00	0,00	0,00	39,29	-28,21	0,00	0,00
Komunikasi dan Pengiriman	31,38	0,00	5,37	0,00	0,00	0,00	0,00	0,00	-31,47	45,92	0,00	0,00
Sarana dan Penunjang Transpor	31,38	0,00	5,37	0,00	0,00	0,00	0,00	0,00	-26,68	36,38	0,00	0,00
Jasa Keuangan	0,00	0,00	5,37	0,00	0,00	0,00	0,00	0,00	0,00	0,00	0,00	0,00

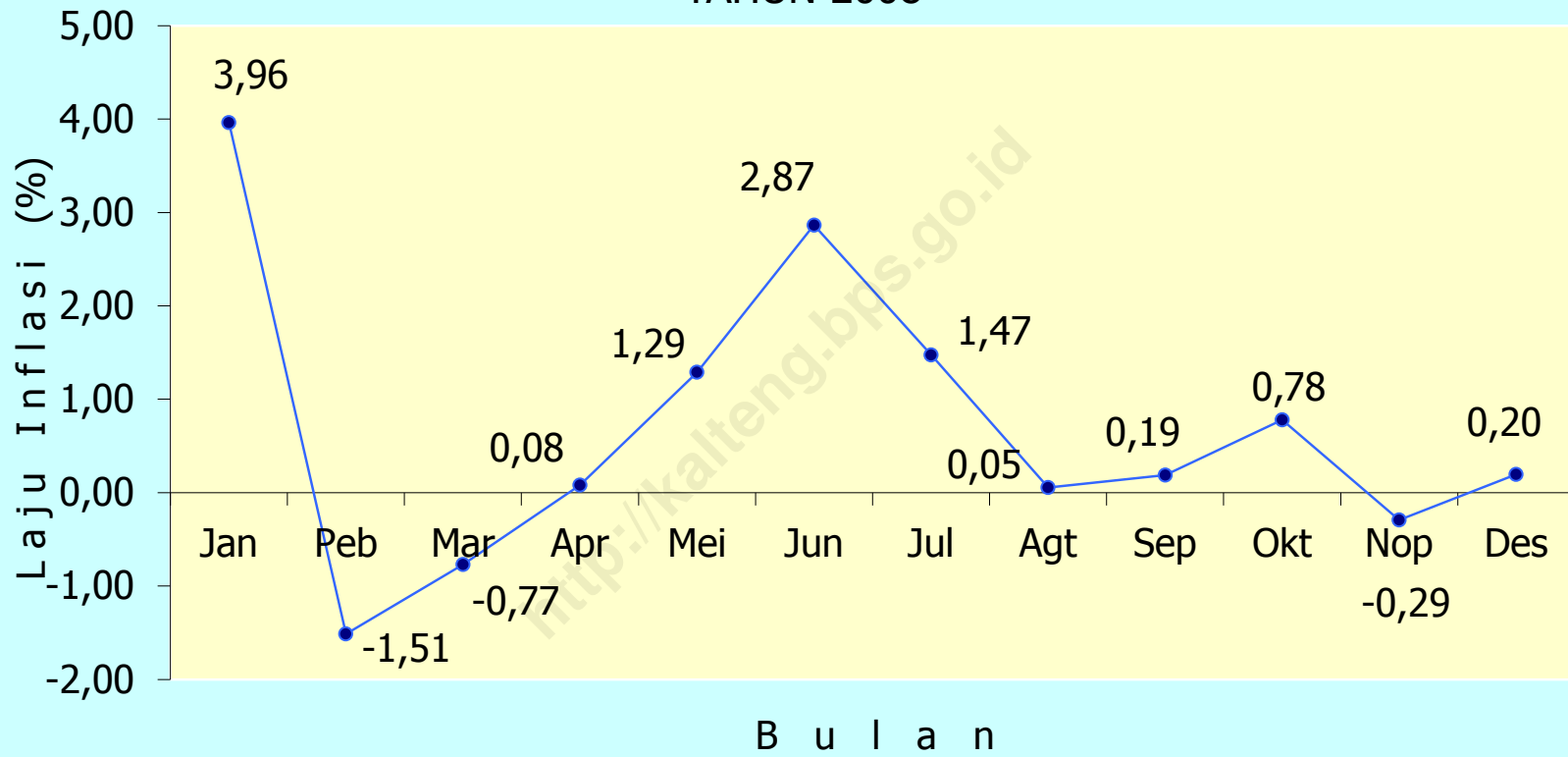
TABEL 26 : PERSENTASE PERUBAHAN IHK KOTA PALANGKA RAYA TAHUN 2007  
( 2002 = 100 )

Kelompok/Sub Kelompok (1)	Januari (2)	Pebruari (3)	Maret (4)	April (5)	Mei (6)	Juni (7)	Juli (8)	Agustus (9)	September (10)	Oktober (11)	Nopember (12)	Desember (13)
<b>U M U M</b>	<b>0,49</b>	<b>-0,51</b>	<b>0,64</b>	<b>0,27</b>	<b>0,01</b>	<b>-0,42</b>	<b>0,08</b>	<b>1,01</b>	<b>1,28</b>	<b>1,06</b>	<b>1,93</b>	<b>1,88</b>
<b>Bahan Makanan</b>	<b>1,19</b>	<b>-1,67</b>	<b>1,34</b>	<b>0,37</b>	<b>-0,49</b>	<b>-2,00</b>	<b>-0,78</b>	<b>1,17</b>	<b>3,89</b>	<b>2,48</b>	<b>-0,27</b>	<b>5,54</b>
Padi-padian, Umbi-2 an dan Hasilnya	9,63	2,72	-2,06	-2,82	0,10	-0,68	-0,22	-1,09	-0,47	0,15	0,09	4,03
Daging dan Hasil-hasilnya	-8,36	-11,14	11,28	18,56	-6,05	-10,53	6,01	8,98	8,53	2,50	2,52	-1,81
Ikan Segar	4,41	1,18	-1,41	-1,11	-4,69	-4,89	-8,17	4,35	6,67	4,98	-4,41	7,13
Ikan Diawetkan	1,13	-4,29	-1,69	0,71	4,87	-1,22	-5,36	-3,19	20,64	1,55	-3,99	-6,04
Telur, Susu dan Hasil-hasilnya	-0,05	1,39	0,20	0,79	3,40	-1,16	0,78	3,75	4,61	-0,10	-0,23	1,62
Sayuran	-10,97	-11,43	6,25	-5,50	0,31	-1,17	-0,17	-1,87	1,20	5,30	-0,26	19,49
Kacang-kacangan	1,92	0,03	0,25	-0,25	0,54	0,25	0,19	0,00	0,59	20,58	1,72	17,00
Buah-buahan	0,37	7,19	0,38	0,00	3,37	-0,10	1,63	-2,09	6,85	-0,25	-1,36	2,43
Bumbu-bumbuan	4,92	-6,65	4,57	0,21	-2,75	0,83	-1,95	-1,51	4,51	0,87	3,48	9,74
Lemak dan Minyak	3,62	-1,10	2,68	0,65	10,31	7,83	1,29	1,80	0,78	1,79	2,54	2,53
Bahan Makanan Lainnya	0,00	-0,82	0,83	0,00	3,70	4,13	-0,23	-0,38	0,00	0,77	-0,76	-2,68
<b>Makanan Jadi, Mnm, Rokok &amp; Tbk</b>	<b>0,43</b>	<b>0,08</b>	<b>-0,14</b>	<b>0,44</b>	<b>-0,01</b>	<b>0,74</b>	<b>0,40</b>	<b>0,08</b>	<b>0,00</b>	<b>0,79</b>	<b>9,60</b>	<b>0,30</b>
Makanan Jadi	0,35	0,00	0,00	0,41	0,00	1,15	0,51	0,00	0,00	1,31	15,84	0,13
Minuman Yang Tidak Beralkohol	0,79	0,48	-1,12	0,51	-0,05	0,30	0,57	0,04	0,00	0,00	0,00	0,18
Tembakau dan Minuman Beralkohol	0,36	0,00	0,24	0,46	0,00	0,00	0,00	0,35	0,00	0,00	0,00	0,94
<b>Perumahan, Air, Lstrk, Gas &amp; Bhn Bkr</b>	<b>0,13</b>	<b>-0,02</b>	<b>0,72</b>	<b>0,15</b>	<b>0,34</b>	<b>0,21</b>	<b>0,55</b>	<b>2,76</b>	<b>0,09</b>	<b>-0,01</b>	<b>0,38</b>	<b>0,03</b>
Biaya Tempat Tinggal	0,20	-0,07	1,33	0,27	0,64	0,35	0,85	0,72	0,08	-0,06	0,67	-0,05
Bahan Bakar, Penerangan dan Air	0,00	0,00	0,00	0,03	0,00	0,00	0,16	7,18	0,00	0,00	0,00	0,00
Perlengkapan Rumah tangga	0,31	0,00	0,44	0,03	0,09	0,37	0,00	0,00	0,26	0,00	0,19	0,25
Penyelenggaraan Rumah tangga	0,00	0,28	0,00	0,00	0,02	0,03	0,85	0,01	0,40	0,40	0,39	0,38
<b>Sandang</b>	<b>-0,14</b>	<b>0,52</b>	<b>1,59</b>	<b>0,59</b>	<b>1,23</b>	<b>0,01</b>	<b>0,47</b>	<b>0,00</b>	<b>0,79</b>	<b>1,74</b>	<b>2,58</b>	<b>1,23</b>
Sandang Laki-laki	0,00	0,00	0,00	0,19	0,11	0,00	0,95	0,00	0,00	0,00	0,00	0,61
Sandang Wanita Dewasa	0,00	0,85	0,00	0,00	0,00	0,00	0,00	0,00	1,27	0,08	0,00	1,54
Sandang Anak-anak	0,00	2,51	0,00	0,07	5,91	0,00	0,00	0,00	0,15	1,66	0,00	3,05
Barang Pribadi & Sandang lainnya	-0,62	-0,93	7,10	2,20	0,21	0,02	0,86	0,00	1,70	5,72	10,26	0,23
<b>Kesehatan</b>	<b>0,33</b>	<b>0,11</b>	<b>0,14</b>	<b>0,00</b>	<b>0,52</b>	<b>0,70</b>	<b>0,87</b>	<b>0,74</b>	<b>0,60</b>	<b>0,05</b>	<b>-0,06</b>	<b>0,13</b>
Jasa Kesehatan	0,00	0,48	0,00	0,00	0,00	0,40	0,00	0,00	0,00	0,00	0,00	0,00
Obat-obatan	0,89	0,00	0,00	0,00	0,00	0,07	0,03	0,00	0,00	0,00	0,00	0,00
Jasa Perawatan Jasmani	0,00	0,00	0,00	0,00	0,00	0,00	0,00	0,00	0,00	0,00	0,00	0,00
Perawatan Jasmani dan Kosmetika	0,40	0,00	0,25	0,00	0,94	1,08	1,55	1,34	1,06	0,09	-0,11	0,24
<b>Pendidikan, Rekreasi &amp; Olahraga</b>	<b>0,00</b>	<b>0,06</b>	<b>0,00</b>	<b>-0,24</b>	<b>0,00</b>	<b>0,00</b>	<b>1,35</b>	<b>0,00</b>	<b>-0,08</b>	<b>0,50</b>	<b>0,00</b>	<b>0,21</b>
Jasa Pendidikan	0,00	0,00	0,00	0,00	0,00	0,00	1,69	0,00	0,00	0,00	0,00	0,00
Kursus-kursus/Pelatihan	0,00	0,00	0,00	0,00	0,00	0,00	0,00	0,00	0,00	0,00	0,00	0,00
Perlengkapan/Peralatan Pendidikan	0,00	0,00	0,00	0,67	0,00	0,00	5,26	0,00	-0,57	0,00	0,00	1,59
Rekreasi	0,00	0,25	0,00	-1,34	0,00	0,00	-0,96	0,00	0,00	0,00	0,00	0,00
Olahraga	0,00	0,00	0,00	0,00	0,00	0,00	0,00	0,00	0,00	10,40	0,00	0,00
<b>Transpor, Komunikasi &amp; Jasa Keu</b>	<b>0,00</b>	<b>-0,16</b>	<b>0,02</b>	<b>0,13</b>	<b>0,00</b>	<b>0,00</b>	<b>0,00</b>	<b>0,00</b>	<b>0,00</b>	<b>0,00</b>	<b>0,03</b>	<b>0,00</b>
Transpor	0,00	-0,26	0,03	0,18	0,00	0,00	0,00	0,00	0,00	0,00	0,00	0,00
Komunikasi dan Pengiriman	0,00	0,00	0,00	0,00	0,00	0,00	0,00	0,00	0,00	0,00	0,12	0,00
Sarana dan Penunjang Transpor	0,00	0,18	0,00	0,11	0,00	0,00	0,00	0,00	0,00	0,00	0,00	0,00
Jasa Keuangan	0,00	0,00	0,00	0,00	0,00	0,00	0,00	0,00	0,00	0,00	0,00	0,00

TABEL 27 : PERSENTASE PERUBAHAN IHK KOTA PALANGKA RAYA TAHUN 2008  
Januari - Mei 2008 (2002 = 100) & Juni - Desember 2008 (2007 = 100 )

Kelompok/Sub Kelompok	Januari	Pebruari	Maret	April	Mei	Juni	Juli	Agustus	September	Oktober	Nopember	Desember
(1)	(2)	(3)	(4)	(5)	(6)	(7)	(8)	(9)	(10)	(11)	(12)	(13)
<b>U M U M</b>	<b>5,02</b>	<b>-0,25</b>	<b>-0,27</b>	<b>-0,09</b>	<b>0,19</b>	<b>2,22</b>	<b>1,56</b>	<b>0,93</b>	<b>1,09</b>	<b>1,71</b>	<b>0,66</b>	<b>-0,61</b>
<b>Bahan Makanan</b>	<b>4,57</b>	<b>-0,05</b>	<b>0,83</b>	<b>-0,32</b>	<b>-0,62</b>	<b>2,66</b>	<b>3,05</b>	<b>2,07</b>	<b>3,58</b>	<b>5,17</b>	<b>0,65</b>	<b>-0,42</b>
Padi-padian, Umbi-2 an dan Hasilnya	3,83	0,55	-0,15	-0,72	-0,72	0,88	0,33	-0,19	1,62	2,43	0,01	0,05
Daging dan Hasil-hasilnya	-0,72	1,84	7,42	-8,17	-1,00	8,57	17,26	-6,78	2,30	10,23	-1,08	-1,52
Ikan Segar	7,81	1,04	-4,54	3,38	-0,82	5,11	-0,38	14,37	7,03	9,59	-3,61	1,04
Ikan Diawetkan	9,65	6,43	0,83	3,08	4,18	-5,67	3,22	11,19	7,09	-0,86	-0,12	-6,91
Telur, Susu dan Hasil-hasilnya	0,32	1,55	3,26	4,25	-0,73	0,91	4,70	2,67	1,74	0,86	0,19	0,12
Sayuran	7,36	-11,29	-1,72	0,16	-3,98	-1,11	3,60	-3,69	5,99	15,07	12,33	-3,22
Kacang-kacangan	9,46	3,45	-0,07	-0,19	0,00	11,53	0,00	-0,14	9,33	-3,84	14,58	0,04
Buah-buahan	5,13	0,56	0,00	0,25	2,07	2,14	1,42	2,49	2,82	2,88	0,28	-0,17
Bumbu-bumbuan	2,71	0,65	3,51	-0,36	-0,54	-0,28	-0,42	1,11	-4,45	-0,88	-0,61	3,90
Lemak dan Minyak	5,37	7,51	7,80	-1,21	0,97	1,17	-1,68	-2,02	3,70	-4,80	-4,42	-1,86
Bahan Makanan Lainnya	1,41	0,00	1,71	0,00	0,00	2,56	0,77	-0,38	3,42	0,00	0,18	1,98
<b>Makanan Jadi, Mnm, Rokok &amp; Tbk</b>	<b>2,35</b>	<b>1,24</b>	<b>0,28</b>	<b>1,01</b>	<b>0,00</b>	<b>0,93</b>	<b>0,64</b>	<b>1,16</b>	<b>1,41</b>	<b>0,82</b>	<b>1,78</b>	<b>0,08</b>
Makanan Jadi	3,17	1,23	0,42	1,21	0,00	1,05	0,74	0,39	2,02	1,08	2,08	0,05
Minuman Yang Tidak Beralkohol	2,07	2,83	0,00	0,24	0,00	0,07	1,00	0,34	0,24	0,32	0,47	0,31
Tembakau dan Minuman Beralkohol	0,00	0,00	0,10	0,89	0,00	1,19	0,00	4,64	0,16	0,23	1,72	0,00
<b>Perumahan, Air, Lstrk, Gas &amp; Bhn Bkr</b>	<b>14,15</b>	<b>-2,54</b>	<b>-3,17</b>	<b>-0,49</b>	<b>0,02</b>	<b>1,01</b>	<b>1,74</b>	<b>0,69</b>	<b>0,17</b>	<b>-0,07</b>	<b>0,52</b>	<b>-0,05</b>
Biaya Tempat Tinggal	0,84	1,46	0,22	0,14	0,45	1,83	2,86	0,97	0,22	-0,14	0,94	-0,02
Bahan Bakar, Penerangan dan Air	39,78	-7,82	-8,82	-1,61	-0,91	0,00	0,00	0,12	0,05	0,00	0,00	-0,02
Perlengkapan Rumahtangga	0,09	0,24	0,92	0,47	0,36	0,12	1,58	0,86	0,08	-0,11	0,00	-0,26
Penyelenggaraan Rumahtangga	0,00	1,63	2,82	0,23	1,64	0,60	0,94	0,68	0,43	0,13	0,24	-0,04
<b>Sandang</b>	<b>1,24</b>	<b>1,83</b>	<b>1,81</b>	<b>1,41</b>	<b>0,32</b>	<b>-1,07</b>	<b>0,29</b>	<b>-0,43</b>	<b>-0,31</b>	<b>1,05</b>	<b>0,18</b>	<b>0,79</b>
Sandang Laki-laki	-0,05	-0,02	0,00	0,50	0,00	0,35	0,00	0,38	0,58	0,00	0,25	0,00
Sandang Wanita Dewasa	0,15	1,05	0,00	0,00	0,53	1,34	0,00	0,71	2,41	0,00	0,46	0,00
Sandang Anak-anak	0,00	0,00	4,73	2,35	0,28	0,18	0,00	0,00	1,03	0,00	0,00	0,00
Barang Pribadi & Sandang lainnya	4,51	5,69	3,14	2,80	0,46	-3,41	0,69	-1,59	-2,71	2,63	0,05	1,94
<b>Kesehatan</b>	<b>0,29</b>	<b>0,21</b>	<b>0,12</b>	<b>-0,01</b>	<b>1,35</b>	<b>0,20</b>	<b>1,22</b>	<b>0,50</b>	<b>0,12</b>	<b>0,78</b>	<b>0,79</b>	<b>-0,10</b>
Jasa Kesehatan	0,37	0,00	0,00	0,00	0,00	0,00	0,00	0,00	0,00	0,00	0,00	0,02
Obat-obatan	0,21	1,18	0,00	-0,04	0,00	0,00	0,76	0,93	0,00	0,00	1,00	0,20
Jasa Perawatan Jasmani	0,00	0,00	0,00	0,00	0,00	0,00	2,56	0,00	0,00	0,00	0,00	0,00
Perawatan Jasmani dan Kosmetika	0,31	0,11	0,20	0,00	2,38	0,38	1,74	0,61	0,26	1,52	1,16	-0,30
<b>Pendidikan, Rekreasi &amp; Olahraga</b>	<b>0,09</b>	<b>0,01</b>	<b>0,20</b>	<b>0,59</b>	<b>-0,15</b>	<b>1,10</b>	<b>3,38</b>	<b>0,14</b>	<b>-0,23</b>	<b>0,05</b>	<b>0,10</b>	<b>0,31</b>
Jasa Pendidikan	0,00	0,00	0,00	0,00	0,00	0,00	2,86	0,00	0,00	0,00	0,00	0,00
Kursus-kursus/Pelatihan	0,00	0,00	1,73	0,00	0,00	0,00	0,00	0,00	0,00	0,00	0,00	0,00
Perlengkapan/Peralatan Pendidikan	0,70	-0,90	0,00	0,00	0,00	0,00	0,00	0,00	0,00	0,00	0,00	0,00
Rekreasi	0,00	0,49	0,58	2,51	-0,62	4,36	7,22	0,53	-0,87	0,20	0,39	1,20
Olahraga	0,00	0,33	0,00	0,00	0,00	2,95	0,00	0,00	0,00	0,00	0,00	0,00
<b>Transpor, Komunikasi &amp; Jasa Keu</b>	<b>0,14</b>	<b>0,01</b>	<b>0,00</b>	<b>-1,52</b>	<b>2,65</b>	<b>6,13</b>	<b>0,26</b>	<b>0,25</b>	<b>-0,54</b>	<b>0,36</b>	<b>0,09</b>	<b>-3,01</b>
Transpor	0,21	0,00	0,00	0,03	3,90	8,83	0,12	0,09	0,16	0,00	0,14	-4,66
Komunikasi dan Pengiriman	-0,19	0,00	0,00	-5,96	-0,19	0,77	0,75	0,75	-2,89	1,54	0,00	0,00
Sarana dan Penunjang Transpor	0,00	0,26	0,00	0,00	0,17	1,15	0,00	0,11	0,48	0,00	0,00	2,00
Jasa Keuangan	4,54	0,00	0,00	0,00	0,00	0,00	0,00	2,11	0,00	0,00	0,00	0,00

### LAJU INFLASI KOTA SAMPIT TAHUN 2008





TABEL 28 : LAJU INFLASI KOTA SAMPIT MENURUT KELOMPOK PENGELUARAN  
TAHUN 2000 – 2008

Tahun/Bulan	Umum	Bahan Makanan	Makanan Jadi, Minuman, Rokok & Tembakau	Perumahan, Air, Listrik, Gas & Bahan bakar	Sandang	Kesehatan	Pendidikan, Rekreasi & Olahraga	Transpor, Komunikasi & Jasa Keuangan
(1)	(2)	(3)	(4)	(5)	(6)	(7)	(8)	(9)
2000	<b>11,87</b>	<b>13,63</b>	<b>12,76</b>	<b>13,61</b>	<b>12,00</b>	<b>6,68</b>	<b>7,60</b>	<b>5,74</b>
2001	<b>14,69</b>	<b>18,90</b>	<b>17,53</b>	<b>14,47</b>	<b>9,40</b>	<b>4,75</b>	<b>11,45</b>	<b>5,86</b>
2002	<b>7,59</b>	<b>8,36</b>	<b>9,55</b>	<b>4,60</b>	<b>1,56</b>	<b>18,79</b>	<b>2,63</b>	<b>11,28</b>
2003	<b>3,06</b>	<b>-1,44</b>	<b>1,25</b>	<b>11,00</b>	<b>9,76</b>	<b>1,96</b>	<b>7,25</b>	<b>0,81</b>
2004	<b>6,67</b>	<b>7,56</b>	<b>10,07</b>	<b>2,37</b>	<b>7,87</b>	<b>0,08</b>	<b>3,45</b>	<b>8,90</b>
2005	<b>11,90</b>	<b>10,50</b>	<b>5,56</b>	<b>16,22</b>	<b>3,61</b>	<b>8,42</b>	<b>6,58</b>	<b>34,14</b>
2006	<b>7,75</b>	<b>12,51</b>	<b>6,12</b>	<b>5,70</b>	<b>4,77</b>	<b>3,43</b>	<b>0,10</b>	<b>0,28</b>
2007	<b>7,57</b>	<b>8,73</b>	<b>4,78</b>	<b>11,99</b>	<b>6,78</b>	<b>2,74</b>	<b>1,82</b>	<b>1,42</b>
2008	<b>8,89</b>	<b>11,92</b>	<b>11,61</b>	<b>9,22</b>	<b>13,78</b>	<b>2,93</b>	<b>4,07</b>	<b>1,69</b>
Januari	3,96	3,99	2,37	9,02	-0,12	-0,05	0,00	0,15
Pebruari	-1,51	-0,19	0,40	-7,15	0,49	0,15	0,14	0,00
Maret	-0,77	-0,51	0,15	-3,10	0,49	0,27	0,24	0,25
April	0,08	-0,35	-0,09	1,60	0,00	0,57	0,60	-1,28
Mei	1,29	1,00	-0,16	2,53	1,45	0,70	0,00	3,28
Juni	2,87	2,63	2,20	3,86	0,00	0,23	0,04	5,32
Juli	1,47	4,05	0,72	0,89	0,50	0,35	-1,07	0,33
Agustus	0,05	-1,06	1,93	0,35	-0,81	0,50	0,48	0,02
September	0,19	0,14	0,33	0,77	-1,17	0,33	0,02	0,11
Oktober	0,78	2,87	0,13	-0,72	1,26	0,00	0,63	0,00
Nopember	-0,29	-1,56	-0,05	-0,22	2,11	0,12	0,15	0,02
Desember	0,20	0,50	6,16	-10,41	-13,95	3,33	-3,44	46,41

*Indeks Harga Konsumen*

SAMPIT

<http://kalteppps.go.id>

TABEL 29 : INDEKS HARGA KONSUMEN KOTA SAMPIT TAHUN 1996  
( 1996 = 100 )

Kelompok/Sub Kelompok (1)	Januari (2)	Pebruari (3)	Maret (4)	April (5)	Mei (6)	Juni (7)	Juli (8)	Agustus (9)	September (10)	Oktober (11)	Nopember (12)	Desember (13)
<b>U M U M</b>	<b>97,62</b>	<b>97,02</b>	<b>99,40</b>	<b>99,58</b>	<b>99,17</b>	<b>99,35</b>	<b>100,18</b>	<b>101,49</b>	<b>101,76</b>	<b>101,82</b>	<b>101,13</b>	<b>101,49</b>
<b>Bahan Makanan</b>	<b>95,40</b>	<b>95,06</b>	<b>102,11</b>	<b>101,41</b>	<b>100,31</b>	<b>100,92</b>	<b>100,41</b>	<b>102,69</b>	<b>101,57</b>	<b>101,73</b>	<b>98,68</b>	<b>99,70</b>
Padi-padian, Umbi-2 an dan Hasilnya	97,72	97,72	99,61	102,16	101,97	103,43	100,03	100,23	102,17	101,63	97,12	96,22
Daging dan Hasil-hasilnya	93,27	95,99	101,39	101,39	99,21	101,17	105,32	105,32	104,34	104,83	92,35	95,43
Ikan Segar	87,50	87,59	93,75	100,50	100,02	100,02	104,59	105,07	105,07	106,29	104,59	105,02
Ikan Diawetkan	96,22	100,00	100,28	102,74	101,42	98,03	97,77	99,09	101,42	99,81	99,75	103,43
Telur, Susu dan Hasil-hasilnya	97,54	97,89	99,97	98,89	98,89	98,89	99,54	99,91	99,91	88,91	100,24	108,39
Sayuran	99,46	93,28	91,39	99,36	102,30	101,75	102,26	109,24	99,79	100,24	102,11	98,83
Kacang-kacangan	88,36	88,36	88,70	89,71	91,40	111,91	110,22	119,59	99,51	99,51	99,17	113,57
Buah-buahan	94,89	94,89	97,78	99,84	98,75	97,48	94,94	102,83	103,93	103,93	105,37	105,37
Bumbu-bumbuan	105,88	103,01	157,63	112,07	100,81	96,25	82,57	90,84	89,95	89,64	85,66	85,68
Lemak dan Minyak	99,86	99,86	99,86	99,86	99,86	99,86	99,86	100,19	100,19	100,19	100,19	100,19
Bahan Makanan Lainnya	101,76	101,76	97,76	97,76	97,76	97,76	97,76	100,94	100,94	100,94	100,94	103,94
<b>Makanan Jadi, Mnm, Rokok &amp; Tbk</b>	<b>98,02</b>	<b>94,05</b>	<b>94,96</b>	<b>94,64</b>	<b>94,27</b>	<b>94,27</b>	<b>101,35</b>	<b>101,84</b>	<b>106,13</b>	<b>106,13</b>	<b>107,05</b>	<b>107,30</b>
Makanan Jadi	95,56	96,47	96,47	96,68	96,68	96,68	96,68	97,60	105,64	105,64	107,49	108,42
Minuman Yang Tidak Beralkohol	97,15	98,50	101,90	100,35	98,99	98,99	98,99	99,30	102,04	102,04	101,19	100,56
Tembakau dan Minuman Beralkohol	102,60	86,22	86,22	86,22	86,22	86,22	110,67	110,67	110,67	110,67	111,82	111,82
<b>Perumahan</b>	<b>99,08</b>	<b>99,14</b>	<b>99,37</b>	<b>100,16</b>	<b>100,08</b>	<b>100,08</b>	<b>100,09</b>	<b>100,16</b>	<b>100,08</b>	<b>100,38</b>	<b>100,77</b>	<b>100,62</b>
Biaya Tempat Tinggal	98,75	98,86	99,25	100,46	100,36	100,36	100,36	100,42	100,27	100,32	100,45	100,16
Bahan Bakar, Penerangan dan Air	100,10	100,10	100,10	100,09	99,95	99,95	99,95	99,95	99,95	99,95	99,96	99,96
Perlengkapan Rumah tangga	99,27	99,27	99,27	99,27	99,27	99,27	99,36	99,36	99,36	100,91	102,68	102,75
Penyelenggaraan Rumah tangga	98,21	98,21	98,43	100,28	100,28	100,28	100,28	100,81	100,81	100,81	100,81	100,81
<b>Sandang</b>	<b>97,26</b>	<b>98,05</b>	<b>98,29</b>	<b>98,33</b>	<b>98,33</b>	<b>98,33</b>	<b>97,68</b>	<b>102,44</b>	<b>102,44</b>	<b>102,45</b>	<b>102,99</b>	<b>103,41</b>
Sandang Laki-laki	96,97	96,97	97,30	97,48	97,48	97,48	97,48	103,04	103,04	103,08	104,84	104,84
Sandang Wanita Dewasa	94,02	94,02	94,02	94,02	94,02	94,02	94,02	108,12	108,12	108,12	108,75	108,75
Sandang Anak-anak	100,00	100,00	100,00	100,00	100,00	100,00	100,00	100,00	100,00	100,00	100,00	100,00
Barang Pribadi & Sandang lainnya	98,50	100,50	100,93	100,93	100,93	100,93	99,29	99,39	99,39	99,39	99,39	100,44
<b>Kesehatan</b>	<b>97,38</b>	<b>97,38</b>	<b>97,38</b>	<b>99,64</b>	<b>99,64</b>	<b>99,64</b>	<b>99,64</b>	<b>101,97</b>	<b>102,15</b>	<b>102,15</b>	<b>101,53</b>	<b>101,53</b>
Jasa Kesehatan dan Obat-obatan	100,00	100,00	100,00	100,00	100,00	100,00	100,00	100,00	100,00	100,00	100,00	100,00
Perawatan Jasmani dan Kosmetik	95,66	95,66	95,66	99,40	99,40	99,40	99,40	103,26	103,56	103,56	102,53	102,53
<b>Pendidikan, Rekreasi &amp; Olahraga</b>	<b>98,44</b>	<b>98,44</b>	<b>98,44</b>	<b>100,52</b>	<b>100,52</b>	<b>100,52</b>	<b>100,52</b>	<b>100,52</b>	<b>100,52</b>	<b>100,52</b>	<b>100,52</b>	<b>100,52</b>
Pendidikan	93,61	93,61	93,61	102,13	102,13	102,13	102,13	102,13	102,13	102,13	102,13	102,13
Perlengkapan/Peralatan Pendidikan	99,82	99,82	99,82	100,09	100,09	100,09	100,09	100,09	100,09	100,09	100,09	100,09
Rekreasi dan Olahraga	100,00	100,00	100,00	100,00	100,00	100,00	100,00	100,00	100,00	100,00	100,00	100,00
<b>Transpor dan Komunikasi</b>	<b>99,88</b>	<b>99,88</b>	<b>99,88</b>	<b>100,20</b>	<b>100,20</b>	<b>100,20</b>	<b>100,20</b>	<b>100,20</b>	<b>100,20</b>	<b>99,73</b>	<b>99,73</b>	<b>99,73</b>
Transpor	99,85	99,85	99,85	100,24	100,24	100,24	100,24	100,24	100,24	99,66	99,66	99,66
Komunikasi dan Pengiriman	100,00	100,00	100,00	100,00	100,00	100,00	100,00	100,00	100,00	100,00	100,00	100,00
Sarana dan Penunjang Transpor	100,00	100,00	100,00	100,00	100,00	100,00	100,00	100,00	100,00	100,00	100,00	100,00

TABEL 30 : INDEKS HARGA KONSUMEN KOTA SAMPIT TAHUN 1997  
( 1996 = 100 )

Kelompok/Sub Kelompok (1)	Januari (2)	Pebruari (3)	Maret (4)	April (5)	Mei (6)	Juni (7)	Juli (8)	Agustus (9)	September (10)	Oktober (11)	Nopember (12)	Desember (13)
<b>U M U M</b>	<b>106,24</b>	<b>108,74</b>	<b>109,59</b>	<b>109,69</b>	<b>110,62</b>	<b>110,41</b>	<b>111,29</b>	<b>110,10</b>	<b>114,98</b>	<b>118,64</b>	<b>123,77</b>	<b>122,96</b>
<b>Bahan Makanan</b>	108,02	113,97	114,91	113,72	115,76	113,89	117,13	116,06	129,43	139,01	149,96	144,11
Padi-padian, Umbi-2 an dan Hasilnya	100,04	104,24	106,32	106,32	106,29	106,38	106,38	110,31	157,22	149,34	181,04	181,23
Daging dan Hasil-hasilnya	110,45	106,69	106,94	97,57	113,06	108,05	105,27	100,78	112,06	115,88	119,05	110,53
Ikan Segar	123,22	141,27	141,27	141,45	138,42	137,75	134,50	126,79	112,81	114,35	119,03	111,54
Ikan Diawetkan	93,36	91,97	94,16	87,88	99,15	89,53	97,35	103,55	108,58	109,71	112,73	111,59
Telur, Susu dan Hasil-hasilnya	108,18	108,18	108,11	108,11	108,19	108,08	113,67	110,71	110,86	111,25	111,36	115,34
Sayuran	108,98	113,45	114,56	124,56	126,12	127,66	131,18	135,35	168,30	273,46	282,70	233,67
Kacang-kacangan	114,25	112,24	116,58	116,90	116,84	116,84	117,15	117,44	117,44	117,44	118,80	118,80
Buah-buahan	111,89	112,56	113,89	113,89	111,22	109,23	109,23	111,85	118,98	131,37	142,47	149,62
Bumbu-bumbuan	86,74	98,78	99,10	90,99	96,15	85,60	129,04	124,95	120,11	115,87	118,51	131,58
Lemak dan Minyak	103,65	103,65	103,65	103,65	103,65	103,65	99,15	99,62	107,97	107,97	108,86	109,03
Bahan Makanan Lainnya	134,24	133,58	133,77	107,80	110,46	110,46	110,46	110,46	110,74	116,61	117,17	117,17
<b>Makanan Jadi, Mnm, Rokok &amp; Tbk</b>	<b>107,62</b>	<b>109,80</b>	<b>109,80</b>	<b>110,79</b>	<b>111,54</b>	<b>112,65</b>	<b>112,47</b>	<b>114,18</b>	<b>116,51</b>	<b>115,86</b>	<b>121,33</b>	<b>121,73</b>
Makanan Jadi	108,67	112,73	112,73	114,74	114,74	117,27	117,27	121,86	127,28	125,64	134,25	134,95
Minuman Yang Tidak Beralkohol	101,37	102,77	102,77	103,14	105,94	105,68	105,01	103,82	103,90	103,90	106,37	106,72
Tembakau dan Minuman Beralkohol	111,82	111,82	111,82	111,82	111,82	112,02	112,02	112,02	111,71	111,99	115,41	115,41
<b>Perumahan</b>	<b>102,68</b>	<b>103,56</b>	<b>105,78</b>	<b>105,66</b>	<b>106,38</b>	<b>107,33</b>	<b>107,34</b>	<b>107,46</b>	<b>107,77</b>	<b>108,20</b>	<b>109,56</b>	<b>111,30</b>
Biaya Tempat Tinggal	103,01	104,42	108,32	108,33	108,45	108,40	108,34	108,52	108,50	108,96	110,64	113,19
Bahan Bakar, Penerangan dan Air	99,96	99,96	99,96	99,98	103,02	107,46	107,46	107,52	107,51	107,52	107,62	107,62
Perlengkapan Rumahtangga	105,36	105,38	105,38	105,42	105,63	105,61	105,81	105,92	107,35	108,21	109,53	111,31
Penyelenggaraan Rumahtangga	101,17	102,59	103,42	101,34	101,34	102,68	102,90	102,60	103,64	104,03	106,55	106,85
<b>Sandang</b>	<b>103,72</b>	<b>104,31</b>	<b>104,58</b>	<b>107,28</b>	<b>107,30</b>	<b>107,25</b>	<b>106,20</b>	<b>105,57</b>	<b>109,29</b>	<b>113,70</b>	<b>116,39</b>	<b>120,39</b>
Sandang Laki-laki	107,98	109,02	109,02	109,02	109,02	109,02	109,02	110,18	110,18	110,84	111,07	111,28
Sandang Wanita Dewasa	108,94	109,59	110,48	120,77	120,82	120,62	120,62	120,75	120,75	120,75	122,31	222,31
Sandang Anak-anak	100,80	102,97	102,97	102,97	102,97	102,97	102,97	102,97	102,97	105,00	105,00	105,02
Barang Pribadi & Sandang lainnya	99,08	98,84	98,98	99,38	99,38	99,38	96,75	99,45	103,80	113,87	119,52	129,51
<b>Kesehatan</b>	<b>105,09</b>	<b>106,79</b>	<b>107,54</b>	<b>108,26</b>	<b>108,26</b>	<b>108,33</b>	<b>108,33</b>	<b>108,33</b>	<b>109,68</b>	<b>111,15</b>	<b>111,15</b>	<b>113,38</b>
Jasa Kesehatan dan Obat-obatan	107,81	112,09	112,09	113,91	113,91	113,91	113,91	113,91	114,29	114,29	114,29	115,28
Perawatan Jasmani dan Kosmetik	103,31	103,31	104,55	104,55	104,55	104,67	104,67	104,67	106,64	109,09	109,09	112,14
<b>Pendidikan, Rekreasi &amp; Olahraga</b>	<b>121,71</b>	<b>122,23</b>	<b>122,40</b>	<b>123,19</b>	<b>123,19</b>	<b>123,19</b>	<b>123,19</b>	<b>103,24</b>	<b>105,12</b>	<b>105,27</b>	<b>105,78</b>	<b>106,59</b>
Pendidikan	102,13	102,13	102,13	102,13	102,13	102,13	102,13	102,13	108,08	108,08	108,08	108,08
Perlengkapan/Peralatan Pendidikan	101,05	101,05	103,38	114,77	114,77	114,77	114,77	116,03	116,89	119,04	124,84	124,84
Rekreasi dan Olahraga	130,69	131,45	131,45	131,45	131,45	131,45	131,45	102,34	102,88	102,88	103,04	104,23
<b>Transpor dan Komunikasi</b>	<b>100,59</b>	<b>100,59</b>	<b>100,59</b>	<b>100,72</b>	<b>100,94</b>	<b>100,86</b>	<b>100,86</b>	<b>101,49</b>	<b>101,71</b>	<b>103,66</b>	<b>106,66</b>	<b>106,95</b>
Transpor	99,86	99,86	99,86	100,02	100,02	99,92	99,92	100,70	100,97	101,92	105,56	105,91
Komunikasi dan Pengiriman	104,28	104,28	104,28	104,28	104,28	104,28	104,28	104,28	104,29	108,73	108,87	108,87
Sarana dan Penunjang Transpor	100,33	100,33	100,33	100,33	106,74	106,74	106,74	106,74	106,91	120,39	121,95	121,95

TABEL 31 : INDEKS HARGA KONSUMEN KOTA SAMPIT TAHUN 1998  
( 1996 = 100 )

Kelompok/Sub Kelompok (1)	Januari (2)	Pebruari (3)	Maret (4)	April (5)	Mei (6)	Juni (7)	Juli (8)	Agustus (9)	September (10)	Oktober (11)	Nopember (12)	Desember (13)
<b>U M U M</b>	<b>127,61</b>	<b>139,10</b>	<b>155,30</b>	<b>163,08</b>	<b>169,63</b>	<b>178,31</b>	<b>193,86</b>	<b>202,37</b>	<b>214,21</b>	<b>216,15</b>	<b>211,44</b>	<b>215,83</b>
<b>Bahan Makanan</b>	<b>142,96</b>	<b>163,43</b>	<b>178,57</b>	<b>191,86</b>	<b>196,12</b>	<b>210,17</b>	<b>226,59</b>	<b>245,68</b>	<b>271,80</b>	<b>278,57</b>	<b>266,06</b>	<b>277,12</b>
Padi-padian, Umbi-2 an dan Hasilnya	180,83	195,13	209,59	231,10	255,62	291,19	300,45	350,96	410,97	412,65	393,79	440,18
Daging dan Hasil-hasilnya	110,75	121,27	151,87	172,18	135,05	132,74	175,26	185,99	204,26	204,69	181,69	187,42
Ikan Segar	129,19	140,13	142,71	148,56	163,71	188,45	200,48	223,28	248,16	255,94	225,01	209,56
Ikan Diawetkan	111,83	110,00	133,93	125,91	138,92	125,73	134,05	171,15	167,77	154,69	159,52	140,93
Telur, Susu dan Hasil-hasilnya	137,23	235,15	133,40	223,32	220,50	211,25	225,20	239,32	244,51	245,33	245,16	251,33
Sayuran	151,89	193,98	214,70	227,74	237,86	209,29	217,16	206,29	200,70	212,69	231,17	273,80
Kacang-kacangan	128,42	172,94	172,94	178,32	187,47	192,18	196,23	195,56	256,36	262,03	262,30	256,15
Buah-buahan	149,62	148,99	177,46	171,93	190,32	194,83	193,97	191,56	191,56	203,39	207,93	200,63
Bumbu-bumbuan	140,29	126,73	147,29	189,55	166,80	144,68	219,29	194,57	218,62	231,26	259,51	251,02
Lemak dan Minyak	119,96	175,12	203,22	209,82	207,68	214,51	259,17	288,22	294,42	290,72	280,35	274,32
Bahan Makanan Lainnya	123,94	123,94	146,30	144,28	149,87	149,87	149,87	157,55	157,55	157,55	186,18	202,71
<b>Makanan Jadi, Mnm, Rokok &amp; Tbk</b>	<b>126,35</b>	<b>133,33</b>	<b>155,83</b>	<b>170,68</b>	<b>174,14</b>	<b>175,95</b>	<b>192,07</b>	<b>213,22</b>	<b>224,50</b>	<b>226,55</b>	<b>224,73</b>	<b>227,10</b>
Makanan Jadi	135,24	144,46	184,51	188,01	188,01	189,02	207,33	219,83	238,35	238,35	238,35	240,19
Minuman Yang Tidak Beralkohol	120,75	129,52	127,66	146,20	155,97	161,05	190,98	219,90	230,90	217,16	210,37	211,52
Tembakau dan Minuman Beralkohol	117,94	119,83	138,04	166,82	169,74	169,74	169,74	196,90	197,57	217,18	217,18	221,51
<b>Perumahan</b>	<b>120,43</b>	<b>125,42</b>	<b>134,13</b>	<b>135,44</b>	<b>140,61</b>	<b>145,24</b>	<b>162,87</b>	<b>164,76</b>	<b>170,52</b>	<b>172,28</b>	<b>171,26</b>	<b>173,04</b>
Biaya Tempat Tinggal	126,40	129,12	135,82	136,26	138,43	143,87	163,54	164,97	172,56	172,97	171,78	175,13
Bahan Bakar, Penerangan dan Air	110,69	112,85	113,41	117,26	117,85	119,13	119,46	121,63	121,27	122,81	122,81	121,27
Perlengkapan Rumahtangga	112,02	118,36	134,19	140,39	143,61	150,33	162,90	166,02	173,39	180,07	180,48	181,86
Penyelenggaraan Rumahtangga	122,30	150,67	181,51	169,88	217,98	220,51	285,62	289,12	292,21	292,97	286,70	286,41
<b>Sandang</b>	<b>138,01</b>	<b>148,04</b>	<b>165,92</b>	<b>168,86</b>	<b>177,43</b>	<b>205,80</b>	<b>229,63</b>	<b>211,38</b>	<b>206,96</b>	<b>195,46</b>	<b>184,83</b>	<b>184,59</b>
Sandang Laki-laki	111,28	119,86	132,14	134,42	134,71	135,68	136,19	136,24	168,90	171,27	180,76	181,87
Sandang Wanita Dewasa	122,31	122,93	130,10	130,10	130,10	132,61	133,12	137,32	141,01	149,34	152,63	156,05
Sandang Anak-anak	105,02	107,66	115,56	129,50	129,50	129,50	129,50	129,50	149,48	149,48	152,54	152,54
Barang Pribadi & Sandang lainnya	173,93	193,16	224,22	225,61	247,08	316,51	375,98	327,32	288,86	253,36	218,15	214,79
<b>Kesehatan</b>	<b>123,59</b>	<b>143,77</b>	<b>164,92</b>	<b>172,41</b>	<b>180,98</b>	<b>181,98</b>	<b>197,90</b>	<b>198,00</b>	<b>199,10</b>	<b>204,68</b>	<b>204,88</b>	<b>208,68</b>
Jasa Kesehatan dan Obat-obatan	133,12	141,36	157,26	160,93	180,00	181,71	191,03	191,03	193,81	193,81	193,81	193,81
Perawatan Jasmani dan Kosmetik	117,33	145,36	169,96	179,95	181,63	182,15	202,42	202,58	202,58	211,82	212,15	218,45
<b>Pendidikan, Rekreasi &amp; Olahraga</b>	<b>107,53</b>	<b>118,69</b>	<b>136,09</b>	<b>147,56</b>	<b>148,00</b>	<b>158,94</b>	<b>159,32</b>	<b>167,16</b>	<b>184,01</b>	<b>184,21</b>	<b>184,52</b>	<b>184,52</b>
Pendidikan	108,08	108,08	108,53	108,53	109,78	109,78	109,78	116,18	119,46	114,46	119,46	119,46
Perlengkapan/Peralatan Pendidikan	127,69	130,08	140,89	161,16	161,16	161,16	161,23	161,23	161,23	164,10	164,10	164,10
Rekreasi dan Olahraga	105,30	121,27	145,30	159,91	160,10	176,00	176,54	185,69	209,02	209,02	209,47	209,47
<b>Transpor dan Komunikasi</b>	<b>108,68</b>	<b>113,95</b>	<b>135,63</b>	<b>138,20</b>	<b>155,27</b>	<b>155,77</b>	<b>166,70</b>	<b>168,75</b>	<b>169,45</b>	<b>170,20</b>	<b>170,21</b>	<b>171,26</b>
Transpor	106,29	108,05	134,77	134,21	154,13	154,48	168,07	169,34	170,21	171,20	171,14	171,14
Komunikasi dan Pengiriman	117,39	130,17	130,17	148,91	150,43	150,43	150,43	150,43	150,43	150,43	150,49	150,49
Sarana dan Penunjang Transpor	123,49	174,83	180,71	180,71	203,83	210,21	210,21	239,79	239,79	239,79	239,79	270,00

TABEL 32 : INDEKS HARGA KONSUMEN KOTA SAMPIT TAHUN 1999  
( 1996 = 100 )

Kelompok/Sub Kelompok (1)	Januari (2)	Pebruari (3)	Maret (4)	April (5)	Mei (6)	Juni (7)	Juli (8)	Agustus (9)	September (10)	Oktober (11)	Nopember (12)	Desember (13)
<b>U M U M</b>	<b>218,01</b>	<b>221,14</b>	<b>218,04</b>	<b>216,98</b>	<b>217,00</b>	<b>216,98</b>	<b>210,50</b>	<b>204,86</b>	<b>204,24</b>	<b>202,39</b>	<b>200,51</b>	<b>205,09</b>
<b>Bahan Makanan</b>	<b>277,29</b>	<b>286,87</b>	<b>274,60</b>	<b>272,19</b>	<b>274,20</b>	<b>273,09</b>	<b>256,26</b>	<b>235,86</b>	<b>232,23</b>	<b>225,21</b>	<b>222,48</b>	<b>236,31</b>
Padi-padian, Umbi-2 an dan Hasilnya	447,26	421,65	415,53	408,50	416,00	418,25	383,14	337,76	327,75	312,09	296,93	295,63
Daging dan Hasil-hasilnya	201,36	216,76	212,14	210,00	207,70	202,32	202,32	202,32	202,32	193,73	189,43	242,48
Ikan Segar	181,47	163,98	161,90	155,13	164,50	178,49	176,11	164,84	164,62	163,04	164,76	184,20
Ikan Diawetkan	137,99	155,36	155,64	147,22	145,75	150,15	143,90	156,12	177,98	175,91	173,32	176,98
Telur, Susu dan Hasil-hasilnya	270,46	288,42	267,24	278,12	271,26	265,73	268,19	263,38	252,91	245,17	249,37	261,43
Sayuran	292,84	323,37	304,54	306,21	309,11	312,02	284,61	270,01	276,16	266,49	269,37	296,88
Kacang-kacangan	256,15	260,45	259,90	257,77	257,77	257,49	255,24	253,72	252,17	249,00	247,90	250,25
Buah-buahan	195,94	196,96	204,35	206,58	205,45	205,45	207,55	199,62	190,72	187,26	193,83	188,37
Bumbu-bumbuan	266,12	422,14	337,57	342,01	326,75	279,97	230,72	176,05	160,40	158,50	163,05	160,90
Lemak dan Minyak	254,55	260,67	262,96	264,61	262,03	255,29	235,46	223,07	222,90	224,67	223,10	222,80
Bahan Makanan Lainnya	179,50	162,64	155,41	155,41	155,41	155,41	155,41	155,41	149,07	149,07	176,90	194,23
<b>Makanan Jadi, Mnm, Rokok &amp; Tbk</b>	<b>228,25</b>	<b>226,59</b>	<b>227,10</b>	<b>224,67</b>	<b>221,97</b>	<b>221,32</b>	<b>219,60</b>	<b>220,83</b>	<b>221,87</b>	<b>221,41</b>	<b>221,06</b>	<b>222,98</b>
Makanan Jadi	240,19	240,19	246,44	246,44	246,44	246,44	246,44	246,44	246,44	246,44	246,44	244,92
Minuman Yang Tidak Beralkohol	215,83	209,63	199,88	188,47	178,39	175,95	169,54	174,12	178,00	176,30	176,64	186,31
Tembakau dan Minuman Beralkohol	221,51	221,51	222,71	224,89	224,89	224,89	224,89	224,89	224,89	224,89	223,36	223,36
<b>Perumahan</b>	<b>173,72</b>	<b>174,71</b>	<b>176,10</b>	<b>178,18</b>	<b>178,17</b>	<b>178,55</b>	<b>177,74</b>	<b>177,09</b>	<b>176,10</b>	<b>175,62</b>	<b>175,14</b>	<b>174,75</b>
Biaya Tempat Tinggal	175,15	177,08	178,70	181,72	181,81	181,90	181,75	181,21	181,21	181,21	180,75	179,73
Bahan Bakar, Penerangan dan Air	120,87	121,11	121,11	121,11	121,96	122,02	122,02	121,72	121,02	120,82	120,82	120,85
Perlengkapan Rumahtangga	186,12	186,12	184,82	187,48	185,25	186,39	180,35	180,35	180,24	179,68	179,39	179,39
Penyelenggaraan Rumahtangga	286,56	184,79	295,27	294,27	296,70	298,31	303,29	299,01	286,81	281,73	279,25	281,88
<b>Sandang</b>	<b>209,61</b>	<b>211,95</b>	<b>213,07</b>	<b>211,50</b>	<b>205,02</b>	<b>198,88</b>	<b>193,63</b>	<b>200,15</b>	<b>205,04</b>	<b>210,43</b>	<b>195,10</b>	<b>196,58</b>
Sandang Laki-laki	196,19	196,19	196,19	196,63	196,63	196,63	195,74	195,74	195,75	195,75	198,02	198,57
Sandang Wanita Dewasa	188,58	188,58	194,60	194,60	194,60	196,05	200,47	200,47	200,90	201,08	192,79	197,04
Sandang Anak-anak	160,26	160,26	160,26	160,26	167,04	167,04	167,04	173,83	173,83	173,83	173,83	173,83
Barang Pribadi & Sandang lainnya	246,99	252,88	251,96	247,75	229,10	212,72	197,24	211,37	223,43	236,90	202,14	202,93
<b>Kesehatan</b>	<b>209,52</b>	<b>209,68</b>	<b>210,06</b>	<b>210,06</b>	<b>212,57</b>	<b>232,10</b>	<b>230,07</b>	<b>230,26</b>	<b>230,09</b>	<b>230,09</b>	<b>233,85</b>	<b>233,85</b>
Jasa Kesehatan dan Obat-obatan	193,81	193,81	193,81	193,81	193,81	228,37	228,57	228,37	228,37	228,37	237,85	237,85
Perawatan Jasmani dan Kosmetik	219,84	220,10	220,75	220,75	224,90	234,55	231,18	231,50	231,22	231,22	231,22	231,22
<b>Pendidikan, Rekreasi &amp; Olahraga</b>	<b>184,91</b>	<b>184,91</b>	<b>178,13</b>	<b>174,72</b>	<b>178,62</b>	<b>181,62</b>	<b>176,85</b>	<b>178,20</b>	<b>179,59</b>	<b>179,59</b>	<b>175,29</b>	<b>175,29</b>
Pendidikan	121,06	121,06	121,06	121,06	121,06	121,06	121,06	126,65	132,39	132,39	132,39	132,39
Perlengkapan/Peralatan Pendidikan	164,10	164,10	164,10	164,10	164,10	164,10	164,10	164,10	164,10	164,10	164,10	164,10
Rekreasi dan Olahraga	209,47	209,47	199,62	194,67	200,33	204,68	197,75	197,75	197,75	197,75	191,50	191,50
<b>Transpor dan Komunikasi</b>	<b>171,40</b>	<b>171,31</b>	<b>176,23</b>	<b>175,77</b>	<b>176,09</b>	<b>176,09</b>	<b>176,09</b>	<b>176,09</b>	<b>176,35</b>	<b>176,24</b>	<b>176,38</b>	<b>176,38</b>
Transpor	171,31	171,32	172,67	172,67	173,07	173,07	173,07	173,07	173,39	173,26	173,44	173,44
Komunikasi dan Pengiriman	150,49	150,69	174,48	171,63	171,63	171,68	171,63	171,63	171,63	171,63	171,63	171,63
Sarana dan Penunjang Transpor	270,00	266,27	266,27	266,27	266,27	266,27	266,27	266,27	266,27	266,27	266,27	266,27

TABEL 33 : INDEKS HARGA KONSUMEN KOTA SAMPIT TAHUN 2000  
( 1996 = 100 )

Kelompok/Sub Kelompok (1)	Januari (2)	Pebruari (3)	Maret (4)	April (5)	Mei (6)	Juni (7)	Juli (8)	Agustus (9)	September (10)	Oktober (11)	Nopember (12)	Desember (13)
<b>U M U M</b>	<b>207,08</b>	<b>206,15</b>	<b>206,40</b>	<b>210,01</b>	<b>212,05</b>	<b>215,60</b>	<b>217,97</b>	<b>216,27</b>	<b>216,51</b>	<b>207,10</b>	<b>222,57</b>	<b>229,43</b>
<b>Bahan Makanan</b>	<b>242,38</b>	<b>238,85</b>	<b>239,90</b>	<b>241,82</b>	<b>243,28</b>	<b>247,89</b>	<b>249,61</b>	<b>243,38</b>	<b>240,54</b>	<b>238,32</b>	<b>248,73</b>	<b>268,52</b>
Padi-padian, Umbi-2 an dan Hasilnya	296,76	298,31	301,89	311,75	320,22	318,53	317,93	313,55	312,65	312,55	324,39	324,83
Daging dan Hasil-hasilnya	270,40	232,02	229,67	230,04	221,90	218,77	228,96	231,30	221,63	206,11	213,91	243,62
Ikan Segar	188,88	190,36	192,97	191,52	201,24	228,66	223,05	208,77	208,28	209,45	231,26	284,87
Ikan Diawetkan	174,85	188,78	173,70	165,92	176,76	180,89	194,73	196,43	197,87	194,88	202,23	239,97
Telur, Susu dan Hasil-hasilnya	267,44	254,19	246,06	239,79	232,43	236,60	238,15	236,88	224,34	229,98	232,90	233,05
Sayuran	307,44	289,39	289,01	288,63	284,71	280,11	281,06	264,59	269,41	269,94	274,36	294,30
Kacang-kacangan	253,71	253,80	253,22	253,22	253,22	253,22	253,22	255,41	255,41	253,82	253,82	253,82
Buah-buahan	185,24	184,06	183,17	183,57	183,95	189,18	194,29	194,07	194,07	193,79	196,11	196,72
Bumbu-bumbuan	164,12	205,16	214,95	218,45	203,15	192,92	205,16	198,32	185,81	174,46	183,10	194,49
Lemak dan Minyak	219,43	206,90	209,68	211,24	210,42	208,70	208,66	207,15	206,30	208,49	209,24	209,22
Bahan Makanan Lainnya	190,23	176,90	180,57	193,91	193,91	193,91	193,91	191,10	191,10	191,10	191,10	191,10
<b>Makanan Jadi, Mnm, Rokok &amp; Tbk</b>	<b>221,93</b>	<b>220,58</b>	<b>218,75</b>	<b>232,52</b>	<b>232,41</b>	<b>237,28</b>	<b>243,07</b>	<b>243,61</b>	<b>245,71</b>	<b>246,30</b>	<b>251,20</b>	<b>251,44</b>
Makanan Jadi	244,43	244,43	244,40	244,40	244,12	244,12	244,39	244,39	248,24	248,24	248,24	248,71
Minuman Yang Tidak Beralkohol	183,22	178,19	171,40	171,09	171,16	189,30	199,20	201,22	202,70	204,91	213,79	213,89
Tembakau dan Minuman Beralkohol	223,36	223,36	223,36	271,25	271,25	271,25	281,70	281,70	281,70	281,70	290,40	290,40
<b>Perumahan</b>	<b>174,96</b>	<b>174,85</b>	<b>175,40</b>	<b>179,02</b>	<b>183,97</b>	<b>187,26</b>	<b>190,17</b>	<b>189,67</b>	<b>192,05</b>	<b>193,50</b>	<b>198,13</b>	<b>198,53</b>
Biaya Tempat Tinggal	179,70	180,64	181,18	182,93	188,61	190,25	195,47	195,21	198,86	199,80	205,23	205,58
Bahan Bakar, Penerangan dan Air	121,92	121,92	121,35	125,14	134,05	145,61	145,61	139,48	141,01	145,62	153,39	153,39
Perlengkapan Rumahtangga	179,21	178,65	178,65	187,58	187,58	187,87	187,87	192,93	192,93	192,93	193,40	193,97
Penyelenggaraan Rumahtangga	282,40	274,57	279,96	284,60	284,60	284,60	284,73	284,73	285,35	285,35	284,94	286,47
<b>Sandang</b>	<b>194,92</b>	<b>199,31</b>	<b>187,79</b>	<b>199,06</b>	<b>202,84</b>	<b>209,67</b>	<b>213,22</b>	<b>207,94</b>	<b>207,34</b>	<b>209,32</b>	<b>213,40</b>	<b>220,17</b>
Sandang Laki-laki	199,01	199,01	199,01	202,21	202,21	202,21	202,21	203,16	203,16	203,16	212,34	213,70
Sandang Wanita Dewasa	197,04	196,68	196,68	204,97	204,97	204,97	204,97	205,27	205,27	205,51	207,61	218,41
Sandang Anak-anak	173,83	173,83	173,83	173,83	173,83	173,83	173,83	173,83	173,83	173,83	175,05	177,78
Barang Pribadi & Sandang lainnya	198,48	209,79	208,46	202,20	211,73	228,96	237,91	223,87	222,37	227,20	230,66	239,29
<b>Kesehatan</b>	<b>233,85</b>	<b>233,82</b>	<b>233,65</b>	<b>234,85</b>	<b>235,07</b>	<b>235,14</b>	<b>235,34</b>	<b>239,59</b>	<b>239,59</b>	<b>246,25</b>	<b>249,14</b>	<b>249,48</b>
Jasa Kesehatan dan Obat-obatan	237,85	237,85	237,85	237,85	237,85	238,03	238,03	244,67	244,67	261,47	261,47	261,47
Perawatan Jasmani dan Kosmetik	231,22	231,17	230,90	232,88	233,24	233,24	233,57	236,25	236,25	236,25	241,04	241,60
<b>Pendidikan, Rekreasi &amp; Olahraga</b>	<b>175,29</b>	<b>175,29</b>	<b>176,92</b>	<b>176,92</b>	<b>178,90</b>	<b>179,16</b>	<b>179,16</b>	<b>187,89</b>	<b>188,57</b>	<b>188,62</b>	<b>188,62</b>	<b>188,62</b>
Pendidikan	132,39	132,39	132,39	132,39	132,39	133,47	133,47	163,78	166,59	167,06	167,06	167,06
Perlengkapan/Peralatan Pendidikan	164,10	164,01	164,10	164,10	183,92	183,92	183,92	204,02	204,02	203,07	203,07	203,07
Rekreasi dan Olahraga	191,50	191,50	193,88	193,88	194,74	194,74	194,74	194,74	194,74	194,74	194,74	194,74
<b>Transpor dan Komunikasi</b>	<b>179,42</b>	<b>179,27</b>	<b>179,40</b>	<b>180,27</b>	<b>180,27</b>	<b>180,49</b>	<b>180,45</b>	<b>180,45</b>	<b>182,69</b>	<b>186,14</b>	<b>186,35</b>	<b>186,50</b>
Transpor	174,00	173,81	173,97	175,05	175,05	175,32	175,28	175,28	177,98	181,32	181,59	181,77
Komunikasi dan Pengiriman	178,36	178,36	178,36	178,36	178,36	178,36	178,36	178,36	178,78	183,51	183,51	183,51
Sarana dan Penunjang Transpor	309,21	309,21	309,21	309,21	309,21	309,21	309,21	309,21	309,21	309,21	309,21	309,21

TABEL 34 : INDEKS HARGA KONSUMEN KOTA SAMPIT TAHUN 2001  
( 1996 = 100 )

Kelompok/Sub Kelompok (1)	Januari (2)	Pebruari (3)	Maret (4)	April (5)	Mei (6)	Juni (7)	Juli (8)	Agustus (9)	September (10)	Oktober (11)	Nopember (12)	Desember (13)
<b>U M U M</b>	<b>231,85</b>	<b>232,69</b>	<b>233,25</b>	<b>241,13</b>	<b>248,60</b>	<b>251,02</b>	<b>254,67</b>	<b>253,98</b>	<b>254,27</b>	<b>256,01</b>	<b>257,60</b>	<b>263,14</b>
<b>Bahan Makanan</b>	<b>275,67</b>	<b>274,81</b>	<b>275,95</b>	<b>297,61</b>	<b>312,52</b>	<b>317,26</b>	<b>318,62</b>	<b>309,18</b>	<b>306,39</b>	<b>305,17</b>	<b>307,06</b>	<b>319,28</b>
Padi-padian, Umbi-2 an dan Hasilnya	331,55	330,36	330,36	332,13	322,41	328,11	348,19	348,66	348,19	337,89	342,60	357,47
Daging dan Hasil-hasilnya	241,55	241,55	241,55	242,07	295,42	269,62	271,67	254,86	244,11	245,65	252,37	245,60
Ikan Segar	300,16	294,88	294,88	348,19	371,23	403,29	374,41	356,72	356,72	352,51	355,93	379,16
Ikan Diawetkan	240,39	227,68	233,05	235,33	247,45	266,36	284,40	268,12	278,68	272,29	284,19	287,41
Telur, Susu dan Hasil-hasilnya	232,21	229,53	235,37	241,62	234,69	249,31	260,16	244,45	236,85	239,91	254,37	260,78
Sayuran	310,16	322,06	322,06	362,75	407,14	400,80	394,58	387,80	387,81	413,06	379,05	409,65
Kacang-kacangan	253,82	255,41	255,41	320,56	321,69	321,69	320,10	323,28	323,28	322,79	324,38	324,38
Buah-buahan	196,91	196,58	196,58	215,95	222,83	222,83	222,83	226,02	233,88	233,88	228,42	227,61
Bumbu-bumbuan	202,88	202,56	209,23	229,37	235,16	215,03	240,27	220,38	205,87	201,77	221,61	227,74
Lemak dan Minyak	209,64	209,64	210,65	213,82	223,19	224,03	224,56	225,98	218,07	216,37	212,25	216,30
Bahan Makanan Lainnya	191,10	193,35	193,35	202,38	202,38	202,38	202,38	197,05	197,05	197,05	197,05	202,38
<b>Makanan Jadi, Mnm, Rokok &amp; Tbk</b>	<b>251,41</b>	<b>255,33</b>	<b>256,81</b>	<b>260,05</b>	<b>272,68</b>	<b>273,66</b>	<b>279,61</b>	<b>281,31</b>	<b>279,28</b>	<b>284,76</b>	<b>285,81</b>	<b>295,53</b>
Makanan Jadi	248,71	248,71	248,71	248,71	256,31	256,31	256,38	266,71	266,74	266,64	266,64	269,03
Minuman Yang Tidak Beralkohol	213,77	214,79	220,32	232,40	229,64	233,29	234,91	224,18	216,59	217,65	221,56	223,25
Tembakau dan Minuman Beralkohol	290,40	303,02	303,02	303,02	337,60	337,60	356,57	356,57	356,57	374,66	374,66	403,03
<b>Perumahan</b>	<b>199,13</b>	<b>200,42</b>	<b>200,43</b>	<b>200,48</b>	<b>201,75</b>	<b>202,53</b>	<b>206,44</b>	<b>219,04</b>	<b>223,47</b>	<b>223,66</b>	<b>225,74</b>	<b>227,26</b>
Biaya Tempat Tinggal	206,79	209,03	209,05	207,88	209,51	209,61	215,14	236,17	238,57	238,66	238,88	238,88
Bahan Bakar, Penerangan dan Air	153,97	153,39	153,39	153,64	153,64	156,71	159,77	165,69	180,48	180,48	188,77	195,78
Perlengkapan Rumahtangga	193,97	193,67	193,67	193,67	196,43	196,43	197,20	191,88	191,88	192,01	194,31	195,16
Penyelenggaraan Rumahtangga	285,42	286,79	286,79	296,37	294,56	296,13	297,40	307,18	308,81	308,81	308,81	308,15
<b>Sandang</b>	<b>221,11</b>	<b>223,79</b>	<b>223,64</b>	<b>227,05</b>	<b>235,09</b>	<b>236,00</b>	<b>236,74</b>	<b>220,59</b>	<b>225,15</b>	<b>238,32</b>	<b>239,96</b>	<b>240,87</b>
Sandang Laki-laki	214,06	223,14	223,14	223,14	223,14	224,43	224,43	224,43	224,43	224,43	224,43	224,43
Sandang Wanita Dewasa	218,41	218,41	218,41	218,58	218,58	218,58	218,58	218,72	218,85	218,85	218,85	218,85
Sandang Anak-anak	177,78	177,78	177,78	177,78	177,78	177,78	177,78	183,61	183,61	183,61	183,61	183,61
Barang Pribadi & Sandang lainnya	241,47	243,17	242,78	251,27	271,56	273,11	274,97	232,20	243,62	276,81	280,96	283,24
<b>Kesehatan</b>	<b>249,48</b>	<b>249,48</b>	<b>249,48</b>	<b>255,13</b>	<b>255,13</b>	<b>259,71</b>	<b>259,97</b>	<b>261,24</b>	<b>261,19</b>	<b>263,03</b>	<b>262,37</b>	<b>261,34</b>
Jasa Kesehatan dan Obat-obatan	261,47	261,47	261,47	261,47	261,47	265,10	265,10	266,27	266,27	266,76	266,76	266,76
Perawatan Jasmani dan Kosmetik	241,60	241,60	241,60	250,97	250,97	256,17	256,59	257,93	257,85	260,58	259,48	257,78
<b>Pendidikan, Rekreasi &amp; Olahraga</b>	<b>188,62</b>	<b>188,56</b>	<b>188,56</b>	<b>188,56</b>	<b>188,56</b>	<b>188,63</b>	<b>204,29</b>	<b>207,33</b>	<b>207,33</b>	<b>207,33</b>	<b>211,14</b>	<b>210,21</b>
Pendidikan	167,06	167,06	167,06	167,06	167,06	167,06	203,79	209,35	209,35	209,35	209,35	209,35
Perlengkapan/Peralatan Pendidikan	203,07	202,23	202,23	202,23	202,23	203,18	203,18	217,61	217,61	217,61	266,54	266,54
Rekreasi dan Olahraga	194,74	194,74	194,74	194,74	194,74	194,74	204,58	205,58	205,58	205,58	206,16	204,81
<b>Transpor dan Komunikasi</b>	<b>186,52</b>	<b>186,52</b>	<b>186,52</b>	<b>188,31</b>	<b>188,35</b>	<b>191,53</b>	<b>194,31</b>	<b>197,05</b>	<b>197,18</b>	<b>197,18</b>	<b>197,18</b>	<b>197,43</b>
Transpor	181,77	181,77	181,77	183,89	183,94	187,90	191,36	194,76	194,92	194,92	194,92	195,23
Komunikasi dan Pengiriman	183,51	183,51	183,51	183,51	183,51	183,51	183,51	183,51	183,51	183,51	183,51	183,51
Sarana dan Penunjang Transpor	309,74	309,74	309,74	312,37	312,37	312,37	312,37	312,37	312,37	312,37	312,37	312,37



TABEL 35 : INDEKS HARGA KONSUMEN KOTA SAMPIT TAHUN 2002  
( 1996 = 100 )

Kelompok/Sub Kelompok (1)	Januari (2)	Pebruari (3)	Maret (4)	April (5)	Mei (6)	Juni (7)	Juli (8)	Agustus (9)	September (10)	Oktober (11)	Nopember (12)	Desember (13)
<b>U M U M</b>	<b>266,73</b>	<b>271,58</b>	<b>271,96</b>	<b>270,28</b>	<b>268,38</b>	<b>265,97</b>	<b>271,52</b>	<b>272,27</b>	<b>273,44</b>	<b>273,84</b>	<b>278,90</b>	<b>283,10</b>
<b>Bahan Makanan</b>	<b>328,30</b>	<b>340,96</b>	<b>337,42</b>	<b>332,38</b>	<b>325,72</b>	<b>317,66</b>	<b>327,33</b>	<b>325,55</b>	<b>325,98</b>	<b>323,42</b>	<b>334,75</b>	<b>345,97</b>
Padi-padian, Umbi-2 an dan Hasilnya	376,19	390,44	391,53	387,85	375,89	375,89	375,89	375,20	374,21	369,93	371,53	372,61
Daging dan Hasil-hasilnya	251,42	265,93	258,11	257,05	248,50	257,10	256,03	267,37	267,51	256,64	278,43	297,70
Ikan Segar	374,51	394,09	391,07	366,52	366,06	327,16	343,24	352,16	346,96	340,57	352,65	376,40
Ikan Diawetkan	275,52	253,85	245,72	283,80	281,22	243,25	262,73	280,37	292,66	294,07	297,40	300,63
Telur, Susu dan Hasil-hasilnya	267,87	260,90	263,27	261,35	253,46	254,41	257,40	262,32	263,41	265,39	273,67	272,57
Sayuran	454,14	460,27	432,80	448,63	456,88	462,11	498,25	455,48	462,23	470,10	502,11	509,24
Kacang-kacangan	324,38	324,38	324,38	323,31	321,67	320,87	321,45	302,41	301,84	301,84	304,14	329,86
Buah-buahan	219,48	210,34	211,25	217,46	222,61	222,61	214,97	231,13	245,93	253,95	252,51	259,70
Bumbu-bumbuan	234,62	278,50	284,17	249,29	231,12	234,99	261,44	238,94	239,05	236,57	255,88	271,57
Lemak dan Minyak	219,90	228,13	230,70	258,33	228,18	227,78	226,86	226,48	226,40	227,30	231,51	234,63
Bahan Makanan Lainnya	202,38	202,38	202,38	202,38	202,38	202,38	205,05	209,54	209,54	218,50	218,86	219,22
<b>Makanan Jadi, Mnm, Rokok &amp; Tbk</b>	<b>298,78</b>	<b>299,56</b>	<b>300,20</b>	<b>298,63</b>	<b>295,12</b>	<b>294,89</b>	<b>296,18</b>	<b>299,87</b>	<b>300,82</b>	<b>315,56</b>	<b>322,38</b>	<b>323,74</b>
Makanan Jadi	271,26	271,17	271,17	271,17	271,19	271,19	274,10	282,69	285,60	310,55	311,21	311,65
Minuman Yang Tidak Beralkohol	231,73	229,35	225,85	219,98	206,88	206,01	206,01	205,60	204,31	217,88	224,75	228,25
Tembakau dan Minuman Beralkohol	403,03	408,06	413,50	413,50	413,50	413,50	413,50	413,50	413,50	413,73	429,91	430,70
<b>Perumahan</b>	<b>227,97</b>	<b>230,26</b>	<b>231,91</b>	<b>231,91</b>	<b>232,52</b>	<b>233,91</b>	<b>234,02</b>	<b>235,87</b>	<b>239,83</b>	<b>233,92</b>	<b>236,29</b>	<b>237,71</b>
Biaya Tempat Tinggal	238,88	238,96	239,97	239,97	239,97	240,04	240,06	240,27	245,14	234,31	235,80	235,80
Bahan Bakar, Penerangan dan Air	198,85	210,16	215,63	215,63	218,25	224,97	225,25	231,62	238,69	238,69	246,12	253,46
Perlengkapan Rumahtangga	195,69	195,69	195,69	195,69	195,69	195,69	195,89	198,46	197,48	197,48	197,66	197,66
Penyelenggaraan Rumahtangga	308,15	307,60	307,29	307,29	308,53	308,53	308,53	308,53	308,53	310,11	310,24	309,37
<b>Sandang</b>	<b>241,98</b>	<b>239,69</b>	<b>236,11</b>	<b>236,11</b>	<b>235,60</b>	<b>233,23</b>	<b>239,62</b>	<b>242,05</b>	<b>242,03</b>	<b>243,75</b>	<b>244,02</b>	<b>244,63</b>
Sandang Laki-laki	226,63	226,63	226,63	226,63	226,63	226,63	233,49	237,55	237,57	237,57	240,30	241,10
Sandang Wanita Dewasa	218,85	218,85	218,85	218,85	218,85	218,85	223,68	227,44	227,54	228,51	229,21	229,77
Sandang Anak-anak	183,61	183,61	183,61	183,61	183,61	183,61	214,69	215,92	215,92	215,92	215,92	215,92
Barang Pribadi & Sandang lainnya	284,82	279,06	270,02	270,03	268,74	262,75	261,47	262,55	262,43	266,17	264,89	265,63
<b>Kesehatan</b>	<b>261,77</b>	<b>261,77</b>	<b>262,69</b>	<b>262,69</b>	<b>270,36</b>	<b>270,38</b>	<b>306,28</b>	<b>307,32</b>	<b>307,44</b>	<b>309,64</b>	<b>309,64</b>	<b>310,44</b>
Jasa Kesehatan dan Obat-obatan	267,85	267,85	267,85	267,85	285,81	285,81	373,69	373,69	373,98	373,98	373,98	374,45
Perawatan Jasmani dan Kosmetik	257,78	257,78	259,30	259,30	260,21	260,24	261,97	263,71	263,71	267,36	267,36	268,38
<b>Pendidikan, Rekreasi &amp; Olahraga</b>	<b>210,21</b>	<b>210,33</b>	<b>210,38</b>	<b>210,38</b>	<b>210,38</b>	<b>210,38</b>	<b>213,37</b>	<b>213,98</b>	<b>213,98</b>	<b>213,98</b>	<b>213,98</b>	<b>215,73</b>
Pendidikan	209,35	209,87	209,87	209,87	209,87	209,87	213,75	216,25	216,25	216,25	216,25	216,25
Perlengkapan/Peralatan Pendidikan	266,54	266,54	267,32	267,32	267,32	267,32	296,75	296,75	296,75	296,75	296,75	296,75
Rekreasi dan Olahraga	204,81	204,81	204,81	204,81	204,81	204,81	204,81	204,81	204,81	204,81	204,81	207,36
<b>Transpor dan Komunikasi</b>	<b>197,96</b>	<b>202,12</b>	<b>212,46</b>	<b>213,28</b>	<b>215,65</b>	<b>215,65</b>	<b>218,10</b>	<b>218,34</b>	<b>218,37</b>	<b>219,34</b>	<b>219,52</b>	<b>219,70</b>
Transpor	195,89	197,89	197,89	198,91	201,86	201,86	204,80	205,10	205,13	206,33	206,56	206,78
Komunikasi dan Pengiriman	183,51	183,51	243,45	243,45	243,45	243,45	243,97	243,97	244,04	244,04	244,04	244,04
Sarana dan Penunjang Transpor	312,37	385,58	404,83	404,83	404,83	404,83	404,83	404,83	404,83	404,83	404,83	404,83

TABEL 36 : INDEKS HARGA KONSUMEN KOTA SAMPIT TAHUN 2003  
( 1996 = 100 )

Kelompok/Sub Kelompok (1)	Januari (2)	Pebruari (3)	Maret (4)	April (5)	Mei (6)	Juni (7)	Juli (8)	Agustus (9)	September (10)	Oktober (11)	Nopember (12)	Desember (13)
<b>U M U M</b>	<b>282,34</b>	<b>285,19</b>	<b>287,51</b>	<b>285,70</b>	<b>286,58</b>	<b>284,13</b>	<b>283,32</b>	<b>289,49</b>	<b>289,62</b>	<b>289,70</b>	<b>291,23</b>	<b>291,76</b>
<b>Bahan Makanan</b>	<b>340,38</b>	<b>346,27</b>	<b>348,52</b>	<b>338,24</b>	<b>339,29</b>	<b>331,18</b>	<b>328,65</b>	<b>342,64</b>	<b>340,20</b>	<b>340,16</b>	<b>342,14</b>	<b>340,98</b>
Padi-padian, Umbi-2 an dan Hasilnya	372,70	372,53	372,53	382,29	389,27	392,31	393,35	393,35	392,80	392,95	393,08	393,22
Daging dan Hasil-hasilnya	279,71	268,96	260,36	256,02	258,26	263,85	261,70	261,70	257,40	263,85	267,49	267,36
Ikan Segar	395,22	428,33	442,19	395,08	398,81	372,91	363,27	401,71	398,94	399,02	402,71	404,75
Ikan Diawetkan	311,67	292,43	292,10	298,05	291,59	275,44	263,51	276,06	305,42	314,11	306,26	300,24
Telur, Susu dan Hasil-hasilnya	273,52	270,74	270,86	264,84	263,59	264,01	256,90	255,57	255,20	255,45	258,85	257,67
Sayuran	443,82	458,04	464,80	444,64	425,15	419,29	422,04	423,20	416,82	418,50	420,22	419,67
Kacang-kacangan	351,14	347,96	347,96	347,96	347,96	347,37	346,77	346,77	346,77	347,99	347,99	347,99
Buah-buahan	260,28	258,14	255,97	249,82	251,73	252,16	264,59	277,11	275,77	275,77	275,77	263,22
Bumbu-bumbuan	243,12	231,25	224,79	235,59	240,05	210,46	205,06	257,73	240,66	222,90	224,90	213,44
Lemak dan Minyak	235,75	243,39	246,61	246,61	246,61	242,64	244,31	244,72	244,72	246,24	253,81	258,10
Bahan Makanan Lainnya	217,89	217,89	217,89	217,89	217,89	217,89	217,89	217,89	217,89	217,89	217,89	217,89
<b>Makanan Jadi, Mnm, Rokok &amp; Tbk</b>	<b>325,61</b>	<b>325,80</b>	<b>330,03</b>	<b>335,93</b>	<b>336,05</b>	<b>331,28</b>	<b>329,94</b>	<b>329,57</b>	<b>327,84</b>	<b>328,66</b>	<b>326,44</b>	<b>327,80</b>
Makanan Jadi	311,53	311,53	321,01	321,01	321,01	321,01	321,01	321,01	321,01	321,01	321,99	327,12
Minuman Yang Tidak Beralkohol	235,43	236,14	236,26	258,30	258,74	240,94	235,92	234,56	228,11	231,17	221,23	217,83
Tembakau dan Minuman Beralkohol	430,70	430,70	430,70	430,70	430,70	430,70	430,70	430,70	430,70	430,70	430,73	430,73
<b>Perumahan</b>	<b>239,19</b>	<b>242,11</b>	<b>246,68</b>	<b>250,84</b>	<b>252,43</b>	<b>255,19</b>	<b>256,19</b>	<b>258,35</b>	<b>262,58</b>	<b>262,55</b>	<b>262,67</b>	<b>263,85</b>
Biaya Tempat Tinggal	235,83	240,19	246,11	251,22	251,34	251,41	251,41	251,41	256,31	256,32	256,46	256,46
Bahan Bakar, Penerangan dan Air	261,04	263,51	269,86	277,03	279,69	290,36	293,98	304,21	311,27	311,27	311,47	311,47
Perlengkapan Rumahtangga	196,98	196,98	196,98	196,26	201,92	202,22	203,76	203,76	203,38	203,38	203,38	210,50
Penyelenggaraan Rumahtangga	310,04	310,04	310,09	310,16	310,16	317,70	317,70	318,97	321,22	320,79	320,79	319,81
<b>Sandang</b>	<b>247,41</b>	<b>251,14</b>	<b>250,66</b>	<b>245,65</b>	<b>247,62</b>	<b>247,72</b>	<b>247,45</b>	<b>251,36</b>	<b>253,41</b>	<b>252,67</b>	<b>263,90</b>	<b>268,51</b>
Sandang Laki-laki	241,10	243,14	243,14	243,98	243,98	246,22	246,47	246,47	246,47	246,47	251,68	262,13
Sandang Wanita Dewasa	229,77	230,24	230,24	230,52	231,37	231,84	233,66	233,66	233,66	233,88	252,68	253,44
Sandang Anak-anak	215,92	215,92	215,92	215,92	216,93	216,93	217,57	217,57	217,57	217,57	229,81	230,71
Barang Pribadi & Sandang lainnya	272,63	280,60	279,41	266,12	270,23	268,92	266,75	276,61	281,79	279,78	289,30	294,32
<b>Kesehatan</b>	<b>309,68</b>	<b>309,90</b>	<b>310,43</b>	<b>310,43</b>	<b>310,99</b>	<b>311,29</b>	<b>311,29</b>	<b>311,29</b>	<b>311,29</b>	<b>311,29</b>	<b>316,52</b>	<b>316,52</b>
Jasa Kesehatan dan Obat-obatan	374,53	375,07	376,42	376,42	376,42	376,42	376,42	376,42	376,42	376,42	376,42	376,42
Perawatan Jasmani dan Kosmetik	267,06	267,06	267,06	267,06	267,99	268,49	268,49	268,49	268,49	268,49	277,15	277,15
<b>Pendidikan, Rekreasi &amp; Olahraga</b>	<b>215,73</b>	<b>215,73</b>	<b>215,73</b>	<b>215,73</b>	<b>215,73</b>	<b>215,73</b>	<b>215,21</b>	<b>231,29</b>	<b>231,29</b>	<b>231,38</b>	<b>231,38</b>	<b>231,38</b>
Pendidikan	216,25	216,25	216,25	216,25	216,25	216,25	216,25	282,69	282,69	282,69	282,69	282,69
Perlengkapan/Peralatan Pendidikan	296,75	296,75	296,75	296,75	296,75	296,75	296,75	296,75	296,75	296,33	296,33	296,33
Rekreasi dan Olahraga	207,36	207,36	207,36	207,36	207,36	207,36	206,59	206,59	206,59	206,77	206,77	206,77
<b>Transpor dan Komunikasi</b>	<b>220,70</b>	<b>220,68</b>	<b>220,68</b>	<b>220,68</b>	<b>220,51</b>	<b>221,25</b>	<b>221,25</b>	<b>221,26</b>	<b>221,14</b>	<b>221,49</b>	<b>221,49</b>	<b>221,49</b>
Transpor	208,02	207,99	207,99	207,99	207,79	208,71	208,71	208,71	208,56	208,56	208,56	208,56
Komunikasi dan Pengiriman	244,04	244,04	244,04	244,04	244,04	244,04	244,04	244,04	244,04	244,04	244,04	244,04
Sarana dan Penunjang Transpor	404,83	404,83	404,83	404,83	404,83	404,83	404,83	405,15	405,15	415,03	415,03	415,03

TABEL 37 : INDEKS HARGA KONSUMEN KOTA SAMPIT TAHUN 2004  
( 2002 = 100 )

Kelompok/Sub Kelompok (1)	Januari (2)	Pebruari (3)	Maret (4)	April (5)	Mei (6)	Juni (7)	Juli (8)	Agustus (9)	September (10)	Oktober (11)	Nopember (12)	Desember (13)
<b>U M U M</b>	<b>108,20</b>	<b>107,64</b>	<b>108,26</b>	<b>108,65</b>	<b>110,77</b>	<b>110,36</b>	<b>110,22</b>	<b>111,04</b>	<b>110,81</b>	<b>111,28</b>	<b>113,33</b>	<b>114,23</b>
<b>Bahan Makanan</b>	<b>105,49</b>	<b>104,23</b>	<b>105,20</b>	<b>105,41</b>	<b>108,45</b>	<b>107,47</b>	<b>106,19</b>	<b>106,58</b>	<b>105,69</b>	<b>106,24</b>	<b>109,85</b>	<b>110,73</b>
Padi-padian, Umbi-2 an dan Hasilnya	105,00	105,45	107,53	105,83	105,83	105,95	107,18	109,08	108,71	109,28	113,48	113,90
Daging dan Hasil-hasilnya	102,69	100,79	92,89	94,79	115,30	111,50	106,75	104,71	100,91	97,64	106,01	107,52
Ikan Segar	110,85	111,55	114,38	115,46	116,27	111,39	110,38	111,75	114,11	115,38	116,92	119,09
Ikan Diawetkan	110,43	108,99	110,71	110,39	110,36	110,67	104,39	101,72	102,28	105,62	114,80	118,01
Telur, Susu dan Hasil-hasilnya	100,05	101,55	103,07	102,69	103,03	106,63	106,97	107,09	106,96	105,51	105,99	105,68
Sayuran	100,91	91,41	94,24	95,38	100,33	95,16	92,66	95,00	90,91	94,44	97,89	95,39
Kacang-kacangan	108,18	108,18	108,18	108,18	108,18	108,18	108,18	108,18	107,02	107,02	106,93	106,66
Buah-buahan	109,77	109,77	109,87	108,82	106,50	106,50	107,47	108,26	108,99	110,89	111,46	111,38
Bumbu-bumbuan	97,47	91,41	97,26	97,71	97,70	103,55	99,14	97,80	92,64	92,77	99,18	102,64
Lemak dan Minyak	113,63	114,12	113,85	115,71	116,95	117,33	117,95	116,59	116,66	119,43	120,33	121,07
Bahan Makanan Lainnya	102,10	102,82	102,00	102,00	102,22	103,59	103,59	103,59	98,92	98,99	107,52	102,94
<b>Makanan Jadi, Mnm, Rokok &amp; Tbk</b>	<b>105,55</b>	<b>105,76</b>	<b>106,54</b>	<b>106,98</b>	<b>108,52</b>	<b>108,34</b>	<b>109,98</b>	<b>110,74</b>	<b>111,02</b>	<b>111,84</b>	<b>114,06</b>	<b>116,45</b>
Makanan Jadi	110,78	111,19	111,18	111,18	111,18	111,22	111,22	113,66	113,66	115,09	116,89	117,06
Minuman Yang Tidak Beralkohol	98,34	98,42	102,45	104,67	112,52	111,53	112,53	110,64	112,05	112,84	114,49	126,26
Tembakau dan Minuman Beralkohol	102,61	102,61	102,61	102,61	102,61	102,61	106,85	106,85	106,87	106,87	109,98	109,98
<b>Perumahan, Air, Lstrk, Gas &amp; Bhn Bkr</b>	<b>116,69</b>	<b>116,30</b>	<b>116,64</b>	<b>116,76</b>	<b>116,90</b>	<b>116,89</b>	<b>117,13</b>	<b>118,87</b>	<b>118,73</b>	<b>118,69</b>	<b>118,74</b>	<b>119,15</b>
Biaya Tempat Tinggal	113,63	113,70	113,80	114,22	114,31	114,31	114,31	114,67	115,51	115,40	115,42	115,93
Bahan Bakar, Penerangan dan Air	135,63	135,52	135,58	135,63	135,63	135,63	135,63	140,68	140,68	140,68	140,68	141,12
Perlengkapan Rumahtangga	101,50	99,79	101,15	101,20	101,67	101,67	101,80	102,25	101,42	101,42	101,42	101,58
Penyelenggaraan Rumahtangga	104,10	104,10	103,74	102,70	102,71	102,58	105,35	105,51	101,59	101,59	102,21	102,68
<b>Sandang</b>	<b>114,59</b>	<b>114,67</b>	<b>114,85</b>	<b>116,41</b>	<b>117,55</b>	<b>118,16</b>	<b>119,25</b>	<b>119,32</b>	<b>119,73</b>	<b>121,79</b>	<b>123,27</b>	<b>123,37</b>
Sandang Laki-laki	113,79	113,79	113,79	115,02	118,37	119,42	120,09	120,49	120,77	122,71	123,89	123,68
Sandang Wanita Dewasa	112,29	112,29	112,34	114,11	113,97	114,15	113,51	113,33	113,37	116,46	116,45	116,75
Sandang Anak-anak	123,13	123,13	123,13	123,13	123,96	123,96	123,96	123,96	123,96	123,96	127,39	126,94
Barang Pribadi & Sandang lainnya	111,92	112,59	113,89	117,75	117,19	118,70	127,41	127,46	129,84	132,00	136,00	137,02
<b>Kesehatan</b>	<b>111,01</b>	<b>111,01</b>	<b>111,04</b>	<b>111,09</b>	<b>111,16</b>	<b>111,26</b>	<b>111,25</b>	<b>111,27</b>	<b>111,27</b>	<b>111,36</b>	<b>111,31</b>	<b>111,10</b>
Jasa Kesehatan	113,65	113,65	113,65	113,65	113,65	113,65	113,65	113,65	113,65	113,65	113,65	113,65
Obat-obatan	102,16	102,16	102,16	102,63	102,63	102,63	102,63	102,63	102,63	102,64	102,22	102,22
Jasa Perawatan Jasmani	148,03	148,03	148,03	148,03	148,03	148,03	148,03	148,03	148,03	148,03	148,03	148,03
Perawatan Jasmani dan Kosmetika	104,45	104,45	104,49	104,49	104,60	104,78	104,75	104,79	104,79	104,94	104,94	104,59
<b>Pendidikan, Rekreasi &amp; Olahraga</b>	<b>105,27</b>	<b>105,27</b>	<b>105,27</b>	<b>105,27</b>	<b>105,27</b>	<b>105,27</b>	<b>105,27</b>	<b>107,94</b>	<b>109,52</b>	<b>108,45</b>	<b>108,45</b>	<b>108,90</b>
Jasa Pendidikan	119,94	119,94	119,94	119,94	119,94	119,94	119,94	132,08	139,29	139,29	139,29	139,29
Kursus-kursus/Pelatihan	110,91	110,91	110,91	110,91	110,91	110,91	110,91	110,91	110,91	110,91	110,91	110,91
Perlengkapan/Peralatan Pendidikan	104,21	104,21	104,21	104,21	104,21	104,21	104,21	104,21	104,21	104,21	104,21	107,03
Rekreasi	100,23	100,23	100,23	100,23	100,23	100,23	100,23	100,23	100,23	98,39	98,39	98,39
Olahraga	94,63	94,63	94,63	94,63	94,63	94,63	94,63	94,63	94,63	94,63	94,63	94,63
<b>Transpor, Komunikasi &amp; Jasa Keu</b>	<b>104,15</b>	<b>104,15</b>	<b>104,15</b>	<b>105,48</b>	<b>111,21</b>	<b>111,24</b>	<b>111,24</b>	<b>112,55</b>	<b>113,21</b>	<b>113,21</b>	<b>113,42</b>	<b>113,42</b>
Transpor	104,29	104,29	104,29	104,29	104,29	104,29	104,29	104,29	105,43	105,43	105,80	105,80
Komunikasi dan Pengiriman	103,18	103,18	103,18	103,39	121,82	121,91	121,91	121,91	121,91	121,91	121,91	121,91
Sarana dan Penunjang Transpor	108,18	108,18	108,18	108,18	108,18	108,18	108,18	108,18	108,31	108,31	108,31	108,31
Jasa Keuangan	100,24	100,24	100,24	137,68	137,68	137,68	137,68	176,24	176,24	176,24	176,24	176,24

TABEL 38 : INDEKS HARGA KONSUMEN KOTA SAMPIT TAHUN 2005  
( 2002 = 100 )

Kelompok/Sub Kelompok (1)	Januari (2)	Pebruari (3)	Maret (4)	April (5)	Mei (6)	Juni (7)	Juli (8)	Agustus (9)	September (10)	Oktober (11)	Nopember (12)	Desember (13)
<b>U M U M</b>	<b>115,47</b>	<b>115,30</b>	<b>116,18</b>	<b>116,85</b>	<b>117,22</b>	<b>115,01</b>	<b>116,43</b>	<b>117,27</b>	<b>117,86</b>	<b>125,85</b>	<b>127,76</b>	<b>127,82</b>
<b>Bahan Makanan</b>	<b>113,54</b>	<b>112,56</b>	<b>112,71</b>	<b>114,31</b>	<b>114,97</b>	<b>109,74</b>	<b>111,35</b>	<b>112,78</b>	<b>113,11</b>	<b>120,65</b>	<b>123,07</b>	<b>122,36</b>
Padi-padian, Umbi-2 an dan Hasilnya	117,10	120,21	122,03	119,90	119,25	118,54	119,70	120,36	125,27	131,58	132,17	135,15
Daging dan Hasil-hasilnya	116,01	108,85	103,43	107,26	108,97	99,93	103,76	111,85	105,35	113,27	113,33	115,02
Ikan Segar	122,52	122,56	123,35	129,29	132,33	113,04	116,29	115,38	119,17	131,62	137,31	135,10
Ikan Diawetkan	112,67	113,43	116,23	123,99	123,32	121,90	114,11	116,92	121,43	124,02	127,49	128,08
Telur, Susu dan Hasil-hasilnya	104,33	103,15	102,98	100,46	100,70	101,81	103,63	107,33	107,54	111,82	112,17	111,36
Sayuran	103,84	96,35	96,88	95,80	94,30	95,32	96,65	92,39	92,03	110,92	105,18	102,50
Kacang-kacangan	106,66	107,11	108,89	111,76	110,88	109,81	108,65	110,71	110,71	111,67	111,40	111,58
Buah-buahan	108,06	108,06	108,06	108,06	113,78	112,41	110,00	105,49	104,17	104,58	105,01	103,95
Bumbu-bumbuan	103,52	103,55	105,64	108,39	105,23	103,20	108,82	116,37	107,68	112,53	129,02	120,93
Lemak dan Minyak	125,72	125,70	123,41	123,66	123,91	125,24	125,68	124,14	124,27	127,61	127,99	127,99
Bahan Makanan Lainnya	103,14	99,48	99,48	99,48	99,48	99,48	101,38	105,95	114,66	118,73	119,50	115,29
<b>Makanan Jadi, Mnm, Rokok &amp; Tbk</b>	<b>116,14</b>	<b>117,03</b>	<b>117,67</b>	<b>117,55</b>	<b>117,46</b>	<b>117,20</b>	<b>119,95</b>	<b>120,82</b>	<b>122,92</b>	<b>123,31</b>	<b>123,24</b>	<b>122,92</b>
Makanan Jadi	117,06	117,06	117,11	117,18	117,24	117,26	117,36	117,36	117,50	117,59	117,59	117,76
Minuman Yang Tidak Beralkohol	124,68	128,76	131,91	131,12	130,53	129,15	128,47	130,01	140,38	142,18	141,79	139,76
Tembakau dan Minuman Beralkohol	109,98	110,25	110,25	110,25	110,25	110,25	118,55	120,22	120,22	120,22	120,22	120,22
<b>Perumahan, Air, Lstrk, Gas &amp; Bhn Bkr</b>	<b>119,46</b>	<b>119,83</b>	<b>119,90</b>	<b>119,84</b>	<b>119,83</b>	<b>120,21</b>	<b>121,17</b>	<b>121,33</b>	<b>121,46</b>	<b>133,27</b>	<b>137,79</b>	<b>138,48</b>
Biaya Tempat Tinggal	116,25	116,26	116,38	116,38	116,34	117,54	119,28	119,66	119,76	120,76	131,28	131,47
Bahan Bakar, Penerangan dan Air	141,80	141,80	141,80	141,80	141,82	141,82	141,85	141,85	141,85	179,05	179,42	179,42
Perlengkapan Rumah tangga	101,51	101,52	101,52	101,00	101,02	101,02	101,57	101,57	101,98	102,72	103,30	105,67
Penyelenggaraan Rumah tangga	102,58	107,44	107,78	108,51	108,45	106,94	108,54	108,64	108,58	112,59	112,24	113,47
<b>Sandang</b>	<b>124,03</b>	<b>123,90</b>	<b>123,83</b>	<b>123,86</b>	<b>123,90</b>	<b>123,92</b>	<b>124,82</b>	<b>125,00</b>	<b>125,53</b>	<b>127,05</b>	<b>126,97</b>	<b>127,82</b>
Sandang Laki-laki	123,54	123,55	123,55	123,55	123,55	123,55	123,55	123,55	123,55	124,99	124,99	124,99
Sandang Wanita Dewasa	116,30	116,30	116,30	116,30	115,99	115,99	115,99	115,99	115,99	116,40	116,40	117,94
Sandang Anak-anak	132,12	132,12	132,59	132,59	132,59	132,59	135,58	135,58	135,58	135,58	135,58	135,58
Barang Pribadi & Sandang lainnya	137,02	135,99	134,76	135,03	136,21	136,35	139,52	140,95	145,12	152,16	151,51	153,72
<b>Kesehatan</b>	<b>111,14</b>	<b>111,43</b>	<b>112,09</b>	<b>112,09</b>	<b>112,96</b>	<b>113,02</b>	<b>113,02</b>	<b>113,11</b>	<b>113,46</b>	<b>113,80</b>	<b>113,88</b>	<b>120,45</b>
Jasa Kesehatan	113,65	113,65	113,65	113,65	118,36	118,36	118,36	119,57	119,57	119,57	119,57	119,57
Obat-obatan	102,22	102,31	102,31	102,31	103,26	103,26	103,26	103,26	103,26	103,26	103,26	103,26
Jasa Perawatan Jasmani	148,03	148,03	148,03	148,03	148,03	148,03	148,03	148,03	148,03	148,03	148,03	196,66
Perawatan Jasmani dan Kosmetika	104,65	105,13	106,22	106,22	106,26	106,37	106,37	106,20	106,80	107,35	107,49	108,37
<b>Pendidikan, Rekreasi &amp; Olahraga</b>	<b>108,90</b>	<b>109,25</b>	<b>109,25</b>	<b>109,25</b>	<b>109,25</b>	<b>109,25</b>	<b>109,25</b>	<b>110,40</b>	<b>110,40</b>	<b>115,92</b>	<b>116,00</b>	<b>116,07</b>
Jasa Pendidikan	139,29	139,29	139,29	139,29	139,29	139,29	139,29	139,29	139,29	164,39	164,39	164,39
Kursus-kursus/Pelatihan	110,91	110,91	110,91	110,91	110,91	110,91	110,91	110,91	110,91	110,91	110,91	110,91
Perlengkapan/Peralatan Pendidikan	107,03	109,20	109,20	109,20	109,20	109,20	109,20	109,20	109,20	109,20	109,67	109,67
Rekreasi	98,39	98,39	98,39	98,39	98,39	98,39	98,39	100,37	100,37	100,37	100,37	100,49
Olahraga	94,63	94,63	94,63	94,63	94,63	94,63	94,63	94,63	94,63	94,63	94,63	94,63
<b>Transpor, Komunikasi &amp; Jasa Keu</b>	<b>113,42</b>	<b>113,42</b>	<b>121,97</b>	<b>122,22</b>	<b>123,11</b>	<b>123,11</b>	<b>123,11</b>	<b>123,11</b>	<b>123,04</b>	<b>151,48</b>	<b>152,13</b>	<b>152,14</b>
Transpor	105,80	105,80	120,83	121,28	121,28	121,28	121,28	121,28	121,15	171,17	172,32	172,32
Komunikasi dan Pengiriman	121,91	121,91	121,91	121,91	124,77	124,77	124,77	124,77	124,77	124,77	124,77	124,77
Sarana dan Penunjang Transpor	108,31	108,31	108,31	108,31	108,31	108,31	108,31	108,31	108,31	108,31	108,31	108,31
Jasa Keuangan	176,24	176,24	176,24	176,24	176,24	176,24	176,24	176,24	176,24	176,24	176,24	176,43

TABEL 39 : INDEKS HARGA KONSUMEN KOTA SAMPIT TAHUN 2006  
( 2002 = 100 )

Kelompok/Sub Kelompok (1)	Januari (2)	Pebruari (3)	Maret (4)	April (5)	Mei (6)	Juni (7)	Juli (8)	Agustus (9)	September (10)	Oktober (11)	Nopember (12)	Desember (13)
<b>U M U M</b>	<b>130,00</b>	<b>130,13</b>	<b>129,85</b>	<b>131,09</b>	<b>133,94</b>	<b>134,96</b>	<b>134,49</b>	<b>134,71</b>	<b>135,36</b>	<b>136,23</b>	<b>137,80</b>	<b>137,72</b>
<b>Bahan Makanan</b>	<b>126,99</b>	<b>127,16</b>	<b>125,77</b>	<b>127,10</b>	<b>132,14</b>	<b>131,29</b>	<b>131,56</b>	<b>130,38</b>	<b>129,50</b>	<b>132,23</b>	<b>137,29</b>	<b>137,67</b>
Padi-padian, Umbi-2 an dan Hasilnya	138,15	150,38	151,74	153,63	167,92	158,35	159,92	164,65	164,15	165,14	168,76	177,20
Daging dan Hasil-hasilnya	127,33	124,07	113,50	109,88	127,94	125,38	126,72	128,81	119,38	123,74	126,00	125,94
Ikan Segar	134,12	129,33	129,34	129,00	125,05	124,69	127,07	124,69	125,71	130,10	133,21	131,27
Ikan Diawetkan	129,13	127,92	128,09	126,16	127,39	130,08	137,09	139,72	140,27	139,02	143,04	143,08
Telur, Susu dan Hasil-hasilnya	112,91	114,25	111,02	111,24	112,25	114,11	114,73	113,86	112,91	113,82	117,50	119,09
Sayuran	106,23	105,57	104,82	108,24	112,82	111,69	115,28	115,80	121,42	125,50	157,78	151,56
Kacang-kacangan	111,58	114,88	114,88	115,06	115,06	115,06	115,06	113,10	113,10	113,10	113,10	113,10
Buah-buahan	109,75	107,47	107,47	107,77	111,07	108,73	109,15	109,24	110,93	111,15	112,92	112,92
Bumbu-bumbuan	139,25	131,21	131,27	144,86	144,13	160,45	144,96	122,95	118,45	124,71	124,46	117,68
Lemak dan Minyak	131,64	126,47	126,42	126,70	126,70	126,70	126,70	126,70	126,70	130,40	130,73	131,68
Bahan Makanan Lainnya	116,31	116,31	116,31	116,31	116,31	119,84	115,11	115,11	120,14	120,14	120,14	121,52
<b>Makanan Jadi, Mnm, Rokok &amp; Tbk</b>	<b>123,50</b>	<b>124,52</b>	<b>124,59</b>	<b>127,75</b>	<b>127,79</b>	<b>127,79</b>	<b>127,81</b>	<b>127,86</b>	<b>130,60</b>	<b>130,34</b>	<b>130,40</b>	<b>130,44</b>
Makanan Jadi	117,91	117,93	118,11	118,13	118,13	118,13	118,13	118,13	118,11	118,11	118,11	118,11
Minuman Yang Tidak Beralkohol	141,80	146,97	146,86	147,50	147,69	147,69	147,81	148,04	148,04	146,71	147,03	147,19
Tembakau dan Minuman Beralkohol	120,54	120,54	120,54	129,43	129,43	129,43	129,43	129,43	137,48	137,48	137,48	137,48
<b>Perumahan, Air, Lstrk, Gas &amp; Bhn Bkr</b>	<b>138,56</b>	<b>137,73</b>	<b>138,96</b>	<b>139,01</b>	<b>142,05</b>	<b>149,37</b>	<b>146,15</b>	<b>150,08</b>	<b>152,99</b>	<b>151,24</b>	<b>147,78</b>	<b>146,37</b>
Biaya Tempat Tinggal	131,59	131,75	133,59	133,45	139,62	140,12	140,21	140,90	147,09	147,27	147,33	147,35
Bahan Bakar, Penerangan dan Air	179,42	175,72	175,90	174,66	175,90	199,47	187,87	199,62	199,87	193,68	181,32	176,36
Perlengkapan Rumahtangga	105,68	106,26	107,62	109,36	109,95	109,95	110,58	111,43	112,20	112,04	112,71	112,88
Penyelenggaraan Rumahtangga	113,79	114,66	116,30	117,41	117,72	120,16	120,41	120,41	122,25	122,69	122,69	122,69
<b>Sandang</b>	<b>129,11</b>	<b>129,14</b>	<b>129,10</b>	<b>130,66</b>	<b>132,69</b>	<b>132,76</b>	<b>132,72</b>	<b>132,64</b>	<b>132,40</b>	<b>133,47</b>	<b>133,92</b>	<b>133,92</b>
Sandang Laki-laki	124,99	124,99	124,99	125,31	125,31	125,31	125,31	125,31	125,31	126,15	127,52	127,52
Sandang Wanita Dewasa	121,04	121,04	121,01	121,10	121,36	121,36	121,80	121,80	121,48	122,63	122,62	122,62
Sandang Anak-anak	136,98	136,98	136,98	136,98	137,86	137,86	137,86	137,86	137,86	137,86	137,86	137,86
Barang Pribadi & Sandang lainnya	153,03	153,27	153,03	164,36	178,48	179,05	177,39	176,81	175,87	178,69	178,69	178,69
<b>Kesehatan</b>	<b>120,65</b>	<b>121,22</b>	<b>122,85</b>	<b>122,99</b>	<b>123,25</b>	<b>123,84</b>	<b>123,94</b>	<b>123,94</b>	<b>124,05</b>	<b>124,34</b>	<b>124,58</b>	<b>124,58</b>
Jasa Kesehatan	120,86	120,86	122,92	122,92	122,92	126,32	126,32	126,32	126,32	126,32	127,79	127,79
Obat-obatan	103,26	104,07	115,54	115,54	115,54	115,68	115,68	115,68	116,07	116,07	116,07	116,07
Jasa Perawatan Jasmani	196,66	196,66	196,66	196,66	196,66	196,66	197,47	197,47	197,47	197,47	197,47	197,47
Perawatan Jasmani dan Kosmetika	108,36	109,16	108,98	109,22	109,65	109,73	109,73	109,73	109,84	110,32	110,34	110,34
<b>Pendidikan, Rekreasi &amp; Olahraga</b>	<b>116,07</b>	<b>116,08</b>	<b>116,08</b>	<b>116,08</b>	<b>116,08</b>	<b>116,08</b>	<b>116,08</b>	<b>116,08</b>	<b>116,08</b>	<b>116,08</b>	<b>116,08</b>	<b>116,19</b>
Jasa Pendidikan	164,39	164,39	164,39	164,39	164,39	164,39	164,39	164,39	164,39	164,39	164,39	164,39
Kursus-kursus/Pelatihan	110,91	110,91	110,91	110,91	110,91	110,91	110,91	110,91	110,91	110,91	110,91	110,91
Perlengkapan/Peralatan Pendidikan	109,67	109,67	109,67	109,67	109,67	109,67	109,67	109,67	109,67	109,67	109,67	110,37
Rekreasi	100,49	100,51	100,51	100,51	100,51	100,51	100,51	100,51	100,51	100,51	100,51	100,51
Olahraga	94,63	94,63	94,63	94,63	94,63	94,63	94,63	94,63	94,63	94,63	94,63	94,63
<b>Transpor, Komunikasi &amp; Jasa Keu</b>	<b>152,14</b>	<b>152,26</b>	<b>152,37</b>	<b>152,37</b>	<b>152,37</b>	<b>152,37</b>	<b>152,37</b>	<b>152,38</b>	<b>152,38</b>	<b>152,38</b>	<b>152,38</b>	<b>152,56</b>
Transpor	172,32	172,98	172,78	172,78	172,78	172,78	172,78	172,79	172,79	172,79	172,79	172,79
Komunikasi dan Pengiriman	124,77	123,96	123,96	123,96	123,96	123,96	123,96	123,96	123,96	123,96	123,96	123,96
Sarana dan Penunjang Transpor	108,31	108,31	108,31	108,31	108,31	108,31	108,31	108,31	108,31	108,31	108,31	110,41
Jasa Keuangan	176,43	176,43	182,99	182,99	182,99	182,99	182,99	182,99	182,99	182,99	182,99	182,99

TABEL 40 : INDEKS HARGA KONSUMEN KOTA SAMPIT TAHUN 2007  
( 2002 = 100 )

Kelompok/Sub Kelompok (1)	Januari (2)	Pebruari (3)	Maret (4)	April (5)	Mei (6)	Juni (7)	Juli (8)	Agustus (9)	September (10)	Oktober (11)	Nopember (12)	Desember (13)
<b>U M U M</b>	<b>140,39</b>	<b>139,01</b>	<b>138,83</b>	<b>139,89</b>	<b>139,42</b>	<b>139,37</b>	<b>139,33</b>	<b>139,55</b>	<b>141,93</b>	<b>142,80</b>	<b>143,62</b>	<b>148,14</b>
<b>Bahan Makanan</b>	<b>142,70</b>	<b>139,18</b>	<b>138,27</b>	<b>140,64</b>	<b>138,81</b>	<b>135,51</b>	<b>135,48</b>	<b>136,11</b>	<b>140,42</b>	<b>142,00</b>	<b>142,85</b>	<b>149,69</b>
Padi-padian, Umbi-2 an dan Hasilnya	179,92	186,00	178,11	173,39	167,58	162,13	161,38	162,73	167,80	168,52	170,14	172,11
Daging dan Hasil-hasilnya	126,54	117,19	128,40	141,37	134,05	124,13	121,67	129,18	140,45	136,31	137,19	138,05
Ikan Segar	137,92	135,18	132,83	133,76	133,30	128,66	129,68	130,81	132,85	136,79	132,96	140,11
Ikan Diawetkan	143,16	141,20	143,30	141,54	141,54	138,83	137,40	137,78	138,53	140,31	143,16	142,59
Telur, Susu dan Hasil-hasilnya	123,87	128,33	125,15	125,89	127,19	128,32	129,71	130,24	136,16	139,04	139,22	142,58
Sayuran	152,68	125,05	123,04	124,43	127,44	134,90	129,72	123,66	129,62	133,11	131,06	144,63
Kacang-kacangan	113,55	113,55	117,40	117,40	119,50	119,50	119,91	119,91	122,36	123,42	123,86	124,60
Buah-buahan	112,47	112,47	113,34	116,51	116,71	116,71	116,71	115,91	115,91	117,50	120,62	118,79
Bumbu-bumbuan	140,32	127,20	123,13	133,71	131,00	121,60	123,81	120,07	122,52	125,15	133,70	166,82
Lemak dan Minyak	144,55	148,16	154,00	159,99	161,86	164,68	173,28	174,46	176,00	178,80	183,77	197,95
Bahan Makanan Lainnya	121,52	121,72	121,72	123,12	123,12	123,23	123,23	123,23	123,34	123,34	123,34	127,49
<b>Makanan Jadi, Mnm, Rokok &amp; Tbk</b>	<b>130,66</b>	<b>131,73</b>	<b>132,42</b>	<b>132,76</b>	<b>132,92</b>	<b>133,01</b>	<b>132,41</b>	<b>132,34</b>	<b>132,22</b>	<b>133,89</b>	<b>135,19</b>	<b>136,67</b>
Makanan Jadi	118,11	120,15	120,15	120,15	120,76	120,76	120,76	121,03	121,03	121,16	123,59	124,73
Minuman Yang Tidak Beralkohol	148,32	148,98	152,50	154,24	153,64	154,10	151,00	150,03	154,49	157,61	158,52	150,62
Tembakau dan Minuman Beralkohol	137,00	137,48	137,48	137,48	137,48	137,48	137,48	137,48	137,48	137,48	137,48	144,80
<b>Perumahan, Air, Lstrk, Gas &amp; Bhn Bkr</b>	<b>148,58</b>	<b>147,87</b>	<b>148,03</b>	<b>147,80</b>	<b>149,23</b>	<b>155,47</b>	<b>155,45</b>	<b>154,97</b>	<b>156,42</b>	<b>156,68</b>	<b>157,60</b>	<b>163,92</b>
Biaya Tempat Tinggal	152,11	152,11	152,43	152,48	152,86	157,73	157,73	157,73	160,96	161,54	161,83	161,93
Bahan Bakar, Penerangan dan Air	176,21	173,75	173,75	173,75	177,45	191,30	191,30	188,82	188,82	188,82	191,30	212,33
Perlengkapan Rumahtangga	113,48	113,48	113,61	112,45	112,83	112,93	112,93	114,06	114,47	114,54	114,54	114,54
Penyelenggaraan Rumahtangga	125,07	125,33	125,33	125,36	126,79	128,75	128,55	128,55	129,11	129,11	130,06	131,44
<b>Sandang</b>	<b>134,79</b>	<b>135,44</b>	<b>136,29</b>	<b>136,35</b>	<b>136,56</b>	<b>139,46</b>	<b>140,23</b>	<b>140,63</b>	<b>141,37</b>	<b>141,28</b>	<b>141,99</b>	<b>143,00</b>
Sandang Laki-laki	128,37	128,37	129,24	129,87	129,66	129,83	131,77	132,37	132,37	129,96	129,98	130,10
Sandang Wanita Dewasa	123,68	123,99	123,99	124,41	124,76	125,10	125,10	125,10	125,15	124,92	124,97	125,29
Sandang Anak-anak	137,86	137,86	137,86	138,84	138,84	151,01	151,01	151,01	151,01	150,47	150,47	150,47
Barang Pribadi & Sandang lainnya	180,22	184,46	188,89	185,14	186,31	191,49	192,44	194,00	199,76	206,85	212,26	219,05
<b>Kesehatan</b>	<b>124,59</b>	<b>124,67</b>	<b>124,84</b>	<b>125,36</b>	<b>125,36</b>	<b>125,75</b>	<b>125,75</b>	<b>126,31</b>	<b>126,32</b>	<b>126,60</b>	<b>127,45</b>	<b>127,99</b>
Jasa Kesehatan	127,79	127,79	127,79	127,79	127,79	127,79	127,79	127,79	127,79	127,79	127,79	127,79
Obat-obatan	116,07	116,07	116,07	116,07	116,07	116,07	116,07	116,07	116,11	116,11	117,52	117,55
Jasa Perawatan Jasmani	197,47	197,47	197,47	197,47	197,47	197,47	197,47	197,47	197,47	197,47	197,47	197,47
Perawatan Jasmani dan Kosmetika	110,35	110,49	110,78	111,65	111,65	112,30	112,30	113,24	113,24	113,71	114,84	115,74
<b>Pendidikan, Rekreasi &amp; Olahraga</b>	<b>116,58</b>	<b>117,02</b>	<b>117,02</b>	<b>117,02</b>	<b>117,02</b>	<b>117,17</b>	<b>118,30</b>	<b>118,30</b>	<b>118,30</b>	<b>118,30</b>	<b>118,30</b>	<b>118,30</b>
Jasa Pendidikan	164,39	164,39	164,39	164,39	164,39	164,39	164,39	164,39	164,39	164,39	164,39	164,39
Kursus-kursus/Pelatihan	110,91	110,91	110,91	110,91	110,91	110,91	110,91	110,91	110,91	110,91	110,91	110,91
Perlengkapan/Peralatan Pendidikan	112,77	112,77	112,77	112,77	112,77	113,65	120,74	120,74	120,74	120,74	120,74	120,74
Rekreasi	100,51	101,28	101,28	101,28	101,28	101,28	101,28	101,28	101,28	101,28	101,28	101,28
Olahraga	94,63	94,63	94,63	94,63	94,63	94,63	94,63	94,63	94,63	94,63	94,63	94,63
<b>Transpor, Komunikasi &amp; Jasa Keu</b>	<b>152,63</b>	<b>152,63</b>	<b>152,63</b>	<b>152,70</b>	<b>152,76</b>	<b>152,80</b>	<b>152,83</b>	<b>152,83</b>	<b>153,74</b>	<b>153,97</b>	<b>153,76</b>	<b>154,73</b>
Transpor	172,91	172,91	172,91	173,03	173,15	173,21	173,27	173,27	173,52	173,91	173,54	174,05
Komunikasi dan Pengiriman	123,96	123,96	123,96	123,96	123,96	123,96	123,96	123,96	123,96	123,97	123,97	123,97
Sarana dan Penunjang Transpor	110,41	110,41	110,41	110,41	110,41	110,41	110,41	110,41	119,29	119,29	119,29	127,18
Jasa Keuangan	182,99	182,99	182,99	182,99	182,99	182,99	182,99	182,99	182,99	182,99	182,99	182,99

TABEL 41 : INDEKS HARGA KONSUMEN KOTA SAMPIT TAHUN 2008  
Januari - Mei 2008 (2002 = 100) & Juni - Desember 2008 (2007 = 100 )

Kelompok/Sub Kelompok (1)	Januari (2)	Pebruari (3)	Maret (4)	April (5)	Mei (6)	Juni (7)	Juli (8)	Agustus (9)	September (10)	Oktober (11)	Nopember (12)	Desember (13)
<b>U M U M</b>	<b>154,01</b>	<b>151,68</b>	<b>150,51</b>	<b>150,63</b>	<b>152,57</b>	<b>109,86</b>	<b>111,48</b>	<b>111,54</b>	<b>111,75</b>	<b>112,62</b>	<b>112,29</b>	<b>112,51</b>
<b>Bahan Makanan</b>	<b>155,66</b>	<b>155,36</b>	<b>154,56</b>	<b>154,02</b>	<b>155,56</b>	<b>113,37</b>	<b>117,96</b>	<b>116,71</b>	<b>116,87</b>	<b>120,22</b>	<b>118,34</b>	<b>118,93</b>
Padi-padian, Umbi-2 an dan Hasilnya	174,83	173,25	156,86	155,66	160,00	93,69	94,09	93,64	93,23	93,04	91,36	91,34
Daging dan Hasil-hasilnya	141,08	136,14	145,43	138,92	138,87	117,89	142,38	125,70	126,07	136,27	135,20	131,98
Ikan Segar	141,74	144,04	146,26	144,45	145,02	108,00	110,51	110,84	113,24	127,77	125,22	126,89
Ikan Diawetkan	140,21	141,72	144,11	147,45	147,43	102,92	105,11	108,73	113,82	116,72	116,72	112,53
Telur, Susu dan Hasil-hasilnya	145,43	148,95	149,85	150,62	155,39	120,49	122,65	127,30	130,05	131,04	131,36	132,45
Sayuran	153,63	143,10	140,62	137,80	133,89	105,46	111,20	105,91	110,32	116,69	109,68	110,81
Kacang-kacangan	223,35	223,35	221,93	221,78	226,14	226,37	226,89	226,89	236,34	238,40	238,22	238,06
Buah-buahan	129,33	132,23	133,55	133,51	133,91	116,06	118,06	121,57	121,90	121,95	122,56	122,79
Bumbu-bumbuan	152,09	145,26	148,50	159,18	155,41	115,86	121,95	123,83	109,04	98,25	98,98	105,08
Lemak dan Minyak	199,78	223,35	238,46	237,88	250,43	152,10	151,77	154,51	152,79	146,70	139,03	139,76
Bahan Makanan Lainnya	129,09	130,07	121,83	122,92	122,92	102,52	103,65	104,02	104,03	104,10	104,10	104,25
<b>Makanan Jadi, Mnm, Rokok &amp; Tbk</b>	<b>139,91</b>	<b>140,47</b>	<b>140,68</b>	<b>140,55</b>	<b>140,32</b>	<b>107,87</b>	<b>108,65</b>	<b>110,75</b>	<b>111,11</b>	<b>111,25</b>	<b>111,19</b>	<b>115,27</b>
Makanan Jadi	130,40	130,97	130,97	130,97	130,97	105,87	107,46	109,88	110,12	110,12	110,12	118,04
Minuman Yang Tidak Beralkohol	151,96	153,15	154,20	153,56	152,39	105,83	105,73	105,64	105,99	105,32	105,00	105,50
Tembakau dan Minuman Beralkohol	145,84	146,04	146,04	146,04	146,04	112,45	112,45	115,40	115,98	116,86	116,86	116,86
<b>Perumahan, Air, Lstrk, Gas &amp; Bhn Bkr</b>	<b>178,70</b>	<b>165,93</b>	<b>160,79</b>	<b>163,37</b>	<b>167,51</b>	<b>110,32</b>	<b>111,30</b>	<b>111,69</b>	<b>112,55</b>	<b>111,74</b>	<b>111,49</b>	<b>111,12</b>
Biaya Tempat Tinggal	166,25	166,00	166,08	169,43	174,42	118,98	120,43	120,95	120,91	120,42	120,26	120,28
Bahan Bakar, Penerangan dan Air	255,61	212,33	193,78	196,31	202,51	101,80	102,63	102,65	105,38	102,74	101,43	99,88
Perlengkapan Rumahtangga	114,54	114,54	114,75	115,96	115,96	101,46	101,89	102,56	102,56	102,56	102,98	103,18
Penyelenggaraan Rumahtangga	135,26	136,08	139,14	141,85	145,67	113,08	113,08	113,18	115,40	117,67	119,43	119,50
<b>Sandang</b>	<b>142,83</b>	<b>143,53</b>	<b>144,23</b>	<b>144,23</b>	<b>146,32</b>	<b>118,84</b>	<b>119,43</b>	<b>118,46</b>	<b>117,07</b>	<b>118,54</b>	<b>121,04</b>	<b>123,05</b>
Sandang Laki-laki	126,45	126,45	126,76	127,38	127,38	102,43	104,19	104,19	104,92	104,92	104,92	104,92
Sandang Wanita Dewasa	125,29	125,29	125,29	125,56	125,56	100,40	101,07	101,07	101,70	101,70	101,70	101,70
Sandang Anak-anak	150,47	150,47	150,47	150,47	150,47	102,97	103,20	103,20	104,15	104,15	104,15	104,15
Barang Pribadi & Sandang lainnya	227,39	233,00	237,70	235,24	251,85	134,66	134,85	132,97	129,58	132,42	137,25	141,13
<b>Kesehatan</b>	<b>127,92</b>	<b>128,11</b>	<b>128,46</b>	<b>129,19</b>	<b>130,09</b>	<b>102,09</b>	<b>102,45</b>	<b>102,96</b>	<b>103,30</b>	<b>103,30</b>	<b>103,42</b>	<b>103,55</b>
Jasa Kesehatan	127,79	127,79	127,79	127,79	127,79	99,33	99,33	99,33	99,33	99,33	99,33	99,33
Obat-obatan	117,55	117,55	117,55	117,55	117,55	99,64	99,80	99,80	101,39	101,39	101,66	101,66
Jasa Perawatan Jasmani	197,47	197,47	197,47	197,47	197,47	99,97	99,97	99,97	99,97	99,97	99,97	99,97
Perawatan Jasmani dan Kosmetika	115,63	115,94	116,52	117,75	119,26	104,64	105,29	106,32	106,44	106,44	106,60	106,86
<b>Pendidikan, Rekreasi &amp; Olahraga</b>	<b>118,30</b>	<b>118,46</b>	<b>118,74</b>	<b>119,45</b>	<b>119,45</b>	<b>103,36</b>	<b>102,25</b>	<b>102,74</b>	<b>102,76</b>	<b>103,41</b>	<b>103,56</b>	<b>103,62</b>
Jasa Pendidikan	164,39	164,39	164,39	164,39	164,39	100,00	100,00	100,00	100,00	100,00	100,00	100,00
Kursus-kursus/Pelatihan	110,91	120,02	135,84	135,84	135,84	154,37	154,37	154,37	154,37	184,52	184,52	184,52
Perlengkapan/Peralatan Pendidikan	120,74	120,74	120,74	125,16	125,16	102,75	102,75	103,72	103,86	103,86	103,86	103,86
Rekreasi	101,28	101,28	101,28	101,28	101,28	103,40	101,13	101,75	101,75	101,75	102,04	102,16
Olahraga	94,63	94,63	94,63	94,63	94,63	100,00	100,00	100,00	100,00	100,00	100,00	100,00
<b>Transpor, Komunikasi &amp; Jasa Keu</b>	<b>154,96</b>	<b>154,96</b>	<b>155,35</b>	<b>153,36</b>	<b>158,39</b>	<b>105,17</b>	<b>105,52</b>	<b>105,54</b>	<b>105,66</b>	<b>105,66</b>	<b>105,68</b>	<b>102,13</b>
Transpor	174,38	174,38	175,06	175,04	183,90	111,36	111,87	111,87	112,03	112,03	112,07	106,82
Komunikasi dan Pengiriman	123,97	123,97	123,97	117,51	117,51	88,36	88,36	88,36	88,36	88,36	88,36	88,36
Sarana dan Penunjang Transpor	127,43	127,43	127,43	127,78	127,78	102,61	102,61	102,06	102,06	102,06	102,06	102,06
Jasa Keuangan	183,68	183,68	183,68	183,68	183,68	108,76	108,76	117,68	117,68	117,68	117,68	117,68

<http://kampung.bps.go.id>  
Pernyataan Perubahan IHK

SAMPIT



TABEL 42 : PERSENTASE PERUBAHAN IHK KOTA SAMPIT TAHUN 1996  
( 1996 = 100 )

Kelompok/Sub Kelompok (1)	Januari (2)	Pebruari (3)	Maret (4)	April (5)	Mei (6)	Juni (7)	Juli (8)	Agustus (9)	September (10)	Oktober (11)	Nopember (12)	Desember (13)
<b>U M U M</b>	-	<b>-0,61</b>	<b>2,45</b>	<b>0,18</b>	<b>-0,41</b>	<b>0,18</b>	<b>0,84</b>	<b>1,31</b>	<b>0,27</b>	<b>0,06</b>	<b>-0,68</b>	<b>0,36</b>
<b>Bahan Makanan</b>	-	<b>-0,36</b>	<b>7,42</b>	<b>-0,69</b>	<b>-1,08</b>	<b>0,61</b>	<b>-0,51</b>	<b>2,27</b>	<b>-1,09</b>	<b>0,16</b>	<b>-3,00</b>	<b>1,03</b>
Padi-padian, Umbi-2 an dan Hasilnya	-	0,00	1,93	2,56	-0,19	1,43	-3,29	0,20	1,94	-0,53	-4,44	-0,93
Daging dan Hasil-hasilnya	-	2,92	5,63	0,00	-2,15	1,98	4,10	0,00	-0,93	0,47	-11,90	3,34
Ikan Segar	-	0,10	7,03	7,20	-0,48	0,00	4,57	0,46	0,00	1,16	-1,60	0,41
Ikan Diawetkan	-	3,93	0,28	2,45	-1,28	-3,34	-0,27	1,35	2,35	-1,59	-0,06	3,69
Telur, Susu dan Hasil-hasilnya	-	0,36	2,12	-1,08	0,00	0,00	0,66	0,37	0,00	-11,01	12,74	8,13
Sayuran	-	-6,21	-2,03	8,72	2,96	-0,54	0,50	6,83	-8,65	0,45	1,87	-3,21
Kacang-kacangan	-	0,00	0,38	1,14	1,88	22,44	-1,51	8,50	-16,79	0,00	-0,34	14,52
Buah-buahan	-	0,00	3,05	2,11	-1,09	-1,29	-2,61	8,31	1,07	0,00	1,39	0,00
Bumbu-bumbuan	-	-2,71	53,02	-28,90	-10,05	-4,52	-14,21	10,02	-0,98	-0,34	-4,44	0,02
Lemak dan Minyak	-	0,00	0,00	0,00	0,00	0,00	0,00	0,33	0,00	0,00	0,00	0,00
Bahan Makanan Lainnya	-	0,00	-3,93	0,00	0,00	0,00	0,00	3,25	0,00	0,00	0,00	2,97
<b>Makanan Jadi, Mnm, Rokok &amp; Tbk</b>	-	<b>-4,05</b>	<b>0,97</b>	<b>-0,34</b>	<b>-0,39</b>	<b>0,00</b>	<b>7,51</b>	<b>0,48</b>	<b>4,21</b>	<b>0,00</b>	<b>0,87</b>	<b>0,23</b>
Makanan Jadi	-	0,95	0,00	0,22	0,00	0,00	0,00	0,95	8,24	0,00	1,75	0,87
Minuman Yang Tidak Beralkohol	-	1,39	3,45	-1,52	-1,36	0,00	0,00	0,31	2,76	0,00	-0,83	-0,62
Tembakau dan Minuman Beralkohol	-	-15,96	0,00	0,00	0,00	0,00	28,36	0,00	0,00	0,00	1,04	0,00
<b>Perumahan</b>	-	<b>0,06</b>	<b>0,23</b>	<b>0,80</b>	<b>-0,08</b>	<b>0,00</b>	<b>0,01</b>	<b>0,07</b>	<b>-0,08</b>	<b>0,30</b>	<b>0,39</b>	<b>-0,15</b>
Biaya Tempat Tinggal	-	0,11	0,39	1,22	-0,10	0,00	0,00	0,06	-0,15	0,05	0,13	-0,29
Bahan Bakar, Penerangan dan Air	-	0,00	0,00	-0,01	-0,14	0,00	0,00	0,00	0,00	0,00	0,01	0,00
Perlengkapan Rumah tangga	-	0,00	0,00	0,00	0,00	0,00	0,09	0,00	0,00	1,56	1,75	0,07
Penyelenggaraan Rumah tangga	-	0,00	0,22	1,88	0,00	0,00	0,00	0,53	0,00	0,00	0,00	0,00
<b>Sandang</b>	-	<b>0,81</b>	<b>0,24</b>	<b>0,04</b>	<b>0,00</b>	<b>0,00</b>	<b>-0,66</b>	<b>4,87</b>	<b>0,00</b>	<b>0,01</b>	<b>0,53</b>	<b>0,41</b>
Sandang Laki-laki	-	0,00	0,34	0,18	0,00	0,00	0,00	5,70	0,00	0,04	1,71	0,00
Sandang Wanita Dewasa	-	0,00	0,00	0,00	0,00	0,00	0,00	15,00	0,00	0,00	0,58	0,00
Sandang Anak-anak	-	0,00	0,00	0,00	0,00	0,00	0,00	0,00	0,00	0,00	0,00	0,00
Barang Pribadi & Sandang lainnya	-	2,03	0,43	0,00	0,00	0,00	-1,62	0,10	0,00	0,00	0,00	1,06
<b>Kesehatan</b>	-	<b>0,00</b>	<b>0,00</b>	<b>2,32</b>	<b>0,00</b>	<b>0,00</b>	<b>0,00</b>	<b>2,34</b>	<b>0,18</b>	<b>0,00</b>	<b>-0,61</b>	<b>0,00</b>
Jasa Kesehatan dan Obat-obatan	-	0,00	0,00	0,00	0,00	0,00	0,00	0,00	0,00	0,00	0,00	0,00
Perawatan Jasmani dan Kosmetik	-	0,00	0,00	3,91	0,00	0,00	0,00	3,88	0,29	0,00	-0,99	0,00
<b>Pendidikan, Rekreasi &amp; Olahraga</b>	-	<b>0,00</b>	<b>0,00</b>	<b>2,11</b>	<b>0,00</b>	<b>0,00</b>	<b>0,00</b>	<b>0,00</b>	<b>0,00</b>	<b>0,00</b>	<b>0,00</b>	<b>0,00</b>
Pendidikan	-	0,00	0,00	9,10	0,00	0,00	0,00	0,00	0,00	0,00	0,00	0,00
Perlengkapan/Peralatan Pendidikan	-	0,00	0,00	0,27	0,00	0,00	0,00	0,00	0,00	0,00	0,00	0,00
Rekreasi dan Olahraga	-	0,00	0,00	0,00	0,00	0,00	0,00	0,00	0,00	0,00	0,00	0,00
<b>Transpor dan Komunikasi</b>	-	<b>0,00</b>	<b>0,00</b>	<b>0,32</b>	<b>0,00</b>	<b>0,00</b>	<b>0,00</b>	<b>0,00</b>	<b>0,00</b>	<b>-0,47</b>	<b>0,00</b>	<b>0,00</b>
Transpor	-	0,00	0,00	0,39	0,00	0,00	0,00	0,00	0,00	-0,58	0,00	0,00
Komunikasi dan Pengiriman	-	0,00	0,00	0,00	0,00	0,00	0,00	0,00	0,00	0,00	0,00	0,00
Sarana dan Penunjang Transpor	-	0,00	0,00	0,00	0,00	0,00	0,00	0,00	0,00	0,00	0,00	0,00

TABEL 43 : PERSENTASE PERUBAHAN IHK KOTA SAMPIT TAHUN 1997  
( 1996 = 100 )

Kelompok/Sub Kelompok (1)	Januari (2)	Pebruari (3)	Maret (4)	April (5)	Mei (6)	Juni (7)	Juli (8)	Agustus (9)	September (10)	Oktober (11)	Nopember (12)	Desember (13)
<b>U M U M</b>	<b>4,68</b>	<b>2,35</b>	<b>0,78</b>	<b>0,09</b>	<b>0,85</b>	<b>-0,19</b>	<b>0,80</b>	<b>-1,07</b>	<b>4,43</b>	<b>3,18</b>	<b>4,32</b>	<b>-0,65</b>
<b>Bahan Makanan</b>	<b>8,35</b>	<b>5,51</b>	<b>0,82</b>	<b>-1,04</b>	<b>1,79</b>	<b>-1,62</b>	<b>2,84</b>	<b>-0,91</b>	<b>11,52</b>	<b>7,40</b>	<b>7,88</b>	<b>-3,90</b>
Padi-padian, Umbi-2 an dan Hasilnya	3,97	4,20	2,00	0,00	-0,03	0,08	0,00	3,69	42,53	-5,01	21,23	0,10
Daging dan Hasil-hasilnya	15,74	-3,40	0,23	-8,76	15,88	-4,43	-2,57	-4,27	11,19	3,41	2,74	-7,16
Ikan Segar	17,33	14,65	0,00	0,13	-2,14	-0,48	-2,36	-5,73	-11,03	1,37	4,09	-6,29
Ikan Diawetkan	-9,74	-1,49	2,38	-6,67	12,82	-9,70	8,73	6,37	4,86	1,04	2,75	-1,01
Telur, Susu dan Hasil-hasilnya	-0,19	0,00	-0,06	0,00	0,07	-0,10	5,17	-2,60	0,14	0,35	0,10	3,57
Sayuran	10,27	4,10	0,98	8,73	1,25	1,22	2,76	3,18	24,34	62,48	3,38	-17,34
Kacang-kacangan	0,60	-1,76	3,87	0,27	-0,05	0,00	0,27	0,25	0,00	0,00	1,16	0,00
Buah-buahan	6,19	0,60	1,18	0,00	-2,34	-1,79	0,00	2,40	6,37	10,41	8,45	5,02
Bumbu-bumbuan	1,24	13,88	0,32	-8,18	5,67	-10,97	50,75	-3,17	-3,87	-3,53	2,28	11,03
Lemak dan Minyak	3,45	0,00	0,00	0,00	0,00	0,00	-4,34	0,47	8,38	0,00	0,82	0,16
Bahan Makanan Lainnya	29,15	-0,49	0,14	-19,41	2,47	0,00	0,00	0,00	0,25	5,30	0,48	0,00
<b>Makanan Jadi, Mnm, Rokok &amp; Tbk</b>	<b>0,30</b>	<b>2,03</b>	<b>0,00</b>	<b>0,90</b>	<b>0,68</b>	<b>1,00</b>	<b>-0,16</b>	<b>1,52</b>	<b>2,04</b>	<b>-0,56</b>	<b>4,72</b>	<b>0,33</b>
Makanan Jadi	0,23	3,74	0,00	1,78	0,00	2,20	0,00	3,91	4,45	-1,29	6,85	0,52
Minuman Yang Tidak Beralkohol	0,81	1,38	0,00	0,36	2,71	-0,25	-0,63	-1,13	0,08	0,00	2,38	0,33
Tembakau dan Minuman Beralkohol	0,00	0,00	0,00	0,00	0,00	0,18	0,00	0,00	-0,28	0,25	3,05	0,00
<b>Perumahan</b>	<b>2,05</b>	<b>0,86</b>	<b>2,14</b>	<b>-0,11</b>	<b>0,68</b>	<b>0,89</b>	<b>0,01</b>	<b>0,11</b>	<b>0,29</b>	<b>0,40</b>	<b>1,26</b>	<b>1,59</b>
Biaya Tempat Tinggal	2,85	1,37	3,73	0,01	0,11	-0,05	-0,06	0,17	-0,02	0,42	1,54	2,30
Bahan Bakar, Penerangan dan Air	0,00	0,00	0,00	0,02	3,04	4,31	0,00	0,06	-0,01	0,01	0,09	0,00
Perlengkapan Rumahtangga	2,54	0,02	0,00	0,04	0,20	-0,02	0,19	0,10	1,35	0,80	1,22	1,63
Penyelenggaraan Rumahtangga	0,36	1,40	0,81	-2,01	0,00	1,32	0,21	-0,29	1,01	0,38	2,42	0,28
<b>Sandang</b>	<b>0,30</b>	<b>0,57</b>	<b>0,26</b>	<b>2,58</b>	<b>0,02</b>	<b>-0,05</b>	<b>-0,98</b>	<b>-0,59</b>	<b>3,52</b>	<b>4,04</b>	<b>2,37</b>	<b>3,44</b>
Sandang Laki-laki	3,00	0,96	0,00	0,00	0,00	0,00	0,00	1,06	0,00	0,60	0,21	0,19
Sandang Wanita Dewasa	0,17	0,60	0,81	9,31	0,04	-0,17	0,00	0,11	0,00	0,00	1,29	81,76
Sandang Anak-anak	0,80	2,15	0,00	0,00	0,00	0,00	0,00	0,00	0,00	1,97	0,00	0,02
Barang Pribadi & Sandang lainnya	-1,35	-0,24	0,14	0,40	0,00	0,00	-2,65	2,79	4,37	9,70	4,96	8,36
<b>Kesehatan</b>	<b>3,51</b>	<b>1,62</b>	<b>0,70</b>	<b>0,67</b>	<b>0,00</b>	<b>0,06</b>	<b>0,00</b>	<b>0,00</b>	<b>1,25</b>	<b>1,34</b>	<b>0,00</b>	<b>2,01</b>
Jasa Kesehatan dan Obat-obatan	7,81	3,97	0,00	1,62	0,00	0,00	0,00	0,00	0,33	0,00	0,00	0,87
Perawatan Jasmani dan Kosmetik	0,76	0,00	1,20	0,00	0,00	0,11	0,00	0,00	1,88	2,30	0,00	2,80
<b>Pendidikan, Rekreasi &amp; Olahraga</b>	<b>21,08</b>	<b>0,43</b>	<b>0,14</b>	<b>0,65</b>	<b>0,00</b>	<b>0,00</b>	<b>0,00</b>	<b>-16,19</b>	<b>1,82</b>	<b>0,14</b>	<b>0,48</b>	<b>0,77</b>
Pendidikan	0,00	0,00	0,00	0,00	0,00	0,00	0,00	0,00	5,83	0,00	0,00	0,00
Perlengkapan/Peralatan Pendidikan	0,96	0,00	2,31	11,02	0,00	0,00	0,00	1,10	0,74	1,84	4,87	0,00
Rekreasi dan Olahraga	30,69	0,58	0,00	0,00	0,00	0,00	0,00	-22,15	0,53	0,00	0,16	1,15
<b>Transpor dan Komunikasi</b>	<b>0,86</b>	<b>0,00</b>	<b>0,00</b>	<b>0,13</b>	<b>0,22</b>	<b>-0,08</b>	<b>0,00</b>	<b>0,62</b>	<b>0,22</b>	<b>1,92</b>	<b>2,89</b>	<b>0,27</b>
Transpor	0,20	0,00	0,00	0,16	0,00	-0,10	0,00	0,78	0,27	0,94	3,57	0,33
Komunikasi dan Pengiriman	4,28	0,00	0,00	0,00	0,00	0,00	0,00	0,00	0,01	4,26	0,13	0,00
Sarana dan Penunjang Transpor	0,33	0,00	0,00	0,00	6,39	0,00	0,00	0,00	0,16	12,61	1,30	0,00

TABEL 44 : PERSENTASE PERUBAHAN IHK KOTA SAMPIT TAHUN 1998  
( 1996 = 100 )

Kelompok/Sub Kelompok (1)	Januari (2)	Pebruari (3)	Maret (4)	April (5)	Mei (6)	Juni (7)	Juli (8)	Agustus (9)	September (10)	Oktober (11)	Nopember (12)	Desember (13)
<b>U M U M</b>	<b>3,78</b>	<b>9,00</b>	<b>11,65</b>	<b>5,01</b>	<b>4,02</b>	<b>5,12</b>	<b>8,72</b>	<b>4,39</b>	<b>5,85</b>	<b>0,91</b>	<b>-2,18</b>	<b>2,08</b>
<b>Bahan Makanan</b>	<b>-0,80</b>	<b>14,32</b>	<b>9,26</b>	<b>7,44</b>	<b>2,22</b>	<b>7,16</b>	<b>7,81</b>	<b>8,42</b>	<b>10,63</b>	<b>2,49</b>	<b>-4,49</b>	<b>4,16</b>
Padi-padian, Umbi-2 an dan Hasilnya	-0,22	7,91	7,41	10,26	10,61	13,92	3,18	16,81	17,10	0,41	-4,57	11,78
Daging dan Hasil-hasilnya	0,20	9,50	25,23	13,37	-21,56	-1,71	32,03	6,12	9,82	0,21	-11,24	3,15
Ikan Segar	15,82	8,47	1,84	4,10	10,20	15,11	6,38	11,37	11,14	3,14	-12,08	-6,87
Ikan Diawetkan	0,22	-1,64	21,75	-5,99	10,33	-9,49	6,62	27,68	-1,97	-7,80	3,12	-11,65
Telur, Susu dan Hasil-hasilnya	18,98	71,35	-43,27	67,41	-1,26	-4,20	6,60	6,27	2,17	0,34	-0,07	2,52
Sayuran	-35,00	27,71	10,68	6,07	4,44	-12,01	3,76	-5,01	-2,71	5,97	8,69	18,44
Kacang-kacangan	8,10	34,67	0,00	3,11	5,13	2,51	2,11	-0,34	31,09	2,21	0,10	-2,34
Buah-buahan	0,00	-0,42	19,11	-3,12	10,70	2,37	-0,44	-1,24	0,00	6,18	2,23	-3,51
Bumbu-bumbuan	6,62	-9,67	16,22	28,69	-12,00	-13,26	51,57	-11,27	12,36	5,78	12,22	-3,27
Lemak dan Minyak	10,02	45,98	16,05	3,25	-1,02	3,29	20,82	11,21	2,15	-1,26	-3,57	-2,15
Bahan Makanan Lainnya	5,78	0,00	18,04	-1,38	3,87	0,00	0,00	5,12	0,00	0,00	18,17	8,88
<b>Makanan Jadi, Mnm, Rokok &amp; Tbk</b>	<b>3,80</b>	<b>5,52</b>	<b>16,88</b>	<b>9,53</b>	<b>2,03</b>	<b>1,04</b>	<b>9,16</b>	<b>11,01</b>	<b>5,29</b>	<b>0,91</b>	<b>-0,80</b>	<b>1,05</b>
Makanan Jadi	0,21	6,82	27,72	1,90	0,00	0,54	9,69	6,03	8,42	0,00	0,00	0,77
Minuman Yang Tidak Beralkohol	13,15	7,26	-1,44	14,52	6,68	3,26	18,58	15,14	5,00	-5,95	-3,13	0,55
Tembakau dan Minuman Beralkohol	2,19	1,60	15,20	20,85	1,75	0,00	0,00	16,00	0,34	9,93	0,00	1,99
<b>Perumahan</b>	<b>8,20</b>	<b>4,14</b>	<b>6,94</b>	<b>0,98</b>	<b>3,82</b>	<b>3,29</b>	<b>12,14</b>	<b>1,16</b>	<b>3,50</b>	<b>1,03</b>	<b>-0,59</b>	<b>1,04</b>
Biaya Tempat Tinggal	11,67	2,15	5,19	0,32	1,59	3,93	13,67	0,87	4,60	0,24	-0,69	1,95
Bahan Bakar, Penerangan dan Air	2,85	1,95	0,50	3,39	0,50	1,09	0,28	1,82	-0,30	1,27	0,00	-1,25
Perlengkapan Rumahtangga	0,64	5,66	13,37	4,62	2,29	4,68	8,36	1,92	4,44	3,85	0,23	0,76
Penyelenggaraan Rumahtangga	14,46	23,20	20,47	-6,41	28,31	1,16	29,53	1,23	1,07	0,26	-2,14	-0,10
<b>Sandang</b>	<b>14,64</b>	<b>7,27</b>	<b>12,08</b>	<b>1,77</b>	<b>5,08</b>	<b>15,99</b>	<b>11,58</b>	<b>-7,95</b>	<b>-2,09</b>	<b>-5,56</b>	<b>-5,44</b>	<b>-0,13</b>
Sandang Laki-laki	0,00	7,71	10,25	1,73	0,22	0,72	0,38	0,04	23,97	1,40	5,54	0,61
Sandang Wanita Dewasa	-44,98	0,51	5,83	0,00	0,00	1,93	0,38	3,16	2,69	5,91	2,20	2,24
Sandang Anak-anak	0,00	2,51	7,34	12,06	0,00	0,00	0,00	0,00	15,43	0,00	2,05	0,00
Barang Pribadi & Sandang lainnya	34,30	11,06	16,08	0,62	9,52	28,10	18,79	-12,94	-11,75	-12,29	-13,90	-1,54
<b>Kesehatan</b>	<b>9,01</b>	<b>16,33</b>	<b>14,71</b>	<b>4,54</b>	<b>4,97</b>	<b>0,55</b>	<b>8,75</b>	<b>0,05</b>	<b>0,56</b>	<b>2,80</b>	<b>0,10</b>	<b>1,85</b>
Jasa Kesehatan dan Obat-obatan	15,48	6,19	11,25	2,33	11,85	0,95	5,13	0,00	1,46	0,00	0,00	0,00
Perawatan Jasmani dan Kosmetik	4,63	23,89	16,92	5,88	0,93	0,29	11,13	0,08	0,00	4,56	0,16	2,97
<b>Pendidikan, Rekreasi &amp; Olahraga</b>	<b>0,88</b>	<b>10,38</b>	<b>14,66</b>	<b>8,43</b>	<b>0,30</b>	<b>7,39</b>	<b>0,24</b>	<b>4,92</b>	<b>10,08</b>	<b>0,11</b>	<b>0,17</b>	<b>0,00</b>
Pendidikan	0,00	0,00	0,42	0,00	1,15	0,00	0,00	5,83	2,82	-4,19	4,37	0,00
Perlengkapan/Peralatan Pendidikan	2,28	1,87	8,31	14,39	0,00	0,00	0,04	0,00	0,00	1,78	0,00	0,00
Rekreasi dan Olahraga	1,03	15,17	19,82	10,06	0,12	9,93	0,31	5,18	12,56	0,00	0,22	0,00
<b>Transpor dan Komunikasi</b>	<b>1,62</b>	<b>4,85</b>	<b>19,03</b>	<b>1,89</b>	<b>12,35</b>	<b>0,32</b>	<b>7,02</b>	<b>1,23</b>	<b>0,41</b>	<b>0,44</b>	<b>0,01</b>	<b>0,62</b>
Transpor	0,36	1,66	24,73	-0,42	14,84	0,23	8,80	0,76	0,51	0,58	-0,04	0,00
Komunikasi dan Pengiriman	7,83	10,89	0,00	14,40	1,02	0,00	0,00	0,00	0,00	0,00	0,04	0,00
Sarana dan Penunjang Transpor	1,26	41,57	3,36	0,00	12,79	3,13	0,00	14,07	0,00	0,00	0,00	12,60

TABEL 45 : PERSENTASE PERUBAHAN IHK KOTA SAMPIT TAHUN 1999  
( 1996 = 100 )

Kelompok/Sub Kelompok (1)	Januari (2)	Pebruari (3)	Maret (4)	April (5)	Mei (6)	Juni (7)	Juli (8)	Agustus (9)	September (10)	Oktober (11)	Nopember (12)	Desember (13)
<b>U M U M</b>	<b>1,01</b>	<b>1,44</b>	<b>-1,40</b>	<b>-0,49</b>	<b>0,01</b>	<b>-0,01</b>	<b>-2,99</b>	<b>-2,68</b>	<b>-0,30</b>	<b>-0,91</b>	<b>-0,93</b>	<b>2,28</b>
<b>Bahan Makanan</b>	<b>0,06</b>	<b>3,45</b>	<b>-4,28</b>	<b>-0,88</b>	<b>0,74</b>	<b>-0,40</b>	<b>-6,16</b>	<b>-7,96</b>	<b>-1,54</b>	<b>-3,02</b>	<b>-1,21</b>	<b>6,22</b>
Padi-padian, Umbi-2 an dan Hasilnya	1,61	-5,73	-1,45	-1,69	1,84	0,54	-8,39	-11,84	-2,96	-4,78	-4,86	-0,44
Daging dan Hasil-hasilnya	7,44	7,65	-2,13	-1,01	-1,10	-2,59	0,00	0,00	0,00	-4,25	-2,22	28,01
Ikan Segar	-13,40	-9,64	-1,27	-4,18	6,04	8,50	-1,33	-6,40	-0,13	-0,96	1,05	11,80
Ikan Diawetkan	-2,09	12,59	0,18	-5,41	-1,00	3,02	-4,16	8,49	14,00	-1,16	-1,47	2,11
Telur, Susu dan Hasil-hasilnya	7,61	6,64	-7,34	4,07	-2,47	-2,04	0,93	-1,79	-3,98	-3,06	1,71	4,84
Sayuran	6,95	10,43	-5,82	0,55	0,95	0,94	-8,78	-5,13	2,28	-3,50	1,08	10,21
Kacang-kacangan	0,00	1,68	-0,21	-0,82	0,00	-0,11	-0,87	-0,60	-0,61	-1,26	-0,44	0,95
Buah-buahan	-2,34	0,52	3,75	1,09	-0,55	0,00	1,02	-3,82	-4,46	-1,81	3,51	-2,82
Bumbu-bumbuan	6,02	58,63	-20,03	1,32	-4,46	-14,32	-17,59	-23,70	-8,89	-1,18	2,87	-1,32
Lemak dan Minyak	-7,21	2,40	0,88	0,63	-0,98	-2,57	-7,77	-5,26	-0,08	0,79	-0,70	-0,13
Bahan Makanan Lainnya	-11,45	-9,39	-4,45	0,00	0,00	0,00	0,00	0,00	-4,08	0,00	18,67	9,80
<b>Makanan Jadi, Mnm, Rokok &amp; Tbk</b>	<b>0,51</b>	<b>-0,73</b>	<b>0,23</b>	<b>-1,07</b>	<b>-1,20</b>	<b>-0,29</b>	<b>-0,78</b>	<b>0,56</b>	<b>0,47</b>	<b>-0,21</b>	<b>-0,16</b>	<b>0,87</b>
Makanan Jadi	0,00	0,00	2,60	0,00	0,00	0,00	0,00	0,00	0,00	0,00	0,00	-0,62
Minuman Yang Tidak Beralkohol	2,04	-2,87	-4,65	-5,71	-5,35	-1,37	-3,64	2,70	2,23	-0,96	0,19	5,47
Tembakau dan Minuman Beralkohol	0,00	0,00	0,54	0,98	0,00	0,00	0,00	0,00	0,00	0,00	-0,68	0,00
<b>Perumahan</b>	<b>0,39</b>	<b>0,57</b>	<b>0,80</b>	<b>1,18</b>	<b>-0,01</b>	<b>0,21</b>	<b>-0,45</b>	<b>-0,37</b>	<b>-0,56</b>	<b>-0,27</b>	<b>-0,27</b>	<b>-0,22</b>
Biaya Tempat Tinggal	0,01	1,10	0,91	1,69	0,05	0,05	-0,08	-0,30	0,00	0,00	-0,25	-0,56
Bahan Bakar, Penerangan dan Air	-0,33	0,20	0,00	0,00	0,70	0,05	0,00	-0,25	-0,58	-0,17	0,00	0,02
Perlengkapan Rumahtangga	2,34	0,00	-0,70	1,44	-1,19	0,62	-3,24	0,00	-0,06	-0,31	-0,16	0,00
Penyelenggaraan Rumahtangga	0,05	-35,51	59,79	-0,34	0,83	0,54	1,67	-1,41	-4,08	-1,77	-0,88	0,94
<b>Sandang</b>	<b>13,55</b>	<b>1,12</b>	<b>0,53</b>	<b>-0,74</b>	<b>-3,06</b>	<b>-2,99</b>	<b>-2,64</b>	<b>3,37</b>	<b>2,44</b>	<b>2,63</b>	<b>-7,29</b>	<b>0,76</b>
Sandang Laki-laki	7,87	0,00	0,00	0,22	0,00	0,00	-0,45	0,00	0,01	0,00	1,16	0,28
Sandang Wanita Dewasa	20,85	0,00	3,19	0,00	0,00	0,75	2,25	0,00	0,21	0,09	-4,12	2,20
Sandang Anak-anak	5,06	0,00	0,00	0,00	4,23	0,00	0,00	4,06	0,00	0,00	0,00	0,00
Barang Pribadi & Sandang lainnya	14,99	2,38	-0,36	-1,67	-7,53	-7,15	-7,28	7,16	5,71	6,03	-14,67	0,39
<b>Kesehatan</b>	<b>0,40</b>	<b>0,08</b>	<b>0,18</b>	<b>0,00</b>	<b>1,19</b>	<b>9,19</b>	<b>-0,87</b>	<b>0,08</b>	<b>-0,07</b>	<b>0,00</b>	<b>1,63</b>	<b>0,00</b>
Jasa Kesehatan dan Obat-obatan	0,00	0,00	0,00	0,00	0,00	17,83	0,09	-0,09	0,00	0,00	4,15	0,00
Perawatan Jasmani dan Kosmetik	0,64	0,12	0,30	0,00	1,88	4,29	-1,44	0,14	-0,12	0,00	0,00	0,00
<b>Pendidikan, Rekreasi &amp; Olahraga</b>	<b>0,21</b>	<b>0,00</b>	<b>-3,67</b>	<b>-1,91</b>	<b>2,23</b>	<b>1,68</b>	<b>-2,63</b>	<b>0,76</b>	<b>0,78</b>	<b>0,00</b>	<b>-2,39</b>	<b>0,00</b>
Pendidikan	1,34	0,00	0,00	0,00	0,00	0,00	0,00	4,62	4,53	0,00	0,00	0,00
Perlengkapan/Peralatan Pendidikan	0,00	0,00	0,00	0,00	0,00	0,00	0,00	0,00	0,00	0,00	0,00	0,00
Rekreasi dan Olahraga	0,00	0,00	-4,70	-2,48	2,91	2,17	-3,39	0,00	0,00	0,00	-3,16	0,00
<b>Transpor dan Komunikasi</b>	<b>0,08</b>	<b>-0,05</b>	<b>2,87</b>	<b>-0,26</b>	<b>0,18</b>	<b>0,00</b>	<b>0,00</b>	<b>0,00</b>	<b>0,15</b>	<b>-0,06</b>	<b>0,08</b>	<b>0,00</b>
Transpor	0,10	0,01	0,79	0,00	0,23	0,00	0,00	0,00	0,18	-0,07	0,10	0,00
Komunikasi dan Pengiriman	0,00	0,13	15,79	-1,63	0,00	0,03	-0,03	0,00	0,00	0,00	0,00	0,00
Sarana dan Penunjang Transpor	0,00	-1,38	0,00	0,00	0,00	0,00	0,00	0,00	0,00	0,00	0,00	0,00

TABEL 46 : PERSENTASE PERUBAHAN IHK KOTA SAMPIT TAHUN 2000  
( 1996 = 100 )

Kelompok/Sub Kelompok (1)	Januari (2)	Pebruari (3)	Maret (4)	April (5)	Mei (6)	Juni (7)	Juli (8)	Agustus (9)	September (10)	Oktober (11)	Nopember (12)	Desember (13)
<b>U M U M</b>	<b>0,97</b>	<b>-0,45</b>	<b>0,12</b>	<b>1,75</b>	<b>0,97</b>	<b>1,67</b>	<b>1,10</b>	<b>-0,78</b>	<b>0,11</b>	<b>-4,35</b>	<b>7,47</b>	<b>3,08</b>
<b>Bahan Makanan</b>	<b>2,57</b>	<b>-1,46</b>	<b>0,44</b>	<b>0,80</b>	<b>0,60</b>	<b>1,89</b>	<b>0,69</b>	<b>-2,50</b>	<b>-1,17</b>	<b>-0,92</b>	<b>4,37</b>	<b>7,96</b>
Padi-padian, Umbi-2 an dan Hasilnya	0,38	0,52	1,20	3,27	2,72	-0,53	-0,19	-1,38	-0,29	-0,03	3,79	0,14
Daging dan Hasil-hasilnya	11,51	-14,19	-1,01	0,16	-3,54	-1,41	4,66	1,02	-4,18	-7,00	3,78	13,89
Ikan Segar	2,54	0,78	1,37	-0,75	5,08	13,63	-2,45	-6,40	-0,23	0,56	10,41	23,18
Ikan Diawetkan	-1,20	7,97	-7,99	-4,48	6,53	2,34	7,65	0,87	0,73	-1,51	3,77	18,66
Telur, Susu dan Hasil-hasilnya	2,30	-4,95	-3,20	-2,55	-3,07	1,79	0,66	-0,53	-5,29	2,51	1,27	0,06
Sayuran	3,56	-5,87	-0,13	-0,13	-1,36	-1,62	0,34	-5,86	1,82	0,20	1,64	7,27
Kacang-kacangan	1,38	0,04	-0,23	0,00	0,00	0,00	0,00	0,86	0,00	-0,62	0,00	0,00
Buah-buahan	-1,66	-0,64	-0,48	0,22	0,21	2,84	2,70	-0,11	0,00	-0,14	1,20	0,31
Bumbu-bumbuan	2,00	25,01	4,77	1,63	-7,00	-5,04	6,34	-3,33	-6,31	-6,11	4,95	6,22
Lemak dan Minyak	-1,51	-5,71	1,34	0,74	-0,39	-0,82	-0,02	-0,72	-0,41	1,06	0,36	-0,01
Bahan Makanan Lainnya	-2,06	-7,01	2,07	7,39	0,00	0,00	0,00	-1,45	0,00	0,00	0,00	0,00
<b>Makanan Jadi, Mnm, Rokok &amp; Tbk</b>	<b>-0,47</b>	<b>-0,61</b>	<b>-0,83</b>	<b>6,29</b>	<b>-0,05</b>	<b>2,10</b>	<b>2,44</b>	<b>0,22</b>	<b>0,86</b>	<b>0,24</b>	<b>1,99</b>	<b>0,10</b>
Makanan Jadi	-0,20	0,00	-0,01	0,00	-0,11	0,00	0,11	0,00	1,58	0,00	0,00	0,19
Minuman Yang Tidak Beralkohol	-1,66	-2,75	-3,81	-0,18	0,04	10,60	5,23	1,01	0,74	1,09	4,33	0,05
Tembakau dan Minuman Beralkohol	0,00	0,00	0,00	21,44	0,00	0,00	3,85	0,00	0,00	0,00	3,09	0,00
<b>Perumahan</b>	<b>0,12</b>	<b>-0,06</b>	<b>0,31</b>	<b>2,06</b>	<b>2,77</b>	<b>1,79</b>	<b>1,55</b>	<b>-0,26</b>	<b>1,25</b>	<b>0,76</b>	<b>2,39</b>	<b>0,20</b>
Biaya Tempat Tinggal	-0,02	0,52	0,30	0,97	3,11	0,87	2,74	-0,13	1,87	0,47	2,72	0,17
Bahan Bakar, Penerangan dan Air	0,89	0,00	-0,47	3,12	7,12	8,62	0,00	-4,21	1,10	3,27	5,34	0,00
Perlengkapan Rumah tangga	-0,10	-0,31	0,00	5,00	0,00	0,15	0,00	2,69	0,00	0,00	0,24	0,29
Penyelenggaraan Rumah tangga	0,18	-2,77	1,96	1,66	0,00	0,00	0,05	0,00	0,22	0,00	-0,14	0,54
<b>Sandang</b>	<b>-0,84</b>	<b>2,25</b>	<b>-5,78</b>	<b>6,00</b>	<b>1,90</b>	<b>3,37</b>	<b>1,69</b>	<b>-2,48</b>	<b>-0,29</b>	<b>0,95</b>	<b>1,95</b>	<b>3,17</b>
Sandang Laki-laki	0,22	0,00	0,00	1,61	0,00	0,00	0,00	0,47	0,00	0,00	4,52	0,64
Sandang Wanita Dewasa	0,00	-0,18	0,00	4,21	0,00	0,00	0,00	0,15	0,00	0,12	1,02	5,20
Sandang Anak-anak	0,00	0,00	0,00	0,00	0,00	0,00	0,00	0,00	0,00	0,00	0,70	1,56
Barang Pribadi & Sandang lainnya	-2,19	5,70	-0,63	-3,00	4,71	8,14	3,91	-5,90	-0,67	2,17	1,52	3,74
<b>Kesehatan</b>	<b>0,00</b>	<b>-0,01</b>	<b>-0,07</b>	<b>0,51</b>	<b>0,09</b>	<b>0,03</b>	<b>0,09</b>	<b>1,81</b>	<b>0,00</b>	<b>2,78</b>	<b>1,17</b>	<b>0,14</b>
Jasa Kesehatan dan Obat-obatan	0,00	0,00	0,00	0,00	0,00	0,08	0,00	2,79	0,00	6,87	0,00	0,00
Perawatan Jasmani dan Kosmetik	0,00	-0,02	-0,12	0,86	0,15	0,00	0,14	1,15	0,00	0,00	2,03	0,23
<b>Pendidikan, Rekreasi &amp; Olahraga</b>	<b>0,00</b>	<b>0,00</b>	<b>0,93</b>	<b>0,00</b>	<b>1,12</b>	<b>0,15</b>	<b>0,00</b>	<b>4,87</b>	<b>0,36</b>	<b>0,03</b>	<b>0,00</b>	<b>0,00</b>
Pendidikan	0,00	0,00	0,00	0,00	0,00	0,82	0,00	22,71	1,72	0,28	0,00	0,00
Perlengkapan/Peralatan Pendidikan	0,00	-0,05	0,05	0,00	12,08	0,00	0,00	10,93	0,00	-0,47	0,00	0,00
Rekreasi dan Olahraga	0,00	0,00	1,24	0,00	0,44	0,00	0,00	0,00	0,00	0,00	0,00	0,00
<b>Transpor dan Komunikasi</b>	<b>1,72</b>	<b>-0,08</b>	<b>0,07</b>	<b>0,48</b>	<b>0,00</b>	<b>0,12</b>	<b>-0,02</b>	<b>0,00</b>	<b>1,24</b>	<b>1,89</b>	<b>0,11</b>	<b>0,08</b>
Transpor	0,32	-0,11	0,09	0,62	0,00	0,15	-0,02	0,00	1,54	1,88	0,15	0,10
Komunikasi dan Pengiriman	3,92	0,00	0,00	0,00	0,00	0,00	0,00	0,00	0,24	2,65	0,00	0,00
Sarana dan Penunjang Transpor	16,13	0,00	0,00	0,00	0,00	0,00	0,00	0,00	0,00	0,00	0,00	0,00

TABEL 47 : PERSENTASE PERUBAHAN IHK KOTA SAMPIT TAHUN 2001  
( 1996 = 100 )

Kelompok/Sub Kelompok (1)	Januari (2)	Pebruari (3)	Maret (4)	April (5)	Mei (6)	Juni (7)	Juli (8)	Agustus (9)	September (10)	Oktober (11)	Nopember (12)	Desember (13)
<b>U M U M</b>	<b>1,05</b>	<b>0,36</b>	<b>0,24</b>	<b>3,38</b>	<b>3,10</b>	<b>0,97</b>	<b>1,45</b>	<b>-0,27</b>	<b>0,11</b>	<b>0,68</b>	<b>0,62</b>	<b>2,15</b>
<b>Bahan Makanan</b>	<b>2,66</b>	<b>-0,31</b>	<b>0,41</b>	<b>7,85</b>	<b>5,01</b>	<b>1,52</b>	<b>0,43</b>	<b>-2,96</b>	<b>-0,90</b>	<b>-0,40</b>	<b>0,62</b>	<b>3,98</b>
Padi-padian, Umbi-2 an dan Hasilnya	2,07	-0,36	0,00	0,54	-2,93	1,77	6,12	0,13	-0,13	-2,96	1,39	4,34
Daging dan Hasil-hasilnya	-0,85	0,00	0,00	0,22	22,04	-8,73	0,76	-6,19	-4,22	0,63	2,74	-2,68
Ikan Segar	5,37	-1,76	0,00	18,08	6,62	8,64	-7,16	-4,72	0,00	-1,18	0,97	6,53
Ikan Diawetkan	0,18	-5,29	2,36	0,98	5,15	7,64	6,77	-5,72	3,94	-2,29	4,37	1,13
Telur, Susu dan Hasil-hasilnya	-0,36	-1,15	2,54	2,66	-2,87	6,23	4,35	-6,04	-3,11	1,29	6,03	2,52
Sayuran	5,39	3,84	0,00	12,63	12,24	-1,56	-1,55	-1,72	0,00	6,51	-8,23	8,07
Kacang-kacangan	0,00	0,63	0,00	25,51	0,35	0,00	-0,49	0,99	0,00	-0,15	0,49	0,00
Buah-buahan	0,10	-0,17	0,00	9,85	3,19	0,00	0,00	1,43	3,48	0,00	-2,33	-0,35
Bumbu-bumbuan	4,31	-0,16	3,29	9,63	2,52	-8,56	11,74	-8,28	-6,58	-1,99	9,83	2,77
Lemak dan Minyak	0,20	0,00	0,48	1,50	4,38	0,38	0,24	0,63	-3,50	-0,78	-1,90	1,91
Bahan Makanan Lainnya	0,00	1,18	0,00	4,67	0,00	0,00	0,00	-2,63	0,00	0,00	0,00	2,70
<b>Makanan Jadi, Mnm, Rokok &amp; Tbk</b>	<b>-0,01</b>	<b>1,56</b>	<b>0,58</b>	<b>1,26</b>	<b>4,86</b>	<b>0,36</b>	<b>2,17</b>	<b>0,61</b>	<b>-0,72</b>	<b>1,96</b>	<b>0,37</b>	<b>3,40</b>
Makanan Jadi	0,00	0,00	0,00	0,00	3,06	0,00	0,03	4,03	0,01	-0,04	0,00	0,90
Minuman Yang Tidak Beralkohol	-0,06	0,48	2,57	5,48	-1,19	1,59	0,69	-4,57	-3,39	0,49	1,80	0,76
Tembakau dan Minuman Beralkohol	0,00	4,35	0,00	0,00	11,41	0,00	5,62	0,00	0,00	5,07	0,00	7,57
<b>Perumahan</b>	<b>0,30</b>	<b>0,65</b>	<b>0,00</b>	<b>0,02</b>	<b>0,63</b>	<b>0,39</b>	<b>1,93</b>	<b>6,10</b>	<b>2,02</b>	<b>0,09</b>	<b>0,93</b>	<b>0,67</b>
Biaya Tempat Tinggal	0,59	1,08	0,01	-0,56	0,78	0,05	2,64	9,78	1,02	0,04	0,09	0,00
Bahan Bakar, Penerangan dan Air	0,38	-0,38	0,00	0,16	0,00	2,00	1,95	3,71	8,93	0,00	4,59	3,71
Perlengkapan Rumah tangga	0,00	-0,15	0,00	0,00	1,43	0,00	0,39	-2,70	0,00	0,07	1,20	0,44
Penyelenggaraan Rumah tangga	-0,37	0,48	0,00	3,34	-0,61	0,53	0,43	3,29	0,53	0,00	0,00	-0,21
<b>Sandang</b>	<b>0,43</b>	<b>1,21</b>	<b>-0,07</b>	<b>1,52</b>	<b>3,54</b>	<b>0,39</b>	<b>0,31</b>	<b>-6,82</b>	<b>2,07</b>	<b>5,85</b>	<b>0,69</b>	<b>0,38</b>
Sandang Laki-laki	0,17	4,24	0,00	0,00	0,00	0,58	0,00	0,00	0,00	0,00	0,00	0,00
Sandang Wanita Dewasa	0,00	0,00	0,00	0,08	0,00	0,00	0,00	0,06	0,06	0,00	0,00	0,00
Sandang Anak-anak	0,00	0,00	0,00	0,00	0,00	0,00	0,00	3,28	0,00	0,00	0,00	0,00
Barang Pribadi & Sandang lainnya	0,91	0,70	-0,16	3,50	8,07	0,57	0,68	-15,55	4,92	13,62	1,50	0,81
<b>Kesehatan</b>	<b>0,00</b>	<b>0,00</b>	<b>0,00</b>	<b>2,26</b>	<b>0,00</b>	<b>1,80</b>	<b>0,10</b>	<b>0,49</b>	<b>-0,02</b>	<b>0,70</b>	<b>-0,25</b>	<b>-0,39</b>
Jasa Kesehatan dan Obat-obatan	0,00	0,00	0,00	0,00	0,00	1,39	0,00	0,44	0,00	0,18	0,00	0,00
Perawatan Jasmani dan Kosmetik	0,00	0,00	0,00	3,88	0,00	2,07	0,16	0,52	-0,03	1,06	-0,42	-0,66
<b>Pendidikan, Rekreasi &amp; Olahraga</b>	<b>0,00</b>	<b>-0,03</b>	<b>0,00</b>	<b>0,00</b>	<b>0,00</b>	<b>0,04</b>	<b>8,30</b>	<b>1,49</b>	<b>0,00</b>	<b>0,00</b>	<b>1,84</b>	<b>-0,44</b>
Pendidikan	0,00	0,00	0,00	0,00	0,00	0,00	21,99	2,73	0,00	0,00	0,00	0,00
Perlengkapan/Peralatan Pendidikan	0,00	-0,41	0,00	0,00	0,00	0,47	0,00	7,10	0,00	0,00	22,49	0,00
Rekreasi dan Olahraga	0,00	0,00	0,00	0,00	0,00	0,00	5,05	0,49	0,00	0,00	0,28	-0,65
<b>Transpor dan Komunikasi</b>	<b>0,01</b>	<b>0,00</b>	<b>0,00</b>	<b>0,96</b>	<b>0,02</b>	<b>1,69</b>	<b>1,45</b>	<b>1,41</b>	<b>0,07</b>	<b>0,00</b>	<b>0,00</b>	<b>0,13</b>
Transpor	0,00	0,00	0,00	1,17	0,03	2,15	1,84	1,78	0,08	0,00	0,00	0,16
Komunikasi dan Pengiriman	0,00	0,00	0,00	0,00	0,00	0,00	0,00	0,00	0,00	0,00	0,00	0,00
Sarana dan Penunjang Transpor	0,17	0,00	0,00	0,85	0,00	0,00	0,00	0,00	0,00	0,00	0,00	0,00

TABEL 48 : PERSENTASE PERUBAHAN IHK KOTA SAMPIT TAHUN 2002  
( 1996 = 100 )

Kelompok/Sub Kelompok (1)	Januari (2)	Pebruari (3)	Maret (4)	April (5)	Mei (6)	Juni (7)	Juli (8)	Agustus (9)	September (10)	Oktober (11)	Nopember (12)	Desember (13)
<b>U M U M</b>	<b>1,36</b>	<b>1,82</b>	<b>0,14</b>	<b>-0,62</b>	<b>-0,70</b>	<b>-0,90</b>	<b>2,09</b>	<b>0,28</b>	<b>0,43</b>	<b>0,15</b>	<b>1,85</b>	<b>1,51</b>
<b>Bahan Makanan</b>	<b>2,83</b>	<b>3,86</b>	<b>-1,04</b>	<b>-1,49</b>	<b>-2,00</b>	<b>-2,47</b>	<b>3,04</b>	<b>-0,54</b>	<b>0,13</b>	<b>-0,79</b>	<b>3,50</b>	<b>3,35</b>
Padi-padian, Umbi-2 an dan Hasilnya	5,24	3,79	0,28	-0,94	-3,08	0,00	0,00	-0,18	-0,26	-1,14	0,43	0,29
Daging dan Hasil-hasilnya	2,37	5,77	-2,94	-0,41	-3,33	3,46	-0,42	4,43	0,05	-4,06	8,49	6,92
Ikan Segar	-1,23	5,23	-0,77	-6,28	-0,13	-10,63	4,92	2,60	-1,48	-1,84	3,55	6,73
Ikan Diawetkan	-4,14	-7,87	-3,20	15,50	-0,91	-13,50	8,01	6,71	4,38	0,48	1,13	1,09
Telur, Susu dan Hasil-hasilnya	2,72	-2,60	0,91	-0,73	-3,02	0,37	1,18	1,91	0,42	0,75	3,12	-0,40
Sayuran	10,86	1,35	-5,97	3,66	1,84	1,14	7,82	-8,58	1,48	1,70	6,81	1,42
Kacang-kacangan	0,00	0,00	0,00	-0,33	-0,51	-0,25	0,18	-5,92	-0,19	0,00	0,76	8,46
Buah-buahan	-3,57	-4,16	0,43	2,94	2,37	0,00	-3,43	7,52	6,40	3,26	-0,57	2,85
Bumbu-bumbuan	3,02	18,70	2,04	-12,27	-7,29	1,67	11,26	-8,61	0,05	-1,04	8,16	6,13
Lemak dan Minyak	1,66	3,74	1,13	11,98	-11,67	-0,18	-0,40	-0,17	-0,04	0,40	1,85	1,35
Bahan Makanan Lainnya	0,00	0,00	0,00	0,00	0,00	0,00	1,32	2,19	0,00	4,28	0,16	0,16
<b>Makanan Jadi, Mnm, Rokok &amp; Tbk</b>	<b>1,10</b>	<b>0,26</b>	<b>0,21</b>	<b>-0,52</b>	<b>-1,18</b>	<b>-0,08</b>	<b>0,44</b>	<b>1,25</b>	<b>0,32</b>	<b>4,90</b>	<b>2,16</b>	<b>0,42</b>
Makanan Jadi	0,83	-0,03	0,00	0,00	0,01	0,00	1,07	3,13	1,03	8,74	0,21	0,14
Minuman Yang Tidak Beralkohol	3,80	-1,03	-1,53	-2,60	-5,96	-0,42	0,00	-0,20	-0,63	6,64	3,15	1,56
Tembakau dan Minuman Beralkohol	0,00	1,25	1,33	0,00	0,00	0,00	0,00	0,00	0,00	0,06	3,91	0,18
<b>Perumahan</b>	<b>0,31</b>	<b>1,00</b>	<b>0,72</b>	<b>0,00</b>	<b>0,26</b>	<b>0,60</b>	<b>0,05</b>	<b>0,79</b>	<b>1,68</b>	<b>-2,46</b>	<b>1,01</b>	<b>0,60</b>
Biaya Tempat Tinggal	0,00	0,03	0,42	0,00	0,00	0,03	0,01	0,09	2,03	-4,42	0,64	0,00
Bahan Bakar, Penerangan dan Air	1,57	5,69	2,60	0,00	1,22	3,08	0,12	2,83	3,05	0,00	3,11	2,98
Perlengkapan Rumah tangga	0,27	0,00	0,00	0,00	0,00	0,00	0,10	1,31	-0,49	0,00	0,09	0,00
Penyelenggaraan Rumah tangga	0,00	-0,18	-0,10	0,00	0,40	0,00	0,00	0,00	0,00	0,51	0,04	-0,28
<b>Sandang</b>	<b>0,46</b>	<b>-0,95</b>	<b>-1,49</b>	<b>0,00</b>	<b>-0,22</b>	<b>-1,01</b>	<b>2,74</b>	<b>1,01</b>	<b>-0,01</b>	<b>0,71</b>	<b>0,11</b>	<b>0,25</b>
Sandang Laki-laki	0,98	0,00	0,00	0,00	0,00	0,00	3,03	1,74	0,01	0,00	1,15	0,33
Sandang Wanita Dewasa	0,00	0,00	0,00	0,00	0,00	0,00	2,21	1,68	0,04	0,43	0,31	0,24
Sandang Anak-anak	0,00	0,00	0,00	0,00	0,00	0,00	16,93	0,57	0,00	0,00	0,00	0,00
Barang Pribadi & Sandang lainnya	0,56	-2,02	-3,24	0,00	-0,48	-2,23	-0,49	0,41	-0,05	1,43	-0,48	0,28
<b>Kesehatan</b>	<b>0,16</b>	<b>0,00</b>	<b>0,35</b>	<b>0,00</b>	<b>2,92</b>	<b>0,01</b>	<b>13,28</b>	<b>0,34</b>	<b>0,04</b>	<b>0,72</b>	<b>0,00</b>	<b>0,26</b>
Jasa Kesehatan dan Obat-obatan	0,41	0,00	0,00	0,00	6,71	0,00	30,75	0,00	0,08	0,00	0,00	0,13
Perawatan Jasmani dan Kosmetik	0,00	0,00	0,59	0,00	0,35	0,01	0,66	0,66	0,00	1,38	0,00	0,38
<b>Pendidikan, Rekreasi &amp; Olahraga</b>	<b>0,00</b>	<b>0,06</b>	<b>0,02</b>	<b>0,00</b>	<b>0,00</b>	<b>0,00</b>	<b>1,42</b>	<b>0,29</b>	<b>0,00</b>	<b>0,00</b>	<b>0,00</b>	<b>0,82</b>
Pendidikan	0,00	0,25	0,00	0,00	0,00	0,00	1,85	1,17	0,00	0,00	0,00	0,00
Perlengkapan/Peralatan Pendidikan	0,00	0,00	0,29	0,00	0,00	0,00	11,01	0,00	0,00	0,00	0,00	0,00
Rekreasi dan Olahraga	0,00	0,00	0,00	0,00	0,00	0,00	0,00	0,00	0,00	0,00	0,00	1,25
<b>Transpor dan Komunikasi</b>	<b>0,27</b>	<b>2,10</b>	<b>5,12</b>	<b>0,39</b>	<b>1,11</b>	<b>0,00</b>	<b>1,14</b>	<b>0,11</b>	<b>0,01</b>	<b>0,44</b>	<b>0,08</b>	<b>0,08</b>
Transpor	0,34	1,02	0,00	0,52	1,48	0,00	1,46	0,15	0,01	0,58	0,11	0,11
Komunikasi dan Pengiriman	0,00	0,00	32,66	0,00	0,00	0,00	0,21	0,00	0,03	0,00	0,00	0,00
Sarana dan Penunjang Transpor	0,00	23,44	4,99	0,00	0,00	0,00	0,00	0,00	0,00	0,00	0,00	0,00

TABEL 49 : PERSENTASE PERUBAHAN IHK KOTA SAMPIT TAHUN 2003  
( 1996 = 100 )

Kelompok/Sub Kelompok (1)	Januari (2)	Pebruari (3)	Maret (4)	April (5)	Mei (6)	Juni (7)	Juli (8)	Agustus (9)	September (10)	Oktober (11)	Nopember (12)	Desember (13)
<b>U M U M</b>	<b>-0,27</b>	<b>1,01</b>	<b>0,81</b>	<b>-0,63</b>	<b>0,31</b>	<b>-0,85</b>	<b>-0,29</b>	<b>2,18</b>	<b>0,04</b>	<b>0,03</b>	<b>0,53</b>	<b>0,18</b>
<b>Bahan Makanan</b>	<b>-1,62</b>	<b>1,73</b>	<b>0,65</b>	<b>-2,95</b>	<b>0,31</b>	<b>-2,39</b>	<b>-0,76</b>	<b>4,26</b>	<b>-0,71</b>	<b>-0,01</b>	<b>0,58</b>	<b>-0,34</b>
Padi-padian, Umbi-2 an dan Hasilnya	0,02	-0,05	0,00	2,62	1,83	0,78	0,27	0,00	-0,14	0,04	0,03	0,04
Daging dan Hasil-hasilnya	-6,04	-3,84	-3,20	-1,67	0,87	2,16	-0,81	0,00	-1,64	2,51	1,38	-0,05
Ikan Segar	5,00	8,38	3,24	-10,65	0,94	-6,49	-2,59	10,58	-0,69	0,02	0,92	0,51
Ikan Diawetkan	3,67	-6,17	-0,11	2,04	-2,17	-5,54	-4,33	4,76	10,64	2,85	-2,50	-1,97
Telur, Susu dan Hasil-hasilnya	0,35	-1,02	0,04	-2,22	-0,47	0,16	-2,69	-0,52	-0,14	0,10	1,33	-0,46
Sayuran	-12,85	3,20	1,48	-4,34	-4,38	-1,38	0,66	0,27	-1,51	0,40	0,41	-0,13
Kacang-kacangan	6,45	-0,91	0,00	0,00	0,00	-0,17	-0,17	0,00	0,00	0,35	0,00	0,00
Buah-buahan	0,22	-0,82	-0,84	-2,40	0,76	0,17	4,93	4,73	-0,48	0,00	0,00	-4,55
Bumbu-bumbuan	-10,48	-4,88	-2,79	4,80	1,89	-12,33	-2,57	25,69	-6,62	-7,38	0,90	-5,10
Lemak dan Minyak	0,48	3,24	1,32	0,00	0,00	-1,61	0,69	0,17	0,00	0,62	3,07	1,69
Bahan Makanan Lainnya	-0,61	0,00	0,00	0,00	0,00	0,00	0,00	0,00	0,00	0,00	0,00	0,00
<b>Makanan Jadi, Mnm, Rokok &amp; Tbk</b>	<b>0,58</b>	<b>0,06</b>	<b>1,30</b>	<b>1,79</b>	<b>0,04</b>	<b>-1,42</b>	<b>-0,40</b>	<b>-0,11</b>	<b>-0,52</b>	<b>0,25</b>	<b>-0,68</b>	<b>0,42</b>
Makanan Jadi	-0,04	0,00	3,04	0,00	0,00	0,00	0,00	0,00	0,00	0,00	0,31	1,59
Minuman Yang Tidak Beralkohol	3,15	0,30	0,05	9,33	0,17	-6,88	-2,08	-0,58	-2,75	1,34	-4,30	-1,54
Tembakau dan Minuman Beralkohol	0,00	0,00	0,00	0,00	0,00	0,00	0,00	0,00	0,00	0,00	0,01	0,00
<b>Perumahan</b>	<b>0,62</b>	<b>1,22</b>	<b>1,89</b>	<b>1,69</b>	<b>0,63</b>	<b>1,09</b>	<b>0,39</b>	<b>0,84</b>	<b>1,64</b>	<b>-0,01</b>	<b>0,05</b>	<b>0,45</b>
Biaya Tempat Tinggal	0,01	1,85	2,46	2,08	0,05	0,03	0,00	0,00	1,95	0,00	0,05	0,00
Bahan Bakar, Penerangan dan Air	2,99	0,95	2,41	2,66	0,96	3,81	1,25	3,48	2,32	0,00	0,06	0,00
Perlengkapan Rumah tangga	-0,34	0,00	0,00	-0,37	2,88	0,15	0,76	0,00	-0,19	0,00	0,00	3,50
Penyelenggaraan Rumah tangga	0,22	0,00	0,02	0,02	0,00	2,43	0,00	0,40	0,71	-0,13	0,00	-0,31
<b>Sandang</b>	<b>1,14</b>	<b>1,51</b>	<b>-0,19</b>	<b>-2,00</b>	<b>0,80</b>	<b>0,04</b>	<b>-0,11</b>	<b>1,58</b>	<b>0,82</b>	<b>-0,29</b>	<b>4,44</b>	<b>1,75</b>
Sandang Laki-laki	0,00	0,85	0,00	0,35	0,00	0,92	0,10	0,00	0,00	0,00	2,11	4,15
Sandang Wanita Dewasa	0,00	0,20	0,00	0,12	0,37	0,20	0,79	0,00	0,00	0,09	8,04	0,30
Sandang Anak-anak	0,00	0,00	0,00	0,00	0,47	0,00	0,30	0,00	0,00	0,00	5,63	0,39
Barang Pribadi & Sandang lainnya	2,64	2,92	-0,42	-4,76	1,54	-0,48	-0,81	3,70	1,87	-0,71	3,40	1,74
<b>Kesehatan</b>	<b>-0,24</b>	<b>0,07</b>	<b>0,17</b>	<b>0,00</b>	<b>0,18</b>	<b>0,10</b>	<b>0,00</b>	<b>0,00</b>	<b>0,00</b>	<b>0,00</b>	<b>1,68</b>	<b>0,00</b>
Jasa Kesehatan dan Obat-obatan	0,02	0,14	0,36	0,00	0,00	0,00	0,00	0,00	0,00	0,00	0,00	0,00
Perawatan Jasmani dan Kosmetik	-0,49	0,00	0,00	0,00	0,35	0,19	0,00	0,00	0,00	0,00	3,23	0,00
<b>Pendidikan, Rekreasi &amp; Olahraga</b>	<b>0,00</b>	<b>0,00</b>	<b>0,00</b>	<b>0,00</b>	<b>0,00</b>	<b>0,00</b>	<b>-0,24</b>	<b>7,47</b>	<b>0,00</b>	<b>0,04</b>	<b>0,00</b>	<b>0,00</b>
Pendidikan	0,00	0,00	0,00	0,00	0,00	0,00	0,00	30,72	0,00	0,00	0,00	0,00
Perlengkapan/Peralatan Pendidikan	0,00	0,00	0,00	0,00	0,00	0,00	0,00	0,00	0,00	-0,14	0,00	0,00
Rekreasi dan Olahraga	0,00	0,00	0,00	0,00	0,00	0,00	-0,37	0,00	0,00	0,09	0,00	0,00
<b>Transpor dan Komunikasi</b>	<b>0,46</b>	<b>-0,01</b>	<b>0,00</b>	<b>0,00</b>	<b>-0,08</b>	<b>0,34</b>	<b>0,00</b>	<b>0,00</b>	<b>-0,05</b>	<b>0,16</b>	<b>0,00</b>	<b>0,00</b>
Transpor	0,60	-0,01	0,00	0,00	-0,10	0,44	0,00	0,00	-0,07	0,00	0,00	0,00
Komunikasi dan Pengiriman	0,00	0,00	0,00	0,00	0,00	0,00	0,00	0,00	0,00	0,00	0,00	0,00
Sarana dan Penunjang Transpor	0,00	0,00	0,00	0,00	0,00	0,00	0,00	0,08	0,00	2,44	0,00	0,00



TABEL 50 : PERSENTASE PERUBAHAN IHK KOTA SAMPIT TAHUN 2004  
( 2002 = 100 )

Kelompok/Sub Kelompok (1)	Januari (2)	Pebruari (3)	Maret (4)	April (5)	Mei (6)	Juni (7)	Juli (8)	Agustus (9)	September (10)	Oktober (11)	Nopember (12)	Desember (13)
<b>U M U M</b>	<b>1,04</b>	<b>-0,52</b>	<b>0,58</b>	<b>0,36</b>	<b>1,95</b>	<b>-0,37</b>	<b>-0,13</b>	<b>0,74</b>	<b>-0,21</b>	<b>0,42</b>	<b>1,84</b>	<b>0,79</b>
<b>Bahan Makanan</b>	<b>2,47</b>	<b>-1,19</b>	<b>0,93</b>	<b>0,20</b>	<b>2,88</b>	<b>-0,90</b>	<b>-1,19</b>	<b>0,37</b>	<b>-0,84</b>	<b>0,52</b>	<b>3,40</b>	<b>0,80</b>
Padi-padian, Umbi-2 an dan Hasilnya	0,89	0,43	1,97	-1,58	0,00	0,11	1,16	1,77	-0,34	0,52	3,84	0,37
Daging dan Hasil-hasilnya	3,75	-1,85	-7,84	2,05	21,64	-3,30	-4,26	-1,91	-3,63	-3,24	8,57	1,42
Ikan Segar	0,62	0,63	2,54	0,94	0,70	-4,20	-0,91	1,24	2,11	1,11	1,33	1,86
Ikan Diawetkan	3,54	-1,30	1,58	-0,29	-0,03	0,28	-5,67	-2,56	0,55	3,27	8,69	2,80
Telur, Susu dan Hasil-hasilnya	0,21	1,50	1,50	-0,37	0,33	3,49	0,32	0,11	-0,12	-1,36	0,45	-0,29
Sayuran	9,93	-9,41	3,10	1,21	5,19	-5,15	-2,63	2,53	-4,31	3,88	3,65	-2,55
Kacang-kacangan	-0,81	0,00	0,00	0,00	0,00	0,00	0,00	0,00	-1,07	0,00	-0,08	-0,25
Buah-buahan	2,77	0,00	0,09	-0,96	-2,13	0,00	0,91	0,74	0,67	1,74	0,51	-0,07
Bumbu-bumbuan	7,11	-6,22	6,40	0,46	-0,01	5,99	-4,26	-1,35	-5,28	0,14	6,91	3,49
Lemak dan Minyak	0,98	0,43	-0,24	1,63	1,07	0,32	0,53	-1,15	0,06	2,37	0,75	0,61
Bahan Makanan Lainnya	0,00	0,71	-0,80	0,00	0,22	1,34	0,00	0,00	-4,51	0,07	8,62	-4,26
<b>Makanan Jadi, Mnm, Rokok &amp; Tbk</b>	<b>-0,23</b>	<b>0,20</b>	<b>0,74</b>	<b>0,41</b>	<b>1,44</b>	<b>-0,17</b>	<b>1,51</b>	<b>0,69</b>	<b>0,25</b>	<b>0,74</b>	<b>1,98</b>	<b>2,10</b>
Makanan Jadi	0,26	0,37	-0,01	0,00	0,00	0,04	0,00	2,19	0,00	1,26	1,56	0,15
Minuman Yang Tidak Beralkohol	-1,92	0,08	4,09	2,17	7,50	-0,88	0,90	-1,68	1,27	0,71	1,46	10,28
Tembakau dan Minuman Beralkohol	0,00	0,00	0,00	0,00	0,00	0,00	4,13	0,00	0,02	0,00	2,91	0,00
<b>Perumahan</b>	<b>0,26</b>	<b>-0,33</b>	<b>0,29</b>	<b>0,10</b>	<b>0,12</b>	<b>-0,01</b>	<b>0,21</b>	<b>1,49</b>	<b>-0,12</b>	<b>-0,03</b>	<b>0,04</b>	<b>0,35</b>
Biaya Tempat Tinggal	0,00	0,06	0,09	0,37	0,08	0,00	0,00	0,31	0,73	-0,10	0,02	0,44
Bahan Bakar, Penerangan dan Air	0,05	-0,08	0,04	0,04	0,00	0,00	0,00	3,72	0,00	0,00	0,00	0,31
Perlengkapan Rumah tangga	1,26	-1,68	1,36	0,05	0,46	0,00	0,13	0,44	-0,81	0,00	0,00	0,16
Penyelenggaraan Rumah tangga	0,00	0,00	-0,35	-1,00	0,01	-0,13	2,70	0,15	-3,72	0,00	0,61	0,46
<b>Sandang</b>	<b>0,19</b>	<b>0,07</b>	<b>0,16</b>	<b>1,36</b>	<b>0,98</b>	<b>0,52</b>	<b>0,92</b>	<b>0,06</b>	<b>0,34</b>	<b>1,72</b>	<b>1,22</b>	<b>0,08</b>
Sandang Laki-laki	0,09	0,00	0,00	1,08	2,91	0,89	0,56	0,33	0,23	1,61	0,96	-0,17
Sandang Wanita Dewasa	0,00	0,00	0,04	1,58	-0,12	0,16	-0,56	-0,16	0,04	2,73	-0,01	0,26
Sandang Anak-anak	0,00	0,00	0,00	0,00	0,67	0,00	0,00	0,00	0,00	0,00	2,77	-0,35
Barang Pribadi & Sandang lainnya	1,33	0,60	1,15	3,39	-0,48	1,29	7,34	0,04	1,87	1,66	3,03	0,75
<b>Kesehatan</b>	<b>0,00</b>	<b>0,00</b>	<b>0,03</b>	<b>0,05</b>	<b>0,06</b>	<b>0,09</b>	<b>-0,01</b>	<b>0,02</b>	<b>0,00</b>	<b>0,08</b>	<b>-0,04</b>	<b>-0,19</b>
Jasa Kesehatan	0,00	0,00	0,00	0,00	0,00	0,00	0,00	0,00	0,00	0,00	0,00	0,00
Obat-obatan	0,00	0,00	0,00	0,46	0,00	0,00	0,00	0,00	0,00	0,01	-0,41	0,00
Jasa Perawatan Jasmani	0,00	0,00	0,00	0,00	0,00	0,00	0,00	0,00	0,00	0,00	0,00	0,00
Perawatan Jasmani dan Kosmetika	0,00	0,00	0,04	0,00	0,11	0,17	-0,03	0,04	0,00	0,14	0,00	-0,33
<b>Pendidikan, Rekreasi &amp; Olahraga</b>	<b>0,00</b>	<b>0,00</b>	<b>0,00</b>	<b>0,00</b>	<b>0,00</b>	<b>0,00</b>	<b>0,00</b>	<b>2,54</b>	<b>1,46</b>	<b>-0,98</b>	<b>0,00</b>	<b>0,41</b>
Jasa Pendidikan	0,00	0,00	0,00	0,00	0,00	0,00	0,00	10,12	5,46	0,00	0,00	0,00
Kursus-kursus/Pelatihan	0,00	0,00	0,00	0,00	0,00	0,00	0,00	0,00	0,00	0,00	0,00	0,00
Perlengkapan/Peralatan pendidikan	0,00	0,00	0,00	0,00	0,00	0,00	0,00	0,00	0,00	0,00	0,00	2,71
Rekreasi	0,00	0,00	0,00	0,00	0,00	0,00	0,00	0,00	0,00	-1,84	0,00	0,00
Olahraga	0,00	0,00	0,00	0,00	0,00	0,00	0,00	0,00	0,00	0,00	0,00	0,00
<b>Transpor dan Komunikasi</b>	<b>0,00</b>	<b>0,00</b>	<b>0,00</b>	<b>1,28</b>	<b>5,43</b>	<b>0,03</b>	<b>0,00</b>	<b>1,18</b>	<b>0,59</b>	<b>0,00</b>	<b>0,19</b>	<b>0,00</b>
Transpor	0,00	0,00	0,00	0,00	0,00	0,00	0,00	0,00	1,09	0,00	0,35	0,00
Komunikasi dan Pengiriman	0,00	0,00	0,00	0,20	17,83	0,07	0,00	0,00	0,00	0,00	0,00	0,00
Sarana dan Penunjang Transpor	0,00	0,00	0,00	0,00	0,00	0,00	0,00	0,00	0,12	0,00	0,00	0,00
Jasa Keuangan	0,00	0,00	0,00	37,35	0,00	0,00	0,00	28,01	0,00	0,00	0,00	0,00

TABEL 51 : PERSENTASE PERUBAHAN IHK KOTA SAMPIT TAHUN 2005  
( 2002 = 100 )

Kelompok/Sub Kelompok (1)	Januari (2)	Pebruari (3)	Maret (4)	April (5)	Mei (6)	Juni (7)	Juli (8)	Agustus (9)	September (10)	Oktober (11)	Nopember (12)	Desember (13)
<b>U M U M</b>	<b>1,09</b>	<b>-0,15</b>	<b>0,76</b>	<b>0,58</b>	<b>0,32</b>	<b>-1,89</b>	<b>1,23</b>	<b>0,72</b>	<b>0,50</b>	<b>6,78</b>	<b>1,52</b>	<b>0,05</b>
<b>Bahan Makanan</b>	<b>2,54</b>	<b>-0,86</b>	<b>0,13</b>	<b>1,42</b>	<b>0,58</b>	<b>-4,55</b>	<b>1,47</b>	<b>1,28</b>	<b>0,29</b>	<b>6,67</b>	<b>2,01</b>	<b>-0,58</b>
Padi-padian, Umbi-2 an dan Hasilnya	2,81	2,66	1,51	-1,75	-0,54	-0,60	0,98	0,55	4,08	5,04	0,45	2,25
Daging dan Hasil-hasilnya	7,90	-6,17	-4,98	3,70	1,59	-8,30	3,83	7,80	-5,81	7,52	0,05	1,49
Ikan Segar	2,88	0,03	0,64	4,82	2,35	-14,58	2,88	-0,78	3,28	10,45	4,32	-1,61
Ikan Diawetkan	-4,53	0,67	2,47	6,68	-0,54	-1,15	-6,39	2,46	3,86	2,13	2,80	0,46
Telur, Susu dan Hasil-hasilnya	-1,28	-1,13	-0,16	-2,45	0,24	1,10	1,79	3,57	0,20	3,98	0,31	-0,72
Sayuran	8,86	-7,21	0,55	-1,11	-1,57	1,08	1,40	-4,41	-0,39	20,53	-5,17	-2,55
Kacang-kacangan	0,00	0,42	1,66	2,64	-0,79	-0,97	-1,06	1,90	0,00	0,87	-0,24	0,16
Buah-buahan	-2,98	0,00	0,00	0,00	5,29	-1,20	-2,14	-4,10	-1,25	0,39	0,41	-1,01
Bumbu-bumbuan	0,86	0,03	2,02	2,60	-2,92	-1,93	5,45	6,94	-7,47	4,50	14,65	-6,27
Lemak dan Minyak	3,84	-0,02	-1,82	0,20	0,20	1,07	0,35	-1,23	0,10	2,69	0,30	0,00
Bahan Makanan Lainnya	0,19	-3,55	0,00	0,00	0,00	0,00	1,91	4,51	8,22	3,55	0,65	-3,52
<b>Makanan Jadi, Mnm, Rokok &amp; Tbk</b>	<b>-0,27</b>	<b>0,77</b>	<b>0,55</b>	<b>-0,10</b>	<b>-0,08</b>	<b>-0,22</b>	<b>2,35</b>	<b>0,73</b>	<b>1,74</b>	<b>0,32</b>	<b>-0,06</b>	<b>-0,26</b>
Makanan Jadi	0,00	0,00	0,04	0,06	0,05	0,02	0,09	0,00	0,12	0,08	0,00	0,14
Minuman Yang Tidak Beralkohol	-1,25	3,27	2,45	-0,60	-0,45	-1,06	-0,53	1,20	7,98	1,28	-0,27	-1,43
Tembakau dan Minuman Beralkohol	0,00	0,25	0,00	0,00	0,00	0,00	7,53	1,41	0,00	0,00	0,00	0,00
<b>Perumahan</b>	<b>0,26</b>	<b>0,31</b>	<b>0,06</b>	<b>-0,05</b>	<b>-0,01</b>	<b>0,32</b>	<b>0,80</b>	<b>0,13</b>	<b>0,11</b>	<b>9,72</b>	<b>3,39</b>	<b>0,50</b>
Biaya Tempat Tinggal	0,28	0,01	0,10	0,00	-0,03	1,03	1,48	0,32	0,08	0,84	8,71	0,14
Bahan Bakar, Penerangan dan Air	0,48	0,00	0,00	0,00	0,01	0,00	0,02	0,00	0,00	26,22	0,21	0,00
Perlengkapan Rumahtangga	-0,07	0,01	0,00	-0,51	0,02	0,00	0,54	0,00	0,40	0,73	0,56	2,29
Penyelenggaraan Rumahtangga	-0,01	4,74	0,32	0,68	-0,06	-1,39	1,50	0,09	-0,06	3,69	-0,31	1,10
<b>Sandang</b>	<b>0,53</b>	<b>-0,10</b>	<b>-0,06</b>	<b>0,02</b>	<b>0,03</b>	<b>0,02</b>	<b>0,73</b>	<b>0,14</b>	<b>0,42</b>	<b>1,21</b>	<b>-0,06</b>	<b>0,67</b>
Sandang Laki-laki	-0,11	0,01	0,00	0,00	0,00	0,00	0,00	0,00	0,00	1,17	0,00	0,00
Sandang Wanita Dewasa	-0,39	0,00	0,00	0,00	-0,27	0,00	0,00	0,00	0,00	0,35	0,00	1,32
Sandang Anak-anak	4,08	0,00	0,36	0,00	0,00	0,00	2,26	0,00	0,00	0,00	0,00	0,00
Barang Pribadi & Sandang lainnya	0,00	-0,75	-0,90	0,20	0,87	0,10	2,32	1,02	2,96	4,85	-0,43	1,46
<b>Kesehatan</b>	<b>0,04</b>	<b>0,26</b>	<b>0,59</b>	<b>0,00</b>	<b>0,78</b>	<b>0,05</b>	<b>0,00</b>	<b>0,08</b>	<b>0,31</b>	<b>0,30</b>	<b>0,07</b>	<b>5,77</b>
Jasa Kesehatan	0,00	0,00	0,00	0,00	4,14	0,00	0,00	1,02	0,00	0,00	0,00	0,00
Obat-obatan	0,00	0,09	0,00	0,00	0,93	0,00	0,00	0,00	0,00	0,00	0,00	0,00
Jasa Perawatan Jasmani	0,00	0,00	0,00	0,00	0,00	0,00	0,00	0,00	0,00	0,00	0,00	32,85
Perawatan Jasmani dan Kosmetika	0,06	0,46	1,04	0,00	0,04	0,10	0,00	-0,16	0,56	0,51	0,13	0,82
<b>Pendidikan, Rekreasi &amp; Olahraga</b>	<b>0,00</b>	<b>0,32</b>	<b>0,00</b>	<b>0,00</b>	<b>0,00</b>	<b>0,00</b>	<b>0,00</b>	<b>1,05</b>	<b>0,00</b>	<b>5,00</b>	<b>0,07</b>	<b>0,06</b>
Jasa Pendidikan	0,00	0,00	0,00	0,00	0,00	0,00	0,00	0,00	0,00	18,02	0,00	0,00
Kursus-kursus/Pelatihan	0,00	0,00	0,00	0,00	0,00	0,00	0,00	0,00	0,00	0,00	0,00	0,00
Perlengkapan/Peralatan pendidikan	0,00	2,03	0,00	0,00	0,00	0,00	0,00	0,00	0,00	0,00	0,43	0,00
Rekreasi	0,00	0,00	0,00	0,00	0,00	0,00	0,00	2,01	0,00	0,00	0,00	0,12
Olahraga	0,00	0,00	0,00	0,00	0,00	0,00	0,00	0,00	0,00	0,00	0,00	0,00
<b>Transpor dan Komunikasi</b>	<b>0,00</b>	<b>0,00</b>	<b>7,54</b>	<b>0,20</b>	<b>0,73</b>	<b>0,00</b>	<b>0,00</b>	<b>0,00</b>	<b>-0,06</b>	<b>23,11</b>	<b>0,43</b>	<b>0,01</b>
Transpor	0,00	0,00	14,21	0,37	0,00	0,00	0,00	0,00	-0,11	41,29	0,67	0,00
Komunikasi dan Pengiriman	0,00	0,00	0,00	0,00	2,35	0,00	0,00	0,00	0,00	0,00	0,00	0,00
Sarana dan Penunjang Transpor	0,00	0,00	0,00	0,00	0,00	0,00	0,00	0,00	0,00	0,00	0,00	0,00
Jasa Keuangan	0,00	0,00	0,00	0,00	0,00	0,00	0,00	0,00	0,00	0,00	0,00	0,11

TABEL 52 : PERSENTASE PERUBAHAN IHK KOTA SAMPIT TAHUN 2006  
( 2002 = 100 )

Kelompok/Sub Kelompok (1)	Januari (2)	Pebruari (3)	Maret (4)	April (5)	Mei (6)	Juni (7)	Juli (8)	Agustus (9)	September (10)	Oktober (11)	Nopember (12)	Desember (13)
<b>U M U M</b>	<b>1,71</b>	<b>0,10</b>	<b>-0,22</b>	<b>0,95</b>	<b>2,17</b>	<b>0,76</b>	<b>-0,35</b>	<b>0,16</b>	<b>0,48</b>	<b>0,64</b>	<b>1,15</b>	<b>-0,06</b>
<b>Bahan Makanan</b>	<b>2,54</b>	<b>0,13</b>	<b>-1,09</b>	<b>1,06</b>	<b>3,97</b>	<b>-0,64</b>	<b>0,21</b>	<b>-0,90</b>	<b>-0,67</b>	<b>2,11</b>	<b>3,83</b>	<b>0,28</b>
Padi-padian, Umbi-2 an dan Hasilnya	2,81	8,85	0,90	1,25	9,30	-5,70	0,99	2,96	-0,30	0,60	2,19	5,00
Daging dan Hasil-hasilnya	7,90	-2,56	-8,52	-3,19	16,44	-2,00	1,07	1,65	-7,32	3,65	1,83	-0,05
Ikan Segar	2,88	-3,57	0,01	-0,26	-3,06	-0,29	1,91	-1,87	0,82	3,49	2,39	-1,46
Ikan Diawetkan	-4,53	-0,94	0,13	-1,51	0,97	2,11	5,39	1,92	0,39	-0,89	2,89	0,03
Telur, Susu dan Hasil-hasilnya	-1,28	1,19	-2,83	0,20	0,91	1,66	0,54	-0,76	-0,83	0,81	3,23	1,35
Sayuran	8,86	-0,62	-0,71	3,26	4,23	-1,00	3,21	0,45	4,85	3,36	25,72	-3,94
Kacang-kacangan	0,00	2,96	0,00	0,16	0,00	0,00	0,00	-1,70	0,00	0,00	0,00	0,00
Buah-buahan	-2,98	-2,08	0,00	0,28	3,06	-2,11	0,39	0,08	1,55	0,20	1,59	0,00
Bumbu-bumbuan	0,86	-5,77	0,05	10,35	-0,50	11,32	-9,65	-15,18	-3,66	5,28	-0,20	-5,45
Lemak dan Minyak	3,84	-3,93	-0,04	0,22	0,00	0,00	0,00	0,00	0,00	2,92	0,25	0,73
Bahan Makanan Lainnya	0,19	0,00	0,00	0,00	0,00	3,03	-3,95	0,00	4,37	0,00	0,00	1,15
<b>Makanan Jadi, Mnm, Rokok &amp; Tbk</b>	<b>-0,27</b>	<b>0,83</b>	<b>0,06</b>	<b>2,54</b>	<b>0,03</b>	<b>0,00</b>	<b>0,02</b>	<b>0,04</b>	<b>2,14</b>	<b>-0,20</b>	<b>0,05</b>	<b>0,03</b>
Makanan Jadi	0,00	0,02	0,15	0,02	0,00	0,00	0,00	0,00	-0,02	0,00	0,00	0,00
Minuman Yang Tidak Beralkohol	-1,25	3,65	-0,07	0,44	0,13	0,00	0,08	0,16	0,00	-0,90	0,22	0,11
Tembakau dan Minuman Beralkohol	0,00	0,00	0,00	7,38	0,00	0,00	0,00	0,00	6,22	0,00	0,00	0,00
<b>Perumahan</b>	<b>0,26</b>	<b>-0,60</b>	<b>0,89</b>	<b>0,04</b>	<b>2,19</b>	<b>5,15</b>	<b>-2,16</b>	<b>2,69</b>	<b>1,94</b>	<b>-1,14</b>	<b>-2,29</b>	<b>-0,95</b>
Biaya Tempat Tinggal	0,28	0,12	1,40	-0,10	4,62	0,36	0,06	0,49	4,39	0,12	0,04	0,01
Bahan Bakar, Penerangan dan Air	0,48	-2,06	0,10	-0,70	0,71	13,40	-5,82	6,25	0,13	-3,10	-6,38	-2,74
Perlengkapan Rumahtangga	-0,07	0,55	1,28	1,62	0,54	0,00	0,57	0,77	0,69	-0,14	0,60	0,15
Penyelenggaraan Rumahtangga	-0,01	0,76	1,43	0,95	0,26	2,07	0,21	0,00	1,53	0,36	0,00	0,00
<b>Sandang</b>	<b>0,53</b>	<b>0,02</b>	<b>-0,03</b>	<b>1,21</b>	<b>1,55</b>	<b>0,05</b>	<b>-0,03</b>	<b>-0,06</b>	<b>-0,18</b>	<b>0,81</b>	<b>0,34</b>	<b>0,00</b>
Sandang Laki-laki	-0,11	0,00	0,00	0,26	0,00	0,00	0,00	0,00	0,00	0,67	1,09	0,00
Sandang Wanita Dewasa	-0,39	0,00	-0,02	0,07	0,21	0,00	0,36	0,00	-0,26	0,95	-0,01	0,00
Sandang Anak-anak	4,08	0,00	0,00	0,00	0,64	0,00	0,00	0,00	0,00	0,00	0,00	0,00
Barang Pribadi & Sandang lainnya	0,00	0,16	-0,16	7,40	8,59	0,32	-0,93	-0,33	-0,53	1,60	0,00	0,00
<b>Kesehatan</b>	<b>0,04</b>	<b>0,47</b>	<b>1,34</b>	<b>0,11</b>	<b>0,21</b>	<b>0,48</b>	<b>0,08</b>	<b>0,00</b>	<b>0,09</b>	<b>0,23</b>	<b>0,19</b>	<b>0,00</b>
Jasa Kesehatan	0,00	0,00	1,70	0,00	0,00	2,77	0,00	0,00	0,00	0,00	1,16	0,00
Obat-obatan	0,00	0,78	11,02	0,00	0,00	0,12	0,00	0,00	0,34	0,00	0,00	0,00
Jasa Perawatan Jasmani	0,00	0,00	0,00	0,00	0,00	0,00	0,41	0,00	0,00	0,00	0,00	0,00
Perawatan Jasmani dan Kosmetika	0,06	0,74	-0,16	0,22	0,39	0,07	0,00	0,00	0,10	0,44	0,02	0,00
<b>Pendidikan, Rekreasi &amp; Olahraga</b>	<b>0,00</b>	<b>0,01</b>	<b>0,00</b>	<b>0,00</b>	<b>0,00</b>	<b>0,00</b>	<b>0,00</b>	<b>0,00</b>	<b>0,00</b>	<b>0,00</b>	<b>0,00</b>	<b>0,09</b>
Jasa Pendidikan	0,00	0,00	0,00	0,00	0,00	0,00	0,00	0,00	0,00	0,00	0,00	0,00
Kursus-kursus/Pelatihan	0,00	0,00	0,00	0,00	0,00	0,00	0,00	0,00	0,00	0,00	0,00	0,00
Perlengkapan/Peralatan pendidikan	0,00	0,00	0,00	0,00	0,00	0,00	0,00	0,00	0,00	0,00	0,00	0,64
Rekreasi	0,00	0,02	0,00	0,00	0,00	0,00	0,00	0,00	0,00	0,00	0,00	0,00
Olahraga	0,00	0,00	0,00	0,00	0,00	0,00	0,00	0,00	0,00	0,00	0,00	0,00
<b>Transpor dan Komunikasi</b>	<b>0,00</b>	<b>0,08</b>	<b>0,07</b>	<b>0,00</b>	<b>0,00</b>	<b>0,00</b>	<b>0,00</b>	<b>0,01</b>	<b>0,00</b>	<b>0,00</b>	<b>0,00</b>	<b>0,12</b>
Transpor	0,00	0,38	-0,12	0,00	0,00	0,00	0,00	0,01	0,00	0,00	0,00	0,00
Komunikasi dan Pengiriman	0,00	-0,65	0,00	0,00	0,00	0,00	0,00	0,00	0,00	0,00	0,00	0,00
Sarana dan Penunjang Transpor	0,00	0,00	0,00	0,00	0,00	0,00	0,00	0,00	0,00	0,00	0,00	1,94
Jasa Keuangan	0,00	0,00	3,72	0,00	0,00	0,00	0,00	0,00	0,00	0,00	0,00	0,00

TABEL 53 : PERSENTASE PERUBAHAN IHK KOTA SAMPIT TAHUN 2007  
( 2002 = 100 )

Kelompok/Sub Kelompok (1)	Januari (2)	Pebruari (3)	Maret (4)	April (5)	Mei (6)	Juni (7)	Juli (8)	Agustus (9)	September (10)	Oktober (11)	Nopember (12)	Desember (13)
<b>U M U M</b>	<b>1,94</b>	<b>-0,98</b>	<b>-0,13</b>	<b>0,76</b>	<b>-0,34</b>	<b>-0,04</b>	<b>-0,03</b>	<b>0,16</b>	<b>1,71</b>	<b>0,61</b>	<b>0,57</b>	<b>3,15</b>
<b>Bahan Makanan</b>	<b>3,65</b>	<b>-2,47</b>	<b>-0,65</b>	<b>1,71</b>	<b>-1,30</b>	<b>-2,38</b>	<b>-0,02</b>	<b>0,47</b>	<b>3,17</b>	<b>1,13</b>	<b>0,60</b>	<b>4,79</b>
Padi-padian, Umbi-2 an dan Hasilnya	1,53	3,38	-4,24	-2,65	-3,35	-3,25	-0,46	0,84	3,12	0,43	0,96	1,16
Daging dan Hasil-hasilnya	0,48	-7,39	9,57	10,10	-5,18	-7,40	-1,98	6,17	8,72	-2,95	0,65	0,63
Ikan Segar	5,07	-1,99	-1,74	0,70	-0,34	-3,48	0,79	0,87	1,56	2,97	-2,80	5,38
Ikan Diawetkan	0,06	-1,37	1,49	-1,23	0,00	-1,91	-1,03	0,28	0,54	1,28	2,03	-0,40
Telur, Susu dan Hasil-hasilnya	4,01	3,60	-2,48	0,59	1,03	0,89	1,08	0,41	4,55	2,12	0,13	2,41
Sayuran	0,74	-18,10	-1,61	1,13	2,42	5,85	-3,84	-4,67	4,82	2,69	-1,54	10,35
Kacang-kacangan	0,40	0,00	3,39	0,00	1,79	0,00	0,34	0,00	2,04	0,87	0,36	0,60
Buah-buahan	-0,40	0,00	0,77	2,80	0,17	0,00	0,00	-0,69	0,00	1,37	2,66	-1,52
Bumbu-bumbuan	19,24	-9,35	-3,20	8,59	-2,03	-7,18	1,82	-3,02	2,04	2,15	6,83	24,77
Lemak dan Minyak	9,77	2,50	3,94	3,89	1,17	1,74	5,22	0,68	0,88	1,59	2,78	7,72
Bahan Makanan Lainnya	0,00	0,16	0,00	1,15	0,00	0,09	0,00	0,00	0,09	0,00	0,00	3,36
<b>Makanan Jadi, Mnm, Rokok &amp; Tbk</b>	<b>0,17</b>	<b>0,82</b>	<b>0,52</b>	<b>0,26</b>	<b>0,12</b>	<b>0,07</b>	<b>-0,45</b>	<b>-0,05</b>	<b>-0,09</b>	<b>1,26</b>	<b>0,97</b>	<b>1,09</b>
Makanan Jadi	0,00	1,73	0,00	0,00	0,51	0,00	0,00	0,22	0,00	0,11	2,01	0,92
Minuman Yang Tidak Beralkohol	0,77	0,44	2,36	1,14	-0,39	0,30	-2,01	-0,64	2,97	2,02	0,58	-4,98
Tembakau dan Minuman Beralkohol	-0,35	0,35	0,00	0,00	0,00	0,00	0,00	0,00	0,00	0,00	0,00	5,32
<b>Perumahan</b>	<b>1,51</b>	<b>-0,48</b>	<b>0,11</b>	<b>-0,16</b>	<b>0,97</b>	<b>4,18</b>	<b>-0,01</b>	<b>-0,31</b>	<b>0,94</b>	<b>0,17</b>	<b>0,59</b>	<b>4,01</b>
Biaya Tempat Tinggal	3,23	0,00	0,21	0,03	0,25	3,19	0,00	0,00	2,05	0,36	0,18	0,06
Bahan Bakar, Penerangan dan Air	-0,09	-1,40	0,00	0,00	2,13	7,81	0,00	-1,30	0,00	0,00	1,31	10,99
Perlengkapan Rumahtangga	0,53	0,00	0,11	-1,02	0,34	0,09	0,00	1,00	0,36	0,06	0,00	0,00
Penyelenggaraan Rumahtangga	1,94	0,21	0,00	0,02	1,14	1,55	-0,16	0,00	0,44	0,00	0,74	1,06
<b>Sandang</b>	<b>0,65</b>	<b>0,48</b>	<b>0,63</b>	<b>0,04</b>	<b>0,15</b>	<b>2,12</b>	<b>0,55</b>	<b>0,29</b>	<b>0,53</b>	<b>-0,06</b>	<b>0,50</b>	<b>0,71</b>
Sandang Laki-laki	0,67	0,00	0,68	0,49	-0,16	0,13	1,49	0,46	0,00	-1,82	0,02	0,09
Sandang Wanita Dewasa	0,86	0,25	0,00	0,34	0,28	0,27	0,00	0,00	0,04	-0,18	0,04	0,26
Sandang Anak-anak	0,00	0,00	0,00	0,71	0,00	8,77	0,00	0,00	0,00	-0,36	0,00	0,00
Barang Pribadi & Sandang lainnya	0,86	2,35	2,40	-1,99	0,63	2,78	0,50	0,81	2,97	3,55	2,62	3,20
<b>Kesehatan</b>	<b>0,01</b>	<b>0,06</b>	<b>0,14</b>	<b>0,42</b>	<b>0,00</b>	<b>0,31</b>	<b>0,00</b>	<b>0,45</b>	<b>0,01</b>	<b>0,22</b>	<b>0,67</b>	<b>0,42</b>
Jasa Kesehatan	0,00	0,00	0,00	0,00	0,00	0,00	0,00	0,00	0,00	0,00	0,00	0,00
Obat-obatan	0,00	0,00	0,00	0,00	0,00	0,00	0,00	0,00	0,03	0,00	1,21	0,03
Jasa Perawatan Jasmani	0,00	0,00	0,00	0,00	0,00	0,00	0,00	0,00	0,00	0,00	0,00	0,00
Perawatan Jasmani dan Kosmetika	0,01	0,13	0,26	0,79	0,00	0,58	0,00	0,84	0,00	0,42	0,99	0,78
<b>Pendidikan, Rekreasi &amp; Olahraga</b>	<b>0,34</b>	<b>0,38</b>	<b>0,00</b>	<b>0,00</b>	<b>0,00</b>	<b>0,13</b>	<b>0,96</b>	<b>0,00</b>	<b>0,00</b>	<b>0,00</b>	<b>0,00</b>	<b>0,00</b>
Jasa Pendidikan	0,00	0,00	0,00	0,00	0,00	0,00	0,00	0,00	0,00	0,00	0,00	0,00
Kursus-kursus/Pelatihan	0,00	0,00	0,00	0,00	0,00	0,00	0,00	0,00	0,00	0,00	0,00	0,00
Perlengkapan/Peralatan pendidikan	2,17	0,00	0,00	0,00	0,00	0,78	6,24	0,00	0,00	0,00	0,00	0,00
Rekreasi	0,00	0,77	0,00	0,00	0,00	0,00	0,00	0,00	0,00	0,00	0,00	0,00
Olahraga	0,00	0,00	0,00	0,00	0,00	0,00	0,00	0,00	0,00	0,00	0,00	0,00
<b>Transpor dan Komunikasi</b>	<b>0,05</b>	<b>0,00</b>	<b>0,00</b>	<b>0,05</b>	<b>0,04</b>	<b>0,03</b>	<b>0,02</b>	<b>0,00</b>	<b>0,60</b>	<b>0,15</b>	<b>-0,14</b>	<b>0,63</b>
Transpor	0,07	0,00	0,00	0,07	0,07	0,03	0,03	0,00	0,14	0,22	-0,21	0,29
Komunikasi dan Pengiriman	0,00	0,00	0,00	0,00	0,00	0,00	0,00	0,00	0,00	0,01	0,00	0,00
Sarana dan Penunjang Transpor	0,00	0,00	0,00	0,00	0,00	0,00	0,00	0,00	8,04	0,00	0,00	6,61
Jasa Keuangan	0,00	0,00	0,00	0,00	0,00	0,00	0,00	0,00	0,00	0,00	0,00	0,00

TABEL 54 : PERSENTASE PERUBAHAN IHK KOTA SAMPIT TAHUN 2008  
Januari - Mei 2008 (2002 = 100) & Juni - Desember 2008 (2007 = 100 )

Kelompok/Sub Kelompok	Januari	Pebruari	Maret	April	Mei	Juni	Juli	Agustus	September	Oktober	Nopember	Desember
(1)	(2)	(3)	(4)	(5)	(6)	(7)	(8)	(9)	(10)	(11)	(12)	(13)
<b>U M U M</b>	<b>3,96</b>	<b>-1,51</b>	<b>-0,77</b>	<b>0,08</b>	<b>1,29</b>	<b>2,87</b>	<b>1,47</b>	<b>0,05</b>	<b>0,19</b>	<b>0,78</b>	<b>-0,29</b>	<b>0,20</b>
<b>Bahan Makanan</b>	<b>3,99</b>	<b>-0,19</b>	<b>-0,51</b>	<b>-0,35</b>	<b>1,00</b>	<b>2,63</b>	<b>4,05</b>	<b>-1,06</b>	<b>0,14</b>	<b>2,87</b>	<b>-1,56</b>	<b>0,50</b>
Padi-padian, Umbi-2 an dan Hasilnya	1,58	-0,90	-9,46	-0,77	2,79	0,67	0,43	-0,48	-0,44	-0,20	-1,81	-0,02
Daging dan Hasil-hasilnya	2,19	-3,50	6,82	-4,48	-0,04	9,81	20,77	-11,72	0,29	8,09	-0,79	-2,38
Ikan Segar	1,16	1,62	1,54	-1,24	0,39	3,55	2,32	0,30	2,17	12,83	-2,00	1,33
Ikan Diawetkan	-1,67	1,08	1,69	2,32	-0,01	1,31	2,13	3,44	4,68	2,55	0,00	-3,59
Telur, Susu dan Hasil-hasilnya	2,00	2,42	0,60	0,51	3,17	1,21	1,79	3,79	2,16	0,76	0,24	0,83
Sayuran	6,22	-6,85	-1,73	-2,01	-2,84	2,35	5,44	-4,76	4,16	5,77	-6,01	1,03
Kacang-kacangan	79,25	0,00	-0,64	-0,07	1,97	0,57	0,23	0,00	4,17	0,87	-0,08	-0,07
Buah-buahan	8,87	2,24	1,00	-0,03	0,30	7,20	1,72	2,97	0,27	0,04	0,50	0,19
Bumbu-bumbuan	-8,83	-4,49	2,23	7,19	-2,37	-3,07	5,26	1,54	-11,94	-9,90	0,74	6,16
Lemak dan Minyak	0,92	11,80	6,77	-0,24	5,28	2,67	-0,22	1,81	-1,11	-3,99	-5,23	0,53
Bahan Makanan Lainnya	1,26	0,76	-6,34	0,89	0,00	0,19	1,10	0,36	0,01	0,07	0,00	0,14
<b>Makanan Jadi, Mnm, Rokok &amp; Tbk</b>	<b>2,37</b>	<b>0,40</b>	<b>0,15</b>	<b>-0,09</b>	<b>-0,16</b>	<b>2,20</b>	<b>0,72</b>	<b>1,93</b>	<b>0,33</b>	<b>0,13</b>	<b>-0,05</b>	<b>3,67</b>
Makanan Jadi	4,55	0,44	0,00	0,00	0,00	0,04	1,50	2,25	0,22	0,00	0,00	7,19
Minuman Yang Tidak Beralkohol	0,89	0,78	0,69	-0,42	-0,76	0,92	-0,09	-0,09	0,33	-0,63	-0,30	0,48
Tembakau dan Minuman Beralkohol	0,72	0,14	0,00	0,00	0,00	6,57	0,00	2,62	0,50	0,76	0,00	0,00
<b>Perumahan</b>	<b>9,02</b>	<b>-7,15</b>	<b>-3,10</b>	<b>1,60</b>	<b>2,53</b>	<b>3,86</b>	<b>0,89</b>	<b>0,35</b>	<b>0,77</b>	<b>-0,72</b>	<b>-0,22</b>	<b>-0,33</b>
Biaya Tempat Tinggal	2,67	-0,15	0,05	2,02	2,95	7,04	1,22	0,43	-0,03	-0,41	-0,13	0,02
Bahan Bakar, Penerangan dan Air	20,38	-16,93	-8,74	1,31	3,16	1,70	0,82	0,02	2,66	-2,51	-1,28	-1,53
Perlengkapan Rumahtangga	0,00	0,00	0,18	1,05	0,00	0,00	0,42	0,66	0,00	0,00	0,41	0,19
Penyelenggaraan Rumahtangga	2,91	0,61	2,25	1,95	2,69	0,35	0,00	0,09	1,96	1,97	1,50	0,06
<b>Sandang</b>	<b>-0,12</b>	<b>0,49</b>	<b>0,49</b>	<b>0,00</b>	<b>1,45</b>	<b>0,00</b>	<b>0,50</b>	<b>-0,81</b>	<b>-1,17</b>	<b>1,26</b>	<b>2,11</b>	<b>1,66</b>
Sandang Laki-laki	-2,81	0,00	0,25	0,49	0,00	0,00	1,72	0,00	0,70	0,00	0,00	0,00
Sandang Wanita Dewasa	0,00	0,00	0,00	0,22	0,00	0,00	0,67	0,00	0,62	0,00	0,00	0,00
Sandang Anak-anak	0,00	0,00	0,00	0,00	0,00	0,00	0,22	0,00	0,92	0,00	0,00	0,00
Barang Pribadi & Sandang lainnya	3,81	2,47	2,02	-1,03	7,06	0,00	0,14	-1,39	-2,55	2,19	3,65	2,83
<b>Kesehatan</b>	<b>-0,05</b>	<b>0,15</b>	<b>0,27</b>	<b>0,57</b>	<b>0,70</b>	<b>0,23</b>	<b>0,35</b>	<b>0,50</b>	<b>0,33</b>	<b>0,00</b>	<b>0,12</b>	<b>0,13</b>
Jasa Kesehatan	0,00	0,00	0,00	0,00	0,00	0,00	0,00	0,00	0,00	0,00	0,00	0,00
Obat-obatan	0,00	0,00	0,00	0,00	0,00	0,65	0,16	0,00	1,59	0,00	0,27	0,00
Jasa Perawatan Jasmani	0,00	0,00	0,00	0,00	0,00	0,00	0,00	0,00	0,00	0,00	0,00	0,00
Perawatan Jasmani dan Kosmetika	-0,10	0,27	0,50	1,06	1,28	0,23	0,62	0,98	0,11	0,00	0,15	0,24
<b>Pendidikan, Rekreasi &amp; Olahraga</b>	<b>0,00</b>	<b>0,14</b>	<b>0,24</b>	<b>0,60</b>	<b>0,00</b>	<b>0,04</b>	<b>-1,07</b>	<b>0,48</b>	<b>0,02</b>	<b>0,63</b>	<b>0,15</b>	<b>0,06</b>
Jasa Pendidikan	0,00	0,00	0,00	0,00	0,00	0,00	0,00	0,00	0,00	0,00	0,00	0,00
Kursus-kursus/Pelatihan	0,00	8,21	13,18	0,00	0,00	0,00	0,00	0,00	0,00	19,53	0,00	0,00
Perlengkapan/Peralatan pendidikan	0,00	0,00	0,00	3,66	0,00	0,19	0,00	0,94	0,13	0,00	0,00	0,00
Rekreasi	0,00	0,00	0,00	0,00	0,00	0,00	-2,20	0,61	0,00	0,00	0,29	0,12
Olahraga	0,00	0,00	0,00	0,00	0,00	0,00	0,00	0,00	0,00	0,00	0,00	0,00
<b>Transpor dan Komunikasi</b>	<b>0,15</b>	<b>0,00</b>	<b>0,25</b>	<b>-1,28</b>	<b>3,28</b>	<b>5,32</b>	<b>0,33</b>	<b>0,02</b>	<b>0,11</b>	<b>0,00</b>	<b>0,02</b>	<b>-3,36</b>
Transpor	0,19	0,00	0,39	-0,01	5,06	7,58	0,46	0,00	0,14	0,00	0,04	-4,68
Komunikasi dan Pengiriman	0,00	0,00	0,00	-5,21	0,00	0,00	0,00	0,00	0,00	0,00	0,00	0,00
Sarana dan Penunjang Transpor	0,20	0,00	0,00	0,27	0,00	0,00	0,00	-0,54	0,00	0,00	0,00	0,00
Jasa Keuangan	0,38	0,00	0,00	0,00	0,00	0,00	0,00	8,20	0,00	0,00	0,00	0,00

TABEL 55 : LAJU INFLASI KOTA IHK DI KALIMANTAN DAN NASIONAL  
TAHUN 1993 – 2008

Tahun	Palangka Raya	Sampit	Banjarmasin	Samarinda	Balikpapan	Pontianak	Singkawang	Tarakan	Nasional
(1)	(2)	(3)	(5)	(7)	(6)	(4)	(4)	(4)	(8)
1993	8,04	15,51	8,06	7,88	6,28	8,44	–	–	9,77
1994	8,76	9,84	5,78	8,72	9,85	9,19	–	–	9,24
1995	8,82	14,79	9,20	9,49	10,57	7,87	–	–	8,64
1996	3,22	6,25	5,71	4,05	5,29	5,75	–	–	6,47
1997	13,03	15,76	12,98	10,93	13,28	12,29	–	–	11,05
1998	74,65	75,94	74,43	68,31	75,10	78,85	–	–	77,63
1999	-0,13	-4,98	1,47	3,69	3,01	4,49	–	–	2,01
2000	8,57	11,87	7,57	11,91	10,67	8,34	–	–	9,35
2001	13,35	14,69	8,36	10,21	10,82	10,60	–	–	12,55
2002	9,18	7,59	9,18	10,26	11,38	8,61	–	–	10,03
2003	5,68	3,06	6,77	7,99	5,92	5,48	–	–	5,06
2004	5,10	6,67	7,52	5,65	7,60	6,06	–	–	6,40
2005	12,12	11,90	12,94	16,64	17,28	14,43	–	–	17,11
2006	7,72	7,75	6,50	6,32	5,52	11,03	–	–	6,60
2007	7,96	7,57	7,78	9,18	7,27	8,56	–	–	6,59
2008	11,65	8,89	11,62	12,69	11,3	11,19	12,66	19,85	11,06

<http://kalteng.bps.go.id>



**BADAN PUSAT STATISTIK PROPINSI KALIMANTAN TENGAH**

Jl. Kapt. Tendean No. 6, Palangkaraya – 73112  
Telepon : (0536) 28105, Fax : (0536) 21380  
e-mail : [bps6200@palangkaraya.wasantara.net.id](mailto:bps6200@palangkaraya.wasantara.net.id)