

Katalog : 7103015.35

HARGA PERDAGANGAN BESAR

KOMODITI SEKTOR PERTANIAN,
SEKTOR PERTAMBANGAN DAN PENGGALIAN,
DAN SEKTOR INDUSTRI

PROVINSI JAWA TIMUR
2019



BADAN PUSAT STATIK
PROVINSI JAWA TIMUR



HARGA PERDAGANGAN BESAR

**KOMODITI SEKTOR PERTANIAN,
SEKTOR PERTAMBANGAN DAN PENGGALIAN,
DAN SEKTOR INDUSTRI**

PROVINSI JAWA TIMUR

2019

**HARGA PERDAGANGAN BESAR KOMODITI SEKTOR PERTANIAN,
SEKTOR PERTAMBANGAN DAN PENGGALIAN, DAN SEKTOR
INDUSTRI PROVINSI JAWA TIMUR 2019**

ISBN : -
No. Publikasi : 35540.2009
Katalog : 7103015.35

Ukuran Buku : 18,2 cm x 25,7 cm
Jumlah Halaman : xi + 25 Halaman

Naskah :
Bidang Statistik Distribusi

Penyunting :
Bidang Statistik Distribusi

Gambar Kulit :
Bidang Statistik Distribusi

Diterbitkan Oleh :
© Badan Pusat Statistik Provinsi Jawa Timur

Dicetak Oleh :
-

“Dilarang mengumumkan, mendistribusikan, mengkomunikasikan, dan/atau menggandakan sebagian atau seluruh isi buku ini untuk tujuan komersial tanpa izin tertulis dari Badan Pusat Statistik”

TIM PENYUSUN

Pengarah :

Dr. Dadang Hardiwan S.Si, M.Si

Penanggung Jawab :

Satriyo Wibowo, SP, MM

Editor :

Akhmad Dardiri, SST, MM

Penulis :

Muhamad Alamsyah, S.Si., M.Ec.Dev.

Pengolah Data :

Muhamad Alamsyah, S.Si., M.Ec.Dev.

<https://jatim.bps.go.id>

Publikasi Statistik Harga Perdagangan Besar Komoditi Sektor Pertanian, Sektor Pertambangan dan Penggalian, dan Sektor Industri Provinsi Jawa Timur Tahun 2019 merupakan publikasi tahunan yang diterbitkan oleh Badan Pusat Statistik Provinsi Jawa Timur. Tahun ini merupakan tahun kedua diterbitkannya Publikasi Statistik Harga Perdagangan Besar Komoditi Sektor Pertanian, Sektor Pertambangan dan Penggalian, dan Sektor Industri Provinsi Jawa Timur dan diharapkan terbit secara rutin pada tahun-tahun mendatang.

Data yang disajikan dalam publikasi ini adalah rata-rata harga beberapa komoditas tingkat perdagangan besar/grosir di Provinsi Jawa Timur tahun 2019 dari hasil survei harga perdagangan besar yang dikumpulkan setiap bulan selama tahun 2019. Data harga ini merupakan data harga yang digunakan untuk menghitung Indeks Harga Perdagangan Besar Nasional dan menjadi cikal bakal untuk menghitung Indeks Harga Perdagangan Besar Provinsi Jawa Timur.

Berbagai kritik dan saran yang konstruktif sangat diharapkan guna perbaikan dan penyempurnaan publikasi yang akan datang. Ucapan terima kasih disampaikan kepada semua pihak yang telah membantu sehingga publikasi ini dapat diterbitkan.

Surabaya, Oktober 2020
Kepala Badan Pusat Statistik
Provinsi Jawa Timur

Dadang Hardiwan

DAFTAR ISI

	Halaman
KATA PENGANTAR	v
DAFTAR ISI	vii
DAFTAR TABEL	ix
DAFTAR GAMBAR	xi
PENJELASAN SINGKAT	1
LATAR BELAKANG	1
RUANG LINGKUP	2
DATA YANG DISAJIKAN	2
ULASAN SINGKAT	3
TABEL-TABEL	7

DAFTAR TABEL

Halaman

TABEL 1

Harga Perdagangan Besar Sektor Pertanian Provinsi Jawa Timur Tahun 2019

Tabel 1a – Padi dan Palawija	7
Tabel 1b – Sayuran	8
Tabel 1c – Buah-buahan	10
Tabel 1d – Tanaman Perkebunan	11
Tabel 1e – Peternakan	12
Tabel 1f – Hasil Peternakan	13
Tabel 1g – Perikanan Darat	14
Tabel 1h – Perikanan Laut	15

TABEL 2

Harga Perdagangan Besar Sektor Pertambangan dan Penggalian Provinsi Jawa Timur Tahun 2019	17
---	----

TABEL 3

Harga Perdagangan Besar Sektor Industri Provinsi Jawa Timur Tahun 2019

Tabel 3a – Industri Makanan	18
Tabel 3b – Industri Makanan Hewan, Minuman, dan Tembakau	22
Tabel 3c – Industri Tekstil, Barang Kulit, dan Alas Kaki	23
Tabel 3d – Industri Kertas dan Barang Cetak	26
Tabel 3e – Industri Pupuk Kimia dan Barang dari Karet dan Plastik ...	27

DAFTAR GAMBAR

	Halaman
GAMBAR 1	
Perubahan Harga Perdagangan Besar Komoditas Sektor Pertanian Tahun 2018-2019 (Persen)	3
 GAMBAR 2	
Perubahan Harga Perdagangan Besar Komoditas Sektor Pertambangan Penggalian Tahun 2018-2019 (Persen)	4
 GAMBAR 3	
Perubahan Harga Perdagangan Besar Komoditas Sektor Industri Tahun 2018-2019 (Persen)	5

PENJELASAN SINGKAT

Latar Belakang

Indeks Harga Perdagangan Besar (IHPB) adalah angka indeks yang menggambarkan besarnya perubahan harga pada tingkat harga perdagangan besar/harga grosir dari komoditas-komoditas yang diperdagangkan di suatu negara/daerah. Komoditas tersebut merupakan komoditas produksi dalam negeri, dan diimpor, baik dipasarkan di dalam negeri ataupun yang diekspor.

Penghitungan IHPB untuk tingkat nasional/Indonesia pertama kali dilakukan dengan tahun dasar 1971 (1971 = 100) yang mencakup 220 jenis barang. Perkembangan perekonomian yang dinamis berdampak terhadap perubahan struktur perekonomian, termasuk perubahan struktur atau pola barang dan jasa yang diperdagangkan atau yang diproduksi. Hal ini menyebabkan perubahan diagram timbang dalam penghitungan IHPB.

IHPB telah mengalami enam kali penggantian tahun dasar, yaitu tahun dasar 1975, 1983, 1993, 2000, 2005 dan 2010. IHPB dengan tahun dasar 2010 memiliki cakupan komoditas sebanyak 317 jenis barang. Komoditas cakupan IHPB bersumber dari Tabel Input-Output Tahun 2010.

Salah satu kegunaan indikator IHPB adalah sebagai deflator PDB. Hal ini merupakan alasan pemilihan tahun 2010 digunakan sebagai tahun dasar penyusunan diagram timbang IHPB dengan tujuan agar sesuai dan konsisten dengan penghitungan PDB/PDRB. IHPB dihitung secara nasional, sedangkan IHPB provinsi atau kabupaten/kota belum dihitung.

Ruang lingkup

1. Data Harga Perdagangan Besar dikumpulkan di 34 provinsi. Untuk Provinsi Jawa Timur pengumpulan data dilakukan di 38 Kabupaten/Kota yang potensial sehingga paket komoditas bisa terpenuhi secara optimal.
2. Harga Perdagangan Besar dari suatu komoditas ialah harga transaksi yang terjadi antara penjual/pedagang besar pertama (pedagang sesudah produsen/penghasil) dengan pembeli/pedagang besar berikutnya.
3. Metode sampling yang digunakan adalah purposif, dengan pertimbangan daftar pedagang yang lengkap sebagai kerangka sampel tidak tersedia. Karena itu penggantian responden pun dilakukan secara purposif.
4. Responden yang dicakup meliputi pedagang besar/grosir, eksportir, dan importir.
5. Pencacahan dilakukan dengan wawancara langsung kepada responden dengan periode pencacahan tanggal 1-15 setiap bulan.
6. Jenis barang yang dikumpulkan data harganya adalah jenis barang yang merupakan paket komoditas IHPB Indonesia. Jenis barang tersebut dibedakan dalam 5 (lima) kelompok jenis barang, yaitu pertanian, pertambangan dan penggalan, industri, ekspor, dan impor.

Data yang Disajikan

Data yang disajikan dalam publikasi ini adalah data rata-rata harga dari komoditi yang memiliki bobot terbesar dalam Tabel Input-Output (I-O) Provinsi Jawa Timur tahun 2010 dan terjamin keberlangsungan data observasinya.

Data harga perdagangan besar disajikan dalam 3 sektor, yaitu :

1. Sektor Pertanian, terbagi dalam sub sektor tanaman pangan, sub sektor tanaman perkebunan, sub sektor peternakan dan hasilnya, dan sub sektor perikanan.
2. Sektor Pertambangan dan Penggalan.

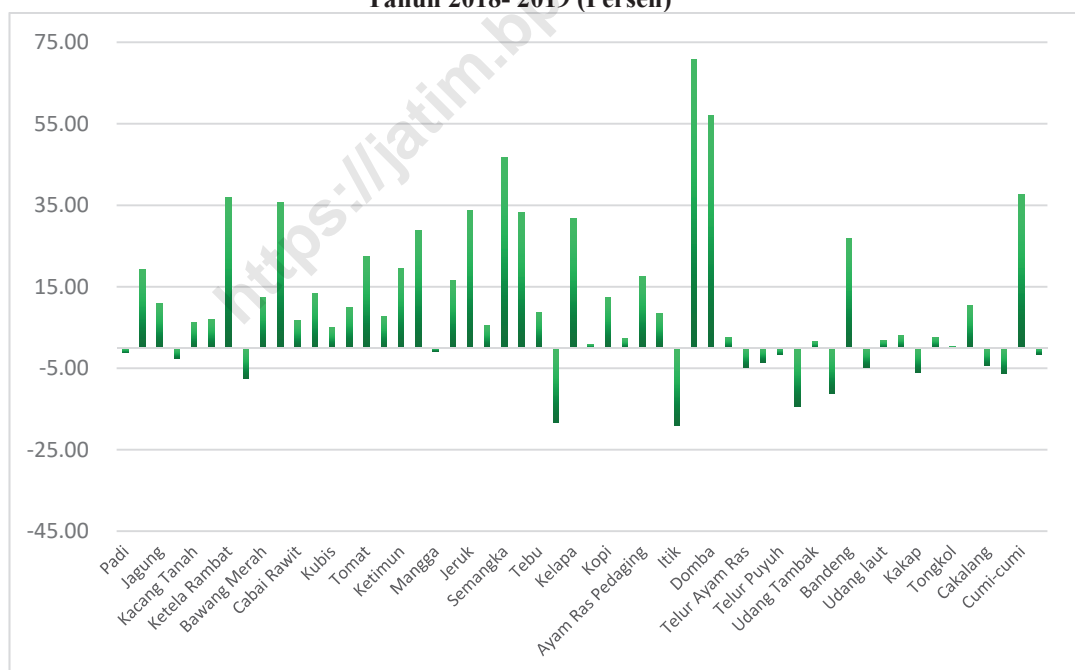
- Sektor Industri, terbagi dalam sub sektor makanan, minuman, dan tembakau, sub sektor tekstil, barang kulit, dan alas kaki, sub sektor kertas dan barang cetakan, dan sub sektor pupuk, kimia, dan barang dari karet dan plastik.

Ulasan Singkat

1. Harga Perdagangan Komoditas Sektor Pertanian

Komoditas sektor pertanian yang dicakup dalam penyusunan publikasi Harga Perdagangan Besar sebanyak 54 komoditas dan terbagi dalam 4 subsektor yaitu Tanaman Pangan, Tanaman Perkebunan, Peternakan dan Hasilnya, dan Perikanan. Rata-rata perubahan harga (RH) komoditas dari tahun 2018 ke tahun 2019 digambarkan pada grafik dibawah ini:

Gambar 1.
Perubahan Harga Perdagangan Besar Komoditas Sektor Pertanian
Tahun 2018- 2019 (Persen)

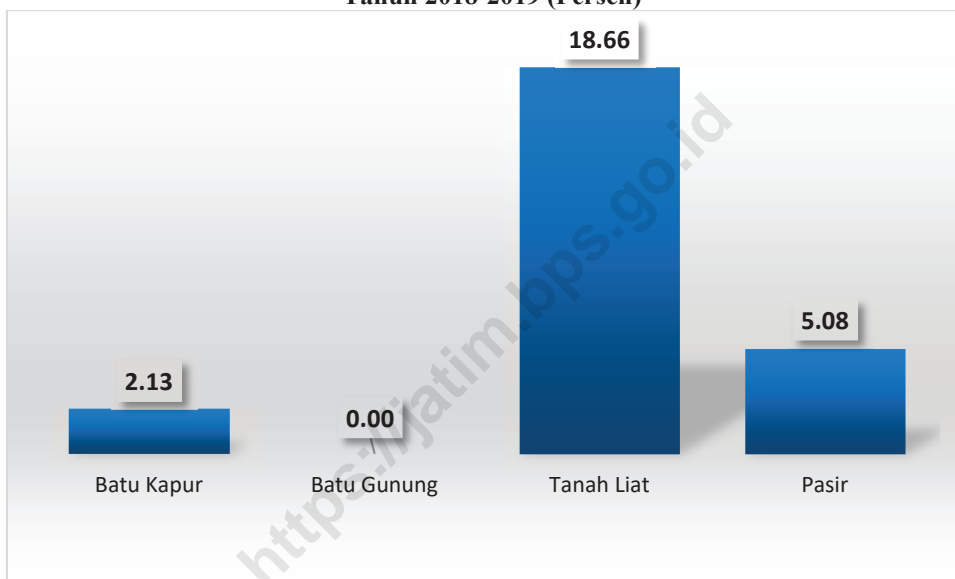


Dari gambar diatas, dapat diketahui bahwa komoditas Kambing mengalami kenaikan harga rata-rata tertinggi sebesar 70,75 persen, diikuti

komoditas Domba (57,01%) dan Semangka (46,70%). Sedangkan penurunan harga rata-rata perdagangan besar tertinggi dialami oleh komoditas Itik hingga sebesar 19,06 persen, diikuti oleh komoditas Cengkeh (-18,43%) dan Telur Itik (-14,28%).

2. Harga Perdagangan Komoditas Sektor Pertambangan dan Penggalian

Gambar 2.
Perubahan Harga Perdagangan Besar Komoditas Sektor Pertambangan Penggalian Tahun 2018-2019 (Persen)

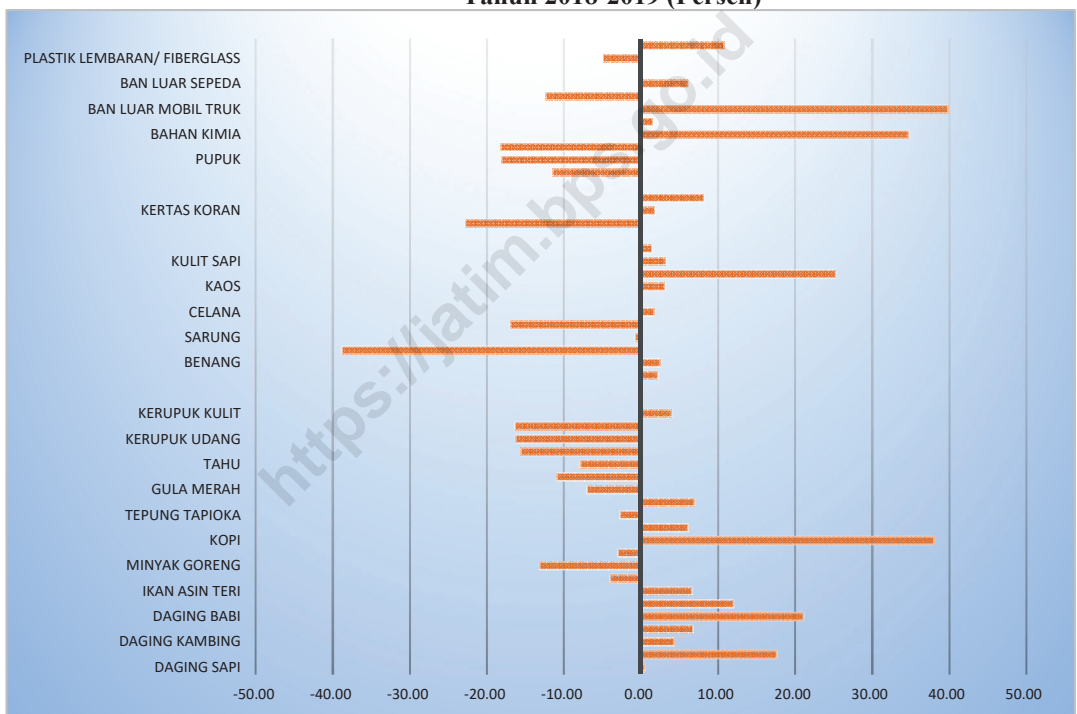


4 (empat) komoditas sektor Pertambangan Penggalian yang diamati dalam penghitungan Indeks Harga Perdagangan Besar semuanya mengalami kenaikan harga. Komoditas Tanah Liat mengalami kenaikan harga tertinggi mencapai sebesar 18,66 persen, sedangkan harga rata-rata komoditas Batu Gunung tidak mengalami perubahan.

3. Harga Perdagangan Komoditas Sektor Industri

Komoditas sektor Industri yang dicakup dalam penyusunan publikasi Harga Perdagangan Besar sebanyak 55 komoditas dan terbagi dalam 4 subsektor yaitu Industri Makanan, Minuman dan Tembakau; Industri Tekstil, Barang Kulit, dan Alas Kaki; Industri Kertas dan Barang Cetak; serta Industri Pupuk Kimia dan Barang dari karet dan Plastik. Rata-rata perubahan harga (RH) komoditas dari tahun 2018 ke tahun 2019 digambarkan pada grafik dibawah ini:

Gambar 1.
Perubahan Harga Perdagangan Besar Komoditas Sektor Industri
Tahun 2018-2019 (Persen)



Dari gambar diatas, terdapat 3 komoditas yang mengalami perubahan harga diatas 30 persen. Kenaikan harga tertinggi dialami oleh komoditas Ban Luar Mobil Truk yang tercatat sebesar 39,94 persen, diikuti komoditas Kopi (38,12%) dan Bahan Kimia (34,81%). Sebaliknya, terdapat 2 komoditas yang

mengalami penurunan diatas 20 persen, yang tertinggi adalah komoditas Kain hingga sebesar -38,80 persen, diikuti oleh komoditas Sepatu Olahraga (-22,76%). Disamping itu terdapat 2 komoditas yang perubahan harganya mendekati 0 persen, yaitu komoditas Daging Sapi dan Ban Dalam Sepeda.

<https://jatim.bps.go.id>

Tabel 1a. Harga Perdagangan Besar Sektor Pertanian Provinsi Jawa Timur Tahun 2019

Sub sektor : Tanaman Pangan
Kelompok : Padi dan Palawija

Komoditi							
Bulan	Padi (Rp/Kg)	Ketela Pohon (Rp/Kg)	Jagung (Rp/Kg)	Kacang Kedelai (Rp/Kg)	Kacang Tanah (Rp/Kg)	Kacang Hijau (Rp/Kg)	Ketela Rambat (Rp/Kg)
(1)	(2)	(3)	(4)	(5)	(6)	(7)	(8)
Januari	5 367	2 450	4 700	7 150	21 500	14 000	6 000
Februari	5 067	2 250	4 700	7 167	21 400	14 000	6 000
Maret	4 867	2 375	4 475	7 167	21 188	14 000	6 000
April	4 333	2 425	4 425	7 067	21 813	16 000	6 000
Mei	4 333	2 500	4 450	7 133	22 188	16 000	5 000
Juni	4 400	2 550	5 000	7 067	21 313	16 000	4 500
Juli	4 600	2 500	4 950	7 067	21 450	16 000	4 500
Agustus	4 633	2 000	5 000	7 033	21 063	16 000	4 167
Septembe r	5 067	2 000	4 900	7 050	21 575	16 000	4 500
Oktober	5 067	2 000	4 850	7 000	21 088	16 000	4 500
November	5 067	2 400	4 750	7 008	23 075	16 000	4 500
Desember	5 200	2 600	4 800	6 867	23 088	16 000	4 250

Tabel 1b. Harga Perdagangan Besar Sektor Pertanian Provinsi Jawa Timur Tahun 2019

Sub sektor : Tanaman Pangan

Kelompok : Sayuran

Komoditi					
Bulan	Kentang (Rp/Kg)	Bawang Merah (Rp/Kg)	Bawang Putih (Rp/Kg)	Cabai Rawit (Rp/Kg)	Cabai Merah (Rp/Kg)
(1)	(2)	(3)	(4)	(5)	(6)
Januari	9 625	19 333	16 700	21 500	16 833
Februari	8 875	15 000	17 580	9 500	13 500
Maret	8 250	19 778	21 250	13 000	11 667
April	7 375	26 667	33 100	12 750	26 333
Mei	8 750	20 056	35 800	9 500	28 500
Juni	8 875	22 722	29 600	10 500	34 333
Juli	9 750	22 556	23 600	50 250	45 667
Agustus	10 250	15 889	25 210	68 000	42 167
September	10 750	13 333	22 680	50 000	29 000
Oktober	10 000	13 111	21 720	28 250	25 167
November	10 200	18 556	21 880	21 250	16 833
Desember	10 000	22 250	21 460	28 688	16 600

Tabel 1b. Lanjutan

Bulan	Komoditi				
	Kubis (Rp/Kg)	Wortel (Rp/Kg)	Tomat (Rp/Kg)	Kacang Panjang (Rp/Kg)	Ketimun (Rp/Kg)
(1)	(2)	(3)	(4)	(5)	(6)
Januari	5 833	10 000	5 667	4 250	3 750
Februari	3 500	8 250	4 333	4 500	4 000
Maret	4 000	6 750	4 667	5 000	4 500
April	4 000	6 625	10 833	4 250	3 050
Mei	4 000	7 250	7 333	4 500	3 500
Juni	5 333	7 750	5 833	5 250	4 500
Juli	5 667	9 000	6 333	5 875	5 250
Agustus	4 767	8 750	4 167	5 375	4 750
September	5 000	8 250	3 333	5 000	4 250
Oktober	4 500	7 500	3 167	5 500	5 375
November	4 833	7 250	4 667	5 500	4 875
Desember	4 833	7 500	6 333	5 500	4 500

Tabel 1c. Harga Perdagangan Besar Sektor Pertanian Provinsi Jawa Timur Tahun 2019

Sub sektor : Tanaman Pangan

Kelompok : Buah-buahan

Komoditi						
Bulan	Pisang (Rp/Kg)	Mangga (Rp/Kg)	Salak (Rp/Kg)	Jeruk (Rp/Kg)	Apel (Rp/Kg)	Semangka (Rp/Kg)
(1)	(2)	(3)	(4)	(5)	(6)	(7)
Januari	11 167	15 000	7 167	16 975	20 165	4 967
Februari	10 000	15 000	6 667	15 407	19 686	3 683
Maret	15 000	15 000	6 500	15 788	18 921	4 233
April	12 500	16 250	7 667	15 106	18 520	5 167
Mei	12 533	16 250	7 833	18 625	18 270	5 083
Juni	17 500	14 750	6 500	16 330	16 437	4 560
Juli	15 000	23 333	6 667	19 458	19 615	5 417
Agustus	15 000	17 667	8 500	21 250	20 504	5 583
September	14 333	18 750	7 000	24 558	19 222	4 017
Oktober	14 333	13 375	7 500	24 740	16 111	4 217
November	16 000	12 600	9 000	23 788	16 627	3 100
Desember	21 000	13 838	8 500	23 040	15 468	5 033

Tabel 1d. Harga Perdagangan Besar Sektor Pertanian Provinsi Jawa Timur Tahun 2019

Sub sektor : Tanaman Perkebunan

Kelompok : Tanaman Perkebunan

Komoditi							
Bulan	Tembakau (Rp/Kg)	Tebu (Rp/Kg)	Cengkeh (Rp/Kg)	Kelapa (Rp/Butir)	Kakao (Rp/Kg)	Kopi (Rp/Kg)	Metes (Rp/Kg)
(1)	(2)	(3)	(4)	(5)	(6)	(7)	(8)
Januari	65 083	586	89 800	4 614	25 711	31 209	28 500
Februari	67 708	586	89 000	4 586	24 746	34 789	28 500
Maret	68 667	585	89 600	4 586	24 828	34 732	28 500
April	67 500	593	90 200	4 757	25 795	34 398	28 500
Mei	69 417	557	86 300	5 429	25 072	34 516	28 500
Juni	73 591	578	77 200	5 500	25 353	34 706	29 000
Juli	69 708	569	76 800	4 657	26 836	36 138	29 000
Agustus	67 833	599	77 400	4 757	24 545	36 082	29 000
September	59 854	679	77 200	4 686	24 800	35 738	29 000
Oktober	64 708	697	73 400	5 071	24 082	32 772	29 000
November	66 458	697	66 600	5 314	27 312	32 829	29 000
Desember	66 438	698	66 000	6 086	25 979	33 086	29 000

Tabel 1e. Harga Perdagangan Besar Sektor Pertanian Provinsi Jawa Timur Tahun 2019

Sub sektor : Peternakan dan Hasilnya

Kelompok : Peternakan

Komoditi						
Bulan	Ayam Ras Pedaging (Rp/Ekor)	Sapi (Rp/Ekor)	Itik (Rp/Ekor)	Kambing (Rp/Ekor)	Domba (Rp/Ekor)	Kerbau (Rp/Ekor)
(1)	(2)	(3)	(4)	(5)	(6)	(7)
Januari	27 682	30 906 000	47 500	1 575 000	1 916 667	14 450 000
Februari	27 364	30 906 000	45 000	1 565 000	1 900 000	14 450 000
Maret	26 136	30 863 143	45 500	1 565 000	1 900 000	14 450 000
April	25 455	31 308 429	50 250	1 925 000	1 916 667	14 450 000
Mei	26 164	30 908 429	49 000	1 925 000	1 900 000	13 900 000
Juni	24 755	32 164 714	50 000	1 920 000	1 883 333	15 375 000
Juli	25 045	32 164 714	40 500	2 135 000	1 933 333	15 375 000
Agustus	26 773	32 523 571	41 250	2 270 000	2 000 000	15 375 000
September	23 909	32 509 286	40 000	2 160 000	1 916 667	15 375 000
Oktober	26 136	32 509 286	38 500	1 960 000	1 850 000	15 375 000
November	27 364	32 509 286	37 500	1 850 000	1 816 667	15 375 000
Desember	26 745	32 080 714	39 500	1 860 000	1 833 333	14 800 000

Tabel 1f. Harga Perdagangan Besar Sektor Pertanian Provinsi Jawa Timur Tahun 2019

Sub sektor : Peternakan dan Hasilnya

Kelompok : Hasil Peternakan

Komoditi				
Bulan	Telur Ayam Ras (Rp/Kg)	Susu Perah (Rp/Liter)	Telur Puyuh (Rp/Kg)	Telur Itik (Rp/Butir)
(1)	(2)	(3)	(4)	(5)
Januari	21 117	7 033	21 433	1 528
Februari	20 000	7 017	21 867	1 707
Maret	19 900	7 017	22 600	1 765
April	21 033	7 117	19 433	1 607
Mei	20 750	7 167	19 933	1 692
Juni	19 417	7 167	21 000	1 398
Juli	20 000	7 167	22 267	1 632
Agustus	19 333	7 200	24 767	1 372
September	19 200	7 200	23 600	1 198
Oktober	17 500	7 200	23 100	1 015
November	18 733	7 200	23 933	1 244
Desember	22 367	7 200	21 700	1 282

Tabel 1g. Harga Perdagangan Besar Sektor Pertanian Provinsi Jawa Timur Tahun 2019

Sub sektor : Perikanan

Kelompok : Perikanan Darat

Komoditi				
Bulan	Udang Tambak (Rp/Kg)	Patin (Rp/Kg)	Bandeng (Rp/Kg)	Mujair (Rp/Kg)
(1)	(2)	(3)	(4)	(5)
Januari	64 000	15 000	32 000	30 346
Februari	63 556	15 000	31 167	28 442
Maret	62 167	13 750	30 833	23 831
April	62 778	13 500	30 333	21 846
Mei	62 500	13 000	30 500	18 596
Juni	63 000	14 000	30 167	14 750
Juli	64 732	14 000	30 667	18 058
Agustus	64 364	14 500	30 833	19 000
September	64 432	15 750	31 000	19 173
Oktober	64 427	16 500	31 167	20 635
November	65 295	16 000	31 450	23 750
Desember	64 391	16 000	31 467	27 600

Tabel 1h. Harga Perdagangan Besar Sektor Pertanian Provinsi Jawa Timur Tahun 2019

Sub sektor : Perikanan

Kelompok : Perikanan Laut

Bulan	Komoditas				
	Udang laut (Rp/Kg)	Kerapu (Rp/Kg)	Kakap (Rp/Kg)	Tengiri (Rp/Kg)	Tongkol (Rp/Kg)
(1)	(2)	(3)	(4)	(5)	(6)
Januari	70 000	56 250	49 500	62 500	25 750
Februari	75 000	56 250	50 800	60 000	23 500
Maret	60 000	56 250	50 000	60 000	24 750
April	75 000	55 000	49 625	60 500	25 500
Mei	70 000	57 000	50 333	59 000	25 125
Juni	70 000	56 750	50 535	59 000	26 125
Juli	70 000	56 250	50 550	61 000	25 125
Agustus	70 000	58 000	51 555	60 000	26 250
September	70 000	59 000	51 560	61 500	25 875
Oktober	70 000	59 000	53 100	57 500	26 500
November	70 000	55 500	49 860	57 500	24 000
Desember	70 000	54 500	50 670	56 000	24 375

Tabel 1h. Lanjutan

Komoditas					
Bulan	Layang (Rp/Kg)	Cakalang (Rp/Kg)	Kembung (Rp/Kg)	Cumi-cumi (Rp/Kg)	Lemuru (Rp/Kg)
(1)	(2)	(3)	(4)	(5)	(6)
Januari	20 333	14 500	23 333	51 500	2 500
Februari	21 500	16 500	23 333	54 000	2 500
Maret	21 500	15 000	23 167	36 750	2 500
April	21 500	14 000	22 833	49 250	2 500
Mei	23 000	16 000	22 833	44 750	2 500
Juni	23 833	15 000	24 000	44 750	2 500
Juli	20 667	15 750	23 167	48 750	2 500
Agustus	21 000	17 000	23 833	48 750	2 500
September	21 000	16 500	22 333	40 250	2 500
Oktober	20 500	16 500	22 333	55 500	2 500
November	20 333	15 450	23 000	54 250	2 500
Desember	20 667	16 850	23 167	53 500	2 500

Tabel 2. Harga Perdagangan Besar Sektor Pertambangan Provinsi Jawa Timur Tahun 2019

Sub sektor : Pertambangan dan Penggalian

Kelompok : Pertambangan dan Penggalian

Komoditi				
Bulan	Batu Kapur (Rp/m3)	Batu Gunung (Rp/m3)	Tanah Liat (Rp/m3)	Pasir (Rp/m3)
(1)	(2)	(3)	(4)	(5)
Januari	345 000	141 667	125 000	295 625
Februari	355 000	141 667	125 000	283 125
Maret	355 000	141 667	125 000	283 125
April	355 000	143 333	125 000	283 125
Mei	352 500	143 333	125 000	283 875
Juni	352 500	143 333	125 000	281 250
Juli	352 500	143 333	137 500	284 375
Agustus	352 500	143 333	150 000	285 250
September	350 000	143 333	150 000	285 250
Oktober	347 500	143 333	150 000	286 250
November	345 000	143 333	150 000	286 250
Desember	342 500	143 333	150 000	286 250

Tabel 3a. Harga Perdagangan Besar Sektor Industri Provinsi Jawa Timur Tahun 2019

Sub sektor : Industri Makanan, Minuman, dan Tembakau

Kelompok : Industri Makanan

Komoditi							
Bulan	Daging Sapi (Rp/Kg)	Daging Ayam Ras (Rp/Kg)	Daging Kambing (Rp/Kg)	Daging Domba (Rp/Kg)	Daging Babi (Rp/Kg)	Ikan Beku (Rp/Kg)	Ikan Asin Teri (Rp/Kg)
(1)	(2)	(3)	(4)	(5)	(6)	(7)	(8)
Januari	106 667	31 125	93 250	130 000	82 500	137 125	90 000
Februari	106 333	31 000	93 250	130 000	82 500	115 783	95 000
Maret	106 333	29 938	93 000	130 000	82 500	115 783	87 500
April	106 333	29 313	93 000	130 000	82 500	157 205	85 000
Mei	106 667	29 875	93 000	135 000	82 500	145 739	85 000
Juni	106 667	29 000	93 000	135 000	82 500	145 739	85 000
Juli	106 333	28 750	93 000	135 000	82 500	164 362	85 000
Agustus	106 333	30 625	93 000	137 000	83 500	154 106	85 000
September	106 333	27 188	95 500	135 000	82 500	154 106	85 000
Oktober	106 333	28 750	93 000	135 000	82 500	133 397	80 000
November	106 333	31 500	95 500	135 000	82 500	142 819	80 000
Desember	108 000	30 688	95 500	135 000	85 000	154 532	80 000

Tabel 3a. Lanjutan

Komoditi						
Bulan	Ikan Asin Lainnya (Rp/Kg)	Minyak Goreng (Rp/Kg)	Beras (Rp/Kg)	Kopi (Rp/Kg)	Tepung Terigu (Rp/Kg)	Tepung Tapioka (Rp/Kg)
(1)	(2)	(3)	(4)	(5)	(6)	(7)
Januari	24 600	9 121	10 060	43 629	6 620	6 175
Februari	25 600	9 275	10 013	48 230	6 664	6 175
Maret	26 000	9 203	9 894	43 627	6 656	6 075
April	22 400	9 209	9 675	43 264	6 656	6 108
Mei	21 800	9 123	9 663	44 018	6 671	5 933
Juni	21 800	9 092	9 704	44 240	6 669	6 058
Juli	21 400	8 958	9 683	44 357	6 654	6 308
Agustus	21 800	9 200	9 770	44 131	6 636	6 100
September	22 000	9 116	9 834	43 949	6 607	6 200
Oktober	21 800	9 069	9 845	44 029	6 604	6 267
November	22 000	9 658	9 845	42 355	6 593	6 083
Desember	21 800	10 498	9 851	41 865	6 578	6 058

Tabel 3a. Lanjutan

Komoditas				
Bulan	Gula Pasir (Rp/Kg)	Gula Merah (Rp/Kg)	Kecap (Rp/botol 650ml)	Tahu (Rp/Kg)
(1)	(2)	(3)	(4)	(5)
Januari	9 293	11 825	18 340	6 300
Februari	9 554	11 975	18 440	6 313
Maret	10 014	11 725	18 700	6 314
April	10 103	11 250	18 700	6 316
Mei	11 421	11 050	18 700	6 315
Juni	11 284	10 975	18 700	6 315
Juli	10 841	11 175	18 700	6 317
Agustus	10 329	10 925	18 800	6 317
September	10 535	11 075	19 000	6 483
Oktober	10 795	11 025	19 000	6 483
November	11 157	11 450	19 000	6 485
Desember	11 007	12 375	19 000	6 486

Tabel 3a. Lanjutan

Komoditas				
Bulan	Tempe (Rp/Kg)	Kerupuk Udang (Rp/Kg)	Kerupuk Bawang (Rp/Kg)	Kerupuk Kulit (Rp/Kg)
(1)	(2)	(3)	(4)	(5)
Januari	7 500	51 416	19 250	115 000
Februari	7 500	53 568	19 250	125 000
Maret	7 000	53 568	19 250	125 000
April	7 000	53 568	19 250	125 000
Mei	7 500	53 568	19 250	125 000
Juni	7 500	53 768	19 792	125 000
Juli	8 500	53 768	19 750	125 000
Agustus	8 500	53 768	19 750	125 000
September	8 300	53 768	19 750	125 000
Oktober	8 400	53 768	19 750	125 000
November	8 200	53 768	19 750	125 000
Desember	8 000	53 768	19 750	125 000

Tabel 3b. Harga Perdagangan Besar Sektor Industri Provinsi Jawa Timur Tahun 2019

Sub sektor : Industri Makanan, Minuman, dan Tembakau

Kelompok : Industri Makanan Hewan, Minuman, dan Tembakau

Komoditi							
Bulan	Pakan Ayam Pedaging (Rp/Kg)	Bekatul (Rp/Kg)	Air Minum dalam Kemasan (Rp/dos)	Minuman Keras (Rp/Krat)	Minuman Beraroma Teh (Rp/Krat)	Minuman Sari Buah (Rp/Kg)	Tembakau Rajang (Rp/Kg)
(1)	(2)	(3)	(4)	(5)	(6)	(7)	(8)
Januari	8 000	1 150	29 000	97 000	46 000	19 195	65 083
Februari	8 000	1 150	29 000	97 000	46 000	19 250	67 708
Maret	8 000	1 150	27 667	97 000	46 000	19 250	68 667
April	8 000	1 150	27 667	97 000	46 000	19 250	67 500
Mei	8 000	1 275	27 667	97 000	46 000	19 583	69 417
Juni	8 000	1 275	27 667	97 000	46 000	19 833	71 083
Juli	8 000	1 275	27 667	97 000	46 000	19 833	69 708
Agustus	8 000	1 325	27 667	97 000	46 000	19 833	67 833
September	8 000	1 325	27 667	97 000	46 000	19 833	59 854
Oktober	8 000	1 400	27 667	97 000	46 000	19 833	64 708
November	8 000	1 450	27 667	97 000	46 000	19 833	66 458
Desember	8 000	1 575	27 667	97 000	46 000	19 833	66 438

Tabel 3c. Harga Perdagangan Besar Sektor Industri Provinsi Jawa Timur Tahun 2019

Sub sektor : Industri Tekstil, Barang Kulit, dan Alas Kaki

Kelompok : Tekstil, Barang Kulit, dan Alas Kaki

Komoditas				
Bulan	Kapuk (Rp/Kg)	Benang (Rp/dus 12 buah)	Kain (Rp/m)	Sarung (Rp/buah)
(1)	(2)	(3)	(4)	(5)
Januari	19 250	13 490	32 167	123 875
Februari	19 250	13 490	32 278	125 542
Maret	19 250	13 490	32 278	125 542
April	19 250	13 490	32 278	134 708
Mei	19 250	13 490	32 722	135 042
Juni	19 500	13 490	33 222	135 042
Juli	20 000	13 490	34 278	136 708
Agustus	20 000	13 490	34 278	136 708
September	20 000	13 490	34 278	136 708
Oktober	20 000	13 490	35 389	136 708
November	20 000	13 490	35 389	136 708
Desember	19 500	13 490	35 389	136 708

Tabel 3c. Lanjutan

Komoditas				
Bulan	Kemeja (Rp/piece)	Celana (Rp/piece)	Jaket (Rp/piece)	Kaos (Rp/piece)
(1)	(2)	(3)	(4)	(5)
Januari	68 924	176 000	58 611	42 667
Februari	69 379	176 000	58 611	42 667
Maret	69 242	176 000	58 611	42 667
April	69 379	176 000	58 611	42 667
Mei	69 324	178 625	58 611	42 667
Juni	72 585	179 083	58 611	42 667
Juli	72 639	174 083	56 667	42 667
Agustus	72 585	168 833	56 667	42 667
September	72 639	168 833	56 667	42 667
Oktober	72 639	168 833	56 667	42 667
November	58 388	178 750	56 667	42 667
Desember	58 488	178 750	56 667	42 667

Tabel 3c. Lanjutan

Komoditi					
Bulan	Busana Muslim (Rp/piece)	Kulit Sapi (Rp/lembar)	Sepatu dewasa dari Kulit Buatan (Rp/pasang)	Sepatu Anak dari Kulit Buatan (Rp/pasang)	Sepatu Olahraga (Rp/pasang)
(1)	(2)	(3)	(4)	(5)	(6)
Januari	87 500	30 450	163 900	153 233	103 194
Februari	87 500	30 450	163 900	157 442	109 028
Maret	87 500	30 000	163 900	148 011	109 444
April	87 500	30 000	163 900	142 816	109 722
Mei	92 708	32 500	163 900	140 201	109 722
Juni	94 375	30 825	154 900	189 815	109 722
Juli	92 500	29 500	154 900	189 815	110 139
Agustus	92 500	30 000	154 900	181 516	110 139
September	92 500	31 000	154 900	177 969	110 139
Oktober	92 500	29 500	154 900	175 686	110 139
November	92 708	33 000	154 900	170 094	110 139
Desember	92 708	33 525	154 900	181 570	110 139

Tabel 3d. Harga Perdagangan Besar Sektor Industri Provinsi Jawa Timur Tahun 2019

Sub sektor : Industri Kertas dan Barang Cetak

Kelompok : Industri Kertas dan Barang Cetak

Komoditi					
Bulan	Kertas Koran (Rp/kg)	Kertas Tulis (Rp/rim)	Kertas Bungkus Nasi (Rp/lembar)	Kemasan Kotak (Rp/lembar)	Buku Pelajaran (Rp/Eksemplar)
(1)	(2)	(3)	(4)	(5)	(6)
Januari	10 346	43 900	111	1 400	65 785
Februari	10 346	43 900	111	1 400	65 785
Maret	10 346	43 900	111	1 400	65 785
April	11 553	43 900	111	1 400	65 785
Mei	11 553	43 900	111	1 400	65 785
Juni	11 553	43 900	111	1 400	65 780
Juli	11 553	43 900	111	1 400	65 777
Agustus	11 553	43 900	111	1 400	65 777
September	11 553	43 900	111	1 400	65 777
Oktober	11 553	43 614	111	1 513	65 777
November	11 553	43 614	111	1 513	65 777
Desember	11 553	43 614	111	1 513	65 777

Tabel 3e. Harga Perdagangan Besar Sektor Industri Provinsi Jawa Timur Tahun 2019

Sub sektor : Industri Pupuk Kimia dan Barang dari Karet dan Plastik

Kelompok : Industri Pupuk Kimia dan Barang dari Karet dan Plastik

Komoditi						
Bulan	Pupuk (Rp/Kg)	Pestisida (Rp/Liter)	Bahan Kimia (Rp/Kg)	Karet Lembaran (Rp/Kg)	Ban Luar Mobil Truk (Rp/Unit)	Ban Luar Motor (Rp/Unit)
(1)	(2)	(3)	(4)	(5)	(6)	(7)
Januari	3 019	45 750	21 071	15 875	1 793 750	154 500
Februari	3 019	45 750	21 071	14 900	1 812 500	154 500
Maret	3 019	45 750	20 873	14 900	1 812 500	158 250
April	3 019	45 750	20 873	14 900	1 812 500	158 250
Mei	3 019	46 000	20 873	14 900	1 812 500	158 250
Juni	3 019	46 000	20 873	14 900	1 812 500	158 250
Juli	2 996	46 000	20 873	14 900	1 812 500	158 250
Agustus	3 048	46 000	21 579	14 900	1 812 500	158 250
September	3 048	46 000	21 483	14 900	1 837 500	158 250
Oktober	3 048	46 000	19 287	14 850	1 837 500	134 250
November	3 048	46 000	19 144	14 850	1 837 500	134 500
Desember	3 048	46 000	21 256	14 600	1 837 500	134 500

Tabel 3e. Lanjutan

Komoditi				
Bulan	Ban Luar Sepeda (Rp/Unit)	Ban Dalam Sepeda (Rp/Unit)	Plastik Lembaran/ Fiberglass (Rp/m)	Kemasan Plastik (Rp/Kg)
(1)	(2)	(3)	(4)	(5)
Januari	33 755	10 000	40 000	31 200
Februari	34 027	10 000	40 000	30 400
Maret	34 118	10 000	40 000	29 800
April	34 209	10 000	40 000	29 800
Mei	34 209	10 000	40 000	29 800
Juni	34 209	10 000	40 000	29 000
Juli	34 300	10 000	40 000	29 000
Agustus	34 300	10 000	38 333	29 000
September	34 482	10 000	38 333	29 000
Oktober	34 482	10 000	38 333	28 500
November	34 482	10 000	38 333	28 550
Desember	34 482	10 000	38 333	28 050



Sensus
Penduduk
2020

DATA

MENCERDASKAN BANGSA



**BADAN PUSAT STATIK
PROVINSI JAWA TIMUR**

Jalan Raya Kendangsari Industri No. 43 - 44 Surabaya 60292
Telp. (031) 8439343, Fax (031) 8494007, 8471143
Email : bps3500@bps.go.id