

BERITA RESMI STATISTIK

- 1 Inflasi
- 2 Nilai Tukar Petani
- 3 Perkembangan Pariwisata

Pekanbaru, 1 April 2024

Asep Riyadi, S.Si, M.M.
Kepala BPS Provinsi Riau





Catatan
Peristiwa
Fenomena
Maret
2024

- **Harga Cabai Naik**

Kenaikan harga cabai merah dan komoditas pangan lainnya disebabkan karena kebutuhan meningkat bertepatan awal bulan puasa Ramadhan namun pasokan sedikit

(<https://www.cakaplah.com/berita/>, 13 Maret 2024)

- **Harga Bawang Merah naik**

Harga beras naik akibat perubahan cuaca hujan dan suplai menurun, sehingga harga mengalami kenaikan.

(<https://www.liputan6.com/bisnis/>, 25 Maret 2024)

- **Harga sawit naik**

Harga TBS mengalami kenaikan karena dampak dari kenaikan CPO.

(<https://riau.antaranews.com/berita/>, 26 Maret 2024)



Badan Pusat Statistik
Provinsi Riau

I N F L A S I

PERKEMBANGAN INDEKS HARGA KONSUMEN PROVINSI RIAU

No. 15/03/14/Th. XXV, 1 April 2024

INFLASI BULANAN PROVINSI RIAU MARET 2024 (M-to-M)

Inflasi Bulan ke Bulan

(Maret 2024 terhadap Februari 2024)

0,72%

Inflasi Tahun ke Tahun

(Maret 2024 terhadap Maret 2023)

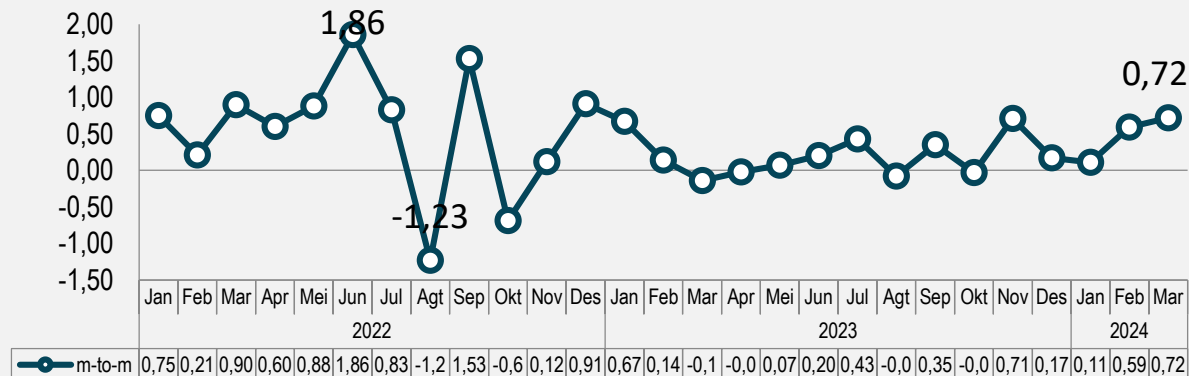
3,57%

Inflasi Tahun Kalender

(Maret 2024 terhadap Desember 2023)

1,43%

Perkembangan inflasi bulan ke bulan (%)



Tingkat inflasi bulanan Maret 2024 lebih tinggi dibandingkan bulan sebelumnya dan bulan yang sama di tahun lalu.

Inflasi Berdasarkan Kelompok Pengeluaran (m-to-m, %)

Rincian	Inflasi	Andil Inflasi
Inflasi Umum	0,72	0,72
1. Makanan, Minuman, dan Tembakau	1,87	0,61
2. Pakaian dan Alas Kaki	0,64	0,04
3. Perumahan, Air, Listrik, dan Bahan Bakar Rumah Tangga	-0,02	0,00*
4. Perlengkapan, Peralatan, dan Pemeliharaan Rutin Rumah Tangga	-0,01	0,00*
5. Kesehatan	-0,42	-0,01
6. Transportasi	-0,11	-0,01
7. Informasi, Komunikasi, dan Jasa Keuangan	0,00	0,00*
8. Rekreasi, Olahraga, dan Budaya	0,25	0,01
9. Pendidikan	0,50	0,02
10. Penyediaan Makanan dan Minuman/Restoran	0,19	0,02
11. Perawatan Pribadi dan Jasa Lainnya	0,75	0,05

Keterangan: *) bernilai sangat kecil

Komoditas Penyebab Inflasi Maret 2024 (m-to-m, %)

CABAI MERAH	0,28
BAWANG MERAH	0,10
KENTANG	0,08
TELUR AYAM RAS	0,06
EMAS PERHIASAN	0,05
BERAS	0,03

Komoditas Penyebab Deflasi Maret 2024 (m-to-m, %)

ANGKUTAN UDARA	-0,06
DAGING AYAM RAS	-0,04
TOMAT	-0,02
OBAT DENGAN RESEP	-0,01
KANGKUNG	-0,01
SAWI PUTIH	-0,01

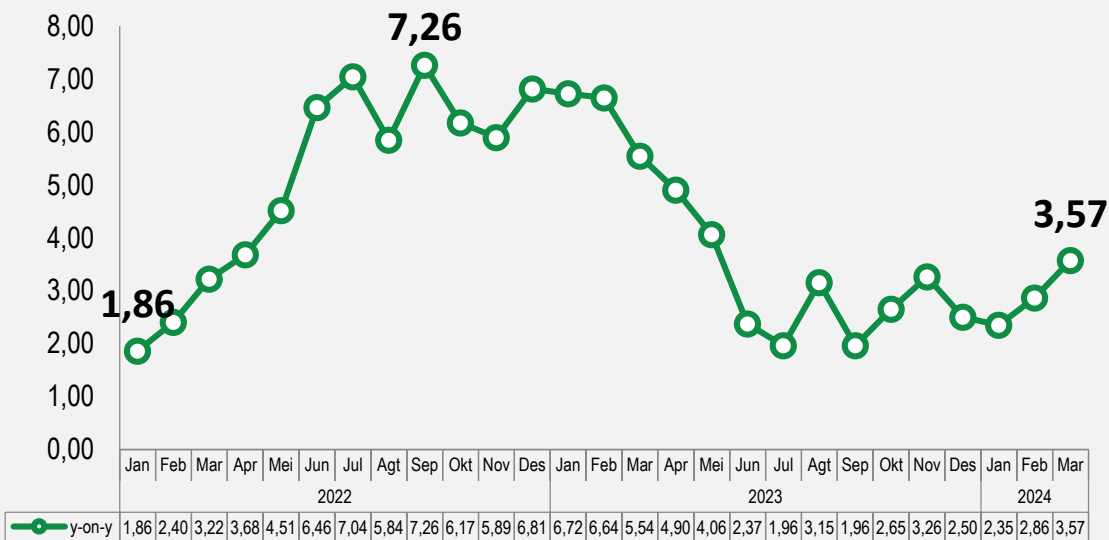
INFLASI TAHUNAN PROVINSI RIAU MARET 2024 (Y-on-Y)

Inflasi Tahun ke Tahun

(Maret 2024 terhadap Maret 2023)

3,57%

Perkembangan inflasi Tahun ke Tahun (%)



Inflasi tahunan Maret 2024 lebih tinggi dibanding dengan bulan sebelumnya namun lebih rendah dibanding bulan yang sama tahun lalu.

Inflasi Berdasarkan Kelompok Pengeluaran (y-on-y, %)

Rincian	Inflasi	Andil Inflasi
Inflasi Umum	3,57	3,57
1. Makanan, Minuman, dan Tembakau	7,56	2,41
2. Pakaian dan Alas Kaki	2,90	0,17
3. Perumahan, Air, Listrik, dan Bahan Bakar Rumah Tangga	-0,38	-0,05
4. Perlengkapan, Peralatan, dan Pemeliharaan Rutin Rumah Tangga	0,51	0,02
5. Kesehatan	0,89	0,02
6. Transportasi	2,00	0,26
7. Informasi, Komunikasi, dan Jasa Keuangan	0,39	0,02
8. Rekreasi, Olahraga, dan Budaya	0,49	0,01
9. Pendidikan	1,75	0,08
10. Penyediaan Makanan dan Minuman/Restoran	3,99	0,40
11. Perawatan Pribadi dan Jasa Lainnya	3,32	0,23

Keterangan: *) bernilai sangat kecil

Komoditas Penyebab Inflasi Maret 2024

(y-on-y, %)

CABAI MERAH	0,70
BERAS	0,55
TELUR AYAM RAS	0,22
SIGARET KRETEK MESIN (SKM)	0,17
BAWANG MERAH	0,17
EMAS PERHIASAN	0,16

Komoditas Penyebab Deflasi Maret 2024

(y-on-y, %)

DAGING AYAM RAS	-0,11
BAHAN BAKAR RUMAH TANGGA	-0,10
IKAN TONGKOL	-0,08
IKAN SERAI	-0,08
TAHU MENTAH	-0,04
IKAN NILA	-0,03

INFLASI ANTARKOTA DI PROVINSI RIAU MARET 2024



KABUPATEN/KOTA	IHK	INFLASI y-on-y (%)	INFLASI m-to-m (%)
TEMBILAHAN	105,27	3,16	1,22
KABUPATEN KAMPAR	109,29	4,89	0,67
KOTA PEKANBARU	106,21	2,86	0,66
KOTA D U M A I	106,90	3,56	0,90
PROVINSI RIAU	107,17	3,57	0,72



Tingkat **inflasi m-to-m** tertinggi terjadi di Tembilahan sebesar 1,22 persen dan terendah terjadi di Kota Pekanbaru sebesar 0,66 persen.

Tingkat **inflasi y-on-y** tertinggi terjadi di Kabupaten Kampar sebesar 4,89 persen dan terendah terjadi di Kota Pekanbaru sebesar 2,86 persen.





KOTA PEKANBARU

INFLASI BULANAN

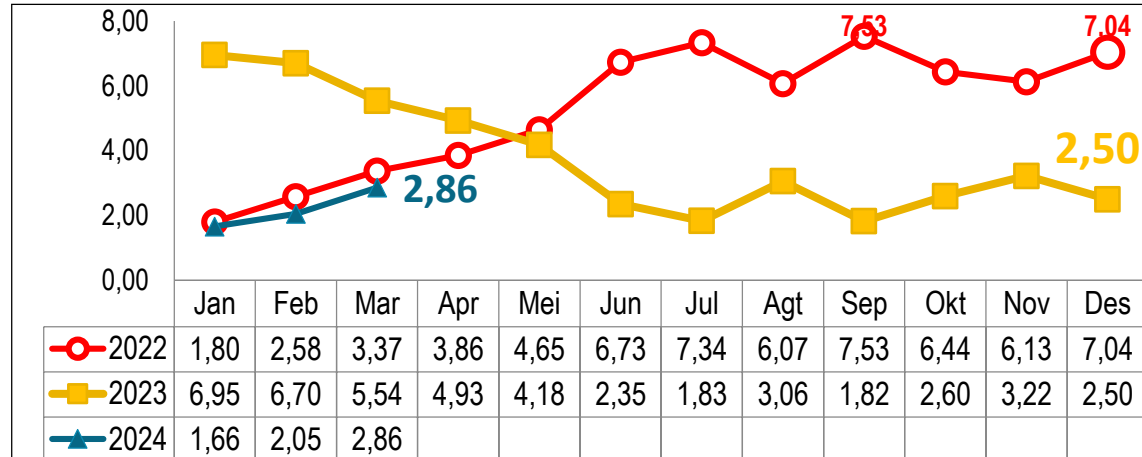
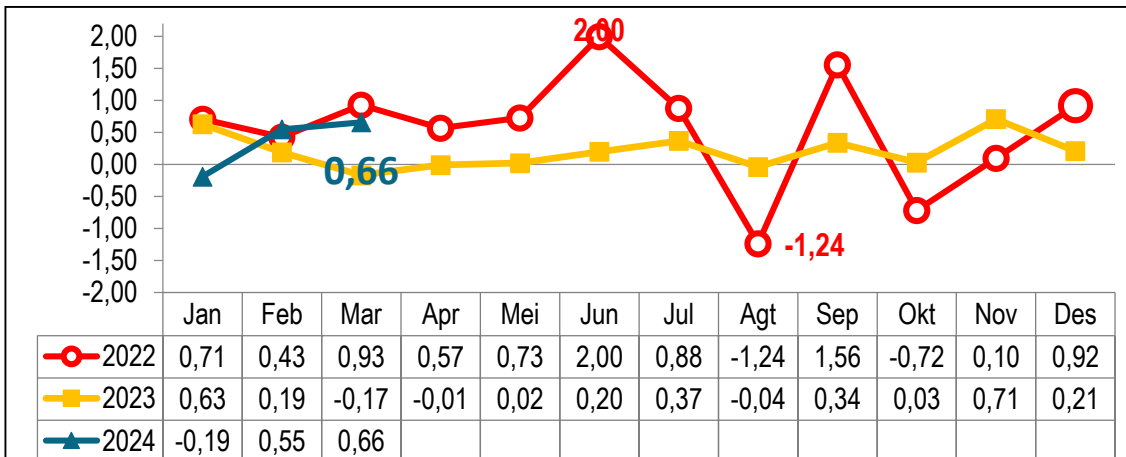
0,66 %

INFLASI KALENDER


1,03 %

INFLASI TAHUNAN

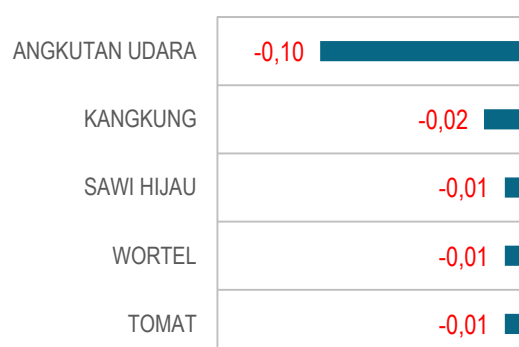
2,86 %



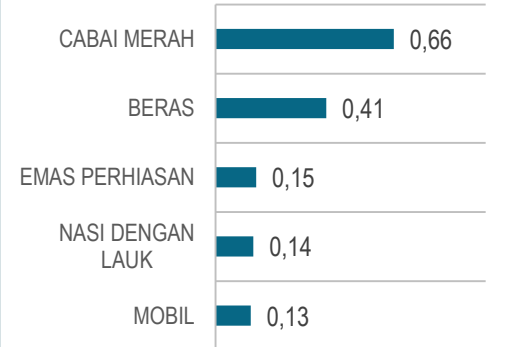
Komoditas Penyebab Inflasi Maret 2024 (m-to-m, %)



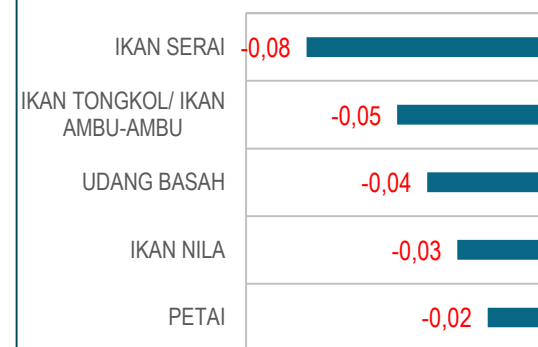
Komoditas Penyebab Deflasi Maret 2024 (m-to-m, %)



Komoditas Penyebab Inflasi Maret 2024 (y-on-y, %)



Komoditas Penyebab Deflasi Maret 2024 (y-on-y, %)





KOTA DUMAI

INFLASI BULANAN

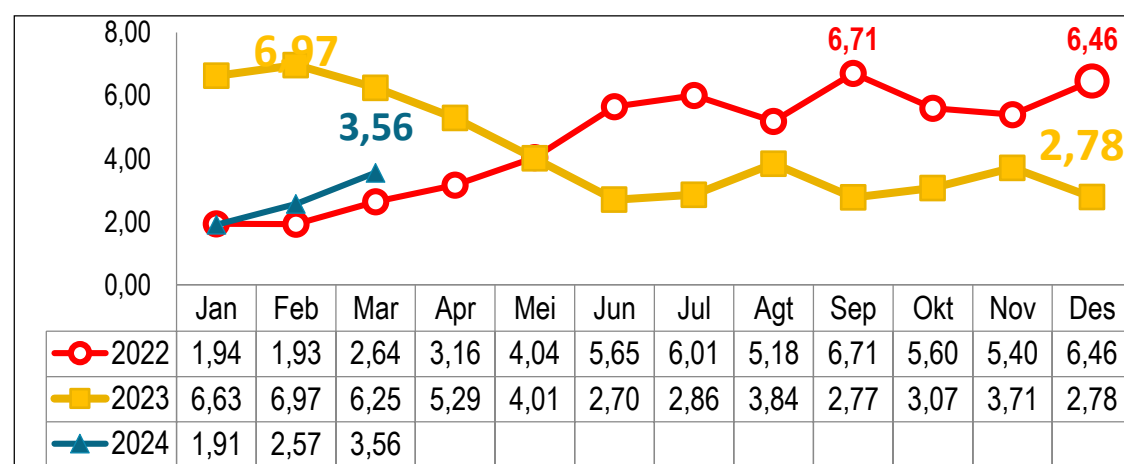
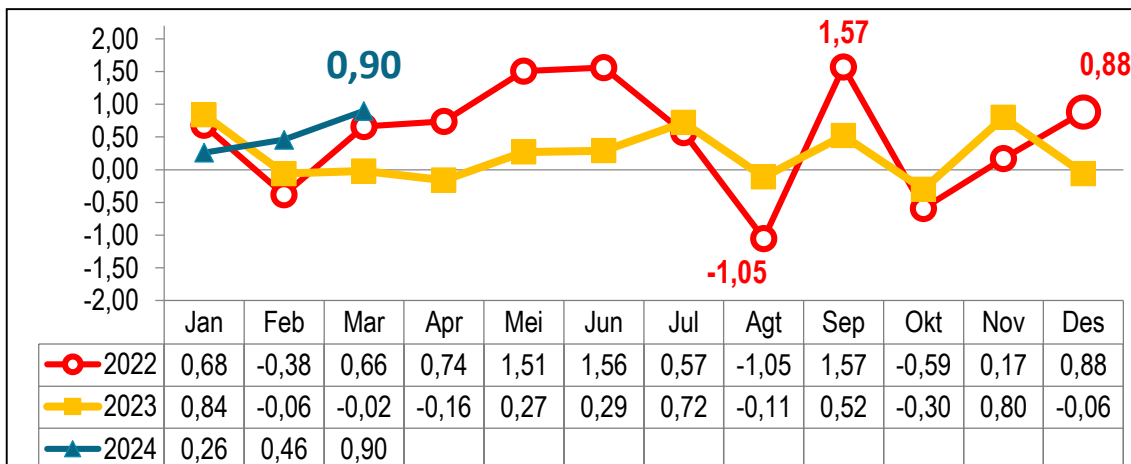
0,90 %

INFLASI KALENDER


1,63 %

INFLASI TAHUNAN

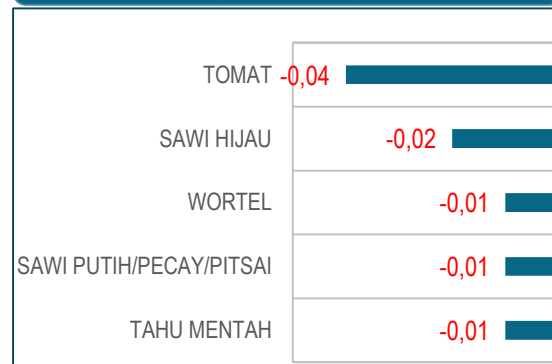
3,56 %



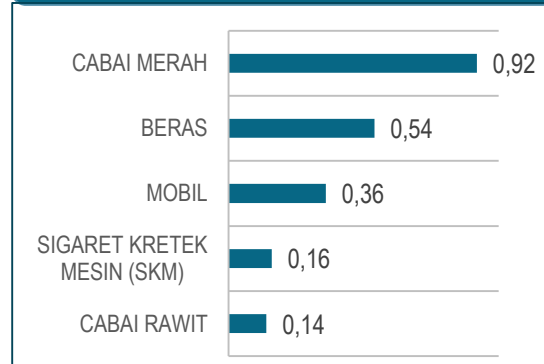
Komoditas Penyebab Inflasi Maret 2024 (m-to-m, %)



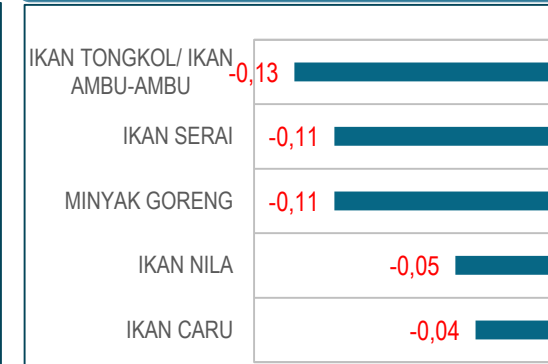
Komoditas Penyebab Deflasi Maret 2024 (m-to-m, %)



Komoditas Penyebab Inflasi Maret 2024 (y-on-y, %)



Komoditas Penyebab Deflasi Maret 2024 (y-on-y, %)





TEMBILAHAN

INFLASI BULANAN

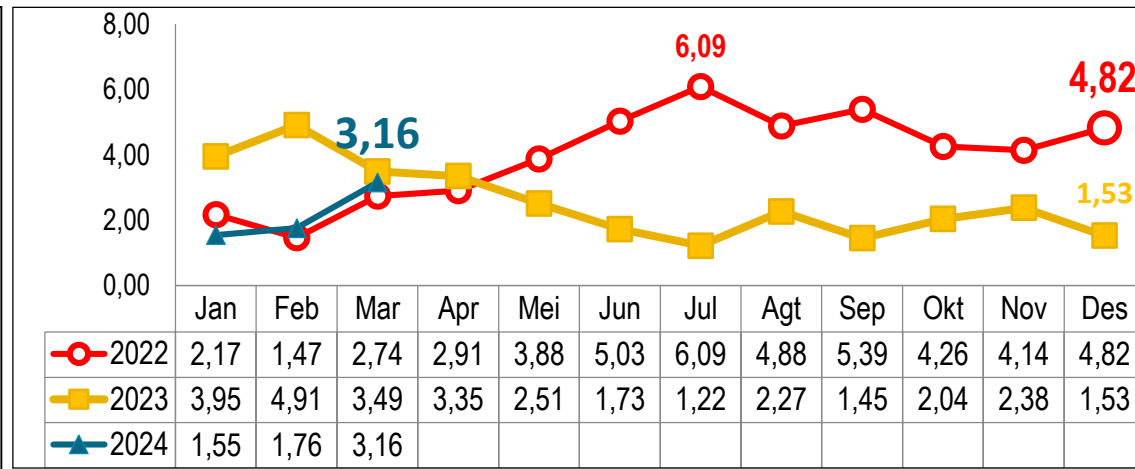
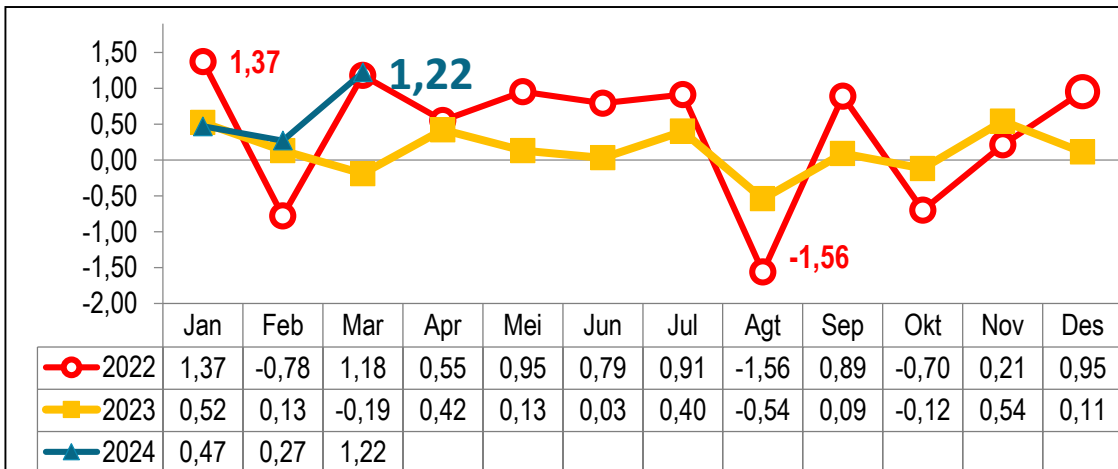
1,22 %

INFLASI KALENDER

1,98 %


INFLASI TAHUNAN

3,16 %



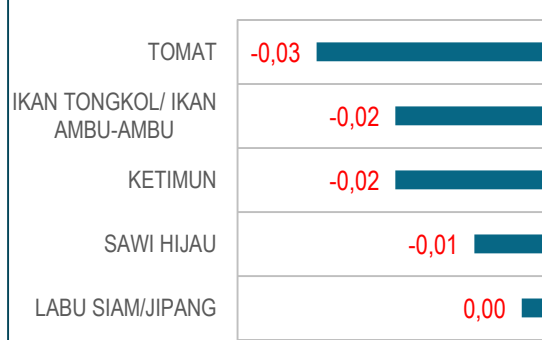
Komoditas Penyebab Inflasi Maret 2024

(m-to-m, %)



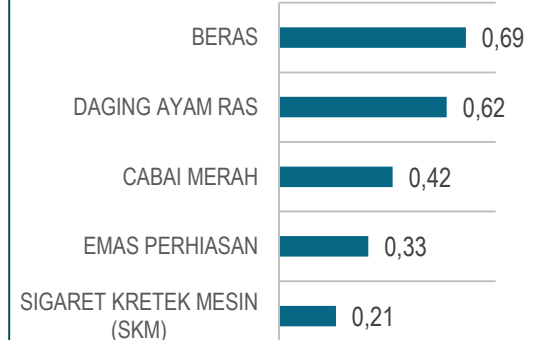
Komoditas Penyebab Deflasi Maret 2024

(m-to-m, %)



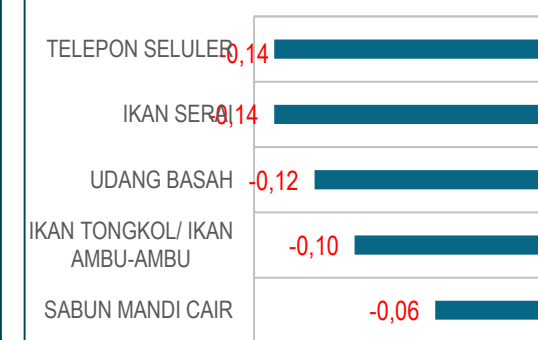
Komoditas Penyebab Inflasi Maret 2024

(y-on-y, %)



Komoditas Penyebab Deflasi Maret 2024

(y-on-y, %)





KABUPATEN KAMPAR

INFLASI BULANAN

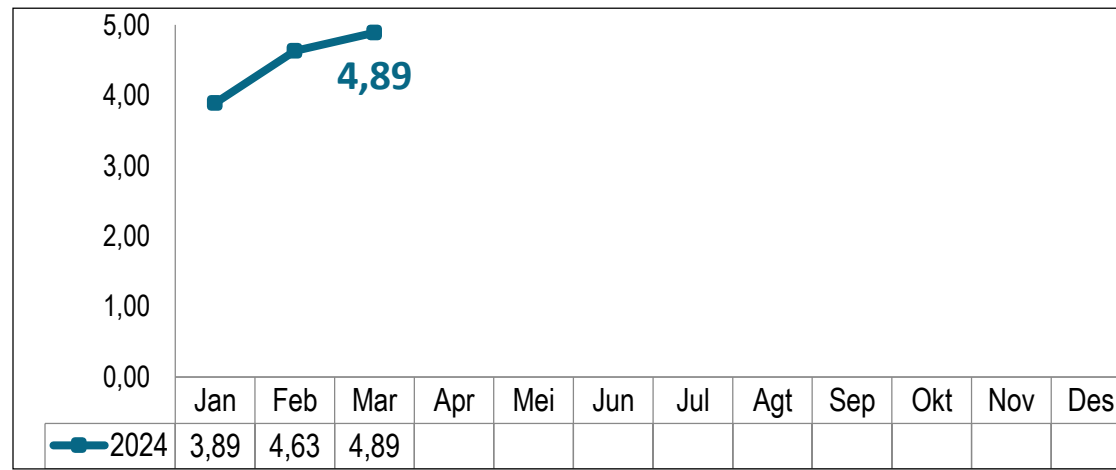
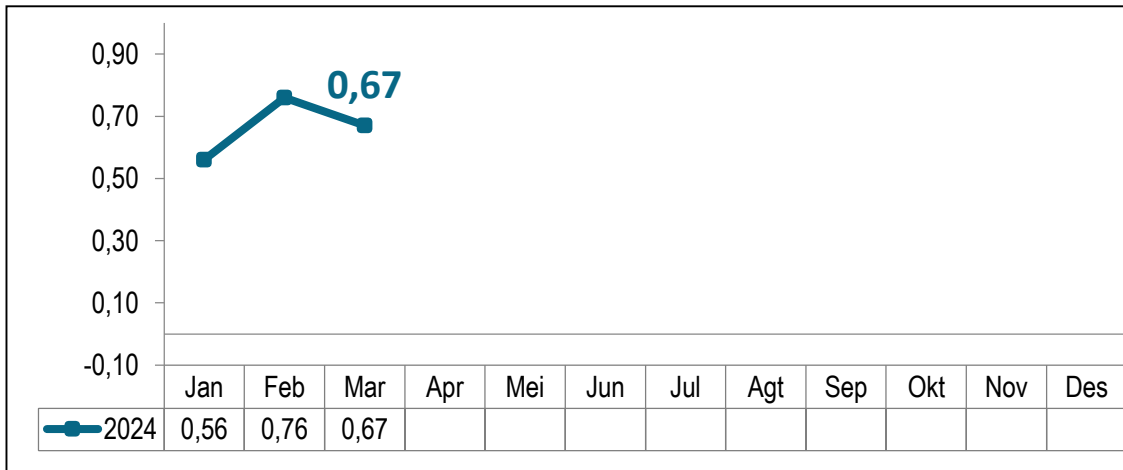
0,67 %

INFLASI KALENDER

2,01 %

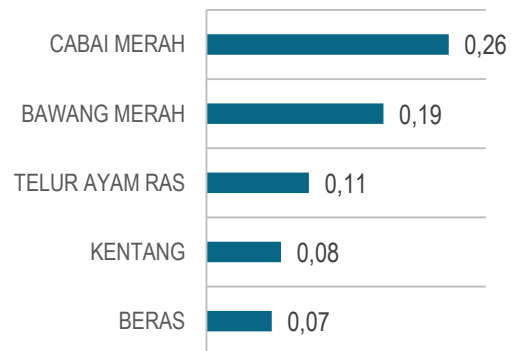
INFLASI TAHUNAN

4,89 %



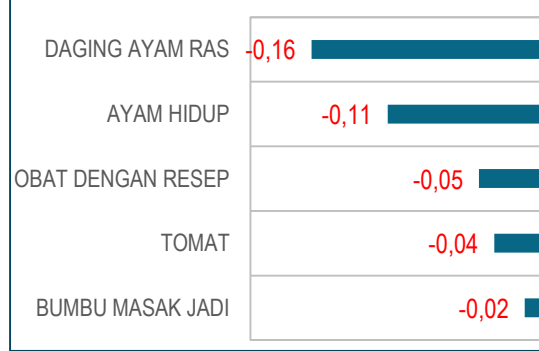
Komoditas Penyebab Inflasi Maret 2024

(m-to-m, %)



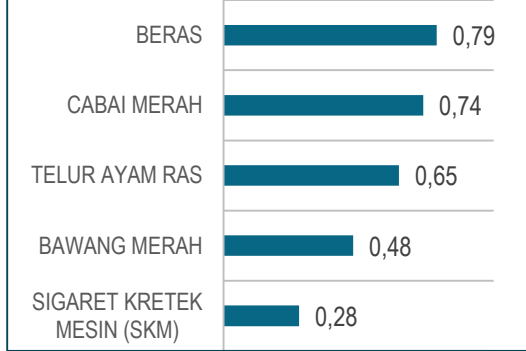
Komoditas Penyebab Deflasi Maret 2024

(m-to-m, %)



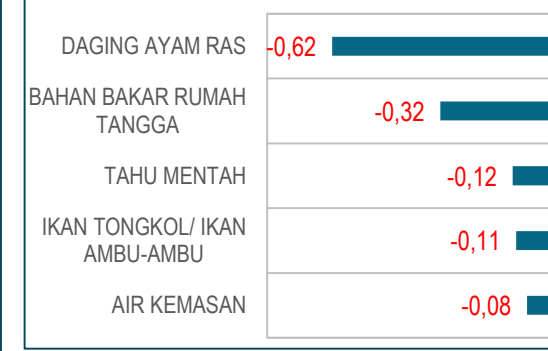
Komoditas Penyebab Inflasi Maret 2024

(y-on-y, %)




Komoditas Penyebab Deflasi Maret 2024

(y-on-y, %)



RINGKASAN INFLASI PROVINSI RIAU MARET 2024



Pada bulan Maret 2024, Provinsi Riau terjadi inflasi *m-to-m* sebesar **0,72 %**, inflasi *y-on-y* sebesar **3,57 %** dan inflasi *y-to-d* sebesar **1,43 %**



Penyumbang utama inflasi Provinsi Riau bulan Maret 2024 secara *m-to-m* adalah kelompok **Makanan, Minuman, dan Tembakau** dengan andil **0,61 %**. Komoditas penyumbang utama inflasi antara lain **Cabai merah, bawang merah, kentang, telur ayam ras, beras, cabai rawit, cabai hijau, ikan serai, terong** dan **minyak goreng**.



Penyumbang utama inflasi Provinsi Riau bulan Maret 2024 secara *y-on-y* adalah:

- ▶ Kelompok **makanan, minuman, dan tembakau**, dengan andil **2,41 %**. Komoditas penyumbang utama inflasi pada kelompok ini adalah **cabai merah**
- ▶ Kelompok **penyediaan makanan dan minuman/restoran** dengan andil **0,40 %**. Komoditas penyumbang utama inflasi pada kelompok ini adalah **nasi dengan lauk**
- ▶ Kelompok **transportasi** dengan andil **0,26 %**. Komoditas penyumbang utama inflasi pada kelompok ini adalah **mobil**

NILAI TUKAR PETANI PROVINSI RIAU MARET 2024

Berita Resmi Statistik (BRS)

Asep Riyadi, S. Si, M.M.
Kepala BPS Provinsi Riau

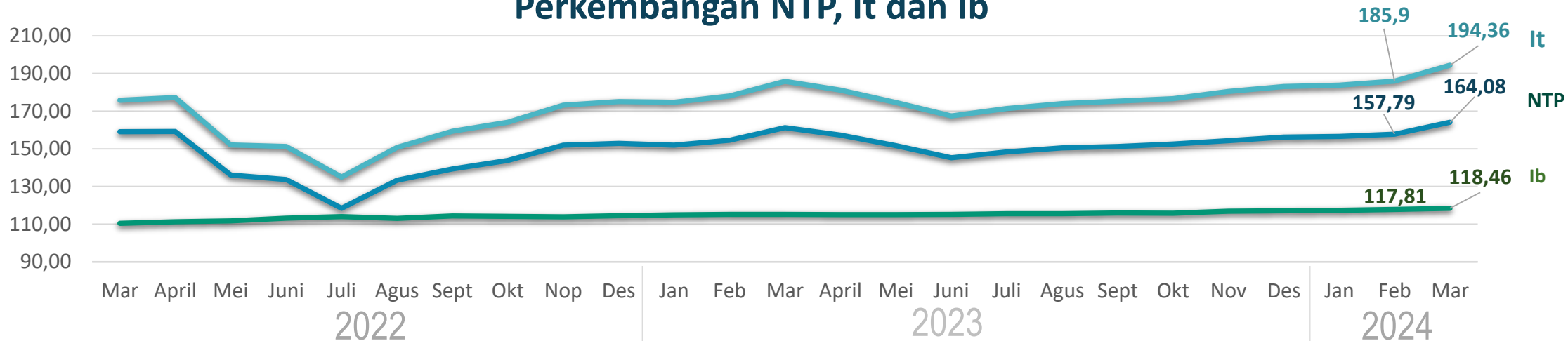
Pekanbaru, 1 April 2024



NILAI TUKAR PETANI (NTP) (2018=100) PROVINSI RIAU, MARET 2024



Perkembangan NTP, It dan Ib



NTP

Maret 2024

164,08



3,98%

dibandingkan Februari 2024

*Indeks Harga
Terima Petani (It)*

194,36

↑ 4,55%

Komoditas Penyumbang Utama:

- ✓ Kelapa Sawit
- ✓ Karet
- ✓ Cabai Rawit
- ✓ Cabai Merah

*Indeks Harga
Bayar Petani (Ib)*

118,46






↑ 0,55%

Komoditas Penyumbang Utama:

- ✓ Cabai Merah
- ✓ Cabai Rawit
- ✓ Bawang Merah
- ✓ Daging Ayam Ras

PERKEMBANGAN NILAI TUKAR PETANI (NTP) PROVINSI RIAU BERDASARKAN SUBSEKTOR FEBRUARI-MARET 2024

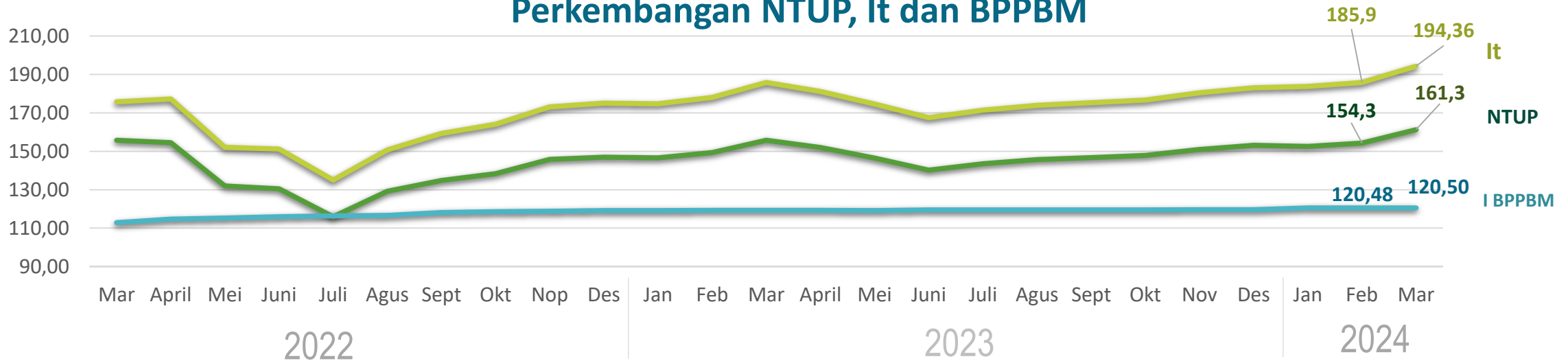


NTP Subsektor	Februari 2024	Maret 2024	Perubahan (%)
 Tanaman Pangan (NTPP)	97,30	97,92	↑ 0,63
 Hortikultura (NTPH)	106,62	112,65	↑ 5,65
 Tanaman Perkebunan Rakyat (NTPR)	170,32	177,57	↑ 4,25
 Peternakan (NTPT)	94,12	95,15	↑ 1,09
 Perikanan (NTNP)	102,58	102,54	↓ -0,04

NILAI TUKAR USAHA PETANI (NTUP) (2018=100) PROVINSI RIAU, MARET 2024



Perkembangan NTUP, It dan BPPBM








NTUP Maret 2024	161,30	↑ 4,53 % <i>dibandingkan Februari 2024</i>
---------------------------	---------------	--

<i>Indeks Harga Terima Petani (It)</i>	194,36 ↑ 4,55%	Komoditas Penyumbang Utama: <ul style="list-style-type: none"> ✓ Kelapa Sawit ✓ Cabai Rawit ✓ Karet ✓ Cabai Merah
--	--------------------------	---

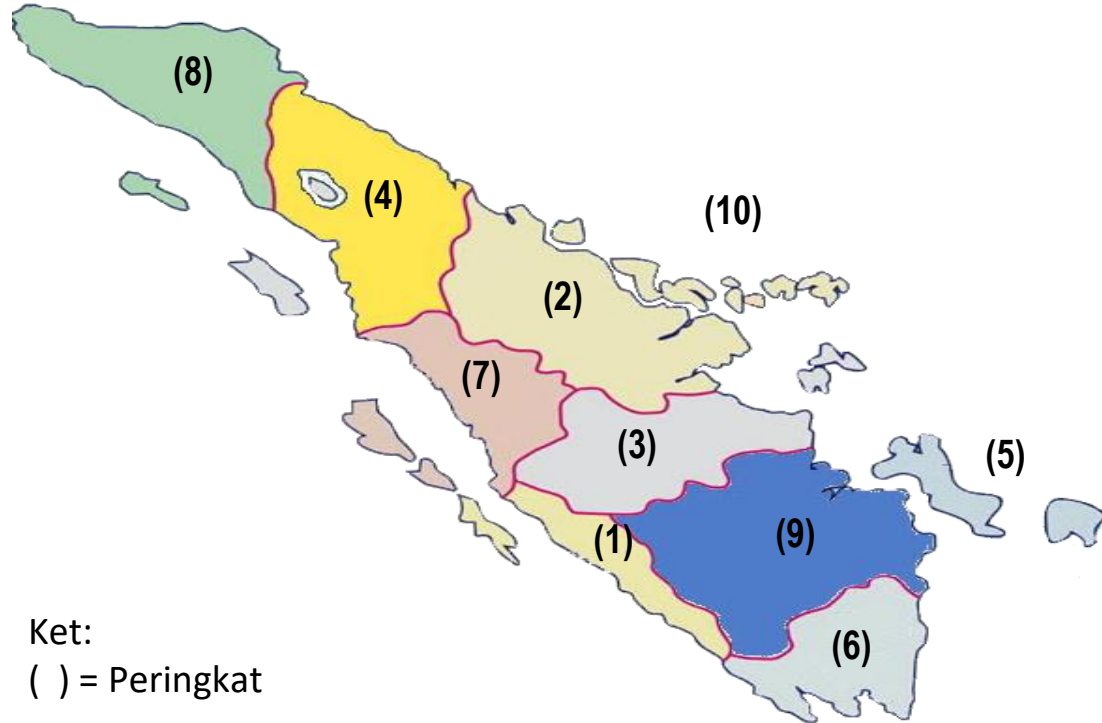
<i>Indeks Harga Biaya Produksi & Penambahan Barang Modal (BPPBM)</i>	120,50 ↑ 0,02%	Komoditas Penyumbang Utama: <ul style="list-style-type: none"> ✓ Upah Menanam ✓ Bibit Ayam Ras Pedaging ✓ Pur ✓ Upah Pemanenan
--	--------------------------	--

PERKEMBANGAN NILAI TUKAR USAHA PETANI (NTUP) PROVINSI RIAU BERDASARKAN SUBSEKTOR FEBRUARI-MARET 2024

NTP Subsektor	Februari 2024	Maret 2024	Perubahan (%)
 Tanaman Pangan	96,51	97,68	↑ 1,21
 Hortikultura	107,25	113,89	↑ 6,19
 Tanaman Perkebunan Rakyat	165,77	173,76	↑ 4,82
 Peternakan	94,26	95,63	↑ 1,44
 Perikanan	103,00	103,41	↑ 0,39



NILAI TUKAR PETANI 10 PROVINSI DI PULAU SUMATERA DAN PERSENTASE PERUBAHANNYA MARET 2024 TERHADAP FEBRUARI 2024 (*m-to-m*)



Ket:
() = Peringkat

NO.	PROVINSI	NTP	
		INDEKS	% PERUBAHAN
[1]	[2]	[3]	[4]
1	ACEH	116,38 (8)	-0,77
2	SUMATERA UTARA	132,67 (4)	1,62
3	SUMATERA BARAT	119,66 (7)	1,66
4	RIAU	164,08 (2)	3,98
5	JAMBI	149,49 (3)	2,88
6	SUMATERA SELATAN	115,20 (9)	2,97
7	BENGKULU	168,42 (1)	3,35
8	LAMPUNG	120,37 (6)	-1,35
9	KEP. BANGKA BELITUNG	128,81 (5)	3,46
10	KEP. RIAU	105,44 (10)	1,20

- NTP Provinsi Riau pada bulan ini menduduki peringkat ke-2 dari 10 provinsi di Pulau Sumatera, di bawah Provinsi Bengkulu dengan NTP-nya sebesar 168,42.
- Riau juga tercatat sebagai provinsi yang mengalami kenaikan NTP tertinggi se-Sumatera.
- Kepulauan Riau pada bulan ini masih merupakan provinsi dengan NTP terkecil se-Sumatera.





BADAN PUSAT STATISTIK
PROVINSI RIAU



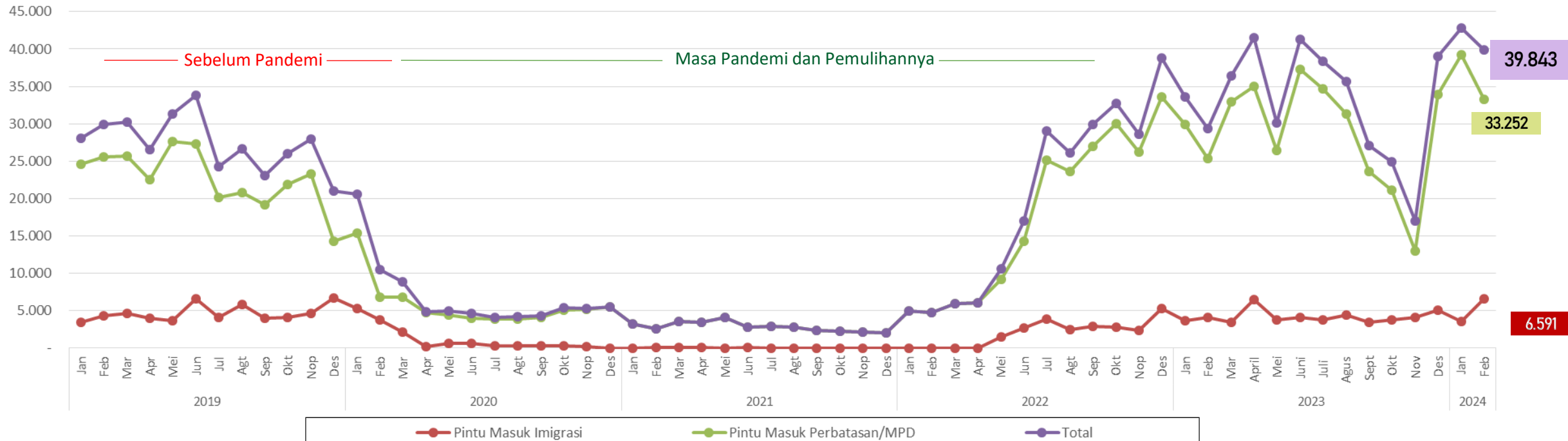
PERKEMBANGAN PARIWISATA PROVINSI RIAU FEBRUARI 2024

No.17/04/14/Th.XXV, 1 April 2024



KUNJUNGAN WISATAWAN MANCANEGERA (WISMAN)

Perkembangan Jumlah Kunjungan Wisatawan Mancanegara Ke Riau Melalui Pintu Masuk Utama (Imigrasi) dan MPD, 2019-2024



Februari 2024

Jumlah Kunjungan Wisman mencapai **39.843** kunjungan

m-to-m

Feb'24
thd
Jan'24



6,84%



y-on-y

Feb'24
thd
Feb'23

35,53%



Perkembangan Kunjungan Wisman Ke Provinsi Riau Menurut Pintu Masuk Utama Imigrasi, Februari 2024



Pelabuhan Bengkalis

Feb'23	Jan'24	Feb'24	m-to-m (%)	y-on-y (%)
465	398	947	137,94	103,66



Pelabuhan Dumai

Feb'23	Jan'24	Feb'24	m-to-m (%)	y-on-y (%)
1.564	767	1.497	95,18	-4,28



Bandara Sultan Syarif Kasim II

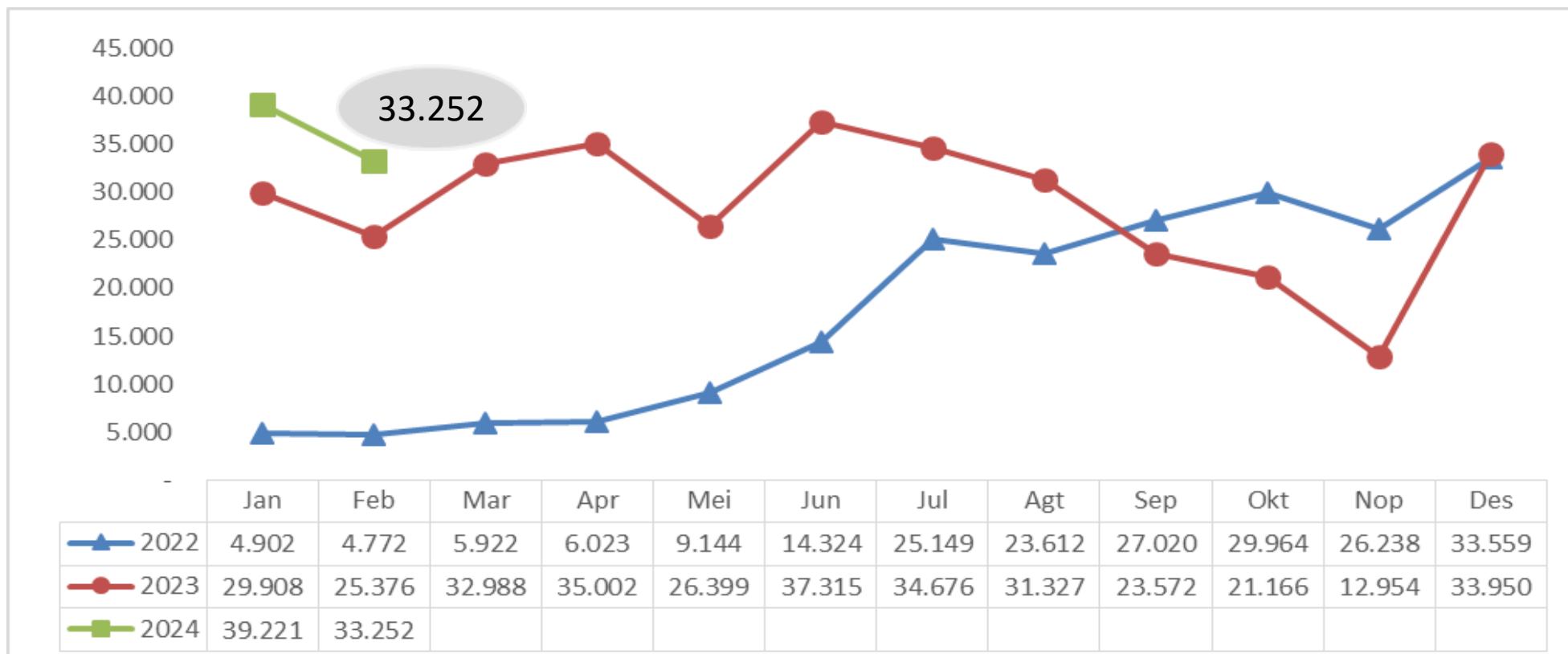
Feb'23	Jan'24	Feb'24	m-to-m (%)	y-on-y (%)
1.918	2.126	3.706	74,32	93,22



Pelabuhan Meranti

Feb'23	Jan'24	Feb'24	m-to-m (%)	y-on-y (%)
74	257	441	71,60	495,95

Perkembangan Jumlah Wisman berdasarkan MPD (*Mobile Positioning Data*) Provinsi Riau, 2022-2024




- Merupakan Penghitungan data wisman di area perbatasan dengan menggunakan teknologi digital
- Seluruh Indonesia → ada 19 daerah
 Riau → hanya 1 daerah yaitu Kab. Bengkalis.

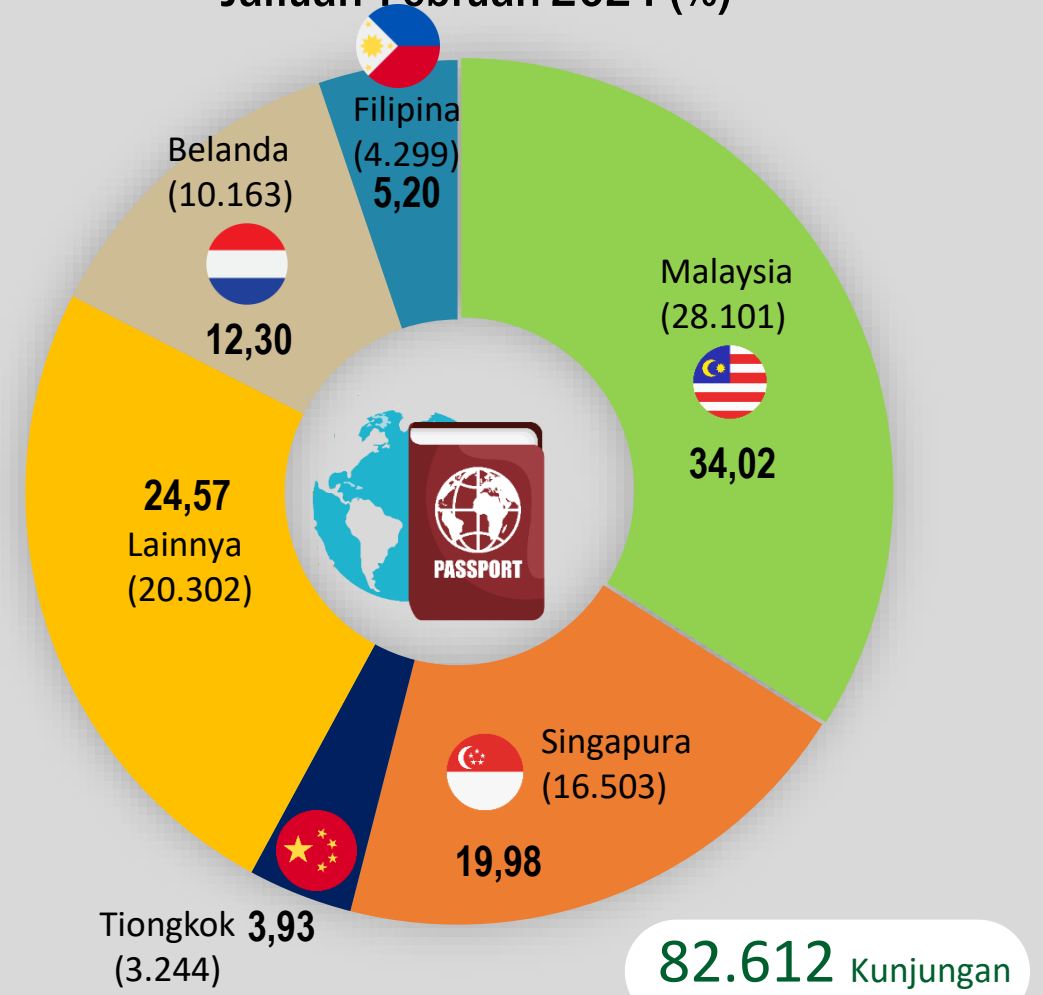


KUNJUNGAN WISMAN MENURUT KEBANGSAAN (%)

Distribusi Kunjungan Wisman Menurut Kebangsaan Februari 2024 (%)



Distribusi Kunjungan Wisman Menurut Kebangsaan Januari-Februari 2024 (%)



Ket: (...) → Jumlah Kunjungan



TINGKAT PENGHUNIAN KAMAR (TPK)

Februari 2024

★ 32,11

★★ 27,83

★★★ 51,38

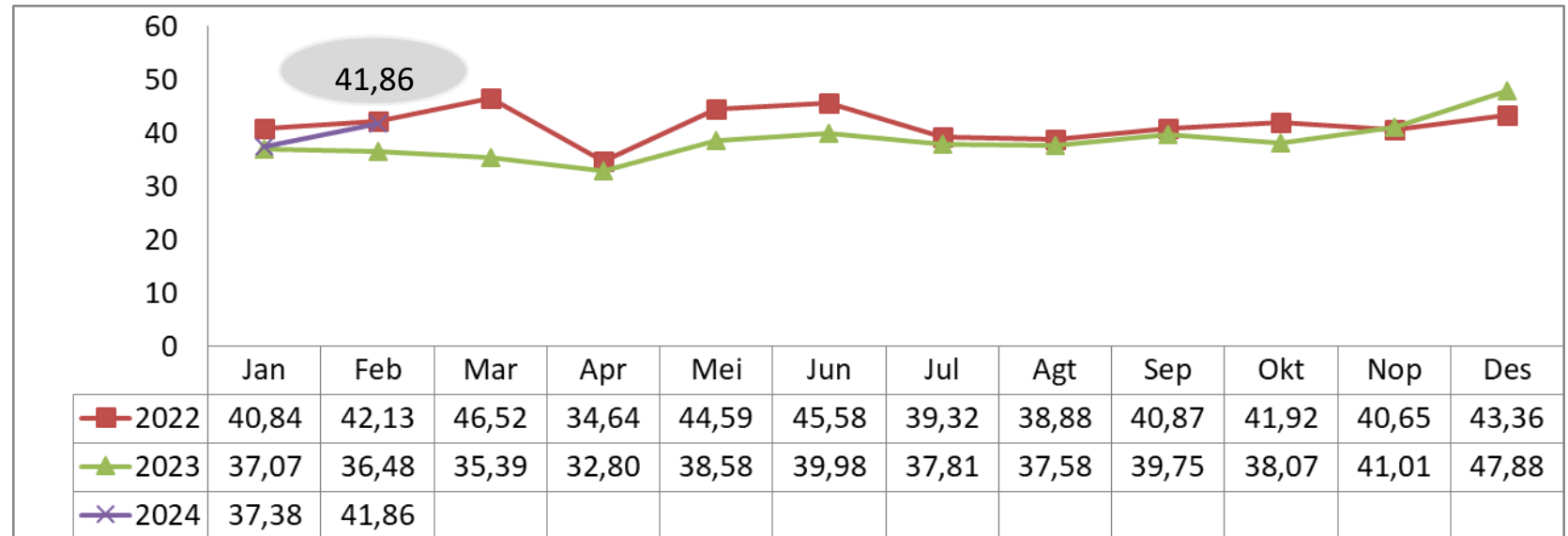
★★★★ 47,35

★★★★★ 29,63

TPK BINTANG 41,86

TPK NON BINTANG 24,25

Perkembangan TPK Hotel Berbintang, 2022-2024



M-to-M

Feb'24 thd Jan'24

Naik
4,48 poin



Y-on-Y

Feb'24 thd Feb'23

Naik
5,38 poin





RATA-RATA LAMA MENGINAP TAMU (RLMT) HOTEL BERBINTANG

RLMT ASING FEBRUARI 2024

2,45 hari

m-to-m
(Feb'24 thd Jan'24)

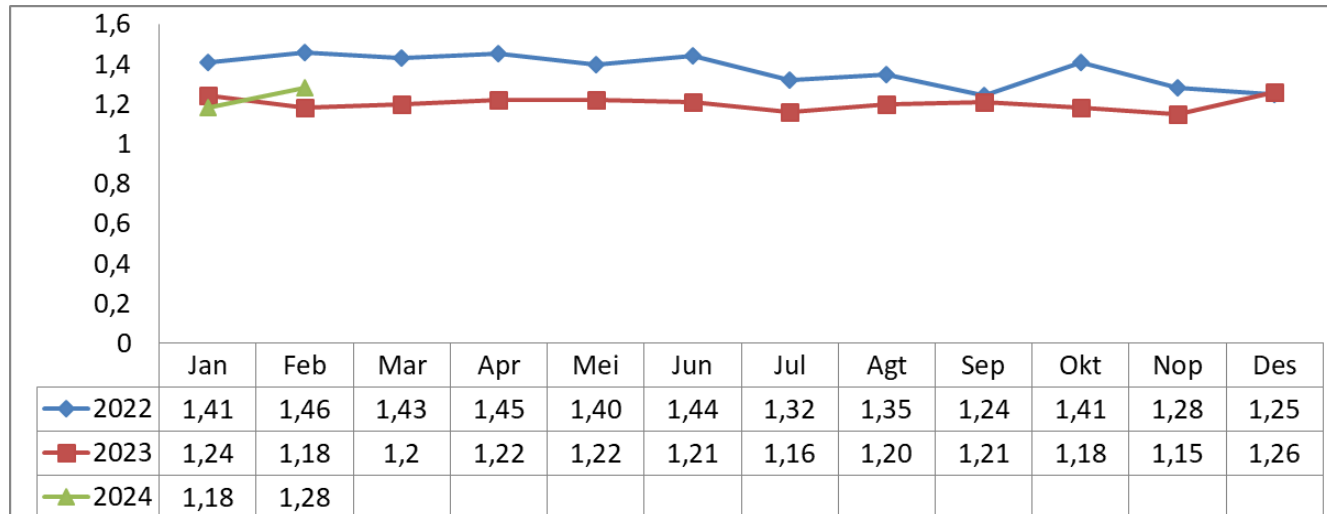
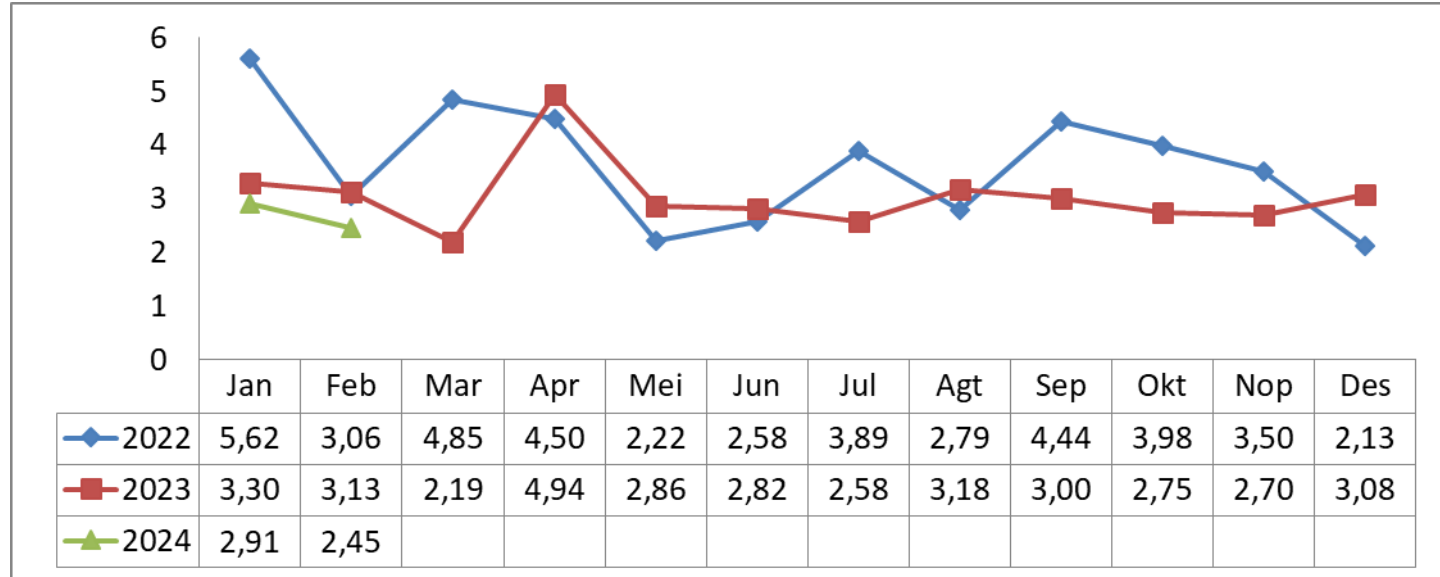
y-on-y
(Feb'24 thd Feb'23)



Turun
0,46 poin



Turun
0,68 poin



RLMT DOMESTIK FEBRUARI 2024

1,28 hari

m-to-m
(Feb'24 thd Jan'24)

y-on-y
(Feb'24 thd Feb'23)



Naik
0,10 poin



Naik
0,10 poin





RATA-RATA LAMA MENGINAP TAMU (RLMT) HOTEL BERBINTANG

RLMT (ASING + DOMESTIK) FEB 2024

1,30 hari

m-to-m

(Feb'24 thd Jan'24)



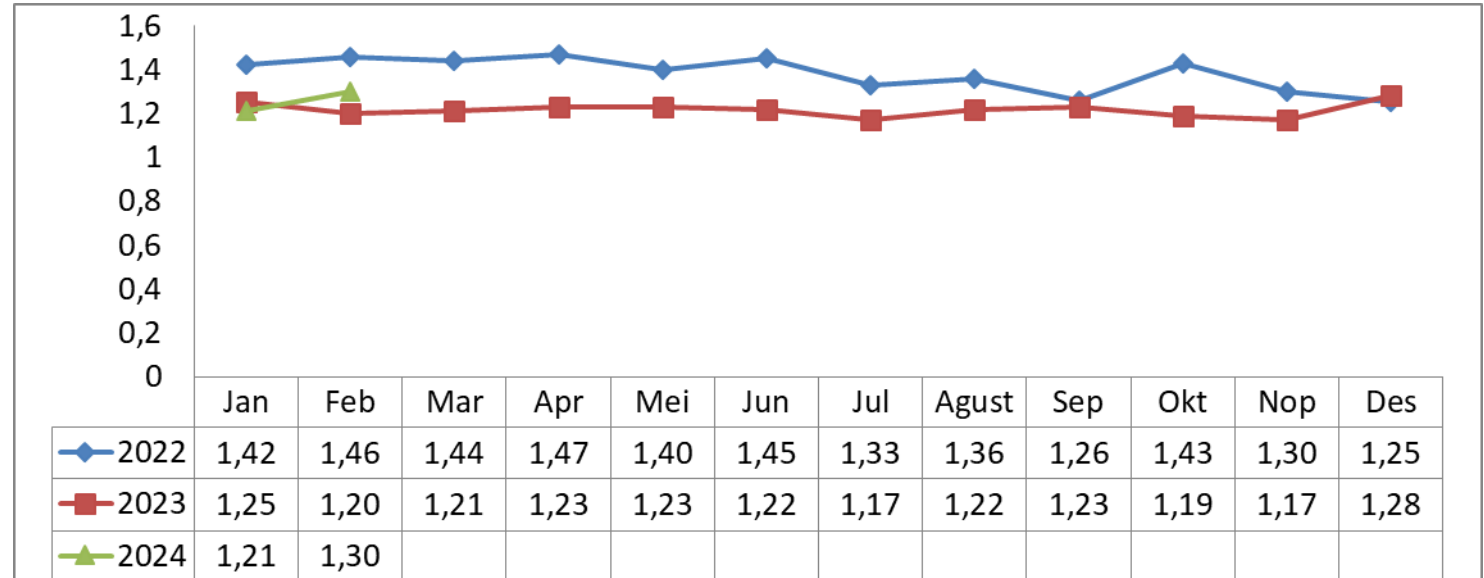
Naik
0,09 poin

y-on-y

(Feb'24 thd Feb'23)






Naik
0,10 poin



Terima Kasih

www.riau.bps.go.id



**BAHAN TAYANG DAN NASKAH BRS
DAPAT DIUNDUH MELALUI TAUTAN BERIKUT:**

riau.bps.go.id/pressrelease.html
