

STATISTIK

Industri Besar dan Sedang

PROVINSI KALIMANTAN TIMUR

*Large and Medium Industrial Statistics
of Kalimantan Timur Province*



2018



**BADAN PUSAT STATISTIK
PROVINSI KALIMANTAN TIMUR**
BPS- Statistics of Kalimantan Timur Province

STATISTIK

Industri Besar dan Sedang

PROVINSI KALIMANTAN TIMUR

*Large and Medium Industrial Statistics
of Kalimantan Timur Province*



2018

Statistik Industri Besar dan Sedang Provinsi Kalimantan Timur

*Large and Medium Industrial Statistics
of Kalimantan Timur Province*

2018

ISSN : 1907.1817

No. Publikasi/ Publication Number : 64530.2007

Katalog/ Catalog : 6103019.64

Ukuran buku/ Book Size : 21 x 28 cm

Jumlah halaman/ Number of Pages : x + 30 halaman/ pages

Naskah/ Manuscript : Bidang Statistik Produksi/ Production Statistics Division

Penyunting/ Editor : Bidang Statistik Produksi/ Production Statistics Division

Gambar Kulit/ Cover Design : Bidang Statistik Produksi/ Production Statistics Division

Sebagian Ilustrasi Bersumber dari/

Some Illustrations are source from : *canva.com, pexels.com, pngtree.com*

Diterbitkan oleh/ Published by : © Badan Pusat Statistik Provinsi Kalimantan Timur/
BPS-Statistics of Kalimantan Timur Province

Dicetak oleh/ Printed by : CV. Suvi Sejahtera

Dilarang mengumumkan, mendistribusikan, mengomunikasikan, dan/atau menggandakan sebagian atau seluruh isi buku ini untuk tujuan komersial tanpa izin tertulis dari Badan Pusat Statistik.

Prohibited to announce, distribute, communicate, and/or copy part or all of this book for commercial purpose without permission from BPS-Statistics.

**Tim Penyusun/
Compiler Team**

STATISTIK INDUSTRI BESAR DAN SEDANG PROVINSI KALIMANTAN TIMUR

Large and Medium Industrial Statistics of Kalimantan Timur Province

2018

Pengarah/ Director :

Dr. Drs. Anggoro Dwitjahyono, M.Si

Penanggung Jawab/ Person in Charge :

Ir. Siti Farisyah Yana, M.Si

Penyunting/ Editor :

Ir. Emmy Maksum, M.Si

Marinda Dama Prianto, S.Si

**Penulis dan Pengolah Data/
Author and Data Processor :**

Defanny Artha Milasari, SST

Marinda Dama Prianto, S.Si

**Gambar Kulit dan Tata Letak/
Cover Design and Layout :**

Defanny Artha Milasari, SST

Defanny Artha Milasari, SST

KATA PENGANTAR

Publikasi Statistik Industri Besar dan Sedang Provinsi Kalimantan Timur 2018 ini merupakan publikasi tahunan sebagaimana publikasi sebelumnya mengenai sektor industri pengolahan. Data yang disajikan dalam penerbitan ini mencakup data industri pengolahan berskala besar dan sedang keadaan tahun 2018. Jenis data yang disajikan antara lain : banyaknya perusahaan, jumlah pekerja, pengeluaran untuk pekerja, dsb.

Publikasi ini sudah menggunakan Klasifikasi Baku Lapangan Usaha Indonesia (KBLI) 2009 yang disesuaikan dengan International Standard Industrial Classification of All Economic Activities (ISIC) Rev 4 untuk mengakomodir situasi dan kondisi industri pengolahan di Indonesia. Diharapkan publikasi hasil survei tahunan perusahaan industri besar dan sedang ini dapat lebih melengkapi informasi mengenai industri manufaktur.

Akhirnya pada kesempatan ini kami mengucapkan terima kasih dan penghargaan yang sebesar-besarnya kepada semua pihak, khususnya kepada para industriawan yang telah mengisi kuesioner dengan jawaban yang sebaik-baiknya sehingga publikasi ini dapat diterbitkan.

Samarinda, Desember 2020
Kepala Badan Pusat Statistik
Provinsi Kalimantan Timur



Dr. Drs. Anggoro Dwitjahyono, M.Si

Preface

The 2018 Large and Medium Industrial Statistics of Kalimantan Timur Province Publication is an annual publication as a continuation of previous about manufacturing industry. The data presented in this publication refer to the active large and medium manufacturing industries in 2018. The type of data published are the number of establishments, the number of person engaged, labour cost, etc.

This Publication has been used modified International Standard Industrial Classification of All Economic Activities (ISIC) 2009 Rev 4 to accommodate the situation and condition of manufacturing in Indonesia. It is hoped that this publication presents more details and up to date information on the manufacturing industry.

Finally, we would like to express our sincere gratitude to all parties, especially the industrialist, for their cooperation in making this publication available.

*Samarinda, December 2020
BPS-Kalimantan Timur Province
Chief Statistician*



Dr. Drs. Anggoro Dwitjahyono, M.Si

DAFTAR ISI/ CONTENTS

KATA PENGANTAR.....	v	
<i>PREFACE</i>	vi	
DAFTAR ISI/ <i>CONTENTS</i>	vii	
DAFTAR TABEL/ <i>TABLE OF CONTENTS</i>	ix	
DAFTAR GAMBAR/ <i>LIST OF FIGURES</i>	xi	
PENJELASAN UMUM/ <i>GENERAL REMARKS</i>		
I Pendahuluan/ <i>Preliminary</i>	1	
II Ruang Lingkup/ <i>Coverage</i>	1	
III Klasifikasi Industri/ <i>Industrial Classification</i>	1	
IV Metode Pengumpulan Data/ <i>Method of Data Collection</i>	2	
V Konsep dan Definisi/ <i>Concepts and Definitions</i>	3	
VI Metode Estimasi/ <i>Estimation Method</i>	5	
VII Keterbandingan/ <i>Comparability</i>	6	
Karakteristik Penting Industri Besar Dan Sedang 2018/ <i>Main Characteristics Of Large And Medium Manufacturing 2018</i>		9
LAMPIRAN/ <i>APPENDIX</i>		
Kuesioner Survei Tahunan Perusahaan Industri Manufaktur 2018/ <i>Manufacturing Company Annual Survey Questionnaire 2018</i>	19	

DAFTAR TABEL/ TABLE OF CONTENTS

Tabel	Uraian	Halaman
<i>Table</i>	<i>Description</i>	<i>Pages</i>
1	Jumlah Perusahaan Perusahaan Industri Besar dan Sedang menurut Status Penanaman Modal di Provinsi Kalimantan Timur, 2018 <i>Number of Large and Medium Manufacturing Industries by Investment Facility Status in Kalimantan Timur Province, 2018</i>	11
2	Jumlah Perusahaan Perusahaan Industri Besar dan Sedang menurut Kepemilikan Modal di Provinsi Kalimantan Timur, 2018 <i>Number of Large and Medium Manufacturing Industries by Ownership of Capital in Kalimantan Timur Province, 2018</i>	12
3	Jumlah Tenaga Kerja Perusahaan Industri Besar dan Sedang menurut Jenis Kelamin di Provinsi Kalimantan Timur, 2018 <i>Number Workers of Large and Medium Manufacturing Industries by Gender in Kalimantan Timur Province, 2018</i>	13

DAFTAR GAMBAR/ LIST OF FIGURES

Gambar <i>Figure</i>	Uraian <i>Description</i>	Halaman <i>Pages</i>
1	Sistem Pemutakhiran Direktori Industri Besar dan Sedang <i>System Updating Directory of Large and Medium Manufacturing Industry</i>	7
2	Persentase Perusahaan Industri Besar dan Sedang menurut Status Penanaman Modal di Provinsi Kalimantan Timur, 2017 dan 2018 <i>Percentage of Large and Medium Manufacturing Industries by Investment Facility Status in Kalimantan Timur Province, 2017 and 2018</i>	11
3	Persentase Perusahaan Industri Besar dan Sedang menurut Status Kepemilikan Modal di Provinsi Kalimantan Timur, 2018 <i>Percentage of Large and Medium Manufacturing Industries Under Ownership of Capital in Kalimantan Timur Province, 2018</i>	12
4	Persentase Tenaga Kerja Perusahaan Industri Besar dan Sedang menurut Jenis Kelamin di Provinsi Kalimantan Timur, 2018 <i>Percentage of Large and Medium Manufacturing Industries Workers by Gender in Kalimantan Timur Province, 2018</i>	13
5	Persentase Tenaga Kerja Produksi Perusahaan Industri Besar dan Sedang menurut Jenis Kelamin di Provinsi Kalimantan Timur, 2017 dan 2018 <i>Percentage of Production Workers of Large and Medium Manufacturing Industries by Gender in Kalimantan Timur Province, 2017 and 2018</i>	14
6	Persentase Tenaga Kerja Lainnya Perusahaan Industri Besar dan Sedang menurut Jenis Kelamin di Provinsi Kalimantan Timur, 2017 dan 2018 <i>Percentage of Others Workers of Large and Medium Manufacturing Industries by Gender in Kalimantan Timur Province , 2017 and 2018</i>	14
7	Persentase Tenaga Kerja Tidak Dibayar Perusahaan Industri Besar dan Sedang menurut Jenis Kelamin di Provinsi Kalimantan Timur, 2017 dan 2018 <i>Percentage of Unpaid Workers of Large and Medium Manufacturing Industries by Gender in Kalimantan Timur Province, 2017 and 2018</i>	15

Gambar <i>Figure</i>	Uraian <i>Description</i>	Halaman <i>Pages</i>
8	Persentase Pengeluaran untuk Pekerja Perusahaan Industri Besar dan Sedang menurut Jenis Pengeluaran di Provinsi Kalimantan Timur, 2018 <i>Percentage of Expenditure on Workers of Large and Medium Manufacturing Industries by Type of Expenditure in Kalimantan Timur Province, 2018</i>	8
9	Persentase Pengeluaran untuk Pekerja Produksi Perusahaan Industri Besar dan Sedang menurut Jenis Pengeluaran di Provinsi Kalimantan Timur, 2017 dan 2018 <i>Percentage of Expenditure on Production Workers of Large and Medium Manufacturing Industries by Type of Expenditure in Kalimantan Timur Province, 2017 and 2018</i>	16
10	Persentase Pengeluaran untuk Pekerja Lainnya Perusahaan Industri Besar dan Sedang menurut Jenis Pengeluaran di Provinsi Kalimantan Timur, 2017 dan 2018 <i>Percentage of Expenditure on Others Workers of Large and Medium Manufacturing Industries by Type of Expenditure in Kalimantan Timur Province, 2017 and 2018</i>	17
11	Persentase Pemakaian Bahan Bakar dan Pelumas Perusahaan Industri Besar dan Sedang di Provinsi Kalimantan Timur, 2018 <i>Percentage of Fuel and Lubricant Used of Large and Medium Manufacturing Industries in Kalimantan Timur Province, 2018</i>	17
12	Persentase Pengeluaran Lain di Provinsi Kalimantan Timur, 2018 <i>Percentage of Others Expenditure of Large and Medium Manufacturing Industries in Kalimantan Timur Province, 2018</i>	18
13	Persentase Nilai Bahan Baku menurut Asal Perusahaan Industri Besar dan Sedang di Provinsi Kalimantan Timur, 2017 dan 2018 <i>Percentage of Raw Material Used of Large and Medium Manufacturing Industries by Region in Kalimantan Timur Province, 2017 and 2018</i>	18

I Pendahuluan/ Preliminary

Penyajian data hasil Survei Industri Pengolahan tahun 2018 ini berisi tabel-tabel agregatif mengenai jumlah perusahaan, status penanaman modal, jumlah pekerja, pengeluaran untuk pekerja, tenaga listrik, bahan bakar yang digunakan, biaya input, nilai output, nilai tambah, dan jual beli barang modal tetap.

Result of the 2018 Manufacturing Survey are consists of aggregate data on the number of establishments, capital status, the number of persons engaged, labour cost, electricity, energy, intermediate inputs, output value, value added, and value of transactions in fixed capital.

II Ruang Lingkup/ Coverage

Perusahaan industri yang dicakup dalam survei ini adalah Perusahaan Industri Besar dan Sedang, yaitu perusahaan yang mempunyai tenaga kerja 20 orang atau lebih, termasuk perusahaan industri yang baru mulai memproduksi secara komersial pada tahun 2018.

Establishments covered in this survey are Large and Medium Manufacturing Establishments, i.e. all establishments employing 20 workers or more, including establishments which started commercial production during 2018.

III Klasifikasi Industri/ Industrial Classification

Klasifikasi industri yang digunakan dalam survei industri manufaktur ini adalah klasifikasi yang berdasar kepada International Standard Industrial Classification of All Economic Activities (ISIC) revisi 4, yang telah disesuaikan dengan kondisi di Indonesia dengan nama Klasifikasi Baku Lapangan Usaha Indonesia (KBLI) 2009.

The classification adopted in this survey is the International Standard Industrial Classification of All Economic Activities (ISIC) Revision 4, modified according to the local conditions in Indonesia (named Klasifikasi Baku Lapangan Usaha Indonesia or KBLI 2009).

Kode baku lapangan usaha suatu perusahaan industri ditentukan berdasarkan produksi utamanya, yaitu jenis komoditi yang dihasilkan dengan nilai paling besar. Apabila suatu perusahaan industri menghasilkan 2 (dua) jenis komoditi atau lebih dengan nilai yang sama maka produksi utama adalah komoditi yang dihasilkan dengan kuantitas terbesar.

The main product of an establishment determines the KBLI to which the establishments correspond. This is defined as the product with the highest output value (in rupiah) of all items manufactured by the establishment. If an establishment produces two or more products with the same value, the highest quantity produced will be the main product.

IV Metode Pengumpulan Data/ Method of Data Collection

Pelaksanaan survei industri ini dilakukan dengan cara memberikan daftar pertanyaan (kuesioner) kepada semua perusahaan industri yang tergolong besar dan sedang yang tercatat dalam direktori BPS. Jadi pengumpulan data dalam survei ini dilakukan secara lengkap

This survey was conducted by delivering questionnaires to all large and medium manufacturing establishments recorded in the directory compiled by the BPS. So the data collection is done complete enumeration.

V Konsep dan Definisi/ *Concepts and Definitions*

Industri pengolahan adalah suatu kegiatan ekonomi yang melakukan kegiatan mengubah suatu barang dasar secara mekanis, kimia, atau dengan tangan sehingga menjadi barang jadi atau setengah jadi dan atau barang yang kurang nilainya menjadi barang yang lebih tinggi nilainya, dan sifatnya lebih dekat kepada pemakai akhir. Termasuk dalam kegiatan ini adalah jasa industri dan pekerjaan perakitan.

Jasa industri adalah kegiatan industri yang melayani keperluan pihak lain. Pada kegiatan ini bahan baku disediakan oleh pihak lain sedangkan pihak pengolah hanya melakukan pengolahannya dengan mendapat imbalan sejumlah uang atau barang sebagai balas jasa (upah makloon), misalnya perusahaan penggilingan padi yang melakukan kegiatan menggiling padi/gabah petani dengan balas jasa tertentu. Perusahaan atau usaha industri adalah suatu unit (kesatuan) usaha yang melakukan kegiatan ekonomi, bertujuan menghasilkan barang atau jasa, terletak pada suatu bangunan atau lokasi tertentu, dan mempunyai catatan administrasi tersendiri mengenai produksi dan struktur biaya serta ada seorang atau lebih yang bertanggung jawab atas usaha tersebut.

Manufacturing is defined as an economic activity involving processing materials and transforming them mechanically, chemically, or manually into finished or semi finished products and/or converting them into other goods having higher value and closer to the final user. This activity includes establishments engaged in manufacturing services and assembling.

Manufacturing services are defined as manufacturing activities that serve others. In conducting such activities, materials are supplied by others, while establishments engaged in the service activity only process and obtain payments for those activities as compensation. For example, a ricemilling unit processes paddy owned by farmers, and being compensated for processing the paddy, is engaged in a manufacturing service. A manufacturing establishment is defined as a production unit engaging in an economic activity, producing a good or a service in one location, which maintains business records covering production and cost, and has at least one person that bears responsibility for such activity.

Perusahaan industri pengolahan dibagi dalam 4 (empat) golongan yaitu sebagai berikut:

The manufacturing sector is divided into four categories for establishments:

Golongan Industri Classification	Banyaknya Tenaga Kerja Number of Labours
Besar/ Large	100 atau lebih/ 100 or more
Sedang/ Medium	20 - 99
Kecil/ Small	5 - 19
Rumah tangga/ Household	1 - 4

Penggolongan perusahaan industri pengolahan ini semata-mata hanya didasarkan kepada banyaknya tenaga kerja yang bekerja, tanpa memperhatikan apakah perusahaan itu menggunakan tenaga mesin atau tidak, serta tanpa memperhatikan besarnya modal perusahaan itu.

This classification is based on the number of persons engaged and is not based on the use of machinery or assets owned or any other criteria.

VI Metode Estimasi/ Estimation Method

Dalam survei tahunan perusahaan Industri Besar dan Sedang, pemasukan dokumen untuk diolah tidak pernah mencapai 100 persen. Pada survei tahun 2016, tingkat pemasukan dokumen adalah sebesar 56,50 persen. Sedangkan pada tahun 2017, tingkat pemasukan dokumen turun menjadi 46,63 persen dan kemudian naik menjadi 69,15 persen pada tahun 2018.

Oleh karena metode pengumpulan data yang digunakan adalah pencacahan lengkap (sensus), maka dilakukan estimasi terhadap perusahaan-perusahaan yang tidak masuk dokumennya.

Secara umum ada dua kategori perusahaan non respon, yaitu perusahaan lama dan perusahaan baru. Perusahaan lama non respon artinya perusahaan yang data tahun sebelumnya sudah ada tetapi non respon pada tahun ini. Sedangkan perusahaan baru non respon adalah perusahaan yang baru disurvei tahun ini (2017) dan nama serta alamatnya telah diperoleh, tetapi non respon.

Estimasi perusahaan lama non respon dilakukan terhadap seluruh variabel yang datanya respon pada tahun sebelumnya. Metoda estimasi untuk

It is not practical to expect that the response rate to such a survey can be 100%. In 2016, the response rate of survey was 56,50 percent, while the response rate of next year was decrease (46,63 percent) and increase 69,15 percent in 2018.

In order to have a complete figure covering all large and medium manufacturing establishments, estimation for non-response was necessary.

In general there are two types of non response: non response exist and non response new. The first includes establishments which responded in the previous year but did not respond in the current year, and the second includes establishments listed in the current year for the first time which did not respond.

Estimation of variable for the first category of establishment non response was done by using information obtained from the growth productivity (value added per

kelompok perusahaan ini dilakukan dengan menggunakan informasi yang diperoleh dari pertumbuhan (growth) produktivitas (nilai tambah per tenaga kerja), sedangkan variabel lainnya dilakukan estimasi dengan memperhatikan rasio antar variabel perusahaan yang respon. Sedangkan estimasi perusahaan baru non respon dilakukan dengan cara imputasi data dari perusahaan lain dengan menggunakan rasio dari perusahaan yang respon yang sama kode KBLI 5 digitnya atau 3 digitnya.

labour). Other variables were estimated using the ratio relative to output obtained from respondents in the same ISIC. Estimation of variables for the second category of non-respondents was done by using ratio from respond establishment in the same 5-digit ISIC or 3- digit ISIC.

VII Keterbandingan/ Comparability

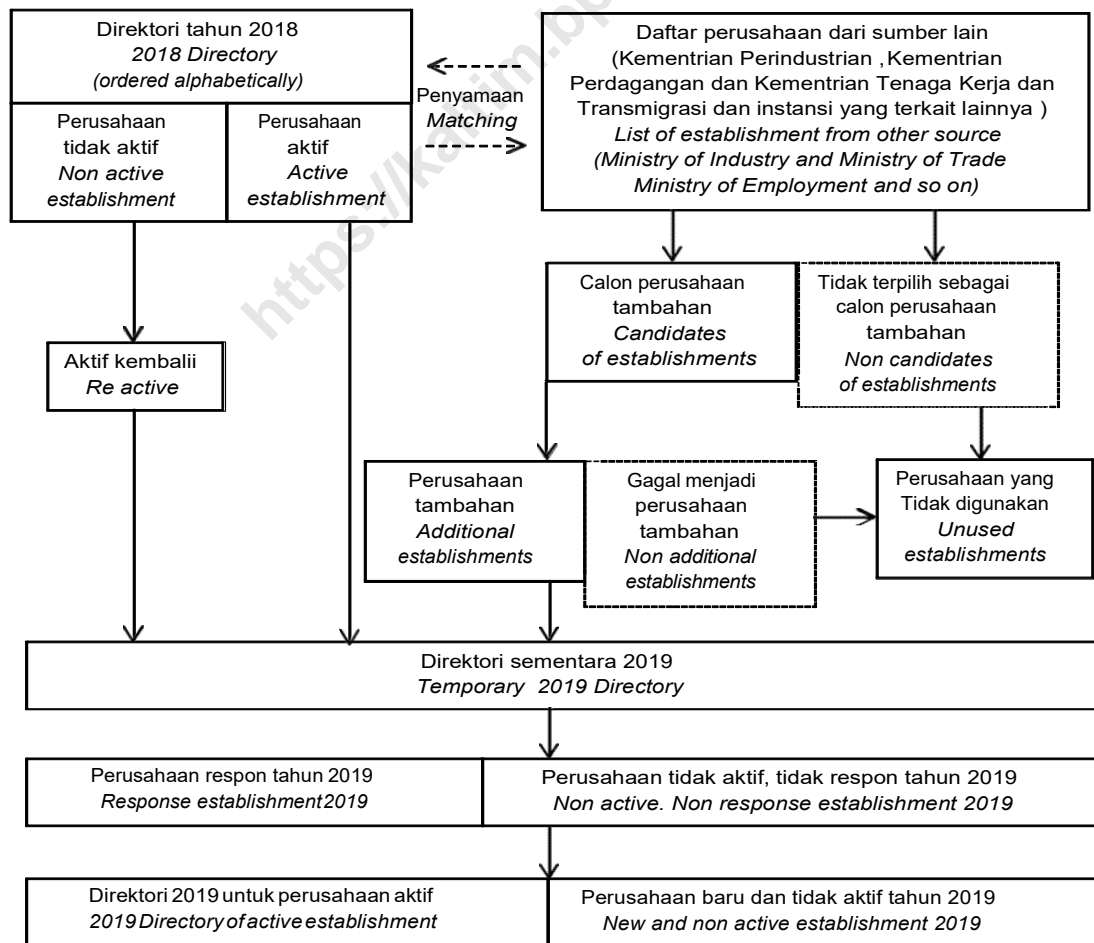
Keterbandingan data tahun 2018 dengan data tahun sebelumnya sangat dipengaruhi oleh kelengkapan kerangka sampel, yaitu Direktori Perusahaan Industri Besar dan Sedang. Direktori ini dimutakhirkan setiap tahun dan dilakukan dalam 2 tahap. Tahap pertama, staf BPS mencari dan mencocokkan daftar nama dan alamat perusahaan yang diperoleh dari instansi lain dengan Direktori tahun sebelumnya. Perusahaan yang tidak tercantum dalam direktori dilakukan pengecekan lapangan untuk menentukan apakah bisa dimasukkan ke dalam Direktori atau tidak.


Comparability of the 2018 data with those of previous years was affected by the completeness of the survey frame, which is referred to as the Directory of Large and Medium Manufacturing Industry Establishments or simply the "Directory". Firstly, BPS staffs matched other agencies' lists with the previous Directory. If non-matched establishments were found, CBS staffs had to go to the field and determine whether those establishments should be added to the Directory or not.

Tahap kedua, staf BPS harus menyampaikan laporan singkat secara tertulis mengenai perusahaan yang tidak mengisi daftar isian survei industri tahunan yang menyatakan perusahaan tersebut masih aktif atau tidak. Garis besar sistem pemutakhiran Direktori tersebut bisa digambarkan sebagai berikut (gambar 1) :

Secondly, BPS staff had to submit briefing reports on all establishments that did not fill out The Annual Survey questionnaire, and to state whether the establishment was still active or not. In general, the Directory Updating system could be shown as the following diagram (Picture 1) :

Gambar 1 Sistem Pemutakhiran Direktori Industri Besar dan Sedang
Figure 1 System Updating Directory of Large and Medium Manufacturing Industry





KARAKTERISTIK PENTING INDUSTRI BESAR DAN SEDANG 2018

MAIN CHARACTERISTIC OF LARGE AND MEDIUM MANUFACTURING INDUSTRIES

<https://kaltim.bps.go.id>



Tabel
Table

1 Jumlah Perusahaan Industri Besar dan Sedang menurut Status Penanaman Modal di Provinsi Kalimantan Timur, 2017 dan 2018

Number of Large and Medium Manufacturing Industries by Investment Facility Status in Kalimantan Timur Province, 2017 and 2018

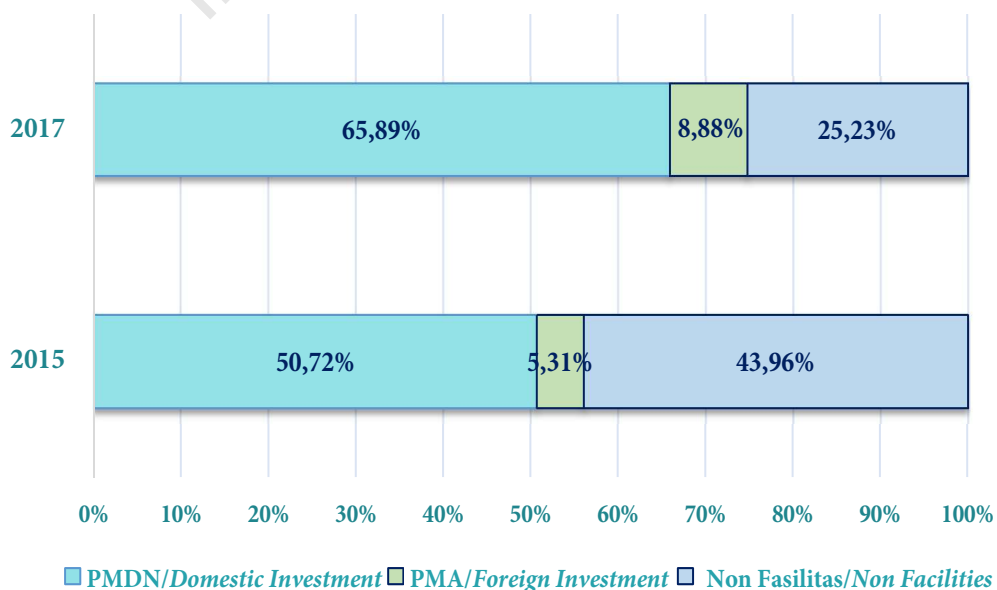
Status Penanaman Modal/ <i>Investment Facility Status</i>	Jumlah Perusahaan/ <i>Number of Establishment</i>	
	2017	2018
(1)	(2)	(3)
PMDN/ <i>Domestic Investment</i>	105	141
PMA/ <i>Foreign Investment</i>	11	19
Non Fasilitas/ <i>Non Facilities</i>	91	54
Total/Total	207	214

Sumber/ Source : Survei Perusahaan Industri Manufaktur 2017 dan 2018
Manufacturing Company Annual Survey 2017 and 2018

Gambar
Figure

2 Persentase Perusahaan Industri Besar dan Sedang menurut Status Penanaman Modal di Provinsi Kalimantan Timur, 2017 dan 2018

Percentage of Large and Medium Manufacturing Industries by Investment Facility Status, 2017 and 2018



Sumber/ Source : Survei Perusahaan Industri Manufaktur 2017 dan 2018
Manufacturing Company Annual Survey 2017 and 2018

Tabel
Table

2 **Jumlah Perusahaan Industri Besar dan Sedang menurut Kepemilikan Modal di Provinsi Kalimantan Timur, 2017 dan 2018**

Number of Large and Medium Manufacturing Industries by Ownership of Capital in Kalimantan Timur Province, 2017 and 2018

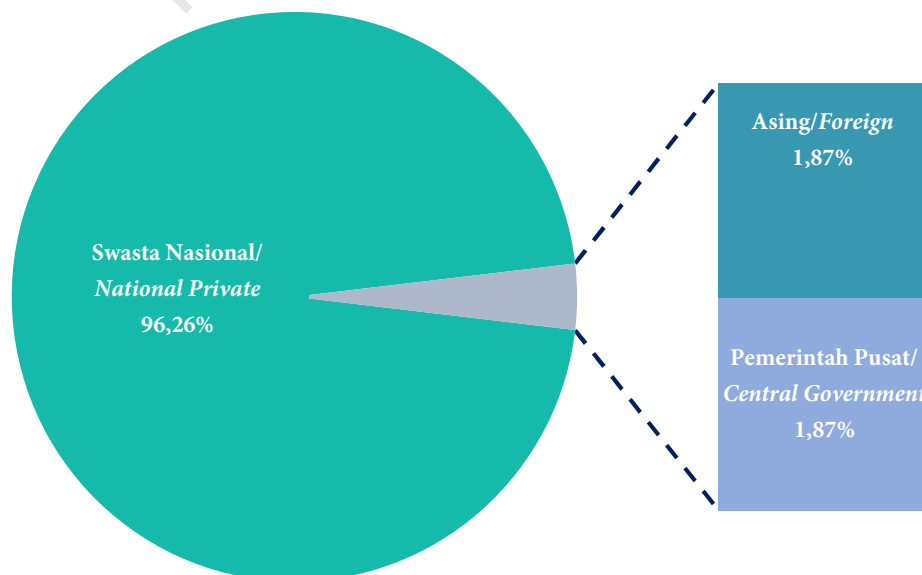
Status Kepemilikan Modal/ <i>Ownership of Capital Status</i>	Jumlah Perusahaan/ <i>Number of Establishment</i>	
	2017	2018
(1)	(2)	(3)
Pemerintah Pusat/<i>Central Government</i>	4	4
Pemerintah Daerah/<i>Local Government</i>	1	0
Swasta Nasional/<i>National Private</i>	192	206
Asing/<i>Foreign</i>	10	4
Total/<i>Total</i>	207	214

Sumber/ Source : Survei Perusahaan Industri Manufaktur 2017 dan 2018
Manufacturing Company Annual Survey 2017 and 2018

Gambar
Figure

3 **Persentase Perusahaan Industri Besar dan Sedang menurut Status Kepemilikan Modal di Provinsi Kalimantan Timur, 2018**

Percentage of Large and Medium Manufacturing Industries by Ownership of Capital in Kalimantan Timur Province, 2018



Sumber/ Source : Survei Perusahaan Industri Manufaktur 2018
Manufacturing Company Annual Survey 2018

Tabel
Table

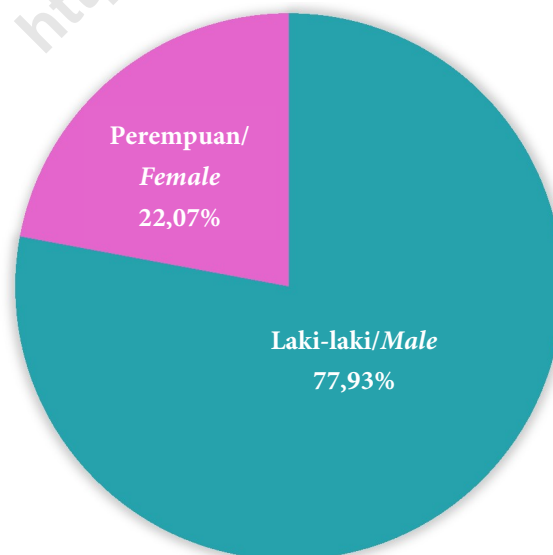
3 **Jumlah Tenaga Kerja Perusahaan Industri Besar dan Sedang menurut Jenis Kelamin di Provinsi Kalimantan Timur, 2018**
Number of Workers of Large and Medium Manufacturing Industries by Sex in Kalimantan Timur Province, 2018

Jenis Kelamin Pekerja/ <i>Worker's Gender</i>	Pekerja Produksi/ <i>Production Workers</i>	Pekerja Lainnya/ <i>Other Workers</i>	Pekerja Tidak Dibayar/ <i>Unpaid Workers</i>	Total/ <i>Total</i>
(1)	(2)	(3)	(4)	(5)
Laki-laki/ <i>Male</i>	26 802	14 870	33	41 705
Perempuan/ <i>Female</i>	6 538	5 265	6	11 809
Total/Total	33 340	20 135	39	53 514

Sumber/ *Source* : Survei Perusahaan Industri Manufaktur 2018
Manufacturing Company Annual Survey 2018

Gambar
Figure


4 **Persentase Tenaga Kerja Perusahaan Industri Besar dan Sedang menurut Jenis Kelamin di Provinsi Kalimantan Timur, 2018**
Percentage of Workers of Large and Medium Manufacturing Industries Workers by Sex in Kalimantan Timur Province, 2018



Sumber/ *Source* : Survei Perusahaan Industri Manufaktur 2018
Manufacturing Company Annual Survey 2018

Gambar
Figure

5 **Persentase Tenaga Kerja Produksi pada Perusahaan Industri Besar dan Sedang menurut Jenis Kelamin di Provinsi Kalimantan Timur, 2017 dan 2018**
Percentage of Production Workers of Large and Medium Manufacturing Industries by Sex in Kalimantan Timur Province, 2017 and 2018



Sumber/ Source : Survei Perusahaan Industri Manufaktur 2017 dan 2018
Manufacturing Company Annual Survey 2017 and 2018

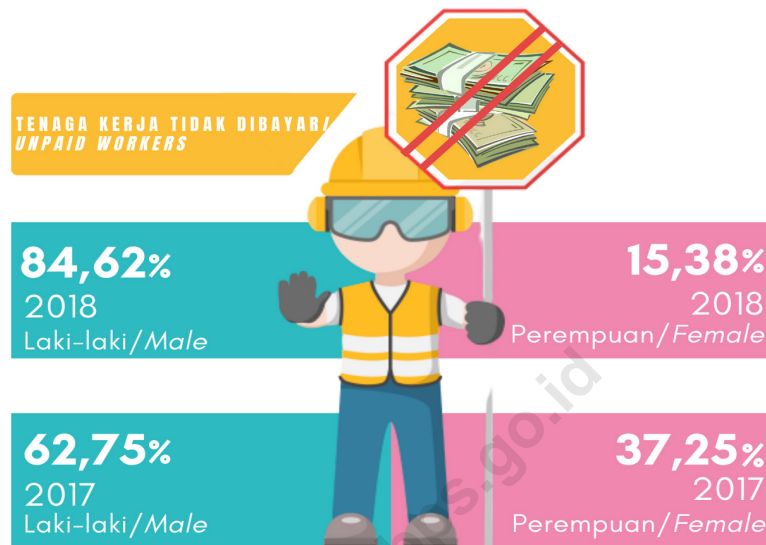
Gambar
Figure

6 **Persentase Tenaga Kerja Lainnya pada Perusahaan Industri Besar dan Sedang menurut Jenis Kelamin di Provinsi Kalimantan Timur, 2017 dan 2018**
Percentage of Others Workers of Large and Medium Manufacturing Industries by Sex in Kalimantan Timur Province, 2017 and 2018



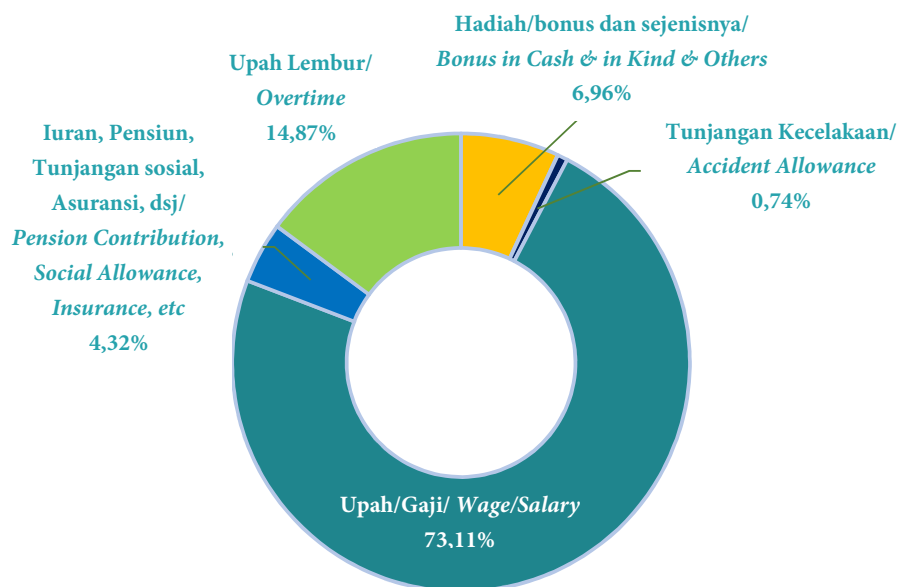
Sumber/ Source : Survei Perusahaan Industri Manufaktur 2017 dan 2018
Manufacturing Company Annual Survey 2017 and 2018

Gambar 7 **Persentase Tenaga Kerja Tidak Dibayar pada Perusahaan Industri Besar dan Sedang menurut Jenis Kelamin di Provinsi Kalimantan Timur, 2017 dan 2018**
Percentage of Unpaid Workers of Large and Medium Manufacturing Industries by Sex in Kalimantan Timur Province, 2017 and 2018



Sumber/ Source : Survei Perusahaan Industri Manufaktur 2017 dan 2018
Manufacturing Company Annual Survey 2017 and 2018

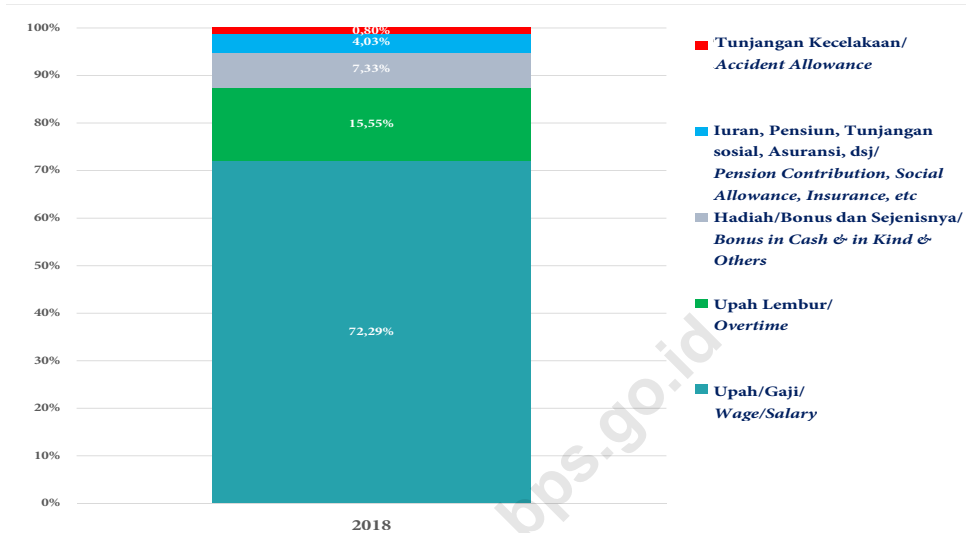
Gambar 8 **Persentase Pengeluaran untuk Pekerja pada Perusahaan Industri Besar dan Sedang menurut Jenis Pengeluaran di Provinsi Kalimantan Timur, 2018**
Percentage of Expenditure on Workers of Large and Medium Manufacturing Industries by Type of Expenditure in Kalimantan Timur Province, 2018



Sumber/ Source : Survei Perusahaan Industri Manufaktur 2018
Manufacturing Company Annual Survey 2018

Gambar
Figure

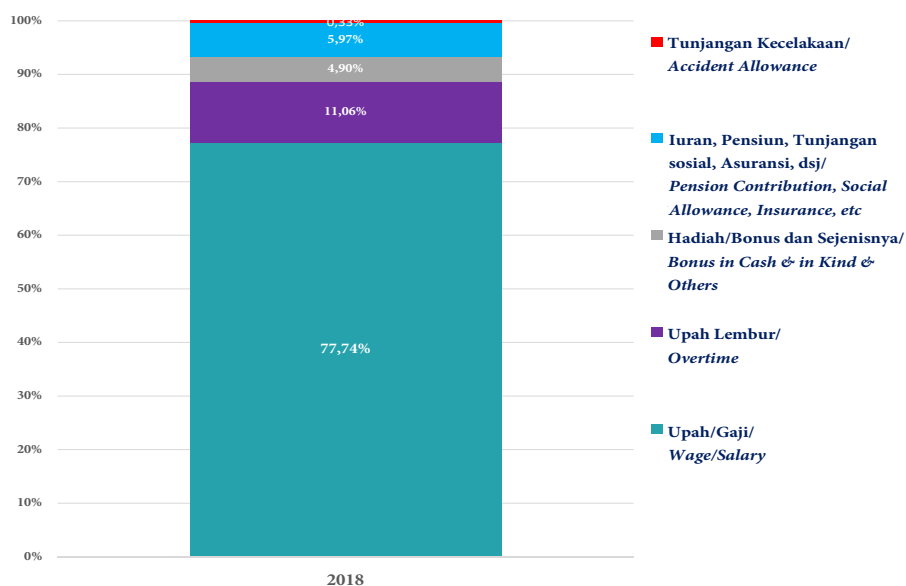
9 **Persentase Pengeluaran untuk Pekerja Produksi pada Perusahaan Industri Besar dan Sedang menurut Jenis Pengeluaran di Provinsi Kalimantan Timur, 2018**
Percentage of Expenditure on Production Workers of Large and Medium Manufacturing Industries by Type of Expenditure in Kalimantan Timur Province, 2018



Sumber/ Source : Survei Perusahaan Industri Manufaktur 2018
Manufacturing Company Annual Survey 2018

Gambar
Figure

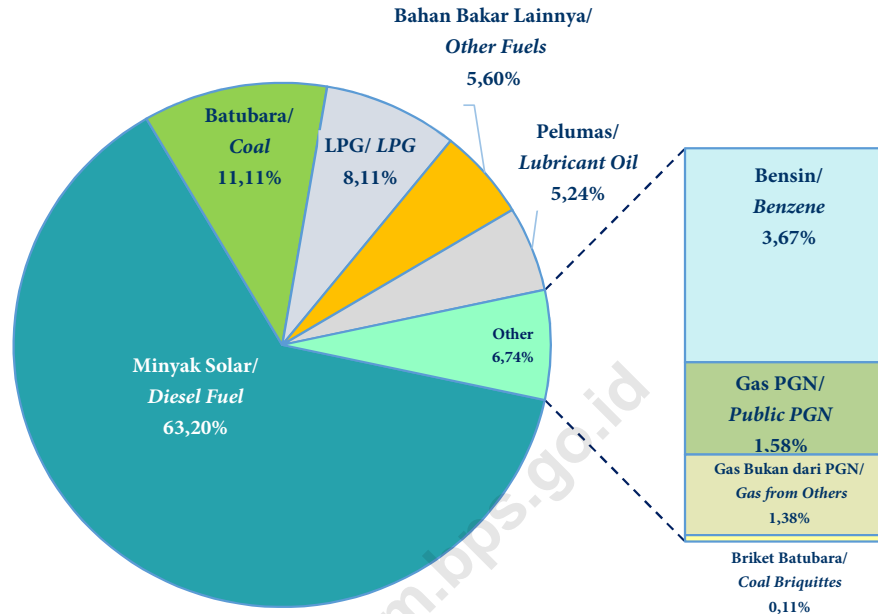
10 **Persentase Pengeluaran untuk Pekerja Lainnya pada Perusahaan Industri Besar dan Sedang menurut Jenis Pengeluaran di Provinsi Kalimantan Timur, 2018**
Percentage of Expenditure on Others Workers of Large and Medium Manufacturing Industries by Type of Expenditure in Kalimantan Timur Province, 2018



Sumber/ Source : Survei Perusahaan Industri Manufaktur 2018
Manufacturing Company Annual Survey 2018

Gambar
Figure

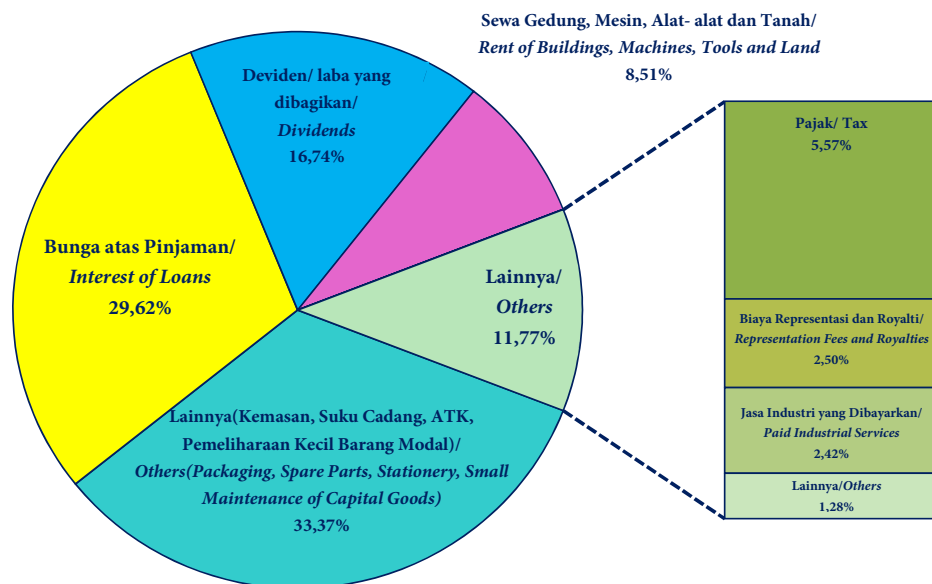
11 **Persentase Pemakaian Bahan Bakar dan Pelumas pada Perusahaan Industri Besar dan Sedang di Provinsi Kalimantan Timur, 2018**
Percentage of Fuel and Lubricant Used by Large and Medium Manufacturing Industries in Kalimantan Timur Province, 2018



Sumber/ Source : Survei Perusahaan Industri Manufaktur 2018
Manufacturing Company Annual Survey 2018

Gambar
Figure

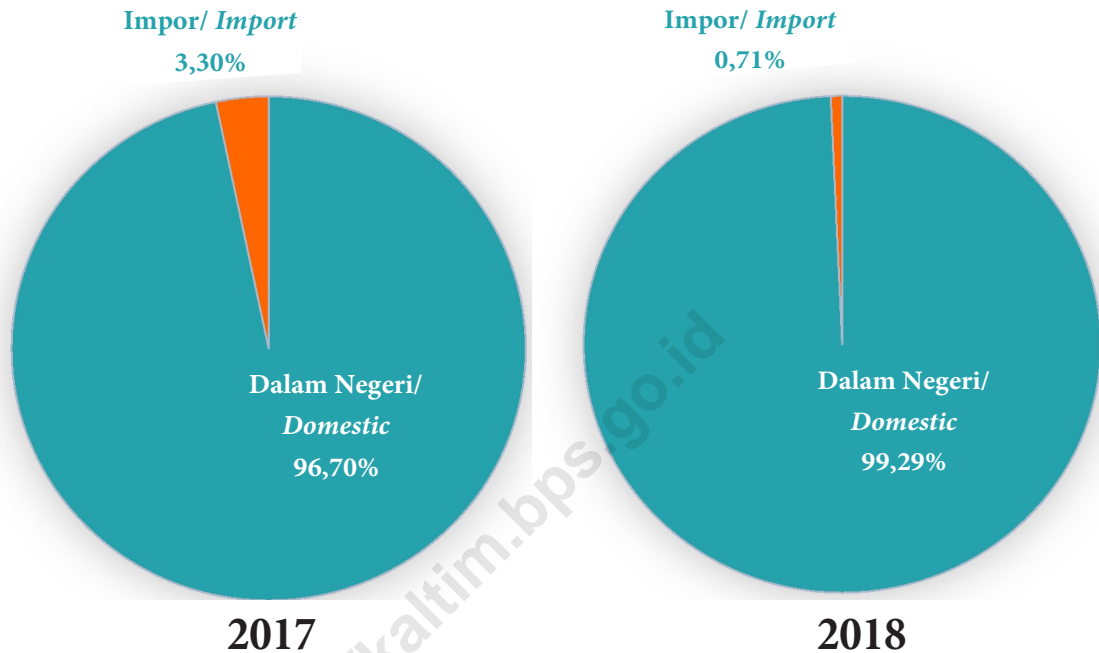
12 **Persentase Pengeluaran Lain pada Perusahaan Industri Besar dan Sedang di Provinsi Kalimantan Timur, 2018**
Percentage of Others Expenditure of Large and Medium Manufacturing Industries in Kalimantan Timur Province, 2018



Sumber/ Source : Survei Perusahaan Industri Manufaktur 2018
Manufacturing Company Annual Survey 2018

Gambar
Figure

13 **Persentase Nilai Bahan Baku menurut Asal pada Perusahaan Industri Besar dan Sedang di Provinsi Kalimantan Timur, 2017 dan 2018**
Percentage of Raw Material Used by Region of Large and Medium Manufacturing Industries in Kalimantan Timur Province, 2017 and 2018



Sumber/ Source : Survei Perusahaan Industri Manufaktur 2017 dan 2018
Manufacturing Company Annual Survey 2017 and 2018

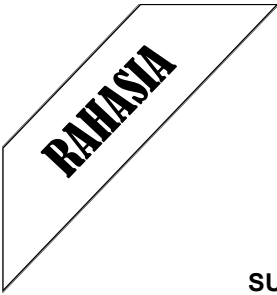
LAMPIRAN

APPENDIX

Kuesioner Survei Tahunan Perusahaan Industri Manufaktur 2018
Manufacturing Company Annual Survey Questionnaire 2018

<https://kaltim.bps.go.id>





KIP:

REPUBLIK INDONESIA

BADAN PUSAT STATISTIK

SURVEI TAHUNAN PERUSAHAAN INDUSTRI MANUFAKTUR 2018

Tujuan Survei

◊ Memperoleh data statistik yang dapat dipercaya dan tepat waktu untuk perencanaan pembangunan Sektor Industri Manufaktur

Kewenangan Pengumpulan Data

◊ Pelaksanaan survei ini berdasarkan Undang-Undang nomor 16 Tahun 1997 tentang Statistik, Pasal 11

Kerahasiaan

◊ Kerahasiaan data yang diberikan dijamin oleh Undang-Undang nomor 16 tahun 1997 tentang Statistik, Pasal 21

Biaya

◊ Survei ini tidak memungut biaya apapun dari Responden

Kewajiban Memberikan Jawaban

◊ Setiap responden wajib memberikan keterangan yang diperlukan dalam penyelenggaraan statistik dasar oleh Badan Pusat Statistik (Undang-Undang nomor 16 Tahun 1997 tentang Statistik, Pasal 27)

Petunjuk Ringkas

Data yang dilaporkan mencakup kegiatan dari tanggal 1 Januari s.d. 31 Desember 2018. Data yang berupa nilai hendaknya dituliskan dalam ribuan rupiah dengan pembulatan karena ribuan rupiah (000) sudah dicetak. Contoh: upah/gaji pekerja produksi selama tahun 2018 adalah Rp.100.000.850,00 maka pengisian pertanyaan no 18.a adalah sebagai berikut:

	Pekerja Produksi	
a. Upah/gaji	100.001	.000

BAGIAN I : KETERANGAN UMUM

1. Nama Lengkap Perusahaan :

2. Alamat Perusahaan/Unit Produksi :

Kode Pos :

RT/RW : E-mail :

Telp : () Fax : ()

3. Alamat Kantor Pusat :

Kode Pos :

RT/RW : E-mail :

Telp : () Fax : ()

4. Lokasi Perusahaan

(Pilih salah satu)

- 1. Di dalam kawasan industri
- 2. Di dalam kawasan berikat
- 3. Di dalam kawasan peruntukan industri
- 4. Di luar kawasan

Bantuan atau Penjelasan

Bila perlu bantuan/penjelasan lebih lanjut tentang survei ini, silahkan hubungi
Sub Direktorat Statistik Industri Besar dan Sedang
Jl. Dr Soetomo No 6-8, Jakarta 10710

Telp:(021) 3810291, 3841195, 3842508 ext:5310-5313, fax:(021) 3863816
E-mail:ibs@bps.go.id atau Badan Pusat Statistik Provinsi setempat (lihat halaman terakhir)

BAGIAN II : KARAKTERISTIK PERUSAHAAN

5. Bulan kegiatan produksi perusahaan

Beri tanda cek (√) pada bulan perusahaan memproduksi

Jan	Feb	Mar	Apr	Mei	Juni	Juli	Agt	Sept	Okt	Nov	Des	Jumlah
												<input type="text"/>

6. Produk utama

	Diisi oleh BPS
	<input type="text"/>

Contoh penulisan produk utama : Sepatu karet, Sepatu kulit, Meja dari logam, Meja dari kayu, dll

Bila lebih dari 1 jenis industri, tuliskan barang yang diproduksi yang mempunyai nilai produksi terbesar

7. Status Penanaman Modal

1. PMDN 2. PMA 3. Non fasilitas

8. Persentase permodalan

a. Pemerintah Pusat	<input type="text"/>	%	c. Swasta Nasional	<input type="text"/>	%	
b. Pemerintah Daerah	<input type="text"/>	%	d. Asing	<input type="text"/>	%	
Jumlah (a+b+c+d)					<input type="text" value="100"/>	%

e. Jika isian Rincian 8.d lebih dari atau sama dengan 10%, maka isikan informasi pemegang saham asing tahun 2018 (urutkan dari pemegang saham terbesar)

No	Nama	Negara	Bidang usaha	Kepemilikan saham (%)
(1)	(2)	(3)	(4)	(5)
1				
2				
3				
4				
5				

9. Persentase bahan baku yang digunakan selama tahun 2018 berasal dari :

a. Dalam satu kabupaten/kota	<input type="text"/>	%	c. Provinsi lain	<input type="text"/>	%	
b. Kab/kota lain dalam satu provinsi	<input type="text"/>	%	d. Luar negeri	<input type="text"/>	%	
Jumlah (a+b+c+d)					<input type="text" value="100"/>	%

10. Persentase nilai barang/jasa yang dijual selama tahun 2018 ke :

a. Dalam negeri		
1. Dalam satu kabupaten/kota	<input type="text"/>	%
2. Kab/kota lain dalam satu provinsi	<input type="text"/>	%
3. Provinsi lain	<input type="text"/>	%
b. Luar negeri	<input type="text"/>	%
Jumlah	<input type="text" value="100"/>	%

11. Persentase penjualan barang/jasa menurut jenis konsumen selama tahun 2018 :

1. Perusahaan dalam satu grup	<input type="text"/>	%
2. Perusahaan industri pengolahan lainnya	<input type="text"/>	%
3. Pedagang besar (eksportir, distributor, agen, grosir)	<input type="text"/>	%
4. Pemerintah/Institusi	<input type="text"/>	%
5. Lainnya, tuliskan	<input type="text"/>	%
Jumlah	<input type="text" value="100"/>	%

BAGIAN III : PENGELUARAN (LANJUTAN)

19. Bahan bakar dan pelumas

Banyaknya dan nilai seluruh bahan bakar dan pelumas yang digunakan selama tahun 2018

Jenis bahan bakar dan pelumas (1)	Satuan Standar (2)	Seluruhnya		Untuk pembangkit tenaga listrik	
		Banyaknya (3)	Nilai (Rp) (4)	Banyaknya (5)	Nilai (Rp) (6)
a. Bensin	Ltr		.000		.000
b. Solar/HSD/ADO	Ltr		.000		.000
c. Batubara	Ton		.000		.000
d. Briket Batubara	Kg		.000		
e. Gas dari PGN	M ³		.000		.000
f. Gas bukan dari PGN	M ³		.000		.000
g. LPG	Kg		.000		
h. Bahan bakar lainnya			.000		
i. Pelumas	Ltr		.000		.000
Jumlah			.000		.000

Bahan bakar lainnya terdiri dari: Kokas, Minyak tanah, Minyak Bakar/Bunker C

20. Penggunaan listrik yang dipakai oleh perusahaan :

a. Dibeli dari

	Banyaknya (1)	Nilai (Rp) (2)
1. PLN	KwH	.000
2. Non PLN	KwH	.000
b. Dibangkitkan sendiri oleh perusahaan	KwH	

21. Generator yang digunakan

Banyaknya	Kekuatan
	KVA/KW

22. Tenaga listrik yang dijual

Banyaknya	Nilai (Rp)
KwH	.000

23. Pengeluaran lain selama tahun 2018

	Nilai (Rp)
a. Pengeluaran untuk sewa atau kontrak	
1. Gedung, mesin, serta alat-alat	.000
2. Tanah	.000
b. Pajak/ Tax (tidak termasuk: pajak upah, pajak perseorangan)	.000
c. Jasa industri (maklon) yang dibayarkan ke pihak lain	
1. Di Dalam Negeri	.000
2. Ke Luar Negeri	.000
d. Bunga atas pinjaman	.000
e. Hadiah, sumbangan, derma dan sejenisnya	.000
f. Biaya representasi dan royalti	.000
g. Deviden/laba yang dibagikan	.000
h. Premi asuransi kerugian yang dibayarkan	.000
i. Biaya penelitian dan pengembangan (R&D)	.000
j. Kekayaan intelektual (Paten, Merk, Hak Cipta, Desain Industri)	.000
k. Lainnya (kemasan, suku cadang, ATK, pemeliharaan kecil barang modal)	.000
Termasuk: Kemasan, suku cadang, ATK, pemeliharaan kecil barang modal, Management fee, promosi/iklan, air, pos, telepon, fax, perjalanan dinas, pencegahan pencemaran lingkungan, biaya peningkatan SDM	
Jumlah	.000

4. Bahan baku dan bahan penolong

Sebutkan jenis bahan baku dan bahan penolong yang digunakan selama tahun 2018 dirinci menurut "banyaknya" dan "nilai" serta asal bahan tersebut

Tidak termasuk

- Pembungkus, pengepak, pengikat barang jadi
- Bahan bakar yang habis dipakai
- Perabot/peralatan

No.	Nama Bahan Baku (2)	Satuan Standar (3)	Produksi Dalam Negeri		Impor		Total Nilai (Rp) Kol (5) + (7) (9)
			Banyaknya (4)	Nilai (Rp) (5)	Banyaknya (6)	Nilai (Rp) (7)	
1.				.000		.000	.000
2.				.000		.000	.000
3.				.000		.000	.000
4.				.000		.000	.000
5.				.000		.000	.000
6.				.000		.000	.000
7.				.000		.000	.000
8.				.000		.000	.000
9.				.000		.000	.000
10.				.000		.000	.000
Jumlah				.000		.000	.000

Apabila bahan baku yang digunakan lebih dari 10 item, dapat menggunakan lembar tambahan ini dengan format yang sama.

BAGIAN IV : PRODUKSI (BARANG YANG DIHASILKAN)

25. a. Apakah ada produksi yang diekspor, baik yang diekspor sendiri atau pihak lain ?

1. Ya

2. Tidak

b. Jika 25.a berkode 1, Apakah ada produksi yang diekspor ke pemasok bahan baku?

1. Ya

2. Tidak

c. Sebutkan semua produksi yang dihasilkan selama tahun 2018 dirinci menurut jenis barang.

Tidak termasuk

- Barang yang belum selesai diolah (setengah jadi)
 - Barang yang tidak diproses/tidak diolah
- Catatan :** Bila satuan yang digunakan tidak standar seperti 'botol', 'kaleng', agar dikonversikan ke metrik seperti liter, M³ dsb

No.	Nama barang yang dihasilkan	Satuan Standar	Banyaknya	Nilai (Rp)	Persentase yang di ekspor	Negara tujuan utama ekspor *)
(1)	(2)	(3)	(4)	(5)	(6)	(7)
1.				.000		
2.				.000		
3.				.000		
4.				.000		
5.				.000		
6.				.000		
7.				.000		
8.				.000		
9.				.000		
10.				.000		
Jumlah				.000		

*) Jika negara tujuan ekspor lebih dari satu, tuliskan negara tujuan ekspor dengan nilai terbesar

26. Persentase realisasi produksi selama tahun 2018 terhadap kapasitas terpasang:

%

BAGIAN V : PENDAPATAN/PENERIMAAN LAIN

27. Pendapatan dari jasa industri (makloon)	Nilai (Rp)
a. Dari dalam negeri	.000
b. Dari luar negeri	.000
Sub Total	.000
28. Pendapatan lainnya (Keuntungan penjualan barang yang tidak diproses, jasa-jasa non industri lainnya)	.000
Jumlah (27+28)	.000

29. Pendapatan non operasional	Nilai (Rp)
a. Laba/Dividen yang diterima	.000
b. Bunga atas simpanan dan piutang	.000
c. Pendapatan dari sewa lahan	.000
d. Klaim asuransi kerugian yang diterima	.000
Jumlah	.000

30. Nilai stok pada awal dan akhir tahun 2018

Jenis Stok (1)	Awal (Rp) (2)	Akhir (Rp) (3)
a. Nilai stok bahan baku, bahan penolong, bahan bakar, bahan pembungkus, dan lain-lain	.000	.000
b. Nilai stok barang produksi setengah jadi (dinilai sesuai dengan nilai bahan baku ditambah nilai pekerjaan yang dilakukan)	.000	.000
c. Nilai stok barang jadi yang dihasilkan	.000	.000
Jumlah	.000	.000

→Stok awal: stok pada awal bulan Januari 2018

→Stok akhir: stok pada akhir bulan Desember 2018

BAGIAN VI : MODAL TETAP

31. Nilai taksiran seluruh barang modal tetap dan penambahan/pengurangan/perbaikan besar barang modal tetap dan penyusutan selama tahun 2018

Jenis barang modal (1)	Pembelian/ penambahan dan pembuatan/ perbaikan besar (Rp) (2)	Penjualan/ pengurangan barang modal (Rp) (3)	Penyusutan barang modal (Rp) (4)	Nilai taksiran seluruh barang modal tetap menurut harga berlaku per 31 Desember 2018 (Rp) (5)
a. Tanah	.000	.000		.000
b. Gedung	.000	.000	.000	.000
c. Mesin dan perlengkapan	.000	.000	.000	.000
d. Kendaraan	.000	.000	.000	.000
e. Software/Data base	.000	.000		.000
f. Lainnya	.000	.000	.000	.000
Jumlah	.000	.000	.000	.000

BAGIAN VII : PERNYATAAN

32. Data yang tercantum dalam daftar isian ini diisi dengan sebenarnya dan menurut keadaan yang sesungguhnya

a. Nama	<input type="text"/>
b. Jabatan	<input type="text"/>
c. Telepon	<input type="text"/>
d. Fax	<input type="text"/>
e. E-mail	<input type="text"/>
f. Tanda Tangan & Cap Perusahaan	<input type="text"/>
g. Tanggal	<input type="text"/> /2019

33. Bagian ini hanya diisi oleh petugas BPS

a. Nama	<input type="text"/>
b. Jabatan*)	: KSK/ Staf BPS Kab/ Kota/BPS Provinsi/ Lainnya (tuliskan) <input type="text"/>
c. Tanda Tangan	<input type="text"/>

*) Lingkari yang sesuai dengan jabatan

BAGIAN VIII : CATATAN

BAGIAN IX : RINGKASAN

Bagian ini hanya di isi oleh petugas BPS

	Nilai (Rp)
34. a. Pekerja (18. jumlah) kolom (2) + kolom (3)	.000
b. Bahan bakar (19 jumlah) kolom (4)	.000
c. Nilai tenaga listrik (20.a.1 + 20.a.2) kolom (3)	.000
d. Pengeluaran lainnya (23. jumlah) kolom (2)	.000
e. Bahan baku dan penolong (24) jumlah kolom (9)	.000
J u m l a h	.000

	Nilai (Rp)
35. a. Listrik yang dijual (22) kolom (2)	.000
b. Barang-barang yang dihasilkan (25.c jumlah) kolom (5)	.000
c. Jasa industri (27) sub total	.000
d. Pendapatan lainnya (28)	.000
e. Selisih nilai stok barang (30.b) kolom (3)-(2)	.000
J u m l a h	.000

	Nilai (Rp)
36. a. Pengeluaran lain yang merupakan komponen nilai tambah	
1. Rincian 23.a.2 (sewa tanah)	.000
2. Rincian 23.b (pajak)	.000
3. Rincian 23.d (bunga atas pinjaman)	.000
4. Rincian 23.e (hadiah, sumbangan, derma dan sejenisnya)	.000
5. Rincian 23.g (deviden/laba yang dibagikan)	.000
J u m l a h	.000
b. Nilai Tambah = [jumlah (35) - jumlah (34) + 34.a + 36.a]	.000

BAGIAN X : IDENTITAS PENGAWAS

Bagian ini hanya di isi oleh petugas BPS

37. Nama

38. Jabatan*) :KSK/Staf BPS Kab/Kota/BPS Provinsi/Lainnya(tuliskan)

39. Tanggal Pemeriksaan /2019

40. Tanda Tangan

*) Lingkari yang sesuai dengan jabatan

Daftar Alamat Badan Pusat Statistik Provinsi

No	Provinsi	Alamat	Telepon/ Fax
1	Aceh	Jl. Tgk.H.M. Daud Beureueh No. 50, Banda Aceh 23121	(0651) 23005/33632
2	Sumatera Utara	Jl. Asrama No. 179 Medan - 20123	(061) 8452343/8452773
3	Sumatera Barat	Jl. Khatib Sulaiman No. 48, Padang - 25135	(0751) 442158-60/442161
4	R i a u	Jl. Pattimura No. 12 Pekanbaru - 28131	(0761) 23042/21336
5	Kepulauan Riau	Jl. Jend. Ahmad Yani No. 21 Tanjungpinang 29124	(0771) 4500155-50/4500157
6	Jambi	Jl. A. Yani No. 4 Telanaipura Jambi - 36122	(0741) 60497/60802
7	Sumatera Selatan	Jl. Kapten Anwar Sastro No. 1694/1131 Palembang -30129	(0711) 318456/351665
8	Bangka Belitung	Komplek Perkantoran Terpadu Pemprov Kep Babel	(0717) 439422/439425
9	Bengkulu	Jl. Adam Malik Km 8 Bengkulu 38225	(0736) 349117/349115
10	Lampung	Jl. Basuki Rahmat No. 54 Teluk Betung Bandar Lampung - 35215	(0721) 482909/484329
11	D.K.I. Jakarta	Jl. Salemba Tengah No. 36-38, Paseban, Senen, Jakarta Pusat	(021) 31928493/31520004
12	Jawa Barat	Jl. Penghulu Hasan Mustapa No. 43, Bandung - 40124	(022) 7272595/7213572
13	Banten	Jl. Syeh Nawawi Al-Bantani, Kav H1-2, KP3B, Serang 42171	(0254) 267027/267026
14	Jawa Tengah	Jl. Pahlawan No. 6 Semarang 50241	(024) 8412802/8311195
15	D.I. Yogyakarta	Jl. Lingkar Selatan, Taman Tirta, Kasihan, Bantul	(0274) 4342234/4342230
16	Jawa Timur	Jl. Raya Kendangsari Industri No. 43-44 Surabaya 60292	(031) 8439343/8494007
17	B a l i	Jl. Raya Puputan No. 1 Renon Denpasar - 80226	(0361) 238159/238162
18	Nusa Tenggara Barat	Jl. Gunung Rinjani 2 Mataram - 83125	(0370) 621385/623801
19	Nusa Tenggara Timur	Jl. R. Suprpto No. 5 Kupang - 85111	(0380) 826289/833124
20	Kalimantan Barat	Jl. Sutan Syahrir No. 24/42 Pontianak - 78121	(0561) 765741/732184
21	Kalimantan Tengah	Jl. Kapten P. Tendean No. 6 Palangkaraya - 73112	(0536) 328105/321380
22	Kalimantan Selatan	Jl. Soekarno Hatta/Trikora No 7 Banjarbaru	(0511) 6749001/6749106
23	Kalimantan Timur	Jl. Kemakmuran No. 4 Samarinda 75117	(0541) 743372/201121
24	Kalimantan Utara *)		
25	Sulawesi Utara	Jl. 17 Agustus Manado - 95119	(0431) 847044/862204
26	Gorontalo	Jl. Prof Dr. Aloei Saboe No. 117 Gorontalo	(0435) 834596/834597
27	Sulawesi Tengah	Jl. Prof. Mohammad Yamin No. 48 Palu 94114	(0451) 483611/483612
28	Sulawesi Selatan	Jl. Haji Bau No. 6 Makassar - 90125	(0411) 854838/851225
29	Sulawesi Tenggara	Jl. Boulevard No. 1 Kel Mokoau, Kec Kambu, Kendari	(0401) 3135363/3122355
30	Sulawesi Barat	Jl. Martadinata No. 10, Mamuju 91511	(0426) 22103/21265
31	Maluku	Jl. Wolter Monginsidi – Passo, Ambon 97232	(0911) 361320
32	Maluku Utara	Jl. Stadion No. 65 Ternate - 97712	(0921) 3127878/3126301
33	Papua	Jl. Dr. Sam Ratulangi Dok II Jayapura 99112	(0967) 534519/536490
34	Papua Barat	Jl. Trikora Sowi No. 99 Manokwari - 98315	(0986) 214199/214199

DATA

MENCERDASKAN BANGSA

— *Enlighten The Nation* —

<https://kaltim.bps.go.id>



BADAN PUSAT STATISTIK
PROVINSI KALIMANTAN TIMUR
BPS- Statistics of Kalimantan Timur Province
Jalan Kemakmuran 4 Samarinda 75117
Telp : (0541) 732793, 743372, Fax : (0541) 201121
Email : bps6400@bps.go.id
Homepage : <https://kaltim.bps.go.id>

ISSN 1907-1817



9 771907 181703