

NO KATALOG: 1102001.3506

ISSN 0215-5583

KABUPATEN KEDIRI

Dalam Angka

Kediri Regency in Figures

2024

Volume 22, 2024



**BADAN PUSAT STATISTIK
KABUPATEN KEDIRI**
BPS-STATISTICS KEDIRI REGENCY

NO KATALOG: 1102001.3506

ISSN 0215-5583

KABUPATEN KEDIRI

Dalam Angka

Kediri Regency in Figures

2024

Volume 22, 2024

<https://kedirikab.bps.go.id>



BADAN PUSAT STATISTIK
KABUPATEN KEDIRI
BPS-STATISTICS KEDIRI REGENCY

TIM PENYUSUN/COMPILERS
Kabupaten Kediri Dalam Angka 2024
Kediri Regency in Figures 2024
Volume 22, 2024

KABUPATEN KEDIRI DALAM ANGKA
Kediri Regency in Figures

2024
Volume 22, 2024

Katalog /Catalogue: 1102001.3506
ISSN: 0215-5583
Nomor Publikasi/Publication Number: 35060.2401

Ukuran Buku/Book Size: 14,8 cm x 21 cm
Jumlah Halaman/Number of Pages : lv + 670 hal/pages

Penyusun Naskah/Manuscript Drafter:
BPS Kabupaten Kediri
BPS-Statistics of Kediri Regency

Penyunting/Editor:
BPS Kabupaten Kediri
BPS-Statistics of Kediri Regency

Pembuat Kover/Cover Designer:
BPS Kabupaten Kediri
BPS-Statistics of Kediri Regency

Penerbit/Publisher:
©BPS Kabupaten Kediri/BPS-Statistics of Kediri Regency

Sumber Ilustrasi/Illustration Source:
canva.com

Dilarang mereproduksi dan/atau menggandakan sebagian atau seluruh isi buku ini untuk tujuan komersial tanpa izin tertulis dari Badan Pusat Statistik Kabupaten Kediri.
It is prohibited to reproduce and/or duplicate part or all of this book for commercial purpose without permission from BPS-Statistics of Kediri Regency.

Pengarah/Director:

Hasan As'ari

Penanggung Jawab/Persons in Charge:

Hasan As'ari

Penyunting/Editors:

*Dian Parwitasari | Yahya Ubed | Mohammad Arief Aji Nugroho |
Yudi Kurniawan | Widya Kartika | Rietmianggara Yudha C. |
Tri Cahya Widodo | Erma | Pamuji | Fadelan*

Pengolah Data dan Penulis Naskah/Data Processors and Writers:

*Bitasari Pascalisa
Irdina Junaida*

Penata Letak/Layouters:

*Bitasari Pascalisa
Irdina Junaida*

Penerjemah/Translators:

*Bitasari Pascalisa
Irdina Junaida*

KONTRIBUTOR DATA/DATA CONTRIBUTOR

1. BPS Kota Kediri/*BPS-Statistics of Kediri Municipality.*
2. BPS Provinsi Jawa Timur/*BPS-Statistics of East Java Province*
3. Dinas Kesehatan Kabupaten Kediri/ *Health Office of Kediri Regency*
4. Dinas Pariwisata dan Kebudayaan Kabupaten Kediri/ *Department of Tourism and Culture of Kediri Regency*
5. Dinas Pengendalian Penduduk, Keluarga Berencana Pemberdayaan Perempuan Dan Perlindungan Anak Kabupaten Kediri/*Department of Population Control, Family Planning, Women's Empowerment and Child Protection, Kediri Regency*
6. Dinas Kependudukan Dan Pencatatan Sipil Kabupaten Kediri/*Population and Civil Registration Agency of Kediri Regency*
7. Dinas Pemberdayaan Masyarakat Dan Pemerintahan Desa Kabupaten Kediri/*Department of Community Empowerment and Village Government Kediri Regency*
8. Dinas Sosial Kabupaten Kediri/*Social Service of Kediri Regency*
9. Dinas Penanaman Modal Dan Pelayanan Terpadu Satu Pintu Kabupaten Kediri/*Department of Investment and One Stop Integrated Services, Kediri Regency*
10. Dinas Koperasi Dan Usaha Mikro Kabupaten Kediri/*Department of Cooperatives and Micro Enterprises Kediri Regency*
11. Dinas Perdagangan Kabupaten Kediri/*Trade Office of Kediri Regency*
12. Dinas Tenaga Kerja Kabupaten Kediri/*Manpower Department of Kediri Regency*
13. Dinas Komunikasi & Informatika Kabupaten Kediri/*Communication and Informatics Department of Kediri Regency*
14. Dinas Pekerjaan Umum Dan Penataan Ruang Kabupaten Kediri/ *Department of Public Works And Spatial Planning of Kediri Regency*
15. Dinas Perhubungan Kabupaten Kediri/ *Department Transportation of Kediri Regency*
16. Dinas Ketahanan Pangan Dan Peternakan Kabupaten Kediri/*Food and Livestock Resilience Office of Kediri Regency*
17. Dinas Pertanian Dan Perkebunan Kabupaten Kediri/*Department Agriculture and Plantation of Kediri Regency*
18. Dinas Perikanan Kabupaten Kediri/*Fishery Service of Kediri Regency*
19. Dinas Pendidikan Kabupaten Kediri/*Kediri Regency Education Office*
20. Dinas Pendidikan Provinsi Jawa Timur (Regional Kediri)/*East Java Provincial Education Office (Kediri Region)*
21. Badan Kepegawaian Daerah Kabupaten Kediri/ *Regional Personnel Board of Kediri Regency*
22. Badan Pengelolaan Keuangan Dan Aset Daerah Kabupaten Kediri/*Kediri Regency Regional Financial and Asset Management Agency*
23. Badan Pendapatan Daerah Kabupaten Kediri/ *Kediri Regency Revenue Board*
24. Balai Pengujian Kendaraan Bermotor Kediri/ *Kediri Motor Vehicle Testing Center*
25. Sekretariat DPRD Kabupaten Kediri/ *Secretariat of Kediri Regency DPRD*
26. OJK Kediri/ *Kediri Financial Services Authority*
27. Kantor Kejaksaan Negeri Kabupaten Kediri/ *Prosecutor's Office of Kediri Regency*
28. Kantor Kementerian Agama Kabupaten Kediri/*Office of the Ministry of Religious Affairs of Kediri Regency*
29. Kantor Pelayanan Perbendaharaan Negara Kediri/ *Kediri State Treasury Service Office*
30. Badan Pertanahan Kabupaten Kediri/*National Land Agency of Kediri Regency*
31. Kepolisian Resort Kediri/ *Kediri Resort Police*

32. Kepolisian Resort Kota Kediri/ *Kediri City Resort Police*
33. Lembaga Pemasyarakatan Klas II A Kediri/ *Class A Penitentiary A Kediri*
34. Palang Merah Indonesia Kediri/ *Kediri Indonesian Red Cross*
35. Pengadilan Agama Kabupaten Kediri/ *Religious Court of Kediri Regency*
36. Pengadilan Negeri Kabupaten Kediri/ *District Court of Kediri Regency*
37. Perum BULOG Cabang Kediri/ *Bulog's Branch Office Kediri Regency*
38. Perum Perhutani Unit II Jatim/ *Public Company Perhutani Unit II East Java*
39. PT PLN (Persero) Distribusi Jawa Timur Area Kediri/ *PT PLN (Persero) Jawa Timur Distribution Area Kediri*
40. PT Pos Indonesia (Persero) Kantor Pos Kediri/ *PT Pos Indonesia (Persero) Kediri Post Office*
41. PDAM Kabupaten Kediri/ *Regional Water Company of Kediri Regency*

<https://kedirikab.bps.go.id>

PETA WILAYAH KABUPATEN KEDIRI
MAP OF KEDIRI REGENCY



<https://kedirikab.bps.go.id>

KEPALA BPS KABUPATEN KEDIRI
HEAD OF BPS-STATISTICS KEDIRI REGENCY



HASAN AS'ARI

[s://kedirikab.bps.go.id](http://kedirikab.bps.go.id)

KATA PENGANTAR

Puji syukur kami panjatkan ke hadirat Tuhan YME atas perkenan-NYA sehingga kami dapat dengan lancar dan tepat waktu menyelesaikan satu dari kewajiban institusional kami ini.

Kabupaten Kediri Dalam Angka 2024 merupakan publikasi tahunan yang diterbitkan oleh BPS Kabupaten Kediri. Disadari bahwa publikasi ini belum sepenuhnya memenuhi harapan pihak pemakai data khususnya para perencana, namun diharapkan dapat membantu melengkapi penyusunan rencana pembangunan di Kabupaten Kediri.

Publikasi ini dapat terwujud berkat kerja sama dan bantuan dari berbagai pihak baik instansi pemerintah maupun swasta. Kepada semua pihak yang telah memberikan bantuan disampaikan penghargaan dan terima kasih yang sebesar-besarnya.

Walaupun publikasi ini telah disiapkan sebaik-baiknya, namun disadari masih ada kekurangan dan kesalahan yang terjadi. Untuk perbaikan publikasi ini, tanggapan dan saran yang bersifat konstruktif dari para pemakai sangat diharapkan.

Kediri, Februari 2024
Kepala BPS
Kabupaten Kediri



HASAN AS'ARI

PREFACE

Praise our thanks to God that we earn safely finish one of our institutional duties.

Kediri Regency in Figures 2024 is an annual publication written by BPS-Statistics of Kediri Regency. Honestly, this publication has not perfect yet and has not filled the user's hope, especially for the planners yet, but hopely it can help to equip compilation of development planning in Kediri Regency.

This comprehensive publication has been made possible with the assistance and contribution from several governmental institutions and private organizations. To all parties who have been involved in the preparation of this publication, I would like to express my sincerest appreciation and gratitude.

Comments and constructive suggestions for the improvement of this publication are always welcome.

Kediri, February 2024
Head of BPS-Statistics Kediri Regency



HASAN AS'ARI

DAFTAR ISI / CONTENTS

Kabupaten Kediri Dalam Angka 2024
Kediri Regency in Figures 2024
 Volume 22, 2024

	Halaman Page
Kata Pengantar/ <i>Preface</i>	xii
Daftar Isi/ <i>Contents</i>	xiv
Daftar Tabel/ <i>List of Tables</i>	xvi
Daftar Singkatan/ <i>List of Abbreviations</i>	liv
1. Geografi dan Iklim/ <i>Geography and Climate</i>	3
2. Pemerintahan/ <i>Government</i>	57
3. Penduduk dan Ketenagakerjaan/ <i>Population and Employment</i>	135
4. Sosial dan Kesejahteraan Rakyat/ <i>Social and Welfare</i>	176
5. Pertanian, Kehutanan, Peternakan, dan Perikanan/ <i>Agriculture, Forestry, Livestock, and Fishery</i>	327
6. Industri, Pertambangan, dan Energi/ <i>Industry, Mining, and Energy</i>	437
7. Pariwisata/ <i>Tourism</i>	456
8. Transportasi dan Komunikasi/ <i>Transportation and Communication</i>	474
9. Perbankan, Koperasi, dan Harga-harga/ <i>Banking, Cooperative, dan Prices</i>	504
10. Pengeluaran Penduduk/ <i>Population Expenditure</i>	577
11. Perdagangan/ <i>Trade</i>	590
12. Sistem Neraca Regional/ <i>System of Regional Accounts</i>	614
13. Perbandingan Antar Kabupaten/Kota/ <i>Regency/Municipal Comparison</i>	644
Daftar Pustaka/ <i>References</i>	669

DAFTAR TABEL/LIST OF TABLES

Tabel Table	Halaman Page	Tabel Table	Halaman Page
1. GEOGRAFI DAN IKLIM/GEOGRAPHY AND CLIMATE			
1.1 KEADAAN GEOGRAFI			
GEOGRAPHY CONDITION			
1.1.1 Luas Daerah dan Jumlah Pulau Menurut Kecamatan di Kabupaten Kediri, 2023.....	16	1.1.9 Penerbitan Surat Keputusan Hak Atas Tanah di Kabupaten Kediri menurut Bulan dan Jenisnya, 2022 - 2023.....	29
<i>Total Area and Number of Islands by District in Kediri Regency, 2023..</i>		<i>Land Rights Decision Letter in Kediri Regency by Month and Type, 2022- 2023</i>	
1.1.2 Tinggi Wilayah dan Jarak ke Ibukota Kabupaten/Kota Menurut Kecamatan di Kabupaten Kediri, 2023	18	1.1.10 Jumlah Produksi Sertifikat Tanah yang tidak melalui Surat Keputusan di Kabupaten Kediri, 2022 - 2023	31
<i>Altitude and Distance to the Capital of Regency/Municipality by District in Kediri Regency, 2023</i>		<i>Number of Land Certificate Production which is not through Decree in Kediri Regency, 2022 - 2023</i>	
1.1.3 Luas Wilayah Kabupaten Kediri Menurut Kecamatan, Lahan Sawah dan Bukan Sawah (Ha), 2022-2023.....	19	1.1.11 Jumlah Produksi Sertifikat Tanah yang tidak melalui Surat Keputusan di Kabupaten Kediri menurut Bulan Kalender, 2022-2023	33
<i>Area of Kediri Regency Based on District, Rice and Non-Rice Fields (Ha), 2022-2023</i>		<i>Number of Land Certificate Production which is not through Decree in Kediri Regency by Month, 2022-2023</i>	
1.1.4 Luas Baku Lahan Sawah di Kabupaten Kediri Menurut Kecamatan dan Jenis Irigasi (Ha), 2022 - 2023.....	20	1.1.12 Perkembangan Hasil Bidang Tataguna Tanah di Kabupaten Kediri, 2019 - 2023.....	45
<i>Size of Wetland Standard in Kediri Regency by District and Type of Irrigation (Ha), 2022 - 2023.....</i>		<i>The Progress of Land Exploitation Results in Kediri Regency, 2019 - 2023</i>	
1.1.5 Luas Lahan Pertanian Bukan Sawah di Kabupaten Kediri Menurut Kecamatan dan Penggunaannya (Ha), 2022-2023	21	1.1.13 Perkembangan Bidang Pengukuran dan Pendaftaran Tanah di Kabupaten Kediri, 2019 - 2023.....	46
<i>Area of Non-Paddy Agricultural Land in Kediri Regency by District and Its Use (Ha), 2022 - 2023</i>		<i>Progress of Measurement and Land Registration in Kediri Regency, 2019 - 2023.....</i>	
1.1.6 Luas Wilayah Kabupaten Kediri Menurut Kecamatan, Lahan Pertanian dan Bukan Pertanian (Ha), 2022-2023	24	1.1.14 Jumlah (Bidang) dan Luas Bidang Tanah Bersertifikat (m ²) di Kabupaten Kediri, 2022-2023	48
<i>Area of Kediri Regency by District, Agricultural and Non-Agricultural Land (Ha), 2022 - 2023</i>		<i>Total (Sector) and Area of Certified Land Sector (m2) in Kediri Regency, 2022-2023.....</i>	
1.1.7 Sungai Utama di Kabupaten Kediri Menurut Daerah Irigasi, Kecamatan yang dilintasi, Panjang Sungai dan Debit Air, 202.....	25	1.1.15 Jumlah (Hak Tanggungan) dan Nilai Hak Tanggungan (Juta) di Kabupaten Kediri, 2019-2023	49
<i>3.....</i>		<i>Amount (Urtgage) and Mortgage Value (Million) in Kediri Regency, 2019-2023</i>	
<i>Main River in Kediri Regency According to Irrigation Area, Crossed District, River Length and Water Debit, 2023.....</i>			
1.1.8 Estimasi Koordinat Kantor Kecamatan di Kabupaten Kediri, 2021 ..	28	1.2 KEADAAN IKLIM	
<i>Coordinate Estimation of District Office in Kediri Regency, 2021</i>		CLIMATE CONDITION	
		1.2.1 Pengamatan Unsur Iklim Menurut Bulan di Stasiun Kabupaten Kediri, 2023.....	51
		<i>Observation of Climate Elements By Months at Kediri Regency Station, 2023</i>	

Tabel Table	Halaman Page	Tabel Table	Halaman Page
1.2.2		2.2.3	
Jumlah Curah Hujan di Kabupaten Kediri Menurut Bulan Kalender (mm), 2019 - 2023		Hasil-hasil yang dicapai DPRD Kabupaten Kediri, 2014 - 2023	
<i>Number of Rainfall in Kediri Regency According to Calendar Month, 2019- 2023</i>	54	<i>The results achieved DPRD Kediri Regency, 2014 - 2023.....</i>	72
1.2.3		2.2.4	
Jumlah Hari Hujan di Kabupaten Kediri Menurut Bulan Kalender, 2019 - 2023		Frekuensi Kegiatan Dewan Perwakilan Rakyat Daerah Kabupaten Kediri, 2021-2023	
<i>Number of Rain Days in Kediri Regency by Calendar Month, 2019 - 2023</i>	55	<i>Frequency of Kediri Regency Representative Council's Activities, 2021-2023</i>	73
2. PEMERINTAHAN/GOVERNMENT		2.2.5	
2.1 WILAYAH ADMINISTRATIF		Frekuensi Kegiatan Kunjungan Kerja/Peninjauan Lapangan Dewan Perwakilan Rakyat Kabupaten Kediri, 2021-2023	
ADMINISTRATIVE AREA		<i>Frequency of Kediri Regency Representative Council's Work Visit/ Review of Field, 2021-2023.....</i>	76
2.1.1		2.3 SUMBER DAYA MANUSIA	
Jumlah Desa ¹ /Kelurahan Menurut Kecamatan di Kabupaten Kediri 2019-2023		HUMAN RESOURCES	
<i>Number of Villages¹/Kelurahan by District in Kediri Regency, 2019- 2023</i>	66	2.3.1	
2.1.2		Jumlah Pegawai Negeri Sipil Menurut Jabatan dan Jenis Kelamin di Kabupaten Kediri, Desember 2022 - 2023	
Jumlah Rukun Warga dan Rukun Tetangga di Kabupaten Kediri Menurut Kecamatan 2022-2023.....		<i>Number of Civil Servants by Occupation and Sex in Kediri Regency, December 2022 - 2023</i>	78
<i>Number of Hamlet and Neighbourhood in Kediri Regency by District, 2022-2023</i>	67	2.3.2	
2.1.3		Jumlah Pegawai Negeri Sipil Menurut Tingkat Pendidikan dan Jenis Kelamin di Kabupaten Kediri, Desember 2022 - 2023.....	
Jumlah Perangkat Desa di Kabupaten Kediri Menurut Kecamatan, 2022-2023		<i>Number of Civil Servants by Educational Level and Sex in Kediri Regency, December 2022 - 2023.....</i>	80
<i>Number of Village Officials in Kediri Regency by District, 2022-2023</i>	68	2.3.3	
2.2 DEWAN PERWAKILAN RAKYAT DAERAH		Jumlah Pegawai Negeri Sipil Menurut Tingkat Kepangkatan dan Jenis Kelamin di Kabupaten Kediri, Desember 2023	
REGIONAL HOUSE OF REPRESENTATIVE		<i>Number of Civil Servants by Hierarchy and Sex in Kediri Regency, December 2023.....</i>	82
2.2.1		2.3.4	
Jumlah Anggota Dewan Perwakilan Rakyat Daerah Menurut Partai Politik dan Jenis Kelamin di Kabupaten Kediri (Pemilu 2019-2024), 2023		Jumlah Pegawai Negeri Sipil Kabupaten Kediri Menurut Jabatan dan Jenis Kelamin, Desember 2022 dan Desember 2023	
<i>Number of Regional House of Representatives's Members by Political Parties and Sex in Kediri Regency (Election 2019-2024), 2023</i>	70	<i>Number of Civil Servants in Kediri Regency by Occupation and Sex, Desember 2022 dan Desember 2023</i>	86
2.2.2		2.3.5	
Jumlah Anggota Dewan Perwakilan Rakyat Daerah Menurut Fraksi Politik dan Jenis Kelamin di Kabupaten Kediri (Pemilu 2019-2024), 2023		Jumlah Pegawai Negeri Sipil Kabupaten Kediri Menurut Tingkat Pendidikan dan Jenis Kelamin Desember 2022 dan Desember 2023	
<i>Number of Regional House of Representatives's Members by Political Fraction and Sex in Kediri Regency (Election 2019-2024), 2023.....</i>	71	<i>Number of Civil Servants in Kediri Regency by Educational Level and Sex December 2022 and December 2023.....</i>	88

Tabel Table	Halaman Page	Tabel Table	Halaman Page
2.3.6		2.4.3	
Jumlah Pegawai Negeri Sipil Kabupaten Kediri Menurut Tingkat Kepangkatan dan Jenis Kelamin, Desember 2022 dan Desember 2023		Anggaran Pendapatan dan Belanja Daerah (APBD) Kabupaten Kediri (ribu rupiah), 2021-2024	
<i>Number of Civil Servants in Kediri Regency by Hierarchy and Sex, December 2022 and December 2023</i>	90	<i>Local Government Budget in Kediri Regency (thousand rupiahs), 2021-2024</i>	125
2.3.7		2.4.4	
Jumlah Pegawai Negeri Sipil Kabupaten Kediri Menurut Satuan Unit Kerja dan Golongan, Desember 2022 dan Desember 2023		Anggaran Belanja Pemerintah Daerah Kabupaten Kediri Berdasarkan Fungsi (ribu rupiah), 2021–2024.....	
<i>Number of Civil Servants in Kediri Regency by Unit of Work and Hierarchy, December 2022 and December 2023</i>	92	<i>Budget of Regional Government Expenditures by Function (thousand rupiahs), 2021-2024</i>	129
2.3.8		2.4.5	
Jumlah Pegawai Pemerintahan dengan Perjanjian Kerja(PPPK) Kabupaten Kediri Menurut Satuan Unit Kerja dan Golongan, Desember 2022 dan Desember 2023		Realisasi Pembiayaan Pemerintah Kabupaten Kediri Menurut Jenis Pembiayaan (ribu rupiah), 2020-2023	
<i>Number of Civil Servants in Kediri Regency by Unit of Work and Hierarchy, December 2022 and December 2023</i>	102	<i>Actual Kediri Regency Government Funding by Kind of Funding (thousand rupiahs), 2020–2023</i>	131
2.3.9		2.4.6	
Jumlah Pegawai Negeri Sipil Kabupaten Kediri Menurut Satuan Unit Kerja dan Golongan Dalam Wilayah Pembayaran KPPN Kediri, 2022-2023		Perkembangan Realisasi Penerimaan Pajak Bumi dan Bangunan di Kabupaten Kediri Menurut Bulan Kalender (ribu rupiah), 2022- 2023	
<i>Number of Civil Servants in Kediri Regency by Unit of Work and Hierarchy at KPPN Kediri Payment Area, 2022-2023</i>	112	<i>Development of Realization of Land and Building Tax Revenue in Kediri Regency by Calendar Month (thousand rupiah), 2022–2023.....</i>	133
2.3.10		2.4.7	
Jumlah Keluarga Pegawai Negeri Sipil Kabupaten Kediri yang terdaftar Menurut Satuan Unit Kerja dan Golongan Dalam Wilayah Pembayaran KPPN Kediri, 2022-2023		Rencana dan Realisasi Penerimaan Pajak Bumi dan Bangunan di Kabupaten Kediri (ribu rupiah), 2013-2023	
<i>Number of families of Kediri Regency Civil Servants registered according to Work Units and Groups in the Payment Area of KPPN Kediri, 2022-2023.....</i>	115	<i>Plan and Realization of Land and Building Tax Receipts in Kediri Regency (thousand rupiahs), 2013-2023.....</i>	134
2.4 KEUANGAN PEMERINTAH.....		3. PENDUDUK DAN KETENAGAKERJAAN/ POPULATION AND EMPLOYMENT	
GOVERNMENT FINANCE.....		3.1 PENDUDUK POPULATION	
2.4.1		3.1.1	
Realisasi Belanja Pemerintah Kabupaten Kediri Menurut Jenis Belanja (ribu rupiah), 2020–2023		Penduduk, Laju Pertumbuhan Penduduk, Distribusi Persentase Penduduk, Kepadatan Penduduk, Rasio Jenis Kelamin Penduduk Menurut Kecamatan di Kabupaten Kediri, 2022 dan 2023.....	
<i>Actual Kediri Regency Government Expenditures by Kind of Expenditures (thousand rupiahs), 2020–2023</i>	121	<i>Population, Population Growth Rate, Percentage Distribution of Population, Population Density, Population Sex Ratio by District in Kediri Regency, 2022 and 2023</i>	149
2.4.2		3.1.2	
Realisasi Pendapatan Pemerintah Kabupaten Kediri Menurut Jenis Pendapatan (ribu rupiah), 2020–2023.....		Proyeksi Penduduk Kabupaten Kediri Menurut Kelompok Umur dan Jenis Kelamin, 2023	
<i>Actual Kediri Regency Government Revenues by Kind of Revenues (thousand rupiahs), 2020-2023</i>	123	<i>Population Projection in Kediri Regency by Age Groups and Sex, 2023</i> 152	

Tabel Table	Halaman Page	
3.1.3	Proyeksi Penduduk Kabupaten Kediri Menurut Kecamatan dan Jenis Kelamin, 2023 <i>Population Projection in Kediri Regency by District and Sex, 2023</i>	153
3.1.4	Jumlah Penduduk Menurut Kelompok Umur dan Jenis Kelamin di Kabupaten Kediri, 2020 <i>Population by Age Groups and Sex in Kediri Regency, 2020</i>	154
3.1.5	Jumlah Penduduk Kabupaten Kediri Menurut Kelompok Umur dan Jenis Kelamin, 2010 dan 2020 <i>Population in Kediri Regency by Age Groups and Sex, 2010 and 2020</i>	155
3.1.6	Jumlah Penduduk Kabupaten Kediri Menurut Kecamatan dan Jenis Kelamin, 2010 dan 2020 <i>Population in Kediri Regency by District and Sex, 2010 and 2020</i>	156
3.1.7	Jumlah Rumah Tangga dan Rata-rata Banyaknya Anggota Rumah Tangga di Kabupaten Kediri Menurut Kecamatan, 2010 dan 2020. <i>Number of Households and Average Household Size in Kediri Regency by District, 2010 and 2020</i>	157
3.1.8	Jumlah Penduduk Kabupaten Kediri Menurut Kelompok Generasi, 2020..... <i>Population in Kediri Regency by Generation Groups, 2020</i>	158
3.1.9	Penduduk, Distribusi Persentase Penduduk, Kepadatan Penduduk, Rasio Jenis Kelamin Penduduk Kabupaten Kediri Menurut Kecamatan, 2022-2023..... <i>Population, Percentage Distribution of Population, Population Density, and Population Sex Ratio in Kediri Regency by District, 2022-2023</i>	159
3.1.10	Penduduk Kabupaten Kediri Menurut Kecamatan dan Jenis Kelamin, 2022-2023 <i>Population in Kediri Regency by District and Sex, 2022-2023</i>	161
3.1.11	Jumlah Kepala Keluarga dan Rata-rata Banyaknya Anggota Keluarga di Kabupaten Kediri Menurut Kecamatan, 2022-2023 <i>Number of Family Heads and Average Family Size in Kediri Regency by District, 2022-2023</i>	162

Tabel Table	Halaman Page	
3.2	KETENAGAKERJAAN EMPLOYMENT	
3.2.1	Jumlah Penduduk Berumur 15 Tahun Keatas Menurut Jenis Kegiatan Selama Seminggu yang Lalu dan Jenis Kelamin di Kabupaten Kediri, 2023 <i>Population Aged 15 Years and Over by Type of Activity During The Previous Week and Sex in Kediri Regency, 2023</i>	163
3.2.2	Penduduk Berumur 15 Tahun ke Atas Menurut Pendidikan Tertinggi yang Ditamatkan dan Jenis Kegiatan Selama Seminggu yang Lalu di Kabupaten Kediri, 2023 <i>Population 15 Years of Age and Over by Educational Attainment and Type of Activity During the Previous Week in Kediri Regency, 2023</i>	164
3.2.3	Penduduk Berumur 15 Tahun Ke Atas yang Bekerja Selama Seminggu yang Lalu Menurut Status Pekerjaan Utama dan Jenis Kelamin di Kabupaten Kediri, 2023 <i>Population 15 Years of Age and Over who Worked During The Previous Week by Main Employment Status and Sex in Kediri Regency, 2023</i>	166
3.2.4	Penduduk Berumur 15 Tahun Ke Atas yang Bekerja Selama Seminggu yang Lalu Menurut Lapangan Pekerjaan Utama dan Jenis Kelamin di Kabupaten Kediri, 2023 <i>Population 15 Years of Age and Over who Worked During The Previous Week by Main Industry and Sex in Kediri Regency, 2023</i>	167
3.2.5	Keadaan Lowongan Kerja yang Tercatat Di Dinas Tenaga Kerja Kabupaten Kediri Menurut Jenis Kelamin, 2019-2023 <i>Working Conditions Listed in the Manpower Office of Kediri Regency by Sex, 2019-2023</i>	168
3.2.6	Keadaan Kerja yang Tercatat di Dinas Tenaga Kerja Kabupaten Kediri Menurut Jenis Kelamin, 2019-2023 <i>Working Status of Listed Worker in the Manpower Department of Kediri Regency by Sex, 2019-2023</i>	169
3.2.7	Jumlah Pencari Kerja di Kabupaten Kediri Menurut Pendidikan dan Jenis Kelamin, 2022-2023..... <i>Number of Job Seekers in Kediri Regency According to Education and Sex, 2022-2023</i>	170

Tabel Table	Halaman Page	Tabel Table	Halaman Page
3.2.8		4.1.3	
Penyerapan Pencari Kerja dan Lowongan Kerja yang Terdaftar di Dinas Tenaga Kerja Kabupaten Kediri menurut Jenis Kelamin, 2022-2023.....	171	Jumlah Sekolah, Guru, dan Murid Sekolah Dasar (SD) di Bawah Kementerian Pendidikan dan Kebudayaan Menurut Kecamatan di Kabupaten Kediri, 2022/2023 dan 2023/2024.....	197
<i>Absorption of Job Seekers and Registered Jobs in the Manpower Office of Kediri Regency by Sex, 2022-2023</i>		<i>Number of Schools, Teachers, and Pupils in Primary Schools Under The Ministry of Education and Culture by Subdistrict in Kediri Regency, 2022/2023 and 2023/2024</i>	
3.2.9		4.1.4	
Jumlah Pencari Kerja yang Belum Ditempatkan di Kabupaten Kediri menurut Pendidikan dan Jenis Kelamin, 2022-2023.....		Jumlah Sekolah, Guru, dan Murid Madrasah Ibtidaiyah (MI) di Bawah Kementerian Agama Menurut Kecamatan di Kabupaten Kediri, 2022/2023 dan 2023/2024.....	200
<i>Number of Job Seekers that Have Not Been Placed in Kediri Regency according to Education and Sex, 2022-2023</i>		<i>Number of Schools, Teachers, and Pupils in Madrasah Ibtidaiyah (MI) Under The Ministry of Religious Affairs by Subdistrict in Kediri Regency, 2022/2023 and 2023/2024</i>	
3.2.10		4.1.5	
Penempatan TKI yang Terdaftar di Dinas Tenaga Kerja Kabupaten Kediri menurut Negara Tujuan dan Jenis Kelamin, 2022-2023	173	Jumlah Sekolah, Guru, dan Murid Sekolah Menengah Pertama (SMP) di Bawah Kementerian Pendidikan dan Kebudayaan Menurut Kecamatan di Kabupaten Kediri, 2022/2023 dan 2023/2024.....	203
<i>Placement of Migrant Workers Registered at the Manpower Office of Kediri Regency by Destination Country and Sex, 2022-2023.....</i>		<i>Number of Schools, Teachers, and Pupils in Junior High Schools Under The Ministry of Education and Culture by Subdistrict in Kediri Regency, 2022/2023 and 2023/2024</i>	
3.2.11		4.1.6	
Jumlah Tenaga Kerja Asing di Kabupaten Kediri menurut Lapangan Usaha, 2021-2023	174	Jumlah Sekolah, Guru, dan Murid Madrasah Tsanawiyah (MTs) di Bawah Kementerian Agama Menurut Kecamatan di Kabupaten Kediri, 2022/2023 dan 2023/2024.....	206
<i>Number of Foreign Workers in Kediri Regency by Business Field, 2021-2023</i>		<i>Number of Schools, Teachers, and Pupils in Madrasah Tsanawiyah (MTs) Under The Ministry of Religious Affairs by Subdistrict in Kediri Regency, 2022/2023 and 2023/2024</i>	
3.2.12		4.1.7	
Upah Minimum Kabupaten (UMK) per Bulan (rupiah), 2021-2024 .	175	Jumlah Sekolah, Guru, dan Murid Sekolah Menengah Atas (SMA) di Bawah Kementerian Pendidikan dan Kebudayaan Menurut Kecamatan di Kabupaten Kediri, 2022/2023 dan 2023/2024	209
<i>Regional Minimum Wages per Month (rupiahs) , 2021-2024.....</i>		<i>Number of Schools, Teachers, and Pupils in Senior High Schools Under The Ministry of Education and Culture by Subdistrict in Kediri Regency, 2022/2023 and 2023/2024</i>	
4. SOSIAL DAN KESEJAHTERAAN RAKYAT/SOCIAL AND WELFARE			
4.1 PENDIDIKAN			
EDUCATION			
4.1.1			
Jumlah Sekolah, Guru, dan Murid Taman Kanak-Kanak (TK) di Bawah Kementerian Pendidikan dan Kebudayaan Menurut Kecamatan di Kabupaten Kediri, 2022/2023 dan 2023/2024.....	193		
<i>Number of Schools, Teachers, and Pupils in Kindergarten Under The Ministry of Education and Culture by Subdistrict in Kediri Regency, 2022/2023 and 2023/2024.....</i>			
4.1.2			
Jumlah Sekolah, Guru, dan Murid Raudatul Athfal (RA) di Bawah Kementerian Agama Menurut Kecamatan di Kabupaten Kediri, 2022/2023 dan 2023/2024	196		
<i>Number of Schools, Teachers, and Pupils in Raudatul Athfal (RA) Under The Ministry of Religious Affairs by Subdistrict in Kediri Regency, 2022/2023 and 2023/2024</i>			

Tabel Table	Halaman Page	Tabel Table	Halaman Page
4.1.8		4.2.3	
Jumlah Sekolah, Guru, dan Murid Sekolah Menengah Kejuruan (SMK) di Bawah Kementerian Pendidikan dan Kebudayaan Menurut Kecamatan di Kabupaten Kediri, 2022/2023 dan 2023/2024..... <i>Number of Schools, Teachers, and Pupils in Vocational High Schools Under The Ministry of Education and Culture by Subdistrict in Kediri Regency, 2022/2023 and 2023/2024</i>	212	Jumlah Rumah Sakit Umum, Rumah Sakit Khusus, dan Puskesmas Menurut Kecamatan di Kabupaten Kediri, 2022 dan 2023..... <i>Number of General Hospital, Specialized Hospital, dan Public Health Center by District in Kediri Regency, 2022 and 2023.....</i>	232
4.1.9		4.2.4	
Jumlah Sekolah, Guru, dan Murid Madrasah Aliyah (MA) di Bawah Kementerian Agama Menurut Kecamatan di Kabupaten Kediri, 2022/2023 dan 2023/2024	215	Persentase Penduduk yang Mempunyai Keluhan Kesehatan Selama Sebulan Terakhir Menurut Kabupaten/Kota di Provinsi Jawa Timur, 2018-2023..... <i>Percentage of People Who Had Health Complaint During a Month Prior to The Survey by Regency/Municipality in Jawa Timur Province, 2018- 2023</i>	234
4.1.10		4.2.5	
Angka Partisipasi Murni (APM) dan Angka Partisipasi Kasar (APK) Menurut Jenjang Pendidikan di Kabupaten Kediri (persen), 2021-2023	218	Distribusi Balita Stunting di Kabupaten Kediri Menurut Kecamatan, 2021-2023	236
<i>Net Participation Rates and Gross Participation Rates by Educational Level in Kediri Regency (percent), 2021-2023.....</i>		4.2.6	
4.1.11		Angka Kematian Ibu dan Angka Kematian Bayi di Kabupaten Kediri Menurut Kecamatan, 2021-2023	237
Persentase Penduduk Berumur 15 Tahun ke Atas yang Melek Huruf Menurut Kelompok Umur di Kabupaten Kediri, 2021-2023.. <i>Percentage of Literate People Aged 15 Years and Over by Age Group in Kediri Regency, 2021-2023</i>	219	4.2.7	
4.1.12		Jumlah Akseptor KB Aktif di Kabupaten Kediri menurut Metode Kontrasepsi dan Kecamatan, 2021-2023	238
Jumlah Desa ¹ /Kelurahan di Kabupaten Kediri yang Memiliki Fasilitas Sekolah Menurut Kecamatan dan Tingkat Pendidikan, 2019-2021	220	4.2.8	
<i>Number of Villages¹ in Kediri Regency Having Educational Facilities by District and Educational Level, 2019-2021</i>		Jumlah Pasangan Usia Subur dan Akseptor KB Aktif di Kabupaten Kediri Menurut Kecamatan, 2021-2023	242
4.2 KESEHATAN		4.2.9	
HEALTH		Peserta KB Baru di Kabupaten Kediri menurut Cara Terakhir Memperoleh Alat/Cara Kontrasepsi dan Kecamatan, 2022-2023 <i>New KB Participants in Kediri Regency by the Last Way of Obtaining Contraception and Subdistricts, 2022 - 2023</i>	243
4.2.1		4.2.10	
Jumlah Desa ¹ /Kelurahan di Kabupaten Kediri Yang Memiliki Sarana Kesehatan Menurut Kecamatan, 2019-2021	225	Jumlah Kebutuhan Darah melalui PMI Kabupaten Kediri menurut Golongan Darah, 2022-2023..... <i>Total Blood Needs through the Indonesian Red Cross of Kediri Regency according to Blood Type, 2022-2023</i>	245
<i>Number of Villages¹ in Kediri Regency Having Health Facilities by Subdistrict, 2019-2021</i>			
4.2.2			
Jumlah Tenaga Kesehatan Menurut Kecamatan di Kabupaten Kediri, 2023..... <i>Number of Medical Personnel by Subdistrict in Kediri Regency, 2023...</i>	231		

Tabel Table	Halaman Page
4.3 AGAMA DAN SOSIAL LAINNYA	
RELIGION AND OTHER SOCIAL AFFAIRS	
4.3.1 Jumlah Penduduk Kabupaten Kediri Menurut Kecamatan dan Agama yang Dianut, 2022-2023..... <i>Kediri Regency Population by District and Religion, 2022-2023.....</i>	249
4.3.2 Jumlah Tempat Peribadatan di Kabupaten Kediri Menurut Kecamatan, 2022-2023 <i>Number of Places of Worship in Kediri Regency by District and Religion, 2022-2023</i>	251
4.3.3 Jumlah Desa ¹ /Kelurahan yang Mengalami Bencana Alam ² Menurut Kecamatan di Kabupaten/Kota Kediri, 2019-2021 <i>Number of Villages¹/Kelurahan that Had Natural Disaster² by District in Kediri Regency/Municipality, 2019-2021.....</i>	253
4.3.4 Jumlah Rohaniawan Katolik, Kristen Protestan dan Hindu di Kabupaten Kediri menurut Kecamatan, 2021-2023..... <i>Number of Catholic, Christian, Protestant and Hindu Clergyman in Kediri Regency by District, 2021-2023</i>	256
4.3.5 Jumlah Pondok Pesantren dan Penghuninya di Kabupaten Kediri menurut Kecamatan, 2021-2023..... <i>Number of Islamic boarding and Its Occupants in Kediri Regency by District, 2021 - 2023</i>	257
4.3.6 Jumlah Penghuni Pondok Pesantren di Kabupaten Kediri menurut Jenis Kelamin dan Kecamatan, 2021-2023..... <i>Number of Islamic boarding Occupants in Kediri Regency by Sex and Districts, 2021 - 2023</i>	258
4.3.7 Jumlah Jama'ah Haji di Kabupaten Kediri menurut Jenis Kelamin dan Kecamatan, 2021-2023..... <i>Number of Hajj Pilgrims in Kediri Regency by Sex and Districts, 2021 - 2023</i>	259
4.3.8 Jumlah Jama'ah Haji Kabupaten Kediri yang diberangkatkan dan yang meninggal dunia di Tanah Suci menurut Jenis Kelamin, 2012-2023..... <i>The number of Kediri Regency Hajj pilgrims who departed and who died in the Holy Land by Sex, 2012-2023.....</i>	260

Tabel Table	Halaman Page
4.3.9 Pelanggaran Lalu Lintas Jalan Raya di Kabupaten Kediri , 2019-2023 <i>Crime cases reported and resolved in Kediri Regency, 2019-2023.....</i>	261
4.3.10 Jumlah Kecelakaan Lalu Lintas, Jenis Korban dan Kerugian menurut Kecamatan di Wilayah Kepolisian Resort Kediri, 2021-2023 <i>Number of Traffic Accidents, Types of Victims and Losses by District at Kediri Resort Police Region, 2021-2023</i>	262
4.3.11 Jumlah Surat Ijin Mengemudi (SIM) yang dikeluarkan setiap bulan oleh Polres Kediri menurut Jenisnya, 2022-2023..... <i>Number of Driver's License (SIM) issued every month by Kediri Police by Type, 2022-2023</i>	265
4.3.12 Jumlah Perkara Pidana yang dilaporkan dan diselesaikan oleh Kejaksaan Negeri Kediri Menurut Jenis Perkara dan Bulan Kalender, 2021-2023 <i>Number of Criminal Cases reported and settled by Prosecutor's Office of Kediri Regency by Type of Case and Month Calendar, 2021-2023.....</i>	270
4.3.13 Jumlah Perkara yang diselesaikan oleh Kejaksaan Negeri Kediri menurut Bulan Kalender, 2021-2023 <i>Number of Cases completed by Prosecutor's Office of Kediri Regency by Calendar Month, 2021-2023</i>	274
4.3.14 Perkara Perdata yang masuk dan diputus Pengadilan Negeri Kabupaten Kediri, 2021-2023 <i>Civil Cases entered and terminated by District Court of Kediri Regency, 2021-2023.....</i>	276
4.3.15 Perkara Pidana yang masuk dan diputus Pengadilan Negeri Kabupaten Kediri, 2021-2023 <i>Criminal Cases entered and terminated by District Court of Kediri Regency, 2021-2023.....</i>	278
4.3.16 Jumlah Terhukum yang diputus Pengadilan Negeri Kabupaten Kediri menurut Jenis Hukuman, 2021-2023..... <i>Number of Punishable by District Court in Kediri Regency by Type of Punishment, 2021-2023.....</i>	280

Tabel Table	Halaman Page	Tabel Table	Halaman Page
4.3.17		4.3.24	
Jumlah Perkara Perdata yang Masuk di Pengadilan Negeri Kabupaten Kediri menurut Bulan Kalender, 2021-2023	281	Jumlah Perkara yang Diterima di Pengadilan Agama Kabupaten Kediri menurut Jenis Perkara Perkawinan dan Bulan Kalender, 2022-2023	290
<i>Number of Civil Cases Entered at the District Court of Kediri Regency by Calendar Month, 2021-2023</i>		<i>Number of Cases Received in Religion Court of Kediri Regency by Kind of Marriage and Calendar Month, 2022 - 2023</i>	
4.3.18		4.3.25	
Jumlah Sisa Perkara Perdata pada Pengadilan Negeri Kabupaten Kediri setiap bulan menurut Bulan Kalender, 2021-2023.....	282	Jumlah Perkara yang Diputus di Pengadilan Agama Kabupaten Kediri menurut Jenis Perkara dan Bulan Kalender, 2022-2023.....	296
<i>The Remaining Amount of Civil Cases at the District Court of Kediri Regency each month According to a Calendar Month, 2021-2023.....</i>		<i>Number of Cases Completed in Religion Court of Kediri Regency by Kind of Article and Calendar Month, 2022 - 2023</i>	
4.3.19		4.3.26	
Jumlah Perkara Pidana yang masuk pada Pengadilan Negeri Kabupaten Kediri setiap bulan menurut Bulan Kalender, 2022-2023	283	Jumlah Perkara Perkawinan yang Diputus di Pengadilan Agama Kabupaten Kediri menurut Jenis Perkara Perkawinan dan Bulan Kalender, 2022-2023	301
<i>Number of Criminal Cases entered at the District Court of Kediri Regency each month by Calendar Month, 2022-2023.....</i>		<i>Number of Marriage Matter Completed in Religious Court of Kediri Regency by Kind of Marriage and Calendar Month, 2022-2023.....</i>	
4.3.20		4.3.27	
Jumlah Sisa Perkara Pidana pada Pengadilan Negeri Kabupaten Kediri setiap bulan menurut Bulan Kalender, 2023	284	Faktor Penyebab Terjadinya Perceraian di Pengadilan Agama Kabupaten Kediri menurut Penyebab dan Bulan Kalender, 2022-2023	307
<i>Remaining Amount of Criminal Cases at the District Court of Kediri Regency each month by Calendar Month, 2023</i>		<i>Divorce Factors in Religious Court of Kediri Regency by Cause of Marriage and Calendar Month, 2022 - 2023</i>	
4.3.21		4.3.28	
Jumlah Perkara/Terdakwa/Tertuduh yang diselesaikan di Pengadilan Negeri Kabupaten Kediri menurut Jenis Penyelesaian setiap bulan menurut Bulan Kalender, 2022-2023	285	Jumlah Narapidana pada Lembaga Pemasyarakatan Kediri menurut Jenis Kejahatan/Pelanggaran dan Jenis Kelamin, 2022-2023	311
<i>Number of Cases / Defendants / Defendants settled in District Court of Kediri Regency by Type of Settlement each month by Calendar Month, 2022-2023.....</i>		<i>Number of Prisoners in Kediri Penitentiary by Crime / Violation Type and Gender, 2022 - 2023.....</i>	
4.3.22		4.3.29	
Sikap Terdakwa menurut Hasil Keputusan di Pengadilan Negeri Kabupaten Kediri setiap bulan menurut Bulan Kalender, 2022-2023	286	Narapidana di Lembaga Pemasyarakatan Kediri menurut Jenis Kelamin, 2022-2023	314
<i>Attitudes of the Defendant according to the Results of Decision in District Court of Kediri Regency every month by Calendar Month, 2022 - 2023.....</i>		<i>Number of Prisoners in Kediri Penitentiary by Sex, 2022 - 2023</i>	
4.3.23		4.3.30	
Jumlah Perkara yang Diterima di Pengadilan Agama Kabupaten Kediri menurut Jenis Perkara dan Bulan Kalender, 2022-2023.....	287	Jumlah Tahanan pada Lembaga Pemasyarakatan Kediri menurut Jenis Kejahatan/Pelanggaran dan Jenis Kelamin, 2022-2023.....	315
<i>Number of Cases Received in Religion Court of Kediri Regency by Kind of Article and Calendar Month, 2022 - 2023</i>		<i>Number of Detainees at Kediri Penitentiary by Crime / Violation Type and Gender, 2022 - 2023.....</i>	
		4.3.31	
		Permasalahan Kesejahteraan Sosial di Kabupaten Kediri menurut Jenisnya, 2019-2023.....	318
		<i>Social Welfare Issues in Kediri Regency by Type, 2019-2023.....</i>	

Tabel Table	Halaman Page
4.3.32 Jumlah Panti Asuhan, Anak Asuh menurut Jenis Kelamin dan Pengasuh, 2018-2023 <i>Number of Orphanages, Foster Children by Gender and Caregiver, 2018-2023</i>	319
4.3.33 Jumlah Mucikari, Wanita Tuna Susila (WTS) dan Wanita Tuna Susila yang Direhabilitasi yang tercatat di Dinas Sosial Kabupaten Kediri Menurut Kecamatan, 2022-2023 <i>Number of Pimps, Prostitutes and Rehabilitated Prostitutes recorded at the Social Service of Kediri Regency by District, 2022-2023</i>	320
4.3.34 Jumlah Penyandang Cacat dan Jompo di Kabupaten Kediri menurut Jenisnya, 2019-2023 <i>Number of Persons with Disabilities and Elderly in Kediri Regency by Type, 2019-2023</i>	321
4.3.35 Jumlah Tenaga Kerja Sosial Masyarakat di Kabupaten Kediri menurut Jenis Kelamin dan Kecamatan, 2022-2023..... <i>Number of Community Social Workers in Kediri Regency by Gender and Subdistrict, 2022 - 2023</i>	322
4.3.36 Jumlah Karang Taruna dan Anggota Karang Taruna di Kabupaten Kediri menurut Kecamatan, 2022-2023 <i>Number of Youth Organizations and Youth Members in Kediri Regency by Subdistrict, 2022-2023</i>	323
4.4 KEMISKINAN POVERTY	
4.4.1 Garis Kemiskinan, Jumlah, dan Persentase Penduduk Miskin di Kabupaten Kediri, 2015–2023 <i>Poverty Line, Number, and Percentage of Poor People in Kediri Regency, 2015–2023</i>	324
4.4.2 Indeks Kedalaman Kemiskinan dan Indeks Keparahan Kemiskinan di Kabupaten Kediri, 2015–2023 <i>Poverty Gap Index and Poverty Severity Index in Kediri Regency, 2015–2023</i>	325

Tabel Table	Halaman Page
5. PERTANIAN, KEHUTANAN, PETERNAKAN, DAN PERIKANAN/ AGRICULTURE, FORESTRY, LIVESTOCK, AND FISHERY	
5.1 HORTIKULTURA..... HORTICULTURE	
5.1.1 Luas Panen Tanaman Sayuran Menurut Kecamatan dan Jenis Tanaman di Kabupaten Kediri, 2022 dan 2023 <i>Vegetable Crops Area by District and Plant Type in Kediri Regency, 2022 and 2023</i>	341
5.1.2 Produksi Tanaman Sayuran Menurut Kecamatan dan Jenis Tanaman di Kabupaten Kediri, 2022 dan 2023 <i>Production of Vegetable Plants by District and Types of Plants in Kediri Regency, 2022 and 2023</i>	350
5.1.3 Luas Panen Tanaman Sayuran dan Buah-buahan Semusim Menurut Jenis Tanaman di Kabupaten Kediri, 2021–2023 <i>Harvested Area of Seasonal Vegetables and Fruits by Kind of Plant in Kediri Regency, 2021–2023</i>	359
5.1.4 Produksi Tanaman Sayuran dan Buah-buahan Semusim Menurut Jenis Tanaman di Kabupaten Kediri, 2021-2023..... <i>Production of Seasonal Vegetables and Fruits by Kind of Plant in Kediri Regency, 2021-2023</i>	361
5.1.5 Luas Panen Tanaman Biofarmaka Menurut Kecamatan dan Jenis Tanaman di Kabupaten Kediri, 2022 dan 2023 <i>Harvested Area of Medicinal Plants by District and Kind of Plant in Kediri Regency, 2022 and 2023</i>	363
5.1.6 Produksi Tanaman Biofarmaka Menurut Kecamatan dan Jenis Tanaman di Kabupaten Kediri, 2022 and 2023 <i>Production of Medicinal Plants by District and Kind of Plant in Kediri Regency, 2022 and 2023</i>	369
5.1.7 Luas Panen Tanaman Biofarmaka Menurut Jenis Tanaman di Kabupaten Kediri, 2021 - 2023..... <i>Harvested Area of Medicinal Plants by Kind of Plant in Kediri Regency, 2021 - 2023</i>	375

Tabel Table	Halaman Page	Tabel Table	Halaman Page
5.1.8		5.2.2	
Produksi Tanaman Biofarmaka Menurut Jenis Tanaman di Kabupaten Kediri, 2021 - 2023.....	376	Produksi Perkebunan Menurut Kecamatan dan Jenis Tanaman di Kabupaten Kediri (ribu ton), 2022 dan 2023.....	413
<i>Production of Medicinal Plants by Kind of Plant in Kediri Regency, 2021 - 2023.....</i>		<i>Production of Estate by District and Type of Crops in Kediri Regency (thousand ton), 2022 and 2023</i>	
5.1.9		5.2.3	
Luas Panen Tanaman Hias Menurut Kecamatan dan Jenis Tanaman di Kabupaten Kediri, 2022 dan 2023	377	Luas Areal Perkebunan Rakyat Menurut Jenis Tanaman (ribu ha) di Kabupaten Kediri, 2019-2023	417
<i>Harvested Area of Ornamental Plants by District and Kind of Plant in Kediri Regency, 2022 and 2023</i>		<i>Planted Area of Smallholder Estate by Type of Crops (thousand ha) in Kediri Regency, 2019 - 2023</i>	
5.1.10		5.2.4	
Produksi Tanaman Hias Menurut Kecamatan dan Jenis Tanaman di Kabupaten Kediri, 2022 and 2023.....	387	Produksi Perkebunan Rakyat Menurut Jenis Tanaman (ribu ton) di Kabupaten Kediri, 2019-2023	418
<i>Production of Ornamental Plants by District and Kind of Plant in Kediri Regency, 2022 and 2023</i>		<i>Production of Smallholder Estate Crops by Type of Crops (thousand tons) in Kediri Regency, 2019 - 2023</i>	
5.1.11		5.3	
Luas Panen Tanaman Hias Menurut Jenis Tanaman di Kabupaten Kediri, 2021-2023	397	KEHUTANAN	
<i>Harvested Area of Ornamental Plants by Kind of Plant in Kediri Regency, 2021-2023.....</i>		FORESTRY.....	
5.1.12		5.3.1	
Produksi Tanaman Hias Menurut Jenis Tanaman di Kabupaten Kediri, 2021-2023	398	Luas Hutan menurut Jenis dan Fungsinya serta Reboisasi Hutan di Kabupaten Kediri, 2019-2023 (Ha).....	419
<i>Production of Ornamental Plants by Kind of Plant in Kediri Regency, 2021-2023</i>		<i>Forest Area by Type and Function and Forest Reforestation in Kediri Regency, 2019-2023 (Ha).....</i>	
5.1.13		5.3.2	
Produksi Buah-buahan Menurut Kecamatan dan Jenis Tanaman di Kabupaten Kediri , 2022 and 2023.....	399	Luas Hutan menurut Fungsi dan Kecamatan di Kabupaten Kediri, 2022-2023 (Ha).....	420
<i>Production of Fruits by District and Kind of Plant in Kediri Regency, 2022 and 2023.....</i>		<i>Forest Area by Function and Subdistrict in Kediri Regency, 2022-2023 (Ha)</i>	
5.1.14		5.3.3	
Produksi Buah-Buahan dan Sayuran Tahunan Menurut Jenis Tanaman di Kabupaten Kediri, 2021 - 2023.....	408	Produksi dan Nilai Produksi Tanaman Kehutanan menurut Jenisnya di Kabupaten Kediri, 2022-2023	422
<i>Production of Annual Fruits and Vegetables by Kind of Plant in Kediri Regency, 2021 - 2023.....</i>		<i>Production and Value of Forestry Plants by Type in Kediri Regency, 2022-2023</i>	
5.2		5.4	
PERKEBUNAN		PETERNAKAN	
ESTATE CROPS.....		LIVESTOCK	
5.2.1		5.4.1	
Luas Areal Tanaman Perkebunan di Kabupaten Kediri Menurut Kecamatan dan Jenis Tanaman (ribu ha), 2022 dan 2023	409	Populasi Ternak di Kabupaten Kediri menurut Jenisnya (Ekor), 2019-2023	423
<i>Planted Area of Estate Crops in Kediri Regency by District and Type of Crops (thousand ha), 2022 and 2023.....</i>		<i>Livestock Populations in Kediri Regency by Type (Tails), 2019-2023.....</i>	
		5.4.2	
		Populasi Ternak Besar dan Kecil di Kabupaten Kediri menurut Jenisnya dan Kecamatan, 2022-2023	424
		<i>Population of Large and Small Livestock in Kediri Regency by Type and District , 2022-2023.....</i>	

Tabel Table	Halaman Page
5.4.3 Populasi Unggas dan Kelinci di Kabupaten Kediri menurut Jenisnya dan Kecamatan, 2022-2023 <i>Poultry and Rabbit Populations in Kediri Regency by Type and District, 2022-2023</i>	426
5.4.4 Produksi Daging, Telur dan Susu di Kabupaten Kediri menurut Jenis Ternak, 2019-2023..... <i>Meat, Egg and Milk Production in Kediri Regency by Type of Livestock, 2019-2023</i>	428
5.4.5 Jumlah Kios Sarana Produksi Peternakan di Kabupaten Kediri menurut Kecamatan, 2022-2023..... <i>Number of Livestock Production Facilities Kiosks in Kediri Regency by District, 2022-2023</i>	429
5.5 PERIKANAN FISHERY	
5.5.1 Jumlah Rumah Tangga Petani Pembudidaya Ikan di Kabupaten Kediri menurut Kecamatan, 2022-2023 <i>Number of Fish Cultivating Farmer Households in Kediri Regency by District, 2022-2023</i>	430
5.5.2 Produksi dan Nilai Produksi Ikan Air Tawar di Kabupaten Kediri menurut Jenisnya, 2022-2023 <i>Production and Value of Freshwater Fish in Kediri Regency by Type, 2022-2023</i>	431
5.5.3 Produksi dan Nilai Produksi Ikan Hias di Kabupaten Kediri menurut Jenisnya, 2022-2023 <i>Production and Value of Ornamental Fish in Kediri Regency by Type, 2022-2023</i>	432
5.5.4 Produksi Ikan di Kabupaten Kediri menurut Kecamatan dan Jenis Budidaya, 2022-2023 <i>Fish Production in Kediri Regency by District and Type of Cultivation, 2022-2023</i>	433
5.5.5 Nilai Produksi Ikan di Kabupaten Kediri menurut Kecamatan dan Jenis Budidaya (juta rupiah), 2022-2023 <i>Value of Fish Production in Kediri Regency by District and Type of Cultivation (million rupiah), 2022-2023</i>	434

Tabel Table	Halaman Page
5.5.6 Jumlah Ikan Basah dan Ikan Olahan yang Masuk di Kabupaten Kediri (Kg), 2013-2023 <i>Number of Wet Fish and Processed Fish that Enter to Kediri Regency (Kg), 2013-2023</i>	435
5.5.7 Produksi dan Nilai Produksi Benih Ikan di Kabupaten Kediri, 2022-2023 <i>Production and Production Value of Fish Seed in Kediri Regency, 2022-2023</i>	436
6. INDUSTRI, PERTAMBANGAN, DAN ENERGI/ INDUSTRY, MINING, AND ENERGY	
6.1 INDUSTRI INDUSTRY	
6.1.1 Jumlah Pengusaha industri Pengolahan di Kabupaten Kediri menurut Kelompok Tenaga Kerja dan Jenis Industri, 2022-2023..... <i>Number of Processing Industry Entrepreneurs in Kediri Regency by Group of Labor and Industry Type, 2022-2023</i>	446
6.2 ENERGI ENERGY	
6.2.1 Daya Terpasang, Produksi, dan Distribusi Listrik PT. PLN (Persero) pada Cabang/Ranting PLN Menurut Kecamatan di Kabupaten Kediri, 2022-2023 <i>Installed Electricity Power, Production, and Distribution of PT. PLN (Persero) at PLN Branch by District in Kediri Regency, 2022-2023</i>	448
6.2.2 Jumlah Pelanggan Listrik Menurut Kecamatan di Kabupaten Kediri, 2019-2023 <i>Number of Electricity Customers by District in Kediri Regency, 2019-2023</i>	450
6.2.3 Jumlah Pelanggan dan Air yang Disalurkan Menurut Kecamatan di Kabupaten Kediri, 2022-2023 <i>Number of Customers and Distributed Water by District in Kediri Regency, 2022-2023</i>	451
6.2.4 Produksi Listrik yang Dibangkitkan, Susut dan Terjual di Kabupaten Kediri, 2011-2023(000 Kwh) <i>Production of Electricity Generated, Decrease and Sold in Kediri Regency, 2011-2023 (000 Kwh)</i>	452

Tabel Table	Halaman Page	Tabel Table	Halaman Page
6.2.5		8.1.2	
Banyaknya Pelanggan, Daya Terpasang dan Listrik Terjual di Kabupaten Kediri Menurut Golongan Tarif, 2022-2023 <i>Number of Customers, Installed Power and Electricity Sold in Kediri Regency According to Tariff Group, 2022-2023.....</i>	453	Panjang Jalan Menurut Jenis Permukaan Jalan di Kabupaten/ Kota 2022-2023 (km) <i>Road Length According to Road Surface Type in Regency/City 2022-2023 (km).....</i>	485
6.2.6		8.1.3	
Jumlah Pelanggan dan Air Minum yang Tersalurkan di Kabupaten Kediri menurut Kategori Pelanggan, 2022-2023 <i>Jumlah Pelanggan dan Air Minum yang Tersalurkan di Kabupaten Kediri menurut Kategori Pelanggan, 2022-2023</i>	455	Panjang Jalan Menurut Kondisi Jalan di Kabupaten/Kota 2021-2023 (km) <i>Road Length According to Road Conditions in Regency/City 2021-2023 (km).....</i>	486
7. PARIWISATA/TOURISM		8.1.4	
7.1		Jumlah Kendaraan Bermotor Wajib Uji di Kabupaten Kediri menurut Bulan dan Jenisnya, 2022-2023 <i>Number of Motor Vehicles Compulsory Test in Kediri Regency by Month and Type, 2022-2023.....</i>	487
Jumlah Rumah Makan/Restoran di Kabupaten Kediri Menurut Kecamatan, 2018-2021 <i>Number of Restaurants in Kediri Regency by District, 2018-2021</i>	465	8.1.5	
7.2		Jumlah Kendaraan Bermotor Lulus Uji di Kabupaten Kediri menurut Bulan dan Jenisnya, 2022-2023 <i>Number of Motor Vehicles Passed Test in Kediri Regency by Month and Type, 2022-2023</i>	490
Jumlah Hotel dan Penginapan di Kabupaten Kediri Menurut Kecamatan, 2020-2022 <i>Number of Hotels and Lodging in Kediri Regency by District, 2020-2022</i>	466	8.1.6	
7.3		Jumlah Kendaraan Bermotor Tidak Lulus Uji di Kabupaten Kediri menurut Bulan dan Jenisnya, 2022-2023 <i>Number of Motor Vehicles Not Passed Test in Kediri Regency by Month and Type, 2022-2023.....</i>	493
Jumlah Kamar, Tempat Tidur dan Tenaga Kerja Hotel/Losmen di Kabupaten Kediri, 2022-2023 <i>Number of Hotels/ Inns Rooms, Beds and Labour in Kediri Regency, 2022-2023</i>	467	8.1.7	
7.4		Jumlah Kendaraan Angkutan Jalan Raya di Kabupaten Kediri, 2019- 2023..... <i>Number of Road Freight Vehicles in Kediri Regency, 2019 - 2023.....</i>	496
Jumlah Objek Wisata di Kabupaten Kediri menurut Jenisnya dan Kecamatan, 2022-2023 <i>Number of Tourism Objects in Kediri Regency by Type and District, 2022-2023</i>	469	8.1.8	
7.5		Jumlah Pekerja Ojk Konvensional dan Online Menurut Kecamatan di Kabupaten Kediri Tahun 2023 <i>Number of Conventional and Online Motorcycle Taxi Workers by District in Kediri Regency 2023</i>	497
Jumlah Wisatawan di Kabupaten Kediri menurut Asal Wisatawan dan Objek/Tempat Wisata, 2022-2023 <i>Number of Tourists in Kediri Regency by Origin of Tourists and Attractions, 2022-2023.....</i>	471	8.2 KOMUNIKASI	
8. TRANSPORTASI DAN KOMUNIKASI/ TRANSPORTATION AND COMMUNICATION		COMMUNICATION	
8.1 TRANSPORTASI		8.2.1	
TRANSPORTATION		Jumlah Kantor Pos Cabang dan Tempat Pelayanan Pos Lainnya di Kantor Pos Kediri, 2019-2023..... <i>Number of Post Office Branches and Other Postal Service Venues in Kediri Post Office, 2019-2023.....</i>	498
8.1.1			
Perkembangan Jalan dan Jembatan di Kabupaten Kediri, 2022-2023..... <i>Development of Roads and Bridges in Kediri Regency, 2022-2023.....</i>	484		

Tabel Table	Halaman Page	Tabel Table	Halaman Page		
8.2.2	Jumlah Benda-benda Pos Terkirim menurut Jenisnya di Kantor Pos Kediri, 2019-2023 <i>Number of Post Items Sent by Type in Kediri Post Office, 2019-2023.....</i>	499	9.1.4	Modal Aktif Koperasi di Kabupaten Kediri menurut Jenisnya (Juta Rupiah), 2019-2023 <i>Active Capital of Cooperatives in Kediri Regency by Type (Million Rupiahs), 2019-2023.....</i>	518
8.2.3	Lalu lintas Surat Pos Dalam Negeri menurut Bulan di Kantor Pos Kediri, 2022-2023 <i>Domestic Letter Post traffic by month in Kediri Post Office, 2022-2023</i>	500	9.1.5	Perkembangan Permodalan Koperasi di Kabupaten Kediri (Juta Rupiah), 2022-2023 <i>Development of Cooperative Capital in Kediri Regency (Million Rupiah), 2022-2023.....</i>	519
8.2.4	Jumlah Penerimaan Surat, Wesel Pos, Paket Pos dan Giro menurut Bulan di Kantor Pos Kediri, 2022-2023 <i>Number of Mail Receipts, Postal Notes, Post and Giro Packages by Month in Kediri Post Office, 2022-2023.....</i>	501	9.2 HARGA-HARGA PRICES		
8.2.5	Frekuensi Kegiatan Operasional Komunikasi dan Informasi menurut Jenisnya di Kabupaten Kediri, 2019-2023 <i>Frequency of Communication and Information Operational Activities by Type in Kediri Regency, 2019-2023.....</i>	502	9.2.1	Indeks Harga Konsumen per Bulan Menurut Kelompok Pengeluaran di Kota Kediri (2018=100), 2023 <i>Consumer Price Index per Month by Expenditure Group in Kediri Municipality (2018=100), 2023.....</i>	520
8.2.6	Sarana Komunikasi Dinas Kominfo Kabupaten Kediri menurut Jenisnya, 2019-2023..... <i>Communication Facilities of the Department of Communication and Information of Kediri Regency by Type, 2019-2023.....</i>	503	9.2.2	Laju Inflasi Bulanan Menurut Kelompok Pengeluaran di Kota Kediri (2018=100), 2023..... <i>Monthly Inflation Rate by Expenditure Group in Kediri Municipality (2018=100), 2023.....</i>	524
9. PERBANKAN, KOPERASI, DAN HARGA-HARGA/BANKING, COOPERATIVE, AND PRICES.....			9.2.3	Statistik Harga Kebutuhan Rumah Tangga di Kabupaten Kediri menurut Komoditas dan Bulan Kalender, 2022-2023..... <i>Price Statistics of Household Needs in Kediri Regency by Commodity and Month, 2022-2023.....</i>	528
9.1 KOPERASI..... COOPERATIVE			9.3 PERBANKAN BANKING		
9.1.1	Jumlah Koperasi Aktif Menurut Kecamatan di Kabupaten/Kota Kediri, 2022-2023 <i>Number of Active Cooperative by District in Kediri Regency/ Municipality, 2022-2023.....</i>	515	9.3.1	Jaringan Bank Umum menurut Jenisnya di Kabupaten/Kota Kediri, 2023..... <i>Commercial Bank Network by Type in Kediri Regency/Municipality, 2023.....</i>	570
9.1.2	Jumlah Koperasi Menurut Jenis Koperasi dan Kecamatan di Kabupaten/Kota Kediri, 2023..... <i>Number of Cooperative by Kind of Cooperative and District in Kediri Regency/Municipality, 2023.....</i>	516	9.3.2	Aktiva Bank, Penghimpunan Dana dan Penyaluran Kredit di Kabupaten/Kota Kediri (Juta Rupiah), Akhir Tahun 2022-2023..... <i>Bank Assets, Funds and Distribution of Credit in Kediri Regency/ Municipality (Million Rupiah), End of Year 2022-2023.....</i>	571
9.1.3	Jumlah Anggota, Pengurus dan Pekerja di Kabupaten Kediri menurut Jenis Usahanya, 2022-2023..... <i>Number of Members, Managers and Workers of Cooperatives in Kediri Regency by Type of Business, 2022-2023.....</i>	517	9.3.3	Jumlah Jaringan Kantor Perbankan di Kabupaten Kediri, 2022-2023 <i>Number of Banking Office Networks in Kediri Regency, 2022-2023.....</i>	572

Tabel Table	Halaman Page	Tabel Table	Halaman Page
9.3.4		11.2	
Jumlah Jaringan Kantor Industri Keuangan Non-Bank di Kabupaten Kediri, 2022–2023		Jumlah Pasar Tradisional Menurut Jenis dan Kecamatan di Kabupaten Kediri, 2019-2021	
<i>Number of Non-Bank Financial Industry Office Networks in Kediri Regency, 2022-2023</i>	574	<i>Number of Traditional Market by Type and District in Kediri Regency, 2019-2021</i>	601
9.3.5		11.3	
Pendapatan Kantor Pos Kediri Menurut Jenis Kegiatan Usaha (Juta Rupiah), 2022–2023		Jumlah Minimarket/ Swalayan, Toko dan Warung di Kabupaten Kediri Menurut Kecamatan, 2020-2021	
<i>Kediri Post Office Revenue by Type of Business Activity (Million Rupiah), 2022-2023</i>	575	<i>Number of Minimarkets / Supermarkets, Shops and Stalls in Kediri Regency by District, 2020-2021</i>	603
10. PENGELUARAN PENDUDUK/POPULATION EXPENDITURE		11.4	
10.1		Jumlah Penerbitan Tanda Daftar Perusahaan Baru di Kabupaten Kediri menurut Bulan, 2022-2023	
Rata-rata Pengeluaran per Kapita Sebulan Menurut Kelompok Komoditas (rupiah) di Kabupaten Kediri, 2022 dan 2023		<i>Number of Issuance of New Company Registration Number in Kediri Regency by Month, 2022-2023</i>	604
<i>Monthly Average Expenditure per Capita by Commodity Group (rupiahs) in Kediri Regency, 2022 and 2023</i>	584	11.5	
10.2		Persediaan, Penerimaan dan Pengeluaran Beras oleh Sub Divre Kediri menurut Bulan (Ton), 2022-2024.....	
Persentase Pengeluaran per Kapita Sebulan Menurut Kelompok Komoditas di Kabupaten Kediri, 2022 dan 2023		<i>Inventories, Revenue and Expenditure of Rice by Sub-Divre of Kediri by Month (Ton), 2022-2024</i>	606
<i>Percentage of Monthly Expenditure per Capita by Commodity Group in Kediri Regency, 2022 and 2023</i>	585	11.6	
10.3		Jumlah Pengiriman, Penyusutan dan Penerimaan Beras oleh Sub Divre Kediri menurut Bulan (Ton), 2022-2024	
Rata-rata Pengeluaran per Kapita Sebulan Makanan dan Bukan Makanan di Daerah Perkotaan dan Perdesaan Menurut Kabupaten/Kota di Provinsi Jawa Timur (rupiah), 2022 dan 2023 ...		<i>Number of Shipping, Depreciation and Revenue Received by Sub Divre of Kediri by Month (Ton), 2022-2024</i>	608
<i>Monthly Average of Food and Non-Food Expenditure per Capita in Urban and Rural Areas by Regency/Municipality at Jawa Timur Province (rupiahs), 2022 and 2023</i>	586	11.7	
10.4		Nilai Ekspor dan Impor di Kabupaten Kediri (US \$), 2022-2023	
Persentase Pengeluaran per Kapita Sebulan Makanan dan Bukan Makanan di Daerah Perkotaan dan Perdesaan Menurut Kabupaten/Kota di Provinsi Jawa Timur (persen), 2022 dan 2023..		<i>Value of Export and Import in Kediri Regency (US \$), 2022-2023</i> ...	609
<i>Percentage of Monthly Food and Non-Food Expenditure per Capita in Urban and Rural Areas by Regency/Municipality in Jawa Timur Province (persen), 2022 and 2023</i>	588	11.8	
11. PERDAGANGAN/TRADE		Bahan Makanan yang Tersedia per Kapita menurut Kecamatan di Kabupaten Kediri (Kg/Kapita/Tahun), 2023.....	
11.1		<i>Foodstuffs Available per Capita by District in Kediri Regency (Kg / Capita / Year), 2023</i>	610
Jumlah Sarana Perdagangan Menurut Jenisnya di Kabupaten Kediri, 2017-2021		11.9	
<i>Number of Trading Facilities by Type of Facility in Kediri Regency, 2017-2021</i>	600	Bahan Makanan yang tersedia per Kapita menurut Jenis Bahan Makanan di kabupaten Kediri (Kg/Kapita/Tahun), 2019-2023	
		<i>Foodstuffs available per capita by Type of Food in Kediri Regency (Kg / Capita / Year), 2019-2023</i>	612

Tabel Table	Halaman Page	Tabel Table	Halaman Page
12. SISTEM NERACA REGIONAL/SYSTEM OF REGIONAL ACCOUNTS			
12.1 Produk Domestik Regional Bruto Atas Dasar Harga Berlaku Kabupaten Kediri Menurut Lapangan Usaha (miliar rupiah), 2019–2023 <i>Gross Regional Domestic Product at Current Market Prices of Kediri Regency by Industry (billion rupiahs), 2019–2023</i>	626	12.8 Produk Domestik Regional Bruto Atas Dasar Harga Berlaku Kabupaten Kediri Menurut Jenis Pengeluaran (miliar rupiah), 2019-2023..... <i>Gross Regional Domestic Product at Current Market Prices of Kediri Regency by Type of Expenditure (billion rupiahs), 2019-2023</i>	640
12.2 Produk Domestik Regional Bruto Atas Dasar Harga Konstan 2010 Kabupaten Kediri Menurut Lapangan Usaha (miliar rupiah), 2019-2023 <i>Gross Regional Domestic Product at 2010 Constant Market Prices of Kediri Regenc by Industry (billion rupiahs), 2019-2023</i>	628	12.9 Produk Domestik Regional Bruto Atas Dasar Harga Konstan 2010 Kabupaten Kediri Menurut Jenis Pengeluaran (miliar rupiah), 2019-2023 <i>Gross Regional Domestic Product at 2010 Constant Market Prices of Kediri Regency by Type of Expenditure (billion rupiahs), 2019-2023</i>	641
12.3 Distribusi Persentase Produk Domestik Regional Bruto Atas Dasar Harga Berlaku Kabupaten Kediri Menurut Lapangan Usaha, 2019-2023 <i>Percentage Distribution of Gross Regional Domestic Product at Current Market Prices of Kediri Regency by Industry, 2019-2023</i>	630	12.10 Distribusi Produk Domestik Regional Bruto Atas Dasar Harga Berlaku Kabupaten Kediri Menurut Menurut Jenis Pengeluaran (persen), 2019-2023 <i>Distribution of Gross Regional Domestic Product at Current Market Prices of Kediri Regency by Expenditure (percent), 2019-2023</i>	642
12.4 Laju Pertumbuhan Produk Domestik Regional Bruto Atas Dasar Harga Konstan 2010 Kabupaten Kediri Menurut Lapangan Usaha (persen), 2019-2023 <i>Growth Rate of Gross Regional Domestic Product at 2010 Constant Market Prices of Kediri Regency by Industry (percent), 2019-2023</i>	632	12.11 Laju Pertumbuhan Produk Domestik Regional Bruto Atas Dasar Harga Konstan 2010 Kabupaten Kediri Menurut Jenis Pengeluaran (persen), 2018-2022 <i>Growth Rate of Gross Regional Domestic Product at 2010 Constant Market Prices of Kediri Regency by Expenditure (percent), 2018-2022</i>	643
12.5 Indeks Implisit PDRB Kabupaten Kediri Menurut Lapangan Usaha, 2019-2023 <i>Implicit Index Percentage GDRP of Kediri Regency by Industry, 2019-2023</i>	634	13. PERBANDINGAN ANTAR KABUPATEN/ KOTA/ REGENCY/MUNICIPAL COMPARISON	
12.6 Persentase Laju Implisit PDRB Kabupaten Kediri Menurut Lapangan Usaha, 2019-2023 <i>Implicit Growth Rate Percentage GRDP of Kediri Regency by Industry, 2019-2023</i>	636	13.1 Jumlah Penduduk Menurut Kabupaten/Kota di Provinsi Jawa Timur (ribu), 2020–2024 <i>Population by Regency/Municipality in Jawa Timur Province (thousand), 2020–2024</i>	653
12.7 Indeks Perkembangan PDRB Kabupaten Kediri Atas Dasar Konstan Menurut Lapangan Usaha, 2019-2023 <i>GRDP Development Index of Kediri Regency at Current Market Prices by Industry, 2019-2023</i>	638	13.2 Laju Pertumbuhan Produk Domestik Regional Bruto Atas Dasar Harga Konstan 2010 Menurut Kabupaten/Kota di Provinsi Jawa Timur (persen), 2020–2023..... <i>Rate of Growth of Gross Regional Domestic Products at 2010 Constant Market Prices by Regency/Municipality in Jawa Timur Province (percent), 2020–2023</i>	654

Tabel Table	Halaman Page	
13.3	Jumlah Penduduk Miskin Menurut Kabupaten/Kota di Provinsi Jawa Timur (ribu), 2019–2023 <i>Number of Poor Population by Regency/Municipality in Jawa Timur Province (thousand), 2019–2023.....</i>	655
13.4	Indeks Pembangunan Manusia Menurut Kabupaten/Kota di Provinsi Jawa Timur, 2021–2023..... <i>Human Development Index by Regency/Municipality in Jawa Timur Province, 2021–2023</i>	656
13.5	PDRB Atas Dasar Harga Berlaku Menurut Kab/Kota di Provinsi Jawa Timur (juta rupiah), 2020–2023 <i>GRDP at Current Market Price by Regency / Municipality in Jawa Timur Province (million rupiah), 2020-2023</i>	657
13.6	PDRB Atas Dasar Harga Konstan Menurut Kab/Kota di Provinsi Jawa Timur (juta rupiah), 2020–2023 <i>GRDP at Constant Market Price 2010 by Regency / Municipality in Jawa Timur Province (million rupiah), 2020-2023</i>	659
13.7	Tingkat Partisipasi Angkatan Kerja (TPAK) Menurut Kabupaten/ Kota di Provinsi Jawa Timur, 2021–2023..... <i>Labor Force Participation Rate (LFPR) by Regency/Municipality in Jawa Timur Province, 2021-2023.....</i>	661
13.8	Tingkat Pengangguran Terbuka (TPT) Menurut Kabupaten/Kota di Provinsi Jawa Timur, 2021–2023..... <i>Open Unemployment Rate (OUR) by Regency/Municipality in Jawa Timur Province, 2021-2023</i>	663
13.9	Indeks Pembangunan Manusia (IPM) Provinsi Jawa Timur Menurut Komponen dan Kabupaten/Kota, 2022–2023 <i>Human Development Index (HDI) in Jawa Timur Province by Component and Regency/Municipality, 2022-2023.....</i>	665
13.11	Kasus Kumulatif Covid-19 Menurut Kabupaten/Kota, 2022 ¹ <i>Covid-19 Cumulative Cases by Regency/Municipality, 2022¹.....</i>	669

Tabel Table	Halaman Page
----------------	-----------------

DAFTAR GAMBAR/LIST OF FIGURES

Gambar Figure		Halaman Page
1.1	Luas Daerah Kabupaten Kediri menurut Kecamatan (%), 2023 <i>Kediri Regency Area by District (%), 2023.....</i>	14
1.2	Jumlah Curah Hujan di Kabupaten Kediri (mm), 2019-2023..... <i>Total Rainfall in Kediri Regency (mm), 2019-2023</i>	15
2.1	Jumlah Desa/Kelurahan di Kabupaten Kediri menurut Kecamatan (%), 2023	
	<i>Number of Village/Urban Village in Kediri Regency by Subdistrict (%), 2023</i>	64
2.2	Jumlah Pegawai Negeri Sipil Kabupaten Kediri Menurut Tingkat Pendidikan, 2023	
	<i>Number of Civil Servants in Kediri Regency by Educational Level, 2023</i>	65
3.1	Piramida Penduduk Kabupaten Kediri, 2023	
	<i>Pyramid Residents of Kediri Regency, 2023</i>	147
3.2	Penduduk Berumur 15 Tahun Keatas Kabupaten Kediri menurut Kategori, 2023	
	<i>Population Aged 15 Years and Over in Kediri Regency by Category, 2023</i>	148
4.1	Jumlah Sekolah di Kabupaten Kediri, 2023	
	<i>Number of School in Kediri Regency, 2023</i>	191
4.2	Perkembangan Penduduk Miskin di Kabupaten Kediri 2018-2023 (ribu jiwa).....	
	<i>Development of Poor Population in Kediri Regency, 2018-2023 (thousand inhabitants).....</i>	192
5.1	Persentase Luas Lahan Pertanian di Kabupaten Kediri, 2023	
	<i>Total Area Percentage of Agricultural Land in Kediri Regency, 2023.....</i>	339
5.2	Populasi Ternak di Kabupaten Kediri (ekor), 2023	
	<i>Livestock Populations in Kediri Regency (tails), 2023</i>	340

Gambar Figure		Halaman Page
6.1	Produksi Air Minum yang Terjual oleh PDAM Kabupaten Kediri, 2019- 2023 (000 m ³)	
	<i>Drinking Water sold by PDAM Kediri Regency, 2019-2023 (000 m³)</i>	444
6.2	Produksi Listrik yang Terjual di Kabupaten Kediri, 2019-2023 (juta Kwh)	
	<i>Electricity Production Sold in Kediri Regency, 2019-2023 (million Kwh).</i>	445
7.1	Jumlah Objek Wisata di Kabupaten Kediri, 2023.....	
	<i>Number of Tourism Objects in Kediri Regency, 2023</i>	463
7.2	Jumlah Rumah Makan/Restoran di Kabupaten Kediri, 2017-2021	
	<i>Number of Restaurants in Kediri Regency, 2017-2021</i>	464
8.1	Perkembangan Kendaraan Angkutan Jalan Raya di Kabupaten Kediri, 2019 - 2023.....	
	<i>Development of Highway Transportation Vehicles in Kediri, 2019- 2023</i>	482
8.1	Jumlah Kendaraan Bermotor di Kabupaten Kediri yang di Uji (%), 2023	
	<i>Number of Motorized Vehicles in Kediri Regency Tested (%), 2023</i>	483
9.1	Jumlah Jaringan Bank Umum di Kabupaten Kediri, 2023.....	
	<i>Number of Commercial Bank Networks in Kediri Regency, 2023</i>	513
9.2	Laju Inflasi Kota Kediri, 2022-2023.....	
	<i>Kediri Municipality Inflation Rate, 2022-2023</i>	514
10.1	Persentase Rata-rata Pengeluaran per Kapita Sebulan menurut Kelompok Komoditas di Kabupaten Kediri (%), 2022-2023.....	
	<i>Percentage of Average Monthly Expenditure Per Capita by Commodity Group in Kediri Regency (%), 2022-2023</i>	582
10.2	Persentase Kuintil Pengeluaran Perkapita Sebulan di Kabupaten Kediri (%), 2023.....	
	<i>Percentage of Monthly Expenditure Quantil Percapita in Kediri Regency (%), 2023</i>	583
11.1	Penerimaan Beras di Kabupaten Kediri (ribu Ton), 2018-2023	
	<i>Rice Receipt in Kediri Regency (thousand tons), 2018-2023</i>	598

Gambar Figure		Halaman Page
11.2	Penerbitan Tanda Daftar Perusahaan Baru di Kabupaten Kediri, 2023 <i>Issuance of New Company Registration Number in Kediri Regency, 2023</i>	599
12.1	Persentase Inflasi PDRB Sektoral Kabupaten Kediri, 2022-2023	624
12.2	Perkembangan PDRB ADHB dan ADHK Kabupaten Kediri Menurut lapangan usaha (triliun rupiah), 2019-2023	625
13.1	Pertumbuhan Ekonomi di Wilayah Karesidenan Kediri(%), 2023	651
13.2	Perbandingan IPM di Wilayah Karesidenan Kediri, 2020-2023	652

Gambar Figure	Halaman Page
------------------	-----------------

PENJELASAN UMUM/EXPLANATORY NOTES

Tanda-tanda, satuan-satuan, dan lain-lainnya yang digunakan dalam publikasi ini adalah sebagai berikut:

Symbols, measurement units, and acronyms which are used in this publication, are as follows:

1. TANDA-TANDA/SYMBOLS

Data tidak tersedia/ <i>Data not available</i>	: ...
Tidak ada atau nol / <i>Null or zero</i>	: -
Data dapat diabaikan/ <i>Data negligible</i>	: ~0
Tanda decimal/ <i>Decimal point</i>	: ,
Data tidak dapat ditampilkan/ <i>Not applicable</i>	: NA
Angka estimasi/ <i>Estimated figures</i>	: e
Angka diperbaiki/ <i>Revised figures</i>	: r
Angka sementara/ <i>Preliminary figures</i>	: *
Angka sangat sementara/ <i>Very preliminary figures</i>	: **
Angka sangat sangat sementara/ <i>Very very preliminary figures</i>	: ***

2. SATUAN/UNITS

barel/ <i>barrel</i>	: 158,99 liter/ <i>litres</i> = 1/6,2898 m ³
hektare (ha)/ <i>hectare (ha)</i>	: 10.000 m ²
kilometer (km)/ <i>kilometres (km)</i>	: 1.000 meter/ <i>meters (m)</i>
knot/ <i>knot</i>	: 1,8523 km/jam (<i>km/hour</i>)
kuintal/ <i>quintal</i>	: 100 kg
KWh	: 1.000 Watt hour
MWh	: 1.000 KWh
liter (untuk beras)/ <i>litre (for rice)</i>	: 0,80 kg
MMSCF	: 1/35,3 m ³
metrik ton (m.ton)/ <i>metric ton (m. ton)</i>	: 0,98421 long ton = 1.000 kg
ons/ <i>ounce</i>	: 28,31 gram/ <i>grams</i>
ton	: 1.000 kg

Satuan lain: buah, dus, butir, helai/lembar, kaleng, batang, pulsa, ton kilometer (ton-km), jam, menit, persen (%).

Other units: unit, pack, pieces, sheet, tin, pulse, ton-kilometres(ton-km), hour, minute, percent (%).

Perbedaan angka di belakang koma disebabkan oleh pembulatan angka.

The difference in decimal numbers is caused by rounding.

DAFTAR SINGKATAN/ LIST OF ABBREVIATIONS

SI	: Stasiun Iklim
SIMPK	: Stasiun Meteorologi Pertanian Khusus
t.t	: Tempat tidur
BCG	: Bacillus Calmette Guerin
DPT	: Difteri, Pertusis, Tetanus
TT	: Tetanus Toxoid
IOT	: Industri Obat Tradisional/ <i>Traditional Medicine Industry</i>
IKOT	: Industri Kecil Obat Tradisional/ <i>Traditional Medicine Small</i>
Alkes	: Alat kesehatan/ <i>Health Kits</i>
PKRT	: Perbekalan Kesehatan Rumah tangga/ <i>Household Health Logistics</i>
Kompl	: Komplemen/ <i>Complement</i>
IRTP	: Industri Pangan Produksi Rumah Tangga/ <i>Foods Home Industry</i>
PBF	: Pedagang Besar Farmasi/ <i>Pharmacy Whole-seller</i>
GFK	: Gudang Farmasi Kab/Kota/Regency/ <i>Municipality Pharmacy Warehouse</i>
RB	: Rumah Bersalin/ <i>Delivery House</i>
Pustu	: Puskesmas pembantu/ <i>Auxiliary Public Health Center</i>
BP	: Balai Pengobatan/ <i>Polyclinic</i>
TPS	: Tempat Pembuangan Sementara / <i>landfill</i>
Jamkesmas	: Jaminan kesehatan masyarakat miskin/ <i>Poor public health insurance</i>
PJKMU	: Program Jaminan Kesehatan Masyarakat Umum
SIUP	: Surat Ijin Usaha Perdagangan/ <i>Trading Permission Letter</i>
TDP	: Tanda Daftar Perusahaan/ <i>Company Registration Identity</i>
API	: Angka Pengenal Importir/ <i>Importer's Identity Number</i>

Statistik Kunci, 2021–2023

Key Statistics, 2021–2023

Rincian/Description	Satuan/Unit	2021	2022	2023
(1)	(2)	(3)	(4)	(5)
SOSIAL/SOCIAL				
Penduduk ¹ /Population ¹	ribu/thousand	1.644,40	1.656,02	1.677,17
Laju Pertumbuhan Penduduk ¹ /Population Growth ¹	%	0,74	0,71	0,79
Tingkat Partisipasi Angkatan Kerja -TPAK ² Labour Force Participation Rate-LFPR ²	%	69,34	68,73	68,74
Tingkat Pengangguran Terbuka-TPT ² Unemployment Rate-UR ²	%	5,15	6,83	5,79
Penduduk Miskin ³ /Poor People ³	ribu/thousand	184,49	169,46	171,18
Persentase Penduduk Miskin ³ Percentage of Poor People ³	%	11,64	10,65	10,72
Indeks Pembangunan Manusia-IPM ⁴ Human Development Index ⁴	–	73.31	74.20	74.68
Angka Harapan Hidup ^{1-e} /Life Expectancy Rate ¹	tahun/years	72,65	72,97	73,27
Angka Harapan Lama Sekolah/Expected Years of Schooling	tahun/years	13,44	13,61	13,62
Angka Rata-rata Lama Sekolah/Mean Years of Schooling	tahun/years	8,08	8,23	8,24
Pengeluaran per Kapita Disesuaikan/Purchasing Power Parity	juta rupiah/tahun million ruphiah/years	11,13	11,57	11,95
EKONOMI/ECONOMIC				
Produk Domestik Regional Bruto (PDRB) Harga Berlaku ⁵ Gross Regional Domestic Bruto (GRDP) at Current Price ⁵	triliun rupiah trillion rupiahs	42,69	46,65 *	50,64 **
Laju Pertumbuhan Ekonomi ⁶ /Economic Growth ⁶	%	3,06	4,90 *	4,53 **
PDRB Per Kapita Harga Berlaku Per Capita of GRDP at Current Price	juta rupiah million rupiahs	25,96	28,17 *	30,19 **
Inflasi/Inflation (y-o-y)	%	1,64	5,76	2,64 ⁸
Upah Minimum Kabupaten/Regional Minimum Wage	juta rupiah million rupiahs	2,033	2,043	2,243

Catatan/Notes: ¹ Hasil proyeksi penduduk Indonesia 2010–2035 (pertengahan tahun/Juni)/The result of Indonesia population projection 2010–2035 (mid year/June)

² Kondisi Agustus/Condition at August

³ Kondisi Maret/Condition at March

⁴ IPM dihitung menggunakan angka Umur Harapan Hidup hasil Long Form SP2020 mengakibatkan penyesuaian angka IPM

⁵ Mulai tahun 2010 mengadopsi System of National Account 2008 (SNA 2008)/Since 2010 is in line with System of National Account 2008 (SNA 2008)

⁶ Menggunakan tahun dasar 2010 (2010=100)/Using 2010 base year (2010=100)

⁸ Berdasarkan IHK kota Kediri (2018 = 100)/Based on CPI Kediri cities (2018 = 100)

^x Angka sementara/Temporary Numbers

^{xx} Angka sangat sementara/Very temporary Numbers

GEOGRAFI DAN IKLIM

GEOGRAPHY AND CLIMATE

BAB
CHAPTER

1



JUMLAH HARI HUJAN DI KABUPATEN KEDIRI TAHUN 2023
NUMBER OF RAINY DAYS IN KEDIRI REGENCY, 2023

81,19 HARI
DAYS

3,65 MM/HARI
MM/DAYS

RATA-RATA CURAH HUJAN PER HARI DI KABUPATEN
KEDIRI TAHUN 2023
PRECIPITATIONS IN KEDIRI REGENCY, 2023

KANTOR KECAMATAN PUNCU
MERUPAKAN WILAYAH KANTOR
KECAMATAN TERTINGGI
PUNCU DISTRICT OFFICE IS THE HIGHEST
DISTRICT OFFICE AREA

469 mdpl

49 mdpl

KANTOR KECAMATAN PURWOASRI
MERUPAKAN WILAYAH KANTOR
KECAMATAN TERENDAH
PURWOASRI DISTRICT OFFICE IS THE
LOWEST DISTRICT OFFICE AREA

PENJELASAN TEKNIS**TECHNICAL NOTES**

- | | |
|---|---|
| <ol style="list-style-type: none"> 1. Secara astronomis, Kabupaten Kediri terletak antara 7°36'12" - 8°0'32" Lintang Selatan dan 111°47'05" - 112°18'20" Bujur Timur. 2. Berdasarkan posisi geografisnya, Kabupaten Kediri dikelilingi oleh 5 Kabupaten dengan batas-batas: <ul style="list-style-type: none"> • Utara: Kab. Nganjuk dan Kab. Jombang; • Selatan: Kab. Blitar dan Kab. Tulungagung; • Barat: Kab. Tulungagung dan Kab. Nganjuk; • Timur: Kab. Jombang dan Kab. Malang. 3. Kabupaten Kediri terdiri dari 26 kecamatan yaitu: <ol style="list-style-type: none"> a. Kecamatan Mojo b. Kecamatan Semen c. Kecamatan Ngadiluwih d. Kecamatan Kras e. Kecamatan Ringinrejo f. Kecamatan Kandat g. Kecamatan Wates h. Kecamatan Ngancar i. Kecamatan Plosoklaten j. Kecamatan Gurah k. Kecamatan Puncu l. Kecamatan Kepung m. Kecamatan Kandangan n. Kecamatan Pare o. Kecamatan Badas p. Kecamatan Kunjang q. Kecamatan Plemahan | <ol style="list-style-type: none"> 1. <i>Astronomically, Kediri Regency is located between 7°36'12" - 8°0'32" South latitude, and between 111°47'05" - 112°18'20" East Longitude.</i> 2. <i>In terms of geographic position, Kediri Regency is surrounded by 5 Regency with boundaries as follows:</i> <ul style="list-style-type: none"> • <i>North: Nganjuk Regency and Jombang Regency;</i> • <i>South: Blitar Regency and Tulungagung Regency;</i> • <i>West: Tulungagung Regency and Nganjuk Regency;</i> • <i>East: Jombang Regency and Malang Regency.</i> 3. <i>Kediri Regency divided into 26 districts:</i> <ol style="list-style-type: none"> a. <i>Mojo District</i> b. <i>Semen District</i> c. <i>Ngadiluwih District</i> d. <i>Kras District</i> e. <i>Ringinrejo District</i> f. <i>Kandat District</i> g. <i>Wates District</i> h. <i>Ngancar District</i> i. <i>Plosoklaten District</i> j. <i>Gurah District</i> k. <i>Puncu District</i> l. <i>Kepung District</i> m. <i>Kandangan District</i> n. <i>Pare District</i> o. <i>Badas District</i> p. <i>Kunjang District</i> q. <i>Plemahan District</i> |
|---|---|

- | | | | |
|--------------------------|--------------------------------|---|--|
| r. Kecamatan Purwoasri | r. <i>Purwoasri District</i> | yang muatannya beragam dan memberi gambaran tentang situasi pembangunan suatu wilayah (regional). Ini berbeda dengan data dari hasil pendekatan rumah tangga yang lebih menekankan pada dimensi aktivitas sektoral. Keduanya sama penting dan menjadi kekayaan BPS. | <i>information and providing a picture of development progress in a region. Podes data are different from data resulted from household surveys focusing on the dimension of sectoral activities. Both kind of data are important and become the trade mark of BPS on the data richness aspect.</i> |
| s. Kecamatan Papar | s. <i>Papar District</i> | | |
| t. Kecamatan Pagu | t. <i>Pagu District</i> | | |
| u. Kecamatan Kayenkidul | u. <i>Kayenkidul District</i> | | |
| v. Kecamatan Gampengrejo | v. <i>Gampengrejo District</i> | | |
| w. Kecamatan Ngasem | w. <i>Ngasem District</i> | | |
| x. Kecamatan Banyakan | x. <i>Banyakan District</i> | | |
| y. Kecamatan Grogol | y. <i>Grogol District</i> | | |
| z. Kecamatan Tarokan | z. <i>Tarokan District</i> | | |
-
- | | | | |
|--|--|---|---|
| 4. Badan Pusat Statistik (BPS) telah melakukan pendataan Potensi Desa (Podes) sejak tahun 1980. Sejak saat itu, Podes dilaksanakan secara rutin sebanyak 3 kali dalam kurun waktu sepuluh tahun untuk mendukung kegiatan Sensus Penduduk, Sensus Pertanian, ataupun Sensus Ekonomi. Dengan demikian, fakta penting terkait ketersediaan infrastruktur dan potensi yang dimiliki oleh setiap wilayah dapat dipantau perkembangannya secara berkala dan terus menerus. | 4. <i>BPS-Statistics Indonesia has already recorded village potential (Podes) since 1980. Since then, Podes regularly implemented 3 (three) times within ten years to support the activities of the Population Census, Agriculture Census, or Economic Census. Thus, availability and the potential possessed by each region can be monitored regularly and continually.</i> | 7. Cakupan Wilayah Pencacahan Podes dilakukan secara sensus terhadap seluruh wilayah administrasi pemerintahan terendah setingkat desa (yaitu desa, kelurahan, nagari, Unit Permukiman Transmigrasi (UPT) yang masih dibina oleh kementerian terkait. Berdasarkan hasil Podes 2021, ada sebanyak 82.190 wilayah setingkat desa yang tersebar di 511 kabupaten/kota. | 7. <i>Podes Coverage Podes enumeration is implemented as a census of the lowest governmental administrative region equivalent to village (i.e. village, district, nagari, and Transmigration Settlement Unit which is still fostered by the relevant ministries). There were 82,190 village-level areas spread over 511 regencies/municipalities based on the result of Podes 2021.</i> |
| 5. Sejak tahun 2008, pendataan Podes mengalami perubahan dengan adanya penambahan kuesioner suplemen kecamatan dan kabupaten/kota. Penambahan kuesioner tersebut bertujuan untuk meningkatkan manfaat data Podes bagi para konsumen data dan pemerintah daerah dalam perencanaan pembangunan wilayah. | 5. <i>Since 2008, Podes has been changed especially in providing additional information from district and regency/City, using separate questionnaires. The goal of these changes is to provide more benefits for data users and local government in regional development planning.</i> | 8. Metode Pengumpulan Data Pengumpulan data Podes 2021 dilakukan melalui wawancara langsung oleh petugas terlatih dengan narasumber yang relevan. Petugas adalah aparatur ataupun mitra kerja BPS Kabupaten/Kota, sementara narasumber adalah kepala desa/lurah atau narasumber lain yang memiliki pengetahuan terhadap wilayah target pencacahan. | 8. <i>Method of Data Collection Data collection of Podes 2021 carried out through direct interviews by trained personnel with relevant respondents. The interviewers are BPS Regency/City personnel or partners, meanwhile, the selected respondents are the village head/district head or other respondents who have the knowledge towards the target area of enumeration.</i> |
| 6. Data Podes merupakan satu-satunya sumber data kewilayahan | 6. <i>Podes data is the only one source of spatial data consisting of various</i> | 9. Desa/Kelurahan Tepi Laut adalah desa/kelurahan yang | 9. <i>Coastal Village/Coastal District is a village/district which some areas</i> |

- sebagian atau seluruh wilayahnya bersinggungan langsung dengan laut, baik berupa pantai maupun tebing karang.
10. Desa/Kelurahan bukan tepi laut adalah desa/kelurahan yang wilayahnya tidak bersinggungan langsung dengan laut.
11. Desa/Kelurahan Lereng/Puncak adalah desa/kelurahan yang sebagian besar wilayahnya berada di puncak gunung/pegunungan atau terletak di antara puncak sampai lembah.
12. Desa/Kelurahan lembah adalah desa/kelurahan yang wilayahnya sebagian besar merupakan daerah rendah yang terletak di antara dua gunung/pegunungan atau daerah yang mempunyai kedudukan lebih rendah dibandingkan daerah sekitarnya.
13. Desa/Kelurahan Dataran adalah desa/kelurahan yang sebagian besar wilayahnya tampak datar, rata, dan membentang.
14. Berdasarkan Peraturan Pemerintah Nomor 82 Tahun 2001 tentang Pengolahan Kualitas Air dan Pengendalian Pencemaran Air, klasifikasi mutu air ditetapkan menjadi empat kelas, yaitu: Kelas I, Kelas II, Kelas III, dan Kelas IV.
- are intersect/directly adjacent to the sea, either gently sloping/flat beach or cliffs/reef.*
10. *Non Coastal Village/Non Coastal District is a village which has no area that intersect/directly adjacent to the sea.*
11. *Slope/Peak Village/District is a village/district which the largest part of village/district lies on the highest part of mount/mountain or lies between the peak to the valley.*
12. *Valley Village/District area is a village/district with the largest part of the village/district is a low area between two mountains or area that have a position lower than the surrounding areas.*
13. *Flat Village/District is a village/district which the largest part of village1/district looked plane, flat, and stretches.*
14. *Government Regulation Number 82 year 2001 on Water Quality Management and Water Pollution Control states that water quality is classified into four categories: Class I, Class II, Class III, and Class IV.*
15. Kelas I, air yang dapat digunakan untuk air bahan baku air minum dan atau peruntukan lain yang mensyaratkan mutu air yang sama dengan kegunaan tersebut.
16. Kelas II, air yang dapat digunakan untuk prasarana atau sarana rekreasi air, pembudidayaan ikan air tawar, peternakan, air untuk mengairi pertanian, dan atau peruntukan lain yang mensyaratkan mutu air yang sama dengan kegunaan tersebut.
17. Kelas III, air yang dapat digunakan untuk pembudidayaan ikan air tawar, peternakan, air untuk mengairi pertanian, dan atau peruntukan lain yang mensyaratkan mutu air yang sama dengan kegunaan tersebut.
18. Kelas IV, air yang dapat digunakan untuk pertanian dan atau peruntukan lain yang mensyaratkan mutu air yang sama dengan kegunaan tersebut.
19. Penentuan status mutu air sungai dilakukan dengan Metode Indeks Pencemaran (IP).
20. Metode IP: Status mutu air dihitung berdasarkan data sesaat dengan Metode Indeks Pencemaran Keputusan Menteri Lingkungan Hidup Nomor 115 tahun 2003 dibandingkan dengan kriteria mutu air kelas
15. *Class I, water that can be used for drinking and other uses requiring the same water quality category.*
16. *Class II, water that can be used for water recreation infrastructure, fresh water fish culture, animal husbandry, watering cropping, and other uses requiring the same water quality category.*
17. *Class III, water that can be used for fresh water fish culture, animal husbandry, watering crops, and other uses requiring the same water quality category.*
18. *Class IV, water that can be used for watering cropping and other uses requiring the same water quality category.*
19. *Determination of river water quality status with Pollutant Index Method.*
20. *Pollutant Index Method: Status of water quality is assessed based on the transient data by Pollutant Index Method pursuant to Decree of Minister of Environment Number 115 Year 2003 compared to the water quality criteria Class I and*

I dan kriteria mutu air kelas II Peraturan Pemerintah Nomor 82 tahun 2001. Status mutu yang diperoleh merupakan status mutu sesaat dan hanya berdasarkan parameter tertentu yang dipantau di tiap sungai dengan jumlah dan jenis yang berbeda.

the water quality criteria Class II of Government Regulation Number 82 Year 2001. The quality status obtained is transient quality status and only based on certain parameters monitored at every river at different amount and with different types of parameters.

ULASAN

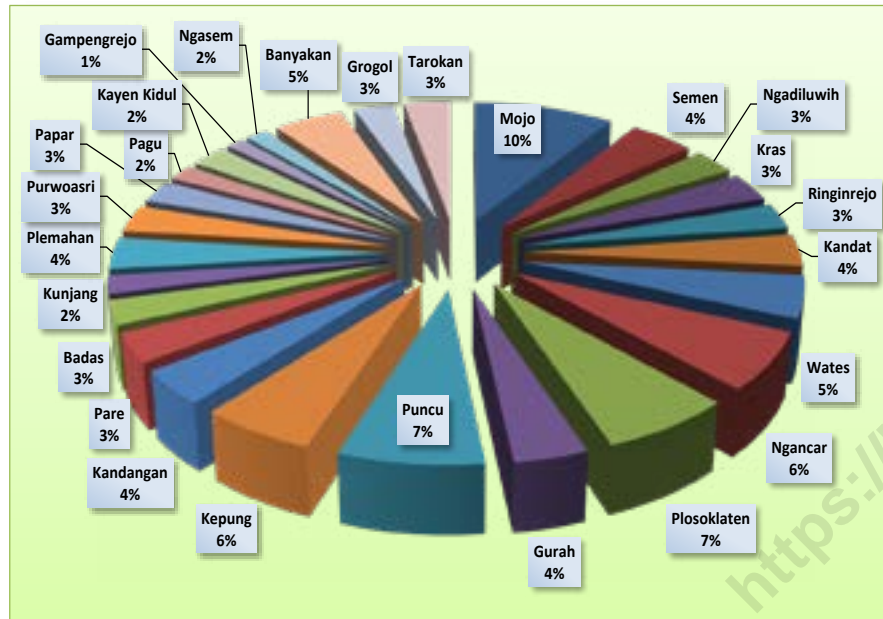
1. Topografi (bentuk permukaan bumi) wilayah Kabupaten Kediri terdiri dari dataran rendah dan pegunungan yang dilalui aliran sungai Brantas yang membelah dari selatan ke utara. Suhu udara berkisar antara 23°C sampai dengan 31°C, dengan ketinggian rata-rata 81 meter di atas permukaan laut.
2. Wilayah Kabupaten Kediri dengan luas 1.563,42 km². Secara administrasi, Kabupaten Kediri terbagi menjadi 26 kecamatan. Ditinjau dari jenis tanahnya, Kabupaten Kediri dapat dibagi menjadi 5 (lima) golongan, yaitu :
 - Regosol coklat kekelabuan seluas 77.397 Ha atau 55,84 persen, merupakan jenis tanah yang sebagian besar ada di wilayah kecamatan Kepung, Puncu, ngancar, Plosoklaten, Wates, Gurah, Pare, kandangan, kandat, Ringinrejo, Kras, papar, Purwoasri, Pagu, Plemahan, Kunjang dan Gampengrejo.
 - Aluvial kelabu coklat seluas 28,178 Ha atau 20,33 persen, merupakan jenis tanah yang dijumpai di Kecamatan Ngadiluwih, Kras, Semen, Mojo, Grogol, Banyak, Papan, Tarokan dan Kandangan

DESCRIPTION

1. *Topographically, Kediri Regency is located on consisting of lowlands and mountains through which the Brantas river flows from south to north. The air temperature ranges from 23°C to 31°C, with average elevation about 81 meters above sea level.*
2. *The territory of Kediri Regency, which is 1,563.42 square kilometers. Administratively, Kediri Regency is divided into 26 district. Judging from the soil type, Kediri Regency can be divided into 5 (five) groups, namely:*
 - *Regosol chocolate kekelabuan area of 77.397 Ha or 55.84 percent, is the type of soil most of which exist in the district Kepung, Puncu, ngancar, Plosoklaten, Wates, Gurah, Pare, kandangan, kandat, Ringinrejo, Kras, papar, Purwoasri, Pagu, Plemahan, Kunjang and Gampengrejo.*
 - *Brownish gray aluvial area of 28.178 Ha or 20.33 percent, is the type of soil found in Ngadiluwih, Kras, Semen, Mojo, Grogol, Banyak, Papan, Tarokan and Kandangan.*

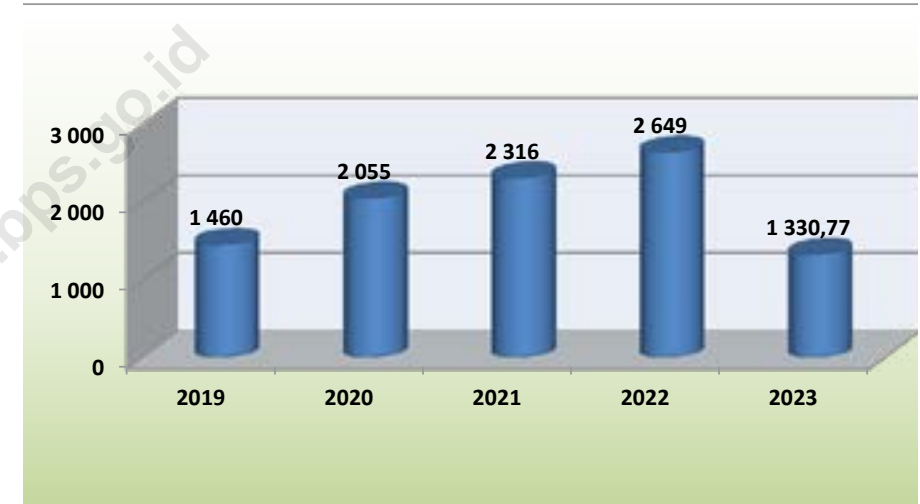
- Andosol coklat kuning, regosol coklat kuning, litosol seluas 4.408 Ha atau 3,18 persen, dijumpai di daerah ketinggian di atas 1.000 dpl seperti Kecamatan Kandangan, Grogol, Semen dan Mojo.
 - Mediteran coklat merah, grumosol kelabu seluas 13.556 Ha atau 9,78 persen, terdapat di Kecamatan Mojo, Semen, Grogol, banyakan, tarokan, Plemahan, Pare dan Kunjang.
 - Litosol coklat kemerahan seluas 15.066 Ha atau 10.87 persen, terdapat di kecamatan Semen, Mojo, Grogol, banyakan, tarokan dan kandangan.
- *Andosol yellow chocolate, yellow chocolate regosol, 4,408 ha or 3,18 percent litosol, are found in altitude areas above 1,000 asl, such as Kandangan, Grogol, Semen and Mojo Districts.*
 - *Mediteran chocolate red, grumosol gray area of 13,556 Ha or 9.78 percent, located in District Mojo, Semen, Grogol, most, tarokan, Plemahan, Pare and Kunjang.*
 - *The reddish-brown lithosol of 15,066 Ha or 10.87 percent, is present in the districts of Semen, Mojo, Grogol, mostly, tarokan and kandangan.*
3. Wilayah Kabupaten Kediri diapit oleh dua gunung yang berbeda sifatnya, yaitu Gunung Kelud di sebelah Timur yang bersifat Vulkanik dan Gunung Wilis disebelah barat yang bersifat non vulkanik, sedangkan tepat di bagian tengah wilayah Kabupaten Kediri melintas sungai Brantas yang membelah Wilayah Kabupaten Kediri menjadi dua bagian, yaitu bagian Barat sungai Brantas: merupakan perbukitan lereng Gunung Wilis dan Gunung Klotok. dan bagian timur Sungai Brantas.
3. *Regency of Kediri is flanked by two different mountains, namely Mount Kelud in the east which is volcanic and Mount Wilis on the west that is non volcanic, while right in the middle of Kediri Regency across the Brantas river which divides Kediri Region into two parts, Namely the western part of the Brantas river: the hillsides of the slopes of Mount Wilis and Klotok Mountain. And the eastern part of the Brantas River.*
4. Hujan terjadi hampir di sepanjang tahun 2023. Curah hujan tertinggi terjadi pada Bulan Februari, dengan jumlah curah hujan mencapai 391,23 mm³, sedangkan hari hujan terbanyak terjadi pada bulan Februari.
4. *The rain occurred almost throughout the year 2023. The highest rainfall occurred in February, with rainfall reaching 391,23 mm³, while the most rainy days occur in February.*

Gambar 1.1 Luas Daerah Kabupaten Kediri menurut Kecamatan (%), 2023
Figures 1.1 Kediri Regency Area by District (%), 2023



Sumber/Source : Badan Pertanahan Nasional Kabupaten Kediri / National Land Agency of Kediri Regency

Gambar 1.2 Jumlah Curah Hujan di Kabupaten Kediri (mm), 2019-2023
Figures 1.2 Total Rainfall in Kediri Regency (mm), 2019-2023



Sumber/Source: Badan Meteorologi, Klimatologi, dan Geofisika Nganjuk/The Nganjuk Agency for Meteorology, Climatology, and Geophysics

1.1 KEADAAN GEOGRAFI GEOGRAPHY CONDITION

Tabel 1.1.1 Luas Daerah dan Jumlah Pulau Menurut Kecamatan di Kabupaten Kediri, 2023
Total Area and Number of Islands by District in Kediri Regency, 2023

Kecamatan District	Ibukota Kecamatan Capital of District	Luas Area (km ² /sq.km)
(1)	(2)	(3)
[010] Mojo	Mojo	149,95
[020] Semen	Semen	68,10
[030] Ngadiluwih	Purwokerto	45,06
[040] Kras	Kras	50,44
[050] Ringinrejo	Ringinrejo	45,18
[060] Kandat	Kandat	55,12
[070] Wates	Wonorejo	73,71
[080] Ngancar	Ngancar	101,31
[090] Plosoklaten	Ploso Lor	105,18
[100] Gurah	Gurah	85,53
[110] Puncu	Puncu	114,06
[120] Kepung	Kepung	91,05
[130] Kandangan	Kandangan	60,40
[140] Pare	Pare	52,27
[141] Badas	Badas	42,92
[150] Kunjang	Kapi	31,46
[160] Plemahan	Bogo Kidul	55,36
[170] Purwoasri	Purwoasri	47,10
[180] Papar	Papar	40,16
[190] Pagu	Sitimerto	28,12
[191] Kayenkidul	Kayen Kidul	38,47
[200] Gampengrejo	Gampeng	19,99
[201] Ngasem	Ngasem	23,75
[210] Banyakan	Banyakan	74,22
[220] Grogol	Grogol	41,94
[230] Tarokan	Tarokan	49,61
Kabupaten Kediri	Ngasem	1.563,42

Lanjutan Tabel/Continued Table 1.1.1

Kecamatan District	Persentase terhadap Luas Wilayah Percentage to Area	Jumlah Pulau Number of Islands
(1)	(4)	(5)
[010] Mojo	9,59	-
[020] Semen	4,36	-
[030] Ngadiluwih	2,88	-
[040] Kras	3,23	-
[050] Ringinrejo	2,89	-
[060] Kandat	3,53	-
[070] Wates	4,71	-
[080] Ngancar	6,48	-
[090] Plosoklaten	6,73	-
[100] Gurah	3,74	-
[110] Puncu	7,30	-
[120] Kepung	5,82	-
[130] Kandangan	3,86	-
[140] Pare	3,34	-
[141] Badas	2,75	-
[150] Kunjang	2,01	-
[160] Plemahan	3,54	-
[170] Purwoasri	3,01	-
[180] Papar	2,57	-
[190] Pagu	1,80	-
[191] Kayenkidul	2,46	-
[200] Gampengrejo	1,28	-
[201] Ngasem	1,52	-
[210] Banyakan	4,75	-
[220] Grogol	2,68	-
[230] Tarokan	3,17	-
Kabupaten Kediri	100,00	-

Catatan/Note: ...

Sumber/Source: Badan Pertanahan Nasional Kabupaten Kediri / National Land Agency of Kediri Regency

Tabel 1.1.2 Tinggi Wilayah dan Jarak ke Ibukota Kabupaten/Kota Menurut Kecamatan di Kabupaten Kediri, 2023
Altitude and Distance to the Capital of Regency/ Municipality by District in Kediri Regency, 2023

Kecamatan District	Tinggi Wilayah (mdpl) Altitude (m a.s.l)	Jarak ke Ibukota Distance to the Capital
(1)	(2)	(3)
[010] Mojo	85	16,00
[020] Semen	94	10,00
[030] Ngadiluwih	88	14,00
[040] Kras	86	22,00
[050] Ringinrejo	128	22,00
[060] Kandat	120	15,00
[070] Wates	199	15,00
[080] Ngancar	353	27,00
[090] Plosoklaten	215	15,00
[100] Gurah	100	6,00
[110] Puncu	469	28,00
[120] Kepung	258	27,00
[130] Kandangan	176	33,00
[140] Pare	213	22,00
[141] Badas	99	25,00
[150] Kunjang	65	26,00
[160] Plemahan	76	18,00
[170] Purwoasri	49	23,00
[180] Papar	55	16,00
[190] Pagu	84	8,00
[191] Kayenkidul	70	12,00
[200] Gampengrejo	117	9,00
[201] Ngasem	76	2,00
[210] Banyakan	104	11,00
[220] Grogol	78	14,00
[230] Tarokan	71	16,00
Kabupaten Kediri	81	...

Catatan/Note: ...

Sumber/Source: Badan Pusat Statistik, pendataan Potensi Desa (PODES) 2021 / BPS-Statistics Indonesia, village potential data (PODES) 2021

Tabel 1.1.3 Luas Wilayah Kabupaten Kediri Menurut Kecamatan, Lahan Sawah dan Bukan Sawah (Ha), 2022-2023
Area of Kediri Regency Based on District, Rice and Non-Rice Fields (Ha), 2022-2023

Kecamatan District	Lahan Sawah Rice Fields		Lahan Bukan Sawah* Not Rice Fields*		Jumlah Total	
	2022	2023	2022	2023	2022	2023
(1)	(2)	(3)	(4)	(5)	(6)	(7)
[010] Mojo	971	926	7.371	7.371	10.208	10.163
[020] Semen	1.406	1.391	5.579	5.579	7.886	7.871
[030] Ngadiluwih	1.160	1.160	984	984	3.958	3.958
[040] Kras	2.191	2.191	513	513	4.548	4.548
[050] Ringinrejo	1.590	1.590	555	555	4.228	4.228
[060] Kandat	1.984	1.984	1.048	1.048	4.873	4.873
[070] Wates	3.370	3.370	244	241	6.513	6.513
[080] Ngancar	1.508	1.508	4.847	4.847	8.081	8.081
[090] Plosoklaten	2.153	2.153	2.329	2.329	6.758	6.758
[100] Gurah	2.272	2.272	383	382	4.755	4.755
[110] Puncu	745	745	5.244	5.239	6.781	6.781
[120] Kepung	2.356	2.356	5.803	5.803	10.554	10.554
[130] Kandangan	1.790	1.790	1.193	1.193	3.877	3.877
[140] Pare	1.524	1.524	661	661	4.409	4.409
[141] Badas	2.181	2.181	72	72	3.877	3.877
[150] Kunjang	1.879	1.879	252	252	2.942	2.942
[160] Plemahan	3.201	3.201	152	152	4.595	4.595
[170] Purwoasri	2.778	2.778	290	0	4.200	3.911
[180] Papar	1.714	1.714	369	369	3.509	3.509
[190] Pagu	1.409	1.409	119	119	2.414	2.414
[191] Kayenkidul	1.918	1.918	337	337	3.466	3.466
[200] Gampengrejo	545	545	110	107	1.916	1.916
[201] Ngasem	497	497	128	128	1.860	1.860
[210] Banyakan	1.047	1.008	4.543	4.542	6.998	6.959
[220] Grogol	1.096	1.093	999	999	3.352	3.349
[230] Tarokan	883	883	2.115	2.115	4.247	4.247
Kabupaten Kediri	44.168	44.066	46.240	45.937	130.805	130.414

Catatan/Note: * Lahan Pertanian & Non Pertanian/ Agricultural & Non Agricultural Land

Sumber/Source: Dinas Pertanian Dan Perkebunan Kabupaten Kediri/ Department of Agriculture and Plantation Kediri Regency

Tabel 1.1.4 Luas Baku Lahan Sawah di Kabupaten Kediri Menurut Kecamatan dan Jenis Irigasi (Ha), 2022 - 2023
Size of Wetland Standard in Kediri Regency by District and Type of Irrigation (Ha), 2022 - 2023

Kecamatan District	Irigasi Irrigation		Tadah Hujan Rainfed		Jumlah Total	
	2022	2023	2022	2023	2022	2023
(1)	(2)	(3)	(4)	(5)	(6)	(7)
[010] Mojo	775	730	196	196	971	926
[020] Semen	1.316	1.301	90	90	1.406	1.391
[030] Ngadiluwih	1.025	1.025	135	135	1.160	1.160
[040] Kras	1.823	1.823	368	368	2.191	2.191
[050] Ringinrejo	1.263	1.263	327	327	1.590	1.590
[060] Kandat	1.676	1.676	308	308	1.984	1.984
[070] Wates	2.670	2.670	700	700	3.370	3.370
[080] Ngancar	1.491	1.491	17	17	1.508	1.508
[090] Plosoklaten	1.774	1.774	379	379	2.153	2.153
[100] Gurah	2.018	2.018	254	254	2.272	2.272
[110] Puncu	490	490	255	255	745	745
[120] Kepung	2.082	2.082	274	274	2.356	2.356
[130] Kandangan	1.606	1.606	184	184	1.790	1.790
[140] Pare	1.419	1.419	105	105	1.524	1.524
[141] Badas	2.015	2.015	166	166	2.181	2.181
[150] Kunjang	1.693	1.693	186	186	1.879	1.879
[160] Plemahan	2.972	2.972	229	229	3.201	3.201
[170] Purwoasri	2.661	2.661	117	117	2.778	2.778
[180] Papar	1.637	1.637	77	77	1.714	1.714
[190] Pagu	1.327	1.327	82	82	1.409	1.409
[191] Kayenkidul	1.840	1.840	78	78	1.918	1.918
[200] Gampengrejo	508	508	37	37	545	545
[201] Ngasem	467	467	30	30	497	497
[210] Banyakan	612	573	435	435	1.047	1.008
[220] Grogol	298	295	798	798	1.096	1.093
[230] Tarokan	859	859	24	24	883	883
Kabupaten Kediri	38.317	38.215	5.851	5.851	44.168	44.066

Catatan/Note: ...

Sumber/Source: Dinas Pertanian Dan Perkebunan Kabupaten Kediri/ Department of Agriculture and Plantation Kediri Regency

Tabel 1.1.5 Luas Lahan Pertanian Bukan Sawah di Kabupaten Kediri Menurut Kecamatan dan Penggunaannya (Ha), 2022-2023
Area of Non-Paddy Agricultural Land in Kediri Regency by District and Its Use (Ha), 2022 - 2023

Kecamatan District	Tegal/ Kebun/ Garden		Ladang/ Huma/ Field		Perkebunan/ Plantation	
	2022	2023	2022	2023	2022	2023
(1)	(2)	(3)	(4)	(5)	(6)	(7)
[010] Mojo	3.816	3.816	-	-	402	402
[020] Semen	620	620	-	-	-	-
[030] Ngadiluwih	936	936	-	-	-	-
[040] Kras	513	513	-	-	-	-
[050] Ringinrejo	555	555	-	-	-	-
[060] Kandat	1.048	1.048	-	-	-	-
[070] Wates	244	241	-	-	-	-
[080] Ngancar	994	994	-	-	983	983
[090] Plosoklaten	-	0	-	-	1.731	1.731
[100] Gurah	383	382	-	-	-	-
[110] Puncu	351	346	-	-	1.702	1.702
[120] Kepung	2.135	2.135	-	-	-	-
[130] Kandangan	293	293	-	-	-	-
[140] Pare	659	659	-	-	-	-
[141] Badas	72	72	-	-	-	-
[150] Kunjang	242	242	-	-	-	-
[160] Plemahan	152	152	-	-	-	-
[170] Purwoasri	290	0	-	-	-	-
[180] Papar	357	357	-	-	-	-
[190] Pagu	119	119	-	-	-	-
[191] Kayenkidul	337	337	-	-	-	-
[200] Gampengrejo	110	107	-	-	-	-
[201] Ngasem	128	128	-	-	-	-
[210] Banyakan	1.800	1.799	-	-	10	10
[220] Grogol	499	499	-	-	-	-
[230] Tarokan	489	489	-	-	-	-
Kabupaten Kediri	17.142	16.839	-	-	4.828	4.828

Lanjutan Tabel/*Continued Table* 1.1.5

Kecamatan <i>District</i>	Ditanami Pohon/ Hutan Rakyat/ <i>Forest People</i>		Padang Pengembalaan/ Padang Rumput/ <i>Meadow</i>		Sementara Tidak Diusahakan/ <i>Not Cultivated</i>	
	2022	2023	2022	2023	2022	2023
(1)	(9)	(10)	(11)	(12)	(13)	(14)
[010] Mojo	-	-	-	-	-	-
[020] Semen	-	-	-	-	-	-
[030] Ngadiluwih	-	-	-	-	-	-
[040] Kras	-	-	-	-	-	-
[050] Ringinrejo	-	-	-	-	-	-
[060] Kandat	-	-	-	-	-	-
[070] Wates	-	-	-	-	-	-
[080] Ngancar	363	363	-	-	-	-
[090] Plosoklaten	-	-	-	-	-	-
[100] Gurah	-	-	-	-	-	-
[110] Puncu	-	-	-	-	-	-
[120] Kepung	-	-	-	-	-	-
[130] Kandangan	-	-	-	-	-	-
[140] Pare	-	-	-	-	-	-
[141] Badas	-	-	-	-	-	-
[150] Kunjang	-	-	-	-	-	-
[160] Plemahan	-	-	-	-	-	-
[170] Purwoasri	-	-	-	-	-	-
[180] Papar	-	-	-	-	-	-
[190] Pagu	-	-	-	-	-	-
[191] Kayenkidul	-	-	-	-	-	-
[200] Gampengrejo	-	-	-	-	-	-
[201] Ngasem	-	-	-	-	-	-
[210] Banyakan	500	500	-	-	-	-
[220] Grogol	-	-	-	-	-	-
[230] Tarokan	269	269	-	-	-	-
Kabupaten Kediri	1.132	1.132	-	-	-	-

Lanjutan Tabel/*Continued Table* 1.1.5

Kecamatan <i>District</i>	Hutan Negara <i>State Forest</i>		Lainnya <i>Others</i>		Jumlah <i>Total</i>	
	2022	2023	2022	2023	2022	2023
(1)	(15)	(16)	(17)	(18)	(19)	(20)
[010] Mojo	3.153	3.153	-	-	7.371	7.371
[020] Semen	4.959	4.959	-	-	5.579	5.579
[030] Ngadiluwih	-	-	48	48	984	984
[040] Kras	-	-	-	-	513	513
[050] Ringinrejo	-	-	-	-	555	555
[060] Kandat	-	-	-	-	1.048	1.048
[070] Wates	-	-	-	-	244	241
[080] Ngancar	1.819	1.819	688	688	4.847	4.847
[090] Plosoklaten	440	440	158	158	2.329	2.329
[100] Gurah	-	-	-	-	383	382
[110] Puncu	3.191	3.191	-	-	5.244	5.239
[120] Kepung	3.554	3.554	114	114	5.803	5.803
[130] Kandangan	900	900	-	-	1.193	1.193
[140] Pare	-	-	2	2	661	661
[141] Badas	-	-	-	-	72	72
[150] Kunjang	-	-	10	10	252	252
[160] Plemahan	-	-	-	-	152	152
[170] Purwoasri	-	-	-	-	290	0
[180] Papar	-	-	12	12	369	369
[190] Pagu	-	-	-	-	119	119
[191] Kayenkidul	-	-	-	-	337	337
[200] Gampengrejo	-	-	-	-	110	107
[201] Ngasem	-	-	-	-	128	128
[210] Banyakan	2.220	2.220	13	13	4.543	4.542
[220] Grogol	500	500	-	-	999	999
[230] Tarokan	1.357	1.357	-	-	2.115	2.115
Kabupaten Kediri	22.093	22.093	1.045	1.045	46.240	45.937

Catatan/*Note*: ...Sumber/*Source*: Dinas Pertanian Dan Perkebunan Kabupaten Kediri/ *Department of Agriculture and Plantation Kediri Regency*

Tabel 1.1.6 Luas Wilayah Kabupaten Kediri Menurut Kecamatan, Lahan Pertanian dan Bukan Pertanian (Ha), 2022-2023
Area of Kediri Regency by District, Agricultural and Non-Agricultural Land (Ha), 2022 - 2023

Kecamatan District	Lahan.Pertanian Agricultural.Land		Lahan.Bukan.Pertanian Not.Agriculture.Land		Jumlah Total	
	2022	2023	2022	2023	2022	2023
(1)	(2)	(3)	(4)	(5)	(6)	(7)
[010].Mojo	8.342	8.297	1.866	1.866	10.208	10.163
[020].Semen	6.985	6.970	901	901	7.886	7.871
[030].Ngadiluwih	2.144	2.144	1.814	1.814	3.958	3.958
[040].Kras	2.704	2.704	1.844	1.844	4.548	4.548
[050].Ringinrejo	2.145	2.145	2.083	2.083	4.228	4.228
[060].Kandat	3.032	3.032	1.841	1.841	4.873	4.873
[070].Wates	3.614	3.611	2.899	2.902	6.513	6.513
[080].Ngancar	6.355	6.355	1.726	1.726	8.081	8.081
[090].Plosklaten	4.482	4.482	2.276	2.276	6.758	6.758
[100].Gurah	2.655	2.654	2.100	2.101	4.755	4.755
[110].Puncu	5.989	5.984	792	797	6.781	6.781
[120].Kepung	8.159	8.159	2.395	2.395	10.554	10.554
[130].Kandangan	2.983	2.983	894	894	3.877	3.877
[140].Pare	2.185	2.185	2.224	2.224	4.409	4.409
[141].Badas	2.253	2.253	1.624	1.624	3.877	3.877
[150].Kunjang	2.131	2.131	811	811	2.942	2.942
[160].Plemahan	3.353	3.353	1.242	1.242	4.595	4.595
[170].Purwoasri	3.068	2.778	1.132	1.133	4.200	3.911
[180].Papar	2.083	2.083	1.426	1.426	3.509	3.509
[190].Pagu	1.528	1.528	886	886	2.414	2.414
[191].Kayenkidul	2.255	2.255	1.211	1.211	3.466	3.466
[200].Gampengrejo	655	652	1.261	1.264	1.916	1.916
[201].Ngasem	625	625	1.235	1.235	1.860	1.860
[210].Banyakan	5.590	5.550	1.408	1.409	6.998	6.959
[220].Grogol	2.095	2.092	1.257	1.257	3.352	3.349
[230].Tarokan	2.998	2.998	1.249	1.249	4.247	4.247
Kabupaten Kediri	90.408	90.003	40.397	40.411	130.805	130.414

Catatan/Note: Lahan Pertanian = Lahan Sawah + Lahan Bukan Sawah/ *Agricultural Land = Rice Field + Non-Rice Field*

Sumber/Source: Dinas Pertanian Dan Perkebunan Kabupaten Kediri/ *Department of Agriculture and Plantation Kediri Regency*

Tabel 1.1.7 Sungai Utama di Kabupaten Kediri Menurut Daerah Irigasi, Kecamatan yang dilintasi, Panjang Sungai dan Debit Air, 2023
Main River in Kediri Regency According to Irrigation Area, Crossed District, River Length and Water Debit, 2023

Sungai River	Daerah Irigasi Irrigation Area	Kecamatan yang dilalui/ Crossed District	Panjang/ Length (Km)	Debit Air/ Water discharge (m ³ /dt)	
				Max	Min
(1)	(2)	(3)	(4)	(5)	(6)
Bakung	Bakung	Tarokan	11,80	74,76	0,11
Kolokoso	Kolokoso	Tarokan	15,76	81,30	0,13
Hardisingat	Hardisingat	Tarokan, Grogol	19,50	71,02	0,22
Bendomongal	Bendomongal	Banyakan	19,00	79,48	0,18
Bendokrosok	Bendokrosok	Banyakan	14,78	72,95	0,04
Kedak	Kedak	Semen, Kota Kediri	22,40	68,03	0,09
Bruno	Bruno	Semen, Kota Kediri	30,32	53,76	0,05
Surat	Surat	Mojo	10,32	3,16	0,02
Bruni	Bruni	Mojo	8,85	4,26	0,04
Pandansari	Pandansari	Mojo	18,30	40,47	0,01
Catut	Catut	Mojo, Tl. Agung	14,00	0,10	0,01
Toyoaning	Toyoaning	Puncu, Papar	15,57	0,80	0,18
Dermo	Dermo	Pare, Gurah, Papar	21,60	0,67	0,30
Mantren	Mantren	Pagu	9,00	1,07	0,51
Sumber Wates	Mantren	Gampengrejo	10,69	0,47	0,02
Sukorejo	Sukorejo	Plosklaten, Papar	30,00	2,53	1,06
Kalasan	Kalasan	Plosklaten, Gampengrejo	32,95	2,66	1,69
Kresek	Kresek	Wates, Kota, Gampengrejo	27,61	1,13	0,53
Tawang	Tawang	Ngancar, Wates, Kota Kediri	9,21	1,27	0,77
Segaran	Segaran	Ngancar, Wates, Kandat, Ngadiluwih	35,64	2,91	1,75
Sempu	Sempu	Ngancar, Wates, Kandat, Ngadiluwih	20,93	1,00	0,23

Lanjutan Tabel/Continued Table 1.1.7

Sungai River	Daerah Irigasi Irrigation Area	Kecamatan yang dilalui/ Crossed District	Panjang/ Length (Km)	Debit Air/ Water discharge (m ³ /dt)	
				Max	Min
(1)	(2)	(3)	(4)	(5)	(6)
Lanang	Lanang	Ringinrejo, Ngadiluwih	13,40	3,72	0,38
Selodono	Selodono	Ringinrejo, Ngadiluwih	8,57	2,33	0,37
Petung	Petung	Ringinrejo	19,06	6,15	0,18
Termas	Termas	Kras	6,25	5,75	0,04
Gedog	Gedog	Kras	3,87	-	-
Kajar	Kajar	Kras	7,50	0,17	-
Srinjing *)	Srinjing	Kepung, Pare, Pagu, Papar	29,25	16,20	-
Keling	Keling	Kepung, Badas	6,05	1,23	0,81
Konto II	Konto II	Kepung	13,75	0,83	0,17
Batan	Batan	Kepung, Pare, Pagu, Kunjang	11,00	74,72	0,96
Pulosari	Pulosari	Pare	10,00	0,95	0,25
Ngino	Ngino	Plemahan, Purwoasri	6,00	0,49	0,14
Ampomangiran	Ampomangiran	Pare, Plemahan	18,78	1,63	0,43
Bringin	Bringin	Pare, Plemahan	6,00	0,60	0,09
Ketangi	Ketangi	Pare	16,00	0,66	0,04
Kunden	Kunden	Pare	12,50	0,68	0,14
Centong	Centong	Pare, Plemahan	5,00	0,49	0,10
Bangi	Bangi	Purwoasri	9,93	0,06	-
Nepen	Nepen	Pare	12,82	0,45	0,09
Konto Pait	Konto Pait Atas dan Tengah	Kandangan	8,09	0,91	0,17

Lanjutan Tabel/Continued Table 1.1.7

Sungai River	Daerah Irigasi Irrigation Area	Kecamatan yang dilalui/ Crossed District	Panjang/ Length (Km)	Debit Air/ Water discharge (m ³ /dt)	
				Max	Min
(1)	(2)	(3)	(4)	(5)	(6)
Sembung	Sembung	Kandangan	9,22	0,40	0,07
Mejonobangi	Mejonobangi	Pare, Plemahan, Purwoasri	3,87	0,18	0,01
Sedayu	Sedayu	Kepung	6,70	1,18	0,09
Bening	Bening	Pare	8,00	0,31	-
Kuwang	Kuwang	Kandangan	5,10	0,02	-
Konto Surabaya	Konto Surabaya	Kandangan	4,00	0,14	0,02
Sumurup	Sumurup	Kandangan	20,96	0,59	0,13
Konto Kediri	Kandangan	Kandangan	25,00	18,51	2,06
Affoer Besuk **)	Affur Besuk	Kunjang	7,50	-	-

Catatan/Note: ** Pengairan Jombang/ Jombang Irrigation

* Kewenangan Pusat/ Central Authority

Sumber/Source: Dinas Pekerjaan Umum Dan Penataan Ruang Kediri/ Department of Public Works And Spatial Planning of Kediri Regency

Tabel 1.1.8 Estimasi Koordinat Kantor Kecamatan di Kabupaten Kediri, 2021
Coordinate Estimation of District Office in Kediri Regency, 2021

Kecamatan District	Lintang Selatan South latitude	Bujur Timur East Longitude
(1)	(2)	(3)
[010] Mojo	-7,8946	111,9643
[020] Semen	-7,8286	111,9787
[030] Ngadiluwih	-7,8992	111,9904
[040] Kras	-7,9507	111,9617
[050] Ringinrejo	-7,9815	112,0321
[060] Kandat	-7,8707	112,0290
[070] Wates	-7,8947	112,1007
[080] Ngancar	-7,9330	112,1788
[090] Plosoklaten	-7,8617	112,1548
[100] Gurah	-7,8122	112,0772
[110] Puncu	-7,8627	112,2674
[120] Kepung	-7,8081	112,2538
[130] Kandangan	-7,7574	112,2834
[140] Pare	-7,7697	112,1930
[141] Badas	-7,7131	112,2058
[150] Kunjang	-7,6580	112,1635
[160] Plemahan	-7,7138	112,1305
[170] Purwoasri	-7,6484	112,0984
[180] Papar	-7,6959	112,0814
[190] Pagu	-7,7706	112,0858
[191] Kayenkidul	-7,7389	112,0948
[200] Gampengrejo	-7,7693	112,0262
[201] Ngasem	-7,7955	112,0498
[210] Banyakan	-7,7743	111,9729
[220] Grogol	-7,7433	111,9598
[230] Tarokan	-7,7274	111,9444
Kabupaten Kediri	-7,8094	112,0231

Catatan/Note: ...

Sumber/Source: Badan Pusat Statistik, pendataan Potensi Desa (PODES) 2021 / BPS-Statistics Indonesia, village potential data (PODES) 2021

Tabel 1.1.9 Penerbitan Surat Keputusan Hak Atas Tanah di Kabupaten Kediri menurut Bulan dan Jenisnya, 2022 - 2023
Land Rights Decision Letter in Kediri Regency by Month and Type, 2022- 2023

Bulan Month	Hak Milik Right of ownership		H G B Building rights		H G U Cultivation Rights	
	2022	2023	2022	2023	2022	2023
(1)	(2)	(3)	(4)	(5)	(6)	(7)
Januari/ January	-	-	21	8	-	-
Februari/ February	1	-	5	4	-	-
Maret/ March	1	1	10	10	-	-
April/ April	-	-	18	7	-	-
Mei/ May	-	1	3	8	-	-
Juni/ June	1	-	7	8	-	-
Juli/ July	-	1	2	2	-	-
Agustus/ August	-	-	14	3	-	-
September/ September	1	-	2	6	-	-
Oktober/ October	1	1	2	4	-	-
Nopember/ November	-	-	14	5	-	-
Desember/ December	-	-	6	4	-	-
Kabupaten Kediri	5	4	104	69	-	-

Lanjutan Tabel/Continued Table 1.1.9

Bulan Month	Hak Pakai Right to use		Jumlah Total	
	2022	2023	2022	2023
(1)	(8)	(9)	(10)	(11)
Januari/ January	172	-	193	8
Februari/ February	26	-	32	4
Maret/ March	14	-	25	11
April/ April	0	1	18	8
Mei/ May	39	1	42	10
Juni/ June	19	-	27	8
Juli/ July	27	-	29	3
Agustus/ August	19	-	33	3
September/ September	67	-	70	6
Oktober/ October	45	-	48	5
Nopember/ November	31	-	45	5
Desember/ December	73	-	79	4
Kabupaten Kediri	532	2	641	75

Catatan/Note: ...

Sumber/Source: Badan Pertanahan Kabupaten Kediri / Land Office of Kediri Regency

Tabel 1.1.10 **Jumlah Produksi Sertifikat Tanah yang tidak melalui Surat Keputusan di Kabupaten Kediri, 2022 - 2023**
Table 1.1.10 **Number of Land Certificate Production which is not through Decree in Kediri Regency, 2022 - 2023**

Uraian Description	Sisa Tahun Lalu Rest of Last Year		Masuk Incoming	
	2022	2023	2022	2023
(1)	(2)	(3)	(4)	(5)
301/I Konversi / Conversion	-	-	44.719	260
301/II Pengakuan hak/ Recognition of rights	584	631	2.620	2.180
Peningkatan hak/ Increased rights	2	-	907	1.473
Pemberian hak/ Granting rights	-	2	398	61
Pemisahan hak/ Separation of rights	21	5	27	14
Penggabungan hak/ Merging rights	3	5	18	13
Sertifikat pengganti/ Certificate of replacement	32	49	210	303
Penghapusan Sertifikat/ Certificate Deletion	-	-	302	307
301/III Peralihan hak/ Transfer of rights	15	13	7.089	8.294
Hak Tanggungan/ Mortgage right	-	-	3.671	4.254
Roya	1	15	3.206	3.673
Sita, Perwakilan/ Confiscation, Representative	3	-	13	-
Ganti Nama/ Change name	4	-	178	94
Kabupaten Kediri	665	720	63.358	20.926

Lanjutan Tabel/Continued Table 1.1.10

Uraian Description	Selesai Finished		Sisa Pekerjaan Remaining Jobs	
	2022	2023	2022	2023
(1)	(6)	(7)	(8)	(9)
301/I Konversi / Conversion	44.719	260	-	-
301/II Pengakuan hak/ Recognition of rights	2.036	1.549	584	631
Peningkatan hak/ Increased rights	905	1.473	2	-
Pemberian hak/ Granting rights	398	59	-	2
Pemisahan hak/ Separation of rights	6	9	21	5
Penggabungan hak/ Merging rights	15	8	3	5
Sertifikat pengganti/ Certificate of replacement	178	254	32	49
Penghapusan Sertifikat/ Certificate Deletion	302	307	-	-
301/III Peralihan hak/ Transfer of rights	7.074	8.281	15	13
Hak Tanggungan/ Mortgage right	3.671	4.254	-	-
Roya	3.205	3.658	1	15
Sita, Perwakilan/ Confiscation, Representative	10	-	3	-
Ganti Nama/ Change name	174	94	4	-
Kabupaten Kediri	62.693	20.206	665	720

Catatan/Note: ...

Sumber/Source: Badan Pertanahan Kabupaten Kediri / Land Office of Kediri Regency

Tabel 1.1.11 Jumlah Produksi Sertifikat Tanah yang tidak melalui Surat Keputusan di Kabupaten Kediri menurut Bulan Kalender, 2022-2023
Number of Land Certificate Production which is not through Decree in Kediri Regency by Month, 2022-2023

Uraian Description	Januari/ January			
	Masuk/ Incoming		Selesai/ Finished	
	2022	2023	2022	2023
(1)	(2)	(3)	(4)	(5)
301/I Konversi / Conversion	-	-	-	-
301/II Pengakuan hak/ Recognition of rights	283	191	283	189
Peningkatan hak/ Increased rights	128	170	128	170
Pemberian hak/ Granting rights	-	-	-	-
Pemisahan hak/ Separation of rights	-	-	-	-
Penggabungan hak/ Merging rights	2	-	2	-
Sertifikat pengganti/ Certificate of replacement	11	7	9	7
Penghapusan Sertifikat/ Certificate Deletion	31	-	31	-
301/III Peralihan hak/ Transfer of rights	604	621	604	621
Hak Tanggungan/ Mortgage right	300	443	300	443
Roya	242	287	242	285
Sita, Perwakilan/ Confiscation, Representative	-	-	-	-
Ganti Nama/ Change name	4	3	4	3
Kabupaten Kediri	1.605	1.722	1.603	1.718

Lanjutan Tabel/Continued Table 1.1.11

Uraian Description		Februari/ February			
		Masuk/ Incoming		Selesai/ Finished	
		2022	2023	2022	2023
(1)	(6)	(7)	(8)	(9)	
301/I	Konversi / Conversion	-	-	-	-
301/II	Pengakuan hak/ Recognition of rights	260	164	260	160
	Peningkatan hak/ Increased rights	61	138	61	138
	Pemberian hak/ Granting rights	-	-	-	-
	Pemisahan hak/ Separation of rights	2	1	2	-
	Penggabungan hak/ Merging rights	3	-	3	-
	Sertifikat pengganti/ Certificate of replacement	4	16	4	16
	Penghapusan Sertifikat/ Certificate Deletion	10	14	10	14
301/III	Peralihan hak/ Transfer of rights	436	605	436	603
	Hak Tanggungan/ Mortgage right	256	277	256	277
	Roya	263	259	263	258
	Sita, Perwakilan/ Confiscation, Representative	-	-	-	-
	Ganti Nama/ Change name	4	2	4	2
Kabupaten Kediri		1.299	1.476	1.299	1.468

Lanjutan Tabel/Continued Table 1.1.11

Uraian Description		Maret/ March			
		Masuk/ Incoming		Selesai/ Finished	
		2022	2023	2022	2023
(1)	(10)	(11)	(12)	(13)	
301/I	Konversi / Conversion	-	-	-	-
301/II	Pengakuan hak/ Recognition of rights	250	198	247	195
	Peningkatan hak/ Increased rights	59	68	59	68
	Pemberian hak/ Granting rights	-	-	-	-
	Pemisahan hak/ Separation of rights	-	1	-	1
	Penggabungan hak/ Merging rights	-	1	-	1
	Sertifikat pengganti/ Certificate of replacement	21	18	18	18
	Penghapusan Sertifikat/ Certificate Deletion	23	24	23	24
301/III	Peralihan hak/ Transfer of rights	290	691	290	691
	Hak Tanggungan/ Mortgage right	317	322	317	322
	Roya	286	267	286	267
	Sita, Perwakilan/ Confiscation, Representative	-	-	-	-
	Ganti Nama/ Change name	23	6	23	6
Kabupaten Kediri		1.269	1.596	1.263	1.593

Lanjutan Tabel/Continued Table 1.1.11

Uraian Description	April/ April			
	Masuk/ Incoming		Selesai/ Finished	
	2022	2023	2022	2023
(1)	(14)	(15)	(16)	(17)
301/I Konversi / Conversion	-	-	-	-
301/II Pengakuan hak/ Recognition of rights	200	132	200	131
Peningkatan hak/ Increased rights	12	212	12	212
Pemberian hak/ Granting rights	6	-	6	-
Pemisahan hak/ Separation of rights	-	3	-	3
Penggabungan hak/ Merging rights	1	-	1	-
Sertifikat pengganti/ Certificate of replacement	22	10	20	10
Penghapusan Sertifikat/ Certificate Deletion	10	9	10	9
301/III Peralihan hak/ Transfer of rights	595	443	595	442
Hak Tanggungan/ Mortgage right	195	172	195	172
Roya	268	337	268	335
Sita, Perwakilan/ Confiscation, Representative	-	-	-	-
Ganti Nama/ Change name	4	11	4	11
Kabupaten Kediri	1.313	1.329	1.311	1.325

Lanjutan Tabel/Continued Table 1.1.11

Uraian Description	Mei/ May			
	Masuk/ Incoming		Selesai/ Finished	
	2022	2023	2022	2023
(1)	(18)	(19)	(20)	(21)
301/I Konversi / Conversion	1.507	-	1.507	-
301/II Pengakuan hak/ Recognition of rights	126	170	122	170
Peningkatan hak/ Increased rights	42	89	42	89
Pemberian hak/ Granting rights	2	-	2	-
Pemisahan hak/ Separation of rights	-	-	-	-
Penggabungan hak/ Merging rights	2	1	2	1
Sertifikat pengganti/ Certificate of replacement	20	44	17	44
Penghapusan Sertifikat/ Certificate Deletion	129	17	129	17
301/III Peralihan hak/ Transfer of rights	323	608	322	607
Hak Tanggungan/ Mortgage right	213	301	213	301
Roya	199	318	199	315
Sita, Perwakilan/ Confiscation, Representative	2	-	1	-
Ganti Nama/ Change name	14	23	14	23
Kabupaten Kediri	2.579	1.571	2.570	1.567

Lanjutan Tabel/Continued Table 1.1.11

Uraian Description	Juni/ June			
	Masuk/ Incoming		Selesai/ Finished	
	2022	2023	2022	2023
(1)	(22)	(23)	(24)	(25)
301/I Konversi / Conversion	5.219	-	5.219	-
301/II Pengakuan hak/ Recognition of rights	247	164	245	159
Peningkatan hak/ Increased rights	35	94	35	94
Pemberian hak/ Granting rights	7	5	7	5
Pemisahan hak/ Separation of rights	-	-	-	-
Penggabungan hak/ Merging rights	-	-	-	-
Sertifikat pengganti/ Certificate of replacement	26	55	26	54
Penghapusan Sertifikat/ Certificate Deletion	20	26	20	26
301/III Peralihan hak/ Transfer of rights	578	496	578	496
Hak Tanggungan/ Mortgage right	270	202	270	202
Roya	291	300	290	300
Sita, Perwakilan/ Confiscation, Representative	1	-	1	-
Ganti Nama/ Change name	47	-	47	-
Kabupaten Kediri	6.741	1.342	6.738	1.336

Lanjutan Tabel/Continued Table 1.1.11

Uraian Description	Juli/ July			
	Masuk/ Incoming		Selesai/ Finished	
	2022	2023	2022	2023
(1)	(26)	(27)	(28)	(29)
301/I Konversi / Conversion	4.326	1	4.326	1
301/II Pengakuan hak/ Recognition of rights	198	209	193	197
Peningkatan hak/ Increased rights	75	69	75	69
Pemberian hak/ Granting rights	1	10	1	10
Pemisahan hak/ Separation of rights	-	2	-	2
Penggabungan hak/ Merging rights	3	-	2	-
Sertifikat pengganti/ Certificate of replacement	18	34	15	32
Penghapusan Sertifikat/ Certificate Deletion	18	3	18	3
301/III Peralihan hak/ Transfer of rights	550	736	550	734
Hak Tanggungan/ Mortgage right	317	483	317	483
Roya	299	281	299	278
Sita, Perwakilan/ Confiscation, Representative	-	-	-	-
Ganti Nama/ Change name	16	1	16	1
Kabupaten Kediri	5.821	1.829	5.812	1.810

Lanjutan Tabel/Continued Table 1.1.11

Uraian Description	Agustus/ August			
	Masuk/ Incoming		Selesai/ Finished	
	2022	2023	2022	2023
(1)	(30)	(31)	(32)	(33)
301/I Konversi / Conversion	5.767	224	5.767	224
301/II Pengakuan hak/ Recognition of rights	250	176	231	162
Peningkatan hak/ Increased rights	127	121	127	121
Pemberian hak/ Granting rights	1	14	1	14
Pemisahan hak/ Separation of rights	-	-	-	-
Penggabungan hak/ Merging rights	3	2	3	2
Sertifikat pengganti/ Certificate of replacement	10	32	9	28
Penghapusan Sertifikat/ Certificate Deletion	6	23	6	23
301/III Peralihan hak/ Transfer of rights	728	691	728	690
Hak Tanggungan/ Mortgage right	382	378	382	378
Roya	283	340	283	340
Sita, Perwakilan/ Confiscation, Representative	1	-	1	-
Ganti Nama/ Change name	5	8	5	8
Kabupaten Kediri	7.563	2.009	7.543	1.989

Lanjutan Tabel/Continued Table 1.1.11

Uraian Description	September/ September			
	Masuk/ Incoming		Selesai/ Finished	
	2022	2023	2022	2023
(1)	(34)	(35)	(36)	(37)
301/I Konversi / Conversion	4.573	35	4.573	35
301/II Pengakuan hak/ Recognition of rights	160	139	142	100
Peningkatan hak/ Increased rights	138	3	137	3
Pemberian hak/ Granting rights	6	21	6	21
Pemisahan hak/ Separation of rights	-	1	-	1
Penggabungan hak/ Merging rights	-	2	-	2
Sertifikat pengganti/ Certificate of replacement	19	22	14	18
Penghapusan Sertifikat/ Certificate Deletion	13	18	13	18
301/III Peralihan hak/ Transfer of rights	687	718	687	715
Hak Tanggungan/ Mortgage right	350	346	350	346
Roya	255	287	255	287
Sita, Perwakilan/ Confiscation, Representative	-	-	-	-
Ganti Nama/ Change name	5	8	4	8
Kabupaten Kediri	6.206	1.600	6.181	1.554

Lanjutan Tabel/Continued Table 1.1.11

Uraian Description	Oktober/ October			
	Masuk/ Incoming		Selesai/ Finished	
	2022	2023	2022	2023
(1)	(38)	(39)	(40)	(41)
301/I Konversi / Conversion	5.630	-	5.630	-
301/II Pengakuan hak/ Recognition of rights	133	222	96	76
Peningkatan hak/ Increased rights	56	197	56	197
Pemberian hak/ Granting rights	64	8	64	6
Pemisahan hak/ Separation of rights	11	4	-	1
Penggabungan hak/ Merging rights	3	1	2	1
Sertifikat pengganti/ Certificate of replacement	14	14	12	9
Penghapusan Sertifikat/ Certificate Deletion	21	20	21	20
301/III Peralihan hak/ Transfer of rights	617	824	617	823
Hak Tanggungan/ Mortgage right	354	478	354	478
Roya	265	387	265	387
Sita, Perwakilan/ Confiscation, Representative	-	-	-	-
Ganti Nama/ Change name	1	6	1	6
Kabupaten Kediri	7.169	2.161	7.118	2.004

Lanjutan Tabel/Continued Table 1.1.11

Uraian Description	November/ November			
	Masuk/ Incoming		Selesai/ Finished	
	2022	2023	2022	2023
(1)	(42)	(43)	(44)	(45)
301/I Konversi / Conversion	17.697	-	17.697	-
301/II Pengakuan hak/ Recognition of rights	268	193	17	10
Peningkatan hak/ Increased rights	60	152	60	152
Pemberian hak/ Granting rights	311	1	311	1
Pemisahan hak/ Separation of rights	9	1	3	1
Penggabungan hak/ Merging rights	-	5	-	1
Sertifikat pengganti/ Certificate of replacement	20	26	14	11
Penghapusan Sertifikat/ Certificate Deletion	9	88	9	88
301/III Peralihan hak/ Transfer of rights	698	941	697	940
Hak Tanggungan/ Mortgage right	346	460	346	460
Roya	273	310	273	308
Sita, Perwakilan/ Confiscation, Representative	7	-	7	-
Ganti Nama/ Change name	31	8	31	8
Kabupaten Kediri	19.729	2.185	19.465	1.980

Lanjutan Tabel/Continued Table 1.1.11

Uraian Description	Desember/ December			
	Masuk/ Incoming		Selesai/ Finished	
	2022	2023	2022	2023
(1)	(46)	(47)	(48)	(49)
301/I Konversi / Conversion	-	-	-	-
301/II Pengakuan hak/ Recognition of rights	245	222	-	-
Peningkatan hak/ Increased rights	114	160	113	160
Pemberian hak/ Granting rights	-	2	-	2
Pemisahan hak/ Separation of rights	5	1	1	-
Penggabungan hak/ Merging rights	1	1	-	-
Sertifikat pengganti/ Certificate of replacement	25	25	20	7
Penghapusan Sertifikat/ Certificate Deletion	12	65	12	65
301/III Peralihan hak/ Transfer of rights	983	920	970	919
Hak Tanggungan/ Mortgage right	371	392	371	392
Roya	282	300	282	299
Sita, Perwakilan/ Confiscation, Representative	2	-	-	-
Ganti Nama/ Change name	24	18	21	18
Kabupaten Kediri	2.064	2.106	1.790	1.862

Catatan/Note: ...

Sumber/Source: Badan Pertanahan Kabupaten Kediri / Land Office of Kediri Regency

Tabel 1.1.12 Perkembangan Hasil Bidang Tataguna Tanah di Kabupaten Kediri, 2019 - 2023
Table 1.1.12 The Progress of Land Exploitation Results in Kediri Regency, 2019 - 2023

Uraian Description	2019	2020	2021	2022	2023
(1)	(2)	(3)	(4)	(5)	(6)
Pertimbangan Teknis Dalam Rangka Ijin Lokasi Technical considerations in terms of location permit	70	71	84	79	98
Pertimbangan Teknis Dalam Rangka Penetapan Lokasi Technical Considerations in the Framework of Location Determination	-	-	-	1	1
Pertimbangan Teknis Dalam Rangka Perubahan Penggunaan Tanah Technical Considerations for Changing Land Use	119	83	102	89	81
Kabupaten Kediri	189	154	186	169	180

Catatan/Note: ...

Sumber/Source: Badan Pertanahan Kabupaten Kediri / Land Office of Kediri Regency

Tabel 1.1.13 **Perkembangan Bidang Pengukuran dan Pendaftaran Tanah di Kabupaten Kediri, 2019 - 2023**
Progress of Measurement and Land Registration in Kediri Regency, 2019 - 2023

Jenis Kegiatan <i>Type of Activity</i>	2019	2020	2021
(1)	(2)	(3)	(4)
Penyelesaian Sertifikat Atas Tanah (buah) <i>Completion of Land Certificate (pieces)</i>	-	32.931	-
Pemasukan ke Kas Negara (juta Rp) <i>Revenue to the State Treasury (million IDR)</i>	-	-	-
Lewat Permohonan Hak/ <i>Through a Request for Rights</i>	-	-	-
Untuk Tingkat II/ <i>For Level II</i>	-	-	-
Untuk Tingkat I/ <i>For Level I</i>	-	-	-
Untuk Pusat/ <i>For the Center</i>	-	-	-
Lewat BPHTB/ <i>Through BPHTB</i>	-	-	-
Pembuatan Akte Tanah (buah) <i>Making Land Deed (pieces)</i>	-	9.964	6.293
Pengukuran Tanah (bidang) <i>Land Measurement (fields)</i>	65.817	23.766	58.145

Lanjutan Tabel/*Continued Table* 1.1.13

Jenis Kegiatan <i>Type of Activity</i>	2022	2023
(1)	(5)	(6)
Penyelesaian Sertifikat Atas Tanah (buah) <i>Completion of Land Certificate (pieces)</i>	47.153	1.868
Pemasukan ke Kas Negara (juta Rp) <i>Revenue to the State Treasury (million IDR)</i>	-	-
Lewat Permohonan Hak/ <i>Through a Request for Rights</i>	-	-
Untuk Tingkat II/ <i>For Level II</i>	-	-
Untuk Tingkat I/ <i>For Level I</i>	-	-
Untuk Pusat/ <i>For the Center</i>	-	-
Lewat BPHTB/ <i>Through BPHTB</i>	-	-
Pembuatan Akte Tanah (buah) <i>Making Land Deed (pieces)</i>	13.875	-
Pengukuran Tanah (bidang) <i>Land Measurement (fields)</i>	85.594	-

Catatan/*Note*: ...
Sumber/*Source*: Badan Pertanahan Kabupaten Kediri / *Land Office of Kediri Regency*

Tabel 1.1.14 Jumlah (Bidang) dan Luas Bidang Tanah Bersertifikat (m²) di Kabupaten Kediri, 2022-2023
Total (Sector) and Area of Certified Land Sector (m2) in Kediri Regency, 2022-2023

Jenis Sertifikat Tanah Type of Land Certificate	Jumlah Sertifikat Number of Certificates		Jumlah Luas Broad Amount	
	2022	2023	2022	2023
(1)	(2)	(3)	(5)	(6)
Hak Milik/Right of Ownership	558.429	646.617	657.608.715	734.921.800
HGU/HGU	52	51	53.295.270	53.278.409
HGB/HGB	14.094	14.709	8.153.518	8.706.027
Hak Pakai/Usufructuary Rights	10.063	13.952	44.731.807	65.556.261
HPL/HPL	9	9	40.850	40.850
Wakaf/Waqf	5.846	6.547	2.817.828	3.215.382
Kabupaten Kediri	588.493	741.825	766.647.988	865.718.729

Catatan/Note: ...

Sumber/Source: Badan Pertanahan Kabupaten Kediri / Land Office of Kediri Regency

Tabel 1.1.15 Jumlah (Hak Tanggungan) dan Nilai Hak Tanggungan (Juta) di Kabupaten Kediri, 2019-2023
Amount (Urtgage) and Mortgage Value (Million) in Kediri Regency, 2019-2023

Bulan Month	Jumlah Hak Tanggungan Amount of Mortgage				
	2019	2020	2021	2022	2023
(1)	(2)	(3)	(4)	(5)	(6)
Januari/January	483	346	409	300	443
Februari/February	430	184	349	259	277
Maret/March	295	140	287	318	322
April/April	370	114	219	195	172
Mei/May	511	126	258	214	301
Juni/June	205	208	258	270	202
Juli/July	388	285	252	317	483
Agustus/August	259	717	259	382	378
September/September	700	297	289	350	346
Oktober/October	389	214	268	355	478
November/November	539	304	300	346	460
Desember/December	646	264	289	371	392
Kabupaten Kediri	5.215	2.653	3.437	3.677	4.254

Lanjutan Tabel/Continued Table 1.1.15

Bulan Month	Nilai Hak Tanggungan Mortgage Value				
	2019	2020	2021	2022	2023
(1)	(2)	(3)	(4)	(5)	(6)
Januari/January	161.078,90	116.268,49	150.940,60	165.786,95	194.071,64
Februari/February	113.849,89	164.297,66	76.804,20	134.969,65	125.180,46
Maret/March	103.918,11	60.638,19	107.885,58	107.462,08	137.587,64
April/April	146.705,08	43.796,21	86.601,68	77.718,34	67.502,72
Mei/May	167.500,11	50.855,65	100.195,58	84.592,50	175.558,17
Juni/June	62.159,45	76.572,80	116.891,87	116.379,79	97.183,30
Juli/July	115.694,50	95.074,52	88.022,59	171.790,92	158.319,36
Agustus/August	261.945,77	68.996,25	261.945,77	371.958,70	174.099,84
September/September	232.193,00	100.204,31	111.562,17	130.445,84	214.560,08
Oktober/October	107.896,44	83.165,63	149.527,20	210.131,60	183.198,69
November/November	203.407,72	157.896,05	125.268,03	140.882,38	200.057,67
Desember/December	215.015,49	99.549,88	97.064,56	132.183,57	160.144,25
Kabupaten Kediri	1.891.364,47	1.117.315,63	1.472.709,84	1.844.302,31	1.887.463,81

Catatan/Note: ...

Sumber/Source: Badan Pertanahan Kabupaten Kediri / Land Office of Kediri Regency

1.2 KEADAAN IKLIM CLIMATE CONDITION

Tabel 1.2.1 Pengamatan Unsur Iklim Menurut Bulan di Stasiun Kabupaten Kediri, 2023
Table 1.2.1 Observation of Climate Elements By Months at Kediri Regency Station, 2023

Bulan Month	Suhu/Temperature (°C)			Kelembaban/Humidity (%)		
	Minimum	Rata-rata Average	Maksimum Maximum	Minimum	Rata-rata Average	Maksimum Maximum
(1)	(2)	(3)	(4)	(5)	(6)	(7)
Januari/January	19,00	23,50	29,20	56,00	85,60	100,00
Februari/February	19,40	23,00	29,20	49,00	88,00	100,00
Maret/March	19,20	23,50	30,00	56,00	84,80	100,00
April/April	20,00	23,80	30,00	60,00	86,30	100,00
Mei/May	18,00	23,90	30,40	57,00	79,50	100,00
Juni/June	19,00	24,10	30,20	58,00	77,20	95,00
Juli/July	18,00	23,70	30,60	44,00	72,60	98,00
Agustus/August	17,60	23,90	32,00	43,00	68,50	89,00
September/September	17,60	24,60	32,60	25,00	66,10	90,00
Oktober/October	19,40	26,10	34,00	39,00	65,80	97,00
November/November	20,20	25,80	34,20	39,00	75,70	97,00
Desember/December	19,80	24,90	33,80	50,00	80,20	100,00

Lanjutan Tabel/Continued Table 1.2.1

Bulan Month	Kecepatan Angin (knot) Wind Velocity (knot)			Tekanan Udara/Atmospheric Pressure (mbar)		
	Minimum	Rata-rata Average	Maksimum Maximum	Minimum	Rata-rata Average	Maksimum Maximum
(1)	(8)	(9)	(10)	(11)	(12)	(13)
Januari/January	0,00	2,40	9,00	929,00	933,20	939,60
Februari/February	1,00	2,60	7,00	929,40	933,10	936,70
Maret/March	0,00	2,30	8,00	931,10	934,60	938,40
April/April	0,00	2,00	7,00	930,50	933,80	937,60
Mei/May	0,00	2,30	6,00	930,00	935,40	938,90
Juni/June	0,00	2,10	4,00	932,40	935,20	937,60
Juli/July	0,00	2,30	8,00	930,20	936,00	1.014,50
Agustus/August	0,00	2,70	8,00	930,70	936,60	940,60
September/September	0,00	2,80	12,00	930,50	935,90	939,10
Oktober/October	0,00	2,80	9,00	931,60	936,40	979,90
November/November	0,00	2,40	8,00	930,70	934,80	994,00
Desember/December	0,00	2,00	20,00	931,20	934,70	938,40

Lanjutan Tabel/Continued Table 1.2.1

Bulan Month	Jumlah Curah Hujan (mm/tahun)	Jumlah Hari Hujan (hari)	Penyinaran Matahari (jam)
	Number of Precipitation (mm/year)	Number of Rainy Days (day)	Duration of Sunshine (hour)
(1)	(14)	(15)	(16)
Januari/January	243,60	16	8,36
Februari/February	380,70	24	6,80
Maret/March	471,80	23	3,77
April/April	234,50	14	2,90
Mei/May	152,00	8	5,32
Juni/June	0,50	1	4,65
Juli/July	1,30	3	6,66
Agustus/August	-	-	6,83
September/September	-	-	7,25
Oktober/October	-	-	9,58
November/November	64,70	7	8,60
Desember/December	279,20	15	8,66

Catatan/Note: *Calm* hanya dicantumkan jika ada kecepatan angin yang bernilai *calm*/ *Calm* is only listed if there is a wind speed that is *calm*

Sumber/Source: Badan Meteorologi, Klimatologi, dan Geofisika Nganjuk/The Nganjuk Agency for Meteorology, Climatology, and Geophysics

Tabel 1.2.2 Jumlah Curah Hujan di Kabupaten Kediri Menurut Bulan Kalender (mm), 2019 - 2023
Table 1.2.2 Number of Rainfall in Kediri Regency According to Calendar Month, 2019- 2023

Bulan Month	2019	2020	2021	2022	2023
(1)	(2)	(3)	(4)	(5)	(6)
Januari/ January	357	374	373	292	217,23
Februari/ February	283	296	367	298	391,38
Maret/ March	360	309	378	359	333,65
April/ April	219	169	193	190	173,91
Mei/ May	16	199	380	209	72,00
Juni/ June	-	28	175	209	5,39
Juli/ July	-	59	2	14	6,00
Agustus/ August	-	22	8	43	-
September/ September	2	9	100	37	0,27
Oktober/ October	-	105	17	324	1,42
Nopember/ November	16	214	100	407	55,77
Desember/ December	207	271	223	267	73,75
Kabupaten Kediri	1.460	2.055	2.316	2.649	1.330,77

Catatan/Note: ...

Sumber/Source: Dinas Pertanian Dan Perkebunan Kabupaten Kediri / Department of Agriculture and Plantation Kediri Regency

Tabel 1.2.3 Jumlah Hari Hujan di Kabupaten Kediri Menurut Bulan Kalender, 2019 - 2023
Table 1.2.3 Number of Rain Days in Kediri Regency by Calendar Month, 2019 - 2023

Bulan Month	2019	2020	2021	2022	2023
(1)	(2)	(3)	(4)	(5)	(6)
Januari/ January	20	21	18	17	13
Februari/ February	17	18	20	17	20,35
Maret/ March	17	18	18	20	17,88
April/ April	11	11	10	14	10,65
Mei/ May	1	10	20	18	3,42
Juni/ June	-	2	8	14	1,00
Juli/ July	-	4	1	2	1,12
Agustus/ August	-	2	1	2	-
September/ September	1	1	6	3	0,00
Oktober/ October	-	5	2	17	0,27
Nopember/ November	2	10	6	18	5,08
Desember/ December	14	16	15	14	8,04
Kabupaten Kediri	83	118	125	156	81,19

Catatan/Note: ...

Sumber/Source: Dinas Pertanian Dan Perkebunan Kabupaten Kediri / Department of Agriculture and Plantation Kediri Regency

<https://kedirikab.bps.go.id>

PEMERINTAHAN

GOVERNMENT

BAB
CHAPTER

2

JUMLAH PEGAWAI NEGERI SIPIL

Menurut Golongan Kepangkatan Di Kabupaten Kediri, 2023

Number of Civil Servants by Hierarchy in Kediri Regency, 2023



1.849 orang
people

Golongan IV

4.357 orang
people

Golongan III

1015 orang
people

Golongan II

52 orang
people

Golongan I



PENJELASAN TEKNIS**TECHNICAL NOTES**

- | | |
|--|--|
| <ol style="list-style-type: none"> 1. Pemerintahan adalah suatu sistem yang mengatur segala kegiatan masyarakat dalam suatu daerah/wilayah/negara yang meliputi segala aspek kehidupan berdasarkan norma-norma tertentu. 2. Anggota Dewan Perwakilan Rakyat Daerah (DPRD) dipilih melalui pemilihan umum (pemilu) dan dilantik dalam masa jabatan lima tahun. 3. Susunan pemerintahan Kabupaten Kediri periode 2020–2024 terdiri dari Bupati, Wakil Bupati, lembaga tinggi daerah, kantor kementerian, dinas, dan Lembaga Pemerintahan Non Kementerian (LPNK). 4. Lembaga tinggi daerah terdiri dari Dewan Perwakilan Rakyat Daerah (DPRD), dan Pengadilan Negeri (PN), Dewan Perwakilan Daerah (DPD). 5. Realisasi Penerimaan dan Pengeluaran Pemerintah Provinsi adalah realisasi/perhitungan APBD Provinsi pada tiap tahun anggaran. | <ol style="list-style-type: none"> 1. <i>Government is a system which rules all the peoples activities in a certain area including all the aspect of life based on the certain norms.</i> 2. <i>Regional House of Representatives (DPRD) members are elected through a general election and appointed for a five-years membership.</i> 3. <i>The government structure of the Kediri Municipality period 2020–2024 consists of regent, vice regent, regional supreme agencies, ministries, ministerial level institutions, and non-ministerial institutions.</i> 4. <i>Regional supreme agencies consist of the Regional House of Representative, District Supreme Court, dan Local Councils.</i> 5. <i>Actual revenue and expenditure of Provincial Government is the realization/provincial budget calculations for every fiscal year.</i> |
|--|--|

- | | |
|--|--|
| <p>6. Pendapatan Asli Daerah (PAD) adalah pendapatan yang diperoleh daerah yang dipungut berdasarkan peraturan daerah sesuai dengan peraturan perundang-undangan, guna keperluan daerah yang bersangkutan dalam membiayai kegiatannya.</p> | <p>6. <i>Original Local Government Revenue is revenue that withheld based on local regulations in accordance with the legislation, for the purposes of financing their activities.</i></p> |
| <p>7. Dana Perimbangan adalah dana yang bersumber dari pendapatan APBN yang dialokasikan kepada Daerah untuk mendanai kebutuhan daerah dalam rangka pelaksanaan desentralisasi.</p> | <p>7. <i>Balanced Budget is the fund coming from the state budget that allocated to regions to fund their needs in the context of decentralization.</i></p> |
| <p>8. Lain-lain Pendapatan yang Sah adalah pendapatan lainnya dari pemerintah pusat dan atau dari instansi pusat, serta dari daerah lainnya.</p> | <p>8. <i>Other Legal Revenue is other income that coming from the central government and or from the central agencies, as well as from other local government.</i></p> |

ULASAN

DESCRIPTION

Wilayah Administratif

1. Secara administratif wilayah Kabupaten Kediri terdiri dari 26 (dua puluh enam) kecamatan, 1 kelurahan dan 344 desa.

Administrative Area

1. Administratively, Kediri Regency consists of 26 (twenty six) district, 1 urban village and 344 villages.

Dewan Perwakilan Rakyat Daerah

2. Jumlah wakil rakyat yang duduk pada lembaga legislatif, Dewan Perwakilan Rakyat Daerah (DPRD), adalah sebanyak 50 orang, terdiri atas 39 orang laki-laki dan 11 orang perempuan.

Regional House of Representative

2. The number of people's representatives who sit on the legislature, the House of Representatives, are as many as 50 people, consisting of 39 men and 11 women.

3. Dibanding tahun 2022, jumlah Keputusan Pimpinan DPRD Kabupaten Kediri tahun 2023 mengalami kenaikan sebesar 11,11 persen.

3. Compared to 2022, the number of Regional House of Representative Leadership Decisions in Kediri in 2023 increased by 11,11 percent.

Sumber Daya Manusia

4. Jumlah pegawai negeri sipil (PNS) di Kabupaten Kediri tahun 2023 adalah sebanyak 9.393 orang dibanding tahun 2022 sebesar 9.184 orang.

Human Resources

4. The number of civil servants (PNS) in Kediri Regency in 2023 was 9,393 compared to 2022 of 9,184 people.

5. Komposisi PNS Pemerintah Kabupaten Kediri menurut golongan kepangkatan terdiri atas 19,68 persen golongan IV, 46,39 persen golongan III, 10,81 persen golongan II, dan hanya 0,55 persen golongan I.

5. The composition of civil servants Kediri Regency Government according to class ranks made up 19,68 percent of group IV, 46,39 percent of group III, 10,81 percent of group II, and only 0,55 percent of group I.

6. Berdasarkan tingkat pendidikan yang ditamatkan 70,69 persen PNS berijazah D-IV/S1/S2/S3. Tingkat pendidikan PNS terbanyak kedua adalah D-III dengan persentase 13,02 persen. Jumlah PNS dengan pendidikan SLTA hanya 11,65 persen, sedangkan jumlah PNS dengan pendidikan D-I/II sebesar 3,10 persen. Sementara itu PNS dengan pendidikan SLTP ke bawah dengan persentase 1,53 persen. Berdasarkan tingkat pendidikan yang ditamatkan 95,60 persen PPPK berijazah D-IV/S1/S2/S3. Jumlah PPPK dengan pendidikan D-III hanya 2,79 persen. Sementara itu PPPK dengan pendidikan SLTA sebesar 1,22 persen.
7. Jumlah pegawai negeri sipil (PNS) yang tercatat dalam Wilayah Pembayaran KPPN Kediri tahun 2023 adalah sebanyak 1.308 orang.
8. Jumlah pegawai negeri sipil (PNS) yang tercatat di bawah Kementerian Agama dalam Wilayah Pembayaran KPPN Kediri tahun 2023 adalah sebanyak 900 orang.
9. Komposisi PNS Wilayah Pembayaran KPPN Kediri tahun 2023 menurut golongan kepangkatan terdiri atas 5,01 persen golongan IV, 23,90 persen golongan III, 71,88
6. *Based on the level of education attained 70,69 percent of civil servants numberwere D-IV/S1/S2/S3 educated. The second most common level of education was D-III with a percentage of 13,02 percent. The number of civil servants with the senior high school educated were only 11,65 percent, while the D-I/II educated is 3,10 percent. Meanwhile the number of civil servants with junior high school bellow educated with a percentage of 1,53 percent. Based on the level of education attained 95,60 percent of PPPKs numberwere D-IV/S1/S2/S3 educated. The number of PPPKs with D-III educated were only 2,79 percent. Meanwhile the number of PPPKs with senior high school educated is 1,22 percent.*
7. *The number of civil servants registered in the Kediri KPPN Payment Area in 2023 was 1.308 people.*
8. *The number of civil servants (PNS) recorded under the Ministry of Religious Affairs in the Kediri KPPN Payment Area in 2023 is 900 people.*
9. *The composition of civil servants in the Kediri KPPN Payment Area in 2023 according to rank consists of 5.01 percent of class IV, 23.90 percent of class III, 71.88*
- persen golongan II, dan 0 persen golongan I.
10. Komposisi PNS dibawah Kementerian Agama Wilayah Pembayaran KPPN Kediri tahun 2023 menurut golongan kepangkatan terdiri atas 30,33 persen golongan IV, 64,77 persen golongan III, 4,66 persen golongan II, dan 0,22 persen golongan I.
10. *The composition of civil servants under the Ministry of Religious Affairs of the Kediri KPPN Payment Area in 2023 according to rank consists of 30.33 percent of class IV, 64.77 percent of class III, 4.66 percent of class II, and 0.22 percent of class I.*

Keuangan Pemerintah

11. Realisasi penerimaan daerah Kabupaten Kediri tahun 2023 meningkat 3,48 persen dari tahun sebelumnya. Penerimaan tersebut berasal dari pendapatan asli daerah (PAD) sebesar 20,08 persen, dana perimbangan sebesar 70,52 persen dan pendapatan lain-lain yang sah sebesar 9,39 persen.

12. Realisasi pengeluaran daerah Kabupaten Kediri pada tahun 2023 juga mengalami kenaikan yaitu sebesar 4,24 persen. Komposisi realisasi pengeluaran daerah Kabupaten Kediri didominasi oleh jenis belanja tidak langsung/operasional 58,05 persen dan belanja langsung 41,95 persen.

Government Finance

11. *The regional income realization of Kediri Regency in 2023 increased by 3.48 percent from the previous year. The revenues are derived from local revenue (PAD) of 20.08 percent, equalization funds of 70.52 percent and other legitimate income of 9.39 percent.*

12. *Otherwise, The realization of regional expenditures in Kediri Regency in 2023 also experienced an increased of 4.24 percent. The composition of regional expenditure realization in Kediri Regency is dominated by 58.05 percent of indirect / operational expenditure and 41.95 percent of direct expenditure.*

2.1 WILAYAH ADMINISTRATIF ADMINISTRATIVE AREA

Tabel 2.1.1 Jumlah Desa¹/Kelurahan Menurut Kecamatan di Kabupaten Kediri 2019-2023
Number of Villages¹/Kelurahan by District in Kediri Regency, 2019-2023

Kecamatan District	2019	2020	2021	2022	2023
(1)	(2)	(3)	(4)	(5)	(6)
[010] Mojo	20	20	20	20	20
[020] Semen	12	12	12	12	12
[030] Ngadiluwih	16	16	16	16	16
[040] Kras	16	16	16	16	16
[050] Ringinrejo	11	11	11	11	11
[060] Kandat	12	12	12	12	12
[070] Wates	18	18	18	18	18
[080] Ngancar	10	10	10	10	10
[090] Plosoklaten	15	15	15	15	15
[100] Gurah	21	21	21	21	21
[110] Puncu	8	8	8	8	8
[120] Kepung	10	10	10	10	10
[130] Kandangan	12	12	12	12	12
[140] Pare	10	10	10	10	10
[141] Badas	8	8	8	8	8
[150] Kunjang	12	12	12	12	12
[160] Plemahan	17	17	17	17	17
[170] Purwoasri	23	23	23	23	23
[180] Papar	17	17	17	17	17
[190] Pagu	13	13	13	13	13
[191] Kayenkidul	12	12	12	12	12
[200] Gampengrejo	11	11	11	11	11
[201] Ngasem	12	12	12	12	12
[210] Banyakan	9	9	9	9	9
[220] Grogol	9	9	9	9	9
[230] Tarokan	10	10	10	10	10
Kabupaten Kediri	344	344	344	344	344

Catatan/Note: ¹Termasuk Unit Permukiman Transmigrasi (UPT)/Include Transmigration Settlement Unit
Sumber/Source: Badan Pusat Statistik, Keputusan Kepala BPS Nomor 649 Tahun 2023 tentang Kode dan Nama Wilayah Kerja Statistik Tahun 2023 tanggal 29 September 2023 /BPS-Statistics Indonesia, Decree of Chief's BPS Number 649/2023 on Code and Name of Regional Level of Data Collection of 2023, September 29 2023

Tabel 2.1.2 Jumlah Rukun Warga dan Rukun Tetangga di Kabupaten Kediri Menurut Kecamatan 2022-2023
Number of Hamlet and Neighbourhood in Kediri Regency by District, 2022-2023

Kecamatan District	Rukun Warga (RW) Hamlet		Rukun Tetangga (RT) Neighbourhood	
	2022	2023	2022	2023
(1)	(2)	(3)	(4)	(5)
[010] Mojo	144	148	450	448
[020] Semen	86	86	251	253
[030] Ngadiluwih	129	129	370	370
[040] Kras	105	105	380	380
[050] Ringinrejo	91	91	327	327
[060] Kandat	106	106	388	388
[070] Wates	164	164	687	687
[080] Ngancar	79	79	304	304
[090] Plosoklaten	102	102	434	435
[100] Gurah	128	130	487	492
[110] Puncu	80	79	313	313
[120] Kepung	79	84	342	339
[130] Kandangan	133	134	322	321
[140] Pare	140	140	419	420
[141] Badas	152	152	380	379
[150] Kunjang	104	104	294	298
[160] Plemahan	116	116	413	414
[170] Purwoasri	146	148	427	427
[180] Papar	83	83	321	321
[190] Pagu	79	79	353	252
[191] Kayenkidul	110	110	324	324
[200] Gampengrejo	47	47	192	193
[201] Ngasem	80	81	398	401
[210] Banyakan	112	112	324	324
[220] Grogol	92	91	260	261
[230] Tarokan	66	67	296	307
Kabupaten Kediri	2.755	2.767	9.356	9.378

Catatan/Note: ---
Sumber/Source: Dinas Pemberdayaan Masyarakat Dan Pemerintahan Desa Kabupaten Kediri/ Department of Community Empowerment and Village Government Kediri Regency

Tabel 2.1.3 **Jumlah Perangkat Desa di Kabupaten Kediri Menurut Kecamatan, 2022-2023**
Table 2.1.3 **Number of Village Officials in Kediri Regency by District, 2022-2023**

Kecamatan District	Kepala Desa/ Kelurahan Head of Village / Urban Village		Sekretaris Desa/ Kelurahan Secretary of Village / Urban Village		Kepala Urusan Head of business	
	2022	2023	2022	2023	2022	2023
(1)	(2)	(3)	(4)	(5)	(6)	(7)
[010] Mojo	20	20	20	19	92	112
[020] Semen	12	12	12	11	59	70
[030] Ngadiluwih	16	16	16	15	94	94
[040] Kras	16	16	16	16	83	90
[050] Ringinrejo	11	11	11	11	65	65
[060] Kandat	12	12	12	12	64	69
[070] Wates	18	18	18	18	105	102
[080] Ngancar	10	10	10	9	53	59
[090] Plosoklaten	15	15	15	15	84	82
[100] Gurah	21	21	21	20	102	104
[110] Puncu	8	8	8	8	46	45
[120] Kepung	10	10	10	9	57	60
[130] Kandangan	12	12	12	12	67	72
[140] Pare	9	9	9	8	51	52
[141] Badas	8	8	8	8	47	45
[150] Kunjang	12	12	12	10	61	63
[160] Plemahan	17	17	17	17	96	98
[170] Purwoasri	23	23	23	23	131	135
[180] Papar	17	17	16	17	92	98
[190] Pagu	13	13	12	13	62	66
[191] Kayenkidul	12	12	12	12	64	67
[200] Gampengrejo	11	11	11	11	63	64
[201] Ngasem	12	12	12	12	66	65
[210] Banyakan	9	9	8	9	52	53
[220] Grogol	9	9	3	9	48	53
[230] Tarokan	10	10	10	10	58	57
Kabupaten Kediri	343	343	297	334	1 862	1.940

Lanjutan Tabel/Continued Table 2.1.3

Kecamatan District	Kepala Dusun Village chief		Pelaksana Teknis Technical Executives		Jumlah Total	
	2022	2023	2022	2023	2022	2023
(1)	(8)	(9)	(10)	(11)	(12)	(13)
[010] Mojo	47	56	-	-	169	207
[020] Semen	28	36	14	-	122	129
[030] Ngadiluwih	49	47	3	-	177	172
[040] Kras	43	46	7	8	162	176
[050] Ringinrejo	30	30	4	-	120	117
[060] Kandat	35	39	1	1	123	133
[070] Wates	66	68	4	3	210	209
[080] Ngancar	38	38	6	2	116	118
[090] Plosoklaten	38	44	16	14	167	170
[100] Gurah	54	57	1	1	196	203
[110] Puncu	34	34	-	-	96	95
[120] Kepung	52	56	-	-	128	135
[130] Kandangan	42	46	4	1	136	143
[140] Pare	35	35	1	4	102	108
[141] Badas	36	37	17	15	116	113
[150] Kunjang	48	51	2	1	132	137
[160] Plemahan	61	67	6	7	193	206
[170] Purwoasri	68	71	21	19	266	271
[180] Papar	62	64	10	8	197	204
[190] Pagu	26	30	-	-	113	122
[191] Kayenkidul	49	49	14	6	151	146
[200] Gampengrejo	21	21	1	1	107	108
[201] Ngasem	21	20	5	-	116	109
[210] Banyakan	39	44	-	-	108	115
[220] Grogol	34	39	10	10	104	120
[230] Tarokan	48	51	3	3	129	131
Kabupaten Kediri	1.104	1.176	150	104	3.756	3.897

Catatan/Note: ---

Sumber/Source: Dinas Pemberdayaan Masyarakat Dan Pemerintahan Desa Kabupaten Kediri/ Department of Community Empowerment and Village Government Kediri Regency

2.2 DEWAN PERWAKILAN RAKYAT DAERAH REGIONAL HOUSE OF REPRESENTATIVE

Tabel 2.2.1 Jumlah Anggota Dewan Perwakilan Rakyat Daerah Menurut Partai Politik dan Jenis Kelamin di Kabupaten Kediri (Pemilu 2019-2024), 2023
Number of Regional House of Representatives's Members by Political Parties and Sex in Kediri Regency (Election 2019-2024), 2023

Partai Politik <i>Political Parties</i>	Laki-laki <i>Male</i>	Perempuan <i>Female</i>	Jumlah <i>Total</i>
(1)	(2)	(3)	(4)
Partai Demokrasi Indonesia Perjuangan (PDI Perjuangan)	7	8	15
Partai Kebangkitan Bangsa (PKB)	8	1	9
Partai Golongan Karya (P. Golkar)	5	1	6
Partai Amanat Nasional (PAN)	5	-	5
Partai Gerakan Indonesia Raya (P. Gerindra)	5	-	5
Partai Nasional Demokrat (P. Nasdem)	4	-	4
Partai Demokrat	3	-	3
Partai Persatuan Pembangunan (PPP)	2	-	2
Partai Keadilan Sejahtera (PKS)	-	1	1
Kabupaten Kediri	39	11	50

Catatan/Note: ...

Sumber/Source: Sekretariat DPRD Kabupaten Kediri/ Secretariat of Kediri Regency DPRD

Tabel 2.2.2 Jumlah Anggota Dewan Perwakilan Rakyat Daerah Menurut Fraksi Politik dan Jenis Kelamin di Kabupaten Kediri (Pemilu 2019-2024), 2023
Number of Regional House of Representatives's Members by Political Fraction and Sex in Kediri Regency (Election 2019-2024), 2023

Fraksi Politik <i>Political Faction</i>	Laki-laki <i>Male</i>	Perempuan <i>Female</i>	Jumlah <i>Total</i>
(1)	(2)	(3)	(4)
FPDI-Perjuangan	7	8	15
FPKB	8	1	9
FPGolkar	5	1	6
FPAN	5	-	5
FPGerindra	5	-	5
FPN	4	1	5
Fraksi Demokrat Persatuan Pembangunan	5	-	5
Kabupaten Kediri	39	11	50

Catatan/Note: ...

Sumber/Source: Sekretariat DPRD Kabupaten Kediri/ Secretariat of Kediri Regency DPRD

Tabel 2.2.3 Hasil-hasil yang dicapai DPRD Kabupaten Kediri, 2014 - 2023
Table 2.2.3 *The results achieved DPRD Kediri Regency, 2014 - 2023*

Tahun Years	Peraturan Daerah Local Regulations	Surat Keputusan Decision Letter	Keputusan Pimpinan DPRD Decision of the DPRD Leadership
(1)	(2)	(3)	(4)
2014	8	27	27
2015	14	23	24
2016	11	39	24
2017	11	28	25
2018	11	25	27
2019	2	25	19
2020	6	19	20
2021	11	31	23
2022	3	14	18
2023	7	21	20

Catatan/Note: ...

Sumber/Source: Sekretariat DPRD Kabupaten Kediri/ Secretariat of Kediri Regency DPRD

Tabel 2.2.4 Frekuensi Kegiatan Dewan Perwakilan Rakyat Daerah Kabupaten Kediri, 2021-2023
Table 2.2.4 *Frequency of Kediri Regency Representative Council's Activities, 2021-2023*

Uraian Description	2021	2022	2023
(1)	(4)	(5)	(6)
1. RAPAT-RAPAT/ Meetings			
1. Rapat Paripurna/ Plenary Session	30	19	-
2. Rapat Paripurna Istimewa/ Special Plenary Session	-	-	-
3. Rapat Paripurna Khusus/ Particular Plenary Session	-	-	-
4. Rapat Pimpinan/ Leadership Meeting	5	-	5
5. Rapat Konsultasi/ Consultation Meeting	-	-	-
6. Rapat Badan Musyawarah/ Meeting of the Deliberation Committee	11	12	13
7. Rapat Badan Anggaran/ Meetings of the Budget Committee	36	21	8
8. Rapat Panitia Khusus/ Special Committee Meetings	44	20	5
9. Rapat Badan Kehormatan/ Honor Agency Meetings	-	12	3
10. Rapat Komisi-komisi/ Commission Meetings			
a. Komisi/ Commission I	37	22	12
b. Komisi/ Commission II	47	14	12
c. Komisi/ Commission III	20	17	12
d. Komisi/ Commission IV	44	36	12
11. Rapat Gabungan Komisi/ Joint Commission Meeting	-	-	-
12. Rapat Bapemperda/ Regional Regulation Formation Agency Meeting	-	-	2
13. Rapat Fraksi-fraksi/ Fractions Meeting			
a. Fraksi PDI-Perjuangan	8	4	5
b. Fraksi PKB	7	3	5
c. Fraksi PAN	7	4	6
d. Fraksi P Gerindra	7	3	5
e. Fraksi P. NasDem	7	3	5
f. Fraksi P. Golkar	7	3	5
g. Fraksi Demokrat Persatuan Pembangunan	7	3	5

Lanjutan Tabel/Continued Table 2.2.4

Uraian Description	2021	2022	2023
(1)	(4)	(5)	(6)
2. RAPAT DENGAR PENDAPAT/ Hearing of Opinion			
1. Rapat Paripurna/ <i>Plenary Session</i>	-	-	23
2. Rapat Paripurna Istimewa/ <i>Special Plenary Session</i>	-	-	-
3. Rapat Paripurna Khusus/ <i>Particular Plenary Session</i>	-	-	-
4. Rapat Pimpinan/ <i>Leadership Meeting</i>	-	-	3
5. Rapat Konsultasi/ <i>Consultation Meeting</i>	-	-	2
6. Rapat Badan Musyawarah/ <i>Meeting of the Deliberation Committee</i>	-	-	-
7. Rapat Badan Anggaran/ <i>Meetings of the Budget Committee</i>	33	21	27
8. Rapat Panitia Khusus/ <i>Special Committee Meetings</i>	45	20	5
9. Rapat Badan Kehormatan/ <i>Honor Agency Meetings</i>	-	-	3
10. Rapat Komisi-komisi/ <i>Commission Meetings</i>			
a. Komisi/ <i>Commission I</i>	8	6	-
b. Komisi/ <i>Commission II</i>	4	3	1
c. Komisi/ <i>Commission III</i>	2	5	1
d. Komisi/ <i>Commission IV</i>	4	10	2
11. Rapat Gabungan Komisi/ <i>Joint Commission Meeting</i>	-	1	2
12. Rapat Bapemperda/ <i>Regional Regulation Formation Agency Meeting</i>	8	7	5
13. Rapat Fraksi-fraksi/ <i>Fractions Meeting</i>			
a. Fraksi PDI-Perjuangan	-	-	2
b. Fraksi PKB	-	-	2
c. Fraksi PAN	-	-	2
d. Fraksi P Gerindra	-	-	2
e. Fraksi P. NasDem	-	-	2
f. Fraksi P. Golkar	-	-	2
g. Fraksi Demokrat Persatuan Pembangunan	-	-	2
2. RAPAT DENGAR PENDAPAT UMUM/ General Hearing of Opinion			
1. Rapat Paripurna/ <i>Plenary Session</i>	-	-	-
2. Rapat Paripurna Istimewa/ <i>Special Plenary Session</i>	-	-	-
3. Rapat Paripurna Khusus/ <i>Particular Plenary Session</i>	-	-	-
4. Rapat Pimpinan/ <i>Leadership Meeting</i>	-	-	17
5. Rapat Konsultasi/ <i>Consultation Meeting</i>	-	-	-

Lanjutan Tabel/Continued Table 2.2.4

Uraian Description	2021	2022	2023
(1)	(4)	(5)	(6)
6. Rapat Badan Musyawarah/ <i>Meeting of the Deliberation Committee</i>	-	-	-
7. Rapat Badan Anggaran/ <i>Meetings of the Budget Committee</i>	-	-	-
8. Rapat Panitia Khusus/ <i>Special Committee Meetings</i>	-	-	2
9. Rapat Badan Kehormatan/ <i>Honor Agency Meetings</i>	-	-	-
10. Rapat Komisi-komisi/ <i>Commission Meetings</i>	-	-	-
a. Komisi/ <i>Commission I</i>	-	-	4
b. Komisi/ <i>Commission II</i>	-	-	1
c. Komisi/ <i>Commission III</i>	-	-	1
d. Komisi/ <i>Commission IV</i>	-	-	2
11. Rapat Gabungan Komisi/ <i>Joint Commission Meeting</i>	-	-	-
12. Rapat Bapemperda/ <i>Regional Regulation Formation Agency Meeting</i>	-	-	-
13. Rapat Fraksi-fraksi/ <i>Fractions Meeting</i>	-	-	-
a. Fraksi PDI-Perjuangan	-	-	-
b. Fraksi PKB	-	-	-
c. Fraksi PAN	-	-	-
d. Fraksi P Gerindra	-	-	-
e. Fraksi P. NasDem	-	-	-
f. Fraksi P. Golkar	-	-	-
g. Fraksi Demokrat Persatuan Pembangunan	-	-	-

Catatan/Note: ...

Sumber/Source: Sekretariat DPRD Kabupaten Kediri/ *Secretariat of Kediri Regency DPRD*

Tabel 2.2.5 **Frekuensi Kegiatan Kunjungan Kerja/Peninjauan Lapangan Dewan Perwakilan Rakyat Kabupaten Kediri, 2021-2023**
Frequency of Kediri Regency Representative Council's Work Visit/Review of Field, 2021-2023

Uraian Description	2021	2022	2023
(1)	(4)	(5)	(6)
1. Dalam Wilayah Kabupaten Kediri/ In Kediri Regency			
1. Rapat Pimpinan/ Leadership Meeting	-	-	-
2. Rapat Fraksi-fraksi/ Fractions Meeting	-	-	-
a. Fraksi PDI-Perjuangan	-	-	-
b. Fraksi PKB	-	-	-
c. Fraksi PAN	-	-	-
d. Fraksi P Gerindra	-	-	-
e. Fraksi P. NasDem	-	-	-
f. Fraksi P. Golkar	-	-	-
g. Fraksi Demokrat Persatuan Pembangunan	-	-	-
3. Rapat Badan Musyawarah/ Meeting of the Deliberation Committee	-	-	-
4. Rapat Komisi-komisi/ Commission Meetings	-	-	-
a. Komisi/ Commission I	-	-	-
b. Komisi/ Commission II	-	-	-
c. Komisi/ Commission III	3	1	2
d. Komisi/ Commission IV	-	-	-
5. Rapat Gabungan Komisi/ Joint Commission Meeting	-	-	-
6. Rapat Badan Anggaran/ Meetings of the Budget Committee	-	-	-
7. Rapat Bapemperda/ Regional Regulation Formation Agency Meeting	-	-	-
8. Rapat Badan Kehormatan/ Honor Agency Meetings	-	-	-
9. Rapat Panitia Khusus/ Special Committee Meetings	-	1	-
1. Dalam Wilayah Kabupaten Kediri/ Outside Kediri Regency			
1. Rapat Pimpinan/ Leadership Meeting	-	-	6
2. Rapat Fraksi-fraksi/ Fractions Meeting	-	-	-
a. Fraksi PDI-Perjuangan	-	-	-
b. Fraksi PKB	-	-	-
c. Fraksi PAN	-	-	-

Lanjutan Tabel/Continued Table 2.2.5

Uraian Description	2021	2022	2023
(1)	(4)	(5)	(6)
d. Fraksi P Gerindra	-	-	-
e. Fraksi P. NasDem	-	-	-
f. Fraksi P. Golkar	-	-	-
g. Fraksi Demokrat Persatuan Pembangunan	-	-	-
3. Rapat Badan Musyawarah/ Meeting of the Deliberation Committee	-	4	3
4. Rapat Komisi-komisi/ Commission Meetings			
a. Komisi/ Commission I	-	39	36
b. Komisi/ Commission II	-	39	36
c. Komisi/ Commission III	-	39	36
d. Komisi/ Commission IV	-	39	36
5. Rapat Gabungan Komisi/ Joint Commission Meeting	-	-	-
6. Rapat Badan Anggaran/ Meetings of the Budget Committee	-	6	5
7. Rapat Bapemperda/ Regional Regulation Formation Agency Meeting	-	5	4
8. Rapat Badan Kehormatan/ Honor Agency Meetings	-	6	4
9. Rapat Panitia Khusus/ Special Committee Meetings	-	1	-

Catatan/Note: ...

Sumber/Source: Sekretariat DPRD Kabupaten Kediri/ Secretariat of Kediri Regency DPRD

2.3 SUMBER DAYA MANUSIA HUMAN RESOURCES

Tabel 2.3.1 Jumlah Pegawai Negeri Sipil Menurut Jabatan dan Jenis Kelamin di Kabupaten Kediri, Desember 2022 - 2023
Number of Civil Servants by Occupation and Sex in Kediri Regency, December 2022 - 2023

Jabatan Occupation	2022		Jumlah Total
	Laki-Laki Male	Perempuan Female	
(1)	(2)	(3)	(4)
Jabatan Pimpinan Tinggi Utama <i>Senior Executives</i>	–	–	–
Jabatan Pimpinan Tinggi Madya <i>Middle Executives</i>	–	–	–
Jabatan Pimpinan Tinggi Pratama <i>Junior Executives</i>	17	3	20
Administrator/ <i>Administrator</i>	138	43	181
Pengawas/ <i>Supervisor</i>	240	190	430
Eselon V/ <i>5th Echelon</i>	1	–	1
Jabatan Fungsional Dosen <i>Certain Functional Position for Lecturer</i>	–	–	–
Jabatan Fungsional Guru <i>Certain Functional Position for Teacher</i>	1.299	2.384	3.683
Jabatan Fungsional Medis <i>Certain Functional Position for Medical Field</i>	203	904	1.107
Jabatan Fungsional Teknis <i>Certain Functional Position for Technical Field</i>	95	46	141
Jabatan Fungsional Umum/Pelaksana <i>General Functional Position</i>	1.167	1.333	2.500
Jumlah/ Total	3.160	4.903	8.063

Lanjutan Tabel/Continued Table 2.3.1

Jabatan Occupation	2023		Jumlah Total
	Laki-Laki Male	Perempuan Female	
(1)	(2)	(3)	(4)
Jabatan Pimpinan Tinggi Utama <i>Senior Executives</i>	–	–	–
Jabatan Pimpinan Tinggi Madya <i>Middle Executives</i>	–	–	–
Jabatan Pimpinan Tinggi Pratama <i>Junior Executives</i>	23	3	26
Administrator/ <i>Administrator</i>	135	47	182
Pengawas/ <i>Supervisor</i>	115	106	221
Eselon V/ <i>5th Echelon</i>	1	–	1
Jabatan Fungsional Dosen <i>Certain Functional Position for Lecturer</i>	–	–	–
Jabatan Fungsional Guru <i>Certain Functional Position for Teacher</i>	1.236	2.539	3.775
Jabatan Fungsional Medis <i>Certain Functional Position for Medical Field</i>	220	919	1.139
Jabatan Fungsional Teknis <i>Certain Functional Position for Technical Field</i>	226	292	518
Jabatan Fungsional Umum/Pelaksana <i>General Functional Position</i>	845	597	1.442
Jumlah/ Total	2.801	4.503	7.304

Catatan/Note: Tidak termasuk PNS pusat. Angka provinsi hanya menampilkan PNS provinsi (tidak mencakup PNS kabupaten/kota). / Not including central civil servants. Provincial figures only include provincial civil servants (not including regency/municipal civil servants).

Sumber/Source: Badan Kepegawaian Negara (BKN) / National Civil Service Agency

Tabel 2.3.2 Jumlah Pegawai Negeri Sipil Menurut Tingkat Pendidikan dan Jenis Kelamin di Kabupaten Kediri, Desember 2022 - 2023
Number of Civil Servants by Educational Level and Sex in Kediri Regency, December 2022 - 2023

Tingkat Pendidikan <i>Educational Level</i>	2022		Jumlah <i>Total</i>
	Laki-Laki <i>Male</i>	Perempuan <i>Female</i>	
(1)	(2)	(3)	(4)
Sekolah Dasar (SD) <i>Primary School</i>	30	1	31
Sekolah Menengah Pertama (SMP) <i>Junior High School</i>	527	261	788
Sekolah Menengah Atas (SMA) <i>Senior High School</i>	63	4	67
Diploma I/Akta I <i>Diploma I/Akta I</i>	–	5	5
Diploma II/Akta II <i>Diploma II/Akta II</i>	52	53	105
Diploma III/Akta III <i>Diploma III/Akta III</i>	177	679	856
Diploma IV/Akta IV <i>Diploma IV/Akta IV</i>	28	177	205
S1/Sarjana <i>Under Graduate/Bachelor</i>	1.982	3.491	5.473
S2/Pasca Sarjana <i>Graduate</i>	296	231	527
S3/Doktor/Ph.D <i>Post Graduate</i>	5	1	6
Jumlah/ Total	3.160	4.903	8.063

Lanjutan Tabel/*Continued Table 2.3.2*

Tingkat Pendidikan <i>Educational Level</i>	2023		Jumlah <i>Total</i>
	Laki-Laki <i>Male</i>	Perempuan <i>Female</i>	
(1)	(2)	(3)	(4)
Sekolah Dasar (SD) <i>Primary School</i>	30	–	30
Sekolah Menengah Pertama (SMP) <i>Junior High School</i>	60	5	65
Sekolah Menengah Atas (SMA) <i>Senior High School</i>	450	222	672
Diploma I/Akta I <i>Diploma I/Akta I</i>	–	4	4
Diploma II/Akta II <i>Diploma II/Akta II</i>	38	40	78
Diploma III/Akta III <i>Diploma III/Akta III</i>	181	673	854
Diploma IV/Akta IV <i>Diploma IV/Akta IV</i>	26	170	196
S1/Sarjana <i>Under Graduate/Bachelor</i>	1.750	3.158	4.908
S2/Pasca Sarjana <i>Graduate</i>	261	230	491
S3/Doktor/Ph.D <i>Post Graduate</i>	5	1	6
Jumlah/ Total	2.801	4.503	7.304

Catatan/*Note*: Tidak termasuk PNS pusat. Angka provinsi hanya menampilkan PNS provinsi (tidak mencakup PNS kabupaten/kota). / *Not including central civil servants. Provincial figures only include provincial civil servants (not including regency/municipal civil servants).*

Sumber/*Source*: Badan Kepegawaian Negara (BKN)/ *National Civil Service Agency*

Tabel 2.3.3 Jumlah Pegawai Negeri Sipil Menurut Tingkat Kepangkatan dan Jenis Kelamin di Kabupaten Kediri, Desember 2023
Number of Civil Servants by Hierarchy and Sex in Kediri Regency, December 2023

Pangkat/Golongan/Ruang Educational Hierarchy	2022		Jumlah Total
	Laki-Laki Male	Perempuan Female	
(1)	(2)	(3)	(4)
Golongan I/ Range I	61	4	65
I/A (Juru Muda)/ Junior Clerk	–	–	–
I/B (Juru Muda Tingkat I) First Class Junior Clerk	–	–	–
I/C (Juru)/ Clerk	10	–	10
I/D (Juru Tingkat I)/ First Class Clerk	51	4	55
Golongan II/ Range II	562	466	1.028
II/A (Pengatur Muda)/Junior Supervisor	68	3	71
II/B (Pengatur Muda Tingkat I) First Class Junior Supervisor	42	10	52
II/C (Pengatur)/ Supervisor	161	205	366
II/D (Pengatur Tingkat I) First Class Supervisor	291	248	539
Golongan III/ Range III	1.577	3.035	4.612

Lanjutan Tabel/Continued Table 2.3.3

Pangkat/Golongan/Ruang Educational Hierarchy	2022		Jumlah Total
	Laki-Laki Male	Perempuan Female	
(1)	(2)	(3)	(4)
III/A (Penata Muda) Junior Superintendent	353	1.032	1.385
III/B (Penata Muda Tingkat I) First Class Junior Superintendent	389	805	1.194
III/C (Penata)/ Superintendent	278	393	671
III/D (Penata Tingkat I)/ First Class Superintendent	557	805	1.362
Golongan IV/ Range IV	960	1.398	2.358
IV/A (Pembina)/ Administrator	430	509	939
IV/B (Pembina Tingkat I) First Class Administrator	477	823	1.300
IV/C (Pembina Utama Muda) Junior Administrator	52	66	118
IV/D (Pembina Utama Madya) Middle Administrator	1	–	1
IV/E (Pembina Utama) Senior Administrator	–	–	–
Jumlah/ Total	3.160	4.903	8.063

Lanjutan Tabel/Continued Table 2.3.3

Pangkat/Golongan/Ruang Educational Hierarchy	2023		
	Laki-Laki Male	Perempuan Female	Jumlah Total
(1)	(2)	(3)	(4)
Golongan I/ Range I	38	3	41
I/A (Juru Muda)/ Junior Clerk
I/B (Juru Muda Tingkat I) First Class Junior Clerk
I/C (Juru)/ Clerk	10	–	10
I/D (Juru Tingkat I)/ First Class Clerk	28	3	31
Golongan II/ Range II	541	446	987
II/A (Pengatur Muda)/Junior Supervisor	84	4	88
II/B (Pengatur Muda Tingkat I) First Class Junior Supervisor	35	8	43
II/C (Pengatur)/ Supervisor	152	213	365
II/D (Pengatur Tingkat I) First Class Supervisor	270	221	491
Golongan III/ Range III	1.468	2.936	4.404

Lanjutan Tabel/Continued Table 2.3.3

Pangkat/Golongan/Ruang Educational Hierarchy	2023		
	Laki-Laki Male	Perempuan Female	Jumlah Total
(1)	(2)	(3)	(4)
III/A (Penata Muda) Junior Superintendent	289	822	1.111
III/B (Penata Muda Tingkat I) First Class Junior Superintendent	390	900	1.290
III/C (Penata)/ Superintendent	233	376	609
III/D (Penata Tingkat I)/ First Class Superintendent	556	838	1.394
Golongan IV/ Range IV	754	1.118	1.872
IV/A (Pembina)/ Administrator	342	419	761
IV/B (Pembina Tingkat I) First Class Administrator	364	641	1.005
IV/C (Pembina Utama Muda) Junior Administrator	47	57	104
IV/D (Pembina Utama Madya) Middle Administrator	1	1	2
IV/E (Pembina Utama) Senior Administrator
Jumlah/ Total	2.801	4.503	7.304

Catatan/Note: Tidak termasuk PNS Pusat. Angka provinsi hanya menampilkan PNS Provinsi (tidak mencakup PNS Kabupaten/Kota) / Does not include central civil servants. Provincial figures only show Provincial civil servants (does not include District/City civil servants).

Sumber/Source: Badan Kepegawaian Negara (BKN)/ National Civil Service Agency

Tabel 2.3.4 Jumlah Pegawai Negeri Sipil Kabupaten Kediri Menurut Jabatan dan Jenis Kelamin, Desember 2022 dan Desember 2023
Number of Civil Servants in Kediri Regency by Occupation and Sex, Desember 2022 dan Desember 2023

Jabatan Occupation	2022		Jumlah Total
	Laki-laki Male	Perempuan Female	
(1)	(2)	(3)	(4)
<i>Fungsional Tertentu Specific Functional</i>			
PNS	1.709	3.390	5.099
PPPK	402	746	1.148
<i>Fungsional Umum Staf General Functional</i>	1.139	1.355	2.494
<i>Struktural/Structural</i>			
Eselon V/5th Echelon	-	-	-
Eselon IV/4th Echelon	134	104	238
Eselon III/3rd Echelon	142	44	186
Eselon II/2nd Echelon	16	3	19
Eselon I/1st Echelon	-	-	-
Kabupaten Kediri	3.542	5.642	9.184

Lanjutan Tabel/Continued Table 2.3.4

Jabatan Occupation	2023		Jumlah Total
	Laki-laki Male	Perempuan Female	
(1)	(5)	(6)	(7)
<i>Fungsional Tertentu Specific Functional</i>			
PNS	1.638	3.585	5.223
PPPK	639	1.481	2.120
<i>Fungsional Umum Staf General Functional</i>	843	739	1.582
<i>Struktural/Structural</i>			
Eselon V/5th Echelon	-	-	-
Eselon IV/4th Echelon	130	114	244
Eselon III/3rd Echelon	148	50	198
Eselon II/2nd Echelon	23	3	26
Eselon I/1st Echelon	-	-	-
Kabupaten Kediri	3.421	5.972	9.393

Catatan/Note: ...

Sumber/Source: Badan Kepegawaian Daerah Kabupaten Kediri/ Regional Personnel Board of Kediri Regency

Tabel 2.3.5 **Jumlah Pegawai Negeri Sipil Kabupaten Kediri Menurut Tingkat Pendidikan dan Jenis Kelamin Desember 2022 dan Desember 2023**
Number of Civil Servants in Kediri Regency by Educational Level and Sex December 2022 and December 2023

Tingkat Pendidikan Educational Level	2022		Jumlah Total
	Laki-laki Male	Perempuan Female	
(1)	(2)	(3)	(4)
PNS			
Sampai dengan SD <i>Up to Primary School</i>	38	1	39
SMP/Sederajat <i>General Vocational Junior High School</i>	77	7	84
SMA/Sederajat <i>General Vocational Senior High School</i>	583	353	936
Diploma I, II/Akta I, II <i>Diploma I, II/Akta I, II</i>	82	167	249
Diploma III/Akta III/Sarjana Muda <i>Diploma III, Akta III, Bachelor</i>	219	828	1.047
Tingkat Sarjana/Doktor/Ph.D <i>Bachelor/Doctorate/Ph.D</i>	2.141	3.540	5.681
PPPK			
SMA/Sederajat <i>General Vocational Senior High School</i>	13	1	14
Diploma III <i>Diploma III</i>	10	22	32
Tingkat Sarjana/Sederajat <i>Bachelor</i>	379	723	1.102
Kabupaten Kediri	3.542	5.642	9.184

Lanjutan Tabel/Continued Table 2.3.5

Tingkat Pendidikan Educational Level	2023		Jumlah Total
	Laki-laki Male	Perempuan Female	
(1)	(2)	(3)	(4)
PNS			
Sampai dengan SD <i>Up to Primary School</i>	38	1	39
SMP/Sederajat <i>General Vocational Junior High School</i>	67	7	74
SMA/Sederajat <i>General Vocational Senior High School</i>	515	297	812
Diploma I, II/Akta I, II <i>Diploma I, II/Akta I, II</i>	65	132	197
Diploma III/Akta III/Sarjana Muda <i>Diploma III, Akta III, Bachelor</i>	220	823	1.043
Tingkat Sarjana/Doktor/Ph.D <i>Bachelor/Doctorate/Ph.D</i>	1.877	3.231	5.108
PPPK			
SMA/Sederajat <i>General Vocational Senior High School</i>	12	1	13
Diploma III <i>Diploma III</i>	39	107	146
Tingkat Sarjana/Sederajat <i>Bachelor</i>	588	1.373	1.961
Kabupaten Kediri	3.421	5.972	9.393

Catatan/Note: ...

Sumber/Source: Badan Kepegawaian Daerah Kabupaten Kediri/ Regional Personnel Board of Kediri Regency

Tabel 2.3.6 Jumlah Pegawai Negeri Sipil Kabupaten Kediri Menurut Tingkat Kepangkatan dan Jenis Kelamin, Desember 2022 dan Desember 2023
Number of Civil Servants in Kediri Regency by Hierarchy and Sex, December 2022 and December 2023

Pangkat/Golongan/Ruang Hierarchy	2022		
	Laki-laki Male	Perempuan Female	Jumlah Total
(1)	(2)	(3)	(4)
1. I/A (Juru Muda)	-	-	-
2. I/B (Juru Muda Tingkat I)	-	-	-
3. I/C (Juru)	9	-	9
4. I/D (Juru Tingkat I)	51	4	55
Golongan I/Range I	60	4	64
5. II/A (Pengatur Muda)	65	2	67
6. II/B (Pengatur Muda Tingkat I)	42	9	51
7. II/C (Pengatur)	184	208	392
8. II/D (Pengatur Tingkat I)	304	257	561
Golongan II/Range II	595	476	1.071
9. III/A (Penata Muda)	312	1.017	1.329
10. III/B (Penata Muda Tingkat I)	388	809	1.197
11. III/C (Penata)	278	388	666
12. III/D (Penata Tingkat I)	554	807	1.361
Golongan III/Range III	1.532	3.021	4.553
13. IV/A (Pembina)	427	508	935
14. IV/B (Pembina Tingkat I)	483	830	1.313
15. IV/C (Pembina Utama Muda)	42	57	99
16. IV/D (Pembina Utama Madya)	1	-	1
Golongan IV/Range IV	953	1.395	2.348
Golongan V/Range V	13	1	14
Golongan VII/Range VII	10	22	32
Golongan IX/Range IX	379	723	1.102
Golongan X/Range X	-	-	-
Kabupaten Kediri	3.542	5.642	9.184

Lanjutan Tabel/Continued Table 2.3.6

Pangkat/Golongan/Ruang Hierarchy	2023		
	Laki-laki Male	Perempuan Female	Jumlah Total
(1)	(2)	(3)	(4)
1. I/A (Juru Muda)	-	-	-
2. I/B (Juru Muda Tingkat I)	-	-	-
3. I/C (Juru)	9	-	9
4. I/D (Juru Tingkat I)	40	3	43
Golongan I/Range I	49	3	52
5. II/A (Pengatur Muda)	71	3	74
6. II/B (Pengatur Muda Tingkat I)	39	8	47
7. II/C (Pengatur)	176	219	395
8. II/D (Pengatur Tingkat I)	273	226	499
Golongan II/Range II	559	456	1.015
9. III/A (Penata Muda)	288	933	1.221
10. III/B (Penata Muda Tingkat I)	357	776	1.133
11. III/C (Penata)	263	429	692
12. III/D (Penata Tingkat I)	526	785	1.311
Golongan III/Range III	1.434	2.923	4.357
13. IV/A (Pembina)	346	445	791
14. IV/B (Pembina Tingkat I)	361	620	981
15. IV/C (Pembina Utama Muda)	32	44	76
16. IV/D (Pembina Utama Madya)	1	-	1
Golongan IV/Range IV	740	1.109	1.849
Golongan V/Range V	12	1	13
Golongan VII/Range VII	39	107	146
Golongan IX/Range IX	580	1.353	1.933
Golongan X/Range X	8	20	28
Kabupaten Kediri	3.421	5.979	9.393

Catatan/Note: ...

Sumber/Source: Badan Kepegawaian Daerah Kabupaten Kediri/ Regional Personnel Board of Kediri Regency

Tabel 2.3.7 Jumlah Pegawai Negeri Sipil Kabupaten Kediri Menurut Satuan Unit Kerja dan Golongan, Desember 2022 dan Desember 2023
Number of Civil Servants in Kediri Regency by Unit of Work and Hierarchy, December 2022 and December 2023

Satuan Unit Kerja <i>Unit of Work</i>	2022			
	Gol I	Gol II	Gol III	Gol IV
(1)	(2)	(3)	(4)	(5)
SEKRETARIAT/ Secretariat				
1. Sekretaris Daerah	-	-	-	-
2. Asisten Administrasi Umum Sekretariat Daerah	-	-	-	1
3. Asisten Administrasi Pemerintahan dan Kesejahteraan Rakyat Setda	-	-	-	1
4. Asisten Administrasi Perekonomian dan Pembangunan	-	-	-	1
5. Staf Ahli Bupati Kediri Bidang Kemasyarakatan dan SDM	-	-	-	-
6. Staf Ahli Bupati Kediri Bidang Pemerintahan, Hukum dan Politik	-	-	-	-
7. Staf Ahli Bupati Kediri Bidang Perekonomian, Keuangan dan Pembangunan	-	-	-	1
8. Bagian Administrasi Kesejahteraan Rakyat	-	4	10	1
9. Bagian Administrasi Pembangunan dan Layanan Pengadaan	-	2	18	-
10. Bagian Administrasi Pemerintahan	-	4	4	4
11. Bagian Hukum	-	2	10	-
12. Bagian Organisasi	-	2	8	2
13. Bagian Perekonomian	-	-	7	1
14. Bagian Umum	7	37	21	2
15. Sekretariat DPRD	1	6	18	3
16. Sekretariat KPU	-	-	-	-
BADAN/ Agency				
1. Badan Kepegawaian Daerah	-	8	30	5
2. Badan Kesatuan Bangsa dan Politik	-	2	14	4
3. Badan Penanggulangan Bencana Daerah	-	4	5	2

Lanjutan Tabel/Continued Table 2.3.7

Satuan Unit Kerja <i>Unit of Work</i>	2022			
	Gol I	Gol II	Gol III	Gol IV
(1)	(2)	(3)	(4)	(5)
4. Badan Pendapatan Daerah	-	18	27	6
5. Badan Penelitian dan Pengembangan Daerah	2	2	12	9
6. Badan Pengelolaan Keuangan dan Aset Daerah	-	10	26	4
7. Badan Perencanaan Pembangunan Daerah	-	7	20	6
DINAS/ Services				
1. Dinas Kearsipan dan Perpustakaan	-	8	3	6
2. Dinas Kependudukan dan Pencatatan Sipil	-	4	22	4
3. Dinas Kesehatan	1	241	813	166
4. Dinas Ketahanan Pangan dan Peternakan	-	5	51	10
5. Dinas Komunikasi dan Informatika	-	8	18	6
6. Dinas Koperasi dan Usaha Mikro	-	5	17	5
7. Dinas Lingkungan Hidup	25	36	19	4
8. Dinas Pariwisata dan Kebudayaan	2	20	14	4
9. Dinas Pekerjaan Umum dan Penataan Ruang	13	44	44	10
10. Dinas Pemberdayaan Masyarakat dan Pemerintahan Desa	-	4	28	4
11. Dinas Penanaman Modal dan Pelayanan Terpadu Satu Pintu	-	2	12	6
12. Dinas Pendidikan	5	185	2.578	1.871
13. Dinas Pengendalian Penduduk, Keluarga Berencana, Pemberdayaan Perempuan dan Perlindungan Anak	-	4	10	11
14. Dinas Perdagangan	1	32	29	3
15. Dinas Perhubungan	-	12	24	7
16. Dinas Perikanan	-	2	16	4
17. Dinas Pertanian dan Perkebunan	-	42	75	22
18. Dinas Perumahan dan Kawasan Pemukiman	-	10	16	4

Lanjutan Tabel/Continued Table 2.3.7

Satuan Unit Kerja Unit of Work		2022			
		Gol I	Gol II	Gol III	Gol IV
(1)	(2)	(3)	(4)	(5)	
19. Dinas Satuan Polisi Pamong Praja	3	35	17	8	
20. Dinas Sosial	-	3	15	5	
27. Dinas Tenaga Kerja	-	-	15	10	
KECAMATAN & KELURAHAN/ Subdistrict and Villages					
1. Kecamatan Mojo	-	2	8	2	
Sekdes	-	5	-	-	
2. Kecamatan Semen	-	2	8	4	
Sekdes	-	3	-	-	
3. Kecamatan Ngadiluwih	-	4	13	1	
Sekdes	-	4	-	-	
4. Kecamatan Kras	-	3	8	2	
Sekdes	-	5	-	-	
5. Kecamatan Ringinrejo	-	3	4	4	
Sekdes	-	1	-	-	
6. Kecamatan Kandat	-	5	4	3	
Sekdes	-	2	-	-	
7. Kecamatan Wates	-	4	6	1	
Sekdes	-	5	-	-	
8. Kecamatan Ngancar	-	4	6	2	
Sekdes	-	1	-	-	
9. Kecamatan Plosoklaten	-	3	8	1	
Sekdes	-	3	-	-	
10. Kecamatan Gurah	-	0	8	1	
Sekdes	-	4	-	-	
11. Kecamatan Puncu	-	4	9	1	

Lanjutan Tabel/Continued Table 2.3.7

Satuan Unit Kerja Unit of Work		2022			
		Gol I	Gol II	Gol III	Gol IV
(1)	(2)	(3)	(4)	(5)	
Sekdes	-	6	-	-	
12. Kecamatan Kepung	-	2	7	2	
Sekdes	-	5	-	-	
13. Kecamatan Kandangan	-	4	7	3	
Sekdes	-	5	-	-	
14. Kecamatan Pare	-	5	12	4	
Sekdes	-	1	-	-	
15. Kecamatan Badas	-	2	10	1	
Sekdes	-	3	-	-	
16. Kecamatan Kunjang	-	3	9	1	
Sekdes	-	2	-	-	
17. Kecamatan Plemahan	-	2	7	3	
Sekdes	-	3	-	-	
18. Kecamatan Purwoasri	-	2	9	3	
Sekdes	-	8	-	-	
19. Kecamatan Papar	-	4	10	3	
Sekdes	-	3	-	-	
20. Kecamatan Pagu	-	5	5	3	
Sekdes	-	4	-	-	
21. Kecamatan Kayen Kidul	-	3	8	2	
Sekdes	-	1	-	-	
22. Kecamatan Gampengrejo	-	2	7	2	
Sekdes	-	-	-	-	
23. Kecamatan Ngasem	-	3	3	2	
24. Kecamatan Banyakan	-	5	8	3	

Lanjutan Tabel/*Continued Table 2.3.7*

Satuan Unit Kerja <i>Unit of Work</i>	2022			
	Gol I	Gol II	Gol III	Gol IV
(1)	(2)	(3)	(4)	(5)
Sekdes	-	3	-	-
25. Kecamatan Grogol	-	6	8	3
Sekdes	-	-	-	-
26. Kecamatan Tarokan	-	3	10	2
Sekdes	-	2	-	-
BUMD/PD				
1. PD. BPR Bank Daerah	-	-	-	-
2. PD. Perkebunan Margo Mulyo	-	-	-	-
3. PDAM	-	-	-	-
LAIN-LAIN/ Other Services				
1. Inspektorat	-	5	35	10
2. RSUD	4	92	250	56
Kabupaten Kediri	64	1.071	4.553	2.348

Catatan/Note: ...

Sumber/Source: Badan Kepegawaian Daerah Kabupaten Kediri/ *Regional Personnel Board of Kediri Regency*Lanjutan Tabel/*Continued Table 2.3.7*

Satuan Unit Kerja <i>Unit of Work</i>	2023			
	Gol I	Gol II	Gol III	Gol IV
(1)	(6)	(7)	(8)	(9)
SEKRETARIAT/ Secretariat				
1. Sekretaris Daerah	-	-	-	1
2. Asisten Administrasi Umum Sekretariat Daerah	-	-	-	1
3. Asisten Administrasi Pemerintahan dan Kesejahteraan Rakyat Setda	-	-	-	1
4. Asisten Administrasi Perekonomian dan Pembangunan	-	-	-	1
5. Staf Ahli Bupati Kediri Bidang Kemasyarakatan dan SDM	-	-	-	-
6. Staf Ahli Bupati Kediri Bidang Pemerintahan, Hukum dan Politik	-	-	-	1
7. Staf Ahli Bupati Kediri Bidang Perekonomian, Keuangan dan Pembangunan	-	-	-	1
8. Bagian Administrasi Kesejahteraan Rakyat
9. Bagian Administrasi Pembangunan dan Layanan Pengadaan
10. Bagian Administrasi Pemerintahan
11. Bagian Hukum	-	-	11	1
12. Bagian Organisasi	-	2	8	2
13. Bagian Perekonomian
14. Bagian Umum	5	34	15	1
15. Sekretariat DPRD	1	9	15	3
16. Sekretariat KPU	-	-	-	-
BADAN/ Agency				
1. Badan Kepegawaian Daerah	-	7	31	2
2. Badan Kesatuan Bangsa dan Politik	-	2	11	4
3. Badan Penanggulangan Bencana Daerah	-	4	6	2

Lanjutan Tabel/Continued Table 2.3.7

Satuan Unit Kerja <i>Unit of Work</i>	2023			
	Gol I	Gol II	Gol III	Gol IV
	(6)	(7)	(8)	(9)
4. Badan Pendapatan Daerah	-	33	25	6
5. Badan Penelitian dan Pengembangan Daerah	2	2	13	8
6. Badan Pengelolaan Keuangan dan Aset Daerah	-	16	25	4
7. Badan Perencanaan Pembangunan Daerah	-	7	18	7
DINAS/ Services				
1. Dinas Kearsipan dan Perpustakaan	-	6	4	6
2. Dinas Kependudukan dan Pencatatan Sipil	-	4	18	4
3. Dinas Kesehatan	1	221	793	165
4. Dinas Ketahanan Pangan dan Peternakan	-	4	46	10
5. Dinas Komunikasi dan Informatika	-	7	15	5
6. Dinas Koperasi dan Usaha Mikro	-	5	16	3
7. Dinas Lingkungan Hidup	24	32	15	5
8. Dinas Pariwisata dan Kebudayaan	2	20	13	4
9. Dinas Pekerjaan Umum dan Penataan Ruang	8	43	44	9
10. Dinas Pemberdayaan Masyarakat dan Pemerintahan Desa	-	3	21	3
11. Dinas Penanaman Modal dan Pelayanan Terpadu Satu Pintu	-	1	12	7
12. Dinas Pendidikan	3	167	2.464	1.405
13. Dinas Pengendalian Penduduk, Keluarga Berencana, Pemberdayaan Perempuan dan Perlindungan Anak	-	4	10	8
14. Dinas Perdagangan	1	28	26	3
15. Dinas Perhubungan	-	12	24	4
16. Dinas Perikanan	-	2	15	4
17. Dinas Pertanian dan Perkebunan	-	39	69	20
18. Dinas Perumahan dan Kawasan Pemukiman	-	11	18	5

Lanjutan Tabel/Continued Table 2.3.7

Satuan Unit Kerja <i>Unit of Work</i>	2023			
	Gol I	Gol II	Gol III	Gol IV
	(6)	(7)	(8)	(9)
19. Dinas Satuan Polisi Pamong Praja	1	32	18	6
20. Dinas Sosial	-	2	14	6
21. Dinas Tenaga Kerja	-	-	13	6
KECAMATAN & KELURAHAN/ Subdistrict and Villages				
1. Kecamatan Mojo	-	1	9	2
Sekdes	-	4	-	-
2. Kecamatan Semen	-	2	8	1
Sekdes	-	1	-	-
3. Kecamatan Ngadiluwih	-	4	8	1
Sekdes	-	4	-	-
4. Kecamatan Kras	-	4	8	2
Sekdes	-	4	-	-
5. Kecamatan Ringinrejo	-	4	3	4
Sekdes	-	1	-	-
6. Kecamatan Kandat	-	3	6	2
Sekdes
7. Kecamatan Wates	-	5	7	1
Sekdes	-	4	-	-
8. Kecamatan Ngancar	-	4	7	1
Sekdes	-	1	-	-
9. Kecamatan Plosoklaten	-	3	8	-
Sekdes	-	3	-	-
10. Kecamatan Gurah	-	2	8	1
Sekdes	-	2	-	-
11. Kecamatan Puncu	-	4	7	1

Lanjutan Tabel/Continued Table 2.3.7

Satuan Unit Kerja Unit of Work	2023			
	Gol I	Gol II	Gol III	Gol IV
	(6)	(7)	(8)	(9)
(1)				
Sekdes	-	6	-	-
12. Kecamatan Kepung	-	2	7	1
Sekdes	-	4	-	-
13. Kecamatan Kandangan	-	4	6	2
Sekdes	-	5	-	1
14. Kecamatan Pare	-	5	11	3
Sekdes	-	1	-	-
15. Kecamatan Badas	-	2	9	1
Sekdes	-	3	-	-
16. Kecamatan Kunjang	-	3	10	1
Sekdes	-	2	-	-
17. Kecamatan Plemahan	-	4	6	5
Sekdes
18. Kecamatan Purwoasri	-	1	9	2
Sekdes	-	8	-	-
19. Kecamatan Papar	-	2	7	3
Sekdes	-	3	-	-
20. Kecamatan Pagu	-	4	5	2
Sekdes	-	4	-	-
21. Kecamatan Kayen Kidul	-	2	8	1
Sekdes	-	1	-	-
22. Kecamatan Gampengrejo	-	2	6	2
Sekdes
23. Kecamatan Ngasem	-	3	5	4
24. Kecamatan Banyakan	-	7	9	2

Lanjutan Tabel/Continued Table 2.3.7

Satuan Unit Kerja Unit of Work	2023			
	Gol I	Gol II	Gol III	Gol IV
	(6)	(7)	(8)	(9)
(1)				
Sekdes	-	1	-	-
25. Kecamatan Grogol	-	4	7	2
Sekdes
26. Kecamatan Tarokan	-	3	10	2
Sekdes	-	1	-	-
BUMD/PD				
1. PD. BPR Bank Daerah	-	-	-	-
2. PD. Perkebunan Margo Mulyo
3. PDAM	-	-	-	-
LAIN-LAIN/ Other Services				
1. Inspektorat	-	6	33	7
2. RSUD	4	89	240	51
Kabupaten Kediri	52	1.015	4.357	1.849

Tabel 2.3.8 Jumlah Pegawai Pemerintahan dengan Perjanjian Kerja (PPPK) Kabupaten Kediri Menurut Satuan Unit Kerja dan Golongan, Desember 2022 dan Desember 2023
Number of Civil Servants in Kediri Regency by Unit of Work and Hierarchy, December 2022 and December 2023

Satuan Unit Kerja <i>Unit of Work</i>	2022		
	Gol V	Gol VII	Gol IX
(1)	(2)	(3)	(4)
SEKRETARIAT/ Secretariat			
1. Sekretaris Daerah	-	-	-
2. Asisten Administrasi Umum Sekretariat Daerah	-	-	-
3. Asisten Administrasi Pemerintahan dan Kesejahteraan Rakyat Setda	-	-	-
4. Asisten Administrasi Perekonomian dan Pembangunan	-	-	-
5. Staf Ahli Bupati Kediri Bidang Kemasyarakatan dan SDM	-	-	-
6. Staf Ahli Bupati Kediri Bidang Pemerintahan, Hukum dan Politik	-	-	-
7. Staf Ahli Bupati Kediri Bidang Perekonomian, Keuangan dan Pembangunan	-	-	-
8. Bagian Administrasi Kesejahteraan Rakyat	-	-	-
9. Bagian Administrasi Pembangunan dan Layanan Pengadaan	-	-	-
10. Bagian Administrasi Pemerintahan	-	-	-
11. Bagian Hukum	-	-	-
12. Bagian Organisasi	-	-	-
13. Bagian Perekonomian	-	-	-
14. Bagian Umum	-	-	-
15. Sekretariat DPRD	-	-	-
16. Sekretariat KPU	-	-	-
BADAN/ Agency			
1. Badan Kepegawaian Daerah	-	-	-
2. Badan Kesatuan Bangsa dan Politik	-	-	-
3. Badan Penanggulangan Bencana Daerah	-	-	-

Lanjutan Tabel/Continued Table 2.3.8

Satuan Unit Kerja <i>Unit of Work</i>	2022		
	Gol V	Gol VII	Gol IX
(1)	(2)	(3)	(4)
4. Badan Pendapatan Daerah	-	-	-
5. Badan Penelitian dan Pengembangan Daerah	-	-	-
6. Badan Pengelolaan Keuangan dan Aset Daerah	-	-	-
7. Badan Perencanaan Pembangunan Daerah	-	-	-
DINAS/ Services			
1. Dinas Kearsipan dan Perpustakaan	-	-	-
2. Dinas Kependudukan dan Pencatatan Sipil	-	-	-
3. Dinas Kesehatan	-	24	3
4. Dinas Ketahanan Pangan dan Peternakan	-	-	4
5. Dinas Komunikasi dan Informatika	-	-	-
6. Dinas Koperasi dan Usaha Mikro	-	-	-
7. Dinas Lingkungan Hidup	-	-	-
8. Dinas Pariwisata dan Kebudayaan	-	-	-
9. Dinas Pekerjaan Umum dan Penataan Ruang	-	-	-
10. Dinas Pemberdayaan Masyarakat dan Pemerintahan Desa	-	-	-
11. Dinas Penanaman Modal dan Pelayanan Terpadu Satu Pintu	-	-	-
12. Dinas Pendidikan	-	-	1.049
13. Dinas Pengendalian Penduduk, Keluarga Berencana, Pemberdayaan Perempuan dan Perlindungan Anak	-	-	-
14. Dinas Perdagangan	-	-	-
15. Dinas Perhubungan	-	-	-
16. Dinas Perikanan	-	-	-
17. Dinas Pertanian dan Perkebunan	14	2	46
18. Dinas Perumahan dan Kawasan Pemukiman	-	-	-

Lanjutan Tabel/*Continued Table 2.3.8*

Satuan Unit Kerja <i>Unit of Work</i>	2022		
	Gol V	Gol VII	Gol IX
(1)	(2)	(3)	(4)
19. Dinas Satuan Polisi Pamong Praja	-	-	-
20. Dinas Sosial	-	-	-
21. Dinas Tenaga Kerja	-	-	-
KECAMATAN & KELURAHAN/ <i>Subdistrict and Villages</i>			
1. Kecamatan Mojo	-	-	-
Sekdes	-	-	-
2. Kecamatan Semen	-	-	-
Sekdes	-	-	-
3. Kecamatan Ngadiluwih	-	-	-
Sekdes	-	-	-
4. Kecamatan Kras	-	-	-
Sekdes	-	-	-
5. Kecamatan Ringinrejo	-	-	-
Sekdes	-	-	-
6. Kecamatan Kandat	-	-	-
Sekdes	-	-	-
7. Kecamatan Wates	-	-	-
Sekdes	-	-	-
8. Kecamatan Ngancar	-	-	-
Sekdes	-	-	-
9. Kecamatan Plosoklaten	-	-	-
Sekdes	-	-	-
10. Kecamatan Gurah	-	-	-
Sekdes	-	-	-
11. Kecamatan Puncu	-	-	-

Lanjutan Tabel/*Continued Table 2.3.8*

Satuan Unit Kerja <i>Unit of Work</i>	2022		
	Gol V	Gol VII	Gol IX
(1)	(2)	(3)	(4)
Sekdes	-	-	-
12. Kecamatan Kepung	-	-	-
Sekdes	-	-	-
13. Kecamatan Kandangan	-	-	-
Sekdes	-	-	-
14. Kecamatan Pare	-	-	-
Sekdes	-	-	-
15. Kecamatan Badas	-	-	-
Sekdes	-	-	-
16. Kecamatan Kunjang	-	-	-
Sekdes	-	-	-
17. Kecamatan Plemahan	-	-	-
Sekdes	-	-	-
18. Kecamatan Purwoasri	-	-	-
Sekdes	-	-	-
19. Kecamatan Papar	-	-	-
Sekdes	-	-	-
20. Kecamatan Pagu	-	-	-
Sekdes	-	-	-
21. Kecamatan Kayen Kidul	-	-	-
Sekdes	-	-	-
22. Kecamatan Gampengrejo	-	-	-
Sekdes	-	-	-
23. Kecamatan Ngasem	-	-	-
24. Kecamatan Banyakan	-	-	-

Lanjutan Tabel/Continued Table 2.3.8

Satuan Unit Kerja <i>Unit of Work</i>	2022		
	Gol V	Gol VII	Gol IX
(1)	(2)	(3)	(4)
Sekdes	-	-	-
25. Kecamatan Grogol	-	-	-
Sekdes	-	-	-
26. Kecamatan Tarokan	-	-	-
Sekdes	-	-	-
BUMD/PD	-	-	-
1. PD. BPR Bank Daerah	-	-	-
2. PD. Perkebunan Margo Mulyo	-	-	-
3. PDAM	-	-	-
LAIN-LAIN/ Other Services	-	-	-
1. Inspektorat	-	-	-
2. RSUD	-	6	-
Kabupaten Kediri	14	32	1.102

Lanjutan Tabel/Continued Table 2.3.8

Satuan Unit Kerja <i>Unit of Work</i>	2023			
	Gol V	Gol VII	Gol IX	Gol X
(1)	(6)	(7)	(8)	(9)
SEKRETARIAT/ Secretariat				
1. Sekretaris Daerah	-	-	-	-
2. Asisten Administrasi Umum Sekretariat Daerah	-	-	-	-
3. Asisten Administrasi Pemerintahan dan Kesejahteraan Rakyat Setda	-	-	-	-
4. Asisten Administrasi Perekonomian dan Pembangunan	-	-	-	-
5. Staf Ahli Bupati Kediri Bidang Kemasyarakatan dan SDM	-	-	-	-
6. Staf Ahli Bupati Kediri Bidang Pemerintahan, Hukum dan Politik	-	-	-	-
7. Staf Ahli Bupati Kediri Bidang Perekonomian, Keuangan dan Pembangunan	-	-	-	-
8. Bagian Administrasi Kesejahteraan Rakyat	-	-	-	-
9. Bagian Administrasi Pembangunan dan Layanan Pengadaan	-	-	-	-
10. Bagian Administrasi Pemerintahan	-	-	-	-
11. Bagian Hukum	-	-	-	-
12. Bagian Organisasi	-	-	-	-
13. Bagian Perekonomian	-	-	-	-
14. Bagian Umum	-	-	-	-
15. Sekretariat DPRD	-	-	-	-
16. Sekretariat KPU	-	-	-	-
BADAN/ Agency				
1. Badan Kepegawaian Daerah	-	-	-	-
2. Badan Kesatuan Bangsa dan Politik	-	-	-	-
3. Badan Penanggulangan Bencana Daerah	-	-	-	-

Lanjutan Tabel/Continued Table 2.3.8

Satuan Unit Kerja Unit of Work	2023			
	Gol V	Gol VII	Gol IX	Gol X
	(6)	(7)	(8)	(9)
4. Badan Pendapatan Daerah	-	-	-	-
5. Badan Penelitian dan Pengembangan Daerah	-	-	-	-
6. Badan Pengelolaan Keuangan dan Aset Daerah	-	-	-	-
7. Badan Perencanaan Pembangunan Daerah	-	-	-	-
DINAS/ Services				
1. Dinas Kearsipan dan Perpustakaan	-	-	-	-
2. Dinas Kependudukan dan Pencatatan Sipil	-	-	-	-
3. Dinas Kesehatan	-	106	5	28
4. Dinas Ketahanan Pangan dan Peternakan	-	-	-	-
5. Dinas Komunikasi dan Informatika	-	-	-	-
6. Dinas Koperasi dan Usaha Mikro	-	-	-	-
7. Dinas Lingkungan Hidup	-	-	-	-
8. Dinas Pariwisata dan Kebudayaan	-	-	-	-
9. Dinas Pekerjaan Umum dan Penataan Ruang	-	-	-	-
10. Dinas Pemberdayaan Masyarakat dan Pemerintahan Desa	-	-	-	-
11. Dinas Penanaman Modal dan Pelayanan Terpadu Satu Pintu	-	-	-	-
12. Dinas Pendidikan	-	-	1.863	-
13. Dinas Pengendalian Penduduk, Keluarga Berencana, Pemberdayaan Perempuan dan Perlindungan Anak	-	-	-	-
14. Dinas Perdagangan	-	-	-	-
15. Dinas Perhubungan	-	-	-	-
16. Dinas Perikanan	-	-	-	-
17. Dinas Pertanian dan Perkebunan	13	2	58	-
18. Dinas Perumahan dan Kawasan Pemukiman	-	-	-	-

Lanjutan Tabel/Continued Table 2.3.8

Satuan Unit Kerja Unit of Work	2023			
	Gol V	Gol VII	Gol IX	Gol X
	(6)	(7)	(8)	(9)
19. Dinas Satuan Polisi Pamong Praja	-	-	-	-
20. Dinas Sosial	-	-	-	-
21. Dinas Tenaga Kerja	-	-	-	-
KECAMATAN & KELURAHAN/ Subdistrict and Villages				
1. Kecamatan Mojo	-	-	-	-
Sekdes	-	-	-	-
2. Kecamatan Semen	-	-	-	-
Sekdes	-	-	-	-
3. Kecamatan Ngadiluwih	-	-	-	-
Sekdes	-	-	-	-
4. Kecamatan Kras	-	-	-	-
Sekdes	-	-	-	-
5. Kecamatan Ringinrejo	-	-	-	-
Sekdes	-	-	-	-
6. Kecamatan Kandat	-	-	-	-
Sekdes	-	-	-	-
7. Kecamatan Wates	-	-	-	-
Sekdes	-	-	-	-
8. Kecamatan Ngancar	-	-	-	-
Sekdes	-	-	-	-
9. Kecamatan Plosoklaten	-	-	-	-
Sekdes	-	-	-	-
10. Kecamatan Gurah	-	-	-	-
Sekdes	-	-	-	-
11. Kecamatan Puncu	-	-	-	-

Lanjutan Tabel/Continued Table 2.3.8

Satuan Unit Kerja Unit of Work	2023			
	Gol V	Gol VII	Gol IX	Gol X
	(6)	(7)	(8)	(9)
Sekdes	-	-	-	-
12. Kecamatan Kepung	-	-	-	-
Sekdes	-	-	-	-
13. Kecamatan Kandangan	-	-	-	-
Sekdes	-	-	-	-
14. Kecamatan Pare	-	-	-	-
Sekdes	-	-	-	-
15. Kecamatan Badas	-	-	-	-
Sekdes	-	-	-	-
16. Kecamatan Kunjang	-	-	-	-
Sekdes	-	-	-	-
17. Kecamatan Plemahan	-	-	-	-
Sekdes	-	-	-	-
18. Kecamatan Purwoasri	-	-	-	-
Sekdes	-	-	-	-
19. Kecamatan Papar	-	-	-	-
Sekdes	-	-	-	-
20. Kecamatan Pagu	-	-	-	-
Sekdes	-	-	-	-
21. Kecamatan Kayen Kidul	-	-	-	-
Sekdes	-	-	-	-
22. Kecamatan Gampengrejo	-	-	-	-
Sekdes	-	-	-	-
23. Kecamatan Ngasem	-	-	-	-
24. Kecamatan Banyakan	-	-	-	-

Lanjutan Tabel/Continued Table 2.3.8

Satuan Unit Kerja Unit of Work	2023			
	Gol V	Gol VII	Gol IX	Gol X
	(6)	(7)	(8)	(9)
Sekdes	-	-	-	-
25. Kecamatan Grogol	-	-	-	-
Sekdes	-	-	-	-
26. Kecamatan Tarokan	-	-	-	-
Sekdes	-	-	-	-
BUMD/PD	-	-	-	-
1. PD. BPR Bank Daerah	-	-	-	-
2. PD. Perkebunan Margo Mulyo	-	-	-	-
3. PDAM	-	-	-	-
LAIN-LAIN/ Other Services	-	-	-	-
1. Inspektorat	-	-	-	-
2. RSUD	-	36	-	-
Kabupaten Kediri	13	146	1 933	2 120

Tabel 2.3.9 Jumlah Pegawai Negeri Sipil Kabupaten Kediri Menurut Satuan Unit Kerja dan Golongan Dalam Wilayah Pembayaran KPPN Kediri, 2022-2023
Number of Civil Servants in Kediri Regency by Unit of Work and Hierarchy at KPPN Kediri Payment Area, 2022-2023

Satuan Unit Kerja <i>Unit of Work</i>	Golongan I/Range I		Golongan II/Range II	
	2022	2023	2022	2023
(1)	(2)	(3)	(4)	(5)
Badan Pusat Statistik Kabupaten Kediri	-	-	3	3
Kantor Imigrasi Kelas II Non TPI Kediri	-	-	6	2
Kantor Kementerian Agama Kabupaten Kediri	4	2	42 ¹	42 ²
Kantor Pelayanan Pajak Pratama Pare	-	-	-	- ²
Kantor Pertanahan Kabupaten Kediri	-	-	5 ¹	4 ²
Kejaksanaan Negeri Kabupaten Kediri	-	-	10 ¹	9 ²
KPU Kabupaten Kediri	-	-	- ¹	- ²
Madrasah Aliyah Negeri 1 Kediri Kabupaten Kediri	-	...	3 ¹	... ²
Madrasah Aliyah Negeri 2 Kediri Kabupaten Kediri	-	...	2 ¹	... ²
Madrasah Aliyah Negeri 3 Kediri Kabupaten Kediri	-	...	2 ¹	... ²
Madrasah Aliyah Negeri 4 Kediri Kabupaten Kediri	-	...	1 ¹	... ²
Madrasah Aliyah Negeri 5 Kediri Kabupaten Kediri	-	...	1 ¹	... ²
Madrasah Tsanawiyah Negeri 1 Kediri Kabupaten Kediri	-	...	1 ¹	... ²
Madrasah Tsanawiyah Negeri 2 Kediri Kabupaten Kediri	-	...	1 ¹	... ²
Madrasah Tsanawiyah Negeri 3 Kediri Kabupaten Kediri	1	...	1 ¹	... ²
Madrasah Tsanawiyah Negeri 4 Kediri Kabupaten Kediri	1	...	1 ¹	... ²
Madrasah Tsanawiyah Negeri 5 Kediri Kabupaten Kediri	-	...	2 ¹	... ²
Madrasah Tsanawiyah Negeri 6 Kediri Kabupaten Kediri	-	...	2 ¹	... ²
Madrasah Tsanawiyah Negeri 7 Kediri Kabupaten Kediri	-	...	3 ¹	... ²
Madrasah Tsanawiyah Negeri 8 Kediri Kabupaten Kediri	-	...	1 ¹	... ²
Madrasah Tsanawiyah Negeri 9 Kediri Kabupaten Kediri	-	...	- ¹	... ²
Pengadilan Agama Kabupaten Kediri	-	-	4	5
Pengadilan Negeri Kabupaten Kediri	-	-	7	6
POLRES Kediri PNS	4	0	877	902
Sekretariat Bawaslu Kabupaten Kediri	-	-	-	-
Stasiun Meteorologi Dhoho	-	-	-	-
LOKA POM Kabupaten Kediri	-	-	2	2
Kabupaten Kediri	8	2	956	964

Lanjutan Tabel/Continued Table 2.3.9

Satuan Unit Kerja <i>Unit of Work</i>	Golongan III/Range III		Golongan IV/Range IV	
	2022	2023	2022	2023
(1)	(6)	(7)	(8)	(9)
Badan Pusat Statistik Kabupaten Kediri	26	26	5	6
Kantor Imigrasi Kelas II Non TPI Kediri	31	41	4	1
Kantor Kementerian Agama Kabupaten Kediri	576	583	247 ¹	273 ²
Kantor Pelayanan Pajak Pratama Pare	-	-	- ¹	- ²
Kantor Pertanahan Kabupaten Kediri	38	32	8 ¹	7 ²
Kejaksanaan Negeri Kabupaten Kediri	33	37	1 ¹	1 ²
KPU Kabupaten Kediri	13	11	- ¹	1 ²
Madrasah Aliyah Negeri 1 Kediri Kabupaten Kediri	21	...	4 ¹	... ²
Madrasah Aliyah Negeri 2 Kediri Kabupaten Kediri	28	...	9 ¹	... ²
Madrasah Aliyah Negeri 3 Kediri Kabupaten Kediri	23	...	6 ¹	... ²
Madrasah Aliyah Negeri 4 Kediri Kabupaten Kediri	19	...	10 ¹	... ²
Madrasah Aliyah Negeri 5 Kediri Kabupaten Kediri	10	...	11 ¹	... ²
Madrasah Tsanawiyah Negeri 1 Kediri Kabupaten Kediri	28	...	14 ¹	... ²
Madrasah Tsanawiyah Negeri 2 Kediri Kabupaten Kediri	30	...	18 ¹	... ²
Madrasah Tsanawiyah Negeri 3 Kediri Kabupaten Kediri	26	...	9 ¹	... ²
Madrasah Tsanawiyah Negeri 4 Kediri Kabupaten Kediri	26	...	11 ¹	... ²
Madrasah Tsanawiyah Negeri 5 Kediri Kabupaten Kediri	26	...	16 ¹	... ²
Madrasah Tsanawiyah Negeri 6 Kediri Kabupaten Kediri	19	...	16 ¹	... ²
Madrasah Tsanawiyah Negeri 7 Kediri Kabupaten Kediri	24	...	12 ¹	... ²
Madrasah Tsanawiyah Negeri 8 Kediri Kabupaten Kediri	24	...	16 ¹	... ²
Madrasah Tsanawiyah Negeri 9 Kediri Kabupaten Kediri	11	...	5 ¹	... ²
Pengadilan Agama Kabupaten Kediri	14	18	21	19
Pengadilan Negeri Kabupaten Kediri	34	30	13	16
POLRES Kediri PNS	99	82	8	10
Sekretariat Bawaslu Kabupaten Kediri	-	4	-	1
Stasiun Meteorologi Dhoho	-	9	-	1
LOKA POM Kabupaten Kediri	19	20	2	2
Kabupaten Kediri	883	893	309	338

Lanjutan Tabel/*Continued Table 2.3.9*

Satuan Unit Kerja <i>Unit of Work</i>	Jumlah/Total	
	2022	2023
(1)	(6)	(7)
Badan Pusat Statistik Kabupaten Kediri	34	35
Kantor Imigrasi Kelas II Non TPI Kediri	41	44
Kantor Kementerian Agama Kabupaten Kediri	869 ¹	900 ²
Kantor Pelayanan Pajak Pratama Pare *)	.. ¹	.. ²
Kantor Pertanahan Kabupaten Kediri	51 ¹	43 ²
Kejaksaan Negeri Kabupaten Kediri	44 ¹	47 ²
KPU Kabupaten Kediri	13 ¹	12 ²
Madrasah Aliyah Negeri 1 Kediri Kabupaten Kediri	28 ¹	... ²
Madrasah Aliyah Negeri 2 Kediri Kabupaten Kediri	39 ¹	... ²
Madrasah Aliyah Negeri 3 Kediri Kabupaten Kediri	31 ¹	... ²
Madrasah Aliyah Negeri 4 Kediri Kabupaten Kediri	30 ¹	... ²
Madrasah Aliyah Negeri 5 Kediri Kabupaten Kediri	22 ¹	... ²
Madrasah Tsanawiyah Negeri 1 Kediri Kabupaten Kediri	43 ¹	... ²
Madrasah Tsanawiyah Negeri 2 Kediri Kabupaten Kediri	49 ¹	... ²
Madrasah Tsanawiyah Negeri 3 Kediri Kabupaten Kediri	37 ¹	... ²
Madrasah Tsanawiyah Negeri 4 Kediri Kabupaten Kediri	39 ¹	... ²
Madrasah Tsanawiyah Negeri 5 Kediri Kabupaten Kediri	44 ¹	... ²
Madrasah Tsanawiyah Negeri 6 Kediri Kabupaten Kediri	37 ¹	... ²
Madrasah Tsanawiyah Negeri 7 Kediri Kabupaten Kediri	39 ¹	... ²
Madrasah Tsanawiyah Negeri 8 Kediri Kabupaten Kediri	41 ¹	... ²
Madrasah Tsanawiyah Negeri 9 Kediri Kabupaten Kediri	16 ¹	... ²
Pengadilan Agama Kabupaten Kediri	39	42
Pengadilan Negeri Kabupaten Kediri	54	52
POLRES Kediri PNS	988	994
Sekretariat Bawaslu Kabupaten Kediri	-	5
Stasiun Meteorologi Dhoho	-	10
LOKA POM Kabupaten Kediri	23	24
Kabupaten Kediri	2.156	2.208

Catatan/Note: Data bersumber dari KPPN

Sejak 2023, data kepegawaian madrasah bergabung dengan kementerian agama kab Kediri

Sumber/Source: Kantor Pelayanan Perbendaharaan Negara Kediri/ *Kediri State Treasury Service Office*Kantor Kementerian Agama Kabupaten Kediri/ *Ministry of Religious Affairs of Kediri Regency*Tabel
Table 2.3.10

Jumlah Keluarga Pegawai Negeri Sipil Kabupaten Kediri yang terdaftar Menurut Satuan Unit Kerja dan Golongan Dalam Wilayah Pembayaran KPPN Kediri, 2022-2023
Number of families of Kediri Regency Civil Servants registered according to Work Units and Groups in the Payment Area of KPPN Kediri, 2022-2023

Satuan Unit Kerja <i>Unit of Work</i>	Suami/Istri / Husband/Wife			
	Golongan I/Range I		Golongan II/Range II	
	2022	2023	2022	2023
(1)	(2)	(3)	(4)	(5)
Badan Pusat Statistik Kabupaten Kediri	-	-	2	3
Kantor Imigrasi Kelas II Non TPI Kediri	-	-	4	1
Kantor Kementerian Agama Kabupaten Kediri	2	2	30	34
Kantor Pelayanan Pajak Pratama Pare	-	-	-	-
Kantor Pertanahan Kabupaten Kediri	-	-	2	2
Kejaksaan Negeri Kabupaten Kediri	-	-	7	6
KPU Kabupaten Kediri	-	-	-	-
Madrasah Aliyah Negeri 1 Kediri Kabupaten Kediri	-	...	3	...
Madrasah Aliyah Negeri 2 Kediri Kabupaten Kediri	-	...	2	...
Madrasah Aliyah Negeri 3 Kediri Kabupaten Kediri	-	...	2	...
Madrasah Aliyah Negeri 4 Kediri Kabupaten Kediri	-	...	1	...
Madrasah Aliyah Negeri 5 Kediri Kabupaten Kediri	-	...	-	...
Madrasah Tsanawiyah Negeri 1 Kediri Kabupaten Kediri	-	...	1	...
Madrasah Tsanawiyah Negeri 2 Kediri Kabupaten Kediri	-	...	1	...
Madrasah Tsanawiyah Negeri 3 Kediri Kabupaten Kediri	1	...	1	...
Madrasah Tsanawiyah Negeri 4 Kediri Kabupaten Kediri	1	...	-	...
Madrasah Tsanawiyah Negeri 5 Kediri Kabupaten Kediri	-	...	1	...
Madrasah Tsanawiyah Negeri 6 Kediri Kabupaten Kediri	-	...	2	...
Madrasah Tsanawiyah Negeri 7 Kediri Kabupaten Kediri	-	...	1	...
Madrasah Tsanawiyah Negeri 8 Kediri Kabupaten Kediri	-	...	1	...
Madrasah Tsanawiyah Negeri 9 Kediri Kabupaten Kediri	-	...	-	...
Pengadilan Agama Kabupaten Kediri	-	-	-	0
Pengadilan Negeri Kabupaten Kediri	-	-	2	1

Lanjutan Tabel/Continued Table 2.3.10

Satuan Unit Kerja Unit of Work	Suami/Istri / Husband/Wife			
	Golongan I/Range I		Golongan II/Range II	
	2022	2023	2022	2023
(1)	(2)	(3)	(4)	(5)
POLRES Kediri PNS	4	-	2	3
Sekretariat Bawaslu Kabupaten Kediri	-	-	4	1
Stasiun Meteorologi Dhoho	-	-	30	34
LOKA POM Kabupaten Kediri	-	-	1	1
Kabupaten Kediri	6		729	

Lanjutan Tabel/Continued Table 2.3.10

Satuan Unit Kerja Unit of Work	Suami/Istri / Husband/Wife			
	Golongan III/Range III		Golongan IV/Range IV	
	2022	2023	2022	2023
(1)	(6)	(7)	(8)	(9)
Badan Pusat Statistik Kabupaten Kediri	22	22	5	6
Kantor Imigrasi Kelas II Non TPI Kediri	25	30	4	1
Kantor Kementerian Agama Kabupaten Kediri	456	453	196	214
Kantor Pelayanan Pajak Pratama Pare	-	-	-	-
Kantor Pertanahan Kabupaten Kediri	30	26	7	7
Kejaksanaan Negeri Kabupaten Kediri	26	29	1	1
KPU Kabupaten Kediri	11	9	-	1
Madrasah Aliyah Negeri 1 Kediri Kabupaten Kediri	16	...	4	...
Madrasah Aliyah Negeri 2 Kediri Kabupaten Kediri	20	...	8	...
Madrasah Aliyah Negeri 3 Kediri Kabupaten Kediri	20	...	5	...
Madrasah Aliyah Negeri 4 Kediri Kabupaten Kediri	15	...	9	...
Madrasah Aliyah Negeri 5 Kediri Kabupaten Kediri	8	...	9	...
Madrasah Tsanawiyah Negeri 1 Kediri Kabupaten Kediri	19	...	11	...
Madrasah Tsanawiyah Negeri 2 Kediri Kabupaten Kediri	24	...	12	...
Madrasah Tsanawiyah Negeri 3 Kediri Kabupaten Kediri	22	...	4	...
Madrasah Tsanawiyah Negeri 4 Kediri Kabupaten Kediri	19	...	10	...
Madrasah Tsanawiyah Negeri 5 Kediri Kabupaten Kediri	20	...	12	...
Madrasah Tsanawiyah Negeri 6 Kediri Kabupaten Kediri	16	...	15	...
Madrasah Tsanawiyah Negeri 7 Kediri Kabupaten Kediri	19	...	8	...
Madrasah Tsanawiyah Negeri 8 Kediri Kabupaten Kediri	19	...	14	...
Madrasah Tsanawiyah Negeri 9 Kediri Kabupaten Kediri	6	...	4	...
Pengadilan Agama Kabupaten Kediri	11	14	19	18
Pengadilan Negeri Kabupaten Kediri	21	17	12	15
POLRES Kediri PNS	87	70	7	9
Sekretariat Bawaslu Kabupaten Kediri	-	3	-	1
Stasiun Meteorologi Dhoho	-	3	-	0
LOKA POM Kabupaten Kediri	14	14	2	2
Kabupaten Kediri	703		253	

Lanjutan Tabel/Continued Table 2.3.10

Satuan Unit Kerja Unit of Work	Anak / Children			
	Golongan I/Range I		Golongan II/Range II	
	2022	2023	2022	2023
(1)	(10)	(11)	(12)	(13)
Badan Pusat Statistik Kabupaten Kediri	-	-	2	2
Kantor Imigrasi Kelas II Non TPI Kediri	-	-	5	2
Kantor Kementerian Agama Kabupaten Kediri	4	3	52	53
Kantor Pelayanan Pajak Pratama Pare	-	-	-	-
Kantor Pertanahan Kabupaten Kediri	-	-	5	3
Kejaksanaan Negeri Kabupaten Kediri	-	-	9	9
KPU Kabupaten Kediri	-	-	-	-
Madrasah Aliyah Negeri 1 Kediri Kabupaten Kediri	-	...	4	...
Madrasah Aliyah Negeri 2 Kediri Kabupaten Kediri	-	...	3	...
Madrasah Aliyah Negeri 3 Kediri Kabupaten Kediri	-	...	4	...
Madrasah Aliyah Negeri 4 Kediri Kabupaten Kediri	-	...	2	...
Madrasah Aliyah Negeri 5 Kediri Kabupaten Kediri	-	...	-	...
Madrasah Tsanawiyah Negeri 1 Kediri Kabupaten Kediri	-	...	2	...
Madrasah Tsanawiyah Negeri 2 Kediri Kabupaten Kediri	-	...	2	...
Madrasah Tsanawiyah Negeri 3 Kediri Kabupaten Kediri	1	...	2	...
Madrasah Tsanawiyah Negeri 4 Kediri Kabupaten Kediri	1	...	-	...
Madrasah Tsanawiyah Negeri 5 Kediri Kabupaten Kediri	-	...	3	...
Madrasah Tsanawiyah Negeri 6 Kediri Kabupaten Kediri	-	...	2	...
Madrasah Tsanawiyah Negeri 7 Kediri Kabupaten Kediri	-	...	2	...
Madrasah Tsanawiyah Negeri 8 Kediri Kabupaten Kediri	-	...	1	...
Madrasah Tsanawiyah Negeri 9 Kediri Kabupaten Kediri	-	...	-	...
Pengadilan Agama Kabupaten Kediri	-	-	-	0
Pengadilan Negeri Kabupaten Kediri	-	-	3	1
POLRES Kediri PNS	3	-	1.083	1.083
Sekretariat Bawaslu Kabupaten Kediri	-	-	-	-
Stasiun Meteorologi Dhoho	-	-	-	-
LOKA POM Kabupaten Kediri	-	-	2	2
Kabupaten Kediri	7		1.161	

Lanjutan Tabel/Continued Table 2.3.10

Satuan Unit Kerja Unit of Work	Anak / Children			
	Golongan III/Range III		Golongan IV/Range IV	
	2022	2023	2022	2023
(1)	(14)	(15)	(16)	(17)
Badan Pusat Statistik Kabupaten Kediri	35	36	9	9
Kantor Imigrasi Kelas II Non TPI Kediri	39	43	6	1
Kantor Kementerian Agama Kabupaten Kediri	707	684	310	313
Kantor Pelayanan Pajak Pratama Pare	-	-	-	-
Kantor Pertanahan Kabupaten Kediri	43	43	10	9
Kejaksanaan Negeri Kabupaten Kediri	42	40	2	2
KPU Kabupaten Kediri	15	14	-	2
Madrasah Aliyah Negeri 1 Kediri Kabupaten Kediri	19	...	5	...
Madrasah Aliyah Negeri 2 Kediri Kabupaten Kediri	32	...	10	...
Madrasah Aliyah Negeri 3 Kediri Kabupaten Kediri	37	...	8	...
Madrasah Aliyah Negeri 4 Kediri Kabupaten Kediri	25	...	10	...
Madrasah Aliyah Negeri 5 Kediri Kabupaten Kediri	15	...	18	...
Madrasah Tsanawiyah Negeri 1 Kediri Kabupaten Kediri	34	...	19	...
Madrasah Tsanawiyah Negeri 2 Kediri Kabupaten Kediri	34	...	22	...
Madrasah Tsanawiyah Negeri 3 Kediri Kabupaten Kediri	29	...	7	...
Madrasah Tsanawiyah Negeri 4 Kediri Kabupaten Kediri	29	...	16	...
Madrasah Tsanawiyah Negeri 5 Kediri Kabupaten Kediri	31	...	20	...
Madrasah Tsanawiyah Negeri 6 Kediri Kabupaten Kediri	26	...	30	...
Madrasah Tsanawiyah Negeri 7 Kediri Kabupaten Kediri	32	...	11	...
Madrasah Tsanawiyah Negeri 8 Kediri Kabupaten Kediri	22	...	20	...
Madrasah Tsanawiyah Negeri 9 Kediri Kabupaten Kediri	9	...	8	...
Pengadilan Agama Kabupaten Kediri	15	20	25	25
Pengadilan Negeri Kabupaten Kediri	28	22	13	19
POLRES Kediri PNS	102	91	7	10
Sekretariat Bawaslu Kabupaten Kediri	-	2	-	0
Stasiun Meteorologi Dhoho	-	3	-	1
LOKA POM Kabupaten Kediri	17	20	2	2
Kabupaten Kediri	1.043		384	

Lanjutan Tabel/*Continued Table* 2.3.10

Satuan Unit Kerja <i>Unit of Work</i>	Suami/Istri <i>Husband/Wife</i>		Anak <i>Children</i>	
	2022	2023	2022	2023
(1)	(18)	(19)	(20)	(21)
Badan Pusat Statistik Kabupaten Kediri	29	31	46	47
Kantor Imigrasi Kelas II Non TPI Kediri	33	32	50	46
Kantor Kementerian Agama Kabupaten Kediri	686	703	1.073	1.053
Kantor Pelayanan Pajak Pratama Pare	-	-	-	-
Kantor Pertanahan Kabupaten Kediri	39	35	58	55
Kejaksanaan Negeri Kabupaten Kediri	34	36	53	51
KPU Kabupaten Kediri	11	10	15	16
Madrasah Aliyah Negeri 1 Kediri Kabupaten Kediri	23	...	28	...
Madrasah Aliyah Negeri 2 Kediri Kabupaten Kediri	30	...	45	...
Madrasah Aliyah Negeri 3 Kediri Kabupaten Kediri	27	...	49	...
Madrasah Aliyah Negeri 4 Kediri Kabupaten Kediri	25	...	37	...
Madrasah Aliyah Negeri 5 Kediri Kabupaten Kediri	17	...	33	...
Madrasah Tsanawiyah Negeri 1 Kediri Kabupaten Kediri	31	...	55	...
Madrasah Tsanawiyah Negeri 2 Kediri Kabupaten Kediri	37	...	58	...
Madrasah Tsanawiyah Negeri 3 Kediri Kabupaten Kediri	28	...	39	...
Madrasah Tsanawiyah Negeri 4 Kediri Kabupaten Kediri	30	...	46	...
Madrasah Tsanawiyah Negeri 5 Kediri Kabupaten Kediri	33	...	54	...
Madrasah Tsanawiyah Negeri 6 Kediri Kabupaten Kediri	33	...	58	...
Madrasah Tsanawiyah Negeri 7 Kediri Kabupaten Kediri	28	...	45	...
Madrasah Tsanawiyah Negeri 8 Kediri Kabupaten Kediri	34	...	43	...
Madrasah Tsanawiyah Negeri 9 Kediri Kabupaten Kediri	10	...	17	...
Pengadilan Agama Kabupaten Kediri	30	32	40	45
Pengadilan Negeri Kabupaten Kediri	35	33	44	42
POLRES Kediri PNS	779	759	1.195	1.185
Sekretariat Bawaslu Kabupaten Kediri	-	4	-	2
Stasiun Meteorologi Dhoho	-	3	-	4
LOKA POM Di Kabupaten Kediri	17	17	21	24
Kabupaten Kediri	1.693		2.595	

Catatan/Note: ... Data tidak tersedia

Sumber/Source: Kantor Pelayanan Perbendaharaan Negara Kediri/ *Kediri State Treasury Service Office*Kantor Kementerian Agama Kabupaten Kediri/ *Ministry of Religious Affairs of Kediri Regency*

2.4 KEUANGAN PEMERINTAH GOVERNMENT FINANCE

Tabel 2.4.1 Realisasi Belanja Pemerintah Kabupaten Kediri Menurut Jenis Belanja (ribu rupiah), 2020–2023
Actual Kediri Regency Government Expenditures by Kind of Expenditures (thousand rupiahs), 2020–2023

Jenis Belanja <i>Kind of Expenditure</i>	2020	2021
(1)	(2)	(3)
1. Belanja Tidak Langsung/<i>Indirect Expenditures</i>	1.854.252.536,97	1.884.716.353,08
1.1 Belanja Pegawai/ <i>Personnel Expenditures</i>	1.020.706.789,04	1.045.358.508,30
1.2 Belanja Bunga/ <i>Interest Expenditures</i>	-	-
1.3 Belanja Subsidi/ <i>Subsidies Expenditures</i>	-	-
1.4 Belanja Hibah/ <i>Grant Expenditures</i>	151.190.620,44	131.722.605,51
1.5 Belanja Bantuan Sosial/ <i>Social Aid Expenditures</i>	71.229.149,80	84.094.910,36
1.6 Belanja Bagi Hasil/ <i>Sharing Fund Expenditure</i>	22.241.423,00	23.885.042,00
1.7 Belanja Bantuan Keuangan/ <i>Financial Aids Expenditures</i>	500.451.617,50	565.393.300,34
1.8 Belanja Tidak Terduga/ <i>Unpredicted Expenditures</i>	88.432.937,19	34.261.986,57
2. Belanja Langsung/<i>Direct Expenditures</i>	978.032.109,08	1.052.708.098,83
2.1 Belanja Pegawai/ <i>Personnel Expenditures</i>	-	-
2.2 Belanja Barang dan Jasa/ <i>Goods and Services Expenditures</i>	577.278.773,72	733.395.231,39
2.3 Belanja Modal/ <i>Capital Expenditure</i>	400.753.335,36	319.312.867,44
Kabupaten Kediri	2.832.284.646,05	2.937.424.451,91

Lanjutan Tabel/Continued Table 2.4.1

Jenis Belanja Kind of Expenditure	2022	2023
(1)	(4)	(5)
1. Belanja Tidak Langsung/Indirect Expenditures	1.933.252.190,93	1.908.682.224,76
1.1 Belanja Pegawai/Personnel Expenditures	1.015.562.668,09	1.037.060.097,42
1.2 Belanja Bunga/Interest Expenditures	-	-
1.3 Belanja Subsidi/Subsidies Expenditures	-	-
1.4 Belanja Hibah/Grant Expenditures	166.938.632,71	205.054.961,00
1.5 Belanja Bantuan Sosial/Social Aid Expenditures	113.959.203,75	57.148.285,95
1.6 Belanja Bagi Hasil/Sharing Fund Expenditure	23.642.556,00	24.509.268,00
1.7 Belanja Bantuan Keuangan/Financial Aids Expenditures	610.086.045,88	584.200.136,30
1.8 Belanja Tidak Terduga/Unpredicted Expenditures	3.063.084,50	709.476,10
2. Belanja Langsung/Direct Expenditures	1.220.849.692,15	1.379.045.461,18
2.1 Belanja Pegawai/Personnel Expenditures	-	-
2.2 Belanja Barang dan Jasa/Goods and Services Expenditures	850.022.436,47	895.997.880,00
2.3 Belanja Modal/Capital Expenditure	370.827.255,68	483.047.581,18
Kabupaten Kediri	3.154.101.883,07	3.287.727.685,94

Catatan/Note: ...

Sumber/Source: Badan Pengelola Keuangan Dan Aset Daerah Kabupaten Kediri/ Regional Finance and Asset Management Board of Kediri Regency

Tabel 2.4.2 Realisasi Pendapatan Pemerintah Kabupaten Kediri Menurut Jenis Pendapatan (ribu rupiah), 2020–2023
Table 2.4.2 Actual Kediri Regency Government Revenues by Kind of Revenues (thousand rupiahs), 2020-2023

Jenis Pendapatan/Kind of Revenues	2020	2021
(1)	(2)	(3)
1. Pendapatan Asli Daerah (PAD)/Regional Revenue	494.413.404,88	513.773.026,14
1.1 Pajak Daerah/Regional Tax	215.296.696,26	211.898.045,27
1.2 Retribusi Daerah/Regional Retribution	25.581.608,37	26.810.037,67
1.3 Hasil Perusahaan Milik Daerah dan Pengelolaan Kekayaan Daerah yang Dipisahkan/Regional-Owned Company Revenue and Separated Management of Regional Wealth	10.082.765,03	10.525.930,50
1.4 Lain-lain PAD yang Sah/Other Regional Revenue	243.452.335,22	264.539.012,71
2. Dana Perimbangan/Balance Funds	2.033.313.557,56	2.158.751.503,22
2.1 Bagi Hasil Pajak dan Bukan Pajak/Tax and Non-Tax Profit Sharing	115.706.654,39	156.443.035,16
2.2 Dana Alokasi Umum/General Allocation Fund	1.166.589.629,00	1.149.914.158,00
2.3 Dana Alokasi Khusus/Special Allocation Fund	378.152.782,17	475.585.123,66
2.4 Transfer Pemerintah Pusat Lainnya & Provinsi/Other Central & Provincial Government Transfers	372.864.492,00	376.809.186,40
3. Lain-lain Pendapatan yang Sah/Other Revenue	307.605.980,27	250.586.314,51
3.1 Pendapatan Hibah/Grant	135.538.943,72	7.861.868,98
3.2 Dana Darurat/Emergency Fund	-	-
3.3 Dana Bagi Hasil Pajak dari Provinsi dan Pemerintah Daerah Lainnya/Tax Sharing Revenue from Provincial and Other Regional Governments	164.766.607,54	235.376.530,03
3.4 Dana Penyesuaian dan Otonomi Daerah/Regional Adjustment and Autonomy Fund	-	-
3.5 Bantuan Keuangan dari Provinsi atau Pemerintah Daerah Lainnya/Financial Assistance from Provincial or Other Regional Governments	7.300.429,00	7.347.915,50
3.6 Lainnya/Others	-	-
Kabupaten Kediri	2.835.332.942,71	2.923.110.843,87

Lanjutan Tabel/Continued Table 2.4.2

Jenis Pendapatan/Kind of Revenues	2022	2023
(1)	(4)	(5)
1. Pendapatan Asli Daerah (PAD)/Regional Revenue	649.630.917,16	635.919.505,39
1.1 Pajak Daerah/Regional Tax	249.542.912,70	268.862.706,93
1.2 Retribusi Daerah/Regional Retribution	26.441.173,94	28.137.586,67
1.3 Hasil Perusahaan Milik Daerah dan Pengelolaan Kekayaan Daerah yang Dipisahkan/Regional-Owned Company Revenue and Separated Management of Regional Wealth	11.152.094,54	11.392.016,82
1.4 Lain-lain PAD yang Sah/Other Regional Revenue	362.494.735,99	327.527.194,98
2. Dana Perimbangan/Balance Funds	2.143.947.870,86	2.232.902.730,51
2.1 Bagi Hasil Pajak dan Bukan Pajak/Tax and Non-Tax Profit Sharing	177.876.089,44	165.868.840,95
2.2 Dana Alokasi Umum/General Allocation Fund	1.141.973.307,11	1.207.532.004,75
2.3 Dana Alokasi Khusus/Special Allocation Fund	447.836.150,09	472.513.038,45
2.4 Transfer Pemerintah Pusat Lainnya & Provinsi/Other Central & Provincial Government Transfers	366.196.019,80	386.988.846,35
3. Lain-lain Pendapatan yang Sah/Other Revenue	266.279.692,14	297.409.849,87
3.1 Pendapatan Hibah/Grant	17.482.335,64	721.452,67
3.2 Dana Darurat/Emergency Fund	-	-
3.3 Dana Bagi Hasil Pajak dari Provinsi dan Pemerintah Daerah Lainnya/Tax Sharing Revenue from Provincial and Other Regional Governments	227.034.465,02	277.909.463,58
3.4 Dana Penyesuaian dan Otonomi Daerah/Regional Adjustment and Autonomy Fund	-	-
3.5 Bantuan Keuangan dari Provinsi atau Pemerintah Daerah Lainnya/Financial Assistance from Provincial or Other Regional Governments	7.338.808,00	18.778.933,62
3.6 Lainnya/Others	14.424.083,48	-
Kabupaten Kediri	3.059.858.480,15	3.166.232.085,76

Sumber/Source: Badan Pengelola Keuangan Dan Aset Daerah Kabupaten Kediri/ Regional Finance and Asset Management Board of Kediri Regency

Tabel 2.4.3 Anggaran Pendapatan dan Belanja Daerah (APBD) Kabupaten Kediri (ribu rupiah), 2021-2024
Local Government Budget in Kediri Regency (thousand rupiahs), 2021-2024

Rincian/Description	2021	2022
(1)	(2)	(3)
PENDAPATAN DAERAH		
1. PENDAPATAN ASLI DAERAH (PAD)	425.689.666,87	454.113.131,45
1.1 Pajak Daerah	.210.020.000,00	204.395.000,00
1.2 Retribusi Daerah	.26.339.884,70	23.477.918,91
1.3 Hasil Pengelolaan Kekayaan Daerah yang Dipisahkan	.8.921.100,51	10.068.418,14
1.4 Lain-lain PAD yang Sah	.180.408.681,67	216.171.794,40
2. PENDAPATAN TRANSFER	.2.330.681.344,68	2.312.914.135,47
2.1 Pendapatan Transfer Pemerintah Pusat	.2.198.813.089,00	2.163.544.442,17
2.2 Pendapatan Transfer Antar Daerah	.131.868.255,68	149.369.693,30
3. LAIN-LAIN PENDAPATAN DAERAH YANG SAH	.20.915.306,61	7.739.792,63
3.1 Pendapatan Hibah	.20.915.306,61	7.739.792,63
Jumlah Pendapatan	.2.777.286.318,16	2.774.767.059,55
BELANJA		
1. BELANJA OPERASI	.2.151.508.355,56	2.115.283.517,38
1.1 Belanja Pegawai	.1.242.766.664,34	1.142.990.193,64
1.2 Belanja Barang dan Jasa	.738.969.061,23	795.583.648,20
1.3 Belanja Hibah	.87.524.631,05	114.336.171,99
1.4 Belanja Bantuan Sosial	.82.247.998,95	62.373.503,55
2. BELANJA MODAL	.416.185.597,33	434.534.383,31
2.1 Belanja Modal Tanah	.37.354.367,96	15.353.328,35
2.2 Belanja Modal Peralatan dan Mesin	.86.960.529,76	100.614.437,84
2.3 Belanja Modal Gedung dan Bangunan	.145.905.991,54	145.439.290,05
2.4 Belanja Modal Jalan, Jaringan, dan Irigasi	.136.161.469,48	132.046.679,87
2.5 Belanja Modal Aset Tetap Lainnya	.9.803.238,60	38.080.647,20
2.6 Belanja Modal Aset Lainnya	-	3.000.000,00

Lanjutan Tabel/Continued Table 2.4.3

Rincian/Description	2021	2022
(1)	(4)	(5)
3. BELANJA TIDAK TERDUGA	52.310.060,40	45.870.316,06
3.1 Belanja Tidak Terduga	52.310.060,40	45.870.316,06
4. BELANJA TRANSFER	548.881.424,40.	594.172.437,00
4.1 Belanja Bagi Hasil	23.672.771,40	24.609.268,00
4.2 Belanja Bantuan Keuangan	525.208.653,00	569.563.169,00
Jumlah Belanja	3.168.885.437,70	3.189.860.653,75
Total Surplus/(Defisit)	-391.599.119,54	-415.093.594,19
PEMBIAYAAN		
1. PENERIMAAN PEMBIAYAAN	396.599.119,54	433.877.494,19
1.1 Sisa Lebih Perhitungan Anggaran Tahun Sebelumnya	387.049.119,54	433.877.494,19
1.2 Penerimaan Kembali Pemberian Pinjaman Daerah	9.550.000,00	-
Jumlah Penerimaan Pembiayaan	396.599.119,54	433.877.494,19
2. PENGELUARAN PEMBIAYAAN	5.000.000,00	18.783.900,00
2.1 Pembentukan Dana Cadangan	-	15.000.000,00
2.2 Penyertaan Modal Daerah	5.000.000,00	3.783.900,00
Jumlah Pengeluaran Pembiayaan	5.000.000,00	18.783.900,00
Pembiayaan Netto	391.599.119,54	415.093.594,19
3. Sisa Lebih Pembiayaan Anggaran Daerah Tahun Berkenaan	-	415.093.594,19

Lanjutan Tabel/Continued Table 2.4.3

Rincian/Description	2023	2024
(1)	(2)	(3)
PENDAPATAN DAERAH		
1. PENDAPATAN ASLI DAERAH (PAD)	500.387.635,41	650.580.171,22
1.1 Pajak Daerah	240.710.000,00	311.550.000,00
1.2 Retribusi Daerah	27.030.767,02	36.281.660,65
1.3 Hasil Pengelolaan Kekayaan Daerah yang Dipisahkan	11.249.954,34	13.299.010,67
1.4 Lain-lain PAD yang Sah	221.396.914,05	289.449.499,90
2. PENDAPATAN TRANSFER	2.337.588.061,56	2.409.164.771,56
2.1 Pendapatan Transfer Pemerintah Pusat	2.176.558.633,62	2.248.135.343,62
2.2 Pendapatan Transfer Antar Daerah	161.029.427,94	161.029.427,94
3. LAIN-LAIN PENDAPATAN DAERAH YANG SAH	3.156.381,00	-
3.1 Pendapatan Hibah	3.156.381,00	-
Jumlah Pendapatan	2.841.132.077,97	3.059.744.942,78
BELANJA		
1. BELANJA OPERASI	2.202.189.016,14	2.383.907.798,18
1.1 Belanja Pegawai	1.128.988.233,07	1.160.226.903,41
1.2 Belanja Barang dan Jasa	872.776.654,56	965.668.742,74
1.3 Belanja Hibah	148.353.120,91	218.810.903,20
1.4 Belanja Bantuan Sosial	52.071.007,60	39.201.248,84
2. BELANJA MODAL	561.801.218,37	403.720.857,13
2.1 Belanja Modal Tanah	7.400.000,00	16.130.000,00
2.2 Belanja Modal Peralatan dan Mesin	100.595.570,16	45.903.795,54
2.3 Belanja Modal Gedung dan Bangunan	332.150.626,48	268.160.294,88
2.4 Belanja Modal Jalan, Jaringan, dan Irigasi	118.833.566,24	71.501.766,71
2.5 Belanja Modal Aset Tetap Lainnya	2.681.455,52	1.387.000,00
2.6 Belanja Modal Aset Lainnya	139.999,98	638.000,00

Lanjutan Tabel/Continued Table 2.4.3

Rincian/Description	2023	2024
(1)	(4)	(5)
3. BELANJA TIDAK TERDUGA	24.621.877,50	24.000.000,00
3.1 Belanja Tidak Terduga	24.621.877,50	24.000.000,00
4. BELANJA TRANSFER	594.048.075,00	675.291.119,75
4.1 Belanja Bagi Hasil	24.509.268,00	34.850.304,00
4.2 Belanja Bantuan Keuangan	569.538.807,00	640.440.815,75
Jumlah Belanja	3.382.660.187,01	3.486.919.775,06
Total Surplus/(Defisit)	-541.528.109,04	-427.174.832,28
PEMBIAYAAN		
1. PENERIMAAN PEMBIAYAAN	581.528.109,04	427.174.832,28
1.1 Sisa Lebih Perhitungan Anggaran Tahun Sebelumnya	581.528.109,04	352.174.832,28
1.2 Penerimaan Kembali Pemberian Pinjaman Daerah	-	75.000.000,00
Jumlah Penerimaan Pembiayaan	581.528.109,04	427.174.832,28
2. PENGELUARAN PEMBIAYAAN	40.000.000,00	-
2.1 Pembentukan Dana Cadangan	40.000.000,00	-
2.2 Penyertaan Modal Daerah	-	-
Jumlah Pengeluaran Pembiayaan	40.000.000,00	-
Pembiayaan Netto	541.528.109,04	427.174.832,28
3. Sisa Lebih Pembiayaan Anggaran Daerah Tahun Berkenaan	-	-

Catatan/Note: ...

Sumber/Source: Badan Pengelola Keuangan Dan Aset Daerah Kabupaten Kediri/ Regional Finance and Asset Management Board of Kediri Regency

Tabel 2.4.4 Anggaran Belanja Pemerintah Daerah Kabupaten Kediri Berdasarkan Fungsi (ribu rupiah), 2021–2024
Table 2.4.4 Budget of Regional Government Expenditures by Function (thousand rupiahs), 2021-2024

Fungsi/Function	2021	2022
(1)	(2)	(3)
Pelayanan Umum/General Public Services	2.221.012.649,22	2.321.924.490,44
Pertahanan/Defense	-	-
Ketertiban dan Keamanan/Public order and Safety	21.490.409,45	20.363.821,18
Ekonomi/Economic affairs	361.991.083,54	297.164.456,47
Lingkungan hidup/Environment	51.661.344,27	35.204.417,93
Perumahan dan Fasilitas Umum/Housing and community amenities	68.654.729,26	75.466.941,83
Kesehatan/Health	165.334.645,57	157.280.202,02
Pariwisata dan Budaya/Tourism and culture	4.174.608,44	3.727.051,44
Agama/Religion	-	-
Pendidikan/Education	267.209.427,50	272.299.065,60
Perlindungan sosial/Social protection	7.356.540,44	6.430.206,85
Kabupaten Kediri	3.168.885.437,70	3.189.860.653,75

Lanjutan Tabel/Continued Table 2.4.4

Fungsi/Function	2023	2024
(1)	(2)	(3)
Pelayanan Umum/General Public Services	2.320.326.134,22	2.564.682.823,95
Pertahanan/Defense	-	-
Ketertiban dan Keamanan/Public order and Safety	16.294.028,85	14.086.911,20
Ekonomi/Economic affairs	443.620.579,35	259.615.894,23
Lingkungan hidup/Environment	67.009.803,46	46.664.817,40
Perumahan dan Fasilitas Umum/Housing and community amenities	58.925.611,60	38.044.333,98
Kesehatan/Health	160.381.702,44	207.299.324,16
Pariwisata dan Budaya/Tourism and culture	7.414.890,10	5.900.309,18
Agama/Religion	-	-
Pendidikan/Education	298.720.061,38	333.663.596,33
Perlindungan sosial/Social protection	9.967.375,60	16.961.764,63
Kabupaten Kediri	3.382.660.187,01	3.486.919.775,06

Catatan/Note: ...

Sumber/Source: Badan Pengelola Keuangan Dan Aset Daerah Kabupaten Kediri/ Regional Finance and Asset Management Board of Kediri Regency

Tabel 2.4.5 Realisasi Pembiayaan Pemerintah Kabupaten Kediri Menurut Jenis Pembiayaan (ribu rupiah), 2020-2023
Actual Kediri Regency Government Funding by Kind of Funding (thousand rupiahs), 2020-2023

Jenis Pembiayaan Kind of Funding	2020	2021
(1)	(2)	(3)
1. Penerimaan Pembiayaan/ Receipt of Financing	564.638.700,88	578.335.637,47
1.1 Sisa Lebih Perhitungan Anggaran Tahun Anggaran sebelumnya/ Remaining Budget Calculation for the Previous Fiscal Year (SILPA)	524.604.345,15	567.686.997,53
1.2 Pencairan Dana Cadangan / Disbursement of Reserve Funds	40.000.000,00	-
1.3 Hasil Penjualan Kekayaan Daerah yang dipisahkan/ Proceeds from the sale of separated regional assets	-	-
1.4 Penerimaan Pinjaman Daerah/ Regional Loan Receipts	-	-
1.5 Penerimaan Kembali Pemberian Pinjaman/ Re-receipt of Loans	-	10.648.639,94
1.6 Penerimaan Piutang Daerah/ Receipt of Regional Receivables	13.151,00	-
Koreksi SILPA	21.204,73	-
2. Pengeluaran Pembiayaan/ Funding Expenditures	-	5.000.000,00
2.1 Pembentukan Dana Cadangan/ Formation of Reserve Funds	-	-
2.2 Penyertaan Modal (investasi) Pemerintah Daerah/ Equity Participation (investment) Regional Government	-	5.000.000,00
2.3 Pembayaran Pokok Utang/ Payment of Principal Debt	-	-
2.4 Pemberian Pinjaman Daerah/ Provision of Regional Loans	-	-
2.5 Pengembalian Pembiayaan/ Financing Refunds	-	-
2.6 Pembayaran Utang/ Kewajiban Pihak ketiga/ Debt Payment / Third Party Obligations	-	-
2.7 Pembayaran Utang/ Kewajiban Belanja Tidak Langsung/ Payment of Debt / Indirect Shopping Obligations	-	-
Kabupaten Kediri	564.638.700,88	573.335.637,47
Sisa Lebih Pembiayaan Anggaran Tahun Berkenaan/ Remaining Budget Financing for the Year Concerned (SILPA)	567.686.997,53	559.022.029,42

Lanjutan Tabel/Continued Table 2.4.5

Jenis Pembiayaan Kind of Funding	2022	2023
(1)	(4)	(5)
1. Penerimaan Pembiayaan/ Receipt of Financing	559.022.240,72	520.994.937,80
1.1 Sisa Lebih Perhitungan Anggaran Tahun Anggaran sebelumnya/ Remaining Budget Calculation for the Previous Fiscal Year (SILPA)	559.022.240,72	430.994.937,80
1.2 Pencairan Dana Cadangan / Disbursement of Reserve Funds	-	90.000.000,00
1.3 Hasil Penjualan Kekayaan Daerah yang dipisahkan/ Proceeds from the sale of separated regional assets	-	-
1.4 Penerimaan Pinjaman Daerah/ Regional Loan Receipts	-	-
1.5 Penerimaan Kembali Pemberian Pinjaman/ Re-receipt of Loans	-	-
Koreksi SILPA	-	-
1.6 Penerimaan Piutang Daerah/ Receipt of Regional Receivables	-	-
2. Pengeluaran Pembiayaan/ Funding Expenditures	33.783.900,00	60.000.000,00
2.1 Pembentukan Dana Cadangan/ Formation of Reserve Funds	30.000.000,00	60.000.000,00
2.2 Penyertaan Modal (investasi) Pemerintah Daerah/ Equity Participation (investment) Regional Government	3.783.900,00	-
2.3 Pembayaran Pokok Utang/ Payment of Principal Debt	-	-
2.4 Pemberian Pinjaman Daerah/ Provision of Regional Loans	-	-
2.5 Pengembalian Pembiayaan/ Financing Refunds	-	-
2.6 Pembayaran Utang/ Kewajiban Pihak ketiga/ Debt Payment / Third Party Obligations	-	-
2.7 Pembayaran Utang/ Kewajiban Belanja Tidak Langsung/ Payment of Debt / Indirect Shopping Obligations	-	-
Kabupaten Kediri	525.238.340,72	460.994.937,80
Sisa Lebih Pembiayaan Anggaran Tahun Berkenaan/ Remaining Budget Financing for the Year Concerned (SILPA)	430.994.937,80	339.499.337,62

Catatan/Note: ...

Sumber/Source: Badan Pengelola Keuangan Dan Aset Daerah Kabupaten Kediri/ Regional Finance and Asset Management Board of Kediri Regency

Tabel 2.4.6
Table

Perkembangan Realisasi Penerimaan Pajak Bumi dan Bangunan di Kabupaten Kediri Menurut Bulan Kalender (ribu rupiah), 2022-2023
Development of Realization of Land and Building Tax Revenue in Kediri Regency by Calendar Month (thousand rupiah), 2022-2023

Bulan Month	APBD		APBN		BPHTB	
	2022	2023	2022	2023	2022	2023
(1)	(2)	(3)	(4)	(5)	(6)	(7)
Januari/ January	172.676,55	1.721.625,40	-	-	3.164.171,36	3.606.476,28
Februari/ February	122.793,56	10.109.420,53	-	-	2.910.581,49	3.854.740,25
Maret/ March	10.049.541,20	7.404.253,04	-	-	5.804.419,43	5.371.316,24
April/ April	8.936.982,96	5.418.919,40	-	-	6.255.112,66	11.357.250,13
Mei/ May	8.068.670,37	13.912.147,08	-	-	2.895.654,17	5.795.055,10
Juni/ June	21.495.700,94	16.790.346,95	-	-	6.291.666,47	5.501.507,78
Juli/ July	25.464.533,42	25.933.510,60	-	-	5.774.958,34	5.157.435,75
Agustus/ August	6.813.406,30	6.705.771,48	-	-	5.631.438,29	8.720.932,13
September/ September	1.544.165,28	1.583.052,38	-	-	12.516.224,05	5.978.993,18
Oktober/ October	577.011,27	1.192.173,86	-	-	7.358.484,93	9.066.383,93
Nopember/ November	406.989,45	896.002,17	-	-	7.920.060,99	10.782.727,78
Desember/ December	504.582,35	847.636,03	-	-	11.340.525,54	7.325.266,91
Kabupaten Kediri	84.157.053,64	92.514.858,91	-	-	77.863.297,71	82.518.085,45

Catatan/Note: APBD = Anggaran Pendapatan dan Belanja Daerah/ Regional Revenue and Expenditures Budget
APBN = Anggaran Pendapatan dan Belanja Negara/ State budget
BPHTB = Bea Perolehan Hak Atas Tanah/ Land Acquisition Fees

Sumber/Source: Badan Pendapatan Daerah Kabupaten Kediri/ Kediri Regency Revenue Board

Tabel
Table 2.4.7

Rencana dan Realisasi Penerimaan Pajak Bumi dan Bangunan di Kabupaten Kediri (ribu rupiah), 2013-2023
Plan and Realization of Land and Building Tax Receipts in Kediri Regency (thousand rupiahs), 2013-2023

Tahun Years	PBB		BPHTB
	APBD	APBN	
(1)	(2)	(3)	(4)
Rencana Penerimaan/ Acceptance Plan :			
2023	92.000.000,00	-	74.523.317,70
2022	83.500.000,00	-	55.000.000,00
2021	82.000.000,00	-	47.000.000,00
2020	78.000.000,00	-	66.621.000,00
2019	76.500.000,00	-	35.375.000,00
2018	72.000.000,00	-	32.000.000,00
2017	68.500.000,00	-	37.500.000,00
2016	64.000.000,00	-	13.000.000,00
2015	62.000.000,00	-	10.900.000,00
2014	57.250.000,00	-	9.000.000,00
2013	48.000.000,00	-	8.000.000,00
Realisasi Penerimaan/ Actual Receipts :			
2023	92.514.858,91	-	82.518.085,45
2022	84.157.053,63	-	77.863.297,71
2021	83.211.993,18	-	54.426.042,46
2020	78.468.455,09	-	67.797.644,22
2019	77.380.766,38	-	41.730.579,34
2018	73.348.803,46	-	121.531.990,50
2017	70.174.904,66	-	73.348.221,66
2016	65.461.133,08	-	19.555.966,88
2015	62.340.222,59	-	15.736.864,77
2014	58.847.992,96	-	10.376.852,33
2013	51.397.456,19	-	9.798.775,52

Catatan/Note: APBD = Anggaran Pendapatan dan Belanja Daerah/ Regional Revenue and Expenditures Budget

APBN = Anggaran Pendapatan dan Belanja Negara/ State budget

BPHTB = Bea Perolehan Hak Atas Tanah/ Land Acquisition Fees

Sumber/Source: Badan Pendapatan Daerah Kabupaten Kediri/ Kediri Regency Revenue Board

KEPENDUDUKAN DAN KETENAGAKERJAAN

POPULATION AND EMPLOYMENT

BAB
CHAPTER

3

PENDUDUK KABUPATEN KEDIRI BERDASAR JENIS KELAMIN, 2023 POPULATION OF KEDIRI REGENCY BY SEX, 2023

PEREMPUAN
FEMALE
834.496
Jiwa
people



LAKI-LAKI
MALE
849.958
Jiwa
people

TINGKAT KEPADATAN PENDUDUK KABUPATEN KEDIRI, 2023 POPULATION DENSITY OF KEDIRI REGENCY, 2023

Kecamatan Dengan Kepadatan Penduduk Tertinggi Subdistricts with the densest population

Kecamatan Ngasem

3 402,19

Jiwa per Km²
people



Kecamatan Dengan Kepadatan Penduduk Terendah Subdistricts with the lowest population

Kecamatan Ngancar

561,61

Jiwa per Km²
people



PENJELASAN TEKNIS**TECHNICAL NOTES**

1. Sumber utama data kependudukan adalah sensus penduduk yang dilaksanakan setiap sepuluh tahun sekali. Sensus penduduk telah dilaksanakan sebanyak enam kali sejak Indonesia merdeka, yaitu tahun 1961, 1971, 1980, 1990, 2000, 2010 dan 2020. Di dalam sensus penduduk, pencacahan dilakukan terhadap seluruh penduduk yang berdomisili di wilayah teritorial Indonesia termasuk warga negara asing kecuali anggota korps diplomatik negara sahabat beserta keluarganya. Metode pengumpulan data dalam sensus dilakukan dengan wawancara antara petugas sensus dengan responden dan juga melalui sensus online. Pencatatan penduduk menggunakan konsep *usual residence*, yaitu konsep di mana penduduk biasa bertempat tinggal. Bagi penduduk yang bertempat tinggal tetap dicacah di mana mereka biasa tinggal, sedangkan untuk penduduk yang tidak bertempat tinggal tetap dicacah di tempat di mana mereka ditemukan petugas sensus pada malam 'Hari Sensus'. Termasuk penduduk yang tidak bertempat tinggal tetap adalah tuna wisma, awak kapal berbendera Indonesia, penghuni perahu/rumah apung, masyarakat terpencil/ terasing,
1. *The main source of demographic data is population census, which is conducted every ten years. Population Census has been conducted six times since Indonesia's independence: 1961, 1971, 1980, 1990, 2000, 2010 and 2020. The population census enumerates all residents who domicile in the entire territory of Indonesia including foreign citizens except the diplomatic corps members and their families. The method of data collection in a population census involves interviewing respondents and conducting census online. Enumeration of the population uses the concept of "usual residence", which is the concept of "places where people usually live". De jure was applied to the permanent residents, while de facto was applied to non-permanent residents. The permanent residents were enumerated in place where they normally live, the non-permanent residents were enumerated where they were found by the enumerators, on the night of 'Census Date'. The non permanent residents include homeless people, ship crew, boat people, remote area community, and internally displaced persons. Those who had permanent residence and had been travelling away from their home for six months or more were not*

- dan pengungsi. Bagi mereka yang mempunyai tempat tinggal tetap dan sedang bepergian ke luar wilayah lebih dari enam bulan, tidak dicacah di tempat tinggalnya, tetapi dicacah di tempat tujuannya. Untuk tahun yang tidak dilaksanakan sensus penduduk, data kependudukan diperoleh dari hasil proyeksi penduduk. Proyeksi penduduk merupakan suatu perhitungan ilmiah yang didasarkan pada asumsi dari komponen-komponen perubahan penduduk, yaitu kelahiran, kematian, dan migrasi. Proyeksi penduduk Indonesia 2020–2035 menggunakan data dasar penduduk hasil SP2020.
2. Penduduk Indonesia adalah semua orang yang berdomisili di wilayah teritorial Indonesia selama 6 bulan atau lebih dan atau mereka yang berdomisili kurang dari 6 bulan tetapi bertujuan menetap.
 3. Laju pertumbuhan penduduk adalah angka yang menunjukkan persentase pertambahan penduduk dalam jangka waktu tertentu.
 4. Kepadatan penduduk adalah rasio banyaknya penduduk per kilometer persegi.
 5. Rasio jenis kelamin adalah
- enumerated in their permanent place, but in the place where they were during the census. For the periods where the population census is not conducted, population projection is done to estimate population during those years. The population projection is an estimate based on the demographic components, such as birth, death, and migration. Indonesia's 2020–2035 population projection used the 2020 Population Census as the base population.*
2. *The population of Indonesia are all residents of the entire territory of Indonesia who have stayed for six months or longer, and those who intended to stay more than six months even though their length of stay is less than six months.*
 3. *The growth rate of population is the number that show percentage of population growth within a specified period.*
 4. *Population density is ratio of population per square kilometer.*
 5. *Sex ratio is the ratio of male*
- perbandingan antara penduduk laki-laki dan penduduk perempuan pada suatu wilayah dan waktu tertentu. Biasanya dinyatakan dengan banyaknya penduduk laki-laki untuk 100 penduduk perempuan.
6. Distribusi penduduk adalah pola persebaran penduduk di suatu wilayah, baik berdasarkan batas-batas geografis maupun berdasarkan batas-batas administrasi pemerintahan.
 7. Komposisi penduduk adalah pola persebaran penduduk menurut karakteristiknya, contoh: penduduk menurut kelompok umur, penduduk menurut jenis kelamin
 8. Rumah tangga adalah seseorang atau sekelompok orang yang mendiami sebagian atau seluruh bangunan fisik/sensus dan biasanya tinggal bersama serta pengelolaan makan dari satu dapur. Yang dimaksud makan dari satu dapur adalah jika pengurusan kebutuhan sehari-harinya dikelola bersama-sama menjadi satu.
 9. Anggota rumah tangga adalah semua orang yang biasanya bertempat tinggal di suatu rumah tangga, baik yang berada di rumah pada waktu pencacahan maupun yang sementara tidak
- population to female population in a given area and time, usually expressed as the number of males for every 100 females.*
6. *Population distribution is the pattern of population distribution in an area, either by geographic boundaries or by government administrative boundaries.*
 7. *Population composition is the pattern of population distribution by its characteristics, example: population by age group, population by sex*
 8. *Household is an individual or group of people living in a physical/census building unit or part of it and usually commit on a common provision for food and other essentials of living. Common provision for food means one organising daily needs for all of household members.*
 9. *Household member are those who usually lives in a household regardless of their location at the time of enumeration.*

- ada.
- | | | | |
|--|---|--|---|
| <p>10. Rata-rata anggota rumah tangga adalah angka yang menunjukkan rata-rata jumlah anggota rumah tangga per rumah tangga.</p> | <p>10. <i>Average household size is the average number of household members per household.</i></p> | <p>usaha mengikuti Klasifikasi Baku Lapangan Usaha Indonesia (KBLI) dalam 1 digit.</p> | <p>(KBLI) in one digit.</p> |
| <p>11. Penduduk usia kerja adalah penduduk yang berumur 15 tahun ke atas.</p> | <p>11. <i>Working age population is persons of 15 years and over.</i></p> | <p>16. Status pekerjaan adalah kedudukan seseorang dalam unit usaha/kegiatan dalam melakukan pekerjaan.</p> | <p>16. <i>Employment status is the status of a person at his place of work or establishment where he was employed.</i></p> |
| <p>12. Angkatan kerja adalah penduduk usia kerja (15 tahun ke atas) yang bekerja, punya pekerjaan namun sementara tidak bekerja, dan pengangguran.</p> | <p>12. <i>Labor force or economically active are persons of 15 years and over, who in the previous week were working, temporarily absent from work but having jobs, and unemployment.</i></p> | <p>17. Berusaha sendiri tanpa dibantu orang lain adalah bekerja atau berusaha dengan menanggung risiko secara ekonomis, yaitu dengan tidak kembalinya ongkos produksi yang telah dikeluarkan dalam rangka usahanya tersebut, serta tidak menggunakan pekerja dibayar maupun pekerja tak dibayar, termasuk yang sifat pekerjaannya memerlukan teknologi atau keahlian khusus.</p> | <p>17. <i>Own-account worker is a person who works at his own risk without assisted by paid per mount worker or unpaid worker include technical job or skill job.</i></p> |
| <p>13. Bekerja adalah kegiatan ekonomi yang dilakukan oleh seseorang dengan maksud memperoleh atau membantu memperoleh pendapatan atau keuntungan dan lamanya bekerja paling sedikit 1 jam secara terus menerus dalam seminggu yang lalu (termasuk pekerja keluarga tanpa upah yang membantu dalam suatu usaha/ kegiatan ekonomi).</p> | <p>13. <i>Working is economic activity conducted by a person and intended to earn income by doing work or helping to do work at least one hour continuously during the reference week (including unpaid family worker/s for any economic activity).</i></p> | <p>18. Berusaha dibantu buruh tidak tetap/buruh tidak dibayar adalah bekerja atau berusaha atas risiko sendiri, dan menggunakan buruh/pekerja tak dibayar dan atau buruh/pekerja tidak tetap.</p> | <p>18. <i>Employer assisted by temporary workers/unpaid worker is a person who works at his own risk and assisted by temporary worker/unpaid worker.</i></p> |
| <p>14. Jumlah jam kerja seluruhnya adalah jumlah jam kerja yang digunakan untuk bekerja (tidak termasuk jam kerja istirahat resmi dan jam kerja yang digunakan untuk hal-hal di luar pekerjaan).</p> | <p>14. <i>Total working hours is the total hours spent by an employee to perform all jobs (excluding the time used for other activities which are not classified as work).</i></p> | <p>19. Berusaha dibantu buruh tetap/buruh dibayar adalah berusaha atas risiko sendiri dan mempekerjakan paling sedikit satu orang buruh/pekerja tetap yang dibayar.</p> | <p>19. <i>Employer assisted by permanent workers/paid workers is a person who does his business at her/his own risk at least one assisted by paid permanent worker.</i></p> |
| <p>15. Lapangan usaha adalah bidang kegiatan dari pekerjaan/tempat bekerja di mana seseorang bekerja. Klasifikasi lapangan</p> | <p>15. <i>Industry is field of a person's activity or establishment. The classification of industries follows the Indonesia Standard Industrial Classification</i></p> | <p>20. Buruh/ karyawan/ pegawai adalah seseorang yang bekerja pada orang lain atau instansi/ kantor/ perusahaan secara tetap</p> | <p>20. <i>Employee is a person who work permanently for other people or institution/office/ company and gains some money/cash or goods</i></p> |

- dengan menerima upah/gaji baik berupa uang maupun barang. Buruh yang tidak mempunyai majikan tetap, tidak digolongkan sebagai buruh/karyawan, tetapi sebagai pekerja bebas. Seseorang dianggap memiliki majikan tetap jika memiliki 1 (satu) majikan (orang/rumah tangga) yang sama dalam sebulan terakhir, khusus pada sektor bangunan batasannya tiga bulan. Apabila majikannya instansi/lembaga, boleh lebih dari satu.
21. Pekerja bebas adalah seseorang yang bekerja pada orang lain/majikan/institusi yang tidak tetap (lebih dari 1 majikan dalam sebulan terakhir) di usaha pertanian baik berupa usaha rumah tangga maupun bukan usaha rumah tangga, ataupun di nonpertanian atas dasar balas jasa dengan menerima upah atau imbalan baik berupa uang maupun barang, dan baik dengan sistem pembayaran harian maupun borongan
22. Pekerja tak dibayar adalah seseorang yang bekerja membantu usaha untuk memperoleh penghasilan/keuntungan yang dilakukan oleh salah seorang anggota rumah tangga atau bukan anggota rumah tangga tanpa mendapat upah/gaji baik berupa uang maupun barang.
- as wage/salary. Labor who have no permanent employer is not categorized as a laborer/ worker/ employee but casual worker. A laborer in general is considered to have a permanent employer if he has the same employer during the past month, particularly for building construction sector is 3 months. If the employer is an institution, more than 1 (one) employer is allowed.*
21. *Casual employee is a person who does not work permanently for other people/employer/ institution (more than 1 employer during the last 1 month) in agricultural sector, either home industry or not home industry, or in non-agricultural sector based on remuneration paid with money or goods, and based on daily or contact payment system.*
22. *Unpaid worker is a person who intended to work without pay either with money or good, in an establishment run by other members of the family, relative or neighbour.*
23. Pekerja Migran Indonesia adalah setiap warga negara Indonesia yang akan, sedang, atau telah melakukan pekerjaan dengan menerima upah di luar wilayah Republik Indonesia.
24. Pendapatan/penghasilan bersih sebulan adalah pendapatan/penghasilan/imbalan/balas jasa selama sebulan terakhir, baik berupa uang maupun barang yang diterima oleh seseorang yang bekerja dengan status berusaha sendiri, pekerja bebas di pertanian, atau pekerja bebas di nonpertanian.
25. Upah/gaji bersih sebulan merupakan imbalan/balas jasa yang diterima selama sebulan yang lalu baik berupa uang maupun barang yang dibayarkan oleh perusahaan/kantor/majikan dari pekerjaan utama kepada buruh/karyawan/pegawai. Komponen upah/gaji mencakup gaji dan tunjangan tidak termasuk upah lembur, THR, bonus, tunjangan transportasi, dan tunjangan makan.
26. Tingkat Partisipasi Angkatan Kerja (TPAK) adalah persentase banyaknya angkatan kerja terhadap banyaknya penduduk usia kerja.
23. *An Indonesian migrant worker is an Indonesian citizen who is to be doing, is doing or has been doing work by receiving wages outside the territory of the Republic of Indonesia.*
24. *Net income per month is the last month's income in the form of money or goods received by someone who worked as an own-account worker, a casual employee in agriculture, or a casual employee in non agriculture.*
25. *Net wage/salary per month is wage received during the last month, in the form of money or goods, paid by the company/ agency/employer from the main occupation, including salary and benefits, except overtime pay, religious holiday allowance, bonus, transportation allowance, and meal allowance.*
26. *The labour force participation rate (TPAK) was the percentage of the number of labour force to the number of working-age population.*

ULASAN

DESCRIPTION

Penduduk (Registrasi)**Population (Registration)**

1. Berdasarkan catatan dari Dinas Kependudukan dan Pencatatan Sipil Kabupaten Kediri, jumlah penduduk tahun 2023 sebanyak 1.684.454 jiwa yang terdiri atas 849.958 jiwa penduduk laki-laki dan 834.496 jiwa penduduk perempuan. Dibandingkan dengan angka tahun 2022, penduduk Kabupaten Kediri mengalami kenaikan sebesar 0,57 persen.
2. Dari 26 kecamatan yang ada, pertumbuhan penduduk Kecamatan Ringinrejo adalah yang paling besar, yaitu 1,30 persen. Sementara itu rasio jenis kelamin tahun 2023 penduduk laki-laki terhadap penduduk perempuan sebesar 101,85.
3. Kepadatan penduduk di Kabupaten Kediri tahun 2023 mencapai 1.215,29 jiwa/km². Kecamatan Ngasem merupakan kecamatan terpadat dengan angka kepadatan penduduk 3.402,19 jiwa/km².
4. Penduduk Kabupaten Kediri berdasarkan proyeksi penduduk tahun 2023 sebanyak 1.677.170 jiwa yang terdiri atas 830.660 jiwa penduduk laki-laki dan 846.510 jiwa penduduk perempuan.

1. *Based on records from the Department of Population and Civil Registration of Kediri Regency, the total population in 2023 was 1.684.454 people consisting of 849.958 male residents and 834.496 female residents. Compared to 2022 figures, the population of Kediri Regency has increased by 0.57 percent.*
2. *Of the 26 districts available, the population growth of the Ringinrejo District is the largest, at 1.30 percent. Meanwhile the sex ratio in 2023 male population to female population is 101.85.*
3. *Population density in Kediri Regency in 2023 reached 1,215.29 people / km². Ngasem District is the most populous district with a population density of 3,402.19 people / km².*
4. *The population of Kediri Regency based on the projected population in 2023 of 1,677,170 inhabitants consisting of 830.660 inhabitants of the male population and 846,510 inhabitants of the female population.*

5. Berdasarkan kelompok usia, komposisi penduduk Kabupaten Kediri tahun 2023 terdiri atas 21,16 persen penduduk berusia 0-14 tahun, 58,07 persen berusia 15-54 tahun, dan 20,75 persen berusia 55 tahun ke atas.

5. *By age group, the population composition of Kediri Regency in 2023 consisted of 21.16 percent of the population aged 0-14 years, 58.07 percent aged 15-54 years, and 20.75 percent aged 55 years and over.*

Ketenagakerjaan**Employment**

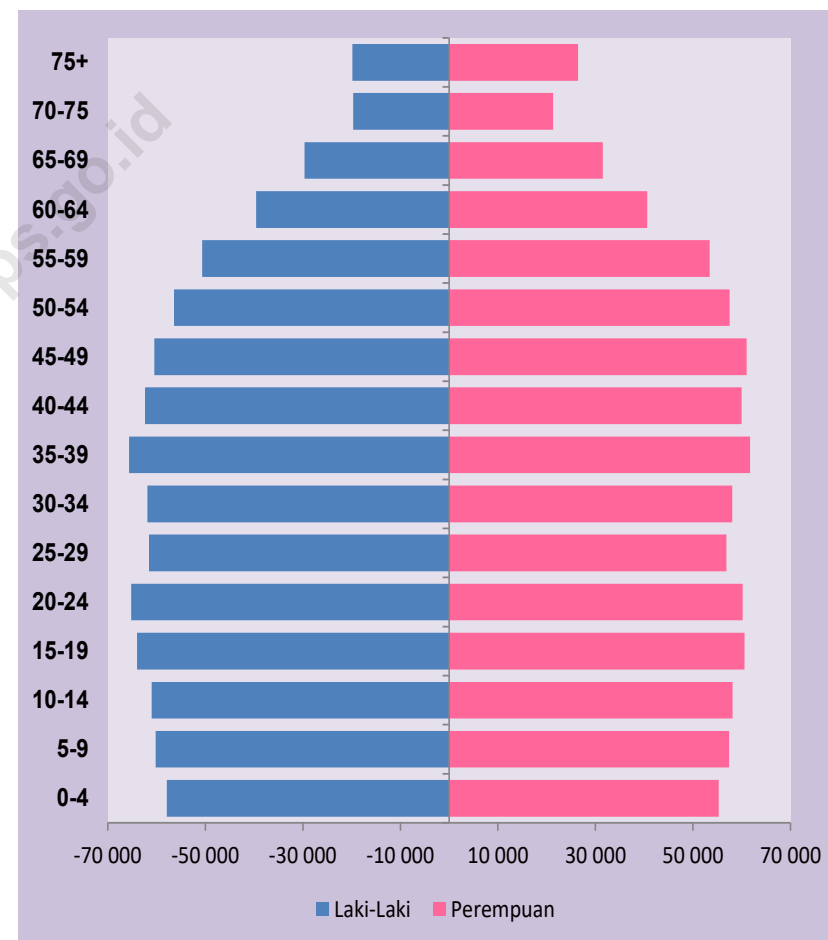
6. Pada tahun 2023, lapangan usaha di bidang jasa merupakan lapangan usaha yang banyak digeluti masyarakat di Kabupaten Kediri yakni sebesar 45,16 persen.
7. Jumlah penduduk usia kerja Kabupaten Kediri pada Agustus 2023 sebesar 1.324.474 orang, naik 5,21 persen dibandingkan tahun sebelumnya yaitu pada Agustus 2022 sebesar 1.258.779 orang.
8. Sedang jumlah penduduk yang bekerja sebesar 857.724 orang, naik 6,40 persen dibandingkan dengan keadaan Agustus 2022 (806.121 orang).
9. Tingkat Pengangguran Terbuka (TPT) Kabupaten Kediri 5,79 persen, mengalami penurunan sebesar 1,04 persen dibandingkan TPT Agustus 2022 yang sebesar 6,83 persen.
10. Angkatan kerja yang bekerja di Kabupaten Kediri sebagian besar adalah Buruh/Karyawan atau Pegawai mencapai 259.606 orang di tahun 2023 mengalami

6. *In 2023, the business sector in the service sector was a business field that was mostly cultivated by the community in Kediri Regency which was 45.16 percent.*
7. *The total working age population of Kediri Regency in August 2023 was 1,324,474 people, increased 5.21 percent compared to the previous year, namely in August 2022 amounting to 1,258,779 people.*
8. *While the number of employed population is 857,724 people, increase 6,40 percent compared to the situation in August 2022 (806,121 people).*
9. *The Open Unemployment Rate (TPT) of Kediri Regency is 5.79 percent, an decrease of 1.04 percent compared to the TPT in August 2022 which was 6.83 percent.*
10. *The labor force employed in Kediri Regency were mostly Laborers / Employees or Employees reaching 259,606 people in 2023 experiencing a increase of 9 percent compared to*

kenaikan 9 persen dibandingkan tahun 2022, kemudian yang kedua status pekerjaan Pekerja Bebas sebanyak 205.186 orang mengalami kenaikan sebesar 17 persen dibandingkan tahun 2022, sedangkan posisi ketiga status pekerjaan Berusaha Sendiri sebanyak 188.973 orang mengalami kenaikan sebesar 17 persen dibandingkan tahun 2022.

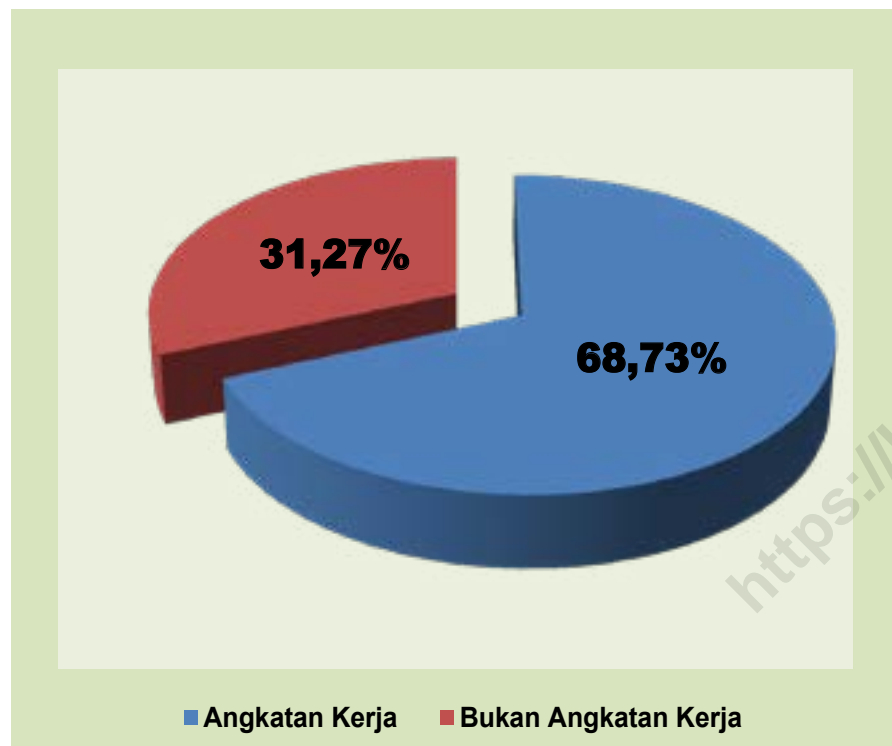
2022, then the second employment Free employment status as many as 205,186 people experienced an increased of 17 percent compared to 2022 while the third position is the Self-employment status of 188,973 people experienced an increased of 17 percent compared to 2022.

Gambar 3.1 Piramida Penduduk Kabupaten Kediri, 2023
Figures 3.1 Pyramid Residents of Kediri Regency, 2023



Sumber/Source : Hasil Proyeksi Penduduk Internim 2020-2023 (Pertengahan tahun/Juni)/ The result of Internim Population Projection 2020-2023 (mid year/June)

Gambar 3.2 Penduduk Berumur 15 Tahun Keatas Kabupaten Kediri menurut Kategori, 2023
Figures 3.2 Population Aged 15 Years and Over in Kediri Regency by Category, 2023



Sumber/Source : Badan Pusat Statistik, Survei Angkatan Kerja Nasional (Sakernas) Agustus/BPS-Statistics Indonesia, August National Labor Force Survey

3.1 PENDUDUK POPULATION

Tabel 3.1.1 Penduduk, Laju Pertumbuhan Penduduk, Distribusi Persentase Penduduk, Kepadatan Penduduk, Rasio Jenis Kelamin Penduduk Menurut Kecamatan di Kabupaten Kediri, 2022 dan 2023
Table 3.1.1 Population, Population Growth Rate, Percentage Distribution of Population, Population Density, Population Sex Ratio by District in Kediri Regency, 2022 and 2023

Kecamatan District	Penduduk (ribu) Population (thousand)		Laju Pertumbuhan Penduduk per Tahun Annual Population Growth Rate (%)	
	2022 ¹	2023 ²	2021-2022 ³	2022-2023 ⁴
(1)	(2)	(3)	(4)	(5)
[010] Mojo	80,51	81,51	0,77	0,73
[020] Semen	55,41	56,12	0,72	0,78
[030] Ngadiluwih	80,98	82,01	0,73	0,76
[040] Kras	63,59	64,51	0,56	0,94
[050] Ringinrejo	58,09	59,09	0,29	1,21
[060] Kandat	63,26	64,19	0,55	0,95
[070] Wates	91,82	92,97	0,75	0,74
[080] Ngancar	51,30	52,10	0,45	1,05
[090] Plosoklaten	75,35	76,40	0,61	0,89
[100] Gurah	83,29	84,22	0,90	0,60
[110] Puncu	64,46	65,29	0,70	0,79
[120] Kepung	86,01	86,88	1,00	0,50
[130] Kandangan	52,40	53,11	0,64	0,86
[140] Pare	107,03	108,27	0,85	0,65
[141] Badas	68,64	69,80	0,33	1,17
[150] Kunjang	37,22	37,70	0,71	0,79
[160] Plemahan	61,35	62,12	0,75	0,74
[170] Purwoasri	59,62	60,36	0,77	0,72
[180] Papar	52,94	53,57	0,82	0,68
[190] Pagu	40,69	41,23	0,69	0,81
[191] Kayenkidul	47,70	48,30	0,75	0,75
[200] Gampengrejo	36,10	36,64	0,53	0,98
[201] Ngasem	67,67	68,48	0,81	0,69
[210] Banyakan	59,51	59,86	0,75	0,70
[220] Grogol	47,93	48,46	0,90	0,60
[230] Tarokan	63,14	63,98	0,67	0,82
Kabupaten Kediri	1.656,02	1.677,17	0,71	0,79

Lanjutan Tabel/Continued Table 3.1.1

Kecamatan District	Persentase Penduduk Percentage of Total Population		⁵ Kepadatan Penduduk per km ² Population Density per sq km	
	2022 ¹	2023 ²	2022 ¹	2023 ²
(1)	(6)	(7)	(8)	(9)
[010] Mojo	4,86	4,86	537	544
[020] Semen	3,35	3,35	814	824
[030] Ngadiluwih	4,89	4,89	1.797	1.820
[040] Kras	3,84	3,85	1.261	1.279
[050] Ringinrejo	3,51	3,52	1.286	1.308
[060] Kandat	3,82	3,83	1.148	1.165
[070] Wates	5,54	5,54	1.246	1.261
[080] Ngancar	3,10	3,11	506	514
[090] Plosoklaten	4,55	4,56	716	726
[100] Gurah	5,03	5,02	1.423	1.439
[110] Puncu	3,89	3,89	565	572
[120] Kepung	5,19	5,18	945	954
[130] Kandangan	3,16	3,17	867	879
[140] Pare	6,46	6,46	2.048	2.071
[141] Badas	4,15	4,16	1.599	1.626
[150] Kunjang	2,25	2,25	1.183	1.198
[160] Plemahan	3,70	3,70	1.108	1.122
[170] Purwoasri	3,60	3,60	1.266	1.281
[180] Papar	3,20	3,19	1.318	1.334
[190] Pagu	2,46	2,46	1.447	1.466
[191] Kayenkidul	2,88	2,88	1.240	1.255
[200] Gampengrejo	2,18	2,18	1.807	1.833
[201] Ngasem	4,09	4,08	2.850	2.884
[210] Banyakan	3,59	3,57	802	807
[220] Grogol	2,89	2,89	1.143	1.155
[230] Tarokan	3,81	3,81	1.273	1.290
Kabupaten Kediri	100,00	100,00	1.059	1.073

Lanjutan Tabel/Continued Table 3.1.1

Kecamatan District	Rasio Jenis Kelamin Population Sex Ratio	
	2022 ¹	2023 ²
(1)	(10)	(11)
[010] Mojo	105,1	105,02
[020] Semen	103,8	103,79
[030] Ngadiluwih	99,9	99,73
[040] Kras	100,6	100,59
[050] Ringinrejo	102,6	102,41
[060] Kandat	100,9	100,80
[070] Wates	101,0	100,83
[080] Ngancar	101,7	101,52
[090] Plosoklaten	102,1	101,91
[100] Gurah	101,4	101,01
[110] Puncu	103,4	103,30
[120] Kepung	103,2	102,74
[130] Kandangan	101,8	101,99
[140] Pare	101,1	101,05
[141] Badas	104,1	104,11
[150] Kunjang	101,7	101,84
[160] Plemahan	101,6	101,64
[170] Purwoasri	100,3	100,50
[180] Papar	101,2	101,28
[190] Pagu	101,1	101,04
[191] Kayenkidul	100,5	100,45
[200] Gampengrejo	101,7	101,50
[201] Ngasem	99,5	99,30
[210] Banyakan	102,1	103,52
[220] Grogol	105,2	105,29
[230] Tarokan	103,7	103,63
Kabupaten Kediri	102,0	101,91

- Catatan/Note: ¹ Hasil Sensus Penduduk (SP) 2020 (September) / The Result of 2020 Population Census (September)
² Hasil Proyeksi Penduduk Internim 2020-2023 (Pertengahan tahun/Juni) / The result of Internim Population Projection 2020-2023 (mid year/June)
³ Laju pertumbuhan penduduk dihitung berdasarkan penduduk tahun 2020 (Mei) dibandingkan dengan penduduk tahun 2020 (September) / The growth rate refers to the change of the population in 2010 (May) to the population in 2020 (September)
⁴ Laju pertumbuhan penduduk dihitung berdasarkan penduduk tahun 2020 (September) dibandingkan dengan penduduk tahun 2021 (Juni) / The growth rate refers to the change of the population in 2020 (September) to the population in 2021 (June)
⁵ Luas provinsi berdasarkan Peraturan Menteri Dalam Negeri Nomor 72 Tahun 2019 tanggal 25 Oktober 2019 / Province area Based on Minister of Home Affairs Regulation Number 72/2019, October 25th, 2019

Sumber/Source: Badan Pusat Statistik dan Kementerian Dalam Negeri / BPS-Statistics Indonesia and Ministry of Home Affairs

Tabel 3.1.2 **Proyeksi Penduduk Kabupaten Kediri Menurut Kelompok Umur dan Jenis Kelamin, 2023**
Population Projection in Kediri Regency by Age Groups and Sex, 2023

Kelompok Umur Age Groups	Jenis Kelamin Sex		Jumlah/ Total
	Laki-Laki/ Male	Perempuan/ Female	
(1)	(2)	(3)	(4)
0-4	62,13	59,43	121,56
5-9	58,37	55,68	114,05
10-14	61,23	58,12	119,35
15-19	62,30	59,17	121,47
20-24	65,71	61,46	127,17
25-29	64,18	59,33	123,50
30-34	61,06	57,08	118,14
35-39	63,50	59,77	123,27
40-44	64,70	61,26	125,96
45-49	60,47	59,55	120,02
50-54	56,67	57,90	114,57
55-59	51,30	53,54	104,84
60-64	42,16	44,71	86,87
65-69	30,83	32,42	63,25
70-74	21,01	23,39	44,39
75+	20,91	27,85	48,76
Kabupaten Kediri	846,51	830,66	1677,17

Catatan/Note: Hasil Proyeksi Penduduk Internim 2020-2023 (Pertengahan tahun/ Juni)/ *The result of Interim Population Projection 2020-2023 (mid year/June)*

Sumber/Source: Badan Pusat Statistik/ *BPS-Statistics Indonesia*

Tabel 3.1.3 **Proyeksi Penduduk Kabupaten Kediri Menurut Kecamatan dan Jenis Kelamin, 2023**
Population Projection in Kediri Regency by District and Sex, 2023

Kecamatan District	Jenis Kelamin Sex		Jumlah Total
	Laki-laki Male	Perempuan Female	
(1)	(2)	(3)	(4)
[010] Mojo	41.752	39.757	81.509
[020] Semen	28.582	27.537	56.119
[030] Ngadiluwih	40.950	41.060	82.010
[040] Kras	32.351	32.160	64.511
[050] Ringinrejo	29.896	29.193	59.089
[060] Kandat	32.221	31.966	64.187
[070] Wates	46.676	46.293	92.969
[080] Ngancar	26.245	25.852	52.097
[090] Plosoklaten	38.564	37.841	76.405
[100] Gurah	42.320	41.896	84.216
[110] Puncu	33.177	32.118	65.295
[120] Kepung	44.029	42.854	86.883
[130] Kandangan	26.817	26.294	53.111
[140] Pare	54.420	53.854	108.274
[141] Badas	35.603	34.198	69.801
[150] Kunjang	19.022	18.678	37.700
[160] Plemahan	31.313	30.808	62.121
[170] Purwoasri	30.254	30.103	60.357
[180] Papar	26.953	26.613	53.566
[190] Pagu	20.722	20.509	41.231
[191] Kayenkidul	24.202	24.094	48.296
[200] Gampengrejo	18.456	18.183	36.639
[201] Ngasem	34.120	34.360	68.480
[210] Banyakan	30.447	29.412	59.859
[220] Grogol	24.855	23.606	48.461
[230] Tarokan	32.563	31.421	63.984
Kabupaten Kediri	846.510	830.660	1.677.170

Catatan/Note: Hasil Proyeksi Penduduk Internim 2020-2023 (Pertengahan tahun/ Juni)/ *The result of Interim Population Projection 2020-2023 (mid year/June)*

Sumber/Source: Badan Pusat Statistik/ *BPS-Statistics Indonesia*

Tabel 3.1.4 Jumlah Penduduk Menurut Kelompok Umur dan Jenis Kelamin di Kabupaten Kediri, 2020
Population by Age Groups and Sex in Kediri Regency, 2020

Kelompok Umur Age Groups	Jenis Kelamin Sex		Jumlah/ Total
	Laki-Laki/ Male	Perempuan/ Female	
(1)	(2)	(3)	(4)
0-4	58.465	55.793	114.258
5-9	61.165	58.182	119.347
10-14	61.432	58.226	119.658
15-19	64.897	61.568	126.465
20-24	66.335	61.311	127.646
25-29	61.910	57.516	119.426
30-34	62.015	58.519	120.534
35-39	65.532	61.866	127.398
40-44	62.170	60.156	122.326
45-49	59.034	59.627	118.661
50-54	54.951	56.024	110.975
55-59	48.318	50.674	98.992
60-64	37.344	37.898	75.242
65-69	27.291	28.883	56.174
70-74	17.200	18.861	36.061
75+	17.808	24.323	42.131
Kabupaten Kediri	825.867	809.427	1.635.294

Catatan/Note: Hasil Sensus Penduduk LongForm 2020 *The result of LongForm Census Population 2020*
Sumber/Source: Badan Pusat Statistik/ BPS-Statistics Indonesia

Tabel 3.1.5 Jumlah Penduduk Kabupaten Kediri Menurut Kelompok Umur dan Jenis Kelamin, 2010 dan 2020
Population in Kediri Regency by Age Groups and Sex, 2010 and 2020

Kelompok Umur Age Groups	Laki-Laki/ Male		Perempuan/ Female		Jumlah/ Total	
	2010	2020	2010	2020	2010	2020
(1)	(2)	(3)	(4)	(5)	(6)	(7)
0-4	64.071	58.465	61.488	55.793	125.559	114.258
5-9	65.766	61.165	62.435	58.182	128.201	119.347
10-14	65.416	61.432	61.085	58.226	126.501	119.658
15-19	59.075	64.897	54.046	61.568	113.121	126.465
20-24	52.052	66.335	50.365	61.311	102.417	127.646
25-29	62.678	61.910	60.617	57.516	123.295	119.426
30-34	58.617	62.015	56.671	58.519	115.288	120.534
35-39	59.130	65.532	58.945	61.866	118.075	127.398
40-44	58.428	62.170	59.607	60.156	118.035	122.326
45-49	52.101	59.034	54.094	59.627	106.195	118.661
50-54	44.369	54.951	43.541	56.024	87.910	110.975
55-59	34.979	48.318	32.769	50.674	67.748	98.992
60-64	24.353	37.344	25.640	37.898	49.993	75.242
65-69	20.598	27.291	22.570	28.883	43.168	56.174
70-74	14.245	17.200	18.441	18.861	32.686	36.061
75+	16.974	17.808	24.602	24.323	41.576	42.131
Kabupaten Kediri	752.852	825.867	746.916	809.427	1.499.768	1.635.294

Catatan/Note: Hasil Proyeksi Penduduk Internem 2020-2023 (Pertengahan tahun/ Juni) *The result of Interim Population Projection 2020-2023 (mid year/June)*
Sumber/Source: Badan Pusat Statistik/ BPS-Statistics Indonesia

Tabel 3.1.6 Jumlah Penduduk Kabupaten Kediri Menurut Kecamatan dan Jenis Kelamin, 2010 dan 2020
Population in Kediri Regency by District and Sex, 2010 and 2020

Kecamatan District	Laki-laki Male		Perempuan Female		Jumlah Total	
	2010	2020	2010	2020	2010	2020
(1)	(2)	(3)	(4)	(5)	(6)	(7)
[010] Mojo	37.425	40.808	36.050	38.809	73.475	79.617
[020] Semen	25.303	27.858	24.970	26.884	50.273	54.742
[030] Ngadiluwih	36.743	40.033	36.830	39.991	73.573	80.024
[040] Kras	28.055	31.385	28.471	31.231	56.526	62.616
[050] Ringinrejo	25.380	28.865	24.625	28.041	50.005	56.906
[060] Kandat	28.116	31.303	28.044	30.978	56.160	62.281
[070] Wates	42.003	45.661	41.622	45.111	83.625	90.772
[080] Ngancar	22.707	25.448	22.328	24.965	45.035	50.413
[090] Plosoklaten	34.007	37.554	33.439	36.730	67.446	74.284
[100] Gurah	39.318	41.698	37.867	40.875	77.185	82.573
[110] Puncu	29.450	32.356	28.904	31.303	58.354	63.659
[120] Kepung	41.665	43.562	39.017	41.878	80.682	85.440
[130] Kandangan	23.283	26.023	23.787	25.660	47.070	51.683
[140] Pare	49.179	53.288	49.415	52.719	98.594	106.007
[141] Badas	29.937	34.301	29.382	32.985	59.319	67.286
[150] Kunjang	16.715	18.509	17.016	18.256	33.731	36.765
[160] Plemahan	27.750	30.527	28.138	30.128	55.888	60.655
[170] Purwoasri	26.565	29.433	27.866	29.532	54.431	58.965
[180] Papar	24.032	26.312	24.561	26.088	48.593	52.400
[190] Pagu	18.336	20.195	18.430	19.983	36.766	40.178
[191] Kayenkidul	21.528	23.614	21.894	23.536	43.422	47.150
[200] Gampengrejo	16.173	17.947	15.791	17.581	31.964	35.528
[201] Ngasem	30.962	33.441	31.099	33.533	62.061	66.974
[210] Banyakan	26.995	29.686	27.180	28.839	54.175	58.525
[220] Grogol	22.394	24.321	22.074	23.207	44.468	47.528
[230] Tarokan	28.831	31.739	28.116	30.584	56.947	62.323
Kabupaten Kediri	752.852	825.867	746.916	809.427	1.499.768	1.635.294

Catatan/Note:

Sumber/Source: Hasil SP2020 (September)/The result of the 2020 Population Census (September)

Tabel 3.1.7 Jumlah Rumah Tangga dan Rata-rata Banyaknya Anggota Rumah Tangga di Kabupaten Kediri Menurut Kecamatan, 2010 dan 2020
Number of Households and Average Household Size in Kediri Regency by District, 2010 and 2020

Kecamatan District	Rumah Tangga Households		Rata-rata Banyaknya Anggota Keluarga Average Household Size	
	2010	2020	2010	2020
(1)	(2)	(3)	(4)	(5)
[010] Mojo	18.692	28.853	3,93	2,76
[020] Semen	13.202	19.969	3,81	2,74
[030] Ngadiluwih	19.424	29.569	3,79	2,71
[040] Kras	15.480	23.697	3,65	2,64
[050] Ringinrejo	13.729	21.067	3,64	2,70
[060] Kandat	14.932	23.515	3,76	2,65
[070] Wates	22.981	34.154	3,64	2,66
[080] Ngancar	12.707	19.866	3,54	2,54
[090] Plosoklaten	18.839	28.168	3,58	2,64
[100] Gurah	20.294	30.425	3,80	2,71
[110] Puncu	16.072	23.287	3,63	2,73
[120] Kepung	21.113	31.876	3,82	2,68
[130] Kandangan	12.654	19.794	3,72	2,61
[140] Pare	26.073	38.392	3,78	2,76
[141] Badas	16.089	24.628	3,69	2,73
[150] Kunjang	9.581	14.278	3,52	2,57
[160] Plemahan	15.591	23.092	3,58	2,63
[170] Purwoasri	15.014	23.286	3,63	2,53
[180] Papar	13.325	19.948	3,65	2,63
[190] Pagu	9.904	15.284	3,71	2,63
[191] Kayenkidul	11.981	17.665	3,62	2,67
[200] Gampengrejo	8.370	12.509	3,82	2,84
[201] Ngasem	16.278	23.928	3,81	2,80
[210] Banyakan	15.141	22.824	3,58	2,56
[220] Grogol	12.192	17.701	3,65	2,69
[230] Tarokan	15.373	23.494	3,70	2,65
Kabupaten Kediri	405.031	611.269	3,70	2,68

Catatan/Note:

Sumber/Source: Hasil SP2020 (September)/The result of the 2020 Population Census (September)

Tabel 3.1.8 Jumlah Penduduk Kabupaten Kediri Menurut Kelompok Generasi, 2020
Population in Kediri Regency by Generation Groups, 2020

Generasi Generation Groups	Laki-Laki Male	Perempuan Female	Jumlah Total
(1)	(2)	(3)	(4)
Post Generasi Z <i>Post Generation Z</i>	94.479	90.127	184.606
Generasi Z <i>Generation Z</i>	204.449	192.599	397.048
Milenial <i>Millennial</i>	202.823	190.255	393.078
Generasi X <i>Generation X</i>	187.444	187.512	374.956
Boomer <i>Boomer</i>	118.864	124.611	243.475
Pre Boomer <i>Pre Boomer</i>	17.808	24.323	42.131
Kabupaten Kediri	825.867	809.427	1.635.294

Catatan/Note: Post Generasi Z : Lahir tahun 2013 dst, Perkiraan usia sekarang s.d. 7 tahun/ *Post Generation Z: Born in 2013 and so on, Estimated age now s.d. 7 years*
 Generasi Z : Lahir tahun 1997-2012, Perkiraan usia sekarang 8-23 tahun/ *Generation Z: Born 1997-2012, Approximate age 8-23 years*
 Milenial : Lahir tahun 1981-1996, Perkiraan usia sekarang 24-39 tahun/ *Millennial: Born 1981-1996, Approximate age 24-39 years*
 Generasi X : Lahir tahun 1965-1980, Perkiraan usia sekarang 40-55 tahun/ *Generation X: Born 1965-1980, Approximate age now 40-55 years*
 Baby Boomer : Lahir tahun 1946-1964, Perkiraan usia sekarang 56-74 tahun/ *Baby Boomer: Born 1946-1964, estimated age 56-74 years*
 Pre-Boomer : Lahir sebelum tahun 1945, Perkiraan usia sekarang +75 tahun/ *Pre-Boomer: Born before 1945, Approximate age +75 years*

Sumber/Source: Hasil SP2020 (September)/*The result of the 2020 Population Census (September)*

Tabel 3.1.9 Penduduk, Distribusi Persentase Penduduk, Kepadatan Penduduk, Rasio Jenis Kelamin Penduduk Kabupaten Kediri Menurut Kecamatan, 2022-2023
Population, Percentage Distribution of Population, Population Density, and Population Sex Ratio in Kediri Regency by District, 2022-2023

Kecamatan District	Penduduk (ribu) Population (thousand)		Persentase Penduduk Percentage of Total Population	
	2022	2023	2022	2023
(1)	(2)	(3)	(4)	(5)
[010] Mojo	81,77	82,38	4,87	4,87
[020] Semen	54,62	54,91	3,26	3,26
[030] Ngadiluwih	81,16	81,55	4,85	4,85
[040] Kras	64,39	64,88	3,84	3,84
[050] Ringinrejo	59,04	59,35	3,51	3,51
[060] Kandat	63,59	63,93	3,79	3,79
[070] Wates	92,72	92,89	5,52	5,52
[080] Ngancar	52,34	52,82	3,12	3,12
[090] Plosoklaten	76,60	77,16	4,56	4,56
[100] Gurah	84,41	84,97	5,02	5,02
[110] Puncu	65,94	66,64	3,93	3,93
[120] Kepung	87,58	88,17	5,24	5,24
[130] Kandangan	52,78	53,14	3,17	3,17
[140] Pare	109,00	109,73	6,50	6,50
[141] Badas	69,44	69,95	4,15	4,15
[150] Kunjang	38,38	38,56	2,29	2,29
[160] Plemahan	62,92	63,24	3,77	3,77
[170] Purwoasri	61,65	62,01	3,69	3,69
[180] Papar	54,87	55,05	3,28	3,28
[190] Pagu	41,14	41,32	2,45	2,45
[191] Kayenkidul	48,95	49,09	2,92	2,92
[200] Gampengrejo	34,01	34,10	2,03	2,03
[201] Ngasem	63,58	63,62	3,81	3,81
[210] Banyakan	59,75	60,08	3,58	3,58
[220] Grogol	49,02	49,43	2,93	2,93
[230] Tarokan	65,19	65,50	3,91	3,91
Kabupaten Kediri	1.674,82	1.684,45	100,00	100,00

Lanjutan Tabel/Continued Table 3.1.9

Kecamatan District	¹ Kepadatan Penduduk per km ² Population Density per sq.km		Rasio Jenis Kelamin Population Sex Ratio	
	2022	2023	2022	2023
(1)	(6)	(7)	(8)	(9)
[010] Mojo	545,32	801,92	103,68	103,60
[020] Semen	802,14	682,77	102,40	102,53
[030] Ngadiluwih	1.801,15	1.948,65	100,30	100,31
[040] Kras	1.276,57	1.447,91	100,90	100,73
[050] Ringinrejo	1.306,85	1.400,52	103,06	102,69
[060] Kandat	1.153,63	1.230,45	101,31	101,34
[070] Wates	1.257,90	1.212,91	100,98	101,04
[080] Ngancar	516,64	561,61	102,33	102,30
[090] Plosoklaten	728,32	871,02	102,31	102,19
[100] Gurah	1.442,02	1.671,55	101,64	101,41
[110] Puncu	578,16	976,34	103,58	103,66
[120] Kepung	961,85	834,51	103,93	103,99
[130] Kandangan	873,89	1.275,19	101,83	101,54
[140] Pare	2.085,16	2.324,19	101,07	101,02
[141] Badas	1.617,98	1.783,93	103,24	102,62
[150] Kunjang	1.220,12	1.286,32	100,87	100,99
[160] Plemahan	1.136,53	1.320,74	101,52	101,73
[170] Purwoasri	1.308,99	1.459,08	100,81	100,49
[180] Papar	1.366,34	1.519,91	101,18	101,13
[190] Pagu	1.463,18	1.674,79	101,81	101,52
[191] Kayenkidul	1.272,26	1.372,46	100,60	100,46
[200] Gampengrejo	1.701,59	1.714,18	102,51	102,43
[201] Ngasem	2.677,58	3.402,19	99,93	99,58
[210] Banyakan	805,06	828,12	102,31	101,99
[220] Grogol	1.168,82	1.432,87	103,14	103,29
[230] Tarokan	1.314,05	1.387,67	103,76	103,61
Kabupaten Kediri	1.071,25	1.215,29	101,96	101,85

Catatan/Note: Hasil Registrasi/Registration Result;¹ Luas menggunakan data BPN/ Area using BPN data
 Sumber/Source: Dinas Kependudukan dan Pencatatan Sipil KabupatenKediri/Population and Civil Registration Agency of Kediri Regency

Tabel 3.1.10 Penduduk Kabupaten Kediri Menurut Kecamatan dan Jenis Kelamin, 2022-2023
Table 3.1.10 Population in Kediri Regency by District and Sex, 2022-2023

Kecamatan District	Laki-laki Male		Perempuan Female		Jumlah Total	
	2022	2023	2022	2023	2022	2023
(1)	(2)	(3)	(4)	(5)	(6)	(7)
[010] Mojo	41.623	41.918	40.146	40.463	81.769	82.381
[020] Semen	27.636	27.797	26.987	27.111	54.623	54.908
[030] Ngadiluwih	40.638	40.839	40.517	40.712	81.155	81.551
[040] Kras	32.336	32.559	32.049	32.322	64.385	64.881
[050] Ringinrejo	29.963	30.071	29.074	29.283	59.037	59.354
[060] Kandat	32.000	32.180	31.587	31.754	63.587	63.934
[070] Wates	46.585	46.683	46.134	46.202	92.719	92.885
[080] Ngancar	26.472	26.710	25.870	26.109	52.342	52.819
[090] Plosoklaten	38.740	39.000	37.864	38.164	76.604	77.164
[100] Gurah	42.547	42.779	41.859	42.186	84.406	84.965
[110] Puncu	33.552	33.916	32.391	32.719	65.943	66.635
[120] Kepung	44.631	44.945	42.944	43.221	87.575	88.166
[130] Kandangan	26.630	26.771	26.152	26.366	52.782	53.137
[140] Pare	54.788	55.142	54.209	54.583	108.997	109.725
[141] Badas	35.272	35.426	34.165	34.522	69.437	69.948
[150] Kunjang	19.274	19.377	19.107	19.187	38.381	38.564
[160] Plemahan	31.699	31.889	31.223	31.348	62.922	63.237
[170] Purwoasri	30.950	31.081	30.702	30.930	61.652	62.011
[180] Papar	27.594	27.680	27.273	27.371	54.867	55.051
[190] Pagu	20.757	20.814	20.387	20.503	41.144	41.317
[191] Kayenkidul	24.547	24.603	24.400	24.490	48.947	49.093
[200] Gampengrejo	17.214	17.252	16.792	16.843	34.006	34.095
[201] Ngasem	31.778	31.743	31.801	31.878	63.579	63.621
[210] Banyakan	30.215	30.336	29.534	29.744	59.749	60.080
[220] Grogol	24.890	25.117	24.133	24.317	49.023	49.434
[230] Tarokan	33.195	33.330	31.992	32.168	65.187	65.498
Kabupaten Kediri	845.526	849.958	829.292	834.496	1.674.818	1.684.454

Catatan/Note: Hasil Registrasi/Registration Result
 Sumber/Source: Dinas Kependudukan dan Pencatatan Sipil KabupatenKediri/Population and Civil Registration Agency of Kediri Regency

Tabel 3.1.11 Jumlah Kepala Keluarga dan Rata-rata Banyaknya Anggota Keluarga di Kabupaten Kediri Menurut Kecamatan, 2022-2023
Number of Family Heads and Average Family Size in Kediri Regency by District, 2022-2023

Kecamatan District	Kepala Keluarga Family Heads		Rata-rata Banyaknya Anggota Keluarga Average Family Size	
	2022	2023	2022	2023
(1)	(2)	(3)	(4)	(5)
[010] Mojo	27 896	28 419	2,93	2,90
[020] Semen	19 160	19 464	2,85	2,82
[030] Ngadiluwih	28 680	29 084	2,83	2,80
[040] Kras	22 739	23 104	2,83	2,81
[050] Ringinrejo	20 609	21 037	2,86	2,82
[060] Kandat	22 455	22 802	2,83	2,80
[070] Wates	33 027	33 471	2,81	2,78
[080] Ngancar	19 366	19 707	2,70	2,68
[090] Plosoklaten	27 270	27 705	2,81	2,79
[100] Gurah	29 531	30 064	2,86	2,83
[110] Puncu	23 233	23 697	2,84	2,81
[120] Kepung	30 153	30 638	2,90	2,88
[130] Kandangan	18 606	18 877	2,84	2,81
[140] Pare	37 228	37 858	2,93	2,90
[141] Badas	23 672	24 017	2,93	2,91
[150] Kunjang	13 744	13 939	2,79	2,77
[160] Plemahan	22 266	22 564	2,83	2,80
[170] Purwoasri	21 993	22 352	2,80	2,77
[180] Papar	19 355	19 594	2,83	2,81
[190] Pagu	14 695	14 905	2,80	2,77
[191] Kayenkidul	17 305	17 556	2,83	2,80
[200] Gampengrejo	11 952	12 123	2,85	2,81
[201] Ngasem	22 544	22 788	2,82	2,79
[210] Banyakan	21 698	21 980	2,75	2,73
[220] Grogol	17 151	17 432	2,86	2,84
[230] Tarokan	22 736	22 988	2,87	2,85
Kabupaten Kediri	589 064	598 165	2,84	2,82

Catatan/Note: Hasil Registrasi/Registration Result

Sumber/Source: Dinas Kependudukan dan Pencatatan Sipil Kabupaten Kediri/Population and Civil Registration Agency of Kediri Regency

3.2 KETENAGAKERJAAN EMPLOYMENT

Tabel 3.2.1 Jumlah Penduduk Berumur 15 Tahun Keatas Menurut Jenis Kegiatan Selama Seminggu yang Lalu dan Jenis Kelamin di Kabupaten Kediri, 2023
Population Aged 15 Years and Over by Type of Activity During The Previous Week and Sex in Kediri Regency, 2023

Kegiatan Utama Main Activity	Jenis Kelamin/Sex		
	Laki-Laki Male	Perempuan Female	Jumlah Total
(1)	(2)	(3)	(4)
Angkatan Kerja Economically Active	567.513	342.964	910.477
Bekerja/Working	534.493	323.231	857.724
Pengangguran Terbuka Unemployment	33.020	19.733	52.753
Bukan Angkatan Kerja Economically Inactive	98.407	315.590	413.997
Sekolah/Attending School
Mengurus Rumah Tangga/Housekeeping
Lainnya/Others
Jumlah/Total	665.920	658.554	1.324.474

Catatan/Note:

Sumber/Source: Badan Pusat Statistik, Survei Angkatan Kerja Nasional (Sakernas) Agustus/BPS-Statistics Indonesia, August National Labor Force Survey

Tabel 3.2.2 **Penduduk Berumur 15 Tahun ke Atas Menurut Pendidikan Tertinggi yang Ditamatkan dan Jenis Kegiatan Selama Seminggu yang Lalu di Kabupaten Kediri, 2023**
Population 15 Years of Age and Over by Educational Attainment and Type of Activity During the Previous Week in Kediri Regency, 2023

Pendidikan Tertinggi yang Ditamatkan ¹ <i>Educational Attainment¹</i>	Angkatan Kerja/ <i>Economically Active</i>			Persentase Bekerja terhadap Angkatan Kerja <i>Percentage of Working to Economically Active</i>
	Bekerja <i>Working</i>	Pengangguran ² <i>Unemployment²</i>	Jumlah Angkatan Kerja <i>Total of Economically Active</i>	
(1)	(2)	(3)	(4)	(5)
0	335.616	10.376	345.992	97,00
1	198.719	12.547	211.266	94,06
2	254.052	24.517	278.569	91,20
3	69.337	5.313	74.650	92,88
Jumlah/Total	857724	52.753	910.477	94,21

Lanjutan Tabel/*Continued Table 3.2.2*

Pendidikan Tertinggi yang Ditamatkan ¹ <i>Educational Attainment¹</i>	Bukan Angkatan Kerja <i>Not Economically Active</i>	Jumlah Total	Tingkat Partisipasi Angkatan Kerja (TPAK) terhadap Penduduk Usia Kerja <i>Labour Force Participation Rate (%) to Working Age Population</i>
			(8)
(1)	(6)	(7)	(8)
0
1
2
3
Jumlah/Total

Catatan/*Note:*

¹ 0. ≤ Sekolah Dasar (SD)/≤ *Primary School*
1. Sekolah Menengah Pertama/*Junior High School*
2. Sekolah Menengah Atas/*Senior High School*
3. Perguruan Tinggi/*Collage*

² 1. Mencari pekerjaan/*Looking for work*
2. Mempersiapkan usaha/*Establishing a new business/firm*
3. Merasa tidak mungkin mendapat pekerjaan/*Feeling hopeless in looking for work (discouraged job seekers)*
4. Sudah punya pekerjaan tetapi belum mulai bekerja/*Having job already but not starting to work yet*

Sumber/*Source:* Badan Pusat Statistik, Survei Angkatan Kerja Nasional (Sakernas) Agustus/BPS-Statistics Indonesia, August National Labor Force Survey

Tabel 3.2.3 Penduduk Berumur 15 Tahun Ke Atas yang Bekerja Selama Seminggu yang Lalu Menurut Status Pekerjaan Utama dan Jenis Kelamin di Kabupaten Kediri, 2023
Population 15 Years of Age and Over who Worked During The Previous Week by Main Employment Status and Sex in Kediri Regency, 2023

Status Pekerjaan Utama Main Employment Status	Laki-Laki Male	Perempuan Female	Jumlah Total
(1)	(2)	(3)	(4)
Berusaha sendiri <i>Own account worker</i>	110.886	78.087	188.973
Berusaha dibantu buruh tidak tetap/buruh tidak dibayar <i>Employer assisted by temporary worker/unpaid worker</i>	69.738	35.391	105.129
Berusaha dibantu buruh tetap/buruh dibayar <i>Employer assisted by permanent worker/paid worker</i>	25.221	4.288	29.509
Buruh/Karyawan/Pegawai/ <i>Employee</i>	164.323	95.283	259.606
Pekerja bebas <i>Casual worker</i>	154.014	51.172	205.186
Pekerja keluarga/tak dibayar <i>Family worker/unpaid worker</i>	10.311	59.010	69.321
Jumlah/Total	534.493	323.231	857.724

Catatan/Note: ...
Sumber/Source: Badan Pusat Statistik, Survei Angkatan Kerja Nasional (Sakernas) Agustus/BPS-Statistics Indonesia, August National Labor Force Survey

Tabel 3.2.4 Penduduk Berumur 15 Tahun Ke Atas yang Bekerja Selama Seminggu yang Lalu Menurut Lapangan Pekerjaan Utama dan Jenis Kelamin di Kabupaten Kediri, 2023
Population 15 Years of Age and Over who Worked During The Previous Week by Main Industry and Sex in Kediri Regency, 2023

Lapangan Pekerjaan Utama Main Industry	Laki-Laki Male	Perempuan Female	Jumlah Total
(1)	(2)	(3)	(4)
Pertanian <i>Agriculture</i>	204.371	93.069	297.440
Industri <i>Manufacture</i>	124.831	48.145	172.976
Jasa <i>Services</i>	205.291	182.017	387.308
Jumlah/Total	534.493	323.231	857.724

Catatan/Note: ...
Sumber/Source: Badan Pusat Statistik, Survei Angkatan Kerja Nasional (Sakernas) Agustus/BPS-Statistics Indonesia, August National Labor Force Survey

Tabel 3.2.5 Keadaan Lowongan Kerja yang Tercatat Di Dinas Tenaga Kerja Kabupaten Kediri Menurut Jenis Kelamin, 2019-2023
Working Conditions Listed in the Manpower Office of Kediri Regency by Sex, 2019-2023

Uraian Description	2019	2020	2021	2022	2023
(1)	(2)	(3)	(4)	(5)	(6)
Lowongan yang belum terpenuhi tahun lalu/ Unemployed vacancies last year					
Laki-laki/ Male	566	416	225	191	556
Perempuan/ Female	693	616	274	232	962
Jumlah/ Total	1.259	1.028	499	423	1.518
Lowongan Kerja yang terdaftar/ Registered Jobs					
Laki-laki/ Male	4.321	3.200	3.177	4.833	4.501
Perempuan/ Female	6.481	3.912	3.882	6.405	5.501
Jumlah/ Total	10.802	7.112	7.059	11.238	10.002
Lowongan Kerja yang terpenuhi/ Jobs are fulfilled					
Laki-laki/ Male	3.909	2.975	2.986	4.277	4.038
Perempuan/ Female	5.865	3.638	3.650	5.443	4.934
Jumlah/ Total	9.774	6.613	6.636	9.720	8.972
Lowongan yang belum terpenuhi/ Unemployed vacancies					
Laki-laki/ Male	416	225	191	556	463
Perempuan/ Female	616	274	232	962	567
Jumlah/ Total	1.028	499	423	1.528	1.030

Catatan/Note: ...

Sumber/Source: Dinas Tenaga Kerja Kabupaten Kediri /Manpower Department of Kediri Regency

Tabel 3.2.6 Keadaan Kerja yang Tercatat di Dinas Tenaga Kerja Kabupaten Kediri Menurut Jenis Kelamin, 2019-2023
Working Status of Listed Worker in the Manpower Department of Kediri Regency by Sex, 2019-2023

Uraian Description	2019	2020	2021	2022	2023
(1)	(2)	(3)	(4)	(5)	(6)
Pencari Kerja yang belum ditempatkan tahun lalu/ Job Seekers that have not been placed last year					
Laki-laki/ Male	566	184	225	191	556
Perempuan/ Female	693	165	274	232	967
Jumlah/ Total	1.259	349	499	423	1.030
Pencari Kerja yang terdaftar/ Registered Job Seekers					
Laki-laki/ Male	4.596	3.150	3.053	4.781	4.371
Perempuan/ Female	6.617	3.852	3.725	5.843	5.133
Jumlah/ Total	10.123	7.002	6.778	10.624	9.504
Pencari Kerja yang dikirim/ Job Seekers submitted					
Laki-laki/ Male	4.398	2.975	2.986	4.277	3.936
Perempuan/ Female	5.376	3.638	3.650	5.443	4.807
Jumlah/ Total	9.774	6.613	6.636	9.720	8.743
Pencari kerja yang ditempatkan/ Job-seekers are placed					
Laki-laki/ Male	4.398	2.975	2.986	4.277	3.936
Perempuan/ Female	5.376	3.638	3.650	5.443	4.807
Jumlah/ Total	9.774	6.613	6.636	9.720	8.743
Pencari Kerja yang dihapus/ Job Seekers removed					
Laki-laki/ Male	-	-	-	-	-
Perempuan/ Female	-	-	-	-	-
Jumlah/ Total	-	-	-	-	-
Pencari Kerja yang belum ditempatkan pada akhir tahun/ Job Seekers that have not been placed at the end of the year					
Laki-laki/ Male	184	212	191	504	435
Perempuan/ Female	165	177	232	400	326
Jumlah/ Total	349	389	423	904	761

Catatan/Note: ...

Sumber/Source: Dinas Tenaga Kerja Kabupaten Kediri /Manpower Department of Kediri Regency

Tabel 3.2.7 Jumlah Pencari Kerja di Kabupaten Kediri Menurut Pendidikan dan Jenis Kelamin, 2022-2023
Number of Job Seekers in Kediri Regency According to Education and Sex, 2022-2023

Tingkat Pendidikan Education Level	Laki-laki Male		Perempuan Female		Jumlah Total	
	2022	2023	2022	2023	2022	2023
(1)	(2)	(3)	(4)	(5)	(6)	(7)
Sekolah Dasar/ <i>Primary school</i>	138	218	701	564	839	782
SLTP/ <i>Junior high school</i>	969	1.049	1.262	975	2.231	2.024
SLTA/ <i>High School</i>	2.240	2.491	4.134	3.233	6.374	5.724
PT/ <i>College</i>	648	613	532	361	1.179	974
Kabupaten Kediri	3.995	4.371	6.629	5.133	10.624	9.504

Catatan/Note: ...

Sumber/Source: Dinas Tenaga Kerja Kabupaten Kediri /*Manpower Department of Kediri Regency*

Tabel 3.2.8 Penyerapan Pencari Kerja dan Lowongan Kerja yang Terdaftar di Dinas Tenaga Kerja Kabupaten Kediri menurut Jenis Kelamin, 2022-2023
Absorption of Job Seekers and Registered Jobs in the Manpower Office of Kediri Regency by Sex, 2022-2023

Uraian Description	Laki-laki Male		Perempuan Female		Jumlah Total	
	2022	2023	2022	2023	2022	2023
(1)	(2)	(3)	(4)	(5)	(6)	(7)
Penempatan Kerja Work Placement	4.420	3.936	5.300	4.807	9.720	8.743
(% thd Pencari Kerja) (% Of Job Seekers)	89,4	90,04	93,3	93,65	91,49	91,99
(% thd Lowongan Kerja) (% Of Job Vacancy)	89,7	87,45	83,98	87,38	86,49	87,41
Pencari Kerja Job seekers	4.944	4.371	5.680	5.133	10.624	9.504
Lowongan Kerja Job vacancy	4.927	4.501	6.311	5.501	11.238	10.002
(% thd Pencari Kerja) (% Of Job Seekers)	99,65	91,04	111,11	107,15	105,77	105,24

Catatan/Note: ...

Sumber/Source: Dinas Tenaga Kerja Kabupaten Kediri /*Manpower Department of Kediri Regency*

Tabel 3.2.9 Jumlah Pencari Kerja yang Belum Ditempatkan di Kabupaten Kediri menurut Pendidikan dan Jenis Kelamin, 2022-2023
Number of Job Seekers that Have Not Been Placed in Kediri Regency according to Education and Sex, 2022-2023

Tingkat Pendidikan Education Level	Laki-laki Male		Perempuan Female		Jumlah Total	
	2022	2023	2022	2023	2022	2023
(1)	(2)	(3)	(4)	(5)	(6)	(7)
Sekolah Dasar/ Primary school	34	39	52	26	86	65
SLTP/ Junior high school	49	52	79	72	128	124
SLTA/ High School	123	133	135	88	258	221
SMK/ Vocational high School	127	127	152	98	279	241
Akademi/ Academy (DI/ II/III)	13	48	36	32	49	80
PT/ College	42	20	62	10	104	30
Kabupaten Kediri	388	435	516	326	904	761

Catatan/Note: ...

Sumber/Source: Dinas Tenaga Kerja Kabupaten Kediri /Manpower Department of Kediri Regency

Tabel 3.2.10 Penempatan TKI yang Terdaftar di Dinas Tenaga Kerja Kabupaten Kediri menurut Negara Tujuan dan Jenis Kelamin, 2022-2023
Placement of Migrant Workers Registered at the Manpower Office of Kediri Regency by Destination Country and Sex, 2022-2023

Negara Tujuan Destination Country	Laki-laki Male		Perempuan Female		Jumlah Total	
	2022	2023	2022	2023	2022	2023
(1)	(2)	(3)	(4)	(5)	(6)	(7)
Singapura	0	0	34	35	34	35
Malaysia	276	204	27	68	303	272
Hongkong	1	0	1 595	356	1 596	356
Taiwan	284	176	663	150	947	326
Korea Selatan	80	8	3	0	83	8
Arab Saudi	34	0	1	0	35	0
Uni Emirat Arab	2	8	1	0	3	8
Brunei Darussalam	12	38	4	0	16	38
Lainnya/ Other	123	21	15	0	138	21
Kabupaten Kediri	812	455	2 343	609	3 155	1.064

Catatan/Note: ...

Sumber/Source: Dinas Tenaga Kerja Kabupaten Kediri /Manpower Department of Kediri Regency

Tabel 3.2.11 Jumlah Tenaga Kerja Asing di Kabupaten Kediri menurut Lapangan Usaha, 2021-2023
Number of Foreign Workers in Kediri Regency by Business Field, 2021-2023

Lapangan Usaha <i>Business field</i>	2021	2022	2023
(1)	(2)	(3)	(4)
Pertanian, Peternakan, Kehutanan, Perkebunan <i>Agriculture, Animal Husbandry, Forestry, Plantation</i>	-	-	2
Industri Pengolahan <i>Processing industry</i>	10	8	3
Perdagangan, Restoran dan Hotel <i>Trade, Restaurants and Hotels</i>	-	-	-
Angkutan <i>Transportation</i>	-	-	-
Jasa Kemasyarakatan, Sosial dan Perseorangan <i>Community, Social and Individual Services</i>	-	-	-
Bangunan <i>Building</i>	-	-	-
Kabupaten Kediri	10	8	5

Catatan/Note: ...
Sumber/Source: Dinas Tenaga Kerja Kabupaten Kediri /Manpower Department of Kediri Regency

Tabel 3.2.12 Upah Minimum Kabupaten (UMK) per Bulan (rupiah), 2021-2024
Regional Minimum Wages per Month (rupiahs) , 2021-2024

Tahun <i>Year</i>	Upah Minimum Kabupten (rupiah) <i>Regional Minimum Wage (rupiahs)</i>
(1)	(2)
2015	1.305.250,00
2016	1.456.000,00
2017	1.576.120,00
2018	1.713.400,05
2019	1.850.986,07
2020	2.008.504,16
2021	2.033.504,99
2022	2.043.422,93
2023	2.243.422,93
2024	2.340.668,00

Catatan/Note: ...
Sumber/Source: Dinas Tenaga Kerja Kabupaten Kediri /Manpower Department of Kediri Regency

SOSIAL DAN KESEJAHTERAAN RAKYAT

SOSIAL AND WELFARE

BAB CHAPTER 4

APM dan APK Menurut Jenjang Pendidikan di Kabupaten Kediri , 2023

Net Participation Rates and Gross Participation Rates by Educational Level in Kediri Regency, 2023

Angka Partisipasi Murni (APM) Net Participation Rates



Jenjang Pendidikan	Angka Partisipasi Murni (APM)
SD/MI Elementary School	97,53
SMP/MTs Junior High School	88,53
SMA/SMK/MA Senior High School	72,75



Jumlah Jumlah Tenaga Kesehatan di Kabupaten Kediri, 2023

Number of Medical Personnel in Kediri Regency, 2023



Sumber: Dinas Kesehatan



PENJELASAN TEKNIS

1. Tidak/belum pernah sekolah adalah mereka yang tidak pernah atau belum pernah terdaftar dan tidak pernah atau belum pernah aktif mengikuti pendidikan di suatu jenjang pendidikan formal. Termasuk juga yang tamat/belum tamat taman kanak-kanak tetapi tidak melanjutkan ke sekolah dasar.
2. Masih bersekolah adalah mereka yang terdaftar dan aktif mengikuti pendidikan formal dan nonformal (Paket A, B, atau C), baik pendidikan dasar, menengah maupun pendidikan tinggi. Bagi mahasiswa yang sedang cuti dianggap masih bersekolah.
3. Tidak bersekolah lagi adalah mereka yang pernah terdaftar dan aktif mengikuti pendidikan di suatu jenjang pendidikan formal dan nonformal (Paket A, B, atau C), tetapi pada saat pencacahan tidak lagi terdaftar dan tidak aktif mengikuti pendidikan.
4. Tamat sekolah adalah menyelesaikan pelajaran yang ditandai dengan lulus ujian akhir pada kelas atau tingkat terakhir suatu jenjang pendidikan di sekolah negeri maupun swasta dengan mendapatkan tanda tamat belajar/ijazah. Seseorang yang belum mengikuti pelajaran

TECHNICAL NOTES

1. *Not/never attending school is someone who has never attended or never been registered in a formal education, such as primary, secondary, and tertiary education. Those who just completed kindergarten are considered as never attended school.*
2. *Attending school is someone who is currently attending primary, secondary, or tertiary education, including package A, package B, or package C. College student who postpones his/her study is considered as attending school.*
3. *Not attending school anymore is someone who had enrolled and participated in formal and non-formal education in the past including package A, package B, or package C, but currently does not attend school.*
4. *Completed particular level of education is someone who has completed particular level of education in private or public school and accepting graduation certificate. Someone who has never attended the highest grade but passed the final exam is considered as completed particular level of*

pada kelas tertinggi tetapi telah mengikuti ujian akhir dan lulus dianggap tamat sekolah.

5. Dapat membaca dan menulis artinya dapat membaca dan menulis kata-kata/kalimat sederhana dengan suatu aksara tertentu.
6. Angka Melek Huruf (AMH) Penduduk Usia 15 Tahun ke Atas adalah proporsi penduduk berusia 15 tahun ke atas yang memiliki kemampuan membaca dan menulis kalimat sederhana dalam huruf latin, huruf arab, atau huruf lainnya (seperti huruf jawa, kanji, dll.) terhadap penduduk usia 15 tahun ke atas.
7. Jalur Pendidikan di Indonesia terdiri atas 1) pendidikan formal, 2) pendidikan nonformal, dan 3) pendidikan informal yang ketiganya dapat saling melengkapi dan memperkaya (Undang-Undang No. 20 Tahun 2013 tentang Sistem Pendidikan Nasional).
8. Jenjang Pendidikan Formal terdiri atas pendidikan dasar, pendidikan menengah, dan pendidikan tinggi. Jenis pendidikan yang diajarkan mencakup pendidikan umum, kejuruan, akademik, profesi, vokasi, keagamaan, dan khusus.
 - Pendidikan Dasar berbentuk

education.

5. *Able to read and write is the ability to read and write at least a simple sentence in any letter of alphabets.*
6. *Literacy rate of population aged 15 years old and over is a proportion of population aged 15 years and over who have the ability to read and write at least a simple sentence in Latin, Arabic, or other (such as Javanese, Kanji, etc.) to population aged 15 years old and over.*
7. *The Education System in Indonesia consists of 1) a formal education, 2) non-formal education, and 3) informal education that all three can be complementary and enriching (Law No. 20 Year 2013 about the National Education System).*
8. *The Formal Education Level consists of primary education, secondary education, and high education. The kind of education that taught consists of general education, vocational, academic, professional, religious, and specific education.*
 - *The Primary Education consists of Elementary School*

- Sekolah Dasar (SD) dan Madrasah Ibtidaiyah (MI) atau bentuk lain yang sederajat serta Sekolah Menengah Pertama (SMP) dan Madrasah Tsanawiyah (MTs), atau bentuk lain yang sederajat.
- Pendidikan Menengah berbentuk Sekolah Menengah Atas (SMA), Madrasah Aliyah (MA), Sekolah Menengah Kejuruan (SMK), dan Madrasah Aliyah Kejuruan (MAK), atau bentuk lain yang sederajat.
 - Pendidikan Tinggi merupakan jenjang pendidikan setelah pendidikan menengah yang mencakup program pendidikan diploma, sarjana, magister, spesialis, dan doktor yang diselenggarakan oleh perguruan tinggi. Perguruan tinggi dapat berbentuk akademi, politeknik, sekolah tinggi, institut, atau universitas.
9. Rumah Sakit adalah tempat pemeriksaan dan perawatan kesehatan, biasanya berada di bawah pengawasan dokter/tenaga medis, yang melayani penderita yang sakit untuk berobat rawat jalan atau rawat inap.
- and Islamic Elementary School or other equivalent forms and Junior High School and MTs, or other equivalent forms.*
- *The Secondary Education consists of the senior high school, MA, Vocational School, and Vocational Madrasah Aliyah, or other equivalent forms.*
 - *The High Education consists of the education level after the secondary education that consists of diplomas, bachelor, master, specialist, and doctoral degrees that are held by the college.the colleges can be academy, polytechnic, high school, institute, or university.*
9. *Hospital is a place for health check, usually controlled/supervised by doctors/medical personnel to serve the ill patients to get outpatient or inpatient treatment services.*
10. Rumah Sakit Bersalin adalah rumah sakit khusus untuk persalinan, dilengkapi pelayanan spesialis pemeriksaan kehamilan, persalinan, rawat inap dan rawat jalan ibu dan anak yang berada di bawah pengawasan dokter spesialis kandungan.
10. *Maternity Hospital is a specialized hospital for childbirth, has specialist inspection service to pregnancy, childbirth, hospitalization and outpatient for mothers and children that is under the supervision of an obstetrician.*
11. Rumah Bersalin adalah sarana pelayanan kesehatan dengan izin sebagai rumah bersalin, dilengkapi pelayanan pemeriksaan kehamilan, persalinan serta pemeriksaan ibu dan anak yang berada di bawah pengawasan bidan senior.
11. *Maternity House is health care facility with a license as a maternity house, equipped with prenatal care, childbirth and examination of mothers and children which is under the supervision of a senior midwife.*
12. Poliklinik adalah sarana kesehatan yang dipakai untuk pelayanan berobat jalan, biasanya berada di bawah pengawasan dokter/tenaga medis.
12. *Polyclinic is a health facility in which to get outpatient services, usually under the control of doctor/medical personnel.*
13. Puskesmas (Pusat Kesehatan Masyarakat) adalah unit pelaksana teknis dinas kesehatan Kabupaten/Kota yang mempunyai fungsi utama sebagai penyelenggara pelayanan kesehatan tingkat pertama. Wilayah kerja puskesmas maksimal adalah satu kecamatan dan untuk dapat menjangkau wilayah kerjanya, puskesmas mempunyai jaringan pelayanan yang meliputi unit Puskesmas Pembantu (Pustu), unit Puskesmas Keliling (Puskel), dan unit bidan desa/komunitas
13. *Public Health Center is technical implementation unit of regency health department that have the primary function as a first-level health care providers. The working area standard of public health center is one district and to reach their working areas, public health centers have a service network covering subsidiary of public health center, mobile public health center units, and midwife units (Regulation of the Minister of Health of Indonesia Number 75 Year 2014 about Public Health Center).*

(Peraturan Menteri Kesehatan RI No. 75 Tahun 2014 Tentang Pusat Kesehatan Masyarakat).

14. Apotek adalah suatu tempat tertentu yang digunakan untuk melakukan pekerjaan kefarmasian, dan penyaluran/ penjualan obat atau bahan farmasi dan perbekalan kesehatan lainnya kepada masyarakat yang dikelola oleh tenaga apoteker (Peraturan Menteri Kesehatan RI No. 1332 Tahun 2002 Tentang Perubahan Atas Peraturan Menteri Kesehatan RI No. 922/MENKES/PER/X/1993 Tentang Ketentuan dan Tata Cara Pemberian Izin Apotek).
15. Imunisasi adalah memasukkan kuman atau racun penyakit tertentu yang sudah dilemahkan (vaksin) ke dalam tubuh dengan cara disuntik atau diminum (diteteskan dalam mulut) dengan maksud agar terjadi kekebalan tubuh terhadap penyakit tersebut.
16. Keluhan kesehatan adalah keadaan seseorang yang mengalami gangguan kesehatan atau kejiwaan, baik karena penyakit akut, penyakit kronis, kecelakaan, kriminal, atau hal lain.
17. Mengobati sendiri adalah upaya oleh anggota rumah tangga/ keluarga dengan melakukan pengobatan sendiri tanpa datang ke tempat fasilitas kesehatan atau memanggil dokter/petugas kesehatan ke rumahnya (misal minum obat modern, jamu, kerokan, kompres, kop, pijat) agar sembuh atau menjadi lebih ringan keluhan kesehatannya.
18. Angka penemuan kasus tuberkulosis adalah jumlah kasus baru tuberkulosis (TB) dan kasus TB yang didiagnosis kambuh yang diobati dalam program penanggulangan TB nasional dan dilaporkan kepada WHO, dibagi dengan perkiraan WHO terhadap jumlah kasus insiden tuberkulosis pada tahun yang sama, dinyatakan sebagai persentase.
19. Angka keberhasilan pengobatan tuberkulosis smear positive/Basil Tahan Asam (BTA) positif adalah proporsi (dinyatakan sebagai persentase) kasus TB BTA positif yang terdaftar di bawah program pengendalian TB nasional pada tahun tertentu yang dinyatakan berhasil menyelesaikan pengobatan. Dengan atau tanpa bukti bakteriologi keberhasilan ("sembuh" dan "menyelesaikan pengobatan" masing-masing).
20. Kasus kumulatif AIDS adalah kumulatif kasus AIDS sampai dengan referensi waktu tertentu.
21. BCG (Bacillus Calmette Guerin) merupakan vaksinasi untuk or a doctor/health personnel (for instance, by taking modern medicine, herb medicine, chief with a coin, compress, cupping suction, massage) in order to recover from illness or reduce the health complaint.
18. *The case detection rate for all forms of tuberculosis is the number of new and replase tuberculosis cases diagnosed and treated in national tuberculosis control programmes and notified to WHO, divided by WHO's estimate of the number of incident tuberculosis cases for the same year, expressed as a percentage.*
19. *The treatment success rate for new pulmonary smear-positive tuberculosis cases is the proportion (expressed as a percentage) of new smear-positive tuberculosis cases registered under a national tuberculosis control programme in a given year that succesfully completed treatment. With or without bacteriological evidence of succes ("cured" and "treatment completed" respectively).*
20. *Cummulative AIDS case is cummmulative AIDS cases with reference to a particular time.*
21. *BCG (Bacillus Calmette Guerin) is a vaccine to prevent TBC disease,*
14. *Pharmacy is a specific place that is used for pharmaceutical jobs, and distribution/sale of drugs/ pharmaceuticals and other medical supplies to people that are administered by trained pharmacist (Regulation of the Minister of Health of Indonesia Number 1332 Year 2002 about the Changes of Regulation of the Minister of Health of Indonesia Number 922/MENKES/PER/X/1993 about Pro-vision and Procedures for Administration of Licensed Pharmacies).*
15. *Immunization is putting enervated microbe of a certain disease into human body by injection or drinking (dropping into mouth) to make the body immune to that disease.*
16. *Health complaint is a condition where a person has health or mental problems because of acute illness, chronically illness, accident, crimes, or others.*
17. *Self treatment is an effort of household members/family to have a health treatment by themselves without visiting health facilities*

- mencegah penyakit TBC, diberikan pada bayi baru lahir atau anak, dengan suntikan pada kulit pangkal lengan atas. Bekas suntikan kemudian akan membentuk tonjolan kecil jaringan parut pada kulit lengan atas. Suntikan BCG diberikan kepada anak sebanyak 1 kali.
22. DPT (Difteri, Pertusis, Tetanus) merupakan vaksin untuk mencegah penyakit Difteri, Pertusis, dan Tetanus yang diberikan pada bayi berumur 3 bulan ke atas, dengan suntikan pada paha, diulang 1 bulan dan 2 bulan kemudian, sehingga suntikan imunisasi DPT lengkap pada balita berjumlah 3 kali (kadang-kadang selang waktu antar suntikan bisa lebih dari 1 bulan).
23. Peristiwa tindak pidana yang dilaporkan ialah setiap peristiwa yang diterima kepolisian dari laporan masyarakat, atau peristiwa dimana pelakunya tertangkap tangan oleh kepolisian.
24. Jumlah tindak pidana menggambarkan jumlah kasus tindak pidana yang terjadi pada kurun waktu tertentu.
25. Persentase penyelesaian tindak pidana
- given to newborns or children, by injection at the base of the skin of the upper arm. Injection site will form little bumps of scar tissue in the skin of the upper arm. BCG injections given to children 1 times.*
22. DPT (Diphtheria, Pertussis, Tetanus) is a vaccine to prevent the diphtheria, pertussis, and tetanus disease, given to infants aged 3 months and above, with a shot in the thigh, repeated one month and two months later, so that the complete DPT immunization shots at toddler totaling 3 times (sometimes the time interval between injections can be more than 1 month).
23. Reported crime incidence includes all criminal cases reported and received by police office, and all crimes caught by police.
24. Crime total refers to the number of criminal cases occurring during a given period.
25. Crime clearance rate
- $$= \frac{\text{Jumlah tindak pidana yang diselesaikan}}{\text{Jumlah peristiwa tindak pidana yang dilaporkan}} \times 100\%$$
- Persentase penyelesaian peristiwa tindak pidana menyatakan persentase penyelesaian tindak pidana oleh polisi. Suatu tindak pidana dinyatakan sebagai kasus yang selesai di tingkat kepolisian, apabila:
- berkas perkaranya sudah siap untuk diserahkan atau telah diserahkan kepada kejaksaan;
 - dalam hal delik aduan, pengaduannya dicabut dalam tenggang waktu yang telah ditentukan menurut undang-undang;
 - telah diselesaikan oleh kepolisian berdasarkan azas plichmatigheid (kewajiban berdasarkan kewenangan hukum);
 - kasus yang dimaksud tidak termasuk kompetensi kepolisian
 - tersangka meninggal dunia;
 - kasus kadaluwarsa.
- $$= \frac{\text{Number of cleared criminal cases}}{\text{Number of reported criminal cases}} \times 100\%$$
- Crime clearance rate refers to percentage of crime clearance by police. A criminal case is categorized as a cleared case by police, if:
- All documents are ready to submit or already submitted to justice court;
 - In the case of attense that warrants complaint, the complaint was withdraw within a given period state in the law;
 - The case was cleared by police based on the principle of plichmatigheid (obligation on the basis of law outhority);
 - The case was not the responsibility of police office;
 - The suspect died;
 - The case was out of date.
26. Untuk mengukur kemiskinan, BPS menggunakan konsep kemampuan memenuhi kebutuhan dasar (basic needs approach). Dengan pendekatan ini, kemiskinan dipandang sebagai ketidakmampuan dari sisi ekonomi untuk memenuhi kebutuhan dasar makanan dan bukan makanan yang diukur dari
26. To measure poverty, BPS-Statistics Indonesia has used the concept of basic needs approach. Therefore, poverty is viewed as economic inability to fulfill food and non-food basic needs which are measured by consumption/expenditure. themethod used is calculating poverty line, which consists of two components that are Food Poverty

sisi pengeluaran. Metode yang digunakan adalah menghitung Garis Kemiskinan (GK), yang terdiri dari dua komponen yaitu Garis Kemiskinan Makanan (GKM) dan Garis Kemiskinan Non-Makanan (GKNM). Penghitungan Garis Kemiskinan dilakukan secara terpisah untuk daerah perkotaan dan perdesaan.

27. Penduduk miskin adalah penduduk yang memiliki rata-rata pengeluaran per kapita per bulan di bawah Garis Kemiskinan.

28. Garis Kemiskinan Makanan (GKM) merupakan nilai pengeluaran kebutuhan minimum makanan yang disetarakan dengan 2.100 kkalori per kapita per hari. Garis Kemiskinan Non-Makanan (GKNM) adalah kebutuhan minimum untuk perumahan, sandang, pendidikan, kesehatan, dan kebutuhan dasar lainnya.

29. Ukuran Kemiskinan

- Head Count Index (HCI-P0) adalah persentase penduduk miskin yang berada di bawah Garis Kemiskinan (GK).
- Indeks Kedalaman Kemiskinan (Poverty Gap Index-P1) merupakan ukuran rata-rata kesenjangan pengeluaran masing-masing penduduk miskin terhadap garis kemiskinan. Semakin tinggi nilai indeks, semakin

Line (FPL) and Non-Food Poverty Line (NFPL). The poverty line was calculated separately for urban and rural areas.

27. *A person whose expenditure per capita per month is below the poverty line is considered to be poor.*

28. *The Food Poverty Line refers to the daily minimum requirement of 2,100 kcal per capita per day. The Non-Food Poverty Line refers to the minimum requirement for household necessities for clothing, education, health, and other basic individual needs.*

29. *Poverty Measures*

- *Head Count Index (HCI-P0) simply measures the percentage of the population that is counted as poor, often denoted by P0.*
- *Poverty Gap Index-P1 measures the extent to which individuals fall below the poverty line (the poverty gaps) as a proportion of the poverty line. Higher value of the index shows that the gap*

jauh rata-rata pengeluaran penduduk dari garis kemiskinan.

- Indeks Keparahan Kemiskinan (Poverty Severity Index-P2) memberikan gambaran mengenai penyebaran pengeluaran di antara penduduk miskin. Semakin tinggi nilai indeks, semakin tinggi ketimpangan pengeluaran di antara penduduk miskin.

Foster-Greer-Thorbecke (1984) merumuskan suatu ukuran yang digunakan untuk mengukur tingkat kemiskinan sebagai berikut:

$$P_a = \frac{1}{n} \sum_{i=1}^q \left[\frac{z - y_i}{z} \right]^a$$

dimana:

a=0, 1, 2

z=Garis kemiskinan

y_i=Rata-rata pengeluaran perkapita sebulan penduduk yang berada di bawah garis kemiskinan (i=1,2,...,q), y_i < z

q=Banyaknya penduduk yang berada di bawah garis kemiskinan

n=Jumlah penduduk

Jika a=0, diperoleh Head Count Index (P0), jika a=1 diperoleh indeks kedalaman kemiskinan (Poverty Gap Index-P₁) dan jika a=2 disebut indeks keparahan kemiskinan (Poverty Severity Index-P₂).

between average expenditure of the poor and the poverty line is wider.

- *Poverty Severity Index-P2 describes inequality among the poor. This is simply a weighted sum of poverty gaps (as a proportion of the poverty line), where the weights are the proportionate poverty gaps themselves. Hence, by squaring the poverty gap index, the measure implicitly puts more weight on observations that fall well below the poverty line. Higher value of the index shows that inequality among the poor is higher.*

$$P_a = \frac{1}{n} \sum_{i=1}^q \left[\frac{z - y_i}{z} \right]^a$$

Foster-Greer-Thorbecke (1984) developed poverty measures that may be written as:

where:

a=0, 1, 2

z=the poverty line

y_i=Average expenditure per capita per month of the poor (i=1,2,...,q), y_i < z

q=the number of poor

n=the total population

if a=0 is obtained Head Count Index (P0), if a=1 is obtained Poverty Gap Index-P₁, and if a=2 is obtained Poverty Severity Index-P₂.

ULASAN

DESCRIPTION

Pendidikan

1. Angka Partisipasi Murni adalah proporsi dari penduduk kelompok usia sekolah tertentu yang sedang bersekolah tepat di jenjang pendidikan yang seharusnya terhadap penduduk kelompok usia sekolah yang bersesuaian. APM dapat digunakan untuk menunjukkan seberapa besar penduduk yang bersekolah tepat waktu, atau menunjukkan seberapa besar penduduk yang bersekolah dengan umur yang sesuai dengan ketentuan kelompok usia sekolah di jenjang pendidikan yang sedang ditempuh.
2. Angka Partisipasi Murni Kabupaten Kediri pada jenjang SMP menaik dari 86,65 pada tahun 2022 menjadi 88,53 pada tahun 2023. Hal ini berarti bahwa terdapat sekitar 88,53 persen penduduk di Kabupaten Kediri yang berusia 13-15 tahun yang bersekolah tepat waktu di jenjang SMP/Sederajat.
3. Rasio jumlah murid terhadap guru di Kabupaten Kediri masih di bawah angka 3,18. Semakin tinggi nilai rasio ini berarti semakin berkurang tingkat pengawasan dan perhatian guru terhadap murid sehingga mutu pengajaran cenderung semakin rendah.

Education

1. *Net Participation Rate is the proportion of the population of a certain school age group who are currently attending school at the appropriate level of education to the population of the corresponding school age group. NPR can be used to show how much of the population is attending school on time, or to show how many people are attending school at an age that is in accordance with the provisions of the school age group at the level of education being pursued.*
2. *Net Participation Rate of Kediri Regency at the junior high school level decreased from 86.65 in 2022 to 88.53 in 2023. It means that there are about 88.53 percent population in Kediri Regency aged 13-14 years who attend school on time at the junior high school/equivalent level.*
3. *The ratio of the number of pupils to teachers in Kediri was below the trend 3.18. The higher the value of this ratio means the less the level of supervision and attention of teachers to students so that the quality of teaching tends to be lower.*

Kesehatan

4. Jumlah fasilitas kesehatan seperti rumah sakit, puskesmas, rumah bersalin, posyandu, dan klinik kesehatan di Kabupaten Kediri dari tahun 2022 ke tahun 2023 cenderung meningkat dan telah mencukupi kebutuhan masyarakat dan tersebar merata di seluruh kecamatan.
5. Selain jumlah fasilitas kesehatan yang memadai, layanan kesehatan di Kabupaten Kediri juga ditunjang dengan keberadaan tenaga kesehatan seperti dokter, perawat, bidan, ahli farmasi, ahli gizi, teknisi medis, ahli sanitasi, dan penyuluh kesehatan masyarakat dalam jumlah yang memadai dan ditempatkan pada pusat-pusat layanan kesehatan sesuai dengan bidangnya.
6. Pada tahun 2023 jumlah pasangan usia subur (PUS) di Kabupaten Kediri mencapai 246.453 pasangan. Dari jumlah tersebut 70,39 persen di antaranya adalah peserta KB aktif.
7. Cara KB yang paling banyak dipilih adalah suntikan (50,18 persen), IUD (14,16 persen), Pil (12,68 persen), Implan (12,40 persen), dan MOW/MOP (7,11 persen). Sementara itu cara KB dengan menggunakan kondom hanya 3,47 persen.

Health

4. *Number of health facilities such as hospitals, health centers, maternity homes, neighborhood health center and health clinic in Kediri Regency from year 2022 to year 2023 are likely to remain increased and have been sufficient for the community and spread evenly throughout all districts.*
5. *In addition to the number of inadequate health facilities, health care services in Kediri Regency is also supported by the presence of health professionals such as doctors, nurses, midwives, pharmacists, nutritionists, medical technicians, sanitation experts, and community health workers in sufficient quantity and placed in the center- health care centers in accordance with the field.*
6. *In 2023, the number of couples of reproductive age (EFA) in Kediri Regency reached 246,453 pairs. of these 70.39 percent are actively family planning program participants.*
7. *The most chosen methods of family planning were injections (50,18 percent), IUD (14.16 percent), Pills (12.68 percent), implants (12.40 percent), MOW /WOP (7.11 percent) and Meanwhile the method of family planning using condoms is only 3.47 percent.*

Agama dan Sosial Lainnya

8. Dari enam agama yang diakui, Islam adalah agama yang paling banyak dianut di Kabupaten Kediri. Sebanyak 95,03 persen penduduk adalah Muslim. Agama terbesar kedua adalah Protestan dengan penganut 1,56 persen. Sementara itu jumlah penganut agama Katolik mencapai 0,39 persen dan 0,31 persen sisanya adalah penduduk yang beragama Hindu.
9. Karena pemeluk Islam adalah mayoritas, maka tempat ibadah yang paling banyak ditemui di Kabupaten Kediri adalah masjid dan mushola. Jumlah masjid dan mushola sekitar 2140 dan 6183 buah. Sementara itu jumlah gereja Kristen Protestan sekitar 266 buah, gereja Katolik 28 buah dan pura 52 buah.

Kemiskinan

10. Di tahun 2023 persentase jumlah penduduk miskin di Kabupaten Kediri mengalami kenaikan sebesar 0,07 persen dibanding tahun 2022.

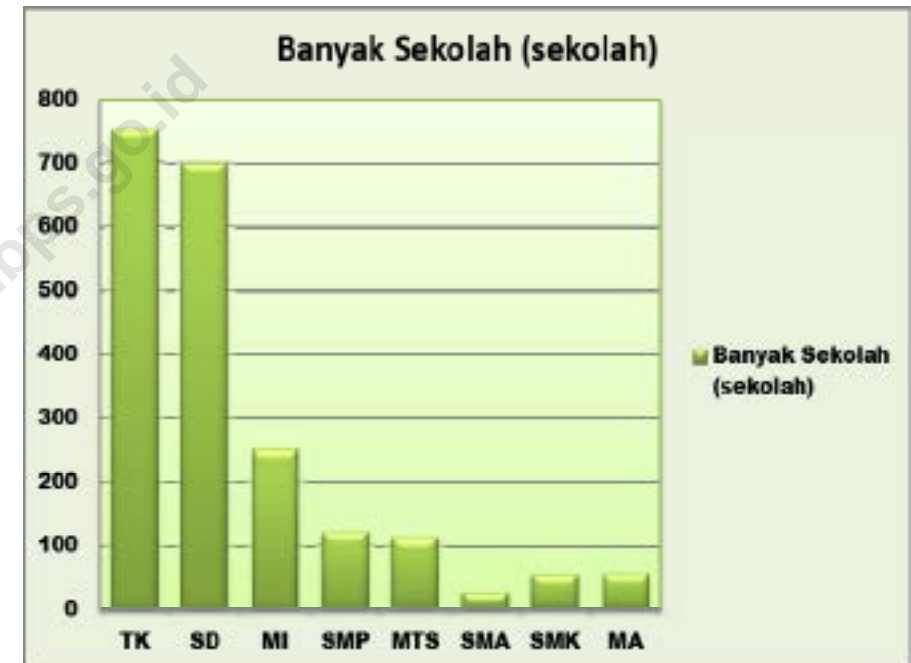
Religion and Other social Issues

8. *Of the six recognized religions, Islam is the most widely held religion in Kediri Regency. As many as 95.03 percent of the population is Muslim. The second largest religion is Protestant with adherents of 1.56 percent. Meanwhile, the number of Catholic reaches 0.39 percent and the remaining 0.31 percent are Hindu.*
9. *Because of the majority number of Muslims, then the most frequently encountered worship place in Kediri Regency are mosques and musholas. The number of mosques and musholas around 2,140 and 6,183 units. Meanwhile the number of Protestant churches around 266 units, Catholic churches 28 units and temple 52 unit.*

Proverty

10. *In 2023 the percentage of the number of poor people in Kediri Regency has increased by 0,07 percent compared to 2022.*

Gambar 4.1 Jumlah Sekolah di Kabupaten Kediri, 2023
Number of School in Kediri Regency, 2023



Catatan/ Note: ...
Sumber/Source: Kementerian Pendidikan dan Kebudayaan dan Kementerian Agama, Data Semester Ganji/Ministry of Educations and Culture and Ministry of Religious Affairs, Odd Semester Data

Gambar 4.2 Perkembangan Penduduk Miskin di Kabupaten Kediri 2018-2023 (ribu jiwa)
Figures 4.2 Development of Poor Population in Kediri Regency, 2018-2023 (thousand inhabitants)



Catatan/ Note: ...
 Sumber/Source : BPS, Survei Sosial Ekonomi Nasional Maret/BPS-Statistics Indonesia, March National Socioeconomic Survey

4.1 PENDIDIKAN
EDUCATION

Tabel 4.1.1 Jumlah Sekolah, Guru, dan Murid Taman Kanak-Kanak (TK) di Bawah Kementerian Pendidikan dan Kebudayaan Menurut Kecamatan di Kabupaten Kediri, 2022/2023 dan 2023/2024
Table 4.1.1 Number of Schools, Teachers, and Pupils in Kindergarten Under The Ministry of Education and Culture by Subdistrict in Kediri Regency, 2022/2023 and 2023/2024

Kecamatan District	Sekolah/Schools					
	Negeri/Public		Swasta/Private		Jumlah/Total	
	2022/2023	2023/2024	2022/2023	2023/2024	2022/2023	2023/2024
(1)	(2)	(3)	(4)	(5)	(6)	(7)
[010] Mojo	-	0	32	32	32	32
[020] Semen	-	0	28	28	28	28
[030] Ngadiluwih	-	0	40	40	40	40
[040] Kras	-	0	34	35	34	35
[050] Ringinrejo	-	0	16	16	16	16
[060] Kandat	-	0	25	25	25	25
[070] Wates	-	0	43	43	43	43
[080] Ngancar	-	0	24	24	24	24
[090] Plosoklaten	1	1	30	30	31	31
[100] Gurah	-	0	35	35	35	35
[110] Puncu	-	0	26	27	26	27
[120] Kepung	-	0	41	41	41	41
[130] Kandangan	-	0	36	36	36	36
[140] Pare	1	1	44	44	45	45
[141] Badas	-	0	29	29	29	29
[150] Kunjang	-	0	15	15	15	15
[160] Plemahan	-	0	27	28	27	28
[170] Purwoasri	-	0	33	33	33	33
[180] Papar	-	0	20	20	20	20
[190] Pagu	1	1	17	17	18	18
[191] Kayenkidul	-	0	20	20	20	20
[200] Gampengrejo	-	0	12	12	12	12
[201] Ngasem	-	0	23	24	23	24
[210] Banyakan	-	0	37	37	37	37
[220] Grogol	1	1	25	25	26	26
[230] Tarokan	-	0	33	32	33	32
Kabupaten Kediri	4	4	745	748	749	752

Lanjutan Tabel/Continued Table 4.1.1

Kecamatan District	Guru ¹ /Teachers ¹					
	Negeri/Public		Swasta/Private		Jumlah/Total	
	2021/2022	2022/2023	2021/2022	2022/2023	2021/2022	2022/2023
(1)	(8)	(9)	(10)	(11)	(12)	(13)
[010] Mojo	-	0	110	91	110	91
[020] Semen	-	0	97	74	97	74
[030] Ngadiluwih	-	0	189	155	189	155
[040] Kras	-	0	117	90	117	90
[050] Ringinrejo	-	0	51	41	51	41
[060] Kandat	-	0	71	53	71	53
[070] Wates	-	0	131	97	131	97
[080] Ngancar	-	0	79	56	79	56
[090] Plosoklaten	7	8	92	64	99	72
[100] Gurah	-	0	125	98	125	98
[110] Puncu	-	0	93	77	93	77
[120] Kepung	-	0	115	85	115	85
[130] Kandangan	-	0	84	61	84	61
[140] Pare	8	5	195	161	203	166
[141] Badas	-	0	100	77	100	77
[150] Kunjang	-	0	43	29	43	29
[160] Plemahan	-	0	89	73	89	73
[170] Purwoasri	-	0	85	59	85	59
[180] Papar	-	0	47	37	47	37
[190] Pagu	8	6	54	39	62	45
[191] Kayenkidul	-	0	64	50	64	50
[200] Gampengrejo	-	0	45	36	45	36
[201] Ngasem	-	0	89	82	89	82
[210] Banyakan	-	0	118	87	118	87
[220] Grogol	8	7	87	68	95	75
[230] Tarokan	-	0	93	65	93	65
Kabupaten Kediri	31	26	2.463	1.905	2.494	1.931

Lanjutan Tabel/Continued Table 4.1.1

Kecamatan District	Murid/Pupils					
	Negeri/Public		Swasta/Private		Jumlah/Total	
	2022/2023	2023/2024	2022/2023	2022/2023	2022/2023	2023/2024
(1)	(14)	(15)	(16)	(17)	(18)	(19)
[010] Mojo	-	0	1.322	1.431	1.322	1.431
[020] Semen	-	0	1.157	1.246	1.157	1.246
[030] Ngadiluwih	-	0	1.988	2.081	1.988	2.081
[040] Kras	-	0	1.176	1.277	1.176	1.277
[050] Ringinrejo	-	0	580	709	580	709
[060] Kandat	-	0	810	943	810	943
[070] Wates	-	0	1.443	1.587	1.443	1.587
[080] Ngancar	-	0	934	953	934	953
[090] Plosoklaten	89	86	1.067	1.192	1.156	1.278
[100] Gurah	-	0	1.383	1.458	1.383	1.458
[110] Puncu	-	0	1.201	1.341	1.201	1.341
[120] Kepung	-	0	1.579	1.716	1.579	1.716
[130] Kandangan	-	0	1.000	795	1.000	795
[140] Pare	80	65	2.416	2.332	2.496	2.397
[141] Badas	-	0	1.323	1.321	1.323	1.321
[150] Kunjang	-	0	632	746	632	746
[160] Plemahan	-	0	1.083	1.211	1.083	1.211
[170] Purwoasri	-	0	1.017	1.130	1.017	1.130
[180] Papar	-	0	612	707	612	707
[190] Pagu	69	45	529	630	598	675
[191] Kayenkidul	-	0	718	833	718	833
[200] Gampengrejo	-	0	489	529	489	529
[201] Ngasem	-	0	937	1.070	937	1.070
[210] Banyakan	-	0	1.203	1.300	1.203	1.300
[220] Grogol	43	46	1.023	1.136	1.066	1.182
[230] Tarokan	-	0	966	1.100	966	1.100
Kabupaten Kediri	281	242	28.588	30.774	28.869	31.016

Catatan/Note: ¹ Jumlah guru termasuk kepala sekolah dan guru/The total of teachers including headmaster and teacher
 Sumber/Source: Kementerian Pendidikan, Kebudayaan, Riset, dan Teknologi, Data Semester Ganjil/Ministry of Education, Culture, Research, and Technology, Odd semester report data

Tabel 4.1.2 Jumlah Sekolah, Guru, dan Murid Raudatul Athfal (RA) di Bawah Kementerian Agama Menurut Kecamatan di Kabupaten Kediri, 2022/2023 dan 2023/2024
Number of Schools, Teachers, and Pupils in Raudatul Athfal (RA) Under The Ministry of Religious Affairs by Subdistrict in Kediri Regency, 2022/2023 and 2023/2024

Kecamatan District	Sekolah/Schools		Guru/Teachers		Murid/Pupils	
	2022/2023	2023/2024	2022/2023	2023/2024	2022/2023	2023/2024
(1)	(2)	(3)	(4)	(5)	(6)	(7)
[010] Mojo	32	32	97	102	1.165	1.145
[020] Semen	7	7	29	29	361	356
[030] Ngadiluwih	3	3	16	20	208	217
[040] Kras	10	10	41	43	610	676
[050] Ringinrejo	15	15	60	60	786	783
[060] Kandat	9	9	50	52	952	963
[070] Wates	16	17	51	58	786	883
[080] Ngancar	10	10	42	45	551	514
[090] Plosoklaten	14	14	57	59	960	995
[100] Gurah	16	16	85	96	1.174	1.192
[110] Puncu	6	6	21	20	317	310
[120] Kepung	9	9	48	44	386	387
[130] Kandangan	9	9	29	32	364	313
[140] Pare	10	10	54	52	650	698
[141] Badas	14	14	30	27	659	640
[150] Kunjang	4	4	14	14	171	176
[160] Plemahan	10	10	31	31	379	373
[170] Purwoasri	11	11	44	45	595	583
[180] Papar	11	12	53	55	556	563
[190] Pagu	8	8	29	34	540	537
[191] Kayenkidul	9	9	25	29	533	541
[200] Gampengrejo	8	8	29	28	474	468
[201] Ngasem	7	7	44	49	721	736
[210] Banyakan	4	4	13	13	149	160
[220] Grogol	11	11	51	57	692	719
[230] Tarokan	10	10	43	43	671	650
Kabupaten Kediri	273	275	1.190	1.137	15.410	14.861

Catatan/Note: Seluruh Raudatul Athfal (RA) berstatus swasta/All Raudatul Athfal (RA) are private

Sumber/Source: Kementerian Agama, EMIS, data semester ganjil laporan sampai dengan 31 Desember 2023/ Ministry of Religious Affairs, EMIS, odd semester report data up to 31 December 2023

Tabel 4.1.3 Jumlah Sekolah, Guru, dan Murid Sekolah Dasar (SD) di Bawah Kementerian Pendidikan dan Kebudayaan Menurut Kecamatan di Kabupaten Kediri, 2022/2023 dan 2023/2024
Number of Schools, Teachers, and Pupils in Primary Schools Under The Ministry of Education and Culture by Subdistrict in Kediri Regency, 2022/2023 and 2023/2024

Kecamatan District	Sekolah/Schools					
	Negeri/Public		Swasta/Private		Jumlah/Total	
	2022/2023	2023/2024	2022/2023	2023/2024	2022/2023	2023/2024
(1)	(2)	(3)	(4)	(5)	(6)	(7)
[010] Mojo	30	30	4	5	34	35
[020] Semen	24	27	5	3	29	30
[030] Ngadiluwih	26	26	3	3	29	29
[040] Kras	30	29	3	4	33	33
[050] Ringinrejo	17	15	3	5	20	20
[060] Kandat	21	18	-	3	21	21
[070] Wates	32	31	2	3	34	34
[080] Ngancar	26	24	3	5	29	29
[090] Plosoklaten	28	28	2	3	30	31
[100] Gurah	28	34	9	4	37	38
[110] Puncu	26	21	2	8	28	29
[120] Kepung	36	33	3	6	39	39
[130] Kandangan	26	19	2	9	28	28
[140] Pare	25	32	15	9	40	41
[141] Badas	14	17	2	-	16	17
[150] Kunjang	17	16	-	2	17	18
[160] Plemahan	23	23	5	5	28	28
[170] Purwoasri	31	28	1	4	32	32
[180] Papar	27	26	1	2	28	28
[190] Pagu	17	13	2	6	19	19
[191] Kayenkidul	19	17	1	3	20	20
[200] Gampengrejo	13	12	1	2	14	14
[201] Ngasem	16	16	1	1	17	17
[210] Banyakan	21	21	1	1	22	22
[220] Grogol	17	22	8	4	25	26
[230] Tarokan	21	20	1	2	22	22
Kabupaten Kediri	611	598	80	102	691	700

Lanjutan Tabel/Continued Table 4.1.3

Kecamatan District	Guru ¹ /Teachers ¹					
	Negeri/Public		Swasta/Private		Jumlah/Total	
	2022/2023	2023/2024	2022/2023	2023/2024	2022/2023	2023/2024
(1)	(8)	(9)	(10)	(11)	(12)	(13)
[010] Mojo	287	253	38	49	325	302
[020] Semen	230	241	50	34	280	275
[030] Ngadiluwih	276	320	79	23	355	343
[040] Kras	257	260	44	25	301	285
[050] Ringinrejo	142	97	26	41	168	138
[060] Kandat	179	145	-	28	179	173
[070] Wates	301	275	28	24	329	299
[080] Ngancar	248	197	26	54	274	251
[090] Plosoklaten	229	219	18	24	247	243
[100] Gurah	256	318	162	31	418	349
[110] Puncu	267	206	32	64	299	270
[120] Kepung	326	270	32	53	358	323
[130] Kandangan	237	159	13	85	250	244
[140] Pare	280	327	232	106	512	433
[141] Badas	132	142	23	-	155	142
[150] Kunjang	142	124	-	19	142	143
[160] Plemahan	198	189	81	43	279	232
[170] Purwoasri	239	216	15	31	254	247
[180] Papar	225	198	14	15	239	213
[190] Pagu	153	98	28	60	181	158
[191] Kayenkidul	172	154	38	23	210	177
[200] Gampengrejo	119	117	26	16	145	133
[201] Ngasem	160	171	28	9	188	180
[210] Banyakan	214	207	10	9	224	216
[220] Grogol	174	193	93	36	267	229
[230] Tarokan	243	203	9	26	252	229
Kabupaten Kediri	5.686	5.299	1.145	928	6.831	6.227

Lanjutan Tabel/Continued Table 4.1.3

Kecamatan District	Murid/Pupils					
	Negeri/Public		Swasta/Private		Jumlah/Total	
	2022/2023	2023/2024	2022/2023	2023/2024	2022/2023	2023/2024
(1)	(14)	(15)	(16)	(17)	(18)	(19)
[010] Mojo	4.364	3.696	489	789	4.853	4.485
[020] Semen	3.437	3.186	730	715	4.167	3.901
[030] Ngadiluwih	4.928	5.034	1.220	314	6.148	5.348
[040] Kras	3.643	3.586	705	297	4.348	3.883
[050] Ringinrejo	2.073	1.236	146	610	2.219	1.846
[060] Kandat	2.751	2.011	-	387	2.751	2.398
[070] Wates	5.288	4.777	481	318	5.769	5.095
[080] Ngancar	3.392	2.571	387	920	3.779	3.491
[090] Plosoklaten	3.902	3.444	202	245	4.104	3.689
[100] Gurah	3.940	5.391	2.101	494	6.041	5.885
[110] Puncu	4.353	3.428	522	958	4.875	4.386
[120] Kepung	4.706	3.962	573	792	5.279	4.754
[130] Kandangan	3.232	1.912	71	973	3.303	2.885
[140] Pare	5.704	6.759	3.630	1.879	9.334	8.638
[141] Badas	2.416	2.317	287	-	2.703	2.317
[150] Kunjang	2.185	1.704	-	269	2.185	1.973
[160] Plemahan	3.423	3.144	896	779	4.319	3.923
[170] Purwoasri	3.215	2.473	117	409	3.332	2.882
[180] Papar	3.129	2.678	169	243	3.298	2.921
[190] Pagu	2.408	1.445	369	1.028	2.777	2.473
[191] Kayenkidul	2.842	2.431	453	373	3.295	2.804
[200] Gampengrejo	1.849	1.718	389	230	2.238	1.948
[201] Ngasem	3.225	3.067	290	174	3.515	3.241
[210] Banyakan	3.323	2.983	107	77	3.430	3.060
[220] Grogol	2.638	2.900	1.176	736	3.814	3.636
[230] Tarokan	3.853	3.059	27	340	3.880	3.399
Kabupaten Kediri	90.219	80.912	15.537	14.349	105.756	95.261

Catatan/Note: ¹ Jumlah guru termasuk kepala sekolah dan guru/ The total of teachers including headmaster and teacher 22/ Jumlah tidak termasuk sekolah luar negeri/ Total does not include foreign schools

Sumber/Source: Kementerian Pendidikan, Kebudayaan, Riset, dan Teknologi, Sistem Data Pokok Pendidikan, data semester ganjil laporan sampai dengan 30 November 2023/ Ministry of Education, Culture, Research, and Technology, Basic Education Data System, odd semester report data up to 30 November 2023

Tabel 4.1.4 Jumlah Sekolah, Guru, dan Murid Madrasah Ibtidaiyah (MI) di Bawah Kementerian Agama Menurut Kecamatan di Kabupaten Kediri, 2022/2023 dan 2023/2024
Number of Schools, Teachers, and Pupils in Madrasah Ibtidaiyah (MI) Under The Ministry of Religious Affairs by Subdistrict in Kediri Regency, 2022/2023 and 2023/2024

Kecamatan District	Sekolah/Schools					
	Negeri/Public		Swasta/Private		Jumlah/Total	
	2022/2023	2023/2024	2022/2023	2023/2024	2022/2023	2023/2024
(1)	(2)	(3)	(4)	(5)	(6)	(7)
[010] Mojo	-	-	23	23	23	23
[020] Semen	-	-	4	4	4	4
[030] Ngadiluwih	-	-	6	6	6	6
[040] Kras	1	1	8	8	9	9
[050] Ringinrejo	-	-	16	16	16	16
[060] Kandat	-	-	9	9	9	9
[070] Wates	-	-	10	10	10	10
[080] Ngancar	-	-	4	4	4	4
[090] Plosoklaten	1	1	13	13	14	14
[100] Gurah	-	-	12	12	12	12
[110] Puncu	-	-	5	5	5	5
[120] Kepung	-	-	14	14	14	14
[130] Kandangan	-	-	12	12	12	12
[140] Pare	-	-	12	12	12	12
[141] Badas	-	-	20	20	20	20
[150] Kunjang	-	-	5	5	5	5
[160] Plemahan	-	-	7	7	7	7
[170] Purwoasri	-	-	16	16	16	16
[180] Papar	-	-	4	4	4	4
[190] Pagu	-	-	5	5	5	5
[191] Kayenkidul	-	-	5	5	5	5
[200] Gampengrejo	-	-	4	4	4	4
[201] Ngasem	1	1	7	7	8	8
[210] Banyakan	-	-	9	9	9	9
[220] Grogol	-	-	10	10	10	10
[230] Tarokan	-	-	8	8	8	8
Kabupaten Kediri	3	3	248	248	251	251

Lanjutan Tabel/Continued Table 4.1.4

Kecamatan District	Guru/Teachers					
	Negeri/Public		Swasta/Private		Jumlah/Total	
	2022/2023	2023/2024	2022/2023	2023/2024	2022/2023	2023/2024
(1)	(8)	(9)	(10)	(11)	(12)	(13)
[010] Mojo	-	-	206	212	206	212
[020] Semen	-	-	38	40	38	40
[030] Ngadiluwih	-	-	92	95	92	95
[040] Kras	45	46	89	90	134	136
[050] Ringinrejo	-	-	131	144	131	144
[060] Kandat	-	-	153	172	153	172
[070] Wates	-	-	161	163	161	163
[080] Ngancar	-	-	68	70	68	70
[090] Plosoklaten	31	33	140	145	171	178
[100] Gurah	-	-	142	139	142	139
[110] Puncu	-	-	53	52	53	52
[120] Kepung	-	-	162	172	162	172
[130] Kandangan	-	-	124	127	124	127
[140] Pare	-	-	214	223	214	223
[141] Badas	-	-	259	260	259	260
[150] Kunjang	-	-	42	44	42	44
[160] Plemahan	-	-	76	84	76	84
[170] Purwoasri	-	-	184	185	184	185
[180] Papar	-	-	48	54	48	54
[190] Pagu	-	-	36	47	36	47
[191] Kayenkidul	-	-	74	79	74	79
[200] Gampengrejo	-	-	52	54	52	54
[201] Ngasem	48	54	73	73	121	127
[210] Banyakan	-	-	89	99	89	99
[220] Grogol	-	-	96	103	96	103
[230] Tarokan	-	-	86	89	86	89
Kabupaten Kediri	124	133	2.888	3.015	3.012	3.265

Lanjutan Tabel/Continued Table 4.1.4

Kecamatan District	Murid/Pupils					
	Negeri/Public		Swasta/Private		Jumlah/Total	
	2022/2023	2023/2024	2022/2023	2023/2024	2022/2023	2023/2024
(1)	(14)	(15)	(16)	(17)	(18)	(19)
[010] Mojo	-	-	2.721	2.679	2.721	2.679
[020] Semen	-	-	419	384	419	384
[030] Ngadiluwih	-	-	1.250	1.241	1.250	1.241
[040] Kras	820	839	1.121	1.120	1.941	1.959
[050] Ringinrejo	-	-	2.517	2.421	2.517	2.421
[060] Kandat	-	-	2.387	2.469	2.387	2.469
[070] Wates	-	-	2.348	2.337	2.348	2.337
[080] Ngancar	-	-	1.007	972	1.007	972
[090] Plosoklaten	526	538	2.377	2.234	2.903	2.772
[100] Gurah	-	-	1.805	1.736	1.805	1.736
[110] Puncu	-	-	730	729	730	729
[120] Kepung	-	-	2.873	2.917	2.873	2.917
[130] Kandangan	-	-	1.433	1.374	1.433	1.374
[140] Pare	-	-	2.944	2.913	2.944	2.913
[141] Badas	-	-	3.805	3.711	3.805	3.711
[150] Kunjang	-	-	429	413	429	413
[160] Plemahan	-	-	1.034	1.041	1.034	1.041
[170] Purwoasri	-	-	2.261	2.237	2.261	2.237
[180] Papar	-	-	629	628	629	628
[190] Pagu	-	-	488	485	488	485
[191] Kayenkidul	-	-	1.221	1.284	1.221	1.284
[200] Gampengrejo	-	-	769	809	769	809
[201] Ngasem	952	958	814	854	1.766	1.812
[210] Banyakan	-	-	1.178	1.241	1.178	1.241
[220] Grogol	-	-	1.246	1.176	1.246	1.176
[230] Tarokan	-	-	1.540	1.586	1.540	1.586
Kabupaten Kediri	2.298	2.335	41.346	40.991	43.644	43.950

Catatan/Note:

Sumber/Source: Kementerian Agama, EMIS, data semester ganjil laporan sampai dengan 31 Desember 2023/ Ministry of Religious Affairs, EMIS, odd semester report data up to 31 December 2023

Tabel
Table 4.1.5

Jumlah Sekolah, Guru, dan Murid Sekolah Menengah Pertama (SMP) di Bawah Kementerian Pendidikan dan Kebudayaan Menurut Kecamatan di Kabupaten Kediri, 2022/2023 dan 2023/2024

Number of Schools, Teachers, and Pupils in Junior High Schools Under The Ministry of Education and Culture by Subdistrict in Kediri Regency, 2022/2023 and 2023/2024

Kecamatan District	Sekolah/Schools					
	Negeri/Public		Swasta/Private		Jumlah/Total	
	2022/2023	2023/2024	2022/2023	2023/2024	2022/2023	2023/2024
(1)	(2)	(3)	(4)	(5)	(6)	(7)
[010] Mojo	2	2	3	5	5	7
[020] Semen	2	2	1	2	3	4
[030] Ngadiluwih	2	2	3	3	5	5
[040] Kras	3	3	3	3	6	6
[050] Ringinrejo	1	1	-	-	1	1
[060] Kandat	2	2	-	-	2	2
[070] Wates	3	3	2	2	5	5
[080] Ngancar	2	2	-	-	2	2
[090] Plosoklaten	3	3	3	6	6	9
[100] Gurah	2	2	5	5	7	7
[110] Puncu	2	2	1	2	3	4
[120] Kepung	2	2	9	11	11	13
[130] Kandangan	2	2	3	2	5	4
[140] Pare	4	4	7	7	11	11
[141] Badas	1	1	1	1	2	2
[150] Kunjang	2	2	1	1	3	3
[160] Plemahan	2	2	2	3	4	5
[170] Purwoasri	2	2	-	-	2	2
[180] Papar	2	2	1	1	3	3
[190] Pagu	1	1	1	1	2	2
[191] Kayenkidul	1	1	-	1	1	2
[200] Gampengrejo	1	1	-	-	1	1
[201] Ngasem	1	2	-	1	1	3
[210] Banyakan	2	2	-	1	2	3
[220] Grogol	3	3	4	6	7	9
[230] Tarokan	2	2	3	3	5	5
Kabupaten Kediri	52	53	53	67	105	120

Lanjutan Tabel/Continued Table 4.1.5

Kecamatan District	Guru ¹ /Teachers ¹					
	Negeri/Public		Swasta/Private		Jumlah/Total	
	2022/2022	2023/2024	2022/2023	2023/2024	2022/2023	2023/2024
(1)	(8)	(9)	(10)	(11)	(12)	(13)
[010] Mojo	98	89	72	64	170	153
[020] Semen	73	72	21	28	94	100
[030] Ngadiluwih	114	109	38	25	152	134
[040] Kras	111	111	29	17	140	128
[050] Ringinrejo	38	32	-	-	38	32
[060] Kandat	64	70	-	-	64	70
[070] Wates	132	119	20	14	152	133
[080] Ngancar	63	66	-	-	63	66
[090] Plosoklaten	104	99	46	47	150	146
[100] Gurah	93	77	49	31	142	108
[110] Puncu	67	63	8	21	75	84
[120] Kepung	101	97	92	75	193	172
[130] Kandangan	78	71	34	21	112	92
[140] Pare	193	189	117	77	310	266
[141] Badas	27	28	12	9	39	37
[150] Kunjang	88	81	16	11	104	92
[160] Plemahan	77	79	20	20	97	99
[170] Purwoasri	66	69	-	-	66	69
[180] Papar	88	84	9	13	97	97
[190] Pagu	53	43	8	5	61	48
[191] Kayenkidul	33	24	-	5	33	29
[200] Gampengrejo	44	45	-	-	44	45
[201] Ngasem	59	47	-	7	59	54
[210] Banyakan	46	47	-	2	46	49
[220] Grogol	123	121	43	31	166	152
[230] Tarokan	82	74	31	18	113	92
Kabupaten Kediri	2.115	2.006	665	541	2.780	2.547

Lanjutan Tabel/Continued Table 4.1.5

Kecamatan District	Murid/Pupils					
	Negeri/Public		Swasta/Private		Jumlah/Total	
	2022/2023	2023/2024	2022/2023	2023/2024	2022/2023	2023/2024
(1)	(14)	(15)	(16)	(17)	(18)	(19)
[010] Mojo	2.045	2.232	1.514	2.559	3.559	4.791
[020] Semen	1.561	1.541	467	472	2.028	2.013
[030] Ngadiluwih	2.108	2.186	197	308	2.305	2.494
[040] Kras	1.904	1.959	128	117	2.032	2.076
[050] Ringinrejo	719	683	-	-	719	683
[060] Kandat	1.468	1.559	-	-	1.468	1.559
[070] Wates	2.689	2.662	89	90	2.778	2.752
[080] Ngancar	1.370	1.386	-	-	1.370	1.386
[090] Plosoklaten	2.224	2.293	368	521	2.592	2.814
[100] Gurah	1.975	1.910	249	287	2.224	2.197
[110] Puncu	1.292	1.360	20	59	1.312	1.419
[120] Kepung	2.037	1.999	695	851	2.732	2.850
[130] Kandangan	1.339	1.358	146	210	1.485	1.568
[140] Pare	3.856	3.889	1.034	983	4.890	4.872
[141] Badas	557	582	119	98	676	680
[150] Kunjang	1.761	1.733	145	161	1.906	1.894
[160] Plemahan	1.590	1.715	47	82	1.637	1.797
[170] Purwoasri	1.567	1.566	-	-	1.567	1.566
[180] Papar	1.782	1.646	267	314	2.049	1.960
[190] Pagu	991	1.132	65	89	1.056	1.221
[191] Kayenkidul	603	583	-	28	603	611
[200] Gampengrejo	1.004	1.065	-	-	1.004	1.065
[201] Ngasem	1.123	1.204	-	63	1.123	1.267
[210] Banyakan	756	745	-	17	756	762
[220] Grogol	2.325	2.383	234	235	2.559	2.618
[230] Tarokan	1.394	1.409	311	433	1.705	1.842
Kabupaten Kediri	42.040	42.780	6.095	7.977	48.135	50.757

Catatan/Note: ¹ Jumlah guru termasuk kepala sekolah dan guru/The total of teachers including headmaster and teacher

² Jumlah tidak termasuk sekolah luar negeri/Total does not include foreign schools

Sumber/Source: Kementerian Pendidikan, Kebudayaan, Riset, dan Teknologi, Sistem Data Pokok Pendidikan, data semester ganjil laporan sampai dengan 30 November 2023/ Ministry of Education, Culture, Research, and Technology, Basic Education Data System, odd semester report data up to 30 November 2023

Tabel
Table 4.1.6

Jumlah Sekolah, Guru, dan Murid Madrasah Tsanawiyah (MTs) di Bawah Kementerian Agama Menurut Kecamatan di Kabupaten Kediri, 2022/2023 dan 2023/2024
Number of Schools, Teachers, and Pupils in Madrasah Tsanawiyah (MTs) Under The Ministry of Religious Affairs by Subdistrict in Kediri Regency, 2022/2023 and 2023/2024

Kecamatan District	Sekolah/Schools					
	Negeri/Public		Swasta/Private		Jumlah/Total	
	2022/2023	2023/2024	2022/2023	2023/2024	2022/2023	2023/2024
(1)	(2)	(3)	(4)	(5)	(6)	(7)
[010] Mojo	-	-	7	8	7	8
[020] Semen	-	-	4	4	4	4
[030] Ngadiluwih	-	-	4	4	4	4
[040] Kras	1	1	3	3	4	4
[050] Ringinrejo	1	1	1	2	2	3
[060] Kandat	-	-	4	4	4	4
[070] Wates	-	-	5	5	5	5
[080] Ngancar	-	-	2	2	2	2
[090] Plosoklaten	-	-	2	2	2	2
[100] Gurah	-	-	5	5	5	5
[110] Puncu	1	1	-	-	1	1
[120] Kepung	1	1	11	11	12	12
[130] Kandangan	-	-	3	3	3	3
[140] Pare	1	1	8	8	9	9
[141] Badas	-	-	12	12	12	12
[150] Kunjang	-	-	3	3	3	3
[160] Plemahan	-	-	4	4	4	4
[170] Purwoasri	1	1	6	6	7	7
[180] Papar	-	-	2	2	2	2
[190] Pagu	1	1	2	2	3	3
[191] Kayenkidul	-	-	5	5	5	5
[200] Gampengrejo	-	-	-	-	-	-
[201] Ngasem	1	1	3	3	4	4
[210] Banyakan	-	-	5	5	5	5
[220] Grogol	-	-	-	-	-	-
[230] Tarokan	1	1	-	-	1	1
Kabupaten Kediri	9	9	101	103	110	112

Lanjutan Tabel/Continued Table 4.1.6

Kecamatan District	Guru /Teachers					
	Negeri/Public		Swasta/Private		Jumlah/Total	
	2022/2023	2023/2024	2022/2023	2023/2024	2022/2023	2023/2024
(1)	(8)	(9)	(10)	(11)	(12)	(13)
[010] Mojo	-	-	134	136	134	136
[020] Semen	-	-	48	48	48	48
[030] Ngadiluwih	-	-	70	80	70	80
[040] Kras	92	96	30	31	122	127
[050] Ringinrejo	60	72	18	21	78	93
[060] Kandat	-	-	61	56	61	56
[070] Wates	-	-	84	87	84	87
[080] Ngancar	-	-	25	24	25	24
[090] Plosoklaten	-	-	43	39	43	39
[100] Gurah	-	-	74	87	74	87
[110] Puncu	73	69	-	-	73	69
[120] Kepung	77	90	161	164	238	254
[130] Kandangan	-	-	25	26	25	26
[140] Pare	76	75	120	113	196	188
[141] Badas	-	-	140	153	140	153
[150] Kunjang	-	-	37	31	37	31
[160] Plemahan	-	-	46	43	46	43
[170] Purwoasri	71	72	117	117	188	189
[180] Papar	-	-	44	38	44	38
[190] Pagu	84	90	32	34	116	124
[191] Kayenkidul	-	-	43	53	43	53
[200] Gampengrejo	-	-	-	-	-	-
[201] Ngasem	61	66	45	50	106	116
[210] Banyakan	-	-	52	55	52	55
[220] Grogol	-	-	-	-	-	-
[230] Tarokan	71	74	-	-	71	74
Kabupaten Kediri	665	704	1.449	1.486	2.114	2.069

Lanjutan Tabel/Continued Table 4.1.6

Kecamatan District	Murid/Pupils					
	Negeri/Public		Swasta/Private		Jumlah/Total	
	2022/2023	2023/2024	2022/2023	2023/2024	2022/2023	2023/2024
(1)	(14)	(15)	(16)	(17)	(18)	(19)
[010] Mojo	-	-	2.281	2.061	2.281	2.061
[020] Semen	-	-	240	246	240	246
[030] Ngadiluwih	-	-	653	622	653	622
[040] Kras	1.153	1.156	145	174	1.298	1.330
[050] Ringinrejo	1.195	1.188	161	143	1.356	1.331
[060] Kandat	-	-	392	362	392	362
[070] Wates	-	-	682	613	682	613
[080] Ngancar	-	-	157	166	157	166
[090] Plosoklaten	-	-	410	411	410	411
[100] Gurah	-	-	955	983	955	983
[110] Puncu	1.062	1.065	-	-	1.062	1.065
[120] Kepung	1.069	1.128	1.907	1.998	2.976	3.126
[130] Kandangan	-	-	284	291	284	291
[140] Pare	1.118	1.111	1.627	1.528	2.745	2.639
[141] Badas	-	-	1.264	1.242	1.264	1.242
[150] Kunjang	-	-	221	197	221	197
[160] Plemahan	-	-	436	386	436	386
[170] Purwoasri	946	950	1.410	1.359	2.356	2.309
[180] Papar	-	-	340	292	340	292
[190] Pagu	1.065	1.047	519	534	1.584	1.581
[191] Kayenkidul	-	-	485	491	485	491
[200] Gampengrejo	-	-	-	-	-	-
[201] Ngasem	890	906	444	449	1.334	1.355
[210] Banyakan	-	-	383	376	383	376
[220] Grogol	-	-	-	-	-	-
[230] Tarokan	918	806	-	-	918	806
Kabupaten Kediri	9.416	9.357	15.396	14.924	24.812	24.276

Catatan/Note:

Sumber/Source: Kementerian Agama, EMIS, data semester ganjil laporan sampai dengan 31 Desember 2023/ Ministry of Religious Affairs, EMIS, odd semester report data up to 31 December 2023

Tabel
Table 4.1.7

Jumlah Sekolah, Guru, dan Murid Sekolah Menengah Atas (SMA) di Bawah Kementerian Pendidikan dan Kebudayaan Menurut Kecamatan di Kabupaten Kediri, 2022/2023 dan 2023/2024
Number of Schools, Teachers, and Pupils in Senior High Schools Under The Ministry of Education and Culture by Subdistrict in Kediri Regency, 2022/2023 and 2023/2024

Kecamatan District	Sekolah/Schools					
	Negeri/Public		Swasta/Private		Jumlah/Total	
	2022/2023	2023/2024	2022/2023	2023/2024	2022/2023	2023/2024
(1)	(2)	(3)	(4)	(5)	(6)	(7)
[010] Mojo	1	1	1	1	2	2
[020] Semen	-	-	1	1	1	1
[030] Ngadiluwih	1	1	-	-	1	1
[040] Kras	-	-	1	1	1	1
[050] Ringinrejo	-	-	-	-	-	-
[060] Kandat	1	1	-	-	1	1
[070] Wates	1	1	1	1	2	2
[080] Ngancar	-	-	-	-	-	-
[090] Plosoklaten	1	1	-	-	1	1
[100] Gurah	1	1	1	1	2	2
[110] Puncu	1	1	-	-	1	1
[120] Kepung	-	-	3	3	3	3
[130] Kandangan	1	1	-	-	1	1
[140] Pare	2	2	2	2	4	4
[141] Badas	-	-	1	1	1	1
[150] Kunjang	-	-	-	-	-	-
[160] Plemahan	1	1	1	1	2	2
[170] Purwoasri	1	1	-	-	1	1
[180] Papar	1	1	-	-	1	1
[190] Pagu	-	-	-	-	-	-
[191] Kayenkidul	-	-	-	-	-	-
[200] Gampengrejo	-	-	-	-	-	-
[201] Ngasem	-	-	-	-	-	-
[210] Banyakan	-	-	-	-	-	-
[220] Grogol	1	1	-	-	1	1
[230] Tarokan	-	-	1	1	1	1
Kabupaten Kediri	14	14	13	13	27	27

Lanjutan Tabel/Continued Table 4.1.7

Kecamatan District	Guru ¹ /Teachers ¹					
	Negeri/Public		Swasta/Private		Jumlah/Total	
	2022/2023	2023/2024	2022/2023	2023/2024	2022/2023	2023/2024
(1)	(8)	(9)	(10)	(11)	(12)	(13)
[010] Mojo	56	55	39	39	95	94
[020] Semen	-	-	11	12	11	12
[030] Ngadiluwih	45	47	-	-	45	47
[040] Kras	-	-	4	5	4	5
[050] Ringinrejo	-	-	-	-	-	-
[060] Kandat	50	47	-	-	50	47
[070] Wates	56	59	4	5	60	64
[080] Ngancar	-	-	-	-	-	-
[090] Plosoklaten	52	54	-	-	52	54
[100] Gurah	51	60	6	8	57	68
[110] Puncu	49	47	-	-	49	47
[120] Kepung	-	-	12	15	12	15
[130] Kandangan	60	61	-	-	60	61
[140] Pare	112	116	30	37	142	153
[141] Badas	-	-	7	12	7	12
[150] Kunjang	-	-	-	-	-	-
[160] Plemahan	50	56	7	9	57	65
[170] Purwoasri	47	56	-	-	47	56
[180] Papar	49	53	-	-	49	53
[190] Pagu	-	-	-	-	-	-
[191] Kayenkidul	-	-	-	-	-	-
[200] Gampengrejo	-	-	-	-	-	-
[201] Ngasem	-	-	-	-	-	-
[210] Banyakan	-	-	-	-	-	-
[220] Grogol	53	57	-	-	53	57
[230] Tarokan	-	-	13	15	13	15
Kabupaten Kediri	730	768	133	157	863	925

Lanjutan Tabel/Continued Table 4.1.7

Kecamatan District	Murid/Pupils					
	Negeri/Public		Swasta/Private		Jumlah/Total	
	2022/2023	2023/2024	2022/2023	2023/2024	2022/2023	2023/2024
(1)	(14)	(15)	(16)	(17)	(18)	(19)
[010] Mojo	986	1.022	811	934	1.797	1.956
[020] Semen	-	-	270	248	270	248
[030] Ngadiluwih	1.031	1.039	-	-	1.031	1.039
[040] Kras	-	-	5	3	5	3
[050] Ringinrejo	-	-	-	-	-	-
[060] Kandat	1.021	1.037	-	-	1.021	1.037
[070] Wates	1.185	1.196	87	74	1.272	1.270
[080] Ngancar	-	-	-	-	-	-
[090] Plosoklaten	1.032	1.051	-	-	1.032	1.051
[100] Gurah	1.029	1.038	39	32	1.068	1.070
[110] Puncu	931	945	-	-	931	945
[120] Kepung	-	-	202	208	202	208
[130] Kandangan	1.008	1.042	-	-	1.008	1.042
[140] Pare	2.257	2.395	234	325	2.491	2.720
[141] Badas	-	-	57	65	57	65
[150] Kunjang	-	-	-	-	-	-
[160] Plemahan	1.121	1.189	69	69	1.190	1.258
[170] Purwoasri	950	999	-	-	950	999
[180] Papar	1.046	1.041	-	-	1.046	1.041
[190] Pagu	-	-	-	-	-	-
[191] Kayenkidul	-	-	-	-	-	-
[200] Gampengrejo	-	-	-	-	-	-
[201] Ngasem	-	-	-	-	-	-
[210] Banyakan	-	-	-	-	-	-
[220] Grogol	1.133	1.150	-	-	1.133	1.150
[230] Tarokan	-	-	173	182	173	182
Kabupaten Kediri	14.730	15.144	1.947	2.140	16.677	17.284

Catatan/Note: ¹ Jumlah guru termasuk kepala sekolah dan guru/ The total of teachers including headmaster and teacher

² Jumlah tidak termasuk sekolah luar negeri/ Total does not include foreign school

Sumber/Source: Kementerian Pendidikan, Kebudayaan, Riset, dan Teknologi, Sistem Data Pokok Pendidikan, data semester ganjil laporan sampai dengan 30 November 2023/ Ministry of Education, Culture, Research, and Technology, Basic Education Data System, odd semester report data up to 30 November 2023

Tabel
Table 4.1.8

Jumlah Sekolah, Guru, dan Murid Sekolah Menengah Kejuruan (SMK) di Bawah Kementerian Pendidikan dan Kebudayaan Menurut Kecamatan di Kabupaten Kediri, 2022/2023 dan 2023/2024
Number of Schools, Teachers, and Pupils in Vocational High Schools Under The Ministry of Education and Culture by Subdistrict in Kediri Regency, 2022/2023 and 2023/2024

Kecamatan District	Sekolah/Schools					
	Negeri/Public		Swasta/Private		Jumlah/Total	
	2022/2023	2023/2024	2022/2023	2023/2024	2022/2023	2023/2024
(1)	(2)	(3)	(4)	(5)	(6)	(7)
[010] Mojo	-	-	2	2	2	2
[020] Semen	1	1	-	1	1	2
[030] Ngadiluwih	-	-	2	2	2	2
[040] Kras	1	1	3	3	4	4
[050] Ringinrejo	-	-	-	-	-	-
[060] Kandat	-	-	1	1	1	1
[070] Wates	-	-	2	2	2	2
[080] Ngancar	-	-	1	1	1	1
[090] Plosoklaten	1	1	2	2	3	3
[100] Gurah	-	-	2	2	2	2
[110] Puncu	-	-	-	-	-	-
[120] Kepung	-	-	4	4	4	4
[130] Kandangan	-	-	1	1	1	1
[140] Pare	-	-	11	11	11	11
[141] Badas	-	-	2	2	2	2
[150] Kunjang	-	-	2	2	2	2
[160] Plemahan	-	-	2	2	2	2
[170] Purwasri	1	1	-	-	1	1
[180] Papar	-	-	3	3	3	3
[190] Pagu	-	-	1	1	1	1
[191] Kayenkidul	-	-	-	-	-	-
[200] Gampengrejo	-	-	-	-	-	-
[201] Ngasem	1	1	1	1	2	2
[210] Banyakan	-	-	-	-	-	-
[220] Grogol	1	1	2	2	3	3
[230] Tarokan	-	-	2	2	2	2
Kabupaten Kediri	6	6	46	47	52	53

Lanjutan Tabel/Continued Table 4.1.8

Kecamatan District	Guru ¹ /Teachers ¹					
	Negeri/Public		Swasta/Private		Jumlah/Total	
	2022/2023	2023/2024	2022/2023	2023/2024	2022/2023	2023/2024
(1)	(8)	(9)	(10)	(11)	(12)	(13)
[010] Mojo	2	-	46	52	46	52
[020] Semen	1	49	-	7	44	56
[030] Ngadiluwih	2	-	18	22	18	22
[040] Kras	4	61	63	66	123	127
[050] Ringinrejo	-	-	-	-	-	-
[060] Kandat	1	-	7	7	7	7
[070] Wates	2	-	80	88	80	88
[080] Ngancar	1	-	9	9	9	9
[090] Plosoklaten	3	80	17	22	96	102
[100] Gurah	2	-	53	51	53	51
[110] Puncu	-	-	-	-	-	-
[120] Kepung	4	-	53	58	53	58
[130] Kandangan	1	-	27	28	27	28
[140] Pare	11	-	298	325	298	325
[141] Badas	2	-	20	26	20	26
[150] Kunjang	2	-	32	34	32	34
[160] Plemahan	2	-	29	32	29	32
[170] Purwasri	1	53	-	-	54	53
[180] Papar	3	-	65	72	65	72
[190] Pagu	1	-	8	12	8	12
[191] Kayenkidul	-	-	-	-	-	-
[200] Gampengrejo	-	-	-	-	-	-
[201] Ngasem	2	92	43	46	142	138
[210] Banyakan	-	-	-	-	-	-
[220] Grogol	3	58	17	18	77	76
[230] Tarokan	2	-	40	41	40	41
Kabupaten Kediri	52	393	925	1.016	1.321	1.409

Lanjutan Tabel/Continued Table 4.1.8

Kecamatan District	Murid/Pupils					
	Negeri/Public		Swasta/Private		Jumlah/Total	
	2022/2023	2023/2024	2022/2023	2023/2024	2022/2023	2023/2024
(1)	(14)	(15)	(16)	(17)	(18)	(19)
[010] Mojo	-	-	807	947	807	947
[020] Semen	1.026	1.042	-	18	1.026	1.060
[030] Ngadiluwih	-	-	190	230	190	230
[040] Kras	1.056	1.061	1.105	1.040	2.161	2.101
[050] Ringinrejo	-	-	-	-	-	-
[060] Kandat	-	-	24	27	24	27
[070] Wates	-	-	2.250	2.244	2.250	2.244
[080] Ngancar	-	-	44	52	44	52
[090] Plosoklaten	1.612	1.674	227	224	1.839	1.898
[100] Gurah	-	-	982	984	982	984
[110] Puncu	-	-	-	-	-	-
[120] Kepung	-	-	639	567	639	567
[130] Kandangan	-	-	681	791	681	791
[140] Pare	-	-	5.883	5.940	5.883	5.940
[141] Badas	-	-	193	228	193	228
[150] Kunjang	-	-	572	553	572	553
[160] Plemahan	-	-	454	492	454	492
[170] Purwoasri	855	879	-	-	855	879
[180] Papar	-	-	821	800	821	800
[190] Pagu	-	-	81	82	81	82
[191] Kayenkidul	-	-	-	-	-	-
[200] Gampengrejo	-	-	-	-	-	-
[201] Ngasem	1.866	1.865	1.081	998	2.947	2.863
[210] Banyakan	-	-	-	-	-	-
[220] Grogol	991	1.083	273	295	1.264	1.378
[230] Tarokan	-	-	649	659	649	659
Kabupaten Kediri	7.406	7.604	16.956	17.171	24.362	24.775

Catatan/Note: ¹ Jumlah guru termasuk kepala sekolah dan guru/The total of teachers including headmaster and teacher² Jumlah tidak termasuk sekolah luar negeri/Total does not include foreign schools

Sumber/Source: Kementerian Pendidikan, Kebudayaan, Riset, dan Teknologi, Sistem Data Pokok Pendidikan, data semester ganjil laporan sampai dengan 30 November 2023/ Ministry of Education, Culture, Research, and Technology, Basic Education Data System, odd semester report data up to 30 November 2023

Tabel
Table 4.1.9

Jumlah Sekolah, Guru, dan Murid Madrasah Aliyah (MA) di Bawah Kementerian Agama Menurut Kecamatan di Kabupaten Kediri, 2022/2023 dan 2023/2024
Number of Schools, Teachers, and Pupils in Madrasah Aliyah (MA) Under the Ministry of Religious Affairs by Subdistrict in Kediri Regency, 2022/2023 and 2023/2024

Kecamatan District	Sekolah/Schools					
	Negeri/Public		Swasta/Private		Jumlah/Total	
	2022/2023	2023/2024	2022/2023	2023/2024	2022/2023	2023/2024
(1)	(2)	(3)	(4)	(5)	(6)	(7)
[010] Mojo	-	-	4	5	4	5
[020] Semen	-	-	-	1	-	1
[030] Ngadiluwih	-	-	4	4	4	4
[040] Kras	-	-	2	2	2	2
[050] Ringinrejo	-	-	1	1	1	1
[060] Kandat	1	1	2	2	3	3
[070] Wates	-	-	3	3	3	3
[080] Ngancar	-	-	-	-	-	-
[090] Plosoklaten	-	-	2	2	2	2
[100] Gurah	-	-	5	5	5	5
[110] Puncu	-	-	-	-	-	-
[120] Kepung	-	-	3	3	3	3
[130] Kandangan	1	1	-	1	1	2
[140] Pare	-	-	8	8	8	8
[141] Badas	1	1	2	2	3	3
[150] Kunjang	-	-	1	1	1	1
[160] Plemahan	-	-	2	2	2	2
[170] Purwoasri	1	1	2	2	3	3
[180] Papar	-	-	2	2	2	2
[190] Pagu	-	-	1	1	1	1
[191] Kayenkidul	-	-	1	2	1	2
[200] Gampengrejo	-	-	-	-	-	-
[201] Ngasem	-	-	1	1	1	1
[210] Banyakan	-	-	-	-	-	-
[220] Grogol	-	-	-	-	-	-
[230] Tarokan	1	1	-	-	1	1
Kabupaten Kediri	5	5	46	50	51	55

Lanjutan Tabel/Continued Table 4.1.9

Kecamatan District	Guru/Teachers					
	Negeri/Public		Swasta/Private		Jumlah/Total	
	2022/2023	2023/2024	2022/2023	2023/2024	2022/2023	2023/2024
(1)	(8)	(9)	(10)	(11)	(12)	(13)
[010] Mojo	-	-	118	139	118	139
[020] Semen	-	-	-	2	-	2
[030] Ngadiluwih	-	-	52	51	52	51
[040] Kras	-	-	31	34	31	34
[050] Ringinrejo	-	-	15	17	15	17
[060] Kandat	52	61	28	26	80	87
[070] Wates	-	-	31	32	31	32
[080] Ngancar	-	-	-	-	-	-
[090] Plosoklaten	-	-	32	29	32	29
[100] Gurah	-	-	59	58	59	58
[110] Puncu	-	-	-	-	-	-
[120] Kepung	-	-	49	50	49	50
[130] Kandangan	83	93	-	8	83	101
[140] Pare	-	-	122	120	122	120
[141] Badas	77	80	27	26	104	106
[150] Kunjang	-	-	8	7	8	7
[160] Plemahan	-	-	30	22	30	22
[170] Purwoasri	88	78	71	70	159	148
[180] Papar	-	-	33	38	33	38
[190] Pagu	-	-	14	16	14	16
[191] Kayenkidul	-	-	5	9	5	9
[200] Gampengrejo	-	-	-	-	-	-
[201] Ngasem	-	-	23	22	23	22
[210] Banyakan	-	-	-	-	-	-
[220] Grogol	-	-	-	-	-	-
[230] Tarokan	55	59	-	-	55	59
Kabupaten Kediri	355	371	748	776	1.103	1.115

Lanjutan Tabel/Continued Table 4.1.9

Kecamatan District	Murid/Pupils					
	Negeri/Public		Swasta/Private		Jumlah/Total	
	2022/2023	2023/2024	2022/2023	2023/2024	2022/2023	2023/2024
(1)	(14)	(15)	(16)	(17)	(18)	(19)
[010] Mojo	-	-	1.619	1.691	1.619	1.691
[020] Semen	-	-	-	7	-	7
[030] Ngadiluwih	-	-	232	235	232	235
[040] Kras	-	-	100	101	100	101
[050] Ringinrejo	-	-	180	179	180	179
[060] Kandat	682	715	278	313	960	1.028
[070] Wates	-	-	206	207	206	207
[080] Ngancar	-	-	-	-	-	-
[090] Plosoklaten	-	-	128	151	128	151
[100] Gurah	-	-	404	410	404	410
[110] Puncu	-	-	-	-	-	-
[120] Kepung	-	-	1.191	1.250	1.191	1.250
[130] Kandangan	1.296	1.321	-	21	1.296	1.342
[140] Pare	-	-	982	938	982	938
[141] Badas	1.114	1.142	144	119	1.258	1.261
[150] Kunjang	-	-	30	23	30	23
[160] Plemahan	-	-	71	128	71	128
[170] Purwoasri	1.112	1.127	994	979	2.106	2.106
[180] Papar	-	-	133	143	133	143
[190] Pagu	-	-	282	283	282	283
[191] Kayenkidul	-	-	47	77	47	77
[200] Gampengrejo	-	-	-	-	-	-
[201] Ngasem	-	-	241	244	241	244
[210] Banyakan	-	-	-	-	-	-
[220] Grogol	-	-	-	-	-	-
[230] Tarokan	957	894	-	-	957	894
Kabupaten Kediri	5.161	5.199	7.262	7.499	12.423	11.763

Catatan/Note: ...

Sumber/Source: Kementerian Agama, EMIS, data semester ganjil laporan sampai dengan 31 Desember 2023/ Ministry of Religious Affairs, EMIS, odd semester report data up to 31 December 2023

Tabel 4.1.10 Angka Partisipasi Murni (APM) dan Angka Partisipasi Kasar (APK) Menurut Jenjang Pendidikan di Kabupaten Kediri (persen), 2021-2023
Table 4.1.10 Net Participation Rates and Gross Participation Rates by Educational Level in Kediri Regency (percent), 2021-2023

Jenjang Pendidikan Educational Level	Angka Partisipasi Murni (APM) Net Participation Rates			Angka Partisipasi Kasar (APK) Gross Participation Rates		
	2021	2022	2023	2021	2022	2023
(1)	(2)	(3)	(4)	(5)	(6)	(7)
SD/MI Elementary School	98,77	97,26	97,53	102,48	104,53	...
SMP/MTs Junior High School	87,12	86,65	88,53	98,2	98,72	...
SMA/SMK/MA Senior High School	68,77	69,12	72,75	82,57	83,83	...

Catatan/Note: ... Data tidak tersedia/ Data is unavialable

Sumber/Source: Badan Pusat Statistik, Survei Sosial Ekonomi Nasional (Susenas)/BPS-Statistics Indonesia, National Socioeconomic Survey

Tabel 4.1.11 Persentase Penduduk Berumur 15 Tahun ke Atas yang Melek Huruf Menurut Kelompok Umur di Kabupaten Kediri, 2021-2023
Table 4.1.11 Percentage of Literate People Aged 15 Years and Over by Age Group in Kediri Regency, 2021-2023

Kelompok Umur Age Group	2021	2022	2023
(1)	(2)	(3)	(4)
15-19	100,00	100,00	100
20-29	99,77	100,00	100
30-39	98,74	99,24	99,82
40-49	98,66	98,78	99,9
50-59	93,44	94,43	95,57
60-69	83,78	84,02	80,9
70+	72,60	90,95	71,66

Catatan/Note: ...

Sumber/Source: Badan Pusat Statistik, Survei Sosial Ekonomi Nasional (Susenas)/BPS-Statistics Indonesia, National Socioeconomic Survey

Tabel 4.1.12 **Jumlah Desa¹/Kelurahan di Kabupaten Kediri yang Memiliki Fasilitas Sekolah Menurut Kecamatan dan Tingkat Pendidikan, 2019-2021**
Table 4.1.12 **Number of Villages¹ in Kediri Regency Having Educational Facilities by District and Educational Level, 2019-2021**

Kecamatan District	SD Primary School		
	2019	2020	2021
(1)	(2)	(3)	(4)
[010] Mojo	20	20	20
[020] Semen	12	12	12
[030] Ngadiluwih	16	16	16
[040] Kras	16	16	16
[050] Ringinrejo	11	11	11
[060] Kandat	12	12	12
[070] Wates	18	18	18
[080] Ngancar	10	10	10
[090] Plosoklaten	14	14	14
[100] Gurah	21	21	21
[110] Puncu	8	8	8
[120] Kepung	10	10	10
[130] Kandangan	12	12	12
[140] Pare	10	10	10
[141] Badas	8	8	7
[150] Kunjang	12	12	12
[160] Plemahan	17	17	17
[170] Purwoasri	23	23	23
[180] Papar	17	17	17
[190] Pagu	13	13	13
[191] Kayenkidul	12	12	12
[200] Gampengrejo	11	11	11
[201] Ngasem	12	12	12
[210] Banyakan	9	9	9
[220] Grogol	9	9	9
[230] Tarokan	10	10	10
Kabupaten Kediri	343	343	342

Lanjutan Tabel/Continued Table 4.1.12

Kecamatan District	SMP Junior High School		
	2019	2020	2021
(1)	(5)	(6)	(7)
[010] Mojo	7	7	7
[020] Semen	5	5	6
[030] Ngadiluwih	8	8	8
[040] Kras	8	8	8
[050] Ringinrejo	3	3	3
[060] Kandat	5	5	5
[070] Wates	8	8	7
[080] Ngancar	2	2	2
[090] Plosoklaten	5	6	8
[100] Gurah	9	8	9
[110] Puncu	4	4	4
[120] Kepung	8	8	8
[130] Kandangan	5	6	6
[140] Pare	8	8	8
[141] Badas	7	7	7
[150] Kunjang	5	5	5
[160] Plemahan	7	7	7
[170] Purwoasri	5	5	5
[180] Papar	3	3	3
[190] Pagu	3	3	3
[191] Kayenkidul	5	5	5
[200] Gampengrejo	1	1	1
[201] Ngasem	5	5	6
[210] Banyakan	4	4	4
[220] Grogol	5	4	4
[230] Tarokan	4	3	4
Kabupaten Kediri	139	138	143

Lanjutan Tabel/*Continued Table* 4.1.12

Kecamatan <i>District</i>	SMA <i>Senior High School</i>		
	2019	2020	2021
(1)	(8)	(9)	(10)
[010] Mojo	5	5	5
[020] Semen	1	1	1
[030] Ngadiluwih	5	5	5
[040] Kras	1	1	2
[050] Ringinrejo	1	1	1
[060] Kandat	3	4	4
[070] Wates	5	5	4
[080] Ngancar	–	–	–
[090] Plosoklaten	3	3	3
[100] Gurah	3	3	3
[110] Puncu	1	1	1
[120] Kepung	4	4	5
[130] Kandangan	2	2	2
[140] Pare	7	7	7
[141] Badas	3	3	3
[150] Kunjang	1	1	2
[160] Plemahan	4	4	5
[170] Purwoasri	2	2	2
[180] Papar	1	2	2
[190] Pagu	1	1	1
[191] Kayenkidul	1	1	1
[200] Gampengrejo	–	–	–
[201] Ngasem	2	1	2
[210] Banyakan	–	–	–
[220] Grogol	2	1	2
[230] Tarokan	2	1	1
Kabupaten Kediri	60	59	64

Lanjutan Tabel/*Continued Table* 4.1.12

Kecamatan <i>District</i>	SMK <i>Vocational School</i>		
	2019	2020	2021
(1)	(11)	(12)	(13)
[010] Mojo	1	1	2
[020] Semen	1	1	1
[030] Ngadiluwih	2	2	2
[040] Kras	3	3	3
[050] Ringinrejo	–	–	–
[060] Kandat	1	1	1
[070] Wates	2	2	2
[080] Ngancar	1	1	1
[090] Plosoklaten	3	3	3
[100] Gurah	2	2	2
[110] Puncu	–	–	–
[120] Kepung	2	2	2
[130] Kandangan	1	1	1
[140] Pare	6	6	6
[141] Badas	3	2	2
[150] Kunjang	2	2	2
[160] Plemahan	1	2	2
[170] Purwoasri	1	1	1
[180] Papar	2	2	2
[190] Pagu	1	1	1
[191] Kayenkidul	–	–	–
[200] Gampengrejo	–	–	–
[201] Ngasem	2	2	2
[210] Banyakan	–	–	–
[220] Grogol	2	3	3
[230] Tarokan	1	1	1
Kabupaten Kediri	40	41	42

Lanjutan Tabel/Continued Table 4.1.12

Kecamatan District	Perguruan Tinggi University		
	2019	2020	2021
(1)	(14)	(15)	(16)
[010] Mojo	–	–	–
[020] Semen	–	–	–
[030] Ngadiluwih	–	–	–
[040] Kras	–	–	–
[050] Ringinrejo	–	–	–
[060] Kandat	–	–	–
[070] Wates	–	–	–
[080] Ngancar	–	–	–
[090] Plosoklaten	–	–	–
[100] Gurah	–	–	–
[110] Puncu	–	–	–
[120] Kepung	1	1	1
[130] Kandangan	–	–	–
[140] Pare	4	4	4
[141] Badas	–	–	–
[150] Kunjang	–	–	–
[160] Plemahan	–	–	–
[170] Purwoasri	1	1	1
[180] Papar	–	–	–
[190] Pagu	–	–	–
[191] Kayenkidul	–	–	–
[200] Gampengrejo	–	–	–
[201] Ngasem	1	1	1
[210] Banyakan	1	–	1
[220] Grogol	–	–	–
[230] Tarokan	–	–	–
Kabupaten Kediri	8	7	8

Catatan/Note: ¹ Desa pada tabel ini termasuk Unit Permukiman Transmigrasi (UPT) yang masih dibina oleh kementerian terkait dan nagari di Provinsi Sumatera Barat/Villages in this table include Transmigration Settlement Unit which is still fostered by the relevant ministries and the nagari in the Province of Sumatera Barat

Sumber/Source: Badan Pusat Statistik, Pendataan Potensi Desa (Podes)/ BPS-Statistics Indonesia, Village Potential Data Collection

4.2 KESEHATAN HEALTH

Tabel 4.2.1 Jumlah Desa¹/Kelurahan di Kabupaten Kediri Yang Memiliki Sarana Kesehatan Menurut Kecamatan, 2019-2021
Number of Villages¹ in Kediri Regency Having Health Facilities by Subdistrict, 2019-2021

Kecamatan District	Rumah Sakit Hospital		
	2019	2020	2021
(1)	(2)	(3)	(4)
[010] Mojo	–	–	–
[020] Semen	–	–	–
[030] Ngadiluwih	1	1	1
[040] Kras	–	–	3
[050] Ringinrejo	–	–	–
[060] Kandat	1	1	1
[070] Wates	–	–	–
[080] Ngancar	–	–	–
[090] Plosoklaten	–	–	–
[100] Gurah	1	1	2
[110] Puncu	–	–	1
[120] Kepung	–	–	–
[130] Kandangan	1	1	2
[140] Pare	2	4	3
[141] Badas	–	–	–
[150] Kunjang	–	–	–
[160] Plemahan	–	–	–
[170] Purwoasri	–	–	–
[180] Papar	–	–	–
[190] Pagu	1	1	1
[191] Kayenkidul	1	1	1
[200] Gampengrejo	–	–	1
[201] Ngasem	2	2	2
[210] Banyakan	–	–	1
[220] Grogol	–	–	1
[230] Tarokan	–	–	–
Kabupaten Kediri	10	12	20

Lanjutan Tabel/Continued Table 4.2.1

Kecamatan District	Rumah Sakit Bersalin Maternity Hospital		
	2019	2020	2021
	(5)	(6)	(7)
[010] Mojo	–	–	–
[020] Semen	–	–	–
[030] Ngadiluwih	1	–	–
[040] Kras	–	–	1
[050] Ringinrejo	–	–	–
[060] Kandat	–	–	–
[070] Wates	–	–	–
[080] Ngancar	–	–	–
[090] Plosoklaten	–	–	–
[100] Gurah	–	–	–
[110] Puncu	–	–	–
[120] Kepung	–	–	–
[130] Kandangan	–	–	–
[140] Pare	2	–	2
[141] Badas	–	–	1
[150] Kunjang	–	–	–
[160] Plemahan	–	–	–
[170] Purwoasri	–	–	–
[180] Papar	–	–	–
[190] Pagu	1	–	–
[191] Kayenkidul	–	–	–
[200] Gampengrejo	–	–	–
[201] Ngasem	1	–	1
[210] Banyakan	–	–	–
[220] Grogol	–	–	–
[230] Tarokan	–	–	–
Kabupaten Kediri	5	–	5

Lanjutan Tabel/Continued Table 4.2.1

Kecamatan District	Poliklinik Polyclinic		
	2019	2020	2021
	(8)	(9)	(10)
[010] Mojo	3	3	3
[020] Semen	–	–	–
[030] Ngadiluwih	2	2	2
[040] Kras	2	2	–
[050] Ringinrejo	2	1	1
[060] Kandat	2	2	2
[070] Wates	3	3	4
[080] Ngancar	1	1	3
[090] Plosoklaten	3	5	4
[100] Gurah	3	2	3
[110] Puncu	–	2	1
[120] Kepung	4	4	3
[130] Kandangan	1	1	1
[140] Pare	4	4	3
[141] Badas	1	2	2
[150] Kunjang	2	2	2
[160] Plemahan	2	2	2
[170] Purwoasri	–	–	–
[180] Papar	1	1	1
[190] Pagu	1	1	2
[191] Kayenkidul	1	1	1
[200] Gampengrejo	–	–	–
[201] Ngasem	–	1	1
[210] Banyakan	–	–	–
[220] Grogol	4	5	2
[230] Tarokan	1	2	2
Kabupaten Kediri	43	49	45

Lanjutan Tabel/Continued Table 4.2.1

Kecamatan District	Puskesmas Public Health Center		
	2019	2020	2021
(1)	(11)	(12)	(13)
[010] Mojo	2	2	1
[020] Semen	1	1	1
[030] Ngadiluwih	3	2	2
[040] Kras	2	2	2
[050] Ringinrejo	1	1	1
[060] Kandat	1	1	1
[070] Wates	2	2	2
[080] Ngancar	1	1	1
[090] Plosoklaten	3	2	2
[100] Gurah	2	2	2
[110] Puncu	1	1	1
[120] Kepung	2	2	2
[130] Kandangan	1	1	2
[140] Pare	3	3	4
[141] Badas	1	1	2
[150] Kunjang	1	1	1
[160] Plemahan	1	1	1
[170] Purwoasri	2	2	2
[180] Papar	2	2	2
[190] Pagu	1	1	1
[191] Kayenkidul	2	2	2
[200] Gampengrejo	1	1	1
[201] Ngasem	1	1	1
[210] Banyakan	1	1	1
[220] Grogol	1	1	1
[230] Tarokan	1	1	1
Kabupaten Kediri	40	38	40

Lanjutan Tabel/Continued Table 4.2.1

Kecamatan District	Puskesmas Pembantu Subsidiary of Public Health Center		
	2019	2020	2021
(1)	(14)	(15)	(16)
[010] Mojo	3	3	2
[020] Semen	2	2	2
[030] Ngadiluwih	5	5	5
[040] Kras	3	3	3
[050] Ringinrejo	2	2	2
[060] Kandat	5	5	3
[070] Wates	4	3	3
[080] Ngancar	3	3	3
[090] Plosoklaten	5	5	5
[100] Gurah	4	4	4
[110] Puncu	3	3	3
[120] Kepung	4	4	4
[130] Kandangan	4	4	4
[140] Pare	2	2	4
[141] Badas	2	2	2
[150] Kunjang	4	3	3
[160] Plemahan	4	4	3
[170] Purwoasri	4	3	3
[180] Papar	2	2	2
[190] Pagu	2	2	3
[191] Kayenkidul	3	3	3
[200] Gampengrejo	2	2	2
[201] Ngasem	3	3	3
[210] Banyakan	3	3	3
[220] Grogol	3	3	3
[230] Tarokan	3	3	3
Kabupaten Kediri	84	81	80

Lanjutan Tabel/Continued Table 4.2.1

Kecamatan District	Apotek Pharmacy		
	2019	2020	2021
(1)	(17)	(18)	(19)
[010] Mojo	8	7	7
[020] Semen	2	2	3
[030] Ngadiluwih	7	6	6
[040] Kras	5	5	5
[050] Ringinrejo	2	3	3
[060] Kandat	4	4	5
[070] Wates	3	3	3
[080] Ngancar	1	1	2
[090] Plosoklaten	3	3	3
[100] Gurah	7	8	9
[110] Puncu	3	3	3
[120] Kepung	3	3	4
[130] Kandangan	1	1	1
[140] Pare	7	8	7
[141] Badas	4	4	5
[150] Kunjang	1	1	1
[160] Plemahan	1	3	4
[170] Purwoasri	2	3	3
[180] Papar	4	4	4
[190] Pagu	2	2	2
[191] Kayenkidul	4	4	3
[200] Gampengrejo	1	3	3
[201] Ngasem	6	6	7
[210] Banyakan	—	—	3
[220] Grogol	4	4	4
[230] Tarokan	3	3	3
Kabupaten Kediri	88	94	103

Catatan/Note: ¹ Desa pada tabel ini termasuk Unit Permukiman Transmigrasi (UPT) yang masih dibina oleh kementerian terkait dan nagari di Provinsi Sumatera Barat/Villages in this table include Transmigration Settlement Unit which is still fostered by the relevant ministries and the nagari in the Province of Sumatera Barat

Sumber/Source: Badan Pusat Statistik, Pendataan Potensi Desa (Podes)/BPS-Statistics Indonesia, Village Potential Data Collecting

Tabel 4.2.2 Jumlah Tenaga Kesehatan Menurut Kecamatan di Kabupaten Kediri, 2023
Number of Medical Personnel by Subdistrict in Kediri Regency, 2023

Kecamatan District	Dokter Doctor	Perawat Nurse	Bidan Midwife	Tenaga Gizi Nutritionist
(1)	(2)	(3)	(4)	(5)
[010] Mojo	20	11	21	2
[020] Semen	7	8	23	2
[030] Ngadiluwih	55	33	43	7
[040] Kras	48	8	29	7
[050] Ringinrejo	6	7	17	1
[060] Kandat	39	28	27	4
[070] Wates	20	15	30	4
[080] Ngancar	18	16	9	2
[090] Plosoklaten	22	14	33	4
[100] Gurah	55	35	31	5
[110] Puncu	7	13	11	3
[120] Kepung	17	17	24	6
[130] Kandangan	10	5	11	1
[140] Pare	194	478	84	19
[141] Badas	11	9	7	3
[150] Kunjang	16	7	11	5
[160] Plemahan	12	12	16	1
[170] Purwoasri	14	6	26	2
[180] Papar	8	10	22	2
[190] Pagu	13	6	17	3
[191] Kayenkidul	28	33	24	4
[200] Gampengrejo	8	5	14	3
[201] Ngasem	109	217	35	10
[210] Banyakan	4	7	12	1
[220] Grogol	17	12	19	2
[230] Tarokan	18	10	12	3
Kabupaten Kediri	776	1022	608	106

Tabel 4.2.3 **Jumlah Rumah Sakit Umum, Rumah Sakit Khusus, dan Puskesmas Menurut Kecamatan di Kabupaten Kediri, 2022 dan 2023**
Number of General Hospital, Specialized Hospital, dan Public Health Center by District in Kediri Regency, 2022 and 2023

Kecamatan District	Rumah Sakit Umum General Hospital		Rumah Sakit Khusus Specialized Hospital	
	2022	2023	2022	2023
(1)	(2)	(3)	(5)	(6)
[010] Mojo
[020] Semen
[030] Ngadiluwih	1	1
[040] Kras
[050] Ringinrejo
[060] Kandat	1	1
[070] Wates
[080] Ngancar
[090] Plosoklaten
[100] Gurah	1	1
[110] Puncu
[120] Kepung
[130] Kandangan
[140] Pare	3	3	2	2
[141] Badas
[150] Kunjang
[160] Plemahan
[170] Purwoasri
[180] Papar
[190] Pagu
[191] Kayenkidul	1	1
[200] Gampengrejo
[201] Ngasem	2	2
[210] Banyakan
[220] Grogol
[230] Tarokan
Kabupaten Kediri	9	9	2	2

Lanjutan Tabel/Continued Table 4.2.3

Kecamatan District	Puskesmas ¹ Rawat Inap Public Health Center ¹ with Inpatient Care		Puskesmas ¹ Non Rawat Inap Public Health Center ¹ without Inpatient Care	
	2022	2023	2022	2023
(1)	(2)	(3)	(5)	(6)
[010] Mojo	1	1	1	1
[020] Semen	1	1	0	0
[030] Ngadiluwih	1	1	1	1
[040] Kras	0	0	2	2
[050] Ringinrejo	0	0	1	1
[060] Kandat	0	0	1	1
[070] Wates	1	1	1	1
[080] Ngancar	0	0	1	1
[090] Plosoklaten	0	0	2	2
[100] Gurah	0	0	2	2
[110] Puncu	0	0	1	1
[120] Kepung	0	0	2	2
[130] Kandangan	1	1	0	0
[140] Pare	0	0	3	3
[141] Badas	0	0	1	1
[150] Kunjang	0	0	1	1
[160] Plemahan	0	0	1	1
[170] Purwoasri	0	0	2	2
[180] Papar	1	1	0	0
[190] Pagu	0	0	1	1
[191] Kayenkidul	1	1	1	1
[200] Gampengrejo	0	0	1	1
[201] Ngasem	0	0	1	1
[210] Banyakan	0	0	1	1
[220] Grogol	1	1	0	0
[230] Tarokan	0	0	1	1
Kabupaten Kediri	8	8	29	29

Catatan/Note: ¹ Puskesmas yang teregistrasi/Registered Public Health Center
 Sumber/Source: Dinas Kesehatan Kabupaten Kediri/Health Office of Kediri Regency

Tabel 4.2.4 **Persentase Penduduk yang Mempunyai Keluhan Kesehatan Selama Sebulan Terakhir Menurut Kabupaten/ Kota di Provinsi Jawa Timur, 2018-2023**
Percentage of People Who Had Health Complaint During a Month Prior to The Survey by Regency/Municipality in Jawa Timur Province, 2018- 2023

Kabupaten/Kota Regency/Municipality	2018	2019	2020	2021	2022	2023
(1)	(2)	(3)	(4)	(5)	(6)	(7)
KABUPATEN/REGENCY						
[3501] Pacitan	38,95	31,52	29,95	18,11	44,87	32,87
[3502] Ponorogo	31,47	42,51	46,25	21,62	61,88	37,22
[3503] Trenggalek	37,81	38,82	33,91	20,82	36,25	28,98
[3504] Tulungagung	32,71	32,66	31,62	30,93	29,22	32,57
[3505] Blitar	52,15	49,49	43,94	35,10	56,84	37,44
[3506] Kediri	36,90	38,49	32,23	25,72	41,24	27,57
[3507] Malang	32,14	33,12	30,46	30,22	39,08	27,10
[3508] Lumajang	24,27	32,14	23,39	17,58	22,94	28,59
[3509] Jember	30,20	32,80	33,26	37,54	36,38	32,02
[3510] Banyuwangi	45,20	37,79	39,59	38,34	42,16	30,51
[3511] Bondowoso	45,78	44,65	39,66	28,43	46,61	32,36
[3512] Situbondo	31,34	40,59	27,84	31,00	34,09	20,61
[3513] Probolinggo	37,06	42,77	34,62	30,26	28,03	28,44
[3514] Pasuruan	31,19	35,96	28,21	20,04	27,99	15,72
[3515] Sidoarjo	30,70	26,57	26,35	31,70	21,92	24,26
[3516] Mojokerto	38,73	35,95	26,35	21,46	35,21	29,49
[3517] Jombang	42,16	43,14	57,25	33,69	46,54	34,14
[3518] Nganjuk	33,95	40,94	39,31	21,51	25,36	33,54
[3519] Madiun	26,88	32,95	26,86	14,94	39,44	29,64
[3520] Magetan	26,80	39,22	32,06	23,56	32,06	28,79
[3521] Ngawi	30,24	32,50	33,77	31,16	31,84	26,36
[3522] Bojonegoro	39,04	40,81	41,94	29,73	28,05	25,75
[3523] Tuban	29,63	39,44	32,53	18,49	38,30	24,78
[3524] Lamongan	29,19	35,45	31,46	19,70	24,00	26,65
[3525] Gresik	26,32	27,85	24,89	15,10	23,81	21,02
[3526] Bangkalan	19,88	18,64	17,73	21,86	12,82	15,86
[3527] Sampang	49,03	47,41	47,05	40,43	44,28	37,95
[3528] Pamekasan	36,80	46,70	26,67	22,93	31,21	28,25
[3529] Sumenep	30,70	20,65	17,18	23,19	15,89	18,73

Lanjutan Tabel/Continued Table 4.2.4

Kabupaten/Kota Regency/Municipality	2018	2019	2020	2021	2022	2023
(1)	(2)	(3)	(4)	(5)	(6)	(7)
KOTA/MUNICIPALITY						
[3571] Kota Kediri	34,21	35,22	32,58	22,09	31,93	25,50
[3572] Kota Blitar	37,06	44,82	43,43	20,85	36,97	24,36
[3573] Kota Malang	32,25	34,00	34,05	21,72	13,62	25,77
[3574] Kota Probolinggo	29,01	38,54	35,18	21,66	43,81	28,16
[3575] Kota Pasuruan	42,85	44,47	41,75	26,63	41,27	34,79
[3576] Kota Mojokerto	30,26	40,73	37,33	26,45	32,08	23,64
[3577] Kota Madiun	31,78	41,95	39,06	24,21	22,33	34,70
[3578] Kota Surabaya	28,98	30,14	29,88	50,23	14,51	21,43
[3579] Kota Batu	32,59	33,54	31,16	13,56	35,88	19,70
[3500] JAWA TIMUR	33,80	35,59	32,80	28,55	32,14	27,31

Catatan/Note: ...

Sumber/Source: Badan Pusat Statistik, Survei Sosial Ekonomi Nasional (Susenas)/BPS-Statistics Indonesia, National Socioeconomic Survey

Tabel 4.2.5 Distribusi Balita Stunting di Kabupaten Kediri Menurut Kecamatan, 2021-2023
Distribution of Stunted Children in Kediri Regency by District, 2021-2023

Kecamatan District	Jumlah Anak Stunting Number of Stunted Children			% Stunting % Stunting		
	2021	2022	2023	2021	2022	2023
(1)	(2)	(3)	(4)	(5)	(6)	(7)
[010] Mojo	444	360	355	9,34	7,01	7,52
[020] Semen	264	403	285	10,36	12,16	8,82
[030] Ngadiluwih	457	334	310	14,01	7,37	7,50
[040] Kras	423	358	292	15,40	10,73	9,00
[050] Ringinrejo	218	271	238	10,17	8,15	8,42
[060] Kandat	429	296	339	16,32	7,57	10,65
[070] Wates	492	407	368	10,92	8,30	7,51
[080] Ngancar	297	265	218	14,82	9,39	7,60
[090] Plosoklaten	635	572	493	15,43	12,93	12,25
[100] Gurah	767	559	429	16,04	11,47	9,39
[110] Puncu	264	444	400	11,65	13,46	11,01
[120] Kepung	665	535	547	14,27	11,13	11,35
[130] Kandangan	323	330	258	23,61	11,81	9,17
[140] Pare	719	710	661	16,04	12,85	11,58
[141] Badas	380	395	392	11,13	9,51	9,83
[150] Kunjang	378	253	224	16,91	12,47	11,68
[160] Plemahan	603	427	329	20,01	13,03	11,29
[170] Purwoasri	517	423	316	15,87	13,09	9,95
[180] Papar	393	347	316	15,30	12,49	12,57
[190] Pagu	374	271	234	17,04	11,14	9,79
[191] Kayenkidul	357	313	276	14,32	11,41	11,33
[200] Gampengrejo	207	143	137	12,10	6,70	6,82
[201] Ngasem	217	273	325	6,69	7,53	9,24
[210] Banyakan	246	229	246	10,88	6,84	6,74
[220] Grogol	275	256	168	16,04	10,21	8,46
[230] Tarokan	307	393	339	9,43	9,50	9,34
Kabupaten Kediri	10.651	9.567	8.495	14,10	10,23	9,53

Catatan/Note: Persentase stunting dihitung berdasarkan balita yang diukur/ The percentage of stunting is calculated based on the toddlers being measured

Sumber/Source: Dinas Kesehatan Kabupaten Kediri/ Health Office of Kediri Regency

Tabel 4.2.6 Angka Kematian Ibu dan Angka Kematian Bayi di Kabupaten Kediri Menurut Kecamatan, 2021-2023
Maternal Mortality Rate and Infant Mortality Rate in Kediri Regency by District, 2021-2023

Kecamatan District	Puskesmas Public Health Center	Angka Kematian Ibu Maternal Mortality Rate			Angka Kematian Bayi Infant Mortality Rate		
		2021	2022	2023	2021	2022	2023
(1)	(2)	(3)	(4)	(5)	(6)	(7)	(8)
[010] Mojo	Mojo				3	1	3
[020] Semen	Semen	1	1		2	10	8
[030] Ngadiluwih	Ngadiluwih	2	1	2	0	3	0
[040] Kras	Kras	1	1		2	3	2
[050] Ringinrejo	Sambi				6	5	4
[060] Kandat	Blabak	1			6	3	2
[070] Wates	Wates	2			4	6	3
[080] Ngancar	Ngancar	1		2	5	3	2
[090] Plosoklaten	Plosoklaten	1	1		3	8	3
[100] Gurah	Gurah	4			2	5	2
[110] Puncu	Puncu	1			8	9	4
[120] Kepung	Kepung	2		1	11	10	3
[130] Kandangan	Kandangan	1			10	6	4
[140] Pare	Pare	1		1	11	5	7
[141] Badas	Badas	1	2		11	5	6
[150] Kunjang	Kunjang				9	5	0
[160] Plemahan	Plemahan		1		12	5	4
[170] Purwoasri	Purwoasri	3			12	5	6
[180] Papar	Papar	1		2	9	4	5
[190] Pagu	Pagu				2	2	4
[191] Kayenkidul	Bangsongan				8	7	2
[200] Gampengrejo	Gampengrejo			1	0	5	1
[201] Ngasem	Ngasem	2		1	5	1	0
[210] Banyakan	Banyakan	2	2		5	3	3
[220] Grogol	Grogol	1			2	0	3
[230] Tarokan	Tarokan	1	2		2	3	2
Kabupaten Kediri		29	11	10	150	122	83

Sumber/Source: Dinas Kesehatan Kabupaten Kediri/ Health Office of Kediri Regency

Tabel 4.2.7 Jumlah Akseptor KB Aktif di Kabupaten Kediri menurut Metode Kontrasepsi dan Kecamatan, 2021-2023
Table 4.2.7 Number of Active Family Planning Acceptors in Kediri Regency according to Contraception Methods and Subdistrict, 2022 - 2023

Kecamatan District	IUD			MOW		
	2021	2022	2023	2021	2022	2023
(1)	(2)	(3)	(4)	(5)	(6)	(7)
[010] Mojo	871	1.144	1.094	698	339	320
[020] Semen	1.740	677	752	454	422	380
[030] Ngadiluwih	417	883	835	549	657	627
[040] Kras	1.280	447	438	617	516	511
[050] Ringinrejo	734	1.354	1.210	557	473	361
[060] Kandat	1.755	611	676	834	476	467
[070] Wates	983	1.300	1.348	450	813	680
[080] Ngancar	567	938	580	601	447	335
[090] Plosoklaten	1.703	1.052	1.061	1.082	721	674
[100] Gurah	1.616	1.665	1.673	823	939	792
[110] Puncu	571	922	990	465	604	526
[120] Kepung	468	1.066	1.093	370	484	459
[130] Kandangan	540	826	917	481	336	373
[140] Pare	747	2.428	2.562	536	1.083	947
[141] Badas	1.130	1.404	1.273	517	1.204	488
[150] Kunjang	1.548	595	532	414	274	238
[160] Plemahan	3.505	2.390	1.522	769	414	480
[170] Purwoasri	2.044	1.030	1.096	621	464	453
[180] Papar	834	986	952	345	494	422
[190] Pagu	2.745	555	595	730	354	338
[191] Kayenkidul	931	782	851	419	391	309
[200] Gampengrejo	968	513	572	343	395	382
[201] Ngasem	1.253	833	672	463	436	428
[210] Banyakan	1.029	489	435	404	366	335
[220] Grogol	1.820	531	510	700	513	392
[230] Tarokan	1.421	564	333	1.199	333	272
Kabupaten Kediri	33.220	25.985	24.572	15.441	13.948	11.989

Lanjutan Tabel/Continued Table 4.2.7

Kecamatan District	MOP			Kondom Condom		
	2021	2022	2023	2021	2022	2023
(1)	(8)	(9)	(10)	(11)	(12)	(13)
[010] Mojo	17	3	1	66	167	217
[020] Semen	6	18	13	127	113	151
[030] Ngadiluwih	10	8	12	148	372	389
[040] Kras	13	13	14	194	112	149
[050] Ringinrejo	7	42	11	110	310	290
[060] Kandat	21	11	3	178	129	88
[070] Wates	5	16	11	44	303	145
[080] Ngancar	31	5	7	91	51	203
[090] Plosoklaten	87	32	29	28	113	170
[100] Gurah	44	46	38	144	388	562
[110] Puncu	3	22	3	138	102	99
[120] Kepung	13	20	3	157	162	227
[130] Kandangan	12	11	7	195	66	611
[140] Pare	21	27	8	90	242	162
[141] Badas	17	10	17	58	1.180	266
[150] Kunjang	12	7	19	64	75	392
[160] Plemahan	66	21	22	577	46	149
[170] Purwoasri	19	17	13	122	52	251
[180] Papar	13	31	15	77	134	112
[190] Pagu	22	5	9	200	85	66
[191] Kayenkidul	16	5	10	8	109	141
[200] Gampengrejo	7	14	10	76	223	135
[201] Ngasem	42	15	9	237	314	376
[210] Banyakan	4	4	6	25	102	77
[220] Grogol	15	14	30	63	181	494
[230] Tarokan	10	5	17	1.190	61	90
Kabupaten Kediri	533	422	337	4.407	5.192	6.012

Lanjutan Tabel/Continued Table 4.2.7

Kecamatan District	IMPLANT			Suntik Inject		
	2021	2022	2023	2021	2022	2023
(1)	(14)	(15)	(16)	(17)	(18)	(19)
[010] Mojo	1.184	847	955	4.404	5.084	5.394
[020] Semen	1.175	804	1.053	5.277	3.198	3.679
[030] Ngadiluwih	963	1.042	1.096	3.770	4.042	4.040
[040] Kras	992	1.020	1.131	4.627	3.318	2.956
[050] Ringinrejo	751	699	1.310	2.866	3.114	4.411
[060] Kandat	1.497	698	1.018	6.645	2.849	2.474
[070] Wates	1.134	1.083	1.340	2.439	4.531	3.177
[080] Ngancar	1.089	1.208	535	4.701	2.483	2.313
[090] Plosoklaten	840	890	858	4.591	3.835	3.766
[100] Gurah	621	644	619	4.905	4.369	4.264
[110] Puncu	460	1.327	861	2.412	3.002	4.904
[120] Kepung	516	1.506	899	1.666	4.358	3.963
[130] Kandangan	547	563	701	2.528	2.637	2.808
[140] Pare	542	1.048	673	4.126	3.520	2.574
[141] Badas	605	1.477	1.300	3.717	1.903	4.536
[150] Kunjang	860	271	990	4.728	2.540	3.637
[160] Plemahan	3.560	1.223	517	3.520	3.863	2.589
[170] Purwoasri	2.769	543	560	3.583	3.335	1.456
[180] Papar	1.002	622	568	2.808	2.851	2.660
[190] Pagu	1.766	487	982	2.585	2.124	3.995
[191] Kayenkidul	366	733	407	3.338	2.608	3.506
[200] Gampengrejo	854	551	795	4.145	1.288	2.417
[201] Ngasem	718	773	759	3.643	2.856	3.187
[210] Banyakan	966	809	232	2.920	3.985	2.417
[220] Grogol	705	631	693	3.386	2.413	2.851
[230] Tarokan	1.481	1.037	662	1.893	4.910	3.082
Kabupaten Kediri	27.963	22.536	21.514	95.223	85.016	87.056

Lanjutan Tabel/Continued Table 4.2.7

Kecamatan District	Pil Pill			Jumlah Total		
	2021	2022	2023	2021	2022	2023
(1)	(20)	(21)	(22)	(23)	(24)	(25)
[010] Mojo	784	1.063	1.007	8.024	8.647	8.988
[020] Semen	1.076	789	707	9.855	6.021	6.735
[030] Ngadiluwih	833	1.186	964	6.690	8.190	7.963
[040] Kras	1.501	933	952	9.224	6.359	6.151
[050] Ringinrejo	774	737	1.036	5.799	6.729	9.086
[060] Kandat	984	965	542	11.914	5.739	5.040
[070] Wates	602	1.320	1.281	5.657	9.366	7.470
[080] Ngancar	781	601	477	7.861	5.733	4.468
[090] Plosoklaten	1.122	1.209	1.031	9.453	7.852	7.589
[100] Gurah	1.244	1.341	1.366	9.397	9.392	9.314
[110] Puncu	518	1.206	721	4.567	7.185	7.193
[120] Kepung	459	1.555	1.190	3.649	9.151	7.052
[130] Kandangan	675	647	1.120	4.978	5.086	6.347
[140] Pare	875	1.070	907	6.937	9.418	5.614
[141] Badas	784	1.228	1.161	6.828	8.406	8.832
[150] Kunjang	690	350	1.253	8.316	4.112	9.800
[160] Plemahan	2.229	662	644	14.226	8.619	5.295
[170] Purwoasri	1.591	710	499	10.749	6.151	3.733
[180] Papar	591	783	712	5.670	5.901	4.969
[190] Pagu	1.761	496	547	9.809	4.106	7.360
[191] Kayenkidul	205	485	532	5.283	5.113	6.598
[200] Gampengrejo	1.120	492	544	7.513	3.476	5.061
[201] Ngasem	608	953	887	6.964	6.180	6.361
[210] Banyakan	475	1.219	450	5.823	6.974	3.952
[220] Grogol	2.241	631	798	8.930	4.914	6.437
[230] Tarokan	1.228	1.224	668	8.422	8.134	6.068
Kabupaten Kediri	25.751	23.855	21.996	202.538	176.954	173.476

Catatan/Note: ...
 Sumber/Source: Dinas PPKBP3A Kabupaten Kediri/ Department of Population Control, Family Planning for Women Empowerment and Child Protection of Kediri Regency

Tabel 4.2.8 Jumlah Pasangan Usia Subur dan Akseptor KB Aktif di Kabupaten Kediri Menurut Kecamatan, 2021-2023
Number of Fertile Age Pairs and Active KB Acceptors in Kediri Regency by Subdistrict, 2021-2023

Kecamatan District	Pasangan Usia Subur Couples Age Fertile			Aksesor KB Aktif Active KB Acceptors		
	2021	2022	2023	2021	2022	2023
(1)	(2)	(3)	(4)	(5)	(6)	(7)
[010] Mojo	10.946	13.679	12.760	8.024	8.647	8.988
[020] Semen	14.242	9.679	9.153	9.855	6.021	6.735
[030] Ngadiluwih	9.570	11.856	12.153	6.690	8.190	7.963
[040] Kras	12.789	9.685	9.546	9.224	6.359	6.151
[050] Ringinrejo	10.289	9.553	13.021	5.799	6.729	9.086
[060] Kandat	16.381	9.644	7.338	11.914	5.739	5.040
[070] Wates	7.968	13.457	10.319	5.657	9.366	7.470
[080] Ngancar	10.958	7.931	6.083	7.861	5.733	4.468
[090] Plosoklaten	13.222	12.144	11.230	9.453	7.852	7.589
[100] Gurah	13.416	13.264	12.646	9.397	9.392	9.314
[110] Puncu	6.416	10.956	9.818	4.567	7.185	7.193
[120] Kepung	5.263	14.115	9.546	3.649	9.151	7.052
[130] Kandangan	7.208	8.094	8.878	4.978	5.086	6.347
[140] Pare	9.994	14.857	7.596	6.937	9.418	5.614
[141] Badas	9.595	11.852	12.615	6.828	8.406	8.832
[150] Kunjang	11.410	5.549	14.421	8.316	4.112	9.800
[160] Plemahan	19.926	11.146	7.772	14.226	8.619	5.295
[170] Purwoasri	14.362	8.689	5.428	10.749	6.151	3.733
[180] Papar	7.823	8.605	6.966	5.670	5.901	4.969
[190] Pagu	14.030	6.559	10.678	9.809	4.106	7.360
[191] Kayenkidul	7.228	6.859	9.110	5.283	5.113	6.598
[200] Gampengrejo	10.725	5.443	7.027	7.513	3.476	5.061
[201] Ngasem	9.631	10.363	9.214	6.964	6.180	6.361
[210] Banyakan	8.105	10.210	5.353	5.823	6.974	3.952
[220] Grogol	12.865	7.170	9.144	8.930	4.914	6.437
[230] Tarokan	11.842	11.483	6.638	8.422	8.134	6.068
Kabupaten Kediri	286.204	262.842	246.453	202.538	176.954	173.476

Catatan/Note: ... Data tidak tersedia/ Data not available

Sumber/Source: Dinas PPKBP3A Kabupaten Kediri/ Department of Population Control, Family Planning for Women Empowerment and Child Protection of Kediri Regency

Tabel 4.2.9 Peserta KB Baru di Kabupaten Kediri menurut Cara Terakhir Memperoleh Alat/Cara Kontrasepsi dan Kecamatan, 2022-2023
New KB Participants in Kediri Regency by the Last Way of Obtaining Contraception and Subdistricts, 2022 - 2023

Kecamatan District	Jumlah Peserta KB Baru Number of New KB Participants	2022 Cara terakhir memperoleh Alat Kontrasepsi The last way to get the Contraception	
		Pemerintah Government	Swasta Private
(1)	(2)	(3)	(4)
[010] Mojo	1.245	324	921
[020] Semen	1.049	371	678
[030] Ngadiluwih	1.003	313	690
[040] Kras	741	386	355
[050] Ringinrejo	848	366	482
[060] Kandat	866	278	588
[070] Wates	1.556	802	754
[080] Ngancar	718	323	395
[090] Plosoklaten	891	444	447
[100] Gurah	1.122	427	695
[110] Puncu	552	326	226
[120] Kepung	514	280	234
[130] Kandangan	385	141	244
[140] Pare	1.407	711	696
[141] Badas	1.192	504	688
[150] Kunjang	384	175	209
[160] Plemahan	904	305	599
[170] Purwoasri	424	345	79
[180] Papar	502	349	153
[190] Pagu	428	296	132
[191] Kayenkidul	610	222	388
[200] Gampengrejo	439	256	183
[201] Ngasem	1.250	340	910
[210] Banyakan	1.058	385	673
[220] Grogol	815	245	570
[230] Tarokan	911	896	15
Kabupaten Kediri	21.814	9.810	12.004

Lanjutan Tabel/Continued Table 4.2.9

Kecamatan District	2023		
	Jumlah Peserta KB Baru Number of New KB Participants	Cara terakhir memperoleh Alat Kontrasepsi The last way to get the Contraception	
		Pemerintah Government	Swasta Private
(1)	(5)	(6)	(7)
[010] Mojo	1.234	366	868
[020] Semen	667	422	245
[030] Ngadiluwih	1.243	439	804
[040] Kras	1.320	1.254	66
[050] Ringinrejo	1.475	825	650
[060] Kandat	614	312	302
[070] Wates	1.250	640	610
[080] Ngancar	732	293	439
[090] Plosoklaten	971	360	611
[100] Gurah	1.760	546	1.214
[110] Puncu	1.011	668	343
[120] Kepung	1.215	778	437
[130] Kandangan	1.148	285	863
[140] Pare	447	361	86
[141] Badas	1.448	1.174	274
[150] Kunjang	1.242	995	247
[160] Plemahan	510	360	150
[170] Purwoasri	476	343	133
[180] Papar	705	500	205
[190] Pagu	1.400	382	1.018
[191] Kayenkidul	1.495	260	1.235
[200] Gampengrejo	1.190	895	295
[201] Ngasem	1.335	1.251	84
[210] Banyakan	471	110	361
[220] Grogol	881	306	575
[230] Tarokan	1.157	434	723
Kabupaten Kediri	27.397	14.559	12.838

Catatan/Note: ...

Sumber/Source: Dinas PPKBP3A Kabupaten Kediri/ Department of Population Control, Family Planning for Women Empowerment and Child Protection of Kediri Regency

Tabel 4.2.10 Jumlah Kebutuhan Darah melalui PMI Kabupaten Kediri menurut Golongan Darah, 2022-2023
Total Blood Needs through the Indonesian Red Cross of Kediri Regency according to Blood Type, 2022-2023

Rumah Sakit/Klinik/Puskesmas Hospital / Clinic / Puskesmas	2022				
	Jumlah Kantong Darah Number of Blood Pockets	Golongan Darah Blood group			
		A	B	AB	O
(1)	(2)	(3)	(4)	(5)	(6)
Rumah Sakit Umum Pare/ General Hospital Pare	6.000	1.422	1.698	532	2.348
Rumah Sakit HVA Pare/ HVA Hospital Pare	3.081	753	933	198	1.197
Rumah Sakit Amelia Pare/ Amelia Hospital Pare	792	167	199	61	365
RSIA Kasih Bunda Pare/ RSIA Kasih Bunda Pare	59	17	17	-	25
RSIA Nuraini Pare/ Nuraini Hospital Pare	-	-	-	-	-
Permata Hati Bendo Pare/ Permata Hati Bendo Pare	11	5	2	-	4
BKIA Siti Fatimah Pare/ BKIA Siti Fatimah Pare	-	-	-	-	-
RSM Siti Khotijah Gurah/ RSM Siti Khotijah Gurah	580	90	175	40	275
RSM Siti Halimah Kandangan/ RSM Siti Halimah Kandangan	-	-	-	-	-
KRI Ratna Kandangan/ KRI Ratna Kandangan	96	15	29	16	36
Asfiyak Graha Medika Kepung/ Asfiyak Graha Medika Kepung	-	-	-	-	-
RSM Jimbun Kandat/ Jimbun RSM Kandat	-	-	-	-	-
RS. Wilujeng Kayen Kidul/ Wilujeng Hospital Kayen Kidul	370	75	103	39	153
KRI Wahyu Husada Gurah/ KRI Wahyu Husada Gurah	92	30	20	-	42

Lanjutan Tabel/Continued Table 4.2.10

Rumah Sakit/Klinik/Puskesmas Hospital / Clinic / Puskesmas	Jumlah Kantong Darah Number of Blood Pockets	2022			
		Golongan Darah Blood group			
		A	B	AB	O
(1)	(2)	(3)	(4)	(5)	(6)
Klinik Sehati Kayen Kidul/ Sehati Clinic Kayen Kidul	80	25	15	4	36
Klinik Mugi Saras Bogo Plemahan/ Mugi Saras Clinic Bogo Plemahan	-	-	-	-	-
RSM Surya Melati Kandat/ RSM Surya Melati Kandat	59	15	20	4	20
RS. AURA Syifa Pagu + Tepus/ AURA Syifa Hospital Pagu + Tepus	760	160	300	25	275
PKT Lereng Kelud/ PKT Kelud Slopes	4	-	2	-	2
RS. Arga Husada/ Arga Husada Hospital	-	-	-	-	-
BP. Mitra Mulya Wates/ BP. Mitra Mulya Wates	8	2	2	-	4
KRI Kartika Papar/ KRI Kartika Papar	28	-	18	-	10
KRI Surya Prima Husada Kunjang/ KRI Surya Prima Husada Kunjang	45	7	5	4	29
RSUD SLG/ SLG Regional General Hospital	2.502	674	686	185	957
BP Mitra Husada Wates / BP Mitra Husada Wates	52	-	17	2	33
KRI Kusuma Husada Ngancar/ KRI Kusuma Husada Ngancar	24	10	5	-	9
UTD Sekitar (Blitar, Ponorogo, Jombang, Malang)/ Nearby UTD (Blitar, Ponorogo, Jombang, Malang)	617	93	223	56	245
Kabupaten Kediri	15.260	3.560	4.469	1.166	6.065

Lanjutan Tabel/Continued Table 4.2.10

Rumah Sakit/Klinik/Puskesmas Hospital / Clinic / Puskesmas	Jumlah Kantong Darah Number of Blood Pockets	2023			
		Golongan Darah Blood group			
		A	B	AB	O
(1)	(7)	(8)	(9)	(10)	(11)
Rumah Sakit Umum Pare/ General Hospital Pare	7.913	1.956	2.063	3.218	676
Rumah Sakit HVA Pare/ HVA Hospital Pare	2.944	645	832	1.265	202
Rumah Sakit Amelia Pare/ Amelia Hospital Pare	651	162	170	261	58
RSIA Kasih Bunda Pare/ RSIA Kasih Bunda Pare	28	4	10		14
RSIA Nuraini Pare/ Nuraini Hospital Pare					
Permata Hati Bendo Pare/ Permata Hati Bendo Pare					
BKIA Siti Fatimah Pare/ BKIA Siti Fatimah Pare					
RSM Siti Khotijah Gurah/ RSM Siti Khotijah Gurah	495	126	158	30	181
RSM Siti Halimah Kandangan/ RSM Siti Halimah Kandangan					
KRI Ratna Kandangan/ KRI Ratna Kandangan	39	8	6	21	4
Asfiyak Graha Medika Kepung/ Asfiyak Graha Medika Kepung					
RSM Jimbun Kandat/ Jimbun RSM Kandat					
RS. Wilujeng Kayen Kidul/ Wilujeng Hospital Kayen Kidul	421	107	132	16	166
KRI Wahyu Husada Gurah/ KRI Wahyu Husada Gurah	11	1	7		3

Lanjutan Tabel/Continued Table 4.2.10

Rumah Sakit/Klinik/Puskesmas <i>Hospital / Clinic / Puskesmas</i>	Jumlah Kantong Darah <i>Number of Blood Pockets</i>	2023			
		Golongan Darah <i>Blood group</i>			
		A	B	AB	O
(1)	(7)	(8)	(9)	(10)	(11)
Klinik Sehati Kayen Kidul/ <i>Sehati Clinic Kayen Kidul</i>	38	10	10		18
Klinik Mugi Saras Bogo Plemahan/ <i>Mugi Saras Clinic Bogo Plemahan</i>					
RSM Surya Melati Kandat/ <i>RSM Surya Melati Kandat</i>	57	12	16	2	27
RS. AURA Syifa Pagu + Tepus/ <i>AURA Syifa Hospital Pagu + Tepus</i>	839	267	265		307
PKT Lereng Kelud/ <i>PKT Kelud Slopes</i>					
RS. Arga Husada/ <i>Arga Husada Hospital</i>					
BP. Mitra Mulya Wates/ <i>BP. Mitra Mulya Wates</i>	14	2	8		4
KRI Kartika Papar/ <i>KRI Kartika Papar</i>	10	6			4
KRI Surya Prima Husada Kunjang/ <i>KRI Surya Prima Husada Kunjang</i>	35	1	5	13	16
RSUD SLG/ <i>SLG Regional General Hospital</i>	3.463	740	1.072	441	1.210
BP Mitra Husada Wates / <i>BP Mitra Husada Wates</i>	16	12	4		
KRI Kusuma Husada Ngancar/ <i>KRI Kusuma Husada Ngancar</i>	8	2	2		4
UTD Sekitar (Blitar, Ponorogo, Jombang, Malang)/ <i>Nearby UTD (Blitar, Ponorogo, Jombang, Malang)</i>	564	154	177	46	187
Kabupaten Kediri	17.546	4.215	4.937	5.313	3.081

Catatan/Note: ...

Sumber/Source: Palang Merah Indonesia (PMI) Kabupaten Kediri

4.3 AGAMA DAN SOSIAL LAINNYA RELIGION AND OTHER SOCIAL AFFAIRS

Tabel 4.3.1 Jumlah Penduduk Kabupaten Kediri Menurut Kecamatan dan Agama yang Dianut, 2022-2023
Table 4.3.1 Kediri Regency Population by District and Religion, 2022-2023

Kecamatan <i>District</i>	2022					
	Islam	Protestan <i>Protestant</i>	Katolik <i>Catholic</i>	Hindu	Budha <i>Buddha</i>	Lainnya <i>Others</i>
	(1)	(2)	(3)	(4)	(5)	(6)
[010] Mojo	51.842	775	831	-	985	-
[020] Semen	63.424	650	454	-	733	-
[030] Ngadiluwih	58.609	430	294	-	2	-
[040] Kras	79.679	330	374	-	-	-
[050] Ringinrejo	54.706	430	346	-	-	-
[060] Kandat	35.337	535	357	135	9	-
[070] Wates	57.273	2.800	671	-	318	-
[080] Ngancar	61.270	1.630	310	261	6	-
[090] Plosoklaten	59.264	3.000	306	249	1	-
[100] Gurah	39.438	863	160	170	2	-
[110] Puncu	41.473	1.444	496	1.221	48	-
[120] Kepung	110.714	1.100	10.812	4.012	275	-
[130] Kandangan	55.855	1.800	1.393	3.509	1.237	-
[140] Pare	78.425	3.800	1.245	549	578	-
[141] Badas	58.601	750	1.144	-	396	-
[150] Kunjang	79.299	379	110	4	100	-
[160] Plemahan	74.361	366	1.313	-	53	-
[170] Purwoasri	80.208	580	498	-	9	-
[180] Papar	64.584	800	377	412	-	-
[190] Pagu	62.691	530	311	96	140	-
[191] Kayenkidul	59.078	875	255	3.398	2	-
[200] Gampengrejo	101.084	970	4.128	-	7	-
[201] Ngasem	52.702	760	2.018	41	166	-
[210] Banyakan	73.431	275	203	-	5	-
[220] Grogol	48.206	525	1.160	1.051	989	-
[230] Tarokan	65.117	374	2.136	1.302	38	-
Kabupaten Kediri	1.666.671	26.771	31.702	16.410	6.099	-

Lanjutan Tabel/Continued Table 4.3.1

Kecamatan District	2023					
	Islam	Protestan Protestant	Katolik Catholic	Hindu	Budha Buddha	Lainnya Others
(1)	(2)	(3)	(4)	(5)	(6)	(7)
[010] Mojo	75.830	345	48	1	-	2
[020] Semen	55.184	195	670	1	4	8
[030] Ngadiluwih	79.087	475	109	12	12	2
[040] Kras	65.494	253	21	12	-	0
[050] Ringinrejo	58.578	218	25	-	3	40
[060] Kandat	63.532	264	35	142	7	0
[070] Wates	94.364	2.919	105	7	9	0
[080] Ngancar	58.833	3.149	193	165	13	0
[090] Plosoklaten	77.991	2.174	136	100	1	2
[100] Gurah	84.468	1.481	192	45	7	1
[110] Puncu	66.581	944	1.009	353	1	12
[120] Kepung	82.810	1.188	486	500	2	35
[130] Kandangan	48.172	1.346	63	1.690	15	5
[140] Pare	81.972	5.139	1.248	321	163	23
[141] Badas	73.786	315	38	8	4	11
[150] Kunjang	40.732	176	33	1	3	3
[160] Plemahan	59.856	277	87	3	18	0
[170] Purwoasri	61.339	321	19	5	-	0
[180] Papar	47.474	491	84	40	33	1
[190] Pagu	41.216	506	146	47	2	1
[191] Kayenkidul	46.559	992	307	992	-	4
[200] Gampengrejo	33.554	364	147	8	9	0
[201] Ngasem	61.521	2.240	444	46	14	1
[210] Banyakan	58.430	294	521	2	2	0
[220] Grogol	48.286	724	491	172	8	2
[230] Tarokan	92.950	477	167	736	1	1
Kabupaten Kediri	1.658.599	27.267	6.824	5.409	331	154

Catatan/Note: ...

Sumber/Source: ... KEMANAG

Tabel 4.3.2 Jumlah Tempat Peribadatan di Kabupaten Kediri Menurut Kecamatan, 2022-2023
Table 4.3.2 Number of Places of Worship in Kediri Regency by District and Religion, 2022-2023

Kecamatan District	Masjid Mosque		Mushola Pray Room		Gereja Protestan Protestant Church	
	2022	2023	2022	2023	2022	2023
(1)	(2)	(3)	(4)	(5)	(6)	(7)
[010] Mojo	59	142	189	316	9	9
[020] Semen	80	69	222	181	5	3
[030] Ngadiluwih	76	89	225	279	7	7
[040] Kras	141	125	245	344	4	4
[050] Ringinrejo	70	95	180	230	4	4
[060] Kandat	26	68	153	230	5	7
[070] Wates	70	119	161	397	8	15
[080] Ngancar	78	66	245	149	19	17
[090] Plosoklaten	84	101	215	329	25	27
[100] Gurah	74	101	162	250	12	12
[110] Puncu	46	62	192	238	15	17
[120] Kepung	124	91	383	377	18	20
[130] Kandangan	71	71	202	208	15	14
[140] Pare	90	118	382	359	41	43
[141] Badas	53	89	215	335	8	5
[150] Kunjang	105	77	284	172	5	5
[160] Plemahan	98	87	282	233	5	5
[170] Purwoasri	73	81	321	211	5	5
[180] Papar	124	73	265	150	6	7
[190] Pagu	95	48	308	119	8	9
[191] Kayenkidul	65	56	254	175	7	4
[200] Gampengrejo	105	25	402	147	17	2
[201] Ngasem	64	67	155	185	6	15
[210] Banyakan	78	78	336	186	4	4
[220] Grogol	54	60	200	172	2	3
[230] Tarokan	67	82	200	211	4	3
Kabupaten Kediri	2.070	2.140	6.378	6.183	264	266

Lanjutan Tabel/Continued Table 4.3.2

Kecamatan District	Gereja Katolik Catholic Church		Pura Temple		Vihara Monastery	
	2022	2023	2022	2023	2022	2023
(1)	(8)	(9)	(10)	(11)	(12)	(13)
[010] Mojo	2	-	-	-	-	-
[020] Semen	-	2	-	-	-	-
[030] Ngadiluwih	2	1	-	-	-	-
[040] Kras	1	-	-	-	-	-
[050] Ringinrejo	1	-	-	-	-	-
[060] Kandat	-	-	2	2	-	-
[070] Wates	4	2	-	-	-	-
[080] Ngancar	1	1	3	3	-	-
[090] Plosoklaten	-	-	2	2	-	-
[100] Gurah	2	1	1	1	-	-
[110] Puncu	-	6	4	4	-	-
[120] Kepung	1	2	6	6	-	-
[130] Kandangan	12	-	10	10	-	-
[140] Pare	2	2	3	3	-	-
[141] Badas	6	-	-	-	-	-
[150] Kunjang	12	1	1	1	-	-
[160] Plemahan	-	-	-	-	-	-
[170] Purwoasri	-	-	-	-	-	-
[180] Papar	-	1	2	2	-	-
[190] Pagu	3	-	2	2	-	-
[191] Kayenkidul	1	2	6	6	-	-
[200] Gampengrejo	1	1	-	-	-	-
[201] Ngasem	13	-	1	1	-	-
[210] Banyakan	1	4	-	-	-	-
[220] Grogol	4	2	4	4	-	-
[230] Tarokan	6	-	5	5	-	-
Kabupaten Kediri	75	28	52	52	-	-

Catatan/Note: ...
Sumber/Source: ...KEMENAG

Tabel 4.3.3 Jumlah Desa¹/Kelurahan yang Mengalami Bencana Alam² Menurut Kecamatan di Kabupaten/Kota Kediri, 2019–2021
Number of Villages¹/Kelurahan that Had Natural Disaster² by District in Kediri Regency/Municipality, 2019–2021

Kecamatan District	Banjir Flood	
	2020	2021
(1)	(2)	(3)
[010] Mojo	-	1
[020] Semen	-	1
[030] Ngadiluwih	-	-
[040] Kras	-	-
[050] Ringinrejo	-	-
[060] Kandat	-	-
[070] Wates	-	-
[080] Ngancar	-	-
[090] Plosoklaten	-	1
[100] Gurah	-	1
[110] Puncu	-	-
[120] Kepung	-	-
[130] Kandangan	-	2
[140] Pare	-	1
[141] Badas	-	-
[150] Kunjang	-	-
[160] Plemahan	-	1
[170] Purwoasri	1	2
[180] Papar	-	8
[190] Pagu	-	-
[191] Kayenkidul	-	1
[200] Gampengrejo	-	4
[201] Ngasem	-	1
[210] Banyakan	-	4
[220] Grogol	3	6
[230] Tarokan	-	8
Kabupaten Kediri	4	42

Lanjutan Tabel/Continued Table 4.3.3

Kecamatan District	Gempa Bumi Earthquake	
	2020	2021
(1)	(4)	(5)
[010] Mojo	–	5
[020] Semen	–	12
[030] Ngadiluwih	–	14
[040] Kras	–	9
[050] Ringinrejo	–	5
[060] Kandat	–	8
[070] Wates	–	4
[080] Ngancar	–	2
[090] Plosoklaten	–	–
[100] Gurah	–	–
[110] Puncu	–	–
[120] Kepung	–	–
[130] Kandangan	–	–
[140] Pare	–	–
[141] Badas	–	–
[150] Kunjang	–	–
[160] Plemahan	–	–
[170] Purwoasri	–	–
[180] Papar	–	–
[190] Pagu	–	–
[191] Kayenkidul	–	1
[200] Gampengrejo	–	–
[201] Ngasem	–	–
[210] Banyakan	–	–
[220] Grogol	–	2
[230] Tarokan	–	3
Kabupaten Kediri	–	65

Lanjutan Tabel/Continued Table 4.3.3

Kecamatan District	Tanah Longsor Landslide		
	2019	2020	2021
(1)	(8)	(9)	(10)
[010] Mojo	1	1	5
[020] Semen	1	3	1
[030] Ngadiluwih	–	–	–
[040] Kras	–	–	–
[050] Ringinrejo	–	–	–
[060] Kandat	–	–	–
[070] Wates	–	–	–
[080] Ngancar	–	–	–
[090] Plosoklaten	–	–	–
[100] Gurah	–	–	1
[110] Puncu	1	2	1
[120] Kepung	–	–	–
[130] Kandangan	–	1	1
[140] Pare	–	–	–
[141] Badas	–	–	–
[150] Kunjang	–	–	–
[160] Plemahan	–	–	–
[170] Purwoasri	–	–	–
[180] Papar	–	–	–
[190] Pagu	–	–	–
[191] Kayenkidul	–	–	–
[200] Gampengrejo	–	–	–
[201] Ngasem	–	–	–
[210] Banyakan	–	–	–
[220] Grogol	1	1	1
[230] Tarokan	–	–	–
Kabupaten Kediri	4	8	10

Catatan/Note: ¹ Desa pada tabel ini termasuk Unit Permukiman Transmigrasi (UPT) yang masih dibina oleh kementerian terkait dan nagari di Provinsi Sumatera Barat/Villages in this table are included in Transmigration Settlement Unit which is still fostered by the relevant ministries and the nagari in the Province of Sumatera Barat

Sumber/Source: ² Kejadian dalam setahun sebelum tahun pencacahan/Occured during the last one year before the enumeration years
Badan Pusat Statistik, pendataan Potensi Desa (PODES) 2021/ BPS-Statistics Indonesia, village potential data collection (PODES) 2021

Tabel 4.3.4 Jumlah Rohaniawan Katolik, Kristen Protestan dan Hindu di Kabupaten Kediri menurut Kecamatan, 2021-2023
Number of Catholic, Christian, Protestant and Hindu Clergyman in Kediri Regency by District, 2021-2023

Kecamatan District	Katolik Catholic			Kristen Protestan Christian Protestant			Hindu		
	2021	2022	2023	2021	2022	2023	2021	2022	2023
(1)	(2)	(3)	(4)	(5)	(6)	(7)	(8)	(9)	(10)
[010] Mojo	84	-	-	10	10	9	-	-	-
[020] Semen	1.383	11	5	1	2	2	-	-	-
[030] Ngadiluwih	347	-	-	6	6	7	-	-	-
[040] Kras	347	-	-	4	4	4	-	-	-
[050] Ringinrejo	138	-	-	3	3	3	-	-	-
[060] Kandat	62	-	-	4	4	4	3	4	3
[070] Wates	187	-	-	9	9	14	-	-	-
[080] Ngancar	196	-	-	15	14	11	3	3	3
[090] Plosoklaten	355	-	-	21	20	17	2	2	2
[100] Gurah	121	-	3	10	10	12	2	2	2
[110] Puncu	244	-	-	12	12	17	7	7	7
[120] Kepung	2.365	-	-	17	17	14	10	17	10
[130] Kandangan	1.013	-	-	17	16	11	25	25	25
[140] Pare	107	8	5	36	38	41	7	7	7
[141] Badas	2.891	-	-	3	4	2	-	-	-
[150] Kunjang	245	-	-	3	3	5	-	-	-
[160] Plemahan	127	-	-	4	4	2	-	-	-
[170] Purwoasri	16	-	-	5	5	5	-	-	-
[180] Papar	432	-	-	6	6	6	7	7	7
[190] Pagu	1.374	-	-	12	12	6	1	1	1
[191] Kayenkidul	161	1	-	2	2	2	21	23	21
[200] Gampengrejo	247	-	-	8	8	1	-	-	-
[201] Ngasem	637	-	-	2	2	14	1	1	1
[210] Banyakan	1.717	-	-	4	4	4	-	-	-
[220] Grogol	188	6	5	3	4	2	4	5	4
[230] Tarokan	21	-	-	3	4	3	14	14	14
Kabupaten Kediri	15.005	26	18	220	223	218	107	118	107

Catatan/Note: ... Data tidak tersedia/ Data not available

Sumber/Source: Kantor Kementerian Agama Kabupaten Kediri/ Office of the Ministry of Religious Affairs of Kediri Regency

Tabel 4.3.5 Jumlah Pondok Pesantren dan Penghuninya di Kabupaten Kediri menurut Kecamatan, 2021-2023
Number of Islamic boarding and Its Occupants in Kediri Regency by District, 2021 - 2023

Kecamatan District	Pondok Pesantren (Buah) Islamic boarding			Penghuni Pondok Ponders		
	2021	2022	2023	2021	2022	2023
(1)	(2)	(3)	(4)	(5)	(6)	(7)
[010] Mojo	37	39	40	6.203	6.514	9.423
[020] Semen	10	10	8	18.671	19.605	1.113
[030] Ngadiluwih	11	11	9	6.321	6.637	1.528
[040] Kras	6	6	6	179	187	828
[050] Ringinrejo	7	7	5	916	961	617
[060] Kandat	1	2	2	80	84	134
[070] Wates	10	10	9	801	841	1.442
[080] Ngancar	2	3	2	54	56	131
[090] Plosoklaten	19	19	17	879	923	3.788
[100] Gurah	16	18	18	905	950	4.658
[110] Puncu	4	4	4	654	687	1.231
[120] Kepung	28	30	27	2.466	2.590	3.525
[130] Kandangan	11	11	11	867	911	4.707
[140] Pare	20	22	21	779	818	5.737
[141] Badas	5	17	15	710	745	2.253
[150] Kunjang	8	5	5	445	467	801
[160] Plemahan	14	9	5	561	589	1.048
[170] Purwoasri	7	14	13	404	424	1.899
[180] Papar	8	7	7	772	810	1.889
[190] Pagu	6	8	8	659	692	1.432
[191] Kayenkidul	12	4	4	972	1.021	635
[200] Gampengrejo	9	7	6	852	894	552
[201] Ngasem	14	6	5	519	545	1.296
[210] Banyakan	15	12	12	861	904	2.858
[220] Grogol	6	9	10	845	888	1.096
[230] Tarokan	4	14	11	854	896	1.413
Kabupaten Kediri	290	304	280	48.229	50.639	56.036

Catatan/Note: ... Data tidak tersedia/ Data not available

Sumber/Source: Kantor Kementerian Agama Kabupaten Kediri/ Office of the Ministry of Religious Affairs of Kediri Regency

Tabel 4.3.6 Jumlah Penghuni Pondok Pesantren di Kabupaten Kediri menurut Jenis Kelamin dan Kecamatan, 2021-2023
Number of Islamic boarding Occupants in Kediri Regency by Sex and Districts, 2021 - 2023

Kecamatan District	Penghuni Pondok/ Ponders					
	Laki-laki/Male			Perempuan/ Female		
	2021	2022	2023	2021	2022	2023
(1)	(2)	(3)	(4)	(5)	(6)	(7)
[010] Mojo	425	3.908	...	1.516	2.606	...
[020] Semen	1.190	11.763	...	2.618	7.842	...
[030] Ngadiluwih	1.322	3.982	...	3.922	2.655	...
[040] Kras	529	112	...	392	75	...
[050] Ringinrejo	925	577	...	369	384	...
[060] Kandat	132	50	...	41	34	...
[070] Wates	1.190	505	...	399	336	...
[080] Ngancar	132	34	...	26	22	...
[090] Plosoklaten	2.511	554	...	509	369	...
[100] Gurah	1.718	570	...	503	380	...
[110] Puncu	529	412	...	373	275	...
[120] Kepung	3.436	1.554	...	972	1.036	...
[130] Kandangan	1.454	547	...	369	364	...
[140] Pare	2.511	491	...	399	327	...
[141] Badas	1.182	447	...	394	298	...
[150] Kunjang	660	280	...	270	187	...
[160] Plemahan	925	353	...	229	236	...
[170] Purwoasri	1.718	254	...	215	170	...
[180] Papar	793	486	...	369	324	...
[190] Pagu	925	415	...	399	277	...
[191] Kayenkidul	529	613	...	604	408	...
[200] Gampengrejo	660	536	...	474	358	...
[201] Ngasem	793	327	...	31	218	...
[210] Banyakan	1.586	542	...	469	362	...
[220] Grogol	1.190	533	...	587	355	...
[230] Tarokan	1.849	538	...	476	358	...
Kabupaten Kediri	30.814	30.383	...	16.925	20.256	...

Catatan/Note: ... Data tidak tersedia/ Data not available

Sumber/Source: Kantor Kementerian Agama Kabupaten Kediri/ Office of the Ministry of Religious Affairs of Kediri Regency

Tabel 4.3.7 Jumlah Jama'ah Haji di Kabupaten Kediri menurut Jenis Kelamin dan Kecamatan, 2021-2023
Number of Hajj Pilgrims in Kediri Regency by Sex and Districts, 2021 - 2023

Kecamatan District	Laki-laki Male			Perempuan Female			Jumlah Total		
	2021	2022	2023	2021	2022	2023	2021	2022	2023
	(2)	(3)	(4)	(5)	(6)	(7)	(8)	(9)	(10)
[010] Mojo	-	12	21	-	8	31	-	20	52
[020] Semen	-	3	12	-	4	21	-	7	33
[030] Ngadiluwih	-	23	43	-	21	45	-	44	88
[040] Kras	-	9	37	-	13	38	-	22	75
[050] Ringinrejo	-	10	20	-	7	23	-	17	43
[060] Kandat	-	8	26	-	15	31	-	23	57
[070] Wates	-	19	46	-	23	49	-	42	95
[080] Ngancar	-	1	5	-	2	9	-	3	14
[090] Plosoklaten	-	6	16	-	11	19	-	17	35
[100] Gurah	-	23	30	-	21	36	-	44	66
[110] Puncu	-	0	14	-	1	18	-	1	32
[120] Kepung	-	12	27	-	18	35	-	30	62
[130] Kandangan	-	2	14	-	4	16	-	6	30
[140] Pare	-	16	41	-	21	55	-	37	96
[141] Badas	-	11	22	-	10	37	-	21	59
[150] Kunjang	-	1	17	-	3	18	-	4	35
[160] Plemahan	-	8	12	-	9	20	-	17	32
[170] Purwoasri	-	4	34	-	5	38	-	9	72
[180] Papar	-	4	12	-	6	19	-	10	31
[190] Pagu	-	12	21	-	14	25	-	26	46
[191] Kayenkidul	-	6	10	-	6	16	-	12	26
[200] Gampengrejo	-	9	27	-	12	34	-	21	61
[201] Ngasem	-	22	49	-	26	63	-	48	112
[210] Banyakan	-	7	18	-	11	22	-	18	40
[220] Grogol	-	3	26	-	11	16	-	14	42
[230] Tarokan	-	8	13	-	9	15	-	17	28
Kabupaten Kediri	-	239	613	-	291	749	-	530	1362

Catatan/Note: ... Data tidak tersedia/ Data not available

Sumber/Source: Kantor Kementerian Agama Kabupaten Kediri/ Office of the Ministry of Religious Affairs of Kediri Regency

Tabel 4.3.8 Jumlah Jama'ah Haji Kabupaten Kediri yang diberangkatkan dan yang meninggal dunia di Tanah Suci menurut Jenis Kelamin, 2012-2023
The number of Kediri Regency Hajj pilgrims who departed and who died in the Holy Land by Sex, 2012-2023

Tahun Years	Laki-laki Male	Perempuan Female	Jumlah Total
(1)	(2)	(3)	(4)
Jumlah Jama'ah yang diberangkatkan/ Number of Jama'ah dispatched:			
2012	359	423	782
2013	420	444	864
2014	371	418	789
2015	442	511	953
2016	481	484	965
2017	573	580	1 153
2018	567	604	1 171
2019	541	617	1 158
2020	-	-	-
2021	-	-	-
2022	239	291	530
2023	613	749	1.358
Jumlah Jama'ah yang meninggal di Tanah Suci/ Number of Jama'ah who died in the Holy Land			
2012	2	1	3
2013	3	-	3
2014	2	1	3
2015	1	-	1
2016	9	2	11
2017	4	-	4
2018	5	2	7
2019	2	1	3
2020	3	2	5
2021	-	-	-
2022	-	-	-
2023	2	4	6

Catatan/Note: Tahun 2020 tidak ada pemberangkatan haji/ In 2020 there will be no Hajj departures

Sumber/Source: Kantor Kementerian Agama Kabupaten Kediri/ Office of the Ministry of Religious Affairs of Kediri Regency

Tabel 4.3.9 Pelanggaran Lalu Lintas Jalan Raya di Kabupaten Kediri , 2019-2023
Crime cases reported and resolved in Kediri Regency, 2019-2023

Jenis pelanggaran Type of violation	2019	2020	2021	2022	2023
(1)	(2)	(3)	(4)	(5)	(6)
1. Surat-surat	24.524	14.354	7.582	7.883	1.563
2. Batas muatan	689	745	635	301	77
3. Batas kecepatan	-	-	-	1	-
4. Marka / Rambu	4.052	2.475	2.620	2.675	574
5. Perlengkapan	1.390	689	776	697	639
6. Lain-lain	7.448	3.678	3.485	5.220	651
Kabupaten Kediri	38.103	21.941	15.098	16.777	3.504

Catatan/Note: ...

Sumber/Source: Kepolisian Resort Kabupaten Kediri dan Kota Kediri/ Kediri Regency Police Resort and Kediri Municipality Police Resort

Tabel 4.3.10 Jumlah Kecelakaan Lalu Lintas, Jenis Korban dan Kerugian menurut Kecamatan di Wilayah Kepolisian Resort Kediri, 2021-2023
Number of Traffic Accidents, Types of Victims and Losses by District at Kediri Resort Police Region, 2021-2023

Kecamatan District	Jumlah. Kecelakaan Number. of Accidents	2021				Kerugian. Materil Material Loss (000.Rp.)
		Mati Died	Jenis.Korban Type.of.Victim		Luka.Ringan Minor.injuries	
			Luka.Berat Serious.injuries			
(1)	(2)	(3)	(4)	(5)	(6)	
[010] Mojo	36	6	0	47	18.250	
[020] Semen	21	5	0	33	11.100	
[030] Ngadiluwih	63	3	3	87	53.500	
[040] Kras	41	2	4	65	25.000	
[050] Ringinrejo	38	1	3	56	37.300	
[060] Kandat	42	1	5	63	39.500	
[070] Wates	63	1	5	89	57.200	
[080] Ngancar	20	0	2	29	13.400	
[090] Plosoklaten	36	1	0	58	17.500	
[100] Gurah	63	8	2	85	46.050	
[110] Puncu	20	1	0	34	12.700	
[120] Kepung	35	0	1	55	33.750	
[130] Kandangan	23	1	5	31	29.100	
[140] Pare	91	4	9	131	93.000	
[141] Badas	15	0	2	20	12.300	
[150] Kunjang	18	1	2	25	11.100	
[160] Plemahan	39	4	7	45	34.100	
[170] Purwoasri	29	2	4	40	35.800	
[180] Papar	32	2	6	37	68.700	
[190] Pagu	38	1	2	49	29.400	
[191] Kayenkidul	43	1	3	72	44.300	
[200] Gampengrejo	25	6	2	36	33.900	
[201] Ngasem	60	2	2	83	27.500	
[210] Banyakan	29	3	0	43	17.400	
[220] Grogol	41	2	0	58	14.400	
[230] Tarokan	25	4	0	32	10.650	
Kabupaten.Kediri	986	62	69	1.403	826.900	

Lanjutan Tabel/Continued Table 4.3.10

Kecamatan District	Jumlah Kecelakaan Number of Accidents	2022				Kerugian Materil Material Loss (000 Rp.)
		Mati Died	Jenis Korban Type of Victim		Luka.Ringan Minor injuries	
			Luka Berat Serious injuries			
(1)	(7)	(8)	(9)	(10)	(11)	
[010] Mojo	53	7	-	69	27.500	
[020] Semen	24	1	-	33	14.150	
[030] Ngadiluwih	95	18	-	142	202.250	
[040] Kras	66	14	1	89	45.750	
[050] Ringinrejo	30	2	1	45	42.300	
[060] Kandat	41	6	1	57	29.550	
[070] Wates	76	13	1	113	46.250	
[080] Ngancar	32	7	1	38	28.550	
[090] Plosoklaten	50	6	1	82	32.400	
[100] Gurah	80	16	-	115	94.600	
[110] Puncu	26	0	-	40	18.650	
[120] Kepung	40	4	-	60	36.800	
[130] Kandangan	17	1	-	23	10.450	
[140] Pare	89	11	1	111	59.250	
[141] Badas	31	2	1	42	18.300	
[150] Kunjang	19	2	1	24	16.200	
[160] Plemahan	42	5	1	53	32.900	
[170] Purwoasri	49	9	-	81	31.250	
[180] Papar	45	7	-	63	25.800	
[190] Pagu	41	3	-	61	27.650	
[191] Kayenkidul	43	8	-	53	77.100	
[200] Gampengrejo	24	5	-	33	26.050	
[201] Ngasem	73	6	-	110	41.100	
[210] Banyakan	25	3	-	33	8.200	
[220] Grogol	40	7	1	51	21.350	
[230] Tarokan	40	6	-	62	23.350	
Kabupaten Kediri	1.191	169	11	1.683	1.037.700	

Lanjutan Tabel/Continued Table 4.3.10

Kecamatan District	Jumlah Kecelakaan Number of Accidents	2023				Kerugian Materil Material Loss (000 Rp.)
		Mati Died	Jenis Korban Type of Victim			
			Luka Berat Serious injuries	Luka Ringan Minor injuries		
(1)	(7)	(8)	(9)	(10)	(11)	
[010] Mojo	50	8	0	69	25.750	
[020] Semen	23	1	0	34	12.300	
[030] Ngadiluwih	87	11	1	129	75.150	
[040] Kras	54	7	-	81	50.450	
[050] Ringinrejo	35	5	1	44	23.400	
[060] Kandat	67	13	-	94	44.650	
[070] Wates	79	12	1	106	53.500	
[080] Ngancar	39	8	-	49	20.350	
[090] Plosoklaten	55	7	1	78	31.200	
[100] Gurah	92	13	-	132	85.550	
[110] Puncu	39	7	-	55	50.050	
[120] Kepung	47	10	1	57	29.200	
[130] Kandangan	30	5	-	36	19.300	
[140] Pare	130	24	-	175	132.400	
[141] Badas	38	6	-	46	22.800	
[150] Kunjang	29	5	-	36	20.750	
[160] Plemahan	43	7	-	63	63.950	
[170] Purwoasri	57	8	-	85	78.950	
[180] Papar	58	6	-	83	55.650	
[190] Pagu	49	7	-	77	31.200	
[191] Kayenkidul	32	6	-	45	18.000	
[200] Gampengrejo	34	4	-	45	36.850	
[201] Ngasem	96	14	1	133	60.600	
[210] Banyakan	43	6	0	60	27.150	
[220] Grogol	56	4	0	78	29.650	
[230] Tarokan	33	6	0	49	185.00	
Kabupaten Kediri	1 190	185	6	1 649	1.003.950	

Catatan/Note: ...

Sumber/Source: Kepolisian Resort Kabupaten Kediri dan Kota Kediri/ Kediri Regency Police Resort and Kediri Municipality Police Resort

Tabel
Table 4.3.11Jumlah Surat Ijin Mengemudi (SIM) yang dikeluarkan
setiap bulan oleh Polres Kediri menurut Jenisnya, 2022-
2023Number of Driver's License (SIM) issued every month by
Kediri Police by Type, 2022-2023

Bulan Month	SIM Peningkatan/ Pengalihan Driving license upgrade / transfer							
	A		A Umum		B1		B1 Umum	
	2022	2023	2022	2023	2022	2023	2022	2023
(1)	(2)	(3)	(4)	(5)	(6)	(7)	(8)	(9)
Januari/ January	185	81	-	-	77	66	29	15
Februari/ February	208	155	-	-	57	69	13	16
Maret/ March	232	128	-	-	95	51	27	22
April/ April	130	111	-	-	36	39	14	14
Mei/ May	140	151	-	-	65	80	19	26
Juni/ June	221	262	-	-	102	58	30	14
Juli/ July	175	177	-	-	77	47	19	13
Agustus/ August	212	121	-	-	83	7	17	3
September/ September	134	125	-	1	57	16	23	8
Oktober/ October	143	174	1	-	73	54	26	13
Nopember/ November	109	181	-	-	63	57	15	17
Desember/ December	121	124	-	-	55	23	21	12
Kabupaten Kediri	2.010	1.790	1	1	840	567	253	173

Lanjutan Tabel/Continued Table 4.3.11

Bulan Month	SIM Peningkatan/ Pengalihan Driving license upgrade / transfer							
	B2		B2 Umum		C		D	
	2022	2023	2022	2023	2022	2023	2022	2023
(1)	(10)	(11)	(12)	(13)	(14)	(15)	(16)	(17)
Januari/ January	17	8	20	14	394	292	1	-
Februari/ February	9	14	14	10	371	331	-	-
Maret/ March	15	9	19	14	354	314	-	-
April/ April	6	7	12	11	211	277	-	-
Mei/ May	12	9	25	14	285	436	-	-
Juni/ June	13	17	21	11	632	439	-	-
Juli/ July	11	13	18	9	790	450	-	-
Agustus/ August	13	3	23	2	767	761	-	-
September/ September	12	4	18	11	380	622	1	13
Oktober/ October	16	13	11	20	408	363	-	9
Nopember/ November	11	7	12	20	248	331	-	1
Desember/ December	18	7	19	10	312	245	-	1
Kabupaten Kediri	153	111	212	152	512	4.861	2	24

Lanjutan Tabel/Continued Table 4.3.11

Bulan Month	SIM Perpanjangan Driver's license renewal							
	A		A Umum		B1		B1 Umum	
	2022	2023	2022	2023	2022	2023	2022	2023
(1)	(18)	(19)	(20)	(21)	(22)	(23)	(24)	(25)
Januari/ January	1.005	853	-	-	54	50	38	38
Februari/ February	850	771	1	-	54	46	39	28
Maret/ March	1.172	945	2	-	88	55	48	52
April/ April	993	901	-	-	81	51	53	38
Mei/ May	928	1.123	-	-	78	69	55	60
Juni/ June	1.179	743	-	-	82	60	52	42
Juli/ July	1.148	928	-	-	85	79	50	45
Agustus/ August	1.130	872	-	-	79	63	57	40
September/ September	876	683	-	-	68	44	40	32
Oktober/ October	948	657	-	-	72	52	41	26
Nopember/ November	788	619	-	-	57	42	35	33
Desember/ December	957	707	-	-	71	43	36	41
Kabupaten Kediri	11.974	9.802	3	0	869	654	544	475

Lanjutan Tabel/Continued Table 4.3.11

Bulan Month	SIM Perpanjangan Driver's license renewal							
	B2		B2 Umum		C		D	
	2022	2023	2022	2023	2022	2023	2022	2023
(1)	(26)	(27)	(28)	(29)	(30)	(31)	(32)	(33)
Januari/ January	9	7	57	67	2.785	2.538	-	-
Februari/ February	12	9	59	66	2.487	2.567	-	-
Maret/ March	14	8	91	81	3.241	2.987	-	-
April/ April	9	17	74	71	3.348	2.940	2	-
Mei/ May	21	13	79	99	3.183	3.672	-	-
Juni/ June	15	8	75	79	3.614	3.065	-	-
Juli/ July	12	12	65	81	3.325	3.300	1	-
Agustus/ August	15	12	86	94	3.506	3.331	-	-
September/ September	9	16	72	57	2.654	2.429	-	1
Oktober/ October	12	9	64	72	2.842	2.526	-	-
Nopember/ November	8	13	52	50	2.416	2.435	-	-
Desember/ December	10	9	75	67	2.970	2.641	1	-
Kabupaten Kediri	146	133	849	884	36.371	34.431	4	1

Lanjutan Tabel/Continued Table 4.3.11

Bulan Month	SIM Peningkatan/ Pengalihan Driving license upgrade / transfer		SIM Perpanjangan Driver's license renewal		Jumlah SIM Driving Licenses Total	
	2022	2023	2022	2023	2022	2023
	(1)	(34)	(35)	(36)	(37)	(38)
Januari/ January	723	476	3.948	3.553	4.671	4.029
Februari/ February	672	595	3.502	3.487	4.174	4.082
Maret/ March	742	538	4.656	4.128	5.398	4.666
April/ April	409	459	4.560	4.018	4.969	4.477
Mei/ May	546	716	4.344	5.036	4.890	5.752
Juni/ June	1.019	807	5.017	3.997	6.036	4.804
Juli/ July	1.090	709	4.686	4.445	5.776	5.154
Agustus/ August	1.115	897	4.873	4.412	5.988	5.309
September/ September	625	800	3.719	3.262	4.344	4.062
Oktober/ October	678	646	3.979	3.342	4.657	3.988
Nopember/ November	458	614	3.356	3.192	3.814	3.806
Desember/ December	546	422	4.120	3.508	4.666	3.930
Kabupaten Kediri	8.623	7.679	50.760	46.380	59.383	54.059

Catatan/Note: ...

Sumber/Source: Kepolisian Resort Kabupaten Kediri/ Kediri Regency Police Resort

Tabel 4.3.12 **Jumlah Perkara Pidana yang dilaporkan dan diselesaikan oleh Kejaksaan Negeri Kediri Menurut Jenis Perkara dan Bulan Kalender, 2021-2023**
Table 4.3.12 **Number of Criminal Cases reported and settled by Prosecutor's Office of Kediri Regency by Type of Case and Month Calendar, 2021-2023**

Bulan Month	Biasa/ Ordinary			Ekonomi/ Economic		
	2021	2022	2023	2021	2022	2023
(1)	(2)	(3)	(4)	(5)	(6)	(7)
Januari/ January	40	32	28	-	-	-
Februari/ February	18	54	24	-	-	-
Maret/ March	35	51	38	-	-	-
April/ April	34	35	42	-	-	-
Mei/ May	29	54	40	-	-	-
Juni/ June	19	72	48	-	-	-
Juli/ July	29	22	40	-	-	-
Agustus/ August	36	49	42	-	-	-
September/ September	26	69	20	-	-	-
Oktober/ October	36	47	34	-	-	-
Nopember/ November	36	64	19	-	-	-
Desember/ December	32	21	11	-	-	-
Kabupaten Kediri	370	570	386	-	-	-

Lanjutan Tabel/Continued Table 4.3.12

Bulan Month	Pelanggaran Lalu Lintas/ Traffic Violation			Subversi/ Subversion		
	2021	2022	2023	2021	2022	2023
(1)	(8)	(9)	(10)	(11)	(12)	(13)
Januari/ January	15	757	15	-	-	-
Februari/ February	1.360	983	68	-	-	-
Maret/ March	1.803	1.311	79	-	-	-
April/ April	1.951	1.157	470	-	-	-
Mei/ May	975	244	279	-	-	-
Juni/ June	1.381	1.009	629	-	-	-
Juli/ July	1.330	1.253	1.049	-	-	-
Agustus/ August	458	880	421	-	-	-
September/ September	841	608	296	-	-	-
Oktober/ October	976	945	787	-	-	-
Nopember/ November	923	191	609	-	-	-
Desember/ December	868	163	709	-	-	-
Kabupaten Kediri	12.881	9.501	5.411	-	-	-

Lanjutan Tabel/Continued Table 4.3.12

Bulan Month	Imigrasi/Immigration			Korupsi/Corruption		
	2021	2022	2023	2021	2022	2023
(1)	(14)	(15)	(16)	(17)	(18)	(19)
Januari/ January	-	-	-	-	-	-
Februari/ February	-	-	-	-	-	-
Maret/ March	-	-	-	-	2	1
April/ April	-	-	-	-	-	-
Mei/ May	-	-	-	-	-	-
Juni/ June	-	-	-	-	-	-
Juli/ July	-	-	-	-	-	-
Agustus/ August	-	-	-	-	-	1
September/ September	-	1	-	-	-	-
Oktober/ October	-	-	-	2	-	-
Nopember/ November	-	-	-	1	-	-
Desember/ December	-	-	-	-	-	-
Kabupaten Kediri	-	1	-	3	2	2

Lanjutan Tabel/Continued Table 4.3.12

Bulan Month	Narkotika/Narcotics			Psikotropika dan Obat Keras/ Psychotropic and Hard Medicines		
	2021	2022	2023	2021	2022	2023
(1)	(20)	(21)	(22)	(23)	(24)	(25)
Januari/ January	14	8	7	16	17	21
Februari/ February	5	8	7	8	9	9
Maret/ March	12	8	5	12	9	14
April/ April	10	10	3	14	3	3
Mei/ May	9	11	8	7	14	19
Juni/ June	9	10	4	10	15	11
Juli/ July	2	10	10	5	11	19
Agustus/ August	9	6	7	11	22	14
September/ September	6	7	13	13	10	13
Oktober/ October	3	16	5	8	25	9
Nopember/ November	8	2	4	9	18	11
Desember/ December	7	8	5	10	7	6
Kabupaten Kediri	94	104	78	123	160	149

Catatan/Note: ...

Sumber/Source: Kantor Kejaksaan Negeri Kediri/ Prosecutor's Office of Kediri Regency

Tabel 4.3.13 **Jumlah Perkara yang diselesaikan oleh Kejaksaan Negeri Kediri menurut Bulan Kalender, 2021-2023**
Table 4.3.13 **Number of Cases completed by Prosecutor's Office of Kediri Regency by Calendar Month, 2021-2023**

Bulan Month	Dilimpahkan Delivered			Dikesampingkan Be ruled out		
	2021	2022	2023	2021	2022	2023
(1)	(2)	(3)	(4)	(5)	(6)	(7)
Januari/ January	56	47	53	-	-	-
Februari/ February	25	31	32	-	-	-
Maret/ March	50	44	30	-	-	-
April/ April	44	31	24	-	-	-
Mei/ May	46	39	51	-	-	-
Juni/ June	38	55	35	-	-	-
Juli/ July	21	60	56	-	-	-
Agustus/ August	38	59	49	-	-	-
September/ September	42	25	30	-	-	-
Oktober/ October	31	68	28	-	-	-
Nopember/ November	45	59	25	-	-	-
Desember/ December	39	17	25	-	-	-
Kabupaten Kediri	475	535	438	-	-	-

Lanjutan Tabel/Continued Table 4.3.13

Bulan Month	-Dikirim ke Kejaksaan Lain/ Instansi Lain Sent to another Procuratorate / Other Agencies		
	2021	2022	2023
(1)	(8)	(9)	(10)
Januari/ January	-	-	-
Februari/ February	-	-	-
Maret/ March	-	-	-
April/ April	-	-	-
Mei/ May	-	-	-
Juni/ June	-	-	-
Juli/ July	-	-	-
Agustus/ August	-	-	-
September/ September	-	1	-
Oktober/ October	-	-	-
Nopember/ November	-	-	-
Desember/ December	-	-	-
Kabupaten Kediri	-	1	-

Catatan/Note: ...

Sumber/Source: Kantor Kejaksaan Negeri Kediri/ Prosecutor's Office of Kediri Regency

Tabel 4.3.14 **Perkara Perdata yang masuk dan diputus Pengadilan Negeri Kabupaten Kediri, 2021-2023**
Table 4.3.14 **Civil Cases entered and terminated by District Court of Kediri Regency, 2021-2023**

Uraian Descriptions	Gugatan Lawsuit			Gugatan Sederhana Simple Suit		
	2021	2022	2023	2021	2022	2023
(1)	(2)	(3)	(4)	(5)	(6)	(7)
Sisa Perkara tahun lalu	38	36	35	5	10	-
Perkara yang masuk	192	172	158	61	51	32
Perkara yang diputus	194	175	159	56	61	29
Sisa Perkara	36	33	34	10	-	3

Lanjutan Tabel/Continued Table 4.3.14

Uraian Descriptions	Permohonan Accusation		
	2021	2022	2023
(1)	(8)	(9)	(10)
Sisa Perkara tahun lalu	6	8	4
Perkara yang masuk	411	617	480
Perkara yang diputus	409	621	476
Sisa Perkara	8	4	8

Catatan/Note: Termasuk perkara akte kelahiran/ Including the birth certificate case
Sumber/Source: Pengadilan Negeri Kabupaten Kediri/ District Court of Kediri Regency

Tabel 4.3.15 **Perkara Pidana yang masuk dan diputus Pengadilan Negeri Kabupaten Kediri, 2021-2023**
Criminal Cases entered and terminated by District Court of Kediri Regency, 2021-2023

Uraian Descriptions	Biasa/ Khusus Ordinary/ Special			Anak Child		
	2021	2022	2023	2021	2022	2023
(1)	(2)	(3)	(4)	(5)	(6)	(7)
Sisa Perkara tahun lalu	52	70	83	-	-	-
Perkara yang masuk	434	554	450	10	19	20
Perkara yang diputus	416	541	489	10	19	19
Sisa Perkara	70	83	717	-	-	10

Lanjutan Tabel/Continued Table 4.3.15

Uraian Descriptions	Tindak Pidana Ringan (Tipiring) Light Crimes			Pelanggaran Lalu Lintas Traffic Violations		
	2021	2022	2023	2021	2022	2023
(1)	(8)	(9)	(10)	(11)	(12)	(13)
Sisa Perkara tahun lalu	-	-	-	-	-	-
Perkara yang masuk	523	415	265	12.881	9.501	5.411
Perkara yang diputus	523	415	265	12.881	9.501	5.411
Sisa Perkara	-	-	-	-	-	-

Catatan/Note: Termasuk perkara akte kelahiran dan Pelanggaran lalu lintas/ This includes birth certificates and traffic violations
Sumber/Source: Pengadilan Negeri Kabupaten Kediri/ District Court of Kediri Regency

Tabel 4.3.16 Jumlah Terhukum yang diputus Pengadilan Negeri Kabupaten Kediri menurut Jenis Hukuman, 2021-2023
Table 4.3.16 Number of Punishable by District Court in Kediri Regency by Type of Punishment, 2021-2023

Uraian Descriptions	Hukuman penjara Imprisonment			Hukuman lainnya Another punishment		
	2021	2022	2023	2021	2022	2023
(1)	(2)	(3)	(4)	(5)	(6)	(7)
Laki-laki	413	533	490	509	532	3.357
Perempuan	6	21	13	109	21	1.595
Anak-anak *)	6	19	13	4	14	717
Kabupaten Kediri	425	573	516	622	567	5.669

Catatan/Note: * Umur 21 tahun kebawah/ Age 21 years and below
 Sumber/Source: Pengadilan Negeri Kabupaten Kediri/ District Court of Kediri Regency

Tabel 4.3.17 Jumlah Perkara Perdata yang Masuk di Pengadilan Negeri Kabupaten Kediri menurut Bulan Kalender, 2021-2023
Table 4.3.17 Number of Civil Cases Entered at the District Court of Kediri Regency by Calendar Month, 2021-2023

Bulan Month	Gugatan Lawsuit			Gugatan Sederhana Simple Lawsuit			Permohonan Accusation		
	2021	2022	2023	2021	2022	2023	2021	2022	2023
(1)	(2)	(3)	(4)	(5)	(6)	(7)	(8)	(9)	(10)
Januari/ January	12	17	12	2	7	1	38	63	48
Februari/ February	19	15	12	4	6	3	28	42	36
Maret/ March	17	14	9	5	7	6	38	62	36
April/ April	11	7	11	6	3	2	44	35	24
Mei/ May	10	15	11	3	1	1	19	31	40
Juni/ June	16	22	21	3	5	2	47	60	37
Juli/ July	12	15	19	2	3	-	23	67	47
Agustus/ August	13	17	14	-	4	3	33	70	49
September/ September	18	8	7	9	1	4	35	64	54
Oktober/ October	19	19	14	8	6	3	28	46	46
Nopember/ November	37	15	21	10	7	4	40	45	40
Desember/ December	11	8	7	9	1	3	38	32	23
Kabupaten Kediri	195	172	158	61	51	32	411	617	480

Catatan/Note: ...
 Sumber/Source: Pengadilan Negeri Kabupaten Kediri/ District Court of Kediri Regency

Tabel 4.3.18 Jumlah Sisa Perkara Perdata pada Pengadilan Negeri Kabupaten Kediri setiap bulan menurut Bulan Kalender, 2021-2023
The Remaining Amount of Civil Cases at the District Court of Kediri Regency each month According to a Calendar Month, 2021-2023

Bulan Month	Gugatan Lawsuit			Gugatan Sederhana Simple Lawsuit			Permohonan Accusation		
	2021	2022	2023	2021	2022	2023	2021	2022	2023
(1)	(2)	(3)	(4)	(5)	(6)	(7)	(8)	(9)	(10)
Januari/ January	33	41	35	1	8	-	14	29	4
Februari/ February	31	40	25	3	5	1	5	24	9
Maret/ March	35	40	28	5	7	2	15	27	9
April/ April	30	37	27	6	2	5	23	11	12
Mei/ May	34	45	36	5	2	3	10	16	13
Juni/ June	29	47	33	4	2	-	27	25	14
Juli/ July	25	45	39	2	4	2	8	29	16
Agustus/ August	26	43	36	-	1	-	17	33	20
September/ September	35	37	35	9	-	3	13	21	17
Oktober/ October	39	43	28	8	3	4	9	25	27
Nopember/ November	56	38	35	10	5	2	10	11	12
Desember/ December	37	33	37	10	-	3	8	4	17
Kabupaten Kediri	410	489	394	63	39	25	159	255	170

Catatan/Note: ...

Sumber/Source: Pengadilan Negeri Kabupaten Kediri/ District Court of Kediri Regency

Tabel 4.3.19 Jumlah Perkara Pidana yang masuk pada Pengadilan Negeri Kabupaten Kediri setiap bulan menurut Bulan Kalender, 2022-2023
Number of Criminal Cases entered at the District Court of Kediri Regency each month by Calendar Month, 2022-2023

Bulan Month	Biasa/ Khusus Ordinary / Special		Anak Child		Tindak Pidana Ringan (Tipiring) Light Crimes		Pelanggaran Lalu Lintas Traffic Violations	
	2022	2023	2022	2023	2022	2023	2022	2023
(1)	(2)	(3)	(4)	(5)	(6)	(7)	(8)	(9)
Januari/ January	58	43	-	3	32	22	757	15
Februari/ February	43	42	-	2	76	42	983	68
Maret/ March	30	31	3	-	41	53	1.131	79
April/ April	35	35	-	-	9	27	1.157	470
Mei/ May	34	30	-	-	26	36	244	279
Juni/ June	52	35	4	-	59	14	1.009	629
Juli/ July	45	44	2	6	36	21	1.253	1.049
Agustus/ August	71	57	-	2	15	20	880	421
September/ September	27	40	-	2	24	13	608	296
Oktober/ October	56	37	2	1	48	12	945	787
Nopember/ November	66	31	8	1	30	5	191	609
Desember/ December	37	25	-	2	19	-	163	709
Kabupaten Kediri	554	450	19	20	415	265	9.501	5.411

Catatan/Note: ...

Sumber/Source: Pengadilan Negeri Kabupaten Kediri/ District Court of Kediri Regency

Tabel 4.3.20 **Jumlah Sisa Perkara Pidana pada Pengadilan Negeri Kabupaten Kediri setiap bulan menurut Bulan Kalender, 2023**
Remaining Amount of Criminal Cases at the District Court of Kediri Regency each month by Calendar Month, 2023

Bulan Month	Biasa/ Khusus Ordinary/ Special	Anak Child	Singkat Short	Tindak Pidana Ringan (Tipiring)Light Crimes	Pelanggaran Lalu Lintas Traffic Violations
(1)	(2)	(3)	(4)	(5)	(6)
Januari/ January	83	-	-	-	-
Februari/ February	58	3	-	-	-
Maret/ March	64	-	-	-	-
April/ April	39	1	-	-	-
Mei/ May	58	1	-	-	-
Juni/ June	57	-	-	-	-
Juli/ July	67	-	-	-	-
Agustus/ August	78	-	-	-	-
September/ September	79	2	-	-	-
Oktober/ October	77	1	-	-	-
Nopember/ November	57	1	-	-	-
Desember/ December	40	1	-	-	-
Kabupaten Kediri	757	10	-	-	-

Catatan/Note: ...

Sumber/Source: Pengadilan Negeri Kabupaten Kediri/ District Court of Kediri Regency

Tabel 4.3.21 **Jumlah Perkara/Terdakwa/Tertuduh yang diselesaikan di Pengadilan Negeri Kabupaten Kediri menurut Jenis Penyelesaian setiap bulan menurut Bulan Kalender, 2022-2023**
Number of Cases / Defendants / Defendants settled in District Court of Kediri Regency by Type of Settlement each month by Calendar Month, 2022-2023

Bulan Month	Biasa/ Khusus Ordinary/ Special		Anak Child		Tindak Pidana Ringan (Tipiring) Light Crimes		Pelanggaran Lalu Lintas Traffic Violations	
	2022	2023	2022	2023	2022	2023	2022	2023
(1)	(2)	(3)	(4)	(5)	(6)	(7)	(8)	(9)
Januari/ January	48	68	-	-	32	22	757	15
Februari/ February	35	36	-	5	76	42	983	68
Maret/ March	46	56	2	-	41	53	1311	79
April/ April	41	16	1	-	9	27	1157	470
Mei/ May	19	31	-	1	26	36	244	279
Juni/ June	46	25	4	-	59	14	1009	629
Juli/ July	35	33	-	6	36	21	1253	1.049
Agustus/ August	66	56	2	-	15	20	880	421
September/ September	59	42	-	3	24	13	608	296
Oktober/ October	47	57	2	1	48	12	945	787
Nopember/ November	51	48	8	1	30	5	191	609
Desember/ December	48	21	-	2	19	-	163	709
Kabupaten Kediri	541	489	19	19	415	265	9.501	5.411

Catatan/Note: ...

Sumber/Source: Pengadilan Negeri Kabupaten Kediri/ District Court of Kediri Regency

Tabel 4.3.22 **Sikap Terdakwa menurut Hasil Keputusan di Pengadilan Negeri Kabupaten Kediri setiap bulan menurut Bulan Kalender, 2022-2023**
Attitudes of the Defendant according to the Results of Decision in District Court of Kediri Regency every month by Calendar Month, 2022 - 2023

Bulan Month	Menerima Admit		Banding Appeal		Kasasi Cassation		Grasi Clemency	
	2022	2023	2022	2023	2022	2023	2022	2023
(1)	(2)	(3)	(4)	(5)	(6)	(7)	(8)	(9)
Januari/ January	47	66	2	2	2	2	-	-
Februari/ February	36	40	1	1	-	-	-	-
Maret/ March	46	55	2	1	-	1	-	-
April/ April	41	16	3	-	-	-	-	-
Mei/ May	19	30	-	2	1	1	-	-
Juni/ June	46	25	1	-	1	-	-	1
Juli/ July	35	35	-	4	1	1	-	-
Agustus/ August	66	56	-	-	1	2	-	-
September/ September	59	44	2	1	-	-	-	-
Oktober/ October	47	57	1	1	-	1	-	-
Nopember/ November	51	47	2	2	1	-	-	-
Desember/ December	48	22	1	1	-	1	-	-
Kabupaten Kediri	541	493	15	15	7	9	-	1

Catatan/Note: ...

Sumber/Source: Pengadilan Negeri Kabupaten Kediri/ District Court of Kediri Regency

Tabel 4.3.23 **Jumlah Perkara yang Diterima di Pengadilan Agama Kabupaten Kediri menurut Jenis Perkara dan Bulan Kalender, 2022-2023**
Number of Cases Received in Religion Court of Kediri Regency by Kind of Article and Calendar Month, 2022 - 2023

Bulan Month	Perkawinan Marriage		Ekonomi Syariah Islamic Economics		Kewarisan Inheritance	
	2022	2023	2022	2023	2022	2023
(1)	(2)	(3)	(4)	(5)	(6)	(7)
Januari/ January	584	-	-	2	1	4
Februari/ February	321	-	-	-	1	3
Maret/ March	365	-	-	2	4	2
April/ April	209	-	-	-	-	-
Mei/ May	401	-	-	-	1	-
Juni/ June	399	-	-	-	2	2
Juli/ July	324	-	-	-	-	-
Agustus/ August	359	-	-	-	4	2
September/ September	328	-	1	-	-	3
Oktober/ October	231	-	2	-	-	4
Nopember/ November	269	-	1	-	3	2
Desember/ December	159	-	-	-	1	1
Kabupaten Kediri	3.949	-	4	4	17	23

Lanjutan Tabel/Continued Table 4.3.23

Bulan Month	Wasiat Wasiat		Hibah Grant		Wakaf Endowments		Zakat/ Infag Shodaqoh	
	2022	2023	2022	2023	2022	2023	2022	2023
(1)	(8)	(9)	(10)	(11)	(12)	(13)	(14)	(15)
Januari/ January	-	-	-	-	-	-	-	-
Februari/ February	-	-	-	-	-	-	-	-
Maret/ March	-	-	1	-	-	-	-	-
April/ April	-	-	-	-	-	-	-	-
Mei/ May	-	-	-	-	-	-	-	-
Juni/ June	-	-	-	-	-	-	-	-
Juli/ July	-	-	-	-	-	-	-	-
Agustus/ August	-	-	1	-	-	-	-	-
September/ September	-	-	-	-	-	-	-	-
Oktober/ October	-	-	-	-	-	-	-	-
Nopember/ November	-	-	-	-	-	-	-	-
Desember/ December	-	-	-	-	-	-	-	-
Kabupaten Kediri	-	-	2	-	-	-	-	-

Lanjutan Tabel/Continued Table 4.3.23

Bulan Month	P3HP/ Penetapan Ahli Waris Determination of Beneficiary		Lain-lain Others		Jumlah/ Total	
	2022	2023	2022	2023	2022	2023
(1)	(16)	(17)	(18)	(19)	(20)	(21)
Januari/ January	3	2	1	5	653	
Februari/ February	2	8	2	2	387	
Maret/ March	10	6	2	6	438	
April/ April	4	2	2	1	264	
Mei/ May	3	4	-	5	446	
Juni/ June	3	2	2	3	495	
Juli/ July	3	5	3	-	403	
Agustus/ August	5	3	2	6	438	
September/ September	4	1	-	4	419	
Oktober/ October	6	6	1	2	319	
Nopember/ November	5	1	6	2	381	
Desember/ December	-	1	2	-	224	
Kabupaten Kediri	48	41	23	36	4.867	

Catatan/Note: ...

Sumber/Source: Pengadilan Agama Kabupaten Kediri / Religious Court of Kediri Regency

Tabel 4.3.24 **Jumlah Perkara yang Diterima di Pengadilan Agama Kabupaten Kediri menurut Jenis Perkara Perkawinan dan Bulan Kalender, 2022-2023**
Table 4.3.24 **Number of Cases Received in Religion Court of Kediri Regency by Kind of Marriage and Calendar Month, 2022 - 2023**

Bulan Month	Ijin Poligami Polygamy Permit		Pencegahan Perkawinan Prevention of Marriage		Penolakan Perkawinan Marriage Disappoint-ment		Pembatalan Perkawinan Cancellation of Marriage	
	2022	2023	2022	2023	2022	2023	2022	2023
(1)	(2)	(3)	(4)	(5)	(6)	(7)	(8)	(9)
Januari/ January	-	2	-	-	-	-	-	-
Februari/ February	-	-	-	-	-	-	-	1
Maret/ March	1	4	-	-	-	-	-	-
April/ April	1	-	-	-	-	-	-	-
Mei/ May	1	-	-	-	-	-	-	-
Juni/ June	1	-	-	-	-	-	-	1
Juli/ July	-	1	-	-	-	-	-	1
Agustus/ August	-	2	-	-	-	-	-	-
September/ September	-	-	-	-	-	-	-	-
Oktober/ October	-	-	-	-	-	-	-	-
Nopember/ November	-	1	1	-	-	-	-	-
Desember/ December	-	1	-	-	-	-	-	-
Kabupaten Kediri	4	11	1	-	-	-	-	3

Lanjutan Tabel/Continued Table 4.3.24

Bulan Month	Kelalaian atas kewajiban suami dan istri The negligence of the duty of the husband and wife		Cerai Talak Talak Divorce		Cerai Gugat Divorce		Harta Bersama Mutual Property	
	2022	2023	2022	2023	2022	2023	2022	2023
(1)	(10)	(11)	(12)	(13)	(14)	(15)	(16)	(17)
Januari/ January	-	-	128	146	456	418	3	-
Februari/ February	-	-	70	90	251	237	1	1
Maret/ March	-	1	86	72	279	195	-	-
April/ April	-	-	52	27	157	88	1	-
Mei/ May	-	-	95	134	306	390	-	1
Juni/ June	-	-	42	62	307	232	1	3
Juli/ July	-	-	70	78	254	268	-	3
Agustus/ August	-	-	73	75	286	262	2	1
September/ September	-	-	74	60	254	203	-	1
Oktober/ October	-	-	64	71	167	250	-	2
Nopember/ November	-	-	58	71	211	271	1	-
Desember/ December	-	-	42	27	117	76	1	-
Kabupaten Kediri	-	1	904	913	3.045	2.890	10	12

Lanjutan Tabel/Continued Table 4.3.24

Bulan Month	Penguasaan Anak Child Mastery		Nafkah Oleh Ibu Mother Salvation		Hak-hak bekas Istri The rights of ex-wife		Pengesahan Anak Child Verification	
	2022	2023	2022	2023	2022	2023	2022	2023
(1)	(18)	(19)	(20)	(21)	(22)	(23)	(24)	(25)
Januari/ January	-	1	-	-	-	-	-	-
Februari/ February	2	-	-	-	-	-	-	-
Maret/ March	1	2	-	-	-	-	-	-
April/ April	1	1	-	-	-	-	-	-
Mei/ May	1	1	-	-	-	-	-	-
Juni/ June	1	1	-	-	-	-	-	-
Juli/ July	1	2	-	-	-	-	-	-
Agustus/ August	-	-	-	-	-	-	-	-
September/ September	1	2	-	-	-	-	-	-
Oktober/ October	1	1	-	-	-	-	-	-
Nopember/ November	2	1	-	-	-	-	-	-
Desember/ December	1	-	-	-	-	-	-	-
Kabupaten Kediri	12	12	-	-	-	-	-	-

Lanjutan Tabel/Continued Table 4.3.24

Bulan Month	Pencabutan Kekuasaan Orang Tua Parent Revocation		Perwalian Guardianship		Pencabutan Kekuasaan Wali Guardian Power Revocation		Penunjukan Orang Lain Appointment of Others	
	2022	2023	2022	2023	2022	2023	2022	2023
(1)	(26)	(27)	(28)	(29)	(30)	(31)	(32)	(33)
Januari/ January	-	-	5	8	-	-	-	-
Februari/ February	-	-	3	4	-	-	-	-
Maret/ March	-	-	2	8	-	-	-	-
April/ April	-	-	8	6	-	-	-	-
Mei/ May	-	-	1	12	-	-	-	-
Juni/ June	-	-	6	5	-	-	-	-
Juli/ July	-	-	6	3	-	-	-	-
Agustus/ August	-	-	7	9	-	-	-	-
September/ September	-	-	7	8	-	-	-	-
Oktober/ October	-	-	6	5	-	-	-	-
Nopember/ November	-	-	7	11	-	-	-	-
Desember/ December	-	-	3	7	-	-	-	-
Kabupaten Kediri	-	-	61	86	-	-	-	-

Lanjutan Tabel/Continued Table 4.3.24

Bulan Month	Ganti Rugi Terhadap Wali Compensation Against Guardians		Asal usul Anak The Origin of Children		Penolakan Kawin Campur Mixed Marriage Rejection		Isbat Nikah Isbat Marriage	
	2022	2023	2022	2023	2022	2023	2022	2023
(1)	(34)	(35)	(36)	(37)	(38)	(39)	(40)	(41)
Januari/ January	-	-	2	5	-	-	7	6
Februari/ February	-	-	5	1	-	-	4	3
Maret/ March	-	-	5	6	-	-	4	8
April/ April	-	-	2	4	-	-	2	1
Mei/ May	-	-	3	9	-	-	2	1
Juni/ June	-	-	4	3	-	-	4	1
Juli/ July	-	-	5	8	-	-	5	5
Agustus/ August	-	-	6	11	-	-	4	2
September/ September	-	-	7	6	-	-	5	1
Oktober/ October	-	-	11	4	-	-	7	2
Nopember/ November	-	-	6	7	-	-	13	8
Desember/ December	-	-	1	3	-	-	3	2
Kabupaten Kediri	-	-	57	67	-	-	60	40

Lanjutan Tabel/Continued Table 4.3.24

Bulan Month	Izin Kawin Marriage permission		Dispensasi Kawin Marriage Dispensation		Wali Adlol Veedaddole		Jumlah Total	
	2022	2023	2022	2023	2022	2023	2022	2023
(1)	(42)	(43)	(44)	(45)	(46)	(47)	(48)	(49)
Januari/ January	-	-	43	44	4	4	653	634
Februari/ February	-	-	40	38	6	5	387	380
Maret/ March	1	-	35	37	7	6	438	339
April/ April	-	-	32	8	2	-	264	135
Mei/ May	-	-	28	45	5	2	446	595
Juni/ June	-	-	72	50	-	4	495	362
Juli/ July	-	-	49	34	7	4	403	407
Agustus/ August	-	-	47	57	1	2	438	421
September/ September	-	-	56	40	10	6	419	327
Oktober/ October	-	-	54	34	-	4	319	373
Nopember/ November	-	-	64	38	3	4	381	412
Desember/ December	-	-	49	4	4	1	224	121
Kabupaten Kediri	1	-	569	429	49	42	4.867	4.506

Catatan/Note: ...
 Sumber/Source: Pengadilan Agama Kabupaten Kediri / Religious Court of Kediri Regency

Tabel 4.3.25 **Jumlah Perkara yang Diputus di Pengadilan Agama Kabupaten Kediri menurut Jenis Perkara dan Bulan Kalender, 2022-2023**
Table 4.3.25 **Number of Cases Completed in Religion Court of Kediri Regency by Kind of Article and Calendar Month, 2022 - 2023**

Bulan Month	Sisa Bulan Lalu Last Month's Remaining		Dicabut Revoked		Perkawinan Marriage		Ekonomi Syariah Islamic Economics	
	2022	2023	2022	2023	2022	2023	2022	2023
	(1)	(2)	(3)	(4)	(5)	(6)	(7)	(8)
Januari/ January	242	84	42	33	263	634	-	2
Februari/ February	516	421	28	26	236	380	-	-
Maret/ March	595	474	24	29	267	339	-	2
April/ April	663	529	27	20	234	135	-	-
Mei/ May	617	458	29	43	331	595	-	-
Juni/ June	650	558	29	40	486	362	-	-
Juli/ July	547	489	24	27	287	407	-	-
Agustus/ August	550	551	37	20	319	421	-	-
September/ September	548	578	60	18	336	327	1	-
Oktober/ October	479	611	38	13	345	373	-	-
Nopember/ November	331	611	36	24	335	412	-	-
Desember/ December	248	588	18	22	273	121	-	-
Kabupaten Kediri	5.986	4506	392	315	3.712	4.506	1	4

Lanjutan Tabel/Continued Table 4.3.25

Bulan Month	Kewarisan Inheritance		Wasiat Wasiat		Hibah Grant		Wakaf Endowments	
	2022	2023	2022	2023	2022	2023	2022	2023
	(10)	(11)	(12)	(13)	(14)	(15)	(16)	(17)
Januari/ January	-	4	-	-	-	-	-	-
Februari/ February	-	3	-	-	-	-	-	-
Maret/ March	1	2	-	-	-	-	-	-
April/ April	-	-	-	-	-	-	-	-
Mei/ May	1	-	-	-	-	-	-	-
Juni/ June	-	2	-	-	-	-	-	-
Juli/ July	-	-	-	-	-	-	-	-
Agustus/ August	-	2	-	-	-	-	-	-
September/ September	-	3	-	-	-	-	-	-
Oktober/ October	-	4	-	-	-	-	-	-
Nopember/ November	1	2	-	-	-	-	-	-
Desember/ December	-	1	-	-	-	-	-	-
Kabupaten Kediri	3	23	-	-	-	-	-	-

Lanjutan Tabel/Continued Table 4.3.25

Bulan Month	Zakat/ Infak Shodaqoh		P3HP/ Penetapan Ahli Waris Determination of Beneficiary		Lain-lain Others		Ditolak Rejected	
	2022	2023	2022	2023	2022	2023	2022	2023
(1)	(18)	(19)	(20)	(21)	(22)	(23)	(24)	(25)
Januari/ January	-	0	23	2	-	5	-	-
Februari/ February	-	0	1	8	-	2	-	2
Maret/ March	-	0	4	6	-	6	-	-
April/ April	-	0	3	2	-	1	-	-
Mei/ May	-	0	1	4	-	5	-	2
Juni/ June	-	0	4	2	-	3	-	1
Juli/ July	-	0	4	5	-	0	-	1
Agustus/ August	-	0	1	3	-	6	-	2
September/ September	-	0	3	1	-	4	-	2
Oktober/ October	-	0	2	6	-	2	-	-
Nopember/ November	-	0	6	1	-	2	-	1
Desember/ December	-	0	2	1	-	0	-	-
Kabupaten Kediri	-	0	33	41	-	36	-	11

Lanjutan Tabel/Continued Table 4.3.25

Bulan Month	Tidak diterima Not accepted		Gugur Abort		Dicoret dari register Banned from register		Jumlah Total	
	2022	2023	2022	2023	2022	2023	2022	2023
(1)	(26)	(27)	(28)	(29)	(30)	(31)	(32)	(33)
Januari/ January	4	2	2	1	-	-	337	277
Februari/ February	-	-	1	2	-	-	280	314
Maret/ March	3	1	-	-	1	-	346	271
April/ April	2	4	-	1	-	-	283	179
Mei/ May	-	2	3	1	-	-	384	471
Juni/ June	2	3	3	3	3	-	569	398
Juli/ July	2	2	1	4	-	-	376	323
Agustus/ August	5	2	6	-	-	1	403	386
September/ September	2	2	2	2	-	-	428	281
Oktober/ October	5	1	1	1	1	-	429	371
Nopember/ November	-	6	1	1	1	2	428	416
Desember/ December	2	2	1	1	-	-	370	311
Kabupaten Kediri	27	27	21	17	6	3	4.633	3998

Lanjutan Tabel/Continued Table 4.3.25

Bulan Month	Jumlah Putus Completed		Sisa akhir bulan Rest of the month		Perkara yang sudah diminutasi Minimized Cases	
	2022	2023	2022	2023	2022	2023
(1)	(34)	(35)	(36)	(37)	(38)	(39)
Januari/ January	337	277	516	421	379	310
Februari/ February	280	314	595	474	308	340
Maret/ March	346	271	663	529	370	300
April/ April	283	179	617	468	310	199
Mei/ May	384	471	650	558	413	514
Juni/ June	569	398	547	489	597	438
Juli/ July	376	323	550	551	373	350
Agustus/ August	103	386	548	577	440	407
September/ September	428	281	479	612	488	300
Oktober/ October	429	371	331	612	331	385
Nopember/ November	428	416	248	588	464	440
Desember/ December	370	311	84	378	388	334
Kabupaten Kediri	4.633	3998	5.828	-	4.861	4861

Catatan/Note: ... Data tidak tersedia/ Data not available

Sumber/Source: Pengadilan Agama Kabupaten Kediri / Religious Court of Kediri Regency

Tabel 4.3.26 **Jumlah Perkara Perkawinan yang Diputus di Pengadilan Agama Kabupaten Kediri menurut Jenis Perkara Perkawinan dan Bulan Kalender, 2022-2023**
Table 4.3.26 **Number of Marriage Matter Completed in Religious Court of Kediri Regency by Kind of Marriage and Calendar Month, 2022-2023**

Bulan Month	Ijin Poligami Polygamy Permit		Pencegahan Perkawinan Prevention of Marriage		Penolakan Perkawinan Marriage Disappoint-ment		Pembatalan Perkawinan Cancellation of Marriage	
	2022	2023	2022	2023	2022	2023	2022	2023
(1)	(2)	(3)	(4)	(5)	(6)	(7)	(8)	(9)
Januari/ January	2	0	-	-	-	-	-	-
Februari/ February	-	2	-	-	-	-	-	-
Maret/ March	1	0	-	-	-	-	-	1
April/ April	-	2	-	-	-	-	-	-
Mei/ May	1	2	-	-	-	-	-	-
Juni/ June	1	0	-	-	-	-	-	-
Juli/ July	-	0	-	-	-	-	-	-
Agustus/ August	-	1	-	-	-	-	-	-
September/ September	-	0	-	-	-	-	-	-
Oktober/ October	-	2	-	-	-	-	-	-
Nopember/ November	-	0	-	-	-	-	-	-
Desember/ December	-	0	-	-	-	-	-	-
Kabupaten Kediri	5	9	-	-	-	-	-	1-

Lanjutan Tabel/Continued Table 4.3.26

Bulan Month	Kelalaian atas kewajiban suami dan istri <i>The negligence of the duty of the husband and wife</i>		Cerai Talak <i>Talak Divorce</i>		Cerai Gugat <i>Divorce</i>		Harta Bersama <i>Mutual Property</i>	
	2022	2023	2022	2023	2022	2023	2022	2023
	(10)	(11)	(12)	(13)	(14)	(15)	(16)	(17)
(1)								
Januari/ <i>January</i>	-	0	57	56	286	161	-	0
Februari/ <i>February</i>	-	0	51	67	185	79	-	0
Maret/ <i>March</i>	-	0	51	50	216	161	-	1
April/ <i>April</i>	-	0	52	35	182	94	1	0
Mei/ <i>May</i>	-	0	71	101	260	306	-	1
Juni/ <i>June</i>	-	0	124	84	362	237	1	0
Juli/ <i>July</i>	-	0	74	57	213	192	-	0
Agustus/ <i>August</i>	-	0	63	71	258	220	3	0
September/ <i>September</i>	-	0	76	47	260	178	1	1
Oktober/ <i>October</i>	-	0	77	78	268	219	1	0
Nopember/ <i>November</i>	-	0	70	72	265	266	-	1
Desember/ <i>December</i>	-	0	70	57	203	212	-	0
Kabupaten Kediri	-	0	836	775	2.876	2.325	7	4

Lanjutan Tabel/Continued Table 4.3.26

Bulan Month	Penguasaan Anak <i>Child Mastery</i>		Nafkah Oleh Ibu <i>Mother Salvation</i>		Hak-hak bekas Istri <i>The rights of ex-wife</i>		Pengesahan Anak <i>Child Verification</i>	
	2022	2023	2022	2023	2022	2023	2022	2023
	(18)	(19)	(20)	(21)	(22)	(23)	(24)	(25)
(1)								
Januari/ <i>January</i>	-	0	-	0	-	0	-	0
Februari/ <i>February</i>	-	2	-	0	-	0	-	0
Maret/ <i>March</i>	-	2	-	0	-	0	-	0
April/ <i>April</i>	-	0	-	0	-	0	-	0
Mei/ <i>May</i>	1	0	-	0	-	0	-	0
Juni/ <i>June</i>	2	0	-	0	-	0	-	0
Juli/ <i>July</i>	-	0	-	0	-	0	-	0
Agustus/ <i>August</i>	-	2	-	0	-	0	-	0
September/ <i>September</i>	1	0	-	0	-	0	-	0
Oktober/ <i>October</i>	-	3	-	0	-	0	-	0
Nopember/ <i>November</i>	-	0	-	0	-	0	-	0
Desember/ <i>December</i>	-	1	-	0	-	0	-	0
Kabupaten Kediri	4	10	-	0	-	0	-	0

Lanjutan Tabel/Continued Table 4.3.26

Bulan Month	Pencabutan Kekuasaan Orang Tua Parent Revocation		Perwalian Guardianship		Pencabutan Kekuasaan Wali Guardian Power Revocation		Penunjukan Orang Lain Appointment of Others	
	2022	2023	2022	2023	2022	2023	2022	2023
(1)	(26)	(27)	(28)	(29)	(30)	(31)	(32)	(33)
Januari/ January	-	0	6	5	-	0	-	0
Februari/ February	-	0	-	6	-	0	-	0
Maret/ March	-	0	4	6	-	0	-	0
April/ April	-	0	6	6	-	0	-	0
Mei/ May	-	0	2	10	-	0	-	0
Juni/ June	-	0	3	4	-	0	-	0
Juli/ July	-	0	7	7	-	0	-	0
Agustus/ August	-	0	8	6	-	0	-	0
September/ September	-	0	5	4	-	0	-	0
Oktober/ October	-	0	8	6	-	0	-	0
Nopember/ November	-	0	7	9	-	0	-	0
Desember/ December	-	0	4	9	-	0	-	0
Kabupaten Kediri	-	0	60	78	-	0	-	0

Lanjutan Tabel/Continued Table 4.3.26

Bulan Month	Ganti Rugi Terhadap Wali Compensation Against Guardians		Asal usul Anak The Origin of Children		Penolakan Kawin Campur Mixed Marriage Rejection		Isbat Nikah Isbat Marriage	
	2022	2023	2022	2023	2022	2023	2022	2023
(1)	(34)	(35)	(36)	(37)	(38)	(39)	(40)	(41)
Januari/ January	-	0	1	4	-	0	2	4
Februari/ February	-	0	5	1	-	0	6	5
Maret/ March	-	0	4	0	-	0	4	2
April/ April	-	0	3	7	-	0	3	4
Mei/ May	-	0	1	8	-	0	2	3
Juni/ June	-	0	4	5	-	0	1	0
Juli/ July	-	0	6	6	-	0	4	2
Agustus/ August	-	0	6	11	-	0	5	3
September/ September	-	0	5	6	-	0	6	2
Oktober/ October	-	0	6	6	-	0	2	1
Nopember/ November	-	0	6	8	-	0	8	1
Desember/ December	-	0	4	3	-	0	8	6
Kabupaten Kediri	-	0	51	65	-	0	51	33

Lanjutan Tabel/Continued Table 4.3.26

Bulan Month	Izin Kawin Marriage permission		Dispensasi Kawin Marriage Dispensation		Wali Adlol Veedaddole		Jumlah Total	
	2022	2023	2022	2023	2022	2023	2022	2023
(1)	(42)	(43)	(44)	(45)	(46)	(47)	(48)	(49)
Januari/ January	-	0	52	31	1	6	337	267
Februari/ February	-	0	26	38	3	2	280	202
Maret/ March	-	0	44	35	8	3	346	261
April/ April	-	0	27	17	3	2	283	167
Mei/ May	-	0	37	30	2	2	384	463
Juni/ June	-	0	54	47	3	4	569	381
Juli/ July	-	0	60	43	4	3	376	310
Agustus/ August	-	0	46	63	3	0	403	377
September/ September	-	0	60	27	3	3	428	268
Oktober/ October	-	0	52	41	5	5	429	361
Nopember/ November	-	0	56	41	1	4	428	402
Desember/ December	-	0	69	13	4	3	370	304
Kabupaten Kediri	-	0	583	426	40	37	4.633	3.763

Catatan/Note: ...

Sumber/Source: Pengadilan Agama Kabupaten Kediri / Religious Court of Kediri Regency

Tabel 4.3.27 Faktor Penyebab Terjadinya Perceraian di Pengadilan Agama Kabupaten Kediri menurut Penyebab dan Bulan Kalender, 2022-2023
Divorce Factors in Religious Court of Kediri Regency by Cause of Marriage and Calendar Month, 2022 - 2023

Bulan Month	Zina Adultery		Mabuk Drunk		Madat Madat		Judi Gambling	
	2022	2023	2022	2023	2022	2023	2022	2023
(1)	(2)	(3)	(4)	(5)	(6)	(7)	(8)	(9)
Januari/ January	-	0	7	3	-	0	6	1
Februari/ February	-	0	4	4	-	0	-	0
Maret/ March	-	0	7	0	-	0	2	0
April/ April	-	0	8	0	-	0	3	2
Mei/ May	-	0	4	0	-	0	1	0
Juni/ June	-	0	2	0	-	0	2	0
Juli/ July	-	0	4	1	-	0	1	1
Agustus/ August	-	0	3	0	-	0	1	1
September/ September	-	0	3	1	1	0	2	1
Oktober/ October	-	0	5	2	-	0	-	0
Nopember/ November	-	0	1	0	-	0	5	1
Desember/ December	-	0	5	0	-	0	2	0
Kabupaten Kediri	-	0	53	11	1	0	25	7

Lanjutan Tabel/Continued Table 4.3.27

Bulan Month	Meninggalkan satu pihak Leaving		Dihukum penjara Jailed		Poligami Polygamy		Kekerasan dalam RT Domestic Violence	
	2022	2023	2022	2023	2022	2023	2022	2023
(1)	(10)	(11)	(12)	(13)	(14)	(15)	(16)	(17)
Januari/ January	7	24	3	1	-	0	15	8
Februari/ February	2	7	1	2	-	0	4	5
Maret/ March	5	6	-	1	-	0	8	11
April/ April	5	4	-	0	-	0	6	6
Mei/ May	20	40	-	0	-	0	5	0
Juni/ June	76	30	4	0	-	0	7	9
Juli/ July	34	45	4	0	1	0	11	1
Agustus/ August	41	17	1	0	-	0	8	3
September/ September	17	8	1	0	-	0	4	2
Oktober/ October	39	29	3	0	-	1	4	0
Nopember/ November	60	33	1	0	-	0	4	4
Desember/ December	23	28	2	1	-	0	8	0
Kabupaten Kediri	329	271	20	5	1	1	76	49

Lanjutan Tabel/Continued Table 4.3.27

Bulan Month	Cacat Badan Disability		Perselisihan terus menerus Continuing disputes		Kawin Paksa Forced marriage		Murtad Godless	
	2022	2023	2022	2023	2022	2023	2022	2023
(1)	(18)	(19)	(20)	(21)	(22)	(23)	(24)	(25)
Januari/ January	-	0	65	49	1	0	-	0
Februari/ February	-	0	27	46	-	1	1	0
Maret/ March	-	0	58	47	1	0	1	0
April/ April	-	0	40	56	-	0	-	0
Mei/ May	-	1	27	38	-	0	-	0
Juni/ June	-	0	40	57	-	0	-	0
Juli/ July	-	0	65	106	-	0	-	1
Agustus/ August	-	0	51	63	-	0	-	0
September/ September	-	1	31	57	-	0	-	0
Oktober/ October	-	0	46	77	-	0	-	0
Nopember/ November	-	0	32	91	-	0	-	0
Desember/ December	-	0	53	70	-	0	1	0
Kabupaten Kediri	-	2	535	757	2	1	3	1

Lanjutan Tabel/Continued Table 4.3.27

Bulan Month	Ekonomi Economy		Lain-lain Other		Jumlah Total	
	2022	2023	2022	2023	2022	2023
(1)	(26)	(27)	(28)	(29)	(30)	(31)
Januari/ January	247	165	-	0	351	251
Februari/ February	190	177	-	0	229	242
Maret/ March	223	170	-	0	305	235
April/ April	189	134	-	0	251	202
Mei/ May	156	135	-	0	213	214
Juni/ June	261	192	-	0	394	288
Juli/ July	324	208	-	0	444	363
Agustus/ August	231	180	-	0	336	264
September/ September	197	148	-	0	256	218
Oktober/ October	281	176	-	0	378	285
Nopember/ November	222	178	-	0	325	307
Desember/ December	212	218	-	0	315	317
Kabupaten Kediri	2.688	2.081	-	0	3.787	3.186

Catatan/Note: ...

Sumber/Source: Pengadilan Agama Kabupaten Kediri / Religious Court of Kediri Regency

Tabel 4.3.28 Jumlah Narapidana pada Lembaga Pemasyarakatan Kediri menurut Jenis Kejahatan/Pelanggaran dan Jenis Kelamin, 2022-2023
Number of Prisoners in Kediri Penitentiary by Crime / Violation Type and Gender, 2022 - 2023

Jenis Kejahatan/Pelanggaran Types of Crimes / Violations	Laki-laki Male		Perempuan Female		Jumlah Total	
	2022	2023	2022	2023	2022	2023
(1)	(2)	(3)	(4)	(5)	(6)	(7)
1 Perbuatan tidak menyenangkan (335)/ Unpleasant deeds (335)	-	-	-	-	-	-
2 Pembakaran/ Combustion	-	-	-	-	-	-
3 VCD Porno (No.8/1992)/ Porn VCD (No.8 / 1992)	-	-	-	-	-	-
4 Terhadap Ketertiban Umum/ Against Public Order	-	-	-	-	-	-
5 KDRT (UU 23/2004)/ Domestic Violence (Law 23/2004)	4	3	-	-	4	3
6 Ekonomi (7/1955)/ Economics (7/1955)	-	-	-	-	-	-
7 Obat (No.12/1997)/ Medicine (No.12 / 1997)	-	-	-	-	-	-
8 Mata Uang/ Currency	-	1	-	-	-	1
9 Memalsu Materai / surat/ Fake Stamp / letter	-	-	1	-	1	-
10 Kesusilaan/ Decency	5	4	-	-	5	4
11 Perjudian/ Gambling	7	3	-	-	7	3
12 Penculikan/ Kidnapping	-	-	-	-	-	-
13 Pembunuhan/ Murder	9	5	-	-	9	5
14 Penganiayaan/ Persecution	8	19	-	-	8	19
15 Pencurian/ Theft	64	76	2	2	66	78
16 Perampokan/ Robbery	8	5	-	-	8	5
17 Memeras/ Mengancam/ Blackmail / Threaten	-	-	-	-	-	-
18 Penggelapan/ Embezzlement	25	20	5	5	30	25
19 Penipuan/ Fraud	18	18	4	6	22	24
20 Narkotika (No.35/2009)/ Narcotics (No.35 / 2009)	312	322	7	7	319	329
21 Penadahan/ Fencing	2	3	-	-	2	3

Lanjutan Tabel/Continued Table 4.3.28

	Jenis Kejahatan/Pelanggaran Types of Crimes / Violations	Laki-laki Male		Perempuan Female		Jumlah Total	
		2022	2023	2022	2023	2022	2023
		(2)	(3)	(4)	(5)	(6)	(7)
22	Korupsi (No.20/2001)/ <i>Corruption (No.20 / 2001)</i>	8	14	2	2	10	16
23	Pelanggaran Lalu Lintas (359 KUHP)/ <i>Traffic Violations (359 Criminal Code)</i>	4	5	-	-	4	5
24	UU Darurat Kehutanan (No. 41/1999)/ <i>Forestry Law (No. 41/1999)</i>	-	-	-	-	-	-
25	Minuman Keras (204 KUHP)/ <i>Liquor (204 KUHP)</i>	-	-	-	-	-	-
26	Perlindungan Anak (UU no.23/2002) / <i>Child Protection (Law no.23 / 2002)</i>	87	88	-	-	87	88
27	UU Darurat No. 12/1951 / <i>Emergency Law No. 12/1951</i>	-	-	-	-	-	-
28	UU ITE/ <i>ITE Law</i>	2	1	-	-	2	1
29	Dalam Jabatan (413-438 KUHP)/ <i>In Position (413-438 of the Criminal Code)</i>	-	-	-	-	-	-
30	Perbankan (UU no.10/1998)/ <i>Banking (Law no.10 / 1998)</i>	-	-	-	-	-	-
31	Obat/Kesehatan (No.36/2009)/ <i>Medicine / Health (No.36 / 2009)</i>	136	171	-	3	136	174
32	Pornografi (UU No.44/2008)/ <i>Pornography (Law No.44 / 2008)</i>	-	-	-	-	-	-
33	Migas (335 KUHP)/ <i>Migas (335 Criminal Code)</i>	1	-	-	-	1	-
34	Teroris/ <i>Terrorist</i>	1	3	-	-	1	3
35	Merusak barang (406-410)/ <i>Damaging goods (406-410)</i>	1	-	-	-	1	-
36	Lingkungan Hidup (UU No.32/2009)/ <i>Environment (Law No.32 / 2009)</i>	-	-	-	-	-	-
37	Pangan (UU 7/2014)/ <i>Food (Law 7/2014)</i>	-	-	-	-	-	-
38	TKI (UU 39/2004)/ <i>TKI (Law 39/2004)</i>	-	-	-	-	-	-

Lanjutan Tabel/Continued Table 4.3.28

	Jenis Kejahatan/Pelanggaran Types of Crimes / Violations	Laki-laki Male		Perempuan Female		Jumlah Total	
		2022	2023	2022	2023	2022	2023
		(2)	(3)	(4)	(5)	(6)	(7)
39	Cukai (UU No.37/2009)/ <i>Excise (Law No.37 / 2009)</i>	-	-	-	-	-	-
40	Minerba (UU 4/2009)/ <i>Minerba (Law 4/2009)</i>	-	-	-	-	-	-
41	Perlindungan Konsumen (No.23/2009)/ <i>Consumer Protection (No.23 / 2009)</i>	1	1	-	-	1	1
42	Penyelundupan (26 KUHP)/ <i>Smuggling (26 of the Criminal Code)</i>	-	-	-	-	-	-
43	Lain-lain/ <i>Etc</i>	-	5	-	1	-	6
Jumlah/ Total		703	767	21	26	724	793

Catatan/Note: ...

Sumber/Source: Lembaga Pemasyarakatan Kelas II A Kediri / *Class A Penitentiary A Kediri*

Tabel 4.3.29 Narapidana di Lembaga Pemasyarakatan Kediri menurut Jenis Kelamin, 2022-2023
Table 4.3.29 Number of Prisoners in Kediri Penitentiary by Sex, 2022 - 2023

Narapidana Inmates	Laki-laki Male		Perempuan Female	
	2022	2023	2022	2023
(1)	(2)	(3)	(4)	(5)
Pidana Mati	-	-	-	-
Penjara Seumur Hidup	-	-	-	-
Penjara 6 s/d 17 Tahun	267	286	2	4
Penjara 1 s/d 5 Tahun	374	435	18	18
Penjara < 1 Tahun	57	38	1	4
Kurungan	9	8	-	-
Penjara untuk Lembaga Lain	-	-	-	-
Kabupaten Kediri	707	767	21	26

Catatan/Note: ...

Sumber/Source: Lembaga Pemasyarakatan Kelas II A Kediri / Class A Penitentiary A Kediri

Tabel 4.3.30 Jumlah Tahanan pada Lembaga Pemasyarakatan Kediri menurut Jenis Kejahatan/Pelanggaran dan Jenis Kelamin, 2022-2023
Table 4.3.30 Number of Detainees at Kediri Penitentiary by Crime / Violation Type and Gender, 2022 - 2023

Jenis Kejahatan/Pelanggaran Types of Crimes / Violations	Laki-laki Male		Perempuan Female		Jumlah Total	
	2022	2023	2022	2023	2022	2023
(1)	(2)	(3)	(4)	(5)	(6)	(7)
1 Perbuatan tidak menyenangkan (335)/ Unpleasant deeds (335)	-	-	-	-	-	-
2 Pembakaran/ Combustion	-	-	-	-	-	-
3 VCD Porno (No.8/1992)/ Porn VCD (No.8 / 1992)	-	-	-	-	-	-
4 Terhadap Ketertiban Umum/ Against Public Order	-	-	-	-	-	-
5 KDRT (UU 23/2004)/ Domestic Violence (Law 23/2004)	-	1	1	-	1	1
6 Ekonomi (7/1955)/ Economics (7/1955)	-	-	-	-	-	-
7 Obat (No.12/1997)/ Medicine (No.12 / 1997)	-	-	-	-	-	-
8 Mata Uang/ Currency	-	-	-	-	-	-
9 Memalsu Materai / surat/ Fake Stamp / letter	-	-	-	-	-	-
10 Kesusilaan/ Decency	1	-	-	-	1	-
11 Perjudian/ Gambling	11	7	-	-	11	7
12 Penculikan/ Kidnapping	-	-	-	-	-	-
13 Pembunuhan/ Murder	2	6	-	-	2	6
14 Penganiayaan/ Persecution	19	4	-	-	19	4
15 Pencurian/ Theft	23	16	2	2	25	18
16 Perampokan/ Robbery	-	-	-	-	-	-
17 Memeras/ Mengancam/ Blackmail / Threaten	-	2	-	1	-	3
18 Penggelapan/ Embezzlement	-	3	1	-	1	3
19 Penipuan/ Fraud	3	3	3	-	6	3
20 Narkotika (No.35/2009)/ Narcotics (No.35 / 2009)	35	48	1	-	36	48
21 Penadahan/ Fencing	-	-	-	-	-	-

Lanjutan Tabel/Continued Table 4.3.30

	Jenis Kejahatan/Pelanggaran <i>Types of Crimes / Violations</i>	Laki-laki <i>Male</i>		Perempuan <i>Female</i>		Jumlah <i>Total</i>	
		2022	2023	2022	2023	2022	2023
		(1)	(2)	(3)	(4)	(5)	(6)
22	Korupsi (No.20/2001)/ <i>Corruption (No.20 / 2001)</i>	8	3	-	-	8	3
23	Pelanggaran Lalu Lintas (359 KUHP)/ <i>Traffic Violations (359 Criminal Code)</i>	-	-	-	-	-	-
24	UU Darurat Kehutanan (No. 41/1999)/ <i>Forestry Law (No. 41/1999)</i>	-	-	-	-	2	-
25	Minuman Keras (204 KUHP)/ <i>Liquor (204 KUHP)</i>	-	-	-	-	-	-
26	Perlindungan Anak (UU no.23/2002) / <i>Child Protection (Law no.23 / 2002)</i>	13	8	-	-	13	8
27	UU Darurat No. 12/1951 / <i>Emergency Law No. 12/1951</i>	-	-	-	-	-	-
28	UU ITE/ <i>ITE Law</i>	-	-	-	-	-	-
29	Dalam Jabatan (413-438 KUHP)/ <i>In Position (413-438 of the Criminal Code)</i>	-	-	-	-	-	-
30	Perbankan (UU no.10/1998)/ <i>Banking (Law no.10 / 1998)</i>	-	-	-	-	-	-
31	Obat/Kesehatan (No.36/2009)/ <i>Medicine / Health (No.36 / 2009)</i>	42	42	1	3	43	45
32	Pornografi (UU No.44/2008)/ <i>Pornography (Law No.44 / 2008)</i>	-	-	-	-	-	-
33	Migas (335 KUHP)/ <i>Migas (335 Criminal Code)</i>	2	-	1	-	3	-
34	Teroris/ <i>Terrorist</i>	-	-	-	-	-	-
35	Merusak barang (406-410)/ <i>Damaging goods (406-410)</i>	-	-	-	-	-	-
36	Lingkungan Hidup (UU No.32/2009)/ <i>Environment (Law No.32 / 2009)</i>	-	-	-	-	-	-
37	Pangan (UU 7/2014)/ <i>Food (Law 7/2014)</i>	-	-	-	-	-	-
38	TKI (UU 39/2004)/ <i>TKI (Law 39/2004)</i>	-	-	1	-	-	-

Lanjutan Tabel/Continued Table 4.3.30

	Jenis Kejahatan/Pelanggaran <i>Types of Crimes / Violations</i>	Laki-laki <i>Male</i>		Perempuan <i>Female</i>		Jumlah <i>Total</i>	
		2022	2023	2022	2023	2022	2023
		(1)	(2)	(3)	(4)	(5)	(6)
39	Cukai (UU No.37/2009)/ <i>Excise (Law No.37 / 2009)</i>	-	-	-	-	-	-
40	Minerba (UU 4/2009)/ <i>Minerba (Law 4/2009)</i>	-	-	-	-	-	-
41	Perlindungan Konsumen (No.23/2009)/ <i>Consumer Protection (No.23 / 2009)</i>	-	-	-	-	-	-
42	Penyelundupan (26 KUHP)/ <i>Smuggling (26 of the Criminal Code)</i>	-	-	-	-	-	-
43	Lain-lain/ <i>Etc</i>	5	-	1	-	4	-
Jumlah/ Total		164	143	11	6	175	149

Catatan/Note: ...

Sumber/Source: Lembaga Pemasyarakatan Kelas II A Kediri / *Class A Penitentiary A Kediri*

Tabel 4.3.31 **Permasalahan Kesejahteraan Sosial di Kabupaten Kediri menurut Jenisnya, 2019-2023**
Table 4.3.31 **Social Welfare Issues in Kediri Regency by Type, 2019-2023**

Jenis Permasalahan Kesejahteraan Sosial <i>Types of Social Welfare Issues</i>	2019	2020	2021	2022	2023
(1)	(2)	(3)	(4)	(5)	(6)
Keluarga yang kurang beruntung (Fakir Miskin)/ <i>Disadvantaged families</i>	127.918	176.861	-	124.107	295.152
Gelandangan dan Pengemis/ <i>Homeless and Beggar</i>	54/126	60/121	2/3	75/96	33/3
Anak Terlantar/ <i>Homeless child</i>	260	647	38	107	3/2
Korban Bencana Alam/ <i>Victims of natural disasters</i>	1	9	-	2	14.627
Bekas Warga Binaan dan Kemasyarakatan (Narapidana)/ <i>Inmates/ Former Citizens</i>	702	704	-	-	-
Generasi Muda Penyandang Masalah Sosial (Anak Jalanan)/ <i>Street children</i>	66	75	38	95	6/10
Penyandang Disabilitas/ <i>Persons with Disabilities</i>	4.185	5.575	450	5.249	3.837
Korban Penyalahgunaan Narkotika/ <i>Narcotics Abuse Victims</i>	213	136	-	85	179
Wanita Rawan Sosial Ekonomi/ <i>Women Prone to Socio-Economic</i>	5.226	6.980	-	5.578	155
Keluarga yang menyandang masalah sosial Psikologis/ <i>Family with Psychological social problems</i>	405	325	500	266	31
Anak yang Berhadapan dengan Hukum/ <i>Children Against the Law</i>	112	50	60	75	89

Catatan/Note: ...

Sumber/Source: Dinas Sosial Kabupaten Kediri/Social Service of Kediri Regency

Tabel 4.3.32 **Jumlah Panti Asuhan, Anak Asuh menurut Jenis Kelamin dan Pengasuh, 2018-2023**
Table 4.3.32 **Number of Orphanages, Foster Children by Gender and Caregiver, 2018-2023**

Tahun Year	Panti Asuhan Orphanage	Anak Asuh Foster Child		Jumlah Total	Pengasuh Caregivers
		Laki-Laki Male	Perempuan Female		
(1)	(2)	(3)	(4)	(5)	(6)
2018	51	437	255
2019	54	497	255
2020	56	-	-	644	261
2021	62	-	-	13.448	630
2022	62	369	411	780	186
2023	63	396	415	801	189

Catatan/Note: ... Data tidak tersedia/ Data not available

Sumber/Source: Dinas Sosial Kabupaten Kediri/Social Service of Kediri Regency

Tabel 4.3.33 Jumlah Mucikari, Wanita Tuna Susila (WTS) dan Wanita Tuna Susila yang Direhabilitasi yang tercatat di Dinas Sosial Kabupaten Kediri Menurut Kecamatan, 2022-2023
Number of Pimps, Prostitutes and Rehabilitated Prostitutes recorded at the Social Service of Kediri Regency by District, 2022-2023

Kecamatan District	Mucikari Pimps		Wantunas (WTS) Prostitutes		Direhabilitasi Rehabilitated	
	2022	2023	2022	2023	2022	2023
(1)	(2)	(3)	(4)	(5)	(6)	(7)
[010] Mojo	-	-	-	-	-	-
[020] Semen	-	-	-	-	-	-
[030] Ngadiluwih	-	-	-	-	-	-
[040] Kras	-	-	-	-	-	-
[050] Ringinrejo	-	-	-	-	-	-
[060] Kandat	-	-	-	-	-	-
[070] Wates	-	-	-	-	-	-
[080] Ngancar	-	-	-	-	-	-
[090] Plosoklaten	-	-	-	-	-	-
[100] Gurah	-	-	-	-	-	-
[110] Puncu	-	-	-	-	-	-
[120] Kepung	-	-	-	-	-	-
[130] Kandangan	-	-	-	-	-	-
[140] Pare	-	-	-	-	-	-
[141] Badas	-	-	-	-	-	-
[150] Kunjang	-	-	-	-	-	-
[160] Plemahan	-	-	-	-	-	-
[170] Purwoasri	-	-	-	-	-	-
[180] Papar	-	-	-	-	-	-
[190] Pagu	-	-	-	-	-	-
[191] Kayenkidul	-	-	-	-	-	-
[200] Gampengrejo	-	-	-	-	-	-
[201] Ngasem	-	-	-	-	-	-
[210] Banyakan	-	-	-	-	-	-
[220] Grogol	-	-	-	-	-	-
[230] Tarokan	-	-	-	-	-	-
Kabupaten Kediri	-	-	-	-	-	-

Catatan/Note: ...

Sumber/Source: Dinas Sosial Kabupaten Kediri/Social Service of Kediri Regency

Tabel 4.3.34 Jumlah Penyandang Cacat dan Jompo di Kabupaten Kediri menurut Jenisnya, 2019-2023
Number of Persons with Disabilities and Elderly in Kediri Regency by Type, 2019-2023

Jenis Penyandang Cacat Types of Disabilitities	2019	2020	2021	2022	2023
(1)	(2)	(3)	(4)	(5)	(6)
Tuna Netra Blind	465	567	424	463	445
Tuna Rungu/Wicara Deaf	419	574	99/116	506	752
Cacat Tubuh Body Defects	1.350	1.677	1.362	1.746	1.607
Cacat Mental Mental disability	1.581	2.370	320	2.164	1.033
Cacat Ganda Multiple Defects	-	2.370	2.559	370	587
Jumlah Penyandang Cacat Number of Persons with Disabilities	3.815	5.575	4.880	5.249	3.837
Jompo Decrepit	-	-	-	-	-

Catatan/Note: Panti Jompo ditangani Dinas Sosial Provinsi Jawa Timur/ The nursing home is handled by the Jawa Timur Provincial Social Service

Sumber/Source: Dinas Sosial Kabupaten Kediri/Social Service of Kediri Regency

Tabel 4.3.35 **Jumlah Tenaga Kerja Sosial Masyarakat di Kabupaten Kediri menurut Jenis Kelamin dan Kecamatan, 2022-2023**
Number of Community Social Workers in Kediri Regency by Gender and Subdistrict, 2022 - 2023

Kecamatan District	Laki-laki Male		Perempuan Female		Jumlah Total	
	2022	2023	2022	2023	2022	2023
(1)	(2)	(3)	(4)	(5)	(6)	(7)
[010] Mojo	1	1	-	-	1	1
[020] Semen	1	1	-	-	1	1
[030] Ngadiluwih	1	1	-	-	1	1
[040] Kras	-	-	1	1	1	1
[050] Ringinrejo	1	1	-	-	1	1
[060] Kandat	1	1	-	-	1	1
[070] Wates	-	-	1	1	1	1
[080] Ngancar	1	1	-	-	1	1
[090] Plosoklaten	1	1	-	-	1	1
[100] Gurah	1	1	-	-	1	1
[110] Puncu	-	-	1	1	1	1
[120] Kepung	1	1	-	-	1	1
[130] Kandangan	-	-	1	1	1	1
[140] Pare	-	-	1	1	1	1
[141] Badas	1	1	-	-	1	1
[150] Kunjang	1	1	-	-	1	1
[160] Plemahan	1	1	-	-	1	1
[170] Purwoasri	1	1	-	-	1	1
[180] Papar	1	1	-	-	1	1
[190] Pagu	1	1	-	-	1	1
[191] Kayenkidul	1	1	-	-	1	1
[200] Gampengrejo	-	-	1	1	1	1
[201] Ngasem	1	1	-	-	1	1
[210] Banyakan	1	1	-	-	1	1
[220] Grogol	1	1	-	-	1	1
[230] Tarokan	-	1	1	-	1	1
Kabupaten Kediri	19	20	7	6	26	26

Catatan/Note: ...

Sumber/Source: Dinas Sosial Kabupaten Kediri/Social Service of Kediri Regency

Tabel 4.3.36 **Jumlah Karang Taruna dan Anggota Karang Taruna di Kabupaten Kediri menurut Kecamatan, 2022-2023**
Number of Youth Organizations and Youth Members in Kediri Regency by Subdistrict, 2022-2023

Kecamatan District	Karang Taruna Youth organization		Jumlah Anggota Number of Members	
	2022	2023	2022	2023
(1)	(2)	(3)	(4)	(5)
[010] Mojo	20	20	200	200
[020] Semen	12	12	120	120
[030] Ngadiluwih	16	16	160	160
[040] Kras	16	16	160	160
[050] Ringinrejo	11	11	110	110
[060] Kandat	12	12	120	120
[070] Wates	18	18	180	180
[080] Ngancar	10	10	100	100
[090] Plosoklaten	15	15	150	150
[100] Gurah	21	21	210	210
[110] Puncu	8	8	80	80
[120] Kepung	10	10	100	100
[130] Kandangan	12	12	120	120
[140] Pare	10	10	100	100
[141] Badas	8	8	80	80
[150] Kunjang	12	12	120	120
[160] Plemahan	17	17	170	170
[170] Purwoasri	23	23	230	230
[180] Papar	17	17	170	170
[190] Pagu	13	13	130	130
[191] Kayenkidul	12	12	120	120
[200] Gampengrejo	11	11	110	110
[201] Ngasem	12	12	120	120
[210] Banyakan	9	9	90	90
[220] Grogol	9	9	90	90
[230] Tarokan	10	10	100	100
Kabupaten Kediri	344	344	3.440	3.440

Catatan/Note: ...

Sumber/Source: Dinas Sosial Kabupaten Kediri/Social Service of Kediri Regency

4.4 KEMISKINAN POVERTY

Tabel 4.4.1 Garis Kemiskinan, Jumlah, dan Persentase Penduduk Miskin di Kabupaten Kediri, 2015–2023
Poverty Line, Number, and Percentage of Poor People in Kediri Regency, 2015–2023

Tahun Year	Garis Kemiskinan (rupiah/kapita/bulan) Poverty Line (rupiah/capita/month)	Jumlah Penduduk Miskin (ribu) Number of Poor People (thousand)	Persentase Penduduk Miskin Percentage of Poor People
(1)	(2)	(3)	(4)
2015	261.088	199,38	12,91
2016	2723.74	197,43	12,72
2017	281.012	191,08	12,25
2018	294.098	177,20	11,31
2019	305.491	163,95	10,42
2020	324.215	179,93	11,40
2021	335.990	184,49	11,64
2022	353.033	169,46	10,65
2023	385.874	171,18	10,72

Catatan/Note: ...
Sumber/Source: Badan Pusat Statistik, Survei Sosial Ekonomi Nasional Maret/BPS-Statistics Indonesia, March National Socioeconomic Survey

Tabel 4.4.2 Indeks Kedalaman Kemiskinan dan Indeks Keparahan Kemiskinan di Kabupaten Kediri, 2015–2023
Poverty Gap Index and Poverty Severity Index in Kediri Regency, 2015–2023

Tahun Year	Indeks Kedalaman Kemiskinan Poverty Gap Index	Indeks Keparahan Kemiskinan Poverty Severity Index
(1)	(2)	(3)
2015	2,05	0,45
2016	1,66	0,37
2017	1,75	0,39
2018	1,71	0,39
2019	1,24	0,22
2020	1,55	0,33
2021	1,35	0,25
2022	1,67	0,41
2023	1,52	0,34

Catatan/Note: ...
Sumber/Source: Badan Pusat Statistik, Survei Sosial Ekonomi Nasional Maret/BPS-Statistics Indonesia, March National Socioeconomic Survey

PERTANIAN, KEHUTANAN, PETERNAKAN, DAN PERIKANAN

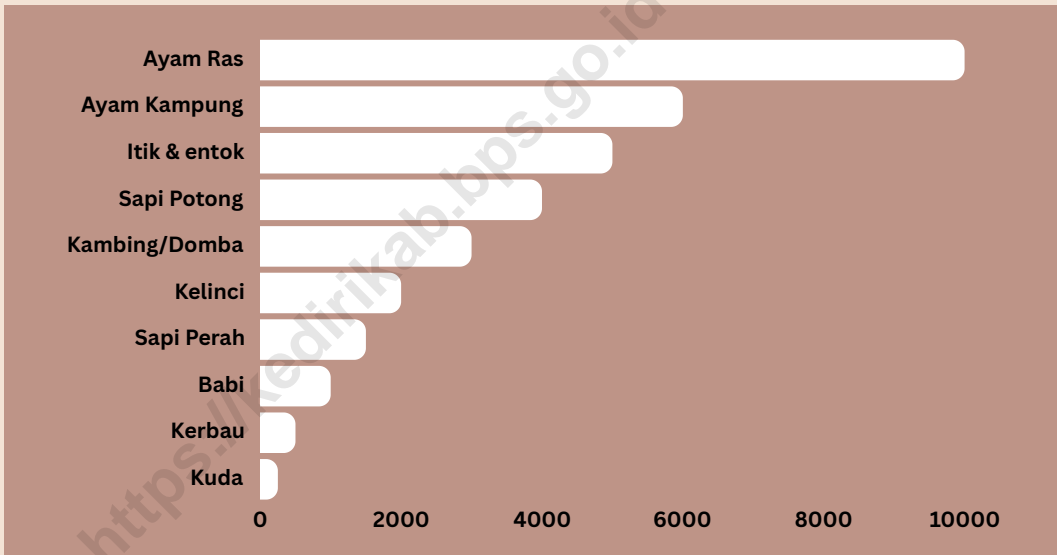
AGRICULTURE, FORESTRY, LIVESTOCK, AND FISHERY

BAB
CHAPTER

5

Populasi Ternak di Kabupaten Kediri menurut Jenisnya (ekor), 2023

Livestock Populations in Kediri Regency by Type (talls), 2023



PENJELASAN TEKNIS**TECHNICAL NOTES**

- | | |
|---|---|
| <p>1. Lahan sawah adalah lahan pertanian yang berpetak-petak dan dibatasi oleh pematang (galengan), saluran untuk menahan/ menyalurkan air, yang biasanya ditanami padi sawah tanpa memandang dari mana diperoleh atau status lahan tersebut. Lahan yang dimaksud termasuk lahan yang terdaftar di Pajak Bumi Bangunan, luran Pembangunan Daerah, lahan bengkok, lahan serobotan, lahan rawa yang ditanami padi dan lahan bekas tanaman tahunan yang telah dijadikan sawah, baik yang ditanami padi, palawija atau tanaman semusim lainnya.</p> | <p>1. <i>Wetland is agricultural land that separated by small dykes to resist water, where the main crop is usually wetland paddy without considering where it is got from or the status of the land. It includes the land that is registered at land income tax office, regional development contribution, 'bengkok' land, illegal ownership, swamps for rice cultivation, and annual crop land mark that has been used as rice field, which are both planted with paddy, secondary crops or the other seasonal crops.</i></p> |
| <p>2. Tegal/Kebun adalah lahan pertanian bukan sawah (lahan kering) yang ditanami tanaman semusim atau tahunan dan terpisah dengan halaman sekitar rumah serta penggunaannya tidak berpindah pindah.</p> | <p>2. <i>Dry field/Garden is an dryland (unirrigated land) which is planted with seasonal or annual crops and separately from the yard around the house without shifting</i></p> |
| <p>3. Ladang/Huma adalah lahan pertanian bukan sawah (lahan kering) yang biasanya ditanami tanaman semusim dan penggunaannya hanya semusim atau dua musim, kemudian akan ditinggalkan bila sudah tidak subur lagi (berpindah-pindah). Kemungkinan lahan ini beberapa tahun kemudian akan dikerjakan kembali jika sudah subur.</p> | <p>3. <i>Unirrigated agricultural field / Shifting cultivation land is dryland (unirrigated land) that usually is cultivated for seasonal crops and utilized only for one or two seasons, then it will be left when it is not fertile (shifting). Maybe, this land will be used again in a few years if it has been fertile.</i></p> |

4. Lahan yang sementara tidak diusahakan adalah lahan yang biasanya diusahakan tetapi untuk sementara (lebih dari 1 (satu) tahun tetapi kurang dari atau sama dengan 2 (dua) tahun) tidak diusahakan, termasuk lahan sawah yang tidak diusahakan selama lebih dari 2 (dua) tahun.
4. *Temporarily unused land is land that is regularly used but temporarily (more than a year but less or equal than two years) is unused, it includes wetland that is not cultivated more than two years.*
5. Data pokok tanaman pangan yang dikumpulkan adalah luas panen dan produktivitas (hasil per hektar). Produksi tanaman pangan merupakan hasil perkalian antara luas panen dengan produktivitas. Pengumpulan data luas panen dilakukan setiap bulan dengan pendekatan area kecamatan di seluruh wilayah Indonesia. Pengumpulan data produktivitas dilakukan melalui pengukuran langsung pada plot ubinan berukuran 2½ m x 2½ m. Pengumpulan data produktivitas dilakukan setiap subround (empat bulanan) pada waktu panen petani.
5. *The main food crops data collected consists of harvested area and productivity (yield per hectare). Food crops production is generated by harvested area multiplied by productivity. The harvested area data is collected every month using sub district area approach in all sub district in Indonesia. The productivity data collection is conducted by a direct measurement in 2½m x 2½m crop cutting plot. The productivity measurement is conducted in every subround (four monthly) at the time when farmers are harvesting their crops.*
6. Data produksi padi dan palawija yang disajikan adalah dalam kualitas: gabah kering giling (padi), pipilan kering (jagung), biji kering (kedelai dan kacang tanah), dan umbi basah (ubi kayu dan ubi jalar).
6. *Production of paddy and secondary crops data are presented in the form of: dry unhusked rice (paddy), dry loose maize (maize), dry shells crops (soybeans and peanuts), and fresh roots (cassava and sweet potatoes).*
7. Tanaman sayuran dan buah-buahan semusim
Tanaman sayuran semusim
7. *Seasonal vegetable and fruit plants
Seasonal vegetable plants are*

adalah tanaman sumber vitamin, garam mineral dan lain-lain yang dikonsumsi dari bagian tanaman yang berupa daun, bunga, buah, dan umbinya, yang berumur kurang dari satu tahun.

Tanaman buah-buahan semusim adalah tanaman sumber vitamin, garam mineral, dan lain-lain yang dikonsumsi dari bagian tanaman yang berupa buah, berumur kurang dari satu tahun, tidak berbentuk pohon/rumpun tetapi menjalar dan berbatang lunak.

8. Tanaman buah-buahan dan sayuran tahunan

Tanaman buah-buahan tahunan adalah tanaman sumber vitamin, garam mineral, dan lain-lain yang dikonsumsi dari bagian tanaman yang berupa buah dan merupakan tanaman tahunan.

Tanaman sayuran tahunan adalah tanaman sumber vitamin, garam mineral, dan lain-lain yang dikonsumsi dari bagian tanaman yang berupa daun dan atau buah yang berumur lebih dari satu tahun.

9. Tanaman biofarmaka adalah tanaman yang bermanfaat untuk obat-obatan, kosmetik, dan kesehatan yang dikonsumsi atau digunakan dari bagian-bagian tanaman seperti daun, batang, buah, umbi (rimpang) ataupun akar.

plants which are the sources of vitamin, mineral salt, etc, consumed from the part of the plant in the form of leaf, flower, fruit, and root with the age of less than one year.

Seasonal fruit plants are plants which are the sources of vitamin, mineral salt, etc, consumed from the part of the plant in the form of fruits. These plants are creeps with the age of less than one year.

8. *Annual fruit and vegetable plants*

Annual fruit plants are plants which are the sources of vitamin, contained mineral salt, etc, consumed from the part of plant in the form of fruit and more than one year of age.

Annual vegetable plants are plants which are the sources of vitamin, contained mineral salt, etc, consumed from the part of the plant in the form of vegetable and more than one year of age.

9. *Medicinal plants are plants which are useful for medicine. It is consumed from part of the plant such as leaf, flower, fruit, tuber, and root.*

10. Tanaman hias adalah tanaman yang mempunyai nilai keindahan baik bentuk, warna daun, tajuk maupun bunganya, sering digunakan untuk penghias pekarangan dan lain sebagainya.
11. Luas panen tanaman hortikultura adalah luas tanaman sayuran, buah-buahan, biofarmaka, dan tanaman hias yang diambil hasilnya/dipanen pada periode pelaporan.
12. Luas panen untuk tanaman sayuran adalah luas tanaman yang dipanen sekaligus/habis/dibongkar dan luas tanaman yang dipanen berkali-kali (lebih dari satu kali)/belum habis. Tanaman yang dipanen sekaligus/habis/dibongkar adalah tanaman yang sehabis panen langsung dibongkar/dicabut, terdiri dari bawang merah, bawang putih, bawang daun, kentang, kol/kubis, kembang kol, petsai/sawi, wortel, lobak, dan kacang merah. Tanaman yang dipanen berkali-kali (lebih dari satu kali)/belum habis adalah tanaman yang pemanenannya lebih dari satu kali dan biasanya dibongkar apabila panen terakhir sudah tidak memadai lagi, terdiri dari: kacang panjang, cabe besar, cabe rawit, jamur, tomat, terung, buncis, ketimun, labu siam, kangkung, bayam, melon, semangka, dan blewah.
10. *Ornamental plants are plants which have a beauty value, either in shape, colour of leaf or crown of flower, and they are often used as a yard decorator.*
11. *Harvested area of horticulture is area which vegetable, fruit, medicinal and ornamental plant of crop harvested during the period of report.*
12. *Harvested area of vegetables is area of entirely plant harvested/demolished and plant harvested several times/undemolished. Entirely plants harvested/demolished are plants usually harvested once and demolished to be substituted by other plants, consisting of: shallots, garlic, leeks, potato, cabbage, cauli flower, mustard green, carrots, chinese radish, and red kidney beans. Plants harvested several times/undemolished are plants usually harvested more than once and demolished in the case that the last harvest was economically not profitable. They consist of : yard long beans, chili, small chili, mushroom, tomatoes, egg plant, frech beans, cucumber, pumpkin/chajota, swamp cabbage, spinach, melon, watermelon, and blewah .*
13. Produksi hortikultura adalah hasil menurut bentuk produk dari setiap tanaman sayuran, buah-buahan, biofarmaka dan tanaman hias yang diambil berdasarkan luas yang dipanen/tanaman yang menghasilkan pada bulan/triwulan laporan.
14. Data perkebunan besar dikumpulkan oleh BPS setiap bulan secara lengkap (sensus bulanan) dengan sistem surat pos. Khusus untuk tanaman kelapa, cengkeh, dan kapuk, datanya diperoleh dari Direktorat Jenderal Perkebunan. Data perkebunan rakyat juga diperoleh dari Direktorat Jenderal Perkebunan.
15. Penghitungan luas tanaman perkebunan besar adalah pada keadaan akhir tahun dan tidak termasuk yang luasnya kurang dari 5 hektar.
16. Produksi Perkebunan adalah hasil dari setiap tanaman tahunan atau semusim menurut bentuk produksi (hasil) yang diambil berdasarkan luas yang dipanen pada periode laporan.
17. Bentuk produksi perkebunan adalah; karet kering (karet), daun kering (teh dan tembakau), biji kering (kopi dan coklat), kulit kering (kayu manis dan kina), serat kering (rami), bunga kering (cengkeh), refined sugar (tebu
13. *Horticulture production is the standard production quantity form of vegetable, fruit, medicinal and ornamental plant based on harvested area/the number of production plants reported monthly/quarterly.*
14. *Data on estates are collected by the BPS every month on complete basis through a mailing system. Data on coconut, clove, and kapok, as well as on smallholder plantation, are acquired from the Directorate General of Estates.*
15. *Planted areas of estates refer to condition at the end of the year, and exclude areas less than 5 hectares.*
16. *Estate Crop Production is the result of each annual or seasonal crop according to the form of production (yield) taken based on the harvested area in the reporting period.*
17. *Production of estates crops are follows: dry rubber (rubber); dry leaves (tea and tobacco); dry beans (cofee and cocoa); dry bark (cassiavera and cinchona); dry fibre (rosella); dry flowers/buds (cloves); refined sugar (sugar cane from*

- dari perkebunan besar), gula mangkok (tebu dari perkebunan rakyat), ekivalen kopra (kopra), biji dan bunga (pala) serta minyak daun (sereh).
18. Persediaan akhir tahun produksi perkebunan besar bukan merupakan cadangan penyangga (buffer stock).
19. Data populasi ternak bersumber dari Dinas Pertanian Kabupaten Kediri, sedangkan jumlah pemotongan ternak merupakan hasil Survei Laporan Pemotongan Ternak. Pengumpulan data pemotongan ternak dilakukan secara lengkap setiap triwulan di seluruh Rumah Potong Hewan (RPH) yang ada di Kabupaten Kediri.
20. Survei Pertanian Hortikultura (SPH) diselenggarakan oleh Badan Pusat Statistik bekerja sama dengan Direktorat Jenderal Hortikultura, Kementerian Pertanian.
21. Reboisasi atau rehabilitasi hutan bertujuan untuk menghutankan kembali kawasan hutan yang kritis di wilayah daerah aliran sungai (DAS) yang dilaksanakan bersama masyarakat secara partisipatif.
- estate); cup sugar (sugar cane from smallholders); copra (copra); seeds and buds (nutmeg); and leaf oil (citronella).*
18. *The production availability of estates at the end of year is not the buffer stock.*
19. *Data of domestic livestock population are obtained from the Office of Kediri Regency, while data on the number of animals slaughtered are based on the quarterly survey conducted by BPS. This survey is a complete enumeration on all slaughterhouses in Kediri Regency.*
20. *The Agricultural Survey for Horticulture (SPH) is carried out by the BPS-Statistics Indonesia in cooperation with the Directorate General of Horticulture, Ministry of Agriculture*
21. *Reforestation or forest rehabilitation is intended to rehabilitate the critical land inside forest areas or watersheds to improve their ecological and hydrological functions, which are conducted with active participation of local communities who live nearby the target area.*

ULASAN

Hortikultura

1. Luas Kabupaten Kediri terbagi menjadi 3 bagian yaitu Lahan Bukan Pertanian dengan luas 40.411 Ha, Lahan Pertanian Sawah 44.066 Ha dan Lahan Pertanian Bukan Sawah 45.937 Ha. Jadi lahan Pertanian Bukan Sawah di Kabupaten Kediri merupakan bagian terluas.
2. Tahun 2023, dari 26 jenis produksi sayuran terdapat 3 jenis sayuran yang mengalami peningkatan produksi cukup tinggi dibandingkan tahun 2022. Peningkatan produksi terbesar pada tanaman Cabai Rawit, Cabai Besar dan Bawang Merah.
3. Tanaman Biofarmaka merupakan komoditas pertanian yang ditanam di Kabupaten Kediri, tahun 2023 luas tanaman Biofarmaka 17.043.824 m² dan 15.284 pohon dengan total produksi 37.274.569 Kg. Tanaman Biofarmaka dengan luas panen terluas dan produksi terbesar adalah Kunyit dengan luas panen 16.454.148 m² dan produksi 33.515.699 Kg.
4. Dari data luas panen tanaman biofarmaka Kabupaten Kediri tahun 2023 menurut kecamatan dan jenis tanaman, wilayah terluas untuk tanaman Jahe adalah Kecamatan Kepung dengan luas

DESCRIPTION

Horticulture

1. *The area of Kediri Regency is divided into 3 parts, namely Non-Agricultural Land with an area of 40,411 Ha, Wetland Agricultural Land of 44,066 Ha and Non-Wetland Agricultural Land of 45,937 Ha. So the Non-Wetland Agricultural land in Kediri Regency is the widest part.*
2. *In 2023, of 26 types of vegetable production, there were 3 types of vegetable production, which experienced a quite high increase in production compared to 2022. The largest increase in production was in cayenne pepper, big chili, and shallots.*
3. *Biopharmaca Plants are agricultural commodities grown in Kediri Regency, in 2023 of Biopharmaca plant area of 17,043,824 m² and 15,284 trees with a total production of 37,274,569 kg. Biopharmaca plants with the largest harvested area and the largest production are turmeric, with the harvested area is 16,454,148 m² and production is 33,515,699 kg.*
4. *From the biopharmaca crop harvest data of Kediri Regency in 2023 according to districts and types of plants, the largest area for Ginger is the Kepung district with a harvest area of 90,023 m² and a total*

panen 90.023 m² dan jumlah produksi 1.080.000 Kg. Untuk tanaman Laos wilayah panen terluas berada di Kecamatan Tarokan dengan luas panen 20.000 m² dengan produksi 100.510 Kg. Sedangkan tanaman Kencur wilayah panen yang terluas berada pada Kecamatan Semen dengan luas panen 1.000 m² dan produksi 8.000 Kg. Tanaman Kunyit wilayah panen terluas dan produksi tertinggi berada di Kecamatan Grogol dengan luas 13.000.000 m² dan produksi 19.375.000 Kg.

- Untuk komoditas Tanaman Hias data luas panen dan produksi dari Kabupaten Kediri tahun 2023, Bunga Mawar merupakan jenis tanaman hias yang paling banyak dibudidayakan di Kabupaten Kediri yang memiliki luas panen 55.229 m² dan produksi 876.130 tangkai.

Perkebunan

- Luas tanaman perkebunan komoditas tebu di Kabupaten Kediri tahun 2023 mengalami peningkatan sebesar 5,36 persen dibandingkan tahun 2022, sedangkan total produksinya juga mengalami peningkatan sebesar 3,91 persen.
- Tanaman Tebu masih merupakan tanaman perkebunan yang paling banyak ditanam. Di tahun 2023 luas tanaman tebu mencapai

production of 1,080,000 Kg. For Laos, the largest area is also in Tarokan district with a harvest area of 20,000 m² with a production of 100,510 kg, while the Kencur plant with the largest area is in the Semen district with a harvest area of 1,000 m² and a production of 8,000 kg. Turmeric crops are the largest harvest area and the highest production is in the Grogol district with an area of 13,000,000 m² and a production of 19,375,000 kg.

- For Ornamental Plants commodities harvest and production area data of Kediri Regency in 2023, Rose is a type of ornamental plant that is most widely cultivated in Kediri Regency which has an area of 55,229 m² and a production of 876,130 stalks.*

Plantation

- The area of plantation crops in Kediri Regency of sugar cane in 2023 increased by 5.36 percent compared to 2022, while the total production also increased by 3.91 percent.*
- Sugarcane is still the most widely planted estate crop. In 2023 sugarcane area will reach 20,451 hectares with total production of*

20.451 Ha dengan jumlah produksi sebesar 2.304.698 Ton.

Kehutanan

- Dari data Perum Perhutani KPH Kediri, luas hutan di Kabupaten Kediri mencapai 22.175,39 Ha. Berdasar laporan tersebut, hutan produksi merupakan hutan terluas menurut fungsinya yakni mencapai 62,01 persen dari luas hutan keseluruhan.
- Jika dilihat perkecamatan, kecamatan Puncu merupakan kecamatan yang memiliki hutan paling luas yakni 5.194,49 Ha.

Peternakan

- Secara umum populasi ternak di Kabupaten Kediri tahun 2023 mengalami kenaikan sebesar 11,6 persen. Populasi ternak yang mengalami peningkatan cukup signifikan adalah kerbau (317,78 persen).
- Pada tahun 2023, Kecamatan Mojo dan Puncu merupakan kecamatan dengan populasi ternak terbesar, yakni 8,35 persen dan 6,93 persen.

Perikanan

- Kecamatan Badas merupakan kecamatan yang memiliki rumah tangga perikanan paling banyak di tahun 2023 yakni sebanyak 776 rumah tangga.
- Jika dilihat dari jenis ikan air tawar

2,304,698 tons.

Forestry

- From the data of the Perhutani Perum Perhutani KPH Kediri, the forest area in Kediri Regency reaches 22,175.39 Ha. Based on the report, the production forest is the largest forest according to its function, reaching 62.01 percent of the total forest area.*
- If seen in the district, Puncu sub-district is the district that has the most extensive forest of 5,194.49 Ha.*

Livestock

- In general, the livestock population in Kediri Regency in 2023 has increased by 11.6 percent. The livestock population that experienced a very significant increase was buffalo (317.78 percent).*
- In 2023, Mojo and Puncu district are the districts with the largest livestock population, is 8.35 percent and 6.93 percent.*

Fishery

- District Badas is a district that has the most fishery households in 2023 that is as many as 776 households.*
- When viewed from the type of*

yang diproduksi di tahun 2023 ikan lele merupakan ikan yang paling banyak diproduksi yakni sebesar 16.391 ton. Sedangkan dari jenis ikan hias yang diproduksi, ikan cupang masih merupakan ikan yang paling banyak diproduksi sebesar 118.575.000 ekor

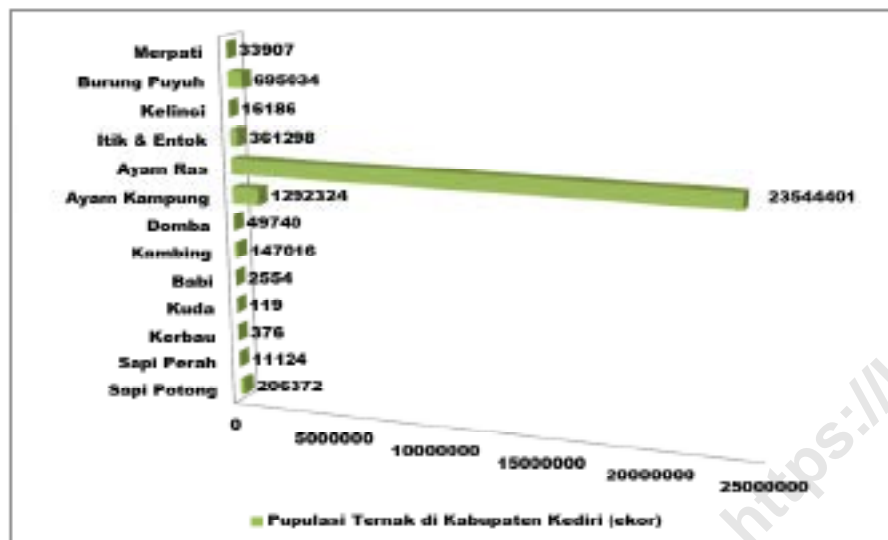
freshwater fish produced in 2023, catfish is the most widely produced fish that is 16,391 tons. Whereas from the type of ornamental fish produced, betta fish is still the most produced fish of 118,575,000 heads.

Gambar 5.1 **Persentase Luas Lahan Pertanian di Kabupaten Kediri, 2023**
Total Area Percentage of Agricultural Land in Kediri Regency, 2023



Sumber/Source : Dinas Pertanian dan Perkebunan Kabupaten Kediri/ Department Agriculture and Plantation of Kediri Regency

Gambar 5.2 Populasi Ternak di Kabupaten Kediri (ekor), 2023
Figures 5.2 Livestock Populations in Kediri Regency (tails), 2023



Sumber/Source : Dinas Ketahanan Pangan Dan Peternakan Kabupaten Kediri/ Food and Livestock Resilience Office of Kediri Regency

5.1 HORTIKULTURA
HORTICULTURE

Tabel 5.1.1 Luas Panen Tanaman Sayuran Menurut Kecamatan dan Jenis Tanaman di Kabupaten Kediri, 2022 dan 2023
Table 5.1.1 Vegetable Crops Area by District and Plant Type in Kediri Regency, 2022 and 2023

Kecamatan District	Bawang Daun/ Scallion (ha/ ha)		Bawang Merah/ Shallots (ha/ ha)		Bawang Putih/ Garlic (ha/ ha)	
	2022	2023*	2022	2023*	2022	2023*
(1)	(2)	(3)	(4)	(5)	(6)	(7)
[010] Mojo	-	-	-	-	-	-
[020] Semen	1	-	53	18	-	-
[030] Ngadiluwih	-	-	7	7	-	-
[040] Kras	-	-	-	-	-	-
[050] Ringinrejo	-	-	-	-	-	-
[060] Kandat	-	1	-	-	-	-
[070] Wates	-	-	-	-	-	-
[080] Ngancar	-	-	-	-	-	-
[090] Plosoklaten	-	-	-	-	-	-
[100] Gurah	-	-	-	-	-	-
[110] Puncu	-	-	-	-	-	-
[120] Kepung	499	466	188	66	-	-
[130] Kandangan	11	12	11	12	-	-
[140] Pare	-	-	52	29	-	-
[141] Badas	-	-	706	710	-	-
[150] Kunjang	-	-	13	4	-	-
[160] Plemahan	-	-	320	445	-	-
[170] Purwoasri	-	-	8	5	-	-
[180] Papar	-	-	27	15	-	-
[190] Pagu	-	-	2	-	-	-
[191] Kayenkidul	2	-	3	7	-	-
[200] Gampengrejo	-	1	6	-	-	-
[201] Ngasem	-	-	10	12	-	-
[210] Banyakan	-	-	20	19	-	-
[220] Grogol	-	-	7	6	-	-
[230] Tarokan	18	-	92	107	-	-
Kabupaten Kediri	531	480	1.525	1.462	-	-

Lanjutan Tabel/Continued Table 5.1.1

Kecamatan District	Bayam/ Spinach (ha/ ha)		Buncis/ string bean (ha/ ha)		Cabai Besar/ Chili/Big chili * (ha/ ha)	
	2022	2023*	2022	2023*	2022	2023*
(1)	(8)	(9)	(10)	(11)	(12)	(13)
[010] Mojo	-	-	8	4	10	26
[020] Semen	-	-	12	2	49	30
[030] Ngadiluwih	28	37	-	-	-	-
[040] Kras	-	-	-	-	-	5
[050] Ringinrejo	-	-	-	-	-	-
[060] Kandat	-	-	-	-	6	3
[070] Wates	8	-	-	-	30	155
[080] Ngancar	-	-	11	14	87	107
[090] Plosoklaten	-	-	46	26	-	-
[100] Gurah	-	-	-	-	-	-
[110] Puncu	-	-	42	18	-	8
[120] Kepung	-	-	49	17	105	665
[130] Kandangan	-	-	13	13	2	1
[140] Pare	-	-	-	-	-	1
[141] Badas	-	-	-	-	2	6
[150] Kunjang	-	-	-	-	7	-
[160] Plemahan	-	-	2	-	-	-
[170] Purwoasri	-	-	-	-	1	-
[180] Papar	-	-	-	-	-	-
[190] Pagu	-	-	-	-	-	-
[191] Kayenkidul	-	-	-	-	-	-
[200] Gampengrejo	-	-	-	-	-	-
[201] Ngasem	-	-	-	-	-	-
[210] Banyakan	-	-	-	-	5	2
[220] Grogol	-	-	-	-	-	-
[230] Tarokan	-	-	-	-	3	4
Kabupaten Kediri	36	37	183	94	307	1.013

Lanjutan Tabel/Continued Table 5.1.1

Kecamatan District	Cabai Rawit/ Chili/Cayenne Pepper (ha/ ha)		Cabai Keriting / Chili/ Curly chili (ha/ ha)		Kacang Panjang/ Long Beans (ha/ ha)	
	2022	2023*	2022	2023*	2022	2023*
(1)	(14)	(15)	(19)	(20)	(21)	
[010] Mojo	4	42	...	1	-	-
[020] Semen	207	158	...	5	3	-
[030] Ngadiluwih	7	4	...	6	-	-
[040] Kras	142	36	...	6	8	-
[050] Ringinrejo	283	418	...	8	33	21
[060] Kandat	49	21	...	4	20	15
[070] Wates	50	138	...	-	9	-
[080] Ngancar	94	336	...	73	23	36
[090] Plosoklaten	568	595	...	-	64	39
[100] Gurah	958	469	...	-	6	10
[110] Puncu	2.003	2.073	...	11	80	33
[120] Kepung	784	1.861	...	127	121	43
[130] Kandangan	2	1	...	-	13	13
[140] Pare	55	88	...	7	40	28
[141] Badas	5	9	...	-	6	6
[150] Kunjang	6	5	...	-	19	14
[160] Plemahan	108	50	...	-	35	38
[170] Purwoasri	33	26	...	-	41	19
[180] Papar	30	23	...	-	50	1
[190] Pagu	1.962	2.175	...	-	-	-
[191] Kayenkidul	886	692	...	-	8	11
[200] Gampengrejo	10	5	...	-	-	-
[201] Ngasem	195	231	...	-	-	-
[210] Banyakan	14	7	...	-	1	-
[220] Grogol	10	-	...	-	-	-
[230] Tarokan	5	7	...	1	-	-
Kabupaten Kediri	8.469	9.469	...	249	580	326

Lanjutan Tabel/Continued Table 5.1.1

Kecamatan District	Kangkung/ Water Spinach (ha/ ha)		Kembang Kol/ Cauliflower (ha/ ha)		Kentang/ Potato (ha/ ha)	
	2022	2023*	2022	2023*	2022	2023*
(1)	(22)	(23)	(24)	(25)	(26)	(27)
[010] Mojo	-	-	-	-	...	-
[020] Semen	-	-	-	-	...	-
[030] Ngadiluwih	4	32	-	-	...	-
[040] Kras	-	-	-	2	...	-
[050] Ringinrejo	-	-	-	-	...	-
[060] Kandat	-	-	-	-	...	-
[070] Wates	-	-	5	5	...	-
[080] Ngancar	-	-	5	13	...	-
[090] Plosoklaten	-	-	39	44	...	-
[100] Gurah	1	7	-	-	...	-
[110] Puncu	-	-	-	-	...	-
[120] Kepung	-	-	34	19	...	-
[130] Kandangan	-	-	-	-	...	-
[140] Pare	-	-	6	17	...	-
[141] Badas	-	-	10	8	...	-
[150] Kunjang	-	-	-	-	...	-
[160] Plemahan	1	-	19	14	...	-
[170] Purwoasri	11	6	-	-	...	-
[180] Papar	-	-	-	1	...	-
[190] Pagu	1	-	-	-	...	-
[191] Kayenkidul	3	3	-	-	...	-
[200] Gampengrejo	-	-	-	-	...	-
[201] Ngasem	-	-	-	-	...	-
[210] Banyakan	-	-	-	-	...	-
[220] Grogol	-	-	-	-	...	-
[230] Tarokan	-	4	-	-	...	-
Kabupaten Kediri	21	52	118	123	...	-

Lanjutan Tabel/Continued Table 5.1.1

Kecamatan District	Ketimun/ Cucumber (ha/ ha)		Kubis/ Cabbage (ha/ ha)		Labu Siam/ Chayote (ha/ ha)	
	2022	2023*	2022	2023*	2022	2023*
(1)	(28)	(29)	(30)	(31)	(32)	(33)
[010] Mojo	-	-	-	-	-	-
[020] Semen	4	3	-	-	-	-
[030] Ngadiluwih	1	-	-	-	-	-
[040] Kras	4	3	2	2	-	-
[050] Ringinrejo	21	16	-	-	-	-
[060] Kandat	10	1	-	-	-	-
[070] Wates	-	-	-	-	-	-
[080] Ngancar	14	24	-	-	-	-
[090] Plosoklaten	64	48	-	-	-	-
[100] Gurah	8	2	-	-	-	-
[110] Puncu	40	22	-	-	-	-
[120] Kepung	59	17	-	-	-	-
[130] Kandangan	13	13	-	-	-	-
[140] Pare	29	23	-	-	-	12
[141] Badas	8	4	-	-	-	-
[150] Kunjang	6	3	-	-	-	-
[160] Plemahan	14	31	-	-	-	-
[170] Purwoasri	5	3	-	-	-	-
[180] Papar	38	1	-	-	-	-
[190] Pagu	-	-	-	-	-	-
[191] Kayenkidul	5	6	-	-	-	-
[200] Gampengrejo	-	-	-	-	-	-
[201] Ngasem	-	-	-	-	-	-
[210] Banyakan	3	-	-	-	-	-
[220] Grogol	-	-	-	-	-	-
[230] Tarokan	-	-	-	-	-	-
Kabupaten Kediri	346	219	2	2	-	12

Lanjutan Tabel/Continued Table 5.1.1

Kecamatan District	Melon/ Melon (ha/ ha)		Paprika/ Bell Pepper (ha/ ha)		Petsai/Sawi/ Chinese Cabbage/mustard green (ha/ ha)	
	2022	2023*	2022	2023*	2022	2023*
(1)	(34)	(35)	(36)	(37)	(38)	(39)
[010] Mojo	1	-	-	-	1	-
[020] Semen	-	-	-	-	-	-
[030] Ngadiluwih	3	2	-	-	3	2
[040] Kras	-	-	-	-	-	-
[050] Ringinrejo	-	-	-	-	-	-
[060] Kandat	5	5	-	-	5	5
[070] Wates	-	-	-	-	-	-
[080] Ngancar	-	-	-	-	-	-
[090] Plosoklaten	-	-	-	-	-	-
[100] Gurah	-	-	-	-	-	-
[110] Puncu	-	-	-	-	-	-
[120] Kepung	-	-	-	-	-	-
[130] Kandangan	-	-	-	-	-	-
[140] Pare	-	-	-	-	-	-
[141] Badas	-	-	-	-	-	-
[150] Kunjang	-	-	-	-	-	-
[160] Plemahan	-	-	-	-	-	-
[170] Purwoasri	4	2	-	-	4	2
[180] Papar	-	5	-	-	-	5
[190] Pagu	-	-	-	-	-	-
[191] Kayenkidul	-	-	-	-	-	-
[200] Gampengrejo	-	-	-	-	-	-
[201] Ngasem	-	-	-	-	-	-
[210] Banyakan	1	11	-	-	1	11
[220] Grogol	-	-	-	-	-	-
[230] Tarokan	-	56	-	-	-	56
Kabupaten Kediri	14	81	-	-	14	81

Lanjutan Tabel/Continued Table 5.1.1

Kecamatan District	Semangka/ Water Melon (ha/ ha)		Stroberi/ Strawberry (ha/ ha)		Terung/ Eggplant (ha/ ha)	
	2022	2023*	2022	2023*	2022	2023*
(1)	(40)	(41)	(42)	(43)	(44)	(45)
[010] Mojo	-	-	-	-	-	-
[020] Semen	-	-	-	-	3	4
[030] Ngadiluwih	5	4	-	-	2	-
[040] Kras	-	2	-	-	11	3
[050] Ringinrejo	2	-	-	-	43	31
[060] Kandat	22	8	-	-	17	8
[070] Wates	-	-	-	-	17	9
[080] Ngancar	-	-	-	-	32	41
[090] Plosoklaten	-	-	-	-	69	45
[100] Gurah	-	-	-	-	12	12
[110] Puncu	-	-	-	-	48	32
[120] Kepung	-	-	-	-	60	16
[130] Kandangan	-	-	-	-	13	13
[140] Pare	-	-	-	-	38	17
[141] Badas	-	-	-	-	3	4
[150] Kunjang	4	4	-	-	4	2
[160] Plemahan	-	-	-	-	7	27
[170] Purwoasri	85	79	-	-	3	7
[180] Papar	-	-	-	-	16	3
[190] Pagu	-	-	-	-	-	-
[191] Kayenkidul	-	-	-	-	5	9
[200] Gampengrejo	-	-	-	-	-	-
[201] Ngasem	2	3	-	-	-	-
[210] Banyakan	4	11	1	-	-	-
[220] Grogol	-	-	-	-	-	-
[230] Tarokan	-	-	-	-	-	-
Kabupaten Kediri	124	111	1	-	403	283

Lanjutan Tabel/Continued Table 5.1.1

Kecamatan District	Tomat/ Tomato (ha/ ha)		Wortel/ Carrot (ha/ ha)		Jamur Lainnya/ Other Mushrooms ^{xx} (m2/ m2)	
	2022	2023*	2022	2023*	2022	2023*
(1)	(46)	(47)	(48)	(49)	(50)	(51)
[010] Mojo	2	4	-	-	-	-
[020] Semen	4	8	-	-	3.000	-
[030] Ngadiluwih	1	1	-	-	276	-
[040] Kras	6	3	-	-	-	-
[050] Ringinrejo	25	17	-	-	-	-
[060] Kandat	-	-	-	-	4.725	-
[070] Wates	-	-	-	-	980	-
[080] Ngancar	36	56	-	-	208	-
[090] Plosoklaten	68	47	-	-	-	-
[100] Gurah	7	11	-	-	-	-
[110] Puncu	79	39	-	-	154	-
[120] Kepung	175	70	-	-	-	-
[130] Kandangan	8	-	-	-	-	-
[140] Pare	15	10	-	-	-	-
[141] Badas	8	6	-	-	-	-
[150] Kunjang	3	3	-	-	-	-
[160] Plemahan	8	22	-	-	-	-
[170] Purwoasri	1	-	-	-	-	-
[180] Papar	-	5	-	-	-	-
[190] Pagu	-	-	-	-	-	-
[191] Kayenkidul	-	-	-	-	-	-
[200] Gampengrejo	-	-	-	-	447	-
[201] Ngasem	-	-	-	-	-	-
[210] Banyakan	1	-	-	-	770	-
[220] Grogol	-	-	-	-	1.330	-
[230] Tarokan	-	-	-	-	75	-
Kabupaten Kediri	447	302	-	-	11.965	-

Lanjutan Tabel/Continued Table 5.1.1

Kecamatan District	Jamur Tiram / Oyster Mushrooms (m2/ m2)		Jamur Merang / Straw Mushrooms (m2/ m2)	
	2022	2023*	2022	2023*
(1)	(52)	(53)	(54)	(55)
[010] Mojo	...	-	...	-
[020] Semen	...	3.250	...	-
[030] Ngadiluwih	...	-	...	-
[040] Kras	...	-	...	-
[050] Ringinrejo	...	-	...	-
[060] Kandat	...	4.400	...	-
[070] Wates	...	3.870	...	-
[080] Ngancar	...	208	...	-
[090] Plosoklaten	...	-	...	-
[100] Gurah	...	-	...	-
[110] Puncu	...	330	...	-
[120] Kepung	...	-	...	-
[130] Kandangan	...	-	...	-
[140] Pare	...	-	...	-
[141] Badas	...	-	...	-
[150] Kunjang	...	-	...	-
[160] Plemahan	...	-	...	-
[170] Purwoasri	...	-	...	-
[180] Papar	...	-	...	-
[190] Pagu	...	-	...	-
[191] Kayenkidul	...	-	...	-
[200] Gampengrejo	...	366	...	-
[201] Ngasem	...	-	...	-
[210] Banyakan	...	770	...	-
[220] Grogol	...	190	...	-
[230] Tarokan	...	60	...	-
Kabupaten Kediri	...	13.444	...	-

Catatan/Note: *) Angka Sementara (ASEM)/ Preliminary Figures

*) Cabai besar mencakup cabai keriting/ includes curly chillies

xx) Jamur lainnya merupakan penjumlahan dari jamur lainnya, jamur merang, dan jamur tiram/ other mushrooms are the sum of other mushrooms, edible mushrooms, and oyster mushrooms

...) Data tidak tersedia/ Data is not available

Sumber/Source: Badan Pusat Statistik, Statistik Pertanian Hortikultura SPH-SBS/BPS-Statistics Indonesia, Agricultural Statistic for Horticulture SPH-SBS

Tabel 5.1.2 **Produksi Tanaman Sayuran Menurut Kecamatan dan Jenis Tanaman di Kabupaten Kediri, 2022 dan 2023**
Table 5.1.2 **Production of Vegetable Plants by District and Types of Plants in Kediri Regency, 2022 and 2023**

Kecamatan District	Bawang Daun/ Scallion (kw/ qui)		Bawang Merah/ Shallots (kw/ qui)		Bawang Putih/ Garlic (kw/ qui)	
	2022	2023*	2022	2023*	2022	2023*
(1)	(2)	(3)	(4)	(5)	(6)	(7)
[010] Mojo	-	-	-	-	-	-
[020] Semen	70	-	3.511	1.144	-	-
[030] Ngadiluwih	-	-	595	490	-	-
[040] Kras	-	-	-	-	-	-
[050] Ringinrejo	-	-	-	-	-	-
[060] Kandat	-	30	-	-	-	-
[070] Wates	-	-	-	-	-	-
[080] Ngancar	-	-	-	-	-	-
[090] Plosoklaten	-	-	-	-	-	-
[100] Gurah	-	-	-	-	-	-
[110] Puncu	-	-	-	-	-	-
[120] Kepung	33.907	32.928	14.721	4.851	-	-
[130] Kandangan	770	840	825	900	-	-
[140] Pare	-	-	3.357	2.086	-	-
[141] Badas	-	-	44.912	55.175	-	-
[150] Kunjang	-	-	1.472	304	-	-
[160] Plemahan	-	-	48.475	36.014	-	-
[170] Purwoasri	-	-	784	356	-	-
[180] Papar	-	-	2.246	1.070	-	-
[190] Pagu	-	-	200	-	-	-
[191] Kayenkidul	174	-	188	477	-	-
[200] Gampengrejo	-	71	477	-	-	-
[201] Ngasem	-	-	747	817	-	-
[210] Banyakan	-	-	900	1.015	-	-
[220] Grogol	-	-	533	418	-	-
[230] Tarokan	1.075	-	5.652	8.786	-	-
Kabupaten Kediri	35.996	33.869	129.595	113.903	-	-

Lanjutan Tabel/Continued Table 5.1.2

Kecamatan District	Bayam/ Spinach (kw/ qui)		Buncis/ string bean (kw/ qui)		Cabai Besar/ Chili/Big chili* (kw/ qui)	
	2022	2023*	2022	2023*	2022	2023*
(1)	(8)	(9)	(10)	(11)	(12)	(13)
[010] Mojo	-	-	2.920	1.345	1.786	2.199
[020] Semen	-	-	1.147	108	6.812	3.782
[030] Ngadiluwih	2.853	3.793	-	-	-	-
[040] Kras	-	-	-	-	-	652
[050] Ringinrejo	-	-	-	-	-	-
[060] Kandat	-	-	-	-	1.007	763
[070] Wates	817	-	-	-	3.586	26.618
[080] Ngancar	-	-	1.136	2.003	12.487	13.359
[090] Plosoklaten	-	-	6.797	3.640	-	-
[100] Gurah	-	-	-	-	-	-
[110] Puncu	-	-	4.682	1.703	-	1.695
[120] Kepung	-	-	3.595	1.255	7.452	25.535
[130] Kandangan	-	-	2.460	3.120	205	97
[140] Pare	-	-	-	-	-	73
[141] Badas	-	-	-	-	227	884
[150] Kunjang	-	-	-	-	556	-
[160] Plemahan	-	-	230	-	-	-
[170] Purwoasri	-	-	-	-	95	-
[180] Papar	-	-	-	-	-	-
[190] Pagu	-	-	-	-	-	-
[191] Kayenkidul	-	-	-	-	-	-
[200] Gampengrejo	-	-	-	-	-	-
[201] Ngasem	-	-	-	-	-	-
[210] Banyakan	-	-	-	-	376	42
[220] Grogol	-	-	-	-	-	-
[230] Tarokan	-	-	-	-	274	414
Kabupaten Kediri	3.670	3.793	22.967	13.174	34.863	76.113

Lanjutan Tabel/Continued Table 5.1.2

Kecamatan District	Cabai Rawit/ Chili/Cayenne Pepper (kw/ qui)		Cabai Keriting/ Chili/ Curly chili (kw/ qui)		Kacang Panjang/ Long Beans (kw/ qui)	
	2022	2023*	2022	2023*	2022	2023*
(1)	(14)	(15)	(18)	(19)	(20)	(21)
[010] Mojo	700	7.358	...	288	-	-
[020] Semen	17.359	16.804	...	527	217	-
[030] Ngadiluwih	1.239	473	...	992	-	-
[040] Kras	11.678	3.152	...	494	537	-
[050] Ringinrejo	60.387	70.551	...	1.002	3.820	4.177
[060] Kandat	6.681	3.099	...	812	2.343	2.167
[070] Wates	8.003	35.562	...	-	864	-
[080] Ngancar	12.415	32.879	...	6.910	4.394	7.121
[090] Plosoklaten	48.130	53.860	...	-	8.455	3.484
[100] Gurah	51.642	53.891	...	-	444	930
[110] Puncu	312.136	301.375	...	1.830	7.966	4.745
[120] Kepung	54.246	163.182	...	8.280	4.907	2.746
[130] Kandangan	190	132	...	-	3.282	3.490
[140] Pare	6.358	5.599	...	622	2.552	4.122
[141] Badas	480	1.046	...	-	639	634
[150] Kunjang	514	345	...	-	1.624	947
[160] Plemahan	16.238	6.966	...	-	5.288	7.362
[170] Purwoasri	2.852	3.427	...	-	2.645	1.565
[180] Papar	2.631	1.811	...	-	3.957	70
[190] Pagu	137.024	297.171	...	-	-	-
[191] Kayenkidul	42.918	88.171	...	-	661	1.172
[200] Gampengrejo	1.246	104	...	-	-	-
[201] Ngasem	14.853	12.200	...	-	-	-
[210] Banyakan	856	692	...	-	300	-
[220] Grogol	659	-	...	-	-	-
[230] Tarokan	507	469	...	32	-	-
Kabupaten Kediri	811.942	1.160.318	...	21.790	54.895	44.731

Lanjutan Tabel/Continued Table 5.1.2

Kecamatan District	Kangkung/ Water Spinach (kw/ qui)		Kembang Kol/ Cauliflower (kw/ qui)		Kentang/ Potato (kw/ qui)	
	2022	2023*	2022	2023*	2022	2023*
(1)	(22)	(23)	(24)	(25)	(26)	(27)
[010] Mojo	-	-	-	-	-	-
[020] Semen	-	-	-	-	-	-
[030] Ngadiluwih	349	6.218	-	-	-	-
[040] Kras	-	-	-	205	-	-
[050] Ringinrejo	-	-	-	-	-	-
[060] Kandat	-	-	-	-	-	-
[070] Wates	-	-	775	650	-	-
[080] Ngancar	-	-	542	1.241	-	-
[090] Plosoklaten	-	-	4.953	5.600	-	-
[100] Gurah	2	1.475	-	-	-	-
[110] Puncu	-	-	-	-	-	-
[120] Kepung	-	-	3.662	1.914	-	-
[130] Kandangan	-	-	-	-	-	-
[140] Pare	-	-	859	1.806	-	-
[141] Badas	-	-	1.153	1.169	-	-
[150] Kunjang	-	-	-	-	-	-
[160] Plemahan	308	-	1.986	1.423	-	-
[170] Purwoasri	1.690	575	-	-	-	-
[180] Papar	-	-	-	20	-	-
[190] Pagu	3	-	-	-	-	-
[191] Kayenkidul	1.085	933	-	-	-	-
[200] Gampengrejo	-	-	-	-	-	-
[201] Ngasem	-	-	-	-	-	-
[210] Banyakan	-	-	-	-	-	-
[220] Grogol	-	-	-	-	-	-
[230] Tarokan	-	930	-	-	-	-
Kabupaten Kediri	3.437	10.131	13.930	14.028	-	-

Lanjutan Tabel/Continued Table 5.1.2

Kecamatan District	Ketimun/ Cucumber (kw/ qui)		Kubis/ Cabbage (kw/ qui)		Labu Siam/ Chayote (kw/ qui)	
	2022	2023*	2022	2023*	2022	2023*
(1)	(28)	(29)	(30)	(31)	(32)	(33)
[010] Mojo	-	-	-	-	-	-
[020] Semen	588	394	-	-	-	-
[030] Ngadiluwih	290	-	-	-	-	-
[040] Kras	420	1.298	800	710	-	-
[050] Ringinrejo	7.341	3.783	-	-	-	-
[060] Kandat	3.186	392	-	-	-	-
[070] Wates	-	-	-	-	-	-
[080] Ngancar	4.871	4.598	-	-	-	-
[090] Plosoklaten	20.730	13.530	-	-	-	-
[100] Gurah	1.600	98	-	-	-	-
[110] Puncu	9.634	4.271	-	-	-	-
[120] Kepung	8.276	1.960	-	-	-	-
[130] Kandangan	4.848	6.230	-	-	-	-
[140] Pare	8.982	4.554	-	-	-	1.650
[141] Badas	2.470	1.855	-	-	-	-
[150] Kunjang	1.409	763	-	-	-	-
[160] Plemahan	6.666	6.342	-	-	-	-
[170] Purwoasri	1.613	374	-	-	-	-
[180] Papar	6.697	12	-	-	-	-
[190] Pagu	-	-	-	-	-	-
[191] Kayenkidul	1.469	1.428	-	-	-	-
[200] Gampengrejo	-	-	-	-	-	-
[201] Ngasem	-	-	-	-	-	-
[210] Banyakan	1.150	-	-	-	-	-
[220] Grogol	-	-	-	-	-	-
[230] Tarokan	-	-	-	-	-	-
Kabupaten Kediri	92.240	51.881	800	710	-	1.650

Lanjutan Tabel/Continued Table 5.1.2

Kecamatan District	Melon/ Melon (kw/ qui)		Paprika/ Bell Pepper (kw/ qui)		Petsai/Sawi/ Chinese Cabbage/mustard green (kw/ qui)	
	2022	2023*	2022	2023*	2022	2023*
(1)	(34)	(35)	(36)	(37)	(38)	(39)
[010] Mojo	400	-	-	-	-	-
[020] Semen	-	-	-	-	1.301	212
[030] Ngadiluwih	744	233	-	-	3.182	5.405
[040] Kras	-	-	-	-	-	-
[050] Ringinrejo	-	-	-	-	-	-
[060] Kandat	986	1.062	-	-	-	-
[070] Wates	-	-	-	-	1.598	-
[080] Ngancar	-	-	-	-	-	-
[090] Plosoklaten	-	-	-	-	4.685	5.210
[100] Gurah	-	-	-	-	-	-
[110] Puncu	-	-	-	-	1.580	325
[120] Kepung	-	-	-	-	16.694	9.213
[130] Kandangan	-	-	-	-	-	-
[140] Pare	-	-	-	-	3.100	3.715
[141] Badas	-	-	-	-	13.516	13.915
[150] Kunjang	-	-	-	-	-	-
[160] Plemahan	-	-	-	-	3.989	4.251
[170] Purwoasri	1.140	430	-	-	-	-
[180] Papar	-	790	-	-	-	-
[190] Pagu	-	-	-	-	-	-
[191] Kayenkidul	-	-	-	-	-	-
[200] Gampengrejo	-	-	-	-	-	-
[201] Ngasem	-	-	-	-	-	-
[210] Banyakan	250	1.446	-	-	-	-
[220] Grogol	-	-	-	-	-	-
[230] Tarokan	-	6.500	-	-	-	-
Kabupaten Kediri	3.520	10.461	-	-	49.645	42.246

Lanjutan Tabel/Continued Table 5.1.2

Kecamatan District	Semangka/ Water Melon (kw/ qui)		Stroberi/ Strawberry (kw/ qui)		Terung/ Eggplant (kw/ qui)	
	2022	2023*	2022	2023*	2022	2023*
(1)	(40)	(41)	(42)	(43)	(44)	(45)
[010] Mojo	-	-	-	-	-	-
[020] Semen	-	-	-	-	574	655
[030] Ngadiluwih	1.992	1.085	-	-	441	-
[040] Kras	-	370	-	-	1.457	3.172
[050] Ringinrejo	510	-	-	-	11.648	9.594
[060] Kandat	4.283	1.265	-	-	3.076	2.519
[070] Wates	-	-	-	-	4.103	1.723
[080] Ngancar	-	-	-	-	7.269	11.770
[090] Plosoklaten	-	-	-	-	26.694	13.764
[100] Gurah	-	-	-	-	1.087	2.437
[110] Puncu	-	-	-	-	12.118	8.045
[120] Kepung	-	-	-	-	7.285	1.326
[130] Kandangan	-	-	-	-	5.201	4.918
[140] Pare	-	-	-	-	7.989	2.931
[141] Badas	-	-	-	-	1.243	1.738
[150] Kunjang	980	920	-	-	1.111	514
[160] Plemahan	-	-	-	-	1.154	4.260
[170] Purwoasri	20.825	18.427	-	-	581	1.690
[180] Papar	-	-	-	-	3.081	240
[190] Pagu	-	-	-	-	-	-
[191] Kayenkidul	-	-	-	-	1.231	2.289
[200] Gampengrejo	-	-	-	-	-	-
[201] Ngasem	425	665	-	-	-	-
[210] Banyakan	1.025	2.091	1	-	-	-
[220] Grogol	-	-	-	-	-	-
[230] Tarokan	-	-	-	-	-	-
Kabupaten Kediri	30.040	24.823	1	-	97.343	73.584

Lanjutan Tabel/Continued Table 5.1.2

Kecamatan District	Tomat/ Tomato (kw/ qui)		Wortel/ Carrot (kw/ qui)		Jamur Lainnya/ Other Mushrooms ^{xx} (kw/ qui)	
	2022	2023*	2022	2023*	2022	2023*
(1)	(46)	(47)	(48)	(49)	(50)	(51)
[010] Mojo	482	952	-	-	-	-
[020] Semen	768	355	-	-	4.600	-
[030] Ngadiluwih	305	292	-	-	203	-
[040] Kras	1.055	1.089	-	-	-	-
[050] Ringinrejo	6.365	2.382	-	-	-	-
[060] Kandat	-	-	-	-	19.942	-
[070] Wates	-	-	-	-	1.206	-
[080] Ngancar	7.685	13.792	-	-	166	-
[090] Plosoklaten	23.853	9.195	-	-	-	-
[100] Gurah	645	1.715	-	-	-	-
[110] Puncu	16.282	5.429	-	-	184	-
[120] Kepung	25.150	6.707	-	-	-	-
[130] Kandangan	3.400	-	-	-	-	-
[140] Pare	2.780	1.146	-	-	-	-
[141] Badas	1.560	1.470	-	-	-	-
[150] Kunjang	529	480	-	-	-	-
[160] Plemahan	2.800	4.074	-	-	-	-
[170] Purwoasri	220	-	-	-	-	-
[180] Papar	-	400	-	-	-	-
[190] Pagu	-	-	-	-	-	-
[191] Kayenkidul	-	-	-	-	-	-
[200] Gampengrejo	-	-	-	-	508	-
[201] Ngasem	-	-	-	-	-	-
[210] Banyakan	100	-	-	-	3.345	-
[220] Grogol	-	-	-	-	995	-
[230] Tarokan	-	-	-	-	273	-
Kabupaten Kediri	93.979	49.478	-	-	31.422	-

Lanjutan Tabel/Continued Table 5.1.2

Kecamatan District	Jamur Tiram / Oyster Mushrooms (kw/ qui)		Jamur Merang / Straw Mushrooms (kw/ qui)	
	2022	2023*	2022	2023*
(1)	(52)	(53)	(54)	(55)
[010] Mojo	...	-	...	-
[020] Semen	...	1.375	...	-
[030] Ngadiluwih	...	-	...	-
[040] Kras	...	-	...	-
[050] Ringinrejo	...	-	...	-
[060] Kandat	...	7.425	...	-
[070] Wates	...	2.379	...	-
[080] Ngancar	...	83	...	-
[090] Plosoklaten	...	-	...	-
[100] Gurah	...	-	...	-
[110] Puncu	...	250	...	-
[120] Kepung	...	-	...	-
[130] Kandangan	...	-	...	-
[140] Pare	...	-	...	-
[141] Badas	...	-	...	-
[150] Kunjang	...	-	...	-
[160] Plemahan	...	-	...	-
[170] Purwoasri	...	-	...	-
[180] Papar	...	-	...	-
[190] Pagu	...	-	...	-
[191] Kayenkidul	...	-	...	-
[200] Gampengrejo	...	362	...	-
[201] Ngasem	...	-	...	-
[210] Banyakan	...	1.215	...	-
[220] Grogol	...	208	...	-
[230] Tarokan	...	121	...	-
Kabupaten Kediri	...	13.418	...	-

Catatan/Note: *) Angka Sementara (ASEM)/ Preliminary Figures

*) Cabai besar mencakup cabai keriting/ includes curly chilies

**) Jamur lainnya merupakan penjumlahan dari jamur lainnya, jamur merang, dan jamur tiram/ other mushrooms are the sum of other mushrooms, edible mushrooms, and oyster mushrooms

...) Data tidak tersedia/ Data is not available

Sumber/Source: Badan Pusat Statistik, Statistik Pertanian Hortikultura SPH-SBS/BPS-Statistics Indonesia, Agricultural Statistic for Horticulture SPH-SBS

Tabel 5.1.3 Luas Panen Tanaman Sayuran dan Buah-buahan Semusim Menurut Jenis Tanaman di Kabupaten Kediri, 2021–2023
Table 5.1.3 Harvested Area of Seasonal Vegetables and Fruits by Kind of Plant in Kediri Regency, 2021–2023
Plants in Kediri Regency, 2022 and 2023

Jenis Tanaman Kind of Plants	Satuan Unit	2021	2022	2023*
(1)	(2)	(3)	(4)	(5)
Bawang Daun/ Scallion	ha	559	531	480
Bawang Merah/ Shallots	ha	2.214	1.525	1.462
Bawang Putih/ Garlic	ha	-	-	-
Bayam/ Spinach	ha	17	36	37
Blewah/ Blewah	ha	200	183	...
Buncis/ String bean	ha	1.955	307	94
Cabai Besar/ Chili/Big chili*	ha	904	297	1.013
Cabai Rawit/ Chili/Cayenne Pepper	ha	8.940	8.469	9.469
Cabai Keriting/ Chili/Curlly Chili	ha	249
Jamur Tiram/ Oyster Mushrooms	m2	13.444
Jamur Merang/ Straw Mushrooms	m2	-
Jamur lainnya/ Other Mushrooms**	m2	-	-	-
Kacang Merah/ Red Beans	ha	62	-	...
Kacang Panjang/ Long Beans	ha	326
Kangkung/ Water Spinach	ha	737	580	52
Kembang Kol/ Cauliflower	ha	51	21	123
Kentang/ Potato	ha	97	118	-
Ketimun/ Cucumber	ha	-	-	219
Kubis/ Cabbage	ha	439	346	2
Labu Siam/ Chayote	ha	9	2	12
Lobak/ Radish	ha	4	-	...
Melon/ Melon	ha	60	14	81
Paprika/ Bell Pepper	ha	-	-	-
Petsai/Sawi/ Chinese Cabbage/mustard green	ha	268	407	360
Semangka/ Watermelon	ha	182	124	111
Stroberi/ Strawberry	ha	-	1	-
Terung/ Eggplant	ha	516	403	283

Lanjutan Tabel/Continued Table 5.1.3

Jenis Tanaman Kind of Plants	Satuan Unit	2021	2022	2023*
(1)	(2)	(3)	(4)	(5)
Tomat/ Tomato	ha	621	447	302
Wortel/ Carrot	ha	-	-	-

Catatan/Note: *) Angka Sementara (ASEM)/ Preliminary Figures

*) Cabai besar mencakup cabai keriting/ includes curly chilies

*) Jamur lainnya merupakan penjumlahan dari jamur lainnya, jamur merang, dan jamur tiram/ other mushrooms are the sum of other mushrooms, edible mushrooms, and oyster mushrooms

...) Data tidak tersedia/ Data is not available

Sumber/Source: Badan Pusat Statistik, Statistik Pertanian Hortikultura SPH-SBS/BPS-Statistics Indonesia, Agricultural Statistic for Horticulture SPH-SBS

Tabel 5.1.4 **Produksi Tanaman Sayuran dan Buah-buahan Semusim Menurut Jenis Tanaman di Kabupaten Kediri, 2021-2023**
Production of Seasonal Vegetables and Fruits by Kind of Plant in Kediri Regency, 2021-2023

Jenis Tanaman Kind of Plants	Satuan Unit	2021	2022	2023*
(1)	(2)	(3)	(4)	(5)
Bawang Daun/ Scallion	kw/ qui	41.628	35.996	33.869
Bawang Merah/ Shallots	kw/ qui	182.713	129.595	113.903
Bawang Putih/ Garlic	kw/ qui	-	-	-
Bayam/ Spinach	kw/ qui	952	3.670	3.793
Blewah/ Blewah	kw/ qui	25.261	22.967	...
Buncis/ String bean	kw/ qui	135.675	34.863	13.174
Cabai Besar/ Chili/Big chili*	kw/ qui	9.686	25.365	76.113
Cabai Rawit/ Chili/Cayenne Pepper	kw/ qui	599.068	811.942	1.160.318
Cabai Keriting/ Chili/Curly Chili	kw/ qui	21.790
Jamur Tiram/ King Oyster Mushrooms	kw/ qui	13.418
Jamur Mearng/ Straw Mushrooms	kw/ qui	-
Jamur lainnya/ Other Mushrooms**	kw/ qui	-	-	-
Kacang Merah/ Red Beans	kw/ qui	62	-	...
Kacang Panjang/ Long Beans	kw/ qui	62.158	31.422	44.731
Kangkung/ Water Spinach	kw/ qui	62.954	54.895	10.131
Kembang Kol/ Cauliflower	kw/ qui	6.890	3.437	14.028
Kentang/ Potato	kw/ qui	11.082	13.930	-
Ketimun/ Cucumber	kw/ qui	-	-	51.881
Kubis/ Cabbage	kw/ qui	83.772	92.240	710
Labu Siam/ Chayote	kw/ qui	1.648	800	1.650
Lobak/ Radish	kw/ qui	265	-	...
Melon/ Melon	kw/ qui	15.864	3.520	10.461
Paprika/ Bell Pepper	kw/ qui	-	-	-
Petsai/Sawi/ Chinese Cabbage/mustard green	kw/ qui	31.115	49.645	42.246
Semangka/ Watermelon	kw/ qui	36.282	30.040	24.823
Stroberi/ Strawberry	kw/ qui	-	1	-
Terung/ Eggplant	kw/ qui	102.981	97.343	73.584

Lanjutan Tabel/Continued Table 5.1.4

Jenis Tanaman Kind of Plants	Satuan Unit	2021	2022	2023*
(1)	(2)	(3)	(4)	(5)
Tomat/ Tomato	kw/ qui	83.988	93.979	49.478
Wortel/ Carrot	kw/ qui	-	-	-

Catatan/Note: *) Angka Sementara (ASEM)/ Preliminary Figures

*) Cabai besar mencakup cabai keriting/ includes curly chilies

**) Jamur lainnya merupakan penjumlahan dari jamur lainnya, jamur merang, dan jamur tiram/ other mushrooms are the sum of other mushrooms, edible mushrooms, and oyster mushrooms

...) Data tidak tersedia/ Data is not available

Sumber/Source: Badan Pusat Statistik, Statistik Pertanian Hortikultura SPH-SBS/BPS-Statistics Indonesia, Agricultural Statistic for Horticulture SPH-SBS

Tabel 5.1.5 **Luas Panen Tanaman Biofarmaka Menurut Kecamatan dan Jenis Tanaman di Kabupaten Kediri, 2022 dan 2023**
Table 5.1.5 **Harvested Area of Medicinal Plants by District and Kind of Plant in Kediri Regency, 2022 and 2023**

Kecamatan District	Dlingo/Dringo/ Calamus (m ² / m ²)		Jahe/ Ginger (m ² / m ²)		Kapulaga/ Java Cardamom (m ² / m ²)	
	2022	2023*	2022	2023*	2022	2023*
(1)	(2)	(3)	(4)	(5)	(6)	(7)
[010] Mojo	7.000	15.000	19.000	-
[020] Semen	50.000	8.000	-	-
[030] Ngadiluwih	-	-	-	-
[040] Kras	-	-	-	-
[050] Ringinrejo	150	-	-	-
[060] Kandat	-	-	-	-
[070] Wates	90	90	-	-
[080] Ngancar	-	-	-	-
[090] Plosoklaten	-	-	-	-
[100] Gurah	422	422	7	7
[110] Puncu	36	48.000	-	-
[120] Kepung	76.000	90.023	-	-
[130] Kandangan	3.200	3.200	-	-
[140] Pare	-	-	-	-
[141] Badas	-	-	-	-
[150] Kunjang	-	-	-	-
[160] Plemahan	3.500	1.800	-	-
[170] Purwoasri	-	-	-	-
[180] Papar	-	211	-	-
[190] Pagu	-	-	-	-
[191] Kayenkidul	-	-	-	-
[200] Gampengrejo	4	10	-	-
[201] Ngasem	-	-	-	-
[210] Banyakan	-	-	-	-
[220] Grogol	-	-	-	-
[230] Tarokan	-	-	-	-
Kabupaten Kediri	140.402	166.756	19.007	7

Lanjutan Tabel/Continued Table 5.1.5

Kecamatan District	Keji Beling/ <i>Verbenaceae</i> (m ² / m ²)		Kencur/ <i>East Indian Galangal</i> (m ² / m ²)		Kunyit/ <i>Turmeric</i> (m ² / m ²)	
	2022	2023*	2022	2023*	2022	2023*
(1)	(8)	(9)	(10)	(11)	(12)	(13)
[010] Mojo	5.200	-	6.450	11.000
[020] Semen	-	1.000	10.000	12.000
[030] Ngadiluwih	-	-	-	-
[040] Kras	-	-	-	-
[050] Ringinrejo	-	-	-	-
[060] Kandat	-	-	-	-
[070] Wates	-	-	-	-
[080] Ngancar	-	-	-	-
[090] Plosoklaten	-	-	-	-
[100] Gurah	-	-	4	4
[110] Puncu	-	-	-	-
[120] Kepung	-	-	150	-
[130] Kandangan	800	800	800	800
[140] Pare	-	-	-	-
[141] Badas	-	-	-	-
[150] Kunjang	-	-	-	-
[160] Plemahan	325	10	250	25
[170] Purwoasri	-	-	-	-
[180] Papar	-	-	-	319
[190] Pagu	-	-	-	-
[191] Kayenkidul	-	-	-	-
[200] Gampengrejo	-	-	-	-
[201] Ngasem	-	-	-	-
[210] Banyakan	-	-	5.000.000	1.450.000
[220] Grogol	-	-	-	13.000.000
[230] Tarokan	-	-	1.670.294	1.980.000
Kabupaten Kediri	6.325	1.810	6.687.948	16.454.148

Lanjutan Tabel/Continued Table 5.1.5

Kecamatan District	Laos/Lengkuas/ <i>Galanga</i> (m ² / m ²)		Lempuyang/ <i>Zingiber Aromaticum</i> (m ² / m ²)		Lidah Buaya/ <i>Aloevera</i> (m ² / m ²)	
	2022	2023*	2022	2023*	2022	2023*
(1)	(14)	(15)	(16)	(17)	(18)	(19)
[010] Mojo	250	5.000	200	-	-	-
[020] Semen	500	750	-	-	-	-
[030] Ngadiluwih	-	-	-	-	-	-
[040] Kras	-	-	-	-	-	-
[050] Ringinrejo	-	-	-	-	-	-
[060] Kandat	-	-	-	-	-	-
[070] Wates	-	-	-	-	-	-
[080] Ngancar	-	-	-	-	-	-
[090] Plosoklaten	-	-	-	-	-	-
[100] Gurah	-	-	-	-	-	-
[110] Puncu	-	-	-	-	-	-
[120] Kepung	-	-	-	-	-	-
[130] Kandangan	800	800	-	-	-	-
[140] Pare	-	-	-	-	-	-
[141] Badas	-	-	-	-	-	-
[150] Kunjang	-	-	-	-	-	-
[160] Plemahan	400	10	-	-	-	800
[170] Purwoasri	-	-	-	-	-	-
[180] Papar	-	242	-	307	-	-
[190] Pagu	-	-	-	-	-	-
[191] Kayenkidul	-	-	-	-	-	-
[200] Gampengrejo	-	-	-	-	-	-
[201] Ngasem	-	-	-	-	-	-
[210] Banyakan	-	-	-	-	-	-
[220] Grogol	-	-	-	-	-	-
[230] Tarokan	-	20.000	-	-	-	-
Kabupaten Kediri	1.950	26.802	200	307	-	800

Lanjutan Tabel/Continued Table 5.1.5

Kecamatan District	Mahkota Dewa/ <i>Phaleria Macrocarpa</i> (pohon/ tree)		Mengkudu/Pace/ <i>Indian Mulberry</i> (pohon/ tree)		Sambiloto/ <i>King of Bitter</i> (m2/ m2)	
	2022	2023*	2022	2023*	2022	2023*
(1)	(20)	(21)	(22)	(23)	(24)	(25)
[010] Mojo	-	-	-	-	-	-
[020] Semen	-	-	-	-	-	-
[030] Ngadiluwih	-	-	-	-	-	-
[040] Kras	-	-	-	-	-	-
[050] Ringinrejo	-	-	-	-	-	-
[060] Kandat	-	-	200	100	-	-
[070] Wates	-	-	-	-	-	-
[080] Ngancar	-	-	1.500	1.100	-	-
[090] Plosoklaten	-	-	-	-	-	-
[100] Gurah	-	-	-	-	-	-
[110] Puncu	-	-	-	-	-	-
[120] Kepung	-	-	-	-	-	-
[130] Kandangan	-	-	-	-	-	-
[140] Pare	-	-	-	-	-	-
[141] Badas	-	-	-	-	-	-
[150] Kunjang	-	-	-	-	-	-
[160] Plemahan	-	-	4.000	200	100	20
[170] Purwoasri	-	-	-	-	-	-
[180] Papar	-	-	-	-	-	-
[190] Pagu	-	-	-	-	-	-
[191] Kayenkidul	-	-	-	-	-	-
[200] Gampengrejo	8	-	10	-	-	-
[201] Ngasem	-	-	-	-	-	-
[210] Banyakan	-	-	-	-	-	-
[220] Grogol	-	-	-	-	-	-
[230] Tarokan	-	-	-	-	-	-
Kabupaten Kediri	8	-	5.710	1.400	100	20

Lanjutan Tabel/Continued Table 5.1.5

Kecamatan District	Temuireng/ <i>Black Turmeric</i> (m2/ m2)		Temukunci/ <i>Chinese Keys</i> (m2/ m2)		Temulawak/ <i>Java Turmeric</i> (m2/ m2)	
	2022	2023*	2022	2023*	2022	2023*
(1)	(26)	(27)	(28)	(29)	(30)	(31)
[010] Mojo	-	-	-	-	3.050	21.000
[020] Semen	-	-	-	-	-	-
[030] Ngadiluwih	-	-	-	-	-	-
[040] Kras	-	-	-	-	-	-
[050] Ringinrejo	-	-	-	-	-	-
[060] Kandat	-	-	-	-	-	-
[070] Wates	-	-	-	-	-	-
[080] Ngancar	-	-	-	-	-	-
[090] Plosoklaten	-	-	-	-	-	-
[100] Gurah	-	-	-	-	-	-
[110] Puncu	-	-	-	-	-	-
[120] Kepung	-	-	-	-	-	-
[130] Kandangan	-	-	-	-	800	800
[140] Pare	-	-	-	-	-	-
[141] Badas	-	-	-	-	-	-
[150] Kunjang	-	-	-	-	-	-
[160] Plemahan	250	100	-	-	100	150
[170] Purwoasri	-	-	-	-	-	-
[180] Papar	-	-	-	-	-	249
[190] Pagu	-	-	-	-	-	-
[191] Kayenkidul	-	-	-	-	-	-
[200] Gampengrejo	-	-	-	-	-	-
[201] Ngasem	-	-	-	-	-	-
[210] Banyakan	-	-	-	-	100.000	300.000
[220] Grogol	-	-	-	-	60.000	-
[230] Tarokan	-	-	-	-	-	-
Kabupaten Kediri	250	100	-	-	163.950	322.199

Lanjutan Tabel/Continued Table 5.1.5

Kecamatan District	Jeruk Nipis/ Lime (pohon/ tree)		Serai/ Lemongrass (m2/ m2)	
	2022	2023*	2022	2023*
(1)	(32)	(33)	(34)	(35)
[010] Mojo	750	750	6.000	17.500
[020] Semen	20.000	5.000	55.000	55.000
[030] Ngadiluwih	-	-	-	-
[040] Kras	320	320	-	-
[050] Ringinrejo	5.000.	-	-	-
[060] Kandat	100	150	200	-
[070] Wates	300	310	-	-
[080] Ngancar	-	-	-	-
[090] Plosoklaten	-	-	-	-
[100] Gurah	1.450	1.450	25	25
[110] Puncu	-	-	-	40
[120] Kepung	-	-	-	-
[130] Kandangan	-	-	-	-
[140] Pare	-	-	-	-
[141] Badas	-	-	-	-
[150] Kunjang	-	-	-	-
[160] Plemahan	650	630	675	120
[170] Purwoasri	-	-	-	-
[180] Papar	-	274	-	-
[190] Pagu	-	-	-	-
[191] Kayenkidul	-	-	-	-
[200] Gampengrejo	-	-	-	-
[201] Ngasem	-	-	-	-
[210] Banyakan	-	-	-	-
[220] Grogol	-	-	-	-
[230] Tarokan	-	5.000	-	-
Kabupaten Kediri	28.570	13.884	61.900	72.685

Catatan/Note: *) Angka Sementara (ASEM)/ Preliminary Figures

... Data tidak tersedia/ Data is not available

Sumber/Source: Badan Pusat Statistik, Statistik Pertanian Hortikultura SPH-SBS/BPS-Statistics Indonesia, Agricultural Statistic for Horticulture SPH-SBS

Tabel 5.1.6 **Produksi Tanaman Biofarmaka Menurut Kecamatan dan Jenis Tanaman di Kabupaten Kediri, 2022 and 2023**
Production of Medicinal Plants by District and Kind of Plant in Kediri Regency, 2022 and 2023

Kecamatan District	Dlingo/Dringo/ Calamus (kg/ kg)		Jahe/ Ginger (kg/ kg)		Kapulaga/ Java Cardamom (kg/ kg)	
	2022	2023*	2022	2023*	2022	2023*
(1)	(2)	(3)	(4)	(5)	(6)	(7)
[010] Mojo	33.350	109.000	77.020	-
[020] Semen	181.400	55.000	-	-
[030] Ngadiluwih	-	-	-	-
[040] Kras	-	-	-	-
[050] Ringinrejo	450	-	-	-
[060] Kandat	-	-	-	-
[070] Wates	319	780	-	-
[080] Ngancar	-	-	-	-
[090] Plosoklaten	-	-	-	-
[100] Gurah	1.477	2.015	35	21
[110] Puncu	127	376.415	-	-
[120] Kepung	693.240	1.080.000	-	-
[130] Kandangan	5.680	18.145	-	-
[140] Pare	-	-	-	-
[141] Badas	-	-	-	-
[150] Kunjang	-	-	-	-
[160] Plemahan	24.000	8.650	-	-
[170] Purwoasri	-	-	-	-
[180] Papar	-	395	-	-
[190] Pagu	-	-	-	-
[191] Kayenkidul	-	-	-	-
[200] Gampengrejo	18	120	-	-
[201] Ngasem	-	-	-	-
[210] Banyakan	-	-	-	-
[220] Grogol	-	-	-	-
[230] Tarokan	-	-	-	-
Kabupaten Kediri	940.061	1.650.520	77.055	21

Lanjutan Tabel/Continued Table 5.1.6

Kecamatan District	Keji Beling/ <i>Verbenaceae</i> (kg/ kg)		Kencur/ <i>East Indian Galanga</i> (kg/ kg)		Kunyit/ <i>Turmeric</i> (kg/ kg)	
	2022	2023*	2022	2023*	2022	2023*
(1)	(8)	(9)	(10)	(11)	(12)	(13)
[010] Mojo	52.850	-	75.675	60.300
[020] Semen	-	8.000	126.500	98.500
[030] Ngadiluwih	-	-	-	-
[040] Kras	-	-	-	-
[050] Ringinrejo	-	-	-	-
[060] Kandat	-	-	-	-
[070] Wates	-	-	-	-
[080] Ngancar	-	-	-	-
[090] Plosoklaten	-	-	-	-
[100] Gurah	-	-	32	28
[110] Puncu	-	-	-	-
[120] Kepung	-	-	1.932	-
[130] Kandangan	560	5.550	3.880	7.100
[140] Pare	-	-	-	-
[141] Badas	-	-	-	-
[150] Kunjang	-	-	-	-
[160] Plemahan	1.800	30	1.950	125
[170] Purwoasri	-	-	-	-
[180] Papar	-	-	-	446
[190] Pagu	-	-	-	-
[191] Kayenkidul	-	-	-	-
[200] Gampengrejo	-	-	-	-
[201] Ngasem	-	-	-	-
[210] Banyakan	-	-	20.100.000	11.490.000
[220] Grogol	-	-	-	19.375.000
[230] Tarokan	-	-	1.322.240	2.484.200
Kabupaten Kediri	55.210	13.580	21.632.209	33.515.699

Lanjutan Tabel/Continued Table 5.1.6

Kecamatan District	Laos/Lengkuas/ <i>Galanga</i> (kg/ kg)		Lempuyang/ <i>Zingiber Aromaticum</i> (kg/ kg)		Lidah Buaya/ <i>Aloevera</i> (kg/ kg)	
	2022	2023*	2022	2023*	2022	2023*
(1)	(14)	(15)	(16)	(17)	(18)	(19)
[010] Mojo	2.200	25.000	1.200	-	-	-
[020] Semen	4.250	6.500	-	-	-	-
[030] Ngadiluwih	-	-	-	-	-	-
[040] Kras	-	-	-	-	-	-
[050] Ringinrejo	-	-	-	-	-	-
[060] Kandat	-	-	-	-	-	-
[070] Wates	-	-	-	-	-	-
[080] Ngancar	-	-	-	-	-	-
[090] Plosoklaten	-	-	-	-	-	-
[100] Gurah	-	-	-	-	-	-
[110] Puncu	-	-	-	-	-	-
[120] Kepung	-	-	-	-	-	-
[130] Kandangan	3.680	3.177	-	-	-	-
[140] Pare	-	-	-	-	-	-
[141] Badas	-	-	-	-	-	-
[150] Kunjang	-	-	-	-	-	-
[160] Plemahan	2.640	86	-	-	-	10.100
[170] Purwoasri	-	-	-	-	-	-
[180] Papar	-	977	-	1.290	-	-
[190] Pagu	-	-	-	-	-	-
[191] Kayenkidul	-	-	-	-	-	-
[200] Gampengrejo	-	-	-	-	-	-
[201] Ngasem	-	-	-	-	-	-
[210] Banyakan	-	-	-	-	-	-
[220] Grogol	-	-	-	-	-	-
[230] Tarokan	-	100.510	-	-	-	-
Kabupaten Kediri	12.770	136.250	1.200	1.290	-	10.100

Lanjutan Tabel/Continued Table 5.1.6

Kecamatan District	Mahkota Dewa/ <i>Phaleria Macrocarpa</i> (kg/ kg)		Mengkudu/Pace/ <i>Indian Mulberry</i> (kg/ kg)		Sambiloto/ <i>King of Bitter</i> (kg/ kg)	
	2022	2023*	2022	2023*	2022	2023*
(1)	(20)	(21)	(22)	(23)	(24)	(25)
[010] Mojo	-	-	-	-	-	-
[020] Semen	-	-	-	-	-	-
[030] Ngadiluwih	-	-	-	-	-	-
[040] Kras	-	-	-	-	-	-
[050] Ringinrejo	-	-	-	-	-	-
[060] Kandat	-	-	5.200	2.000	-	-
[070] Wates	-	-	-	-	-	-
[080] Ngancar	-	-	44.250	11.375	-	-
[090] Plosoklaten	-	-	-	-	-	-
[100] Gurah	-	-	-	-	-	-
[110] Puncu	-	-	-	-	-	-
[120] Kepung	-	-	-	-	-	-
[130] Kandangan	-	-	-	-	-	-
[140] Pare	-	-	-	-	-	-
[141] Badas	-	-	-	-	-	-
[150] Kunjang	-	-	-	-	-	-
[160] Plemahan	-	-	168.740	2.500	380	35
[170] Purwoasri	-	-	-	-	-	-
[180] Papar	-	-	-	-	-	-
[190] Pagu	-	-	-	-	-	-
[191] Kayenkidul	-	-	-	-	-	-
[200] Gampengrejo	104	-	161	-	-	-
[201] Ngasem	-	-	-	-	-	-
[210] Banyakan	-	-	-	-	-	-
[220] Grogol	-	-	-	-	-	-
[230] Tarokan	-	-	-	-	-	-
Kabupaten Kediri	104	-	218.351	15.875	380	35

Lanjutan Tabel/Continued Table 5.1.6

Kecamatan District	Temuireng/ <i>Black Turmeric</i> (kg/ kg)		Temukunci/ <i>Chinese Keys</i> (kg/ kg)		Temulawak/ <i>Java Turmeric</i> (kg/ kg)	
	2022	2023*	2022	2023*	2022	2023*
(1)	(26)	(27)	(28)	(29)	(30)	(31)
[010] Mojo	-	-	-	-	24.520	39.481
[020] Semen	-	-	-	-	-	-
[030] Ngadiluwih	-	-	-	-	-	-
[040] Kras	-	-	-	-	-	-
[050] Ringinrejo	-	-	-	-	-	-
[060] Kandat	-	-	-	-	-	-
[070] Wates	-	-	-	-	-	-
[080] Ngancar	-	-	-	-	-	-
[090] Plosoklaten	-	-	-	-	-	-
[100] Gurah	-	-	-	-	-	-
[110] Puncu	-	-	-	-	-	-
[120] Kepung	-	-	-	-	-	-
[130] Kandangan	-	-	-	-	1.800	1.923
[140] Pare	-	-	-	-	-	-
[141] Badas	-	-	-	-	-	-
[150] Kunjang	-	-	-	-	-	-
[160] Plemahan	1.250	400	-	-	425	600
[170] Purwoasri	-	-	-	-	-	-
[180] Papar	-	-	-	-	-	348
[190] Pagu	-	-	-	-	-	-
[191] Kayenkidul	-	-	-	-	-	-
[200] Gampengrejo	-	-	-	-	-	-
[201] Ngasem	-	-	-	-	-	-
[210] Banyakan	-	-	-	-	345.000	704.000
[220] Grogol	-	-	-	-	210.000	-
[230] Tarokan	-	-	-	-	-	-
Kabupaten Kediri	1.250	400	-	-	581.745	746.352

Lanjutan Tabel/Continued Table 5.1.6

Kecamatan District	Jeruk Nipis/ Lime (pohon/ tree)		Serai/ Lemongrass (m ² / m ²)	
	2022	2023*	2022	2023*
(1)	(32)	(33)	(34)	(35)
[010] Mojo	45.000	67.500	43.500	160.000
[020] Semen	1.044.000	325.475	325.000	520.000
[030] Ngadiluwih	-	-	-	-
[040] Kras	19.800	15.000	-	-
[050] Ringinrejo	253.000	-	-	-
[060] Kandat	2.950	3.250	1.900	-
[070] Wates	12.580	8.001	-	-
[080] Ngancar	-	-	-	-
[090] Plosoklaten	-	-	-	-
[100] Gurah	62.685	38.786	233	90
[110] Puncu	-	-	-	-
[120] Kepung	-	-	-	120
[130] Kandangan	-	-	-	-
[140] Pare	-	-	-	-
[141] Badas	-	-	-	-
[150] Kunjang	-	-	-	-
[160] Plemahan	15.250	18.700	3.850	1.155
[170] Purwoasri	-	-	-	-
[180] Papar	-	1.370	-	-
[190] Pagu	-	-	-	-
[191] Kayenkidul	-	-	-	-
[200] Gampengrejo	-	-	-	-
[201] Ngasem	-	-	-	-
[210] Banyakan	-	-	-	-
[220] Grogol	-	-	-	-
[230] Tarokan	-	25.000	-	-
Kabupaten Kediri	1.455.265	503.082	374.483	681.365

Catatan/Note: *) Angka Sementara (ASEM)/ Preliminary Figures
 ...) Data tidak tersedia/ Data is not available

Sumber/Source: Badan Pusat Statistik, Statistik Pertanian Hortikultura SPH-TBF/BPS-Statistics Indonesia, Agricultural Statistic for Horticulture SPH-TBF

Tabel 5.1.7 Luas Panen Tanaman Biofarmaka Menurut Jenis Tanaman di Kabupaten Kediri, 2021 - 2023
Harvested Area of Medicinal Plants by Kind of Plant in Kediri Regency, 2021 - 2023

Jenis Tanaman Kind of Plants	Satuan Unit	2021	2022	2023*
(1)	(2)	(3)	(4)	(5)
Dlingo/Dringo/ Calamus	m ²	-	-	...
Jahe/ Ginger	m ²	697.369	140.402	166.756
Jeruk nipis/ lime	pohon/ tree	54.120	28.570	13.884
Kapulaga/ Java Cardamom	m ²	5.000	19.007	7
Keji Beling/ Verbenaceae	m ²
Kencur/ East Indian Galangal	m ²	14.070	6.325	1.810
Kunyit/ Turmeric	m ²	9.505.872	6.687.948	16.454.148
Laos/Lengkuas/ Galanga	m ²	12.149	1.950	26.802
Lempuyang/ Zingiber Aromaticum	m ²	1.245	200	307
Lidah Buaya/ Aloevera	m ²	-	-	800
Mahkota Dewa/ Phaleria Macrocarpa	pohon/ tree	805	8	-
Mengkudu/Pace/ Indian Mulberry	pohon/ tree	92.768	5.710	1.400
Sambiloto/ King of Bitter	m ²	100	100	20
Serai/ Lemongrass	m ²	51.150	61.900	72.685
Temuireng/ Black Turmeric	m ²	941	250	100
Temukunci/ Chinese Keys	m ²	225	-	-
Temulawak/ Java Turmeric	m ²	102.844	163.950	322.199

Catatan/Note: *) Angka Sementara (ASEM)/ Preliminary Figures

...) Data tidak tersedia/ Data is not available

Sumber/Source: Badan Pusat Statistik, Statistik Pertanian Hortikultura SPH-TBF/BPS-Statistics Indonesia, Agricultural Statistic for Horticulture SPH-TBF

Tabel 5.1.8 **Produksi Tanaman Biofarmaka Menurut Jenis Tanaman di Kabupaten Kediri, 2021 - 2023**
Production of Medicinal Plants by Kind of Plant in Kediri Regency, 2021 - 2023

Jenis Tanaman Kind of Plants	Satuan Unit	2021	2022	2023*
(1)	(2)	(3)	(4)	(5)
Dlingo/Dringo/ <i>Calamus</i>	kg	-	-	...
Jahe/ <i>Ginger</i>	kg	1.043.329	940.061	1.650.520
Jeruk nipis/ <i>lime</i>	kg	683.800	1.455.265	503.082
Kapulaga/ <i>Java Cardamom</i>	kg	850	77.055	21
Keji Beling/ <i>Verbenaceae</i>	kg
Kencur/ <i>East Indian Galangal</i>	kg	29.697	55.210	13.580
Kunyit/ <i>Turmeric</i>	kg	11.433.366	21.632.209	33.515.699
Laos/Lengkuas/ <i>Galanga</i>	kg	30.633	12.770	136.250
Lempuyang/ <i>Zingiber Aromaticum</i>	kg	3.840	1.200	1.290
Lidah Buaya/ <i>Aloevera</i>	kg	-	-	10.100
Mahkota Dewa/ <i>Phaleria Macrocarpa</i>	kg	14.850	104	-
Mengkudu/Pace/ <i>Indian Mulberry</i>	kg	1.009.370	218.351	15.875
Sambiloto/ <i>King of Bitter</i>	kg	710	380	35
Serai/ <i>Lemongrass</i>	kg	308.400	374.483	681.365
Temuireng/ <i>Black Turmeric</i>	kg	2.944	1.250	400
Temukunci/ <i>Chinese Keys</i>	kg	783	-	-
Temulawak/ <i>Java Turmeric</i>	kg	156.495	581.745	746.352

Catatan/Note: *) Angka Sementara (ASEM)/ Preliminary Figures
...) Data tidak tersedia/ Data is not available

Sumber/Source: Badan Pusat Statistik, Statistik Pertanian Hortikultura SPH-TBF/BPS-Statistics Indonesia, Agricultural Statistic for Horticulture SPH-TBF

Tabel 5.1.9 **Luas Panen Tanaman Hias Menurut Kecamatan dan Jenis Tanaman di Kabupaten Kediri, 2022 dan 2023**
Harvested Area of Ornamental Plants by District and Kind of Plant in Kediri Regency, 2022 and 2023

Kecamatan District	Anthurium Bunga/ Flamingo Lily Flower (m ² / m ²)		Anthurium Daun/ Anthurium (m ² / m ²)		Anyelir/ <i>Carnation</i> (m ² / m ²)	
	2022	2023*	2022	2023*	2022	2023*
(1)	(2)	(3)	(4)	(5)	(6)	(7)
[010] Mojo	-	712
[020] Semen	-	18
[030] Ngadiluwih	-	-
[040] Kras	-	-
[050] Ringinrejo	-	-
[060] Kandat	200	-
[070] Wates	-	-
[080] Ngancar	-	-
[090] Plosoklaten	-	-
[100] Gurah	-	-
[110] Puncu	-	-
[120] Kepung	-	-
[130] Kandangan	-	-
[140] Pare	-	-
[141] Badas	-	-
[150] Kunjang	-	-
[160] Plemahan	-	-
[170] Purwoasri	-	-
[180] Papar	-	-
[190] Pagu	-	-
[191] Kayenkidul	-	-
[200] Gampengrejo	-	-
[201] Ngasem	-	-
[210] Banyakan	-	-
[220] Grogol	-	-
[230] Tarokan	-	-
Kabupaten Kediri	200	730

Lanjutan Tabel/Continued Table 5.1.9

Kecamatan District	Balaceng/ <i>Dieffenbacia</i> (m2/ m2)		Dracaena/ <i>Dracaena</i> (m2/ m2)		Euphorbia/ <i>Euphorbia</i> (m2/ m2)	
	2022	2023*	2022	2023*	2022	2023*
(1)	(8)	(9)	(10)	(11)	(12)	(13)
[010] Mojo	-	-
[020] Semen	-	-
[030] Ngadiluwih	-	-
[040] Kras	-	-
[050] Ringinrejo	-	-
[060] Kandat	-	-
[070] Wates	-	-
[080] Ngancar	-	-
[090] Plosoklaten	-	-
[100] Gurah	-	-
[110] Puncu	-	-
[120] Kepung	-	-
[130] Kandangan	-	-
[140] Pare	-	-
[141] Badas	-	-
[150] Kunjang	-	-
[160] Plemahan	-	-
[170] Purwoasri	-	-
[180] Papar	-	-
[190] Pagu	-	-
[191] Kayenkidul	-	-
[200] Gampengrejo	-	-
[201] Ngasem	-	-
[210] Banyakan	-	-
[220] Grogol	-	-
[230] Tarokan	-	-
Kabupaten Kediri	-	-

Lanjutan Tabel/Continued Table 5.1.9

Kecamatan District	Gladiol/ <i>Gladiol</i> (m2/ m2)		Hanjuang/ <i>Cordyline</i> (m2/ m2)		Herbras/ <i>Gerbera</i> (m2/ m2)	
	2022	2023*	2022	2023*	2022	2023*
(1)	(14)	(15)	(16)	(17)	(18)	(19)
[010] Mojo	-	-	-	-
[020] Semen	-	-	-	-
[030] Ngadiluwih	-	-	-	-
[040] Kras	-	-	-	-
[050] Ringinrejo	-	-	-	-
[060] Kandat	-	-	-	-
[070] Wates	-	-	-	-
[080] Ngancar	-	-	-	-
[090] Plosoklaten	-	-	-	-
[100] Gurah	-	-	-	-
[110] Puncu	-	-	-	-
[120] Kepung	-	-	-	-
[130] Kandangan	-	-	-	-
[140] Pare	-	-	-	-
[141] Badas	-	-	-	-
[150] Kunjang	-	-	-	-
[160] Plemahan	-	-	-	-
[170] Purwoasri	-	-	-	-
[180] Papar	-	-	-	-
[190] Pagu	-	-	-	-
[191] Kayenkidul	-	-	-	-
[200] Gampengrejo	-	-	-	-
[201] Ngasem	-	-	-	-
[210] Banyakan	-	-	-	-
[220] Grogol	-	-	-	-
[230] Tarokan	-	-	-	-
Kabupaten Kediri	-	-	-	-

Lanjutan Tabel/Continued Table 5.1.9

Kecamatan District	Kamboja Jepang/ <i>Adenium</i> (m2/ m2)		Keladi Hias/ <i>Caladium</i> (m2/ m2)		Krisan/ <i>Chrysantemum</i> (m2/ m2)	
	2022	2023*	2022	2023*	2022	2023*
(1)	(20)	(21)	(22)	(23)	(24)	(25)
[010] Mojo	-	-
[020] Semen	-	-
[030] Ngadiluwih	-	-
[040] Kras	-	-
[050] Ringinrejo	-	-
[060] Kandat	-	-
[070] Wates	-	-
[080] Ngancar	-	-
[090] Plosoklaten	-	-
[100] Gurah	-	-
[110] Puncu	-	-
[120] Kepung	-	-
[130] Kandangan	-	-
[140] Pare	-	-
[141] Badas	-	-
[150] Kunjang	-	-
[160] Plemahan	-	-
[170] Purwoasri	-	-
[180] Papar	-	-
[190] Pagu	-	-
[191] Kayenkidul	-	-
[200] Gampengrejo	-	-
[201] Ngasem	-	-
[210] Banyakan	-	-
[220] Grogol	10.000	-
[230] Tarokan	-	-
Kabupaten Kediri	10.000	-

Lanjutan Tabel/Continued Table 5.1.9

Kecamatan District	Mawar/ <i>Rose</i> (m2/ m2)		Melati/ <i>Jasmine</i> (m2/ m2)		Monstera/ <i>Monstera</i> (m2/ m2)	
	2022	2023*	2022	2023*	2022	2023*
(1)	(26)	(27)	(28)	(29)	(30)	(31)
[010] Mojo	23	19	-	-
[020] Semen	55	-	-	-
[030] Ngadiluwih	-	-	-	-
[040] Kras	-	-	-	-
[050] Ringinrejo	-	-	-	-
[060] Kandat	-	-	-	-
[070] Wates	-	-	1.500	1.500
[080] Ngancar	-	-	-	-
[090] Plosoklaten	-	-	-	-
[100] Gurah	210	210	-	-
[110] Puncu	-	-	-	-
[120] Kepung	-	-	546	134
[130] Kandangan	-	-	1.100	1.100
[140] Pare	-	-	-	-
[141] Badas	-	-	-	-
[150] Kunjang	-	-	-	-
[160] Plemahan	-	-	-	-
[170] Purwoasri	-	-	-	-
[180] Papar	-	-	-	-
[190] Pagu	-	-	-	-
[191] Kayenkidul	-	-	-	-
[200] Gampengrejo	-	-	-	-
[201] Ngasem	-	-	1.100	1.230
[210] Banyakan	-	-	-	-
[220] Grogol	-	55.000	-	10.000
[230] Tarokan	-	-	-	-
Kabupaten Kediri	288	55.229	4.246	13.964

Lanjutan Tabel/Continued Table 5.1.9

Kecamatan District	Pakis/ <i>Leather Leaf Fern</i> (m2/ m2)		Palem/ <i>Palm</i> (pohon/ tree)		Pedang-Pedangan/ <i>Sansevieria</i> (m2/ m2)	
	2022	2023*	2022	2023*	2022	2023*
(1)	(32)	(33)	(34)	(35)	(36)	(37)
[010] Mojo	-	-	-	-	-	-
[020] Semen	45	10	-	-	-	-
[030] Ngadiluwih	-	-	1.000	500	-	-
[040] Kras	-	-	10.000	500	-	-
[050] Ringinrejo	-	-	-	-	-	-
[060] Kandat	-	-	-	-	-	-
[070] Wates	-	-	-	-	-	-
[080] Ngancar	-	-	-	-	-	-
[090] Plosoklaten	-	-	-	-	-	-
[100] Gurah	-	-	-	-	-	-
[110] Puncu	-	-	-	-	-	-
[120] Kepung	-	-	-	-	-	-
[130] Kandangan	-	-	-	-	-	-
[140] Pare	-	-	-	-	-	-
[141] Badas	-	-	-	-	-	-
[150] Kunjang	-	-	-	-	-	-
[160] Plemahan	-	-	-	-	-	-
[170] Purwoasri	-	-	-	-	-	-
[180] Papar	-	-	-	-	-	-
[190] Pagu	-	-	-	-	-	-
[191] Kayenkidul	-	-	-	-	-	-
[200] Gampengrejo	-	-	-	-	-	-
[201] Ngasem	-	-	-	120	-	-
[210] Banyakan	-	-	-	-	-	-
[220] Grogol	-	-	-	-	-	-
[230] Tarokan	-	-	-	-	-	-
Kabupaten Kediri	45	10		1.120	-	-

Lanjutan Tabel/Continued Table 5.1.9

Kecamatan District	Philodendron/ <i>Philodendron</i> (m2/ m2)		Pisang-Pisangan/ <i>Heliconia</i> (m2/ m2)		Sedap Malam/ <i>Tuberose</i> (m2/ m2)	
	2022	2023*	2022	2023*	2022	2023*
(1)	(38)	(39)	(40)	(41)	(42)	(43)
[010] Mojo	292	98	-	-	-	-
[020] Semen	100	45	-	-	-	-
[030] Ngadiluwih	-	-	-	-	-	-
[040] Kras	-	-	-	-	-	-
[050] Ringinrejo	-	-	-	-	-	-
[060] Kandat	-	-	-	-	-	-
[070] Wates	-	-	-	-	-	-
[080] Ngancar	-	-	-	-	-	-
[090] Plosoklaten	-	-	-	-	-	-
[100] Gurah	-	-	-	-	5	5
[110] Puncu	-	-	-	-	-	-
[120] Kepung	-	-	-	-	-	-
[130] Kandangan	-	-	-	-	-	-
[140] Pare	-	-	-	-	-	-
[141] Badas	-	-	-	-	-	-
[150] Kunjang	-	-	-	-	-	-
[160] Plemahan	-	-	-	-	-	-
[170] Purwoasri	-	-	-	-	-	-
[180] Papar	-	-	-	-	-	-
[190] Pagu	-	-	-	-	-	-
[191] Kayenkidul	-	-	-	-	-	-
[200] Gampengrejo	-	-	-	-	-	-
[201] Ngasem	-	-	-	-	-	-
[210] Banyakan	-	-	-	-	-	-
[220] Grogol	-	-	-	-	-	-
[230] Tarokan	-	-	-	-	-	-
Kabupaten Kediri	392	143	-	-	5	5

Lanjutan Tabel/Continued Table 5.1.9

Kecamatan District	Soka/ <i>Ixora</i> (m ² / m ²)		Sri Rejeki/ <i>Aglaonema</i> (m ² / m ²)		Anggrek Potong/ <i>Cut Orchid</i> (m ² / m ²)	
	2022	2023*	2022	2023*	2022	2023*
(1)	(44)	(45)	(46)	(47)	(48)	(49)
[010] Mojo	-	-	10	32	-	-
[020] Semen	-	-	90	8	115	5
[030] Ngadiluwih	10.000	3.000	951	150	-	-
[040] Kras	-	1.000	100	1.000	-	-
[050] Ringinrejo	-	-	-	-	-	-
[060] Kandat	450	450	-	-	-	-
[070] Wates	-	-	-	-	-	-
[080] Ngancar	-	-	-	-	-	-
[090] Plosoklaten	-	-	-	-	-	-
[100] Gurah	-	-	64	64	-	-
[110] Puncu	-	-	-	-	121	136
[120] Kepung	-	-	-	-	-	-
[130] Kandangan	-	-	-	-	-	-
[140] Pare	-	-	-	-	-	-
[141] Badas	-	-	-	-	-	-
[150] Kunjang	-	-	-	-	-	-
[160] Plemahan	-	-	-	-	-	-
[170] Purwoasri	-	-	-	-	-	-
[180] Papar	-	-	-	-	-	-
[190] Pagu	-	3.500	-	14	-	-
[191] Kayenkidul	-	-	-	-	-	-
[200] Gampengrejo	-	-	-	-	-	-
[201] Ngasem	-	-	140	90	-	-
[210] Banyakan	-	-	-	-	-	-
[220] Grogol	-	-	-	-	5	-
[230] Tarokan	-	-	-	-	-	-
Kabupaten Kediri	10.450	7.950	1.355	1.358	241	141

Lanjutan Tabel/Continued Table 5.1.9

Kecamatan District	Anggrek Pot/ <i>Pot Orchid</i> (m ² / m ²)		Bromelia/ <i>Bromelia</i> (m ² / m ²)		Bugenvil/ <i>Bougainvillea</i> (m ² / m ²)	
	2022	2023*	202	2023*	2022	2023*
(1)	(50)	(51)	(52)	(53)	(54)	(55)
[010] Mojo	5	2	-	-	-	-
[020] Semen	480	210	-	-	-	-
[030] Ngadiluwih	-	-	-	-	50.000	3.000
[040] Kras	800	200	-	-	-	-
[050] Ringinrejo	-	-	-	-	-	-
[060] Kandat	50	200	-	-	-	-
[070] Wates	-	-	-	-	-	-
[080] Ngancar	2.150	1.510	-	-	-	-
[090] Plosoklaten	-	-	-	-	-	-
[100] Gurah	314	314	-	-	45	45
[110] Puncu	-	-	-	-	-	-
[120] Kepung	360	235	-	-	-	-
[130] Kandangan	-	-	-	-	-	-
[140] Pare	-	-	-	-	-	-
[141] Badas	-	-	-	-	-	-
[150] Kunjang	-	-	-	-	-	-
[160] Plemahan	-	-	-	-	-	-
[170] Purwoasri	-	-	-	-	-	-
[180] Papar	-	-	-	-	-	-
[190] Pagu	-	-	-	-	-	-
[191] Kayenkidul	-	-	-	-	-	-
[200] Gampengrejo	-	-	-	-	-	-
[201] Ngasem	730	565	-	-	-	-
[210] Banyakan	-	-	-	-	-	-
[220] Grogol	32	-	-	-	-	-
[230] Tarokan	-	-	-	-	-	-
Kabupaten Kediri	4.921	3.236	-	-	50.045	3.045

Lanjutan Tabel/Continued Table 5.1.9

Kecamatan District	Puring/ Croton (m ² / m ²)	
	2022	2023*
(1)	(56)	(57)
[010] Mojo	-	-
[020] Semen	55	25
[030] Ngadiluwih	-	5.000
[040] Kras	-	400
[050] Ringinrejo	16.800	9.600
[060] Kandat	10.000	5.500
[070] Wates	-	-
[080] Ngancar	-	-
[090] Plosoklaten	-	-
[100] Gurah	-	-
[110] Puncu	-	-
[120] Kepung	-	-
[130] Kandangan	-	-
[140] Pare	-	-
[141] Badas	-	-
[150] Kunjang	-	-
[160] Plemahan	-	-
[170] Purwoasri	-	-
[180] Papar	-	-
[190] Pagu	-	-
[191] Kayenkidul	-	-
[200] Gampengrejo	-	-
[201] Ngasem	76	128
[210] Banyakan	-	-
[220] Grogol	-	-
[230] Tarokan	-	-
Kabupaten Kediri	26.931	20.653

Catatan/Note: *) Angka Sementara (ASEM)/ Preliminary Figures

*) Anggrek hanya mencakup anggrek potong/ just includes cut flower

...) Data tidak tersedia/ Data is not available

Sumber/Source: Badan Pusat Statistik, Statistik Pertanian Hortikultura SPH-TH/BPS-Statistics Indonesia, Agricultural Statistik for Horticulture SPH-TH

Tabel 5.1.10 **Produksi Tanaman Hias Menurut Kecamatan dan Jenis Tanaman di Kabupaten Kediri, 2022 and 2023**
Production of Ornamental Plants by District and Kind of Plant in Kediri Regency, 2022 and 2023

Kecamatan District	Anthurium Bunga/ Flamingo Lily Flower (tangkai/ stalks)		Anthurium Daun/ Anthurium (pohon/ tree)		Anyelir/ Carnation (tangkai/ stalks)	
	2022	2023*	2022	2023*	2022	2023*
(1)	(2)	(3)	(4)	(5)	(6)	(7)
[010] Mojo	14.970	4.875
[020] Semen	1.905	215
[030] Ngadiluwih	-	-
[040] Kras	-	-
[050] Ringinrejo	-	-
[060] Kandat	-	-
[070] Wates	-	-
[080] Ngancar	-	-
[090] Plosoklaten	-	-
[100] Gurah	-	-
[110] Puncu	-	-
[120] Kepung	-	-
[130] Kandangan	-	-
[140] Pare	-	-
[141] Badas	-	-
[150] Kunjang	-	-
[160] Plemahan	-	-
[170] Purwoasri	-	-
[180] Papar	-	-
[190] Pagu	-	-
[191] Kayenkidul	-	-
[200] Gampengrejo	-	-
[201] Ngasem	-	-
[210] Banyakan	-	-
[220] Grogol	-	-
[230] Tarokan	-	-
Kabupaten Kediri	16.875	5.090

Lanjutan Tabel/Continued Table 5.1.10

Kecamatan District	Balaceng/ <i>Dieffenbacia</i> (pohon/ tree)		Dracaena/ <i>Dracaena</i> (pohon/ tree)		Euphorbia/ <i>Euphorbia</i> (pohon/ tree)	
	2022	2023*	2022	2023*	2022	2023*
(1)	(8)	(9)	(10)	(11)	(12)	(13)
[010] Mojo	-	-
[020] Semen	-	-
[030] Ngadiluwih	-	-
[040] Kras	-	-
[050] Ringinrejo	-	-
[060] Kandat	-	-
[070] Wates	-	-
[080] Ngancar	-	-
[090] Plosoklaten	-	-
[100] Gurah	-	-
[110] Puncu	-	-
[120] Kepung	-	-
[130] Kandangan	-	-
[140] Pare	-	-
[141] Badas	-	-
[150] Kunjang	-	-
[160] Plemahan	-	-
[170] Purwoasri	-	-
[180] Papar	-	-
[190] Pagu	-	-
[191] Kayenkidul	-	-
[200] Gampengrejo	-	-
[201] Ngasem	-	-
[210] Banyakan	-	-
[220] Grogol	-	-
[230] Tarokan	-	-
Kabupaten Kediri	-	-

Lanjutan Tabel/Continued Table 5.1.10

Kecamatan District	Gladiol/ <i>Gladiol</i> (tangcai/ stalks)		Hanjuang/ <i>Cordyline</i> (pohon/ tree)		Herbras/ <i>Gerbera</i> (tangcai/ stalks)	
	2022	2023*	2022	2023*	2022	2023*
(1)	(14)	(15)	(16)	(17)	(18)	(19)
[010] Mojo	-	-	-	-
[020] Semen	-	-	-	-
[030] Ngadiluwih	-	-	-	-
[040] Kras	-	-	-	-
[050] Ringinrejo	-	-	-	-
[060] Kandat	-	-	-	-
[070] Wates	-	-	-	-
[080] Ngancar	-	-	-	-
[090] Plosoklaten	-	-	-	-
[100] Gurah	-	-	-	-
[110] Puncu	-	-	-	-
[120] Kepung	-	-	-	-
[130] Kandangan	-	-	-	-
[140] Pare	-	-	-	-
[141] Badas	-	-	-	-
[150] Kunjang	-	-	-	-
[160] Plemahan	-	-	-	-
[170] Purwoasri	-	-	-	-
[180] Papar	-	-	-	-
[190] Pagu	-	-	-	-
[191] Kayenkidul	-	-	-	-
[200] Gampengrejo	-	-	-	-
[201] Ngasem	-	-	-	-
[210] Banyakan	-	-	-	-
[220] Grogol	-	-	-	-
[230] Tarokan	-	-	-	-
Kabupaten Kediri	-	-	-	-

Lanjutan Tabel/Continued Table 5.1.10

Kecamatan District	Kamboja Jepang/ <i>Adenium</i> (pohon/ tree)		Keladi Hias/ <i>Caladium</i> (pohon/ tree)		Krisan/ <i>Chrysantemum</i> (tangkai/ stalks)	
	2022	2023*	2022	2023*	2022	2023*
(1)	(20)	(21)	(22)	(23)	(24)	(25)
[010] Mojo	-	-
[020] Semen	-	-
[030] Ngadiluwih	-	-
[040] Kras	-	-
[050] Ringinrejo	-	-
[060] Kandat	-	-
[070] Wates	-	-
[080] Ngancar	-	-
[090] Plosoklaten	-	-
[100] Gurah	-	-
[110] Puncu	-	-
[120] Kepung	-	-
[130] Kandangan	-	-
[140] Pare	-	-
[141] Badas	-	-
[150] Kunjang	-	-
[160] Plemahan	-	-
[170] Purwoasri	-	-
[180] Papar	-	-
[190] Pagu	-	-
[191] Kayenkidul	-	-
[200] Gampengrejo	-	-
[201] Ngasem	-	-
[210] Banyakan	-	-
[220] Grogol	500.000	-
[230] Tarokan	-	-
Kabupaten Kediri	500.000	-

Lanjutan Tabel/Continued Table 5.1.10

Kecamatan District	Mawar/ <i>Rose</i> (tangkai/ stalks)		Melati/ <i>Jasmine</i> (kg/ kg)		Monstera/ <i>Monstera</i> (pohon/ tree)	
	2022	2023*	2022	2023*	2022	2023*
(1)	(26)	(27)	(28)	(29)	(30)	(31)
[010] Mojo	211	250	-	-
[020] Semen	390	-	-	-
[030] Ngadiluwih	-	-	-	-
[040] Kras	-	-	-	-
[050] Ringinrejo	-	-	-	-
[060] Kandat	-	-	-	-
[070] Wates	-	-	15.000	25.000
[080] Ngancar	-	-	-	-
[090] Plosoklaten	-	-	-	-
[100] Gurah	4.105	3.380	-	-
[110] Puncu	-	-	-	-
[120] Kepung	-	-	5.460	2.550
[130] Kandangan	-	-	21.220	28.410
[140] Pare	-	-	-	-
[141] Badas	-	-	-	-
[150] Kunjang	-	-	-	-
[160] Plemahan	-	-	-	-
[170] Purwoasri	-	-	-	-
[180] Papar	-	-	-	-
[190] Pagu	-	-	-	-
[191] Kayenkidul	-	-	-	-
[200] Gampengrejo	-	-	-	-
[201] Ngasem	-	-	14.248	25.826
[210] Banyakan	-	-	-	-
[220] Grogol	-	872.500	-	12.500
[230] Tarokan	-	-	-	-
Kabupaten Kediri	4.706	876.130	55.928	94.286

Lanjutan Tabel/Continued Table 5.1.10

Kecamatan District	Pakis/ <i>Leather Leaf Fern</i> (m2/ m2)		Palem/ <i>Palm</i> (pohon/ tree)		Pedang-Pedangan/ <i>Sansevieria</i> (rumpun/ clumps)	
	2022	2023*	2022	2023*	2022	2023*
(1)	(32)	(33)	(34)	(35)	(36)	(37)
[010] Mojo	-	-	-	-	-	-
[020] Semen	1.085	25	-	-	-	-
[030] Ngadiluwih	-	-	4.000	1.500	-	-
[040] Kras	-	-	10.000	2.000	-	-
[050] Ringinrejo	-	-	-	-	-	-
[060] Kandat	-	-	-	-	-	-
[070] Wates	-	-	-	-	-	-
[080] Ngancar	-	-	-	-	-	-
[090] Plosoklaten	-	-	-	-	-	-
[100] Gurah	-	-	-	-	-	-
[110] Puncu	-	-	-	-	-	-
[120] Kepung	-	-	-	-	-	-
[130] Kandangan	-	-	-	-	-	-
[140] Pare	-	-	-	-	-	-
[141] Badas	-	-	-	-	-	-
[150] Kunjang	-	-	-	-	-	-
[160] Plemahan	-	-	-	-	-	-
[170] Purwoasri	-	-	-	-	-	-
[180] Papar	-	-	-	-	-	-
[190] Pagu	-	-	-	-	-	-
[191] Kayenkidul	-	-	-	-	-	-
[200] Gampengrejo	-	-	-	-	-	-
[201] Ngasem	-	-	-	150	-	-
[210] Banyakan	-	-	-	-	-	-
[220] Grogol	-	-	-	-	-	-
[230] Tarokan	-	-	-	-	-	-
Kabupaten Kediri	1.085	25	14.000	3.650	-	-

Lanjutan Tabel/Continued Table 5.1.10

Kecamatan District	Philodendron/ <i>Philodendron</i> (pohon/ tree)		Pisang-Pisangan/ <i>Heliconia</i> (tangkai/ stalks)		Sedap Malam/ <i>Tuberose</i> (tangkai/ stalks)	
	2022	2023*	2022	2023*	2022	2023*
(1)	(38)	(39)	(40)	(41)	(42)	(43)
[010] Mojo	7.300	820	-	-	-	-
[020] Semen	1.744	330	-	-	-	-
[030] Ngadiluwih	-	-	-	-	-	-
[040] Kras	-	-	-	-	-	-
[050] Ringinrejo	-	-	-	-	-	-
[060] Kandat	-	-	-	-	-	-
[070] Wates	-	-	-	-	-	-
[080] Ngancar	-	-	-	-	-	-
[090] Plosoklaten	-	-	-	-	-	-
[100] Gurah	-	-	-	-	40	80
[110] Puncu	-	-	-	-	-	-
[120] Kepung	-	-	-	-	-	-
[130] Kandangan	-	-	-	-	-	-
[140] Pare	-	-	-	-	-	-
[141] Badas	-	-	-	-	-	-
[150] Kunjang	-	-	-	-	-	-
[160] Plemahan	-	-	-	-	-	-
[170] Purwoasri	-	-	-	-	-	-
[180] Papar	-	-	-	-	-	-
[190] Pagu	-	-	-	-	-	-
[191] Kayenkidul	-	-	-	-	-	-
[200] Gampengrejo	-	-	-	-	-	-
[201] Ngasem	-	-	-	-	-	-
[210] Banyakan	-	-	-	-	-	-
[220] Grogol	-	-	-	-	-	-
[230] Tarokan	-	-	-	-	-	-
Kabupaten Kediri	9.044	1.150	-	-	40	80

Lanjutan Tabel/Continued Table 5.1.10

Kecamatan District	Soka/ <i>Ixora</i> (pohon/ tree)		Sri Rejeki/ <i>Aglaonema</i> (pohon/ tree)		Anggrek Potong/ <i>Cut Orchid</i> (tangkai/ stalks)	
	2022	2023*	2022	2023*	2022	2023*
(1)	(44)	(45)	(46)	(47)	(48)	(49)
[010] Mojo	-	-	150	370	-	-
[020] Semen	-	-	710	90	655	70
[030] Ngadiluwih	300.000	73.500	5.165	1.230	-	-
[040] Kras	-	26.000	800	7.067	-	-
[050] Ringinrejo	-	-	-	-	-	-
[060] Kandat	600	10.000	-	-	-	-
[070] Wates	-	-	-	-	-	-
[080] Ngancar	-	-	-	-	-	-
[090] Plosoklaten	-	-	-	-	-	-
[100] Gurah	-	-	960	120	-	-
[110] Puncu	-	-	-	-	561	676
[120] Kepung	-	-	-	-	-	-
[130] Kandangan	-	-	-	-	-	-
[140] Pare	-	-	-	-	-	-
[141] Badas	-	-	-	-	-	-
[150] Kunjang	-	-	-	-	-	-
[160] Plemahan	-	-	-	-	-	-
[170] Purwoasri	-	-	-	-	-	-
[180] Papar	-	-	-	-	-	-
[190] Pagu	-	57.500	-	14	-	-
[191] Kayenkidul	-	-	-	-	-	-
[200] Gampengrejo	-	-	-	-	-	-
[201] Ngasem	-	-	2.087	1.195	-	-
[210] Banyakan	-	-	-	-	-	-
[220] Grogol	-	-	-	-	75	-
[230] Tarokan	-	-	-	-	-	-
Kabupaten Kediri	300.600	167.000	9.872	10.086	1.291	746

Lanjutan Tabel/Continued Table 5.1.10

Kecamatan District	Anggrek Pot/ <i>Pot Orchid</i> (pohon/ tree)		Bromelia/ <i>Bromelia</i> (pohon/ tree)		Bugenvil/ <i>Bougainvillea</i> (pohon/ tree)	
	2022	2023*	2022	2023*	2022	2023*
(1)	(50)	(51)	(52)	(53)	(54)	(55)
[010] Mojo	64	16	-	-	-	-
[020] Semen	4.620	2.525	-	-	-	-
[030] Ngadiluwih	-	-	-	-	350.000	26.250
[040] Kras	12.800	2.250	-	-	-	-
[050] Ringinrejo	-	-	-	-	-	-
[060] Kandat	300	1.100	-	-	-	-
[070] Wates	-	-	-	-	-	-
[080] Ngancar	13.200	9.950	-	-	-	-
[090] Plosoklaten	-	-	-	-	-	-
[100] Gurah	4.240	2.590	-	-	654	338
[110] Puncu	-	-	-	-	-	-
[120] Kepung	1.950	2.150	-	-	-	-
[130] Kandangan	-	-	-	-	-	-
[140] Pare	-	-	-	-	-	-
[141] Badas	-	-	-	-	-	-
[150] Kunjang	-	-	-	-	-	-
[160] Plemahan	-	-	-	-	-	-
[170] Purwoasri	-	-	-	-	-	-
[180] Papar	-	-	-	-	-	-
[190] Pagu	-	-	-	-	-	-
[191] Kayenkidul	-	-	-	-	-	-
[200] Gampengrejo	-	-	-	-	-	-
[201] Ngasem	11.270	9.040	-	-	-	-
[210] Banyakan	-	-	-	-	-	-
[220] Grogol	160	-	-	-	-	-
[230] Tarokan	-	-	-	-	-	-
Kabupaten Kediri	48.604	29.621	-	-	350.654	26.588

Lanjutan Tabel/Continued Table 5.1.10

Kecamatan District	Puring/ Croton (pohon/ tree)	
	2022	2023*
(1)	(56)	(57)
[010] Mojo	-	-
[020] Semen	338	245
[030] Ngadiluwih	-	47.725
[040] Kras	-	10.000
[050] Ringinrejo	189.400	86.000
[060] Kandat	99.300	36.000
[070] Wates	-	-
[080] Ngancar	-	-
[090] Plosoklaten	-	-
[100] Gurah	-	-
[110] Puncu	-	-
[120] Kepung	-	-
[130] Kandangan	-	-
[140] Pare	-	-
[141] Badas	-	-
[150] Kunjang	-	-
[160] Plemahan	-	-
[170] Purwoasri	-	-
[180] Papar	-	-
[190] Pagu	-	-
[191] Kayenkidul	-	-
[200] Gampengrejo	-	-
[201] Ngasem	1.220	1.553
[210] Banyakan	-	-
[220] Grogol	-	-
[230] Tarokan	-	-
Kabupaten Kediri	290.258	181.523

Catatan/Note: *) Angka Sementara (ASEM)/ Preliminary Figures

*) Anggrek hanya mencakup anggrek potong/ Just includes cut flower

...) Data tidak tersedia/ Data is not available

Sumber/Source: Badan Pusat Statistik, Statistik Pertanian Hortikultura SPH-TH/BPS-Statistics Indonesia, Agricultural Statistik for Horticulture SPH-TH

Tabel 5.1.11 Luas Panen Tanaman Hias Menurut Jenis Tanaman di Kabupaten Kediri, 2021-2023
Table 5.1.11 Harvested Area of Ornamental Plants by Kind of Plant in Kediri Regency, 2021-2023

Jenis Tanaman Kind of Plants	Satuan Unit	2021	2022	2023*
(1)	(2)	(3)	(4)	(5)
Anggrek Pot/ Pot Orchid	m2	907	4.921	3.236
Anggrek Potong/ Cut Orchid	m2	380	241	141
Anthurium Bunga/ Flamingo Lily Flower	m2	200	1.148	730
Anthurium Daun/ Anthurium	m2
Balanceng/ Dieffenbacia	m2
Bromelia/ Bromelia	m2	-	-	-
Bugenvil/ Bougainvillia	m2	30.000	50.045	3.045
Dracaena/ Dracaena	m2	-	-	-
Euphorbia/ Euphorbia	m2
Hanjuang/ Cordyline	m2	-	-	-
Herbras/ Gerbera	m2	-	-	-
Kamboja Jepang/ Adenium	m2
Keladi Hias/ Caladium	m2
Krisan/ Chrysantemum	m2	-	10.000	-
Mawar/ Rose	m2	85	288	55.229
Melati/ Jasmine	m2	1.609	4.246	13.964
Monstera/ Monstera	m2
Pakis/ Leather Leaf Fern	m2	77.277	45	10
Palem/ Palm	pohon/ tree	6.065	11.000	1.120
Pedang-Pedangan/ Sansevieria	m2	199	-	-
Philodendron/ Philodendron	m2	-	392	143
Pisang-Pisangan/ Heliconia	m2	-	-	-
Puring/ Croton	m2	400	26.931	20.653
Sedap Malam/ Tuberose	m2	-	5	5
Soka/ Ixora	m2	19.870	10.450	7.950
Sri Rejeki/ Aglaonema	m2	1.028	1.355	1.358

Catatan/Note: *) Angka Sementara (ASEM)/ Preliminary Figures

*) Anggrek hanya mencakup anggrek potong/Just includes cut flower

...) Data tidak tersedia/ Data is not available

Sumber/Source: Badan Pusat Statistik, Statistik Pertanian Hortikultura SPH-TH/BPS-Statistics Indonesia, Agricultural Statistik for Horticulture SPH-TH

Tabel 5.1.12 **Produksi Tanaman Hias Menurut Jenis Tanaman di Kabupaten Kediri, 2021-2023**
Production of Ornamental Plants by Kind of Plant in Kediri Regency, 2021-2023

Jenis Tanaman <i>Kind of Plants</i>	Satuan <i>Unit</i>	2021	2022	2023*
(1)	(2)	(3)	(4)	(5)
Anggrek Pot/ <i>Pot Orchid</i>	pohon/ tree	2.362	48.604	29.621
Anggrek Potong/ <i>Cut Orchid</i>	tangkai/ stalks	390	1.291	746
Anthurium Bunga/ <i>Flamingo Lily Flower</i>	tangkai/ stalks	380	16.875	5.090
Anthurium Daun/ <i>Anthurium</i>	pohon/ tree
Balanceng/ <i>Dieffenbacia</i>	pohon/ tree
Bromelia/ <i>Bromelia</i>	pohon/ tree	-	-	-
Bugenvil/ <i>Bougainvillia</i>	pohon/ tree	30.000	350.654	26.588
Dracaena/ <i>Dracaena</i>	pohon/ tree	-	-	-
Euphorbia/ <i>Euphorbia</i>	pohon/ tree
Hanjuang/ <i>Cordyline</i>	pohon/ tree	-	-	-
Herbras/ <i>Gerbera</i>	tangkai/ stalks	-	-	-
Kamboja Jepang/ <i>Adenium</i>	pohon/ tree
Keladi Hias/ <i>Caladium</i>	pohon/ tree
Krisan/ <i>Chrysantemum</i>	tangkai/ stalks	-	500.000	-
Mawar/ <i>Rose</i>	tangkai/ stalks	650	4.706	876.130
Melati/ <i>Jasmine</i>	kg	1.595	55.928	94.286
Monstera/ <i>Monstera</i>	pohon/ tree
Pakis/ <i>Leather Leaf Fern</i>	pohon/ tree	77.277	1.085	25
Palem/ <i>Palm</i>	pohon/ tree	6.077	14.000	3.650
Pedang-Pedangan/ <i>Sansevieria</i>	pohon/ tree	199	-	-
Philodendron/ <i>Philodendron</i>	pohon/ tree	-	9.044	1.150
Pisang-Pisangan/ <i>Heliconia</i>	tangkai/ stalks	-	-	-
Puring/ <i>Croton</i>	pohon/ tree	3.100	290.258	181.523
Sedap Malam/ <i>Tuberose</i>	tangkai/ stalks	-	40	80
Soka/ <i>Ixora</i>	pohon/ tree	19.870	300.600	167.000
Sri Rejeki/ <i>Aglaoanema</i>	m2	6.894	9.872	10.086

Catatan/Note: *) Angka Sementara (ASEM)/ *Preliminary Figures*

*) Anggrek hanya mencakup anggrek potong/Just includes cut flower

...) Data tidak tersedia/ *Data is not available*

Sumber/Source: Badan Pusat Statistik, Statistik Pertanian Hortikultura SPH-TH/BPS-Statistics Indonesia, *Agricultural Statistik for Horticulture SPH-TH*

Tabel 5.1.13 **Produksi Buah-buahan Menurut Kecamatan dan Jenis Tanaman di Kabupaten Kediri, 2022 and 2023**
Production of Fruits by District and Kind of Plant in Kediri Regency, 2022 and 2023

Kecamatan <i>District</i>	Alpukat/ <i>Avocado</i> (kw/ <i>qui</i>)		Anggur/ <i>Grape</i> (kw/ <i>qui</i>)		Apel/ <i>Apple</i> (kw/ <i>qui</i>)	
	2022	2023*	2022	2023*	2022	2023*
(1)	(2)	(3)	(4)	(5)	(6)	(7)
[010] Mojo	65.850	131.700	-	-	-	-
[020] Semen	10.710	25.956	-	-	-	-
[030] Ngadiluwih	723	630	-	-	-	-
[040] Kras	-	-	-	-	-	-
[050] Ringinrejo	1.790	3.450	-	-	-	-
[060] Kandat	2.855	1.260	-	-	-	-
[070] Wates	1.100	335	-	-	-	-
[080] Ngancar	-	15.762	-	-	-	-
[090] Plosoklaten	4.344	6.575	-	-	-	-
[100] Gurah	344	1.711	-	-	-	-
[110] Puncu	4.453	699	-	-	-	-
[120] Kepung	23.422	50.000	-	-	-	-
[130] Kandangan	3.350	6.594	-	-	-	-
[140] Pare	128	200	-	-	-	-
[141] Badas	426	337	16	5	-	-
[150] Kunjang	14	94	-	-	-	-
[160] Plemahan	4.775	8.830	-	-	-	-
[170] Purwoasri	18	80	-	-	-	-
[180] Papar	-	1.500	-	-	-	-
[190] Pagu	1.255	2.200	-	-	-	-
[191] Kayenkidul	900	1.502	-	-	-	-
[200] Gampengrejo	54	112	-	-	-	-
[201] Ngasem	441	633	-	-	-	-
[210] Banyakan	534	1.487	-	-	-	-
[220] Grogol	1.007	610	-	-	-	-
[230] Tarokan	-	-	-	-	-	-
Kabupaten Kediri	128.492	262.257	16	5	-	-

Lanjutan Tabel/Continued Table 5.1.13

Kecamatan District	Belimbing/ Star Fruit (kw/ qui)		Duku/Langsat/Kokosan/ Duku (kw/ qui)		Durian * (kw/ qui)	
	2022	2023*	2022	2023*	2022	2023*
(1)	(8)	(9)	(10)	(11)	(12)	(13)
[010] Mojo	1.366	2.451	-	-	67.572	48.986
[020] Semen	696	633	-	-	-	49.440
[030] Ngadiluwih	775	158	-	-	36	401
[040] Kras	-	-	-	-	-	-
[050] Ringinrejo	1.600	2.110	-	-	3.833	6.661
[060] Kandat	875	457	3	56	689	659
[070] Wates	36	238	-	-	-	240
[080] Ngancar	-	-	-	-	-	-
[090] Plosoklaten	94	-	-	-	9.319	-
[100] Gurah	6.207	1.961	-	-	-	-
[110] Puncu	622	467	-	-	19.812	13.429
[120] Kepung	2.042	700	-	-	14.258	25.781
[130] Kandangan	-	-	-	-	12.069	24.475
[140] Pare	540	1.207	-	-	1.297	-
[141] Badas	40	41	-	-	440	1.377
[150] Kunjang	170	28	-	-	-	-
[160] Plemahan	465	1.051	-	-	151	580
[170] Purwoasri	1.018	786	-	-	-	-
[180] Papar	194	-	-	-	-	-
[190] Pagu	8.975	16.435	-	-	413	360
[191] Kayenkidul	358	384	-	-	-	-
[200] Gampengrejo	220	793	1	8	6	211
[201] Ngasem	47	73	2	-	127	478
[210] Banyakan	-	-	-	-	1.612	1.365
[220] Grogol	71	90	-	10	2.224	393
[230] Tarokan	-	8	-	-	-	-
Kabupaten Kediri	26.411	30.070	5	74	133.858	174.835

Lanjutan Tabel/Continued Table 5.1.13

Kecamatan District	Jambu Air/ Water Apple (kw/ qui)		Jambu Biji/ Guava (kw/ qui)		Jengkol/ Jengkol (kw/ qui)	
	2022	2023*	2022	2023*	2022	2023*
(1)	(14)	(15)	(16)	(17)	(18)	(19)
[010] Mojo	-	-	-	-	137.	550
[020] Semen	1.215	1.960	-	-	-	-
[030] Ngadiluwih	1.321	525	152	116	-	-
[040] Kras	-	-	-	-	-	-
[050] Ringinrejo	254	235	450	1.448	-	-
[060] Kandat	785	840	380	305	-	-
[070] Wates	-	-	-	-	-	-
[080] Ngancar	-	-	-	-	-	-
[090] Plosoklaten	297	177	378	106	-	-
[100] Gurah	1.846	2.146	1.926	2.152	-	-
[110] Puncu	-	-	13.546	11.546	-	-
[120] Kepung	1.220	1.023	7.137	1.500	-	-
[130] Kandangan	-	-	-	-	-	-
[140] Pare	50	-	433	-	-	-
[141] Badas	140	139	1.230	1.283	-	-
[150] Kunjang	23	151	209	173	-	-
[160] Plemahan	2.370	5.066	415	389	-	-
[170] Purwoasri	-	-	1.995	5.676	-	-
[180] Papar	658	-	1.063	-	-	-
[190] Pagu	-	-	327	654	-	-
[191] Kayenkidul	-	-	2	86	-	-
[200] Gampengrejo	136	146	51	259	-	-
[201] Ngasem	61	92	616	209	-	-
[210] Banyakan	-	-	848	1.210	-	-
[220] Grogol	-	-	-	-	-	-
[230] Tarokan	20	22	-	-	-	-
Kabupaten Kediri	10.396	12.521	31.156	27.113	137	550

Lanjutan Tabel/Continued Table 5.1.13

Kecamatan District	Jeruk Pamelor/ Pomelo (kw/ qui)		Jeruk Siam/Kepron/ Orange/Tangerine (kw/ qui)		Mangga/ Mango (kw/ qui)	
	2022	2023*	2022	2023*	2022	2023*
(1)	(20)	(21)	(22)	(23)	(24)	(25)
[010] Mojo	-	-	44.216	195.430	43.743,00	61.468
[020] Semen	-	-	21.150	30.000	-	-
[030] Ngadiluwih	-	-	-	-	8.468,00	7.125
[040] Kras	-	-	-	-	-	-
[050] Ringinrejo	-	-	1.036	3.489	31.631,00	4.310
[060] Kandat	-	-	-	-	3.100,00	4.814
[070] Wates	-	-	-	-	673,00	448
[080] Ngancar	-	-	-	-	-	-
[090] Plosoklaten	-	-	-	-	4.477,00	6.800
[100] Gurah	392	177	-	-	4.344,00	3.387
[110] Puncu	-	-	-	-	-	-
[120] Kepung	-	-	5.492	-	-	-
[130] Kandangan	-	-	-	-	60.710,00	9.757
[140] Pare	-	-	-	-	9.000,00	-
[141] Badas	-	-	-	-	25.816,00	25.816
[150] Kunjang	-	-	-	-	188,00	4.045
[160] Plemahan	13	195	-	96	10.350,00	43.717
[170] Purwoasri	21	31	23	19	80.164,00	25.221
[180] Papar	-	-	5.728	156	-	21.880
[190] Pagu	-	-	-	-	-	9.388
[191] Kayenkidul	-	-	-	-	1.973,00	528
[200] Gampengrejo	18	63	5	72	661,40	5.347
[201] Ngasem	-	-	2.944	3.514	968,00	525
[210] Banyakan	-	-	15.979	11.580	221.500,00	166.750
[220] Grogol	-	-	4.137	105	245.280,00	69.900
[230] Tarokan	-	-	16.600	10.778	597.968,00	710.131
Kabupaten Kediri	444	464	117.310	255.237	1.351.014	1.181.357

Lanjutan Tabel/Continued Table 5.1.13

Kecamatan District	Manggis/ Mangosteen (kw/ qui)		Melinjo/ Gnetum/Melinjo (kw/ qui)		Nangka/Cempedak/ Jackfruit (kw/ qui)	
	2022	2023*	2022	2023*	2022	2023*
(1)	(26)	(27)	(28)	(29)	(30)	(31)
[010] Mojo	-	-	-	-	-	-
[020] Semen	-	-	-	-	360	245
[030] Ngadiluwih	-	-	118	97	753	1.034
[040] Kras	-	-	-	-	-	-
[050] Ringinrejo	10	65	372	2.107	6.243	3.453
[060] Kandat	-	-	3.302	3.080	728	224
[070] Wates	-	-	-	-	-	-
[080] Ngancar	-	-	-	-	-	-
[090] Plosoklaten	-	-	4.224	3.931	2.246	3.157
[100] Gurah	-	-	200	27	-	-
[110] Puncu	-	-	-	-	-	-
[120] Kepung	-	-	-	-	-	-
[130] Kandangan	3.100	8.224	350	2.425	11.150	3.601
[140] Pare	-	-	-	-	2.645	-
[141] Badas	-	-	11.164	11.165	135	12.533
[150] Kunjang	-	-	2.281	1.578	1.549	735
[160] Plemahan	-	-	1.350	2.320	390	1.780
[170] Purwoasri	-	-	1.919	3.392	-	-
[180] Papar	-	-	-	-	-	185
[190] Pagu	-	-	76	834	1.412	2.188
[191] Kayenkidul	-	-	330	495	360	630
[200] Gampengrejo	-	-	27	13	577	282
[201] Ngasem	-	-	2.922	4.326	1.698	934
[210] Banyakan	-	-	-	-	1.816	792
[220] Grogol	-	-	-	-	-	-
[230] Tarokan	-	-	-	-	23	11
Kabupaten Kediri	3.110	8.289	28.635	35.789	32.085	31.785

Lanjutan Tabel/Continued Table 5.1.13

Kecamatan District	Nenas/ Pineapple (kw/ qui)		Pepaya/ Papaya (kw/ qui)		Petai/ Twisted Cluster Bean (kw/ qui)	
	2022	2023*	2022	2023*	2022	2023*
(1)	(32)	(33)	(34)	(35)	(36)	(37)
[010] Mojo	-	-	-	-	10.427	14.208
[020] Semen	-	-	2.055	1.845	4.508	1.176
[030] Ngadiluwih	-	-	-	-	865	1.025
[040] Kras	98	-	9.408	9.409	-	-
[050] Ringinrejo	6.050	37.881	3.980	3.955	4.426	986
[060] Kandat	14.400	70.560	9.116	12.315	781	216
[070] Wates	26.076	16.000	13.650	4.500	-	-
[080] Ngancar	2.360.319	2.924.924	-	-	-	-
[090] Plosoklaten	504.269	457.158	6.625	5.100	215	656
[100] Gurah	-	-	1.961	1.854	-	-
[110] Puncu	-	-	-	-	4.316	782
[120] Kepung	-	-	-	-	17.868	750
[130] Kandangan	-	-	981	700	6.916	1.750
[140] Pare	-	-	4.400	2.000	-	-
[141] Badas	-	-	840	1.350	148	147
[150] Kunjang	-	-	-	-	-	-
[160] Plemahan	-	-	-	-	496	631
[170] Purwoasri	-	-	-	-	-	-
[180] Papar	-	-	7.042	425	-	-
[190] Pagu	-	-	161	360	253	308
[191] Kayenkidul	-	-	324	735	48	137
[200] Gampengrejo	-	-	66	522	33	21
[201] Ngasem	-	-	-	96	420	227
[210] Banyakan	-	-	1.142	620	23.920	14.656
[220] Grogol	-	-	420	-	174	213
[230] Tarokan	-	-	70	10	-	44
Kabupaten Kediri	2.911.212	3.506.523	62.240	45.796	75.813	37.933

Lanjutan Tabel/Continued Table 5.1.13

Kecamatan District	Pisang/ Banana (kw/ qui)		Rambutan/ Rambutan (kw/ qui)		Salak/ Snakefruit (kw/ qui)	
	2022	2023*	2022	2023*	2022	2023*
(1)	(38)	(39)	(40)	(41)	(42)	(43)
[010] Mojo	12.873	33.732	-	-	-	-
[020] Semen	-	-	-	302	-	-
[030] Ngadiluwih	4.216	8.196	-	-	-	-
[040] Kras	832	1.872	-	-	-	-
[050] Ringinrejo	9.085	19.625	1.887	1.605	-	-
[060] Kandat	15.584	9.818	9.134	8.247	-	-
[070] Wates	-	-	-	-	-	-
[080] Ngancar	-	-	-	-	-	-
[090] Plosoklaten	5.133	5.050	3.941	-	421	1.090
[100] Gurah	4.684	2.800	4.186	3.000	-	-
[110] Puncu	116.823	120.958	-	-	-	-
[120] Kepung	5.315	8.805	11.453	1.580	-	-
[130] Kandangan	167.580	190.061	24.612	9.175	-	-
[140] Pare	4.498	-	17.049	-	-	-
[141] Badas	-	-	19.272	38.544	3	4
[150] Kunjang	1.791	1.223	284	446	-	-
[160] Plemahan	21.695	39.162	2.910	9.512	-	-
[170] Purwoasri	7.942	8.696	-	-	-	-
[180] Papar	34.472	9.212	-	750	-	-
[190] Pagu	206	611	1.300	2.131	-	-
[191] Kayenkidul	2.388	3.147	21.012	22.377	-	-
[200] Gampengrejo	960	2.495	1.262	1.344	-	-
[201] Ngasem	318	299	1.278	570	13	-
[210] Banyakan	7.820	8.173	-	-	-	-
[220] Grogol	-	5.222	-	10	-	-
[230] Tarokan	537	1.355	-	-	-	-
Kabupaten Kediri	424.752	480.512	119.580	99.593	437	1.094

Lanjutan Tabel/Continued Table 5.1.13

Kecamatan District	Sawo/ Sapodilla/Sawo (kw/ qui)		Sirsak/ Soursop (kw/ qui)		Sukun/ Breadfruit (kw/ qui)	
	2022	2023*	2022	2023*	2022	2023*
(1)	(44)	(45)	(46)	(47)	(48)	(49)
[010] Mojo	-	-	4.489	4.120	-	-
[020] Semen	1.660	561	945	3.814	-	-
[030] Ngadiluwih	-	-	349	207	14.333	6.292
[040] Kras	120	160	-	-	-	-
[050] Ringinrejo	-	-	1.133	2.527	875	1.950
[060] Kandat	650	367	510	216	2.357	706
[070] Wates	-	-	-	-	-	-
[080] Ngancar	-	-	-	-	-	-
[090] Plosoklaten	453	1.714	37.740	101.467	-	-
[100] Gurah	-	-	-	-	-	-
[110] Puncu	-	-	18.676	18.570	-	-
[120] Kepung	6.537	-	1.211	356	1.616	685
[130] Kandangan	-	-	1.290	1.607	-	-
[140] Pare	-	-	1.664	2.516	-	-
[141] Badas	4.459	4.690	1.043	1.421	132	132
[150] Kunjang	178	31	252	177	-	-
[160] Plemahan	1.240	2.215	54	103	-	-
[170] Purwoasri	3.233	1.480	-	-	276	290
[180] Papar	-	41	-	26	-	-
[190] Pagu	26	80	701	2.338	-	-
[191] Kayenkidul	121	1.041	530	58	-	-
[200] Gampengrejo	0	-	89	59	14	50
[201] Ngasem	197	169	269	263	95	53
[210] Banyakan	959	405	265	207	90	515
[220] Grogol	1.375	2	-	26	-	-
[230] Tarokan	536	231	2.081	66	-	-
Kabupaten Kediri	21.744	13.186	73.291	140.143	19.788	10.673

Lanjutan Tabel/Continued Table 5.1.13

Kecamatan District	Buah Naga/ Dragon Fruit (kw/ qui)		Lemon/ Lemon (kw/ qui)		Lengkeng/ Dimocarpus Longan (kw/ qui)	
	2022	2023*	2022	2023*	2022	2023*
(1)	(50)	(51)	(52)	(53)	(54)	(55)
[010] Mojo	185	216	-	-	-	-
[020] Semen	-	-	-	-	1.599	249
[030] Ngadiluwih	-	500	358	714	-	-
[040] Kras	-	-	-	-	-	-
[050] Ringinrejo	220	231	1.004	1.622	582	1.179
[060] Kandat	-	-	1.701	3.775	894	166
[070] Wates	-	-	-	-	-	-
[080] Ngancar	-	-	-	-	-	-
[090] Plosoklaten	-	-	750	1.500	-	-
[100] Gurah	-	-	-	-	-	-
[110] Puncu	-	-	-	-	-	-
[120] Kepung	-	-	-	-	-	-
[130] Kandangan	-	-	-	-	-	-
[140] Pare	150	-	-	-	-	-
[141] Badas	-	-	-	-	-	-
[150] Kunjang	-	-	-	-	-	-
[160] Plemahan	-	-	-	-	5.067	17.793
[170] Purwoasri	-	-	-	-	-	-
[180] Papar	-	-	-	-	-	400
[190] Pagu	-	-	-	-	375	425
[191] Kayenkidul	-	-	-	38	-	-
[200] Gampengrejo	-	-	-	-	-	-
[201] Ngasem	-	-	106	232	49	182
[210] Banyakan	-	-	-	-	-	-
[220] Grogol	-	-	-	-	-	13
[230] Tarokan	-	-	100	138	1	-
Kabupaten Kediri	555	947	4.019	8.019	8.567	20.406

Catatan/Note: *) Angka Sementara (ASEM)/ Preliminary Figures
 ...) Data tidak tersedia/ Data is not available

Sumber/Source: Badan Pusat Statistik, Statistik Pertanian Hortikultura SPH-BST/BPS-Statistics Indonesia, Agricultural Statistic for Horticulture SPH-BST

Tabel 5.1.14 **Produksi Buah–Buahan dan Sayuran Tahunan Menurut Jenis Tanaman di Kabupaten Kediri, 2021 - 2023**
Production of Annual Fruits and Vegetables by Kind of Plant in Kediri Regency, 2021 - 2023

Jenis Tanaman Kind of Plants	Satuan Unit	2021	2022	2023*
(1)	(2)	(3)	(4)	(5)
Alpukat/ Avocado	kw/ qui	130.983	128.492	262.257
Anggur/ Grape	kw/ qui	27	16	5
Apel/ Apple	kw/ qui	-	-	-
Belimbing/ Star Fruit	kw/ qui	40.225	26.411	30.070
Buah Naga/ <i>Hylocereus polyrhizus</i>	kw/ qui	1.155	555	947
Duku/Langsar/Kokosan	kw/ qui	106	5	74
Durian *	kw/ qui	76.258	133.858	174.835
Jambu Air/ Water Apple	kw/ qui	38.502	10.396	12.521
Jambu Biji/ Guava	kw/ qui	59.545	31.156	27.113
Jengkol/ Jengkol	kw/ qui	-	137	550
Jeruk Pamelor/ Pomelo	kw/ qui	644	444	464
Jeruk Lemon/ Lemon	kw/ qui	1.287	4.019	8.019
Jeruk Siam/Keprook/ Orange/Tangerine	kw/ qui	96.169	117.310	255.237
Lengkeng/ Longan	kw/ qui	3.885	8.567	20.406
Mangga/ Mango	kw/ qui	762.121	1.351.014	1.181.357
Manggis/ Mangosteen	kw/ qui	1.284	3.110	8.289
Melinjo/ Gnetum	kw/ qui	130.056	28.635	35.789
Nangka/Cempedak/ Jackfruit	kw/ qui	77.010	32.085	31.785
Nenas/ Pineapple	kw/ qui	1.672.781	2.911.212	3.506.523
Pepaya/ Papaya	kw/ qui	98.784	62.240	45.796
Petai/ Twisted Cluster Bean	kw/ qui	62.536	75.813	37.933
Pisang/ Banana	kw/ qui	231.952	424.752	480.512
Rambutan	kw/ qui	182.315	119.580	99.593
Salak/ Snakefruit	kw/ qui	12.997	437	1.094
Sawo/ Sapodilla	kw/ qui	47.448	21.744	13.186
Sirsak/ Soursop	kw/ qui	83.832	73.291	140.143
Sukun/ Breadfruit	kw/ qui	59.675	19.788	10.673

Catatan/Note: *) Angka Sementara (ASEM)/ Preliminary Figures
...) Data tidak tersedia/ Data is not available

Sumber/Source: Badan Pusat Statistik, Statistik Pertanian Hortikultura SPH-BST/BPS-Statistics Indonesia, Agricultural Statistic for Horticulture SPH-BST

5.2 PERKEBUNAN ESTATE CROPS

Tabel 5.2.1 **Luas Areal Tanaman Perkebunan di Kabupaten Kediri Menurut Kecamatan dan Jenis Tanaman (ribu ha), 2022 dan 2023**
Planted Area of Estate Crops in Kediri Regency by District and Type of Crops (thousand ha), 2022 and 2023

Kecamatan District	Kelapa Sawit/Oil Palm		Kelapa/Coconut	
	2022	2023	2022	2023
(1)	(2)	(3)	(4)	(5)
[010] Mojo	-	-	0,29	0,18
[020] Semen	-	-	0,10	0,16
[030] Ngadiluwih	-	-	0,13	0,10
[040] Kras	-	-	0,07	0,06
[050] Ringinrejo	-	-	0,08	0,06
[060] Kandat	-	-	0,13	0,08
[070] Wates	-	-	0,16	0,13
[080] Ngancar	-	-	0,37	0,32
[090] Plosoklaten	-	-	0,27	0,18
[100] Gurah	-	-	0,08	0,05
[110] Puncu	-	-	0,07	0,05
[120] Kepung	-	-	0,14	0,11
[130] Kandangan	-	-	0,13	0,10
[140] Pare	-	-	0,01	0,01
[141] Badas	-	-	0,00	0,00
[150] Kunjang	-	-	0,03	0,02
[160] Plemahan	-	-	0,02	0,01
[170] Purwoasri	-	-	0,01	0,01
[180] Papar	-	-	0,01	0,00
[190] Pagu	-	-	0,02	0,01
[191] Kayenkidul	-	-	0,09	0,09
[200] Gampengrejo	-	-	0,10	0,08
[201] Ngasem	-	-	0,01	0,02
[210] Banyakan	-	-	0,01	0,00
[220] Grogol	-	-	0,01	0,00
[230] Tarokan	-	-	0,01	0,00
Kabupaten Kediri	-	-	2,33	1,83

Lanjutan Tabel/Continued Table 5.2.1

Kecamatan District	Karet/Rubber		Kopi/Coffee	
	2022	2023	2022	2023
(1)	(6)	(7)	(8)	(9)
[010] Mojo	-	-	0,20	0,27
[020] Semen	-	-	0,01	0,03
[030] Ngadiluwih	-	-	-	-
[040] Kras	-	-	-	-
[050] Ringinrejo	-	-	-	-
[060] Kandat	-	-	-	-
[070] Wates	-	-	0,01	0,01
[080] Ngancar	-	-	0,03	0,03
[090] Plosoklaten	-	-	0,03	0,07
[100] Gurah	-	-	-	-
[110] Puncu	-	-	0,09	0,17
[120] Kepung	-	-	0,05	0,10
[130] Kandangan	-	-	0,08	0,28
[140] Pare	-	-	-	-
[141] Badas	-	-	-	-
[150] Kunjang	-	-	-	-
[160] Plemahan	-	-	-	-
[170] Purwoasri	-	-	-	-
[180] Papar	-	-	-	-
[190] Pagu	-	-	-	-
[191] Kayenkidul	-	-	0,00	0,02
[200] Gampengrejo	-	-	0,00	0,00
[201] Ngasem	-	-	-	-
[210] Banyakan	-	-	-	-
[220] Grogol	-	-	-	-
[230] Tarokan	-	-	-	-
Kabupaten Kediri	-	-	0,49	0,98

Lanjutan Tabel/Continued Table 5.2.1

Kecamatan District	Kakao/Cocoa		Tebu/Sugar cane	
	2022	2023	2022	2023
(1)	(10)	(11)	(12)	(13)
[010] Mojo	0,08	0,070	1,03	1,02
[020] Semen	0,01	0,034	0,20	0,20
[030] Ngadiluwih	0,00	0,001	1,77	1,81
[040] Kras	0,02	0,011	1,87	1,89
[050] Ringinrejo	0,04	0,037	1,36	1,39
[060] Kandat	0,07	0,059	2,38	2,42
[070] Wates	0,00	0,001	3,30	3,23
[080] Ngancar	0,12	0,122	1,01	1,03
[090] Plosoklaten	0,01	0,002	0,57	0,60
[100] Gurah	0,01	0,003	1,03	1,05
[110] Puncu	0,03	0,033	0,66	0,57
[120] Kepung	0,11	0,106	0,57	0,58
[130] Kandangan	0,07	0,068	0,43	0,44
[140] Pare	0,01	0,001	1,28	1,29
[141] Badas	0,00	0,001	0,25	0,16
[150] Kunjang	0,01	0,008	0,25	0,49
[160] Plemahan	0,00	0,001	0,42	0,86
[170] Purwoasri	-	-	0,32	0,65
[180] Papar	0,00	0,001	0,32	0,66
[190] Pagu	-	-	0,04	0,08
[191] Kayenkidul	0,06	0,055	0,23	0,42
[200] Gampengrejo	0,02	0,014	0,04	0,04
[201] Ngasem	0,00	0,003	0,15	0,28
[210] Banyakan	0,01	0,004	0,42	0,23
[220] Grogol	0,00	0,001	0,16	0,04
[230] Tarokan	-	-	0,28	0,15
Kabupaten Kediri	0,69	0,644	20,34	21,43

Lanjutan Tabel/Continued Table 5.2.1

Kecamatan District	Teh/Tea		Tembakau/Tobacco	
	2022	2023	2022	2023
	(14)	(15)	(16)	(17)
[010] Mojo	-	-	0,01	0,03
[020] Semen	-	-	0,07	0,10
[030] Ngadiluwih	-	-	-	-
[040] Kras	-	-	-	-
[050] Ringinrejo	-	-	-	-
[060] Kandat	-	-	-	-
[070] Wates	-	-	-	-
[080] Ngancar	-	-	-	-
[090] Plosoklaten	-	-	-	-
[100] Gurah	-	-	0,01	0,01
[110] Puncu	-	-	-	-
[120] Kepung	-	-	-	-
[130] Kandangan	-	-	-	-
[140] Pare	-	-	-	-
[141] Badas	-	-	-	-
[150] Kunjang	-	-	-	-
[160] Plemahan	-	-	-	-
[170] Purwoasri	-	-	-	-
[180] Papar	-	-	-	-
[190] Pagu	-	-	-	-
[191] Kayenkidul	-	-	0,05	-
[200] Gampengrejo	-	-	0,12	0,01
[201] Ngasem	-	-	0,04	-
[210] Banyakan	-	-	-	0,05
[220] Grogol	-	-	-	0,22
[230] Tarokan	-	-	-	0,19
Kabupaten Kediri	-	-	0,29	0,61

Catatan/Note: ...) Data tidak tersedia/ Data is not available

Sumber/Source: Dinas Pertanian dan Perkebunan Kabupaten Kediri / Departement Agriculture and Plantation of Kediri Regency

Tabel
Table 5.2.2

Produksi Perkebunan Menurut Kecamatan dan Jenis Tanaman di Kabupaten Kediri (ribu ton), 2022 dan 2023
Production of Estate by District and Type of Crops in Kediri Regency (thousand ton), 2022 and 2023

Kecamatan District	Kelapa Sawit/Oil Palm		Kelapa/Coconut	
	2022	2023	2022	2023
	(2)	(3)	(4)	(5)
[010] Mojo	-	-	0,16	0,10
[020] Semen	-	-	0,04	0,04
[030] Ngadiluwih	-	-	0,05	0,04
[040] Kras	-	-	0,04	0,04
[050] Ringinrejo	-	-	0,04	0,04
[060] Kandat	-	-	0,04	0,04
[070] Wates	-	-	0,06	0,06
[080] Ngancar	-	-	0,07	0,06
[090] Plosoklaten	-	-	0,08	0,05
[100] Gurah	-	-	0,05	0,03
[110] Puncu	-	-	0,03	0,02
[120] Kepung	-	-	0,06	0,05
[130] Kandangan	-	-	0,05	0,04
[140] Pare	-	-	-	0,00
[141] Badas	-	-	-	0,00
[150] Kunjang	-	-	0,01	0,01
[160] Plemahan	-	-	0,01	0,01
[170] Purwoasri	-	-	-	0,00
[180] Papar	-	-	-	0,00
[190] Pagu	-	-	0,01	0,01
[191] Kayenkidul	-	-	0,07	0,06
[200] Gampengrejo	-	-	0,04	0,04
[201] Ngasem	-	-	-	0,00
[210] Banyakan	-	-	-	0,00
[220] Grogol	-	-	-	0,00
[230] Tarokan	-	-	-	0,00
Kabupaten Kediri	-	-	0,92	0,77

Lanjutan Tabel/Continued Table 5.2.2

Kecamatan District	Karet/Rubber		Kopi/Coffee	
	2022	2023	2022	2023
(1)	(6)	(7)	(8)	(9)
[010] Mojo	-	-	0,12	0,07
[020] Semen	-	-	0,01	0,02
[030] Ngadiluwih	-	-	-	-
[040] Kras	-	-	-	-
[050] Ringinrejo	-	-	-	-
[060] Kandat	-	-	-	-
[070] Wates	-	-	0,01	0,01
[080] Ngancar	-	-	0,02	0,02
[090] Plosoklaten	-	-	0,01	0,05
[100] Gurah	-	-	-	-
[110] Puncu	-	-	0,04	0,10
[120] Kepung	-	-	0,02	0,07
[130] Kandangan	-	-	0,06	0,21
[140] Pare	-	-	-	-
[141] Badas	-	-	-	-
[150] Kunjang	-	-	-	-
[160] Plemahan	-	-	-	-
[170] Purwoasri	-	-	-	-
[180] Papar	-	-	-	-
[190] Pagu	-	-	-	-
[191] Kayenkidul	-	-	-	0,01
[200] Gampengrejo	-	-	-	0,00
[201] Ngasem	-	-	-	-
[210] Banyakan	-	-	-	-
[220] Grogol	-	-	-	-
[230] Tarokan	-	-	-	-
Kabupaten Kediri	-	-	0,29	0,55

Lanjutan Tabel/Continued Table 5.2.2

Kecamatan District	Kakao/Cocoa		Tebu/Sugar cane	
	2022	2023	2022	2023
(1)	(10)	(11)	(12)	(13)
[010] Mojo	0,04	0,04	93,86	99,37
[020] Semen	0,01	0,00	21,30	20,30
[030] Ngadiluwih	-	0,00	206,24	224,01
[040] Kras	0,01	0,01	214,29	223,00
[050] Ringinrejo	0,03	0,02	163,47	170,99
[060] Kandat	0,05	0,04	265,60	285,44
[070] Wates	-	0,00	363,23	361,31
[080] Ngancar	0,09	0,09	100,65	106,07
[090] Plosoklaten	-	0,00	67,99	77,42
[100] Gurah	-	0,00	123,91	129,00
[110] Puncu	0,03	0,03	59,73	54,63
[120] Kepung	0,09	0,08	52,09	52,90
[130] Kandangan	0,06	0,05	41,16	42,60
[140] Pare	-	0,00	140,86	148,58
[141] Badas	-	0,00	24,54	25,14
[150] Kunjang	0,01	0,01	24,75	25,17
[160] Plemahan	-	0,00	42,48	43,28
[170] Purwoasri	-	-	35,28	36,39
[180] Papar	-	0,00	35,67	36,78
[190] Pagu	-	-	4,57	4,57
[191] Kayenkidul	0,04	0,04	21,95	22,04
[200] Gampengrejo	0,01	0,01	3,94	3,74
[201] Ngasem	-	0,00	13,50	14,16
[210] Banyakan	-	0,00	45,93	46,82
[220] Grogol	-	0,00	17,12	17,12
[230] Tarokan	-	-	33,85	33,86
Kabupaten Kediri	0,49	0,45	2.217,97	2.304,70

Lanjutan Tabel/Continued Table 5.2.2

Kecamatan District	Teh/Tea		Tembakau/Tobacco	
	2022	2023	2022	2023
(1)	(14)	(15)	(16)	(17)
[010] Mojo	-	-	0,01	0,02
[020] Semen	-	-	0,09	0,13
[030] Ngadiluwih	-	-	-	-
[040] Kras	-	-	-	-
[050] Ringinrejo	-	-	-	-
[060] Kandat	-	-	-	-
[070] Wates	-	-	-	-
[080] Ngancar	-	-	-	-
[090] Plosoklaten	-	-	-	-
[100] Gurah	-	-	0,01	0,00
[110] Puncu	-	-	-	-
[120] Kepung	-	-	-	-
[130] Kandangan	-	-	-	-
[140] Pare	-	-	-	-
[141] Badas	-	-	-	-
[150] Kunjang	-	-	-	-
[160] Plemahan	-	-	-	0,03
[170] Purwoasri	-	-	-	-
[180] Papar	-	-	-	-
[190] Pagu	-	-	-	0,01
[191] Kayenkidul	-	-	0,07	0,07
[200] Gampengrejo	-	-	0,17	0,32
[201] Ngasem	-	-	0,07	0,35
[210] Banyakan	-	-	-	-
[220] Grogol	-	-	-	-
[230] Tarokan	-	-	-	-
Kabupaten Kediri	-	-	0,42	0,92

Catatan/Note: ...) Data tidak tersedia/ Data is not available

Sumber/Source: Dinas Pertanian dan Perkebunan Kabupaten Kediri / Departement Agriculture and Plantation of Kediri Regency

Tabel 5.2.3 Luas Areal Perkebunan Rakyat Menurut Jenis Tanaman (ribu ha) di Kabupaten Kediri, 2019-2023
Table 5.2.3 Planted Area of Smallholder Estate by Type of Crops (thousand ha) in Kediri Regency, 2019 - 2023

Jenis Tanaman Kind of Plants	2019	2020	2021	2022	2023
(1)	(2)	(3)	(4)	(5)	(6)
Tanaman Tahunan					
Perennial Crops					
Karet/ Rubber	-	-	-	-	-
Kelapa/ Coconut	3.430,00	2.614,11	2.477,00	2.328,02	1.825
Kelapa Sawit/ Oil Palm	-	-	-	-	-
Kopi/ Coffee	1.020,00	801,87	811,53	769,48	975
Kakao/ Cocoa	1.018,00	780,14	733,58	690,06	644
Teh	-	-	-	-	-
Jambu Mete/ Cashew Nut	302,00	312,00	259,00	233,98	205,98
Pala/ Nutmeg	-	-	-	-	-
Lada/ Pepper	-	-	-	-	-
Cengkeh/ Clove	1.813,00	1.421,84	1.450,13	1.379,40	1.273,63
Tanaman Semusim					
Seasonal Crops					
Tebu/ Sugar cane	21.322,00	20.799,35	19.391,80	20.337,56	20.451
Tembakau/ Tobacco	251,31	193,69	195,00	245,00	610
Nilam/ Patchouli	194,00	196,00	112,00	111,50	0

Catatan/Note: ...) Data tidak tersedia/ Data is not available

Sumber/Source: Dinas Pertanian dan Perkebunan Kabupaten Kediri / Department Agriculture and Plantation of Kediri Regency

Tabel 5.2.4 **Produksi Perkebunan Rakyat Menurut Jenis Tanaman (ribu ton) di Kabupaten Kediri, 2019-2023**
Production of Smallholder Estate Crops by Type of Crops (thousand tons) in Kediri Regency, 2019 - 2023

Jenis Tanaman Kind of Plants	2019	2020	2021	2022	2023
(1)	(2)	(3)	(4)	(5)	(6)
Tanaman Tahunan Perennial Crops					
Karet/ Rubber	-	-	-	-	-
Kelapa/ Coconut	3.983,34	1.362,76	1.041,03	916,58	770,00
Kelapa Sawit/ Oil Palm	-	-	-	-	-
Kopi/ Coffee	802,75	592,68	511,77	543,38	554,00
Kakao/ Cocoa	645,23	587,32	432,82	490,57	449,00
Teh	-	-	-	-	-
Jambu Mete/ Cashew Nut	69,00	65,80	98,22	98,22	89,01
Pala/ Nutmeg	-	-	-	-	-
Lada/ Pepper	-	-	-	-	-
Cengkeh/ Clove	350,00	365,43	276,25	338,02	337,56
Tanaman Semusim Seasonal Crops					
Tebu/ Sugar cane	1.953.370,00	2.257.899,80	2.101.929,06	2.202.374,97	2.304.698
Tembakau/ Tobacco	397,00	409,79	189,45	352,50	919,00
Nilam/ Patchouli	6,46	6,45	3,66	3,66	-

Catatan/Note: ... Data tidak tersedia/ Data is not available

Sumber/Source: Dinas Pertanian dan Perkebunan Kabupaten Kediri/ Department Agriculture and Plantation of Kediri Regency

5.3 KEHUTANAN FORESTRY

Tabel 5.3.1 **Luas Hutan menurut Jenis dan Fungsinya serta Reboisasi Hutan di Kabupaten Kediri, 2019-2023 (Ha)**
Forest Area by Type and Function and Forest Reforestation in Kediri Regency, 2019-2023 (Ha)

Uraian Descriptions	2019	2020	2021	2022	2023
(1)	(2)	(3)	(4)	(5)	(6)
Jenis Hutan/ Forest Type:	21.953,9	22.361,80	21970,19	22175,39	21.970,19
Jati/ Teak	1.943,1	-	1.924,30	1.891,60	1.885,50
Mahoni/ Mahogany	1.170,3	-	1.113,70	1.113,70	1.196,20
Sengon/ Sengon	4.646,3	9.964,50	3.258,80	2.626,60	2.130,40
Pinus/ Pine	2.978,9	12.397,30	2.883,20	2.919,40	3.002,90
Murbei/ Mulberry	-	-	-	-	-
Rimba Lain/ Other Forests	10.522,1	-	11.202,89	13.418,89	13.234,19
TK/ Alur/ Groove	693,2	-	1.587,30	205,20	521,00
Fungsi Hutan/ Forest Function	21.953,90	22.361,80	21.970,19	22.085,49	22.085,49
Hutan Lindung/ Protected forest	8.217,0	8.324,30	8.335,69	8.335,69	8.335,69
Hutan Produksi/ Production forest	13.736,9	14.037,50	13.623,50	13.738,80	13.623,50
Hutan Wisata & Suaka Alam/ Cagar Alam/ Forest Tourism & Nature Reserve / Nature Reserve	-	-	11,00	11,00	11,00
Reboisasi/ Reforestation	412,2	-	919,50	919,50	88,90

Catatan/Note: ...

Sumber/Source: Perum Perhutani KPH Kediri/ Public Company Perhutani KPH Kediri

Tabel 5.3.2 **Luas Hutan menurut Fungsi dan Kecamatan di Kabupaten Kediri, 2022-2023 (Ha)**
Table 5.3.2 **Forest Area by Function and Subdistrict in Kediri Regency, 2022-2023 (Ha)**

Kecamatan District	2022			Jumlah Total
	Hutan Lindung Protected forest	Hutan Produksi Production forest	Hutan Wisata dan Suaka Alam Forest Tourism and Nature Reserve	
(1)	(2)	(3)	(4)	(5)
1. [010] Mojo	1.152,80	2.238,50	10,00	3.401,30
2. [020] Semen	2.613,50	1.886,60	-	4.500,110
3. [080] Ngancar	362,30	1.563,30	-	1.925,60
4. [090] Plosoklaten	-	578,70	-	578,70
5. [110] Puncu	2.426,29	2.768,20	-	5.194,49
6. [120] Kepung	634,90	759,60	-	1.394,50
7. [130] Kandangan	10,10	871,70	-	881,80
8. [210] Banyakan	1.135,80	1.729,40	1,00	2.866,20
9. [220] Grogol	-	393,20	-	393,20
10. [230] Tarokan	-	824,30	-	834,30
Kabupaten Kediri	8.335,69	13.623,50	11,00	21.970,19

Lanjutan Tabel/Continued Table 5.3.2

Kecamatan District	2023			Jumlah Total
	Hutan Lindung Protected forest	Hutan Produksi Production forest	Hutan Wisata dan Suaka Alam Forest Tourism and Nature Reserve	
(1)	(2)	(3)	(4)	(5)
[010] Mojo	1.152,80	2.238,50	10,00	3.401,30
[020] Semen	2.613,50	1.886,60	-	4.500,10
[080] Ngancar	362,30	1.563,30	-	1.925,60
[090] Plosoklaten	-	578,70	-	578,70
[110] Puncu	2.426,29	2.768,20	-	5.194,49
[120] Kepung	634,90	759,60	-	1.394,50
[130] Kandangan	10,10	871,70	-	881,80
[210] Banyakan	1.135,80	1.729,40	1,00	2.886,20
[220] Grogol	-	393,20	-	393,20
[230] Tarokan	-	834,30	-	834,30
Kabupaten Kediri	8.335,69	13.623,50	11,00	21.970,19

Catatan/Note: ...

Sumber/Source: Perum Perhutani KPH Kediri/Public Company Perhutani KPH Kediri

Tabel 5.3.3 **Produksi dan Nilai Produksi Tanaman Kehutanan menurut Jenisnya di Kabupaten Kediri, 2022-2023**
Production and Value of Forestry Plants by Type in Kediri Regency, 2022-2023

Jenis Produksi Production Type	Satuan Unit	Produksi/ Production		Nilai/ Value (000 Rp.)	
		2022	2023	2022	2023
(1)	(2)	(3)	(4)	(5)	(6)
Kayu Perkakas Jati/ Teak Wood Tooling	M ³	3.955,52	1.012,48	6.083.367	1.557.136
Kayu Perkakas/ Wood Tooling					
- Mahoni/ Mahogany	M ³	537,17	2,89	566.699	3.049
- Sengon/ Sengon	M ³	42.814,52	35.121,46	18.452.870	15.137.195
- Accau/ Accau	M ³	-	-	-	-
- Jabon/ Jabon	M ³	-	2.586,40	-	1.256.192
- Pinus/ Pine	M ³	-	69,91	-	80.032
- Johar/ Johar	M ³	-	-	-	-
- Mindi/ Mindi	M ³	-	-	-	-
- Flamboyan/ Flamboyant	M ³	-	-	-	-
- Gmelina/ Gmelina	M ³	-	163,82	-	70.606
- Rimba lainnya/ Other jungles	M ³	6.618,64	5,67	4.417.696	3.785
Kayu Bakar Jati/ Teak Firewood	Sm	-	-	-	-
Kayu Bakar Rimba/ Wild Firewood	Sm	-	-	-	-
Getah Pinus/ Pine sap	Ton	575,30	804,00	5.436.585	7.597.800
Benang Sutura/ Silk Thread	Kg	-	-	-	-
Kopi/ Coffee	Kg	-	8,00	-	40.000
Madu/ Honey	Botol	-	-	-	-

Catatan/Note: ...

Sumber/Source: Perum Perhutani KPH Kediri/Public Company Perhutani KPH Kediri

5.4 PETERNAKAN LIVESTOCK

Tabel 5.4.1 **Populasi Ternak di Kabupaten Kediri menurut Jenisnya (Ekor), 2019-2023**
Livestock Populations in Kediri Regency by Type (Tails), 2019-2023

Jenis Ternak Livestock Type	2021	2022	2023
(1)	(4)	(5)	(6)
Sapi Potong Beef cattle	234.177	234.431	206.372
Sapi Perah Dairy cows	10.813	10.917	11.124
Kerbau Buffalo	121	90	376
Kuda Horse	112	84	119
Babi Pig	2.005	1.994	2.554
Kambing Goat	147.285	147.778	147.016
Domba Sheep	51.489	51.658	49.740
Ayam Kampung Kampung chicken	1.276.882	1.278.568	1.292.324
Ayam Ras Chickens	21.369.186	21.520.976	23.544.401
Itik & entok Ducks	364.412	354.994	361.298
Kelinci Rabbit	16.302	15.806	16.186
Burung Puyuh Quail	695.034
Merpati Pigeon	33.907

Catatan/Note: ...

Sumber/Source: Dinas Ketahanan Pangan Dan Peternakan Kabupaten Kediri/Food and Livestock Resilience Office of Kediri Regency

Tabel 5.4.2 **Populasi Ternak Besar dan Kecil di Kabupaten Kediri menurut Jenisnya dan Kecamatan, 2022-2023**
Table 5.4.2 **Population of Large and Small Livestock in Kediri Regency by Type and District , 2022-2023**

Kecamatan District	2022						
	Ternak Besar Large Livestock				Ternak Kecil Small Livestock		
	Sapi Potong Beef cattle	Sapi Perah Dairy cows	Kerbau Buffalo	Kuda Horse	Kambing Goat	Domba Sheep	Babi Pig
(1)	(2)	(3)	(4)	(5)	(6)	(7)	
[010] Mojo	12.767	663	3	14	12.957	5.463	5.463
[020] Semen	9.090	6	-	-	6.766	2.259	-
[030] Ngadiluwih	13.484	41	9	2	7.870	1.222	-
[040] Kras	9.275	67	-	4	7.245	1.533	-
[050] Ringinrejo	12.713	213	-	2	5.553	892	-
[060] Kandat	10.426	61	3	6	6.281	504	25
[070] Wates	15.841	1.408	-	15	6.401	1.936	326
[080] Ngancar	11.046	4.020	2	1	5.861	1.380	376
[090] Plosoklaten	13.441	1.760	-	2	6.158	3.317	-
[100] Gurah	15.982	258	-	3	3.604	3.686	-
[110] Puncu	11.852	559	-	-	16.620	1.925	-
[120] Kepung	6.985	181	3	-	9.925	2.575	-
[130] Kandangan	1.757	1.304	27	13	4.119	1.474	-
[140] Pare	6.394	31	-	14	3.287	1.997	1.170
[141] Badas	3.211	21	-	-	1.993	1.188	-
[150] Kunjang	6.474	12	-	-	2.212	593	-
[160] Plemahan	9.507	3	-	7	9.602	6.701	-
[170] Purwoasri	9.022	12	-	-	1.455	1.209	-
[180] Papar	8.819	9	-	-	1.463	1.172	-
[190] Pagu	7.903	30	-	-	2.565	948	-
[191] Kayenkidul	10.122	55	6	-	2.875	1.289	-
[200] Gampengrejo	2.938	144	10	-	2.293	1.127	-
[201] Ngasem	3.204	59	12	-	2.093	875	-
[210] Banyakan	4.328	-	15	-	7.815	1.137	-
[220] Grogol	5.582	-	-	1	4.150	2.030	97
[230] Tarokan	12.268	-	-	-	6.615	3.226	-
Kabupaten Kediri	234.431	10.917	90	84	147.778	51.658	1.994

Lanjutan Tabel/Continued Table 5.4.2

Kecamatan District	2023						
	Ternak Besar Large Livestock				Ternak Kecil Small Livestock		
	Sapi Potong Beef cattle	Sapi Perah Dairy cows	Kerbau Buffalo	Kuda Horse	Kambing Goat	Domba Sheep	Babi Pig
(1)	(2)	(3)	(4)	(5)	(6)	(7)	
[010] Mojo	11.484	531	-	12	4.113	5.518	-
[020] Semen	7.663	-	-	7	1.781	2.282	-
[030] Ngadiluwih	7.971	83	14	2	9.311	2.157	-
[040] Kras	7.967	66	5	5	8.414	1.548	-
[050] Ringinrejo	11.849	188	-	2	14.040	901	-
[060] Kandat	5.775	61	-	-	11.764	509	-
[070] Wates	9.684	1.259	2	41	8.053	1.955	661
[080] Ngancar	10.609	3.726	1	1	9.141	1.715	275
[090] Plosoklaten	12.300	1.608	11	5	10.597	3.350	-
[100] Gurah	13.981	262	-	8	6.912	683	-
[110] Puncu	6.818	870	-	-	9.245	1.944	-
[120] Kepung	7.415	255	27	-	11.135	2.601	-
[130] Kandangan	2.329	1.830	64	7	3.844	1.489	-
[140] Pare	7.268	39	-	-	4.424	2.017	1.558
[141] Badas	3.192	-	12	5	4.049	1.200	60
[150] Kunjang	7.096	16	92	11	1.099	599	-
[160] Plemahan	10.290	-	-	8	3.900	5.922	-
[170] Purwoasri	8.536	-	117	-	2.266	1.221	-
[180] Papar	11.411	36	-	-	4.573	1.184	-
[190] Pagu	7.659	36	-	-	2.565	1.058	-
[191] Kayenkidul	10.205	55	6	-	2.750	1.309	-
[200] Gampengrejo	2.927	144	-	-	2.015	1.138	-
[201] Ngasem	4.017	59	-	2	1.019	884	-
[210] Banyakan	5.780	-	2	-	5.907	2.150	-
[220] Grogol	5.522	-	-	1	1.703	1.148	-
[230] Tarokan	6.624	-	23	2	2.396	3.258	-
Kabupaten Kediri	206.372	11.124	376	119	147.016	49.740	2.554

Catatan/Note: ...

Sumber/Source: Dinas Ketahanan Pangan Dan Peternakan Kabupaten Kediri/Food and Livestock Resilience Office of Kediri Regency

Tabel 5.4.3 Populasi Unggas dan Kelinci di Kabupaten Kediri menurut Jenisnya dan Kecamatan, 2022-2023
Poultry and Rabbit Populations in Kediri Regency by Type and District, 2022-2023

Kecamatan District	2022				
	Ayam Kampung Kampong chicken	Ayam Ras/ Chickens		Itik & entok Ducks	Kelinci Rabbit
	(2)	Petelur laying hens	Pedaging broilers	(5)	(7)
[010] Mojo	66.821	19.700	1.736.000	28.514	1.742
[020] Semen	48.554	-	304.000	5.840	579
[030] Ngadiluwih	73.676	9.700	2.820.000	11.547	212
[040] Kras	78.276	123.000	258.284	3.654	612
[050] Ringinrejo	52.000	463.346	202.000	22.514	619
[060] Kandat	60.976	110.000	3.301.512	28.098	320
[070] Wates	64.990	317.000	304.208	6.542	227
[080] Ngancar	51.624	122.900	1.286.480	14.003	419
[090] Plosoklaten	34.220	277.675	420.604	5.444	522
[100] Gurah	63.380	211.850	444.760	7.720	997
[110] Puncu	75.200	957.850	1.048.000	23.850	2.600
[120] Kepung	57.300	63.700	1.128.000	30.000	2.850
[130] Kandangan	32.430	3.300	288.000	22.883	630
[140] Pare	72.555	2.210.580	532.000	21.030	-
[141] Badas	25.700	75.000	180.000	12.700	-
[150] Kunjang	28.903	133.247	1.576.020	7.400	-
[160] Plemahan	93.039	22.450	44.800	25.388	97
[170] Purwoasri	19.245	-	118.000	14.171	728
[180] Papar	46.606	2.650	130.000	12.696	854
[190] Pagu	51.700	7.670	76.800	-	-
[191] Kayenkidul	49.906	6.200	196.000	-	-
[200] Gampengrejo	42.676	10.106	104.016	14.851	910
[201] Ngasem	25.763	24.300	96.660	16.566	781
[210] Banyakan	21.187	1.400	100.400	500	-
[220] Grogol	14.654	-	20.000	12.800	-
[230] Tarokan	27.187	180.000	20.808	6.283	107
Kabupaten Kediri	1.278.568	6.807.049	16.737.352	354.994	15.806

Lanjutan Tabel/Continued Table 5.4.3

Kecamatan District	2023						
	Ayam Kampung Kampong chicken	Ayam Ras/ Chickens		Itik & entok Ducks	Kelinci Rabbit	Burung Puyuh Quail	Merpati Pigeon
	(2)	Petelur laying hens	Pedaging broilers	(5)	(7)	(8)	(9)
[010] Mojo	67.489	59.733	1.385.365	28.514	1.742	28.550	3.232
[020] Semen	49.040	-	297.883	5.840	579	7.500	2.090
[030] Ngadiluwih	74.500	56.884	2.416.000	2.646	212	2.000	1.024
[040] Kras	79.059	133.000	574.774	3.654	612	37.062	998
[050] Ringinrejo	51.040	495.000	878.561	22.514	619	95.700	388
[060] Kandat	61.586	182.000	3.247.723	28.098	320	7.600	251
[070] Wates	65.640	317.000	956.078	6.542	227	2.491	251
[080] Ngancar	51.318	253.000	1.303.860	5.135	419	9.058	384
[090] Plosoklaten	35.252	277.675	426.447	1.674	522	671	1.321
[100] Gurah	66.178	215.850	519.429	9.703	1.007	5.832	1.412
[110] Puncu	75.952	957.850	813.931	23.850	2.500	108.500	4.250
[120] Kepung	57.873	390.000	1.024.000	30.000	2.900	189.500	4.750
[130] Kandangan	32.754	242.000	221.724	23.483	630	38.500	240
[140] Pare	73.281	2.210.580	306.970	21.030	-	57.000	-
[141] Badas	25.505	451.206	273.687	37.460	420	61.504	1.699
[150] Kunjang	29.038	239.395	1.115.782	7.400	-	-	185
[160] Plemahan	93.560	25.450	56.007	25.888	97	10.000	397
[170] Purwoasri	19.437	13.300	247.967	14.171	728	10.600	731
[180] Papar	47.072	3.650	158.629	12.696	854	10.300	1.244
[190] Pagu	53.015	8.670	109.753	-	-	-	-
[191] Kayenkidul	50.952	55.000	139.940	-	-	-	-
[200] Gampengrejo	43.103	12.106	88.608	14.851	910	5.202	1.871
[201] Ngasem	26.021	25.300	75.580	16.566	781	6.131	2.022
[210] Banyakan	14.801	-	63.428	12.800	-	-	1.870
[220] Grogol	21.399	2.400	35.794	500	-	500	1.585
[230] Tarokan	27.459	180.000	15.641	6.283	107	833	1.712
Kabupaten Kediri	1.292.324	6.807.049	16.753.561	361.298	16.186	695.034	33.907

Catatan/Note: ...

Sumber/Source: Dinas Ketahanan Pangan Dan Peternakan Kabupaten Kediri/Food and Livestock Resilience Office of Kediri Regency

Tabel 5.4.4 **Produksi Daging, Telur dan Susu di Kabupaten Kediri menurut Jenis Ternak, 2019-2023**
Meat, Egg and Milk Production in Kediri Regency by Type of Livestock, 2019-2023

Jenis Ternak Livestock Type	2021	2022	2023
(1)	(4)	(5)	(6)
Daging/ Meat (Kg)			
Sapi Cow	2.986.675	3.195.882	3.521.763
Kerbau Buffalo	226	-	-
Kuda Horse	-	-	-
Kambing Goat	831.360	851.472	899.424
Domba Sheep	279.360	273.000	263.250
Babi Pig	38.028	38.028	38.028
Ayam Chicken	17.135.404	19.003.837	19.662.552
Telur/ Egg (Kg)			
Ayam Kampung Kampung chicken	720.717	740.503	742.090
Ayam Ras Chickens	61.653.317	63.102.179	68.607.438
Itik Manila Duck	2.154.693	2.165.164	2.163.629
Entok & Angsa Goose	90.076	90.997	114.836
Susu/ Milk (Kg)			
Sapi Cow	21.112.858	21.372.671	21.516.123

Catatan/Note: 1 Kg Telor = 16-17 butir, 1 Kg Susu = 1,028 Liter

Sumber/Source: Dinas Ketahanan Pangan Dan Peternakan Kabupaten Kediri/*Food and Livestock Resilience Office of Kediri Regency*

Tabel 5.4.5 **Jumlah Kios Sarana Produksi Peternakan di Kabupaten Kediri menurut Kecamatan, 2022-2023**
Number of Livestock Production Facilities Kiosks in Kediri Regency by District, 2022-2023

Kecamatan District	KUD		Non KUD	
	2022	2023	2022	2023
(1)	(2)	(3)	(4)	(5)
[010] Mojo	-	-	4	4
[020] Semen	-	-	-	-
[030] Ngadiluwih	-	-	-	-
[040] Kras	-	-	1	1
[050] Ringinrejo	-	-	4	4
[060] Kandat	-	-	-	-
[070] Wates	1	1	3	3
[080] Ngancar	1	1	-	-
[090] Plosoklaten	1	1	-	-
[100] Gurah	1	1	-	-
[110] Puncu	1	1	-	-
[120] Kepung	1	1	-	1
[130] Kandangan	2	2	2	2
[140] Pare	-	-	14	14
[141] Badas	-	-	3	3
[150] Kunjang	-	-	-	-
[160] Plemahan	-	-	1	1
[170] Purwoasri	-	-	-	-
[180] Papar	-	-	-	-
[190] Pagu	1	1	1	1
[191] Kayenkidul	-	-	1	1
[200] Gampengrejo	-	-	-	-
[201] Ngasem	-	-	1	1
[210] Banyakan	-	-	-	-
[220] Grogol	-	-	2	2
[230] Tarokan	-	-	-	-
Kabupaten Kediri	9	9	38	38

Catatan/Note: ...

Sumber/Source: Dinas Ketahanan Pangan Dan Peternakan Kabupaten Kediri/*Food and Livestock Resilience Office of Kediri Regency*

5.5 PERIKANAN FISHERY

Tabel
Table 5.5.1 **Jumlah Rumah Tangga Petani Pembudidaya Ikan di Kabupaten Kediri menurut Kecamatan, 2022-2023**
Number of Fish Cultivating Farmer Households in Kediri Regency by District , 2022-2023

Kecamatan District	Budidaya Pembesaran		UPR		Ikan Hias	
	2022	2023	2022	2023	2022	2023
	(1)	(2)	(3)	(4)	(5)	(6)
[010] Mojo	178	178	20	20	-	-
[020] Semen	66	66	10	10	-	-
[030] Ngadiluwih	140	140	130	130	325	325
[040] Kras	174	174	76	76	187	187
[050] Ringinrejo	174	174	70	70	65	65
[060] Kandat	128	128	90	90	40	40
[070] Wates	107	107	110	110	40	40
[080] Ngancar	41	41	-	-	-	-
[090] Plosoklaten	95	95	75	75	475	475
[100] Gurah	104	104	141	141	60	60
[110] Puncu	10	10	5	5	-	-
[120] Kepung	10	10	22	22	-	-
[130] Kandangan	55	55	36	36	-	-
[140] Pare	42	42	588	588	20	20
[141] Badas	50	50	596	596	130	130
[150] Kunjang	22	22	5	5	-	-
[160] Plemahan	65	65	52	52	-	-
[170] Purwoasri	66	66	16	16	-	-
[180] Papar	165	165	40	40	5	5
[190] Pagu	82	82	39	39	-	-
[191] Kayenkidul	43	43	61	61	-	-
[200] Gampengrejo	113	113	32	32	8	8
[201] Ngasem	95	95	45	45	21	21
[210] Banyakan	102	102	20	20	10	10
[220] Grogol	95	95	35	35	-	-
[230] Tarokan	50	50	15	15	7	7
Kabupaten Kediri	2.272	2.272	2.329	2.329	1.393	1.393

Catatan/Note: ...

Sumber/Source: Dinas Perikanan Kabupaten Kediri/Fishery Service of Kediri Regency

Tabel
Table 5.5.2 **Produksi dan Nilai Produksi Ikan Air Tawar di Kabupaten Kediri menurut Jenisnya, 2022-2023**
Production and Value of Freshwater Fish in Kediri Regency by Type, 2022-2023

Jenis Ikan Air Tawar Freshwater Fish Type	Produksi / Production (Ton)		Nilai Produksi/ Production Value (000 Rp)	
	2022	2023	2022	2023
	(1)	(2)	(3)	(4)
Tombro/ Mas Goldfish	56,94	39,54	797.160	553.560
Tawes Java Carp	17,71	4,86	177.100	48.600
Nila Nile Tilapia	843,9	2.338,00	16.878.000	46.760.000
Lele Catfish	16.310,10	16.391,00	260.961.600	278.647.000
Gurami Gouramy	2.183,0	2.557,00	69.856.000	71.596.000
Patin Iridescent Shark	1.521,50	1.818,00	22.822.500	27.270.000
Bawal Pomfret Fish	2.161,0	848,00	23.771.000	9.328.000
Kabupaten Kediri	23.094,15	23.996,40	395.263.360	434.203.160

Catatan/Note: ...

Sumber/Source: Dinas Perikanan Kabupaten Kediri/Fishery Service of Kediri Regency

Tabel 5.5.3 **Produksi dan Nilai Produksi Ikan Hias di Kabupaten Kediri menurut Jenisnya, 2022-2023**
Production and Value of Ornamental Fish in Kediri Regency by Type, 2022-2023

Jenis Ikan Hias <i>Ornamental Fish Type</i>	Produksi / Production (000 ekor/ tails)		Nilai Produksi/ Production Value (000 Rp)	
	2022	2023	2022	2023
(1)	(2)	(3)	(4)	(5)
Akara <i>Acara Fish</i>	2.300	2.756,00	2.300.000	2.756.000
Diskus <i>Discus Fish</i>	300,8	23,9	902.400	71.760
Gapi <i>Gapi fish</i>	9.100	9.225,00	6.370.000	6.457.500
Cupang <i>Betta fish</i>	114.840	118.575,00	172.260.000	177.862.500
Koi <i>Koi fish</i>	86.280	90.170,00	603.960.000	631.190.000
Kar Tetra <i>Tetra Kar Fish</i>	3.750	4.285,00	1.500.000	1.714.000
Louhan <i>Louhan fish</i>	1.743	5,17	34.860.000	103.400
Manvis <i>Manvis fish</i>	7.530	8.802,00	4.518.000	5.281.200
Moli <i>Moli</i>	9.280	11.821,00	2.320.000	2.955.250
Mas Koki <i>Goldfish</i>	4.636	4.497,00	2.086.200	2.023.650
Oskar <i>Oskar fish</i>	450	470,70	900.000	941.400
Plati <i>Plati fish</i>	28.650	32.250,00	7.162.500	8.062.500
Komet <i>Comet Fish</i>	83.050	86.220,00	33.220.000	34.488.000
Lele blorok <i>Blorok Catfish</i>	690	704,00	172.500	176.000
Kabupaten Kediri	352.599,80	369.804,79	872.531.600	874.083.160

Catatan/Note: ...

Sumber/Source: Dinas Perikanan Kabupaten Kediri/Fishery Service of Kediri Regency

Tabel 5.5.4 **Produksi Ikan di Kabupaten Kediri menurut Kecamatan dan Jenis Budidaya, 2022-2023**
Fish Production in Kediri Regency by District and Type of Cultivation, 2022-2023

Kecamatan <i>District</i>	Budidaya Pembesaran (Ton)		UPR (000 Ekor/tails)		Ikan Hias (000 Ekor/tails)	
	2022	2023	2022	2023	2022	2023
(1)	(2)	(3)	(4)	(5)	(6)	(7)
[010] Mojo	1.304,540	1.486,000	168.210	168.250	-	-
[020] Semen	186,360	186,500	84.100	84.200	-	-
[030] Ngadiluwih	1.486,020	1.497,600	1.598.120	1.559.200	85.232,300	89.800,000
[040] Kras	1.563,310	1.620,100	807.460	812.600	47.943,170	49.970,700
[050] Ringinrejo	1.683,435	1.784,500	765.410	767.000	20.254,130	22.500,300
[060] Kandat	1.512,290	1.514,100	1.009.340	1.009.500	21.308,100	21.930,800
[070] Wates	1.508,890	1.550,200	1.261.670	1.291.000	11.708,900	11.980,200
[080] Ngancar	326,630	326,700	-	-	-	-
[090] Plosoklaten	746,450	746,850	420.550	440.500	90.775,800	96.500,000
[100] Gurah	932,220	933,500	1.186.000	1.218.000	15.981,100	15.983,100
[110] Puncu	346,250	346,500	210.270	210.300	-	-
[120] Kepung	310,000	310,200	336.440	336.500	-	-
[130] Kandangan	519,010	561,500	302.800	303.000	-	-
[140] Pare	1.817,260	1.980,000	5.160.800	5.280.000	5.327,000	5.330,000
[141] Badas	1.860,835	1.995,300	4.817.230	4.948.360	31.962,100	32.690,100
[150] Kunjang	187,380	187,600	84.150	84.350	-	-
[160] Plemahan	701,070	703,400	454.190	454.300	-	-
[170] Purwoasri	701,685	705,500	134.376	134.390	-	-
[180] Papar	827,780	829,500	336.440	336.600	2.663,400	2.674,600
[190] Pagu	697,750	697,950	378.490	378.600	-	-
[191] Kayenkidul	252,690	253,500	193.460	194.000	-	-
[200] Gampengrejo	824,405	824,900	294.590	295.900	3.995,600	3.998,800
[201] Ngasem	793,000	798,000	378.490	378.600	7.990,500	8.960,700
[210] Banyakan	746,460	875,600	252.340	252.500	3.995,200	3.998,540
[220] Grogol	885,710	885,900	294.390	294.400	-	-
[230] Tarokan	372,720	395,000	185.040	185.500	3.462,500	3.486,950
Kabupaten Kediri	23.094,150	23.996,400	21.114.356	21.457.550	352.599,800	369.804,790

Catatan/Note: ...

Sumber/Source: Dinas Perikanan Kabupaten Kediri/Fishery Service of Kediri Regency

Tabel 5.5.5 Nilai Produksi Ikan di Kabupaten Kediri menurut Kecamatan dan Jenis Budidaya (juta rupiah), 2022-2023
Value of Fish Production in Kediri Regency by District and Type of Cultivation (million rupiah), 2022-2023

Kecamatan District	Budidaya Pembesaran		UPR		Ikan Hias	
	2022	2023	2022	2023	2022	2023
(1)	(2)	(3)	(4)	(5)	(6)	(7)
[010] Mojo	19.889,76	24.889,55	13.708,31	13.708,31	-	-
[020] Semen	2.841,35	2.845,00	6.853,75	6.853,75	-	-
[030] Ngadiluwih	24.318,58	29.319,96	130.233,45	130.233,45	209.932,43	209.932,60
[040] Kras	28.839,11	32.839,11	65.801,36	65.801,36	118.086,97	118.809,00
[050] Ringinrejo	26.666,61	30.008,01	62.374,49	62.374,49	49.887,20	49.887,20
[060] Kandat	27.057,23	31.059,70	82.252,32	82.252,32	52.483,11	52.484,21
[070] Wates	27.035,40	28.050,00	102.815,19	102.815,19	28.839,80	28.839,82
[080] Ngancar	4.979,99	4.998,51	-	-	-	-
[090] Plosoklaten	11.380,80	12.800,80	34.271,18	34.271,18	227.643,15	228.337,60
[100] Gurah	16.213,16	16.213,59	96.648,95	96.648,95	39.362,46	39.368,00
[110] Puncu	5.279,12	5.279,18	17.135,18	17.135,18	-	-
[120] Kepung	4,73	4,73	27.417,44	27.417,44	-	-
[130] Kandangan	7.953,12	9.501,20	24.675,61	24.675,61	-	-
[140] Pare	41.957,57	48.597,50	426.544,95	426.544,95	13.120,78	13.120,89
[141] Badas	43.263,39	49.930,39	384.593,03	384.593,03	78.724,66	78.852,00
[150] Kunjang	2.856,90	2.857,50	6.854,56	6.854,56	-	-
[160] Plemahan	11.688,91	11.689,00	37.013,01	37.013,01	-	-
[170] Purwoasri	10.698,29	10.785,00	10.950,12	10.950,12	-	-
[180] Papar	12.620,81	12.621,01	27.417,44	27.417,44	6.560,32	6.560,424
[190] Pagu	10.638,29	10.638,50	30.844,31	30.844,31	-	-
[191] Kayenkidul	3.852,66	3.852,66	15.765,09	15.765,09	-	-
[200] Gampengrejo	12.569,35	12.569,52	24.006,61	24.006,61	9.840,56	9.840,58
[201] Ngasem	12.090,53	12.090,55	30.844,31	30.844,31	19.681,10	19.681,50
[210] Banyakan	11.380,95	11.502,00	20.562,87	20.562,87	9.840,56	9.840,80
[220] Grogol	13.504,03	13.575,00	23.989,75	23.989,75	-	-
[230] Tarokan	5.682,71	5.685,20	15.079,22	15.079,22	8.528,50	8.528,54
Kabupaten Kediri	395.263,36	434.203,16	1.718.652,50	1.718.652,50	872.531,60	874.083,20

Catatan/Note: ...

Sumber/Source: Dinas Perikanan Kabupaten Kediri/Fishery Service of Kediri Regency

Tabel 5.5.6 Jumlah Ikan Basah dan Ikan Olahan yang Masuk di Kabupaten Kediri (Kg), 2013-2023
Number of Wet Fish and Processed Fish that Enter to Kediri Regency (Kg), 2013-2023

Tahun Years	Ikan Basah Wet Fish	Ikan Olahan Processed Fish	Jumlah Total
(1)	(2)	(3)	(4)
2013	8.766.491	4.754.864	13.521.355
2014	10.150.289	4.754.864	14.905.153
2015	12.932.677	4.754.864	17.687.541
2016	13.832.677	4.754.864	18.587.541
2017	8.858.852	3.566.148	12.425.000
2018	6.613.852	3.566.148	10.180.000
2019	7.333.750	3.581.250	10.915.000
2020	7.498.000	801.040	8.299.040
2021	9.453.740	865.300	10.319.040
2022	11.995.740	886.700	12.882.440
2023	11.998.200	887.900	12.886.100

Catatan/Note: ...

Sumber/Source: Dinas Perikanan Kabupaten Kediri/Fishery Service of Kediri Regency

Tabel
Table 5.5.7**Produksi dan Nilai Produksi Benih Ikan di Kabupaten Kediri, 2022-2023**
Production and Production Value of Fish Seed in Kediri Regency, 2022-2023

Jenis Ikan Air Tawar <i>Types of Freshwater Fish</i>	Produksi (Juta Ekor) <i>Production (Million Tails)</i>		Nilai Produksi (Juta Rupiah) <i>Production Value (Milion Rupiah)</i>	
	2022	2023	2022	2023
(1)	(2)	(3)	(4)	(5)
Tombro/mas	2.120,70	2.120,60	63.612	63.618
Nila / <i>Parrotfish</i>	3.209,01	3.319,45	111.615,35	116.180,75
Gurami / <i>Gouramy</i>	141,6	142,5	127.440	128.250
Tawes	1.987,05	1.957,00	48.913,65	48.925
Lele / <i>Catfish</i>	13.656,00	13.918,00	1.362.000	1.391.800
Kabupaten Kediri	21.114,356	21.457,550	1.713.590	1.748.773,75

Catatan/Note: ...

Sumber/Source: Dinas Perikanan Kabupaten Kediri/*Fishery Service of Kediri Regency*

INDUSTRI, PETAMBANGAN, DAN ENERGI

INDUSTRY, MINING, AND ENERGY

BAB
CHAPTER

6



Jumlah Air Bersih yang Tersalurkan
di Kabupaten Kediri (Ribu m), 2023

Number of Distributed Clean Water in Kediri Regency, 2023

3.104,264 ribu m

Jumlah Listrik yang Dibangkitkan di
Kabupaten Kediri (Ribu Kwh), 2023

Number of Electricity Production in Kediri Regency, 2023

83.070,465 ribu Kwh



76.670,513 ribu Kwh

Jumlah Listrik yang Terjual di Kabupaten
Kediri (Ribu Kwh), 2023

Number of Electricity Sold in Kediri Regency, 2023

PENJELASAN TEKNIS**TECHNICAL NOTES**

- | | |
|--|--|
| <p>1. Pengumpulan data industri besar dan sedang dilakukan melalui Survei Industri Besar dan Sedang yang dilaksanakan setiap tahun secara lengkap (sensus) sejak tahun 1975. Survei Industri Besar dan Sedang mencakup semua perusahaan industri yang mempunyai tenaga kerja 20 orang atau lebih dengan menggunakan kuesioner II A.</p> <p>2. Klasifikasi industri yang digunakan dalam survei ini berdasar kepada Klasifikasi Baku Lapangan Usaha Indonesia (KBLI). KBLI adalah klasifikasi lapangan usaha yang berdasar kepada International Standard Industrial Classification of All Economic Activities (ISIC) revisi 4 yang telah disesuaikan dengan kondisi Indonesia.</p> <p>3. Klasifikasi Industri Besar dan Sedang:</p> <ul style="list-style-type: none"> • Makanan • Minuman • Pengolahan Tembakau • Tekstil • Pakaian jadi • Kulit, barang dari kulit dan alas kaki • Kayu, barang dari kayu dan gabus (tidak termasuk furnitur), dan barang anyaman dari bambu, rotan dan sejenisnya | <p>1. <i>Data collection of large and medium scale manufacturing is conducted through The Large and Medium Manufacturing Establishment Survey that has been done annually for all industries (census) since 1975. Large and Medium Manufacturing Establishment Survey covers all manufactures/industries with 20 workers or more by questionnaire II A.</i></p> <p>2. <i>The industrial classification adopted in this survey refers to the Klasifikasi Baku Lapangan Usaha Indonesia (KBLI). KBLI is classification of economic activities based on the International Standard Industrial Classification of All Economic Activities (ISIC rev 4) that has been modified according to the local condition in Indonesia.</i></p> <p>3. <i>Classification of Large and Medium Manufacturing Establishment:</i></p> <ul style="list-style-type: none"> • <i>Food</i> • <i>Beverages</i> • <i>Tobacco Processing</i> • <i>Textiles</i> • <i>Wearing apparel</i> • <i>Tanning, dressing of leather and footwear</i> • <i>Wood, products of wood and cork except furniture and wickerwork from bamboo, rattan etc.</i> • <i>Paper and paper products</i> |
|--|--|

- Kertas dan barang dari kertas
 - Pencetakan dan reproduksi media rekaman
 - Produk dari Batu bara dan pengilangan minyak bumi
 - Bahan Kimia dan barang-barang dari bahan kimia
 - Farmasi, produk obat kimia dan obat tradisional
 - Karet, barang dari karet dan plastik
 - Barang galian bukan logam
 - Logam dasar
 - Barang logam, bukan mesin dan peralatannya.
 - Komputer, barang elektronik dan optik
 - Peralatan Listrik
 - Mesin dan Perlengkapannya
 - Kendaraan Bermotor, trailer dan Semi Trailer
 - Alat Angkutan Lainnya
 - Furnitur
 - Pengolahan Lainnya
 - Jasa Reparasi dan Pemasangan Mesin dan Peralatan
- *Printing and reproduction of recorded media*
 - *Products from Coal and petroleum refining*
 - *Chemical materials and chemical products*
 - *Pharmaceutical, chemical medicinal products and traditional medicine*
 - *Rubber, rubber products and plastics*
 - *Other non-metallic mineral products*
 - *Basic metals*
 - *Metal goods, except machinery and equipment*
 - *Computers, electronics and optics*
 - *Electrical equipment*
 - *Machinery and equipment*
 - *Motor vehicles, trailers and semi-trailers*
 - *Other transport equipment*
 - *Furniture*
 - *Manufacturing nec*
 - *Service repair and installation of machinery and equipment*
4. Industri manufaktur adalah suatu kegiatan ekonomi yang melakukan kegiatan mengubah suatu barang dasar secara mekanis, kimia, atau dengan tangan sehingga menjadi barang jadi/setengah jadi, dan atau barang yang kurang nilainya menjadi barang yang lebih tinggi nilainya, dan sifatnya lebih dekat kepada pemakai akhir. Termasuk
4. *Manufacturing industry is defined as an economic activity processing basic goods mechanically, chemicals or manually into final or intermediate goods. It is also defined as processing of lower value goods into higher value goods as final or intermediate products. The activities also include services for manufacturing and assembling.*
- dalam kegiatan ini adalah jasa industri dan pekerjaan perakitan.
5. Perusahaan atau usaha industri adalah suatu unit (kesatuan) usaha yang melakukan kegiatan ekonomi, bertujuan menghasilkan barang atau jasa, terletak pada suatu bangunan atau lokasi tertentu, dan mempunyai catatan administrasi tersendiri mengenai produksi dan struktur biaya serta ada seorang atau lebih yang bertanggung jawab atas usaha tersebut.
5. *A manufacturing establishment is defined as a production unit engaged in economic activity, producing goods or services, located in a building or in a certain location, keeping a business record concerning the production and cost structure, and having a person or more that are responsible to those activities.*
6. Industri manufaktur dikelompokkan ke dalam 4 golongan berdasarkan banyaknya pekerja, yaitu: industri besar (100 orang pekerja atau lebih), industri sedang/menengah (20–99 orang pekerja), industri kecil (5–19 orang pekerja), dan industri mikro (1–4 orang pekerja).
6. *Manufacturing industries are categorized into four groups, based on the number of employees: large scale manufacturing (100 employees or more), medium scale manufacturing (20–99 employees), small scale manufacturing (5–19 employees), and micro industry (1–4 employees).*
7. Pelanggan adalah individu atau kelompok, baik rumah tangga, perusahaan atau institusi non profit yang membeli air bersih dari perusahaan air bersih.
7. *Customers are individuals or groups, whether household, company or non-profit institutions that buy water supply from water supply establishment.*
8. Air disalurkan adalah volume air bersih dari perusahaan air bersih
8. *Distributed water is the volume of water supply from water supply establishment.*

ULASAN**DESCRIPTION****Industri**

1. Menurut data dari Dinas Perdagangan Kabupaten Kediri jumlah perusahaan industri pengolahan di Kabupaten Kediri tahun 2023 sebanyak 3.035 perusahaan. Klasifikasi industri pengolahan di Kabupaten Kediri didominasi oleh makanan yaitu sebanyak 1.348 unit. Industri barang pengolahan lainnya menduduki peringkat kedua dengan jumlah 724 unit.

Industry

1. According to data from the Department of Trade of Kediri Regency, the number of processing industry companies in Kediri Regency in 2023 is 3,035 companies. Classification of processing industry in Kediri Regency is dominated by food that is as much as 1,348 units. Other Processing Industries are ranked second with the number of 724 units.

seluruh golongan pelanggan pada tahun 2023 adalah 3,1 juta m³. Nilai dari air yang disalurkan tersebut adalah 10,88 miliar rupiah.

all classes of customers in 2023 is 3.1 million m³. The value of the water channeled is 10.88 billion rupiah.

Energi

2. Jumlah pelanggan listrik tahun 2023 di Kabupaten Kediri mencapai 383.474 pelanggan.

Energy

2. The number of electricity customers in 2023 in Kediri reached 383,474 customers.

3. Dibanding tahun 2022 tenaga listrik yang terjual menurun sekitar 91,27 persen dengan daya mencapai sekitar 76,671 juta Kwh. Tenaga listrik yang susut mencapai 8,01 juta Kwh, atau sekitar 9,64 persen dari total tenaga listrik yang dibangkitkan.

3. Compared to the year 2022 sold electricity decreased by about 91,27 percent with power reaching about 76,671 million Kwh. The shrinking power reaches 8,01 million Kwh, or about 9,64 percent of the total electricity generated.

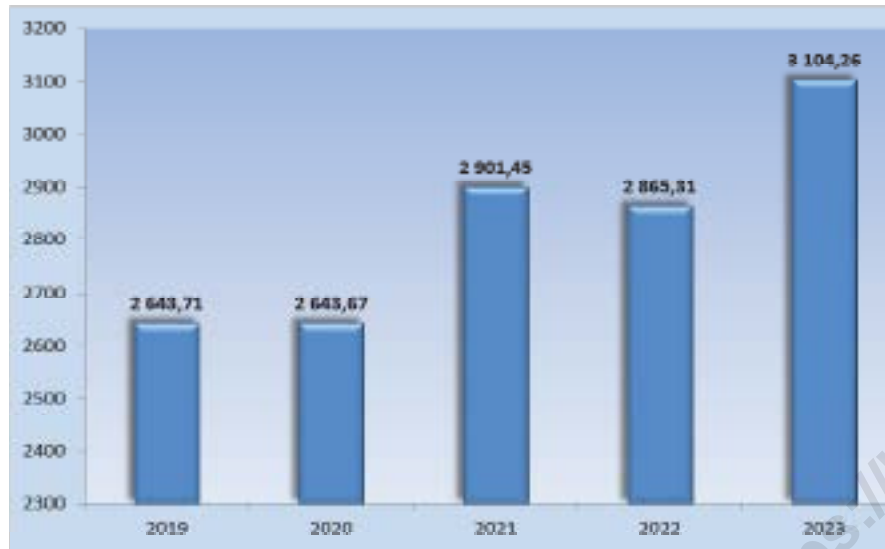
4. Menurut data PDAM kabupaten Kediri, jumlah pelanggan air di Kabupaten Kediri Kediri tahun 2023 terdapat 17.140 pelanggan. Golongan pelanggan terbanyak adalah rumah tangga. Jumlah pelanggan rumah tangga mencapai 16.439 pelanggan.

4. According to PDAM Kediri Regency data, the number of water customers in Kediri Regency in 2023 there were 17,140 subscribers. Most classes of customers are households. The number of subscribers reached 16,439 household customers.

5. Volume air yang disalurkan ke

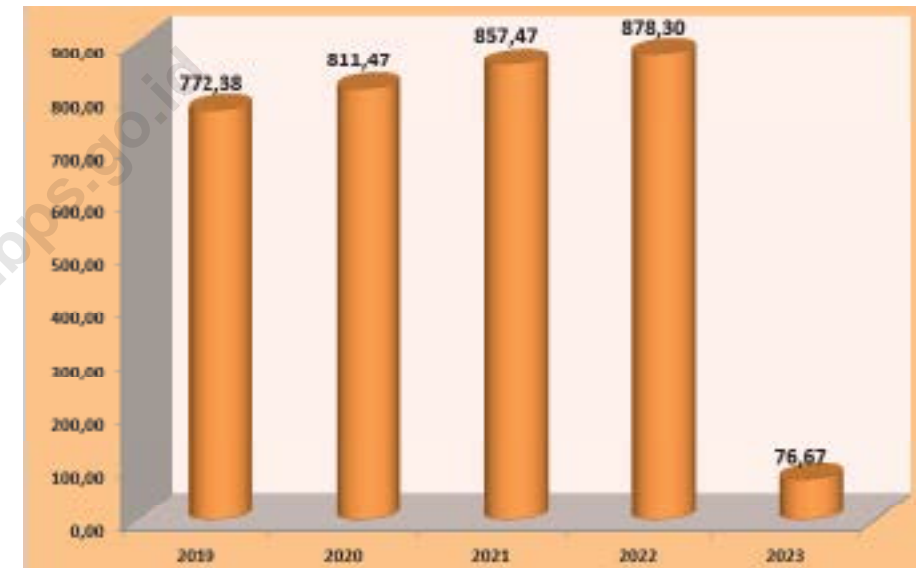
5. The volume of water distributed to

Gambar 6.1 **Produksi Air Minum yang Terjual oleh PDAM Kabupaten Kediri, 2019-2023 (000 m³)**
Drinking Water sold by PDAM Kediri Regency, 2019-2023 (000 m³)



Sumber/Source : PDAM Kabupaten Kediri/ Regional Water Company of Kediri Regency

Gambar 6.2 **Produksi Listrik yang Terjual di Kabupaten Kediri, 2019-2023 (juta Kwh)**
Electricity Production Sold in Kediri Regency, 2019-2023 (million Kwh)



Sumber/Source : PT PLN (Persero) Distribusi Jawa Timur Area Kediri/ PT PLN (Persero) Jawa Timur Distribution Area Kediri

6.1 INDUSTRI INDUSTRY

Tabel 6.1.1 **Jumlah Pengusaha industri Pengolahan di Kabupaten Kediri menurut Kelompok Tenaga Kerja dan Jenis Industri, 2022-2023**
Number of Processing Industry Entrepreneurs in Kediri Regency by Group of Labor and Industry Type, 2022-2023

Jenis Industri Industry Type	Tenaga Kerja/Labor <5		Tenaga Kerja/Labor 5-19	
	2022	2023	2022	2023
(1)	(2)	(3)	(4)	(5)
Industri Makanan, Minuman dan Tembakau/ Food, Beverage and Tobacco Industry	731	744	399	410
Industri Tekstil, Pakaian Jadi dan Kulit/ Textile, Apparel and Leather Industry	91	99	25	25
Industri Kayu (termasuk Perabotan Rmh Tangga dari kayu)/ Wood Industry (including Wooden Household Appliances)	84	85	89	92
Industri Kertas dan Barang dari Kertas/ Paper Industry	44	44	25	25
Industri Kimia dan barang dari bahan kimia, Minyak Bumi, Batubara, Karet dan Plastik/ Manufacture of Chemicals and Chemicals, Petroleum, Coal, Rubber and Plastics	97	102	70	71
Industri Barang Mineral bukan Logam (kecuali minyak dan batubara)/ Non-Metal Mineral Goods Industry (except oil and coal)	22	26	41	41
Industri Logam Dasar/ Basic Metal Industry	9	14	5	5
Industri Barang dari Logam, Mesin dan Peralatannya/ Industrial Goods of Metal, Machinery and Equipment	100	104	64	68
Industri Pengolahan lainnya/ Other Processing Industries	351	375	254	264
Kabupaten Kediri	1.529	1.593	972	1.001

Lanjutan Tabel/Continued Table 6.1.1

Jenis Industri Industry Type	Tenaga Kerja/Labor 20-99		Tenaga Kerja/Labor ≥ 100	
	2022	2023	2022	2023
(1)	(2)	(3)	(4)	(5)
Industri Makanan, Minuman dan Tembakau/ Food, Beverage and Tobacco Industry	149	153	41	41
Industri Tekstil, Pakaian Jadi dan Kulit/ Textile, Apparel and Leather Industry	14	14	4	4
Industri Kayu (termasuk Perabotan Rmh Tangga dari kayu)/ Wood Industry (including Wooden Household Appliances)	36	37	12	13
Industri Kertas dan Barang dari Kertas/ Paper Industry	19	20	5	5
Industri Kimia dan barang dari bahan kimia, Minyak Bumi, Batubara, Karet dan Plastik/ Manufacture of Chemicals and Chemicals, Petroleum, Coal, Rubber and Plastics	37	37	6	6
Industri Barang Mineral bukan Logam (kecuali minyak dan batubara)/ Non-Metal Mineral Goods Industry (except oil and coal)	3	4	-	-
Industri Logam Dasar/ Basic Metal Industry	1	1	-	-
Industri Barang dari Logam, Mesin dan Peralatannya/ Industrial Goods of Metal, Machinery and Equipment	15	15	6	6
Industri Pengolahan lainnya/ Other Processing Industries	73	73	12	12
Kabupaten Kediri	347	354	86	87

Catatan/Note: ... Data tidak tersedia/ Data not available

Sumber/Source: Dinas Perdagangan Kabupaten Kediri/ Trade Office of Kediri Regency

6.2 ENERGI ENERGY

Tabel 6.2.1 Daya Terpasang, Produksi, dan Distribusi Listrik PT. PLN (Persero) pada Cabang/Ranting PLN Menurut Kecamatan di Kabupaten Kediri, 2022-2023
Installed Electricity Power, Production, and Distribution of PT. PLN (Persero) at PLN Branch by District in Kediri Regency, 2022-2023

Kecamatan District	2022				
	Daya Terpasang Installed Electricity Power (KWh)	Produksi Listrik Electricity Production (KWh)	Listrik Terjual Electricity Sold (KWh)	Dipakai Sendiri Own Used (KWh)	Susut/Hilang Shrinkage/Lost (KWh)
(1)	(2)	(3)	(4)	(5)	(6)
[010] Mojo	18.376.080	29.928,43	28.948,05	-	980,37
[020] Semen	13.917.700	22.667,23	21.924,72	-	742,52
[030] Ngadiluwih	25.830.360	42.068,93	40.690,87	-	1.378,06
[040] Kras	17.015.853	27.713,08	26.805,27	-	907,80
[050] Ringinrejo	16.945.295	27.598,16	26.694,12	-	904,04
[060] Kandat	18.488.860	30.112,11	29.125,72	-	986,39
[070] Wates	27.111.250	44.155,07	42.708,67	-	1.446,40
[080] Ngancar	14.204.255	23.133,93	22.376,13	-	757,80
[090] Plosoklaten	22.592.420	36.795,42	35.590,10	-	1.205,32
[100] Gurah	32.079.110	52.246,03	50.534,60	-	1.711,43
[110] Puncu	15.925.865	25.937,85	25.088,20	-	849,65
[120] Kepung	8.401.900	13.683,86	13.235,61	-	448,25
[130] Kandangan	1.337.130	2.177,73	2.106,40	-	71,34
[140] Pare	66.642.260	108.537,73	104.982,33	-	3.555,39
[141] Badas	13.794.900	22.467,23	21.731,27	-	735,96
[150] Kunjang	-	-	-	-	-
[160] Plemahan	6.827.590	11.119,84	10.755,58	-	364,26
[170] Purwoasri	1.117.950	1.820,76	1.761,12	-	59,64
[180] Papar	21.003.930	34.208,31	33.087,74	-	1.120,57
[190] Pagu	11.301.350	18.040,40	17.449,45	-	590,95
[191] Kayenkidul	17.143.000	27.920,16	27.005,57	-	914,59
[200] Gampengrejo	82.137.840	133.774,79	129.392,70	-	4.382,09
[201] Ngasem	75.001.060	122.151,39	118.150,05	-	4.001,34
[210] Banyakan	16.414.075	26.732,98	25.857,29	-	875,70
[220] Grogol	13.908.750	22.652,66	21.910,62	-	742,04
[230] Tarokan	11.322.370	18.440,32	17.836,26	-	604,05
Kabupaten Kediri	568.841.153	926.084,00	895.748,00	-	30.335,95

Lanjutan Tabel/Continued Table 6.2.1

Kecamatan District	2023				
	Daya Terpasang Installed Electricity Power (KW)	Produksi Listrik Electricity Production (KWh)	Listrik Terjual Electricity Sold (KWh)	Dipakai Sendiri Own Used (KWh)	Susut/Hilang Shrinkage/Lost (KWh)
(1)	(2)	(3)	(4)	(5)	(6)
[010] Mojo	75.038.805	12.037.748	11.110.330	-	927.417
[020] Semen	14.569.650	2.337.268	2.157.199	-	180.069
[030] Ngadiluwih	28.165.210	4.518.272	4.170.173	-	348.099
[040] Kras	18.016.753	2.890.253	2.667.581	-	222.672
[050] Ringinrejo	17.671.445	2.834.859	2.616.454	-	218.404
[060] Kandat	19.847.060	3.183.871	2.938.578	-	245.293
[070] Wates	36.008.796	5.776.542	5.331.503	-	445.039
[080] Ngancar	14.826.205	2.378.424	2.195.185	-	183.240
[090] Plosoklaten	23.612.370	3.787.904	3.496.074	-	291.829
[100] Gurah	33.316.710	5.344.677	4.932.910	-	411.767
[110] Puncu	16.841.215	2.701.673	2.493.529	-	208.143
[120] Kepung	9.318.100	1.494.812	1.379.648	-	115.164
[130] Kandangan	1.475.730	236.737	218.498	-	18.239
[140] Pare	70.024.210	11.233.305	10.367.864	-	865.441
[141] Badas	14.375.650	2.306.146	2.128.475	-	177.671
[150] Kunjang	-	-	-	-	000
[160] Plemahan	7.289.190	1.169.334	1.079.246	-	90.088
[170] Purwoasri	1.151.500	184.724	170.492	-	14.232
[180] Papar	21.334.830	3.422.540	3.158.859	-	263.681
[190] Pagu	11.864.400	1.903.291	1.756.656	-	146.634
[191] Kayenkidul	-	-	-	-	000
[200] Gampengrejo	83.082.290	13.328.086	12.301.258	-	1.026.828
[201] Ngasem	78.442.160	12.583.715	11.614.235	-	969.480
[210] Banyakan	17.687.275	2.837.398	2.618.798	-	218.600
[220] Grogol	22.142.150	3.552.050	3.278.392	-	273.659
[230] Tarokan	11.841.070	1.899.548	1.753.202	-	146.346
Kabupaten Kediri	517.830.119	83.070.465	76.670.513	-	8.008.036

Catatan/Note: ... Data tidak tersedia/ Data not available

Sumber/Source: PT PLN (Persero) Distribusi Jawa Timur Area Kediri/ PT PLN (Persero) Jawa Timur Distribution Area Kediri

Tabel 6.2.2 Jumlah Pelanggan Listrik Menurut Kecamatan di Kabupaten Kediri, 2019-2023
Number of Electricity Customers by District in Kediri Regency, 2019-2023

Kecamatan District	2019	2020	2021	2022	2023
(1)	(2)	(3)	(4)	(5)	(6)
[010] Mojo	...	21.497	22.219	22.519	61.629
[020] Semen	...	15.696	16.771	16.350	16.868
[030] Ngadiluwih	...	23.813	24.713	25.388	27.086
[040] Kras	...	17.320	18.221	19.007	19.397
[050] Ringinrejo	...	16.747	17.132	17.252	17.618
[060] Kandat	...	17.923	18.403	18.623	19.151
[070] Wates	...	26.613	27.905	27.560	36.120
[080] Ngancar	...	14.381	14.502	14.808	15.096
[090] Plosoklaten	...	20.853	21.097	22.052	22.585
[100] Gurah	...	26.161	26.445	26.091	26.671
[110] Puncu	...	13.448	13.603	13.596	13.879
[120] Kepung	...	8.479	8.579	8.762	9.026
[130] Kandangan	...	475	481	972	987
[140] Pare	...	34.462	35.052	37.169	38.176
[141] Badas	...	10.388	10.552	10.107	10.414
[150] Kunjang	...	-	-	-	-
[160] Plemahan	...	7.581	7.670	7.414	7.561
[170] Purwoasri	...	704	713	812	842
[180] Papar	...	13.263	13.353	14.259	14.523
[190] Pagu	...	11.940	12.073	12.914	13.214
[191] Kayenkidul	...	14.481	14.602	14.438	-
[200] Gampengrejo	...	11.875	12.134	12.230	12.631
[201] Ngasem	...	24.464	25.525	26.820	28.219
[210] Banyakan	...	17.347	17.904	18.225	19.024
[220] Grogol	...	13.440	13.706	13.727	14.161
[230] Tarokan	...	12.527	12.722	13.698	13.987
Kabupaten Kediri	386.140	395.878	406.076	414.793	383.474

Catatan/Note: ... Data tidak tersedia/ Data not available

Sumber/Source: PT PLN (Persero) Distribusi Jawa Timur Area Kediri/ PT PLN (Persero) Jawa Timur Distribution Area Kediri

Tabel 6.2.3 Jumlah Pelanggan dan Air yang Disalurkan Menurut Kecamatan di Kabupaten Kediri, 2022-2023
Number of Customers and Distributed Water by District in Kediri Regency, 2022-2023

Kecamatan District	Pelanggan Number of Customers		Air Disalurkan Distributed Water (m ³)		Nilai Value (Rp)	
	2022	2023	2022	2023	2022	2023
(1)	(2)	(3)	(4)	(5)	(6)	(7)
[010] Mojo	-	-	-	-	-	-
[020] Semen	781	829	167.608	177.627	577.585.800	627.378.550
[030] Ngadiluwih	-	-	-	-	-	-
[040] Kras	-	-	-	-	-	-
[050] Ringinrejo	-	-	-	-	-	-
[060] Kandat	-	-	-	-	-	-
[070] Wates	687	715	188.208	175.778	500.793.850	477.071.650
[080] Ngancar	3.953	3.977	474.321	541.500	1.301.089.500	1.455.267.200
[090] Plosoklaten	-	-	-	-	-	-
[100] Gurah	291	332	62.415	63.590	209.871.150	229.498.750
[110] Puncu	2.229	2.300	493.939	535.990	1.333.648.000	1.453.060.700
[120] Kepung	1.846	1.863	190.944	264.646	1.131.803.190	1.619.292.940
[130] Kandangan	-	-	-	-	-	-
[140] Pare	2.967	3.168	57.859	613.667	2.086.947.890	2.279.289.950
[141] Badas	-	-	-	-	-	-
[150] Kunjang	-	-	-	-	-	-
[160] Plemahan	-	-	-	-	-	-
[170] Purwoasri	230	236	45.940	48.154	151.422.800	159.505.150
[180] Papar	125	131	18.677	17.366	69.050.800	68.614.800
[190] Pagu	-	-	-	-	-	-
[191] Kayenkidul	-	-	-	-	-	-
[200] Gampengrejo	2.495	2.914	509.685	527.808	1.886.650.850	2.028.145.250
[201] Ngasem	-	-	-	-	-	-
[210] Banyakan	-	-	-	-	-	-
[220] Grogol	739	675	134.562	138.138	441.546.700	482.239.950
[230] Tarokan	-	-	-	-	-	-
Kabupaten Kediri	16.343	17.140	2.344.158	3.104.264	9.690.410.530	10.879.364.890

Catatan/Note: ... Data tidak tersedia/ Data not available

Sumber/Source: PDAM Kabupaten Kediri/ Regional Water Company of Kediri Regency

Tabel 6.2.4 **Produksi Listrik yang Dibangkitkan, Susut dan Terjual di Kabupaten Kediri, 2011-2023(000 Kwh)**
Production of Electricity Generated, Decrease and Sold in Kediri Regency, 2011-2023 (000 Kwh)

Tahun Years	Dibangkitkan Generated	Susut Decrease	Terjual Sold
(1)	(2)	(3)	(4)
2011	532.751	50.179	482.572
2012	658.630	55.089	603.541
2013	643.368	68.785	574.583
2014	683.233	61.705	621.528
2015	689.429	56.671	632.758
2016	744.917	59.507	685.410
2017	749.457	52.687	696.771
2018	791.186	63.334	727.852
2019	838.179	65.797	772.382
2020	861.614	50.144	811.470
2021	916.660	59.191	857.469
2022	908.044	29.745	878.299
2023	83.070	8.008	76.671

Catatan/Note: ...

Sumber/Source: PT PLN (Persero) Distribusi Jawa Timur Area Kediri/ PT PLN (Persero) Jawa Timur Distribution Area Kediri

Tabel 6.2.5 **Banyaknya Pelanggan, Daya Terpasang dan Listrik Terjual di Kabupaten Kediri Menurut Golongan Tarif, 2022-2023**
Number of Customers, Installed Power and Electricity Sold in Kediri Regency According to Tariff Group, 2022-2023

Golongan Tarif Tariff Group	Kode Code	Pelanggan/Customers		Daya Terpasang/ Power Installed (KVA)	
		2022	2023	2022	2023
(1)	(2)	(3)	(4)	(5)	(6)
Sosial Social	S1	-	1		450
	S2	9.856	10.569	15.836.450	17.328.650
	S3	3	3	3.980.000	398.000
Rumah Tangga Household	R1	384.550	401.157	287.259.650	267.291.067
	R2	2.999	3.197	13.280.500	14.220.250
	R3	253	265	3.112.100	3.242.400
Usaha, Multiguna & Hotel Business, Multipurpose & Hotel	B1	11.544	4.334	18.513.400	22.175.650
	B2	2.115	2.290	38.405.900	23.959.450
	B3	1	3	345.000	7.830.000
	M	-	-	-	-
Industri Industry	I1	651	1.038	2.907.900	3.908.200
	I2	378	401	31.392.500	32.651.500
	I3	42	51	40.780.000	40.061.250
	I4	3	3	90.000.000	72.376.250
Gedung/Kantor Office building	P1	689	634	4.153.450	4.146.000
	P2	2	3	900.000	1.140.000
Jalan Road	P3	1.660	1.690	6.954.133	7.101.003
Kabupaten Kediri		414.746	422.442	557.820.983	517.830.120

Lanjutan Tabel/Continued Table 6.2.5

Golongan Tarif Tariff Group	Kode Code	Terjual/Electricity Sold (MWH)	
		2022	2023
(1)	(2)	(3)	(4)
Sosial Social	S1	-	66,628
	S2	1.400.803	2.565.699,514
	S3	526.544	58.928,330
Rumah Tangga Household	R1	23.297.220	39.575.417,629
	R2	399.220	2.105.466,295
	R3	222.923	480.073,410
Usaha, Multiguna & Hotel Business, Multipurpose & Hotel	B1	728.065	3.283.351,815
	B2	3.980.025	3.547.463,260
	B3	49.192	1.159.318,654
	M	-	-
	I1	75.214	578.652,511
Industri Industry	I2	3.742.623	4.834.418,012
	I3	9.095.212	5.931.513,976
	I4	15.822.851	10.716.109,417
Gedung/Kantor Office building	P1	450.552	613.861,448
	P2	83.728	168.789,689
Jalan Road	P3	1.872.200	1.051.382,534
Kabupaten Kediri		61.746.372	76.670.513,12

Catatan/Note: ...

Sumber/Source: PT PLN (Persero) Distribusi Jawa Timur Area Kediri/ PT PLN (Persero) Jawa Timur Distribution Area Kediri

Tabel 6.2.6 Jumlah Pelanggan dan Air Minum yang Tersalurkan di Kabupaten Kediri menurut Kategori Pelanggan, 2022-2023
Table 6.2.6 Jumlah Pelanggan dan Air Minum yang Tersalurkan di Kabupaten Kediri menurut Kategori Pelanggan, 2022-2023

Kategori Pelanggan Customer Category	Jumlah Pelanggan/Customers		Air Bersih Tersalurkan/ Drinking Water Distributed (M ³)	
	2022	2023	2022	2023
(1)	(2)	(3)	(4)	(5)
Sosial/ Social	295	301	111.489	121.166
Rumah Tangga/ Household	15.676	16.439	2.653.830	2.840.780
Instansi Pemerintah/ Government agencies	49	54	34.704	29.863
Niaga/ Commerce	321	340	48.580	87.824
Industri/ Industry	1	1	-	0
Khusus/ Special	4	5	16.708	24.631
Kabupaten Kediri	16.346	17.140	2.865.311	3.104.264

Catatan/Note: ... Data tidak tersedia/ Data not available

Sumber/Source: PDAM Kabupaten Kediri/ Regional Water Company of Kediri Regency

PARIWISATA

TOURISM

BAB CHAPTER 7

Hotel/Penginapan di Kabupaten Kediri, 2023

Hotel/Inns in Kediri Regency, 2023



Jumlah Hotel/Losmen
Number of Hotel/Inns

33



Jumlah Kamar
Number of Room

593



Jumlah Tempat Tidur
Number of Bed

870

PENJELASAN TEKNIS

1. Wisatawan mancanegara (wisman) ialah setiap pengunjung yang mengunjungi suatu negara di luar tempat tinggalnya, didorong oleh satu atau beberapa keperluan tanpa bermaksud memperoleh penghasilan di tempat yang dikunjungi dan lamanya kunjungan tersebut tidak lebih dari satu tahun (12 bulan). Definisi ini mencakup 2 (dua) kategori wisatawan mancanegara, yaitu :
 - Wisatawan (turis) ialah setiap pengunjung seperti definisi di atas yang tinggal paling sedikit 24 jam, akan tetapi tidak lebih dari 1 (satu) tahun di tempat yang dikunjungi, dengan maksud antara lain: berlibur, rekreasi, olah raga, bisnis, menghadiri pertemuan, studi, dan kunjungan dengan alasan kesehatan.
 - Excursionist ialah setiap pengunjung seperti definisi di atas yang tinggal kurang dari 24 jam di tempat yang dikunjungi (termasuk "Cruise passengers"). Cruise Passengers ialah setiap pengunjung yang tiba di suatu negara di mana mereka tidak menginap di akomodasi yang tersedia di negara tersebut, misalnya dengan kapal laut.

TECHNICAL NOTES

1. *An International Visitor is any person visiting a country other than his usual place of residence for any reason other than for earning income in the country visited, and the length of stay is no more than one year (12 months). This definition covers two categories of foreign visitors, namely :*
 - *"Tourist" is any visitor staying for at least 24 hours, but no more than one year, in the country visited, with the intention of visiting, and for any of these purposes: Pleasure, recreation and sports, Business, visiting friends and relatives, missions, attending meetings, conferences, visit for health reasons and study.*
 - *"Excursionist" is any visitor staying less than 24 hours in the country visited including, "Cruise Passengers", i.e. visitors arriving in a country without staying in any accommodation available in the visited country.*

2. Rata-rata lama tinggal adalah rata-rata waktu tinggal wisatawan mancanegara di Indonesia untuk satu kali kunjungan.
 3. Usaha penyediaan akomodasi adalah usaha yang menyediakan pelayanan penginapan yang dapat dilengkapi dengan pelayanan pariwisata lainnya. Usaha penyediaan akomodasi dapat berupa hotel, vila, pondok wisata, bumi perkemahan, persinggahan karavan, dan akomodasi lainnya yang digunakan untuk tujuan pariwisata.
 4. Hotel adalah penyediaan akomodasi secara harian berupa kamar-kamar di dalam satu bangunan yang dapat dilengkapi dengan jasa pelayanan makan dan minum, kegiatan hiburan dan atau fasilitas lainnya. Hotel terdiri dari hotel berbintang dan hotel non- bintang.
 5. Hotel bintang adalah usaha penyediaan jasa pelayanan penginapan, makan minum serta jasa lainnya bagi umum dengan menggunakan sebagian atau seluruh bangunan. Usaha ini dikelola secara komersial serta memenuhi ketentuan persyaratan sebagai hotel bintang (termasuk berlian) yang ditetapkan dalam surat keputusan instansi yang membinanya. Misalnya hotel bintang lima, hotel bintang
2. *Average length of stay is the average stay duration of foreign visitor in Indonesia for one trip.*
 3. *The business of providing accommodation is a business that provides specialty services that can be equipped with other tourism services. It includes hotel, villa, cottage, camping, caravan stop, and other accommodation that are used for tourism purposes.*
 4. *Hotel is a daily supply of accommodation rooms within a building which can be equipped with eating and drinking services, entertainment activities and/or other facilities. Hotel consists of a classified hotel and a non-classified hotel.*
 5. *A star hotel is the business of providing an accommodation, eating and drinking as well as other services for the public by using a building or a part of a building. It is managed commercially and meets specified requirements as a star hotel (including diamonds) set forth in the decree of fostering agency. For example, five star hotel, four star hotel, and so on.*

empat dan seterusnya.

- | | |
|---|--|
| <p>6. Tingkat penghunian kamar hotel adalah persentase banyaknya malam kamar yang dihuni terhadap banyaknya malam kamar yang tersedia.</p> | <p>6. <i>Room occupancy rate is the number of room-nights occupied divided by the number of room-nights available, multiplied by 100 percent.</i></p> |
| <p>7. Rata-rata lamanya tamu menginap adalah banyaknya malam tempat tidur yang terpakai (malam tamu) dengan banyaknya tamu yang menginap di hotel atau akomodasi lainnya.</p> | <p>7. <i>Average length of stay is the number of bed-nights used (guest night) divided by the number of guests coming to spend the night at the accommodation.</i></p> |

ULASAN

DESCRIPTION

- | | |
|--|---|
| <p>1. Untuk memenuhi permintaan akan jasa akomodasi yang memadai, Pemerintah Kabupaten Kediri terus membuka peluang bagi pihak swasta untuk berpartisipasi memenuhi kebutuhan akan jasa akomodasi tersebut. Pada tahun 2023 tercatat ada 15 hotel, 49 penginapan yang berpartisipasi dalam memenuhi kebutuhan akan jasa akomodasi ini.</p> | <p>1. <i>To meet the demand for adequate accommodation services, Kediri Regency Government continues to open opportunities for private parties to participate to meet the needs of accommodation services. In 2023 there are 17 hotels, 49 lodging participating in meeting the needs for this accommodation service.</i></p> |
| <p>2. Kategori Pariwisata merupakan salah satu sektor andalan untuk meningkatkan Pendapatan Asli Daerah (PAD) Kabupaten Kediri. Selain infrastruktur jalan dan keragaman obyek wisata, ketersediaan jasa akomodasi (hotel) menjadi penentu perkembangan Kategori ini.</p> | <p>2. <i>Tourism category is one of the mainstay sectors to increase Pendapatan Asli Daerah (PAD) of Kediri Regency. In addition to the road infrastructure and diversity of attractions, the availability of accommodation services (hotels) to be the determinant of the development of this category.</i></p> |
| <p>3. Jumlah obyek wisata yang tercatat di Dinas Pariwisata dan Kebudayaan Kabupaten Kediri tahun 2023 sebanyak 34 obyek situs cagar budaya dan 44 obyek wisata alam dan 45 obyek wisata buatan.</p> | <p>3. <i>The number of tourist objects recorded at the Kediri Regency Tourism and Culture Office in 2023 were 34 cultural heritage site objects and 44 natural tourism objects and 45 artificial tourism objects.</i></p> |
| <p>4. Monumen Simpang Lima Gumul atau biasa disingkat SLG adalah salah satu bangunan yang menjadi ikon Kabupaten Kediri yang bentuknya menyerupai Arc de Triomphe yang berada di Paris, Prancis. SLG mulai dibangun pada</p> | <p>4. <i>The Simpang Lima Gumul Monument or commonly abbreviated as SLG is one of the buildings that became an icon of Kediri Regency which resembled the Arc de Triomphe in Paris, France. The SLG began construction in 2003</i></p> |

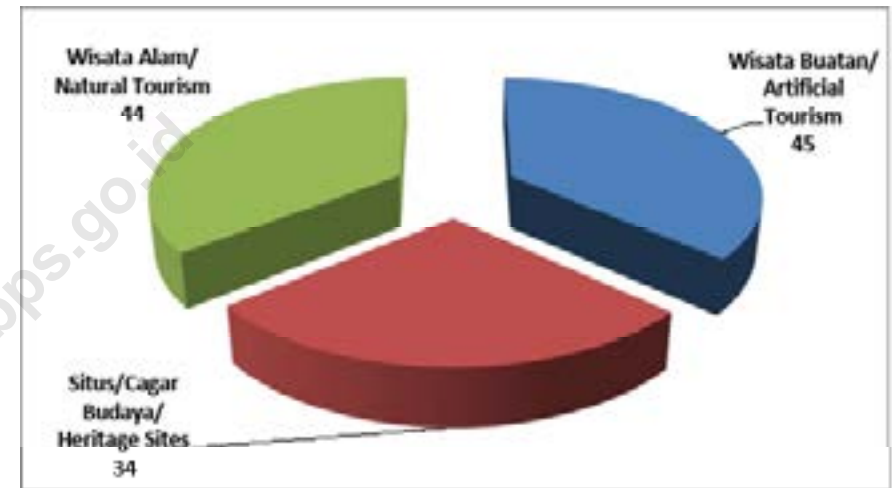
tahun 2003 dan diresmikan pada tahun 2008, yang digagas oleh Bupati Kediri saat itu, Sutrisno. Kawasan Simpang Lima Gumul masih merupakan obyek wisata favorit di Kabupaten Kediri. Hal ini terbukti dengan jumlah kunjungan pada tahun 2023 sebanyak 617.059 wisatawan.

5. Jumlah wisatawan di tahun 2023 meningkat dibandingkan tahun 2022 sebesar 91,48 persen menjadi 2.504.213 wisatawan.

and was formalized in 2008, which was initiated by the then Kediri Regent, Sutrisno. The Simpang Lima Gumul area is still a favorite tourist attraction in Kediri Regency. This is evidenced by the number of visits in 2023 are 617,059 tourists.

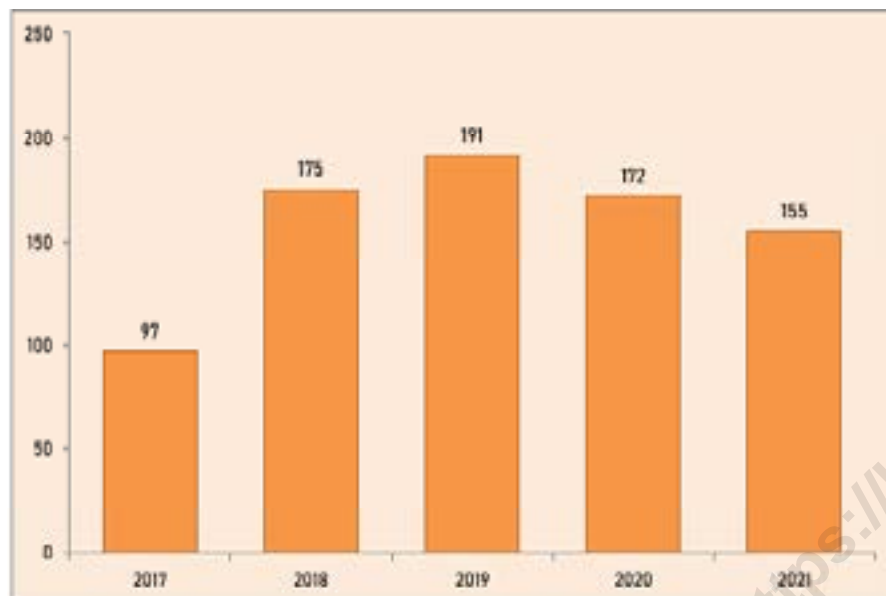
5. *The number of tourists in 2023 increased compared to 2022 by 91.48 percent to 2,504,213 tourists.*

Gambar 7.1 Jumlah Objek Wisata di Kabupaten Kediri, 2023
Figures 7.1 Number of Tourism Objects in Kediri Regency, 2023



Sumber/Source : Dinas Pariwisata dan Kebudayaan Kabupaten Kediri/ Department of Tourism and Culture of Kediri Regency

Gambar 7.2 **Jumlah Rumah Makan/Restoran di Kabupaten Kediri, 2017-2021**
Figures **Number of Restaurants in Kediri Regency, 2017-2021**



Sumber/Source : Badan Pusat Statistik, Pendataan Potensi Desa 2021 (PODES)/BPS-Statistics Indonesia, village potential data collection 2021 (PODES)

Tabel 7.1 **Jumlah Rumah Makan/Restoran di Kabupaten Kediri Menurut Kecamatan, 2018-2021**
Table **Number of Restaurants in Kediri Regency by District, 2018-2021**

Kecamatan District	2018	2019	2020	2021
(1)	(2)	(3)	(4)	(5)
[010] Mojo	6	6	2	1
[020] Semen	6	11	4	9
[030] Ngadiluwih	13	13	10	9
[040] Kras	6	6	4	2
[050] Ringinrejo	1	1	6	3
[060] Kandat	7	7	7	1
[070] Wates	2	2	2	2
[080] Ngancar	6	6	16	3
[090] Plosoklaten	4	4	4	-
[100] Gurah	14	14	13	13
[110] Puncu	2	2	2	3
[120] Kepung	2	2	3	8
[130] Kandangan	8	8	5	6
[140] Pare	30	30	29	29
[141] Badas	2	2	-	-
[150] Kunjang	-	2	2	1
[160] Plemahan	3	3	3	1
[170] Purwoasri	1	1	1	1
[180] Papar	4	4	4	2
[190] Pagu	2	2	-	3
[191] Kayenkidul	1	3	2	2
[200] Gampengrejo	2	2	2	2
[201] Ngasem	32	37	39	40
[210] Banyakan	-	2	-	4
[220] Grogol	7	7	6	5
[230] Tarokan	14	14	6	5
Kabupaten Kediri	175	191	172	155

Catatan/Note: ...

Sumber/Source: Badan Pusat Statistik, Pendataan Potensi Desa 2021 (PODES)/BPS-Statistics Indonesia, village potential data collection 2021(PODES)

Tabel 7.2 Jumlah Hotel dan Penginapan di Kabupaten Kediri Menurut Kecamatan, 2020-2022
Number of Hotels and Lodging in Kediri Regency by District, 2020-2022

Kecamatan District	Hotel/ Hotel			Penginapan/ Lodging		
	2019	2020	2021	2019	2020	2021
(1)	(2)	(3)	(4)	(5)	(6)	(7)
[010] Mojo	1	1	1	2	2	2
[020] Semen	5	5	4	16	16	6
[030] Ngadiluwih	-	-	-	-	-	-
[040] Kras	-	-	-	-	-	-
[050] Ringinrejo	-	-	-	-	-	12
[060] Kandat	-	-	-	-	-	-
[070] Wates	-	-	-	-	-	-
[080] Ngancar	1	1	-	13	13	3
[090] Plosoklaten	-	-	-	-	-	-
[100] Gurah	-	-	-	-	-	2
[110] Puncu	-	-	-	-	-	-
[120] Kepung	-	-	-	-	-	-
[130] Kandangan	1	1	1	1	1	1
[140] Pare	4	4	5	4	4	6
[141] Badas	-	-	-	-	-	-
[150] Kunjang	-	-	-	-	-	-
[160] Plemahan	-	-	-	-	-	-
[170] Purwoasri	-	-	0	-	-	-
[180] Papar	-	-	0	-	-	2
[190] Pagu	-	-	0	1	1	1
[191] Kayenkidul	-	-	0	-	-	10
[200] Gampengrejo	2	2	2	1	1	2
[201] Ngasem	3	3	2	-	-	1
[210] Banyakan	-	-	-	-	-	-
[220] Grogol	-	-	-	-	-	1
[230] Tarokan	-	-	-	-	-	-
Kabupaten Kediri	17	17	15	38	38	49

Catatan/Note: ...

Sumber/Source: Badan Pusat Statistik, Pendataan Potensi Desa 2021(PODES)/BPS-Statistics Indonesia, village potential data collection 2021 (PODES)

Tabel 7.3 Jumlah Kamar, Tempat Tidur dan Tenaga Kerja Hotel/Losmen di Kabupaten Kediri, 2022-2023
Number of Hotels/ Inns Rooms, Beds and Labour in Kediri Regency, 2022-2023

Kecamatan District	Hotel/Losmen Hotels/Inns	2022		
		Kamar Rooms	Tempat Tidur Beds	Tenaga Kerja Labour
(1)	(2)	(3)	(4)	(5)
[010] Mojo	Hotel Bukit Bunga	12	12	2
	Kurnia Homestay
	Rama Homestay
	Eko Homestay	3	3	...
[020] Semen	Bukit Daun Hotel & Resort	103	158	77
	Deus Datus Hotel & Cafe	15	20	5
	Piringsewu Hotel	10	10	7
	Pohsarang Hotel & Restaurant	18	24	7
	Selopanggung Hotel, Resort & Wisata	40	50	...
	Wisma Bethlehem	31	231	...
	Wisma Kasih Santo Yohanes	14	90	...
	Wisma Mbah Kakung	18	22	2
	Wisma Werdingsih	23	85	11
[080] Ngancar	Damarmas Resto dan Hotel	11	21	...
	Hotel Luwak Mas	9	18	7
	Kanthil Homestay
	Kenanga Homestay
	Kinanthi Homestay
	Matahari Homestay
	Mawar Homestay
	Yuskia Homestay
[090] Plosoklaten	Wisma Sepawon
[130] Kandangan	Hotel Kediri 2	33	51	17
[140] Pare	Hotel Dewi Banowati	38	48	12
	Hotel Kediri I	34	46	16
	Hotel Slamet	19	30	6
	Hotel Surya Kediri	48	61	17
[200] Gampengrejo	Hotel Omah Pawon	38	38	25
	Hotel Studio Yobel	21	42	10
[201] Ngasem	De' Pratnya Hotel	22	24	12
	Front One Hotel	30	60	14
Kabupaten Kediri		590	1.144	247

Lanjutan Tabel/Continued Table 7.3

Kecamatan District	2023			
	Hotel/Losmen Hotels/Inns	Kamar Rooms	Tempat Tidur Beds	Tenaga Kerja Labour
(1)	(2)	(3)	(4)	(5)
[010] Mojo	Hotel Bukit Bunga	16	16	3
	Kurnia Homestay	-
	Rama Homestay	-
	Eko Homestay	-
[020] Semen	Bukit Daun Hotel & Resort	71	97	77
	Deus Datus Hotel & Cafe	14	19	4
	Piringsewu Hotel	10	10	7
	Pohsarang Hotel & Restaurant	26	37	7
	Selopanggung Hotel, Resort & Wisata*	-
	Wisma Bethlehem	-
	Wisma Kasih Santo Yohanes	-
	Wisma Mbah Kakung	17	40	3
	Wisma Werdiningsih	16	58	12
[080] Ngancar	Damarmas Resto dan Hotel	-
	Hotel Luwak Mas	9	9	8
	Kanthil Homestay	-
	Kenanga Homestay	-
	Kinanthi Homestay	-
	Matahari Homestay	-
	Mawar Homestay	-
	Yuskia Homestay	-
[090] Plosoklaten	Wisma Sepawon	-
[130] Kandangan	Hotel Kediri 2	32	46	17
[140] Pare	Hotel Dewi Banowati	38	64	13
	Hotel Kediri I	28	36	16
	Hotel Slamet	20	51	6
	Hotel Surya Kediri	34	40	18
[200] Gampengrejo	Hotel Omah Pawon	38	53	23
	Hotel Studio Yobel	19	19	5
[201] Ngasem	Amaze Hotel	46	46	60
	De' Pratnya Hotel	22	28	10
	Fave Hotel	107	153	40
	Front One Hotel	30	48	21
	Kabupaten Kediri	593	870	350

Catatan/Note: *Tutup/Closed

Sumber/Source: VHTL, Badan Pusat Statistik Kabupaten Kediri/ VHTL Survey, BPS-Statistics of Kediri Regency

Tabel
Table 7.4Jumlah Objek Wisata di Kabupaten Kediri menurut
Jenisnya dan Kecamatan, 2022-2023
Number of Tourism Objects in Kediri Regency by Type and
District, 2022-2023

Kecamatan District	Situs/Cagar Budaya Heritage Sites		Hutan Forest		Wisata Alam Natural Tourism			
					Gunung Mountains		Air Terjun Waterfall	
	2022	2023	2022	2023	2022	2023	2022	2023
(1)	(2)	(3)	(4)	(5)	(6)	(7)	(8)	(9)
[010] Mojo	1	2	-	-	-	-	3	3
[020] Semen	3	3	1	1	-	-	-	-
[030] Ngadiluwih	-	-	-	-	-	-	-	-
[040] Kras	-	-	-	-	-	-	-	-
[050] Ringinrejo	-	-	-	-	-	-	-	-
[060] Kandat	-	-	-	-	-	-	-	-
[070] Wates	2	2	-	-	-	-	-	-
[080] Ngancar	-	-	-	-	1	1	-	-
[090] Plosoklaten	2	2	-	-	-	-	-	-
[100] Gurah	3	3	-	-	-	-	-	-
[110] Puncu	2	2	-	1	-	-	-	-
[120] Kepung	1	1	-	-	-	-	-	-
[130] Kandangan	1	1	-	-	-	-	1	1
[140] Pare	-	-	-	-	-	-	-	-
[141] Badas	4	4	-	-	-	-	-	-
[150] Kunjang	-	-	-	-	-	-	-	-
[160] Plemahan	1	1	-	-	-	-	-	-
[170] Purwoasri	-	-	-	-	-	-	-	-
[180] Papar	1	1	-	-	-	-	-	-
[190] Pagu	3	3	-	-	-	-	-	-
[191] Kayenkidul	1	1	-	-	-	-	-	-
[200] Gampengrejo	1	1	-	-	-	-	-	-
[201] Ngasem	3	3	-	-	-	-	-	-
[210] Banyakan	2	2	-	-	-	-	1	1
[220] Grogol	2	2	-	-	-	-	-	-
[230] Tarokan	-	-	-	-	-	-	-	-
Kabupaten Kediri	33	34	1	2	1	1	5	5

Lanjutan Tabel/Continued Table 7.4

Kecamatan District	Wisata Alam Natural Tourism						Wisata Buatan Artificial Tourism	
	Landscape		Goa Cave		Sumber Mata Air Springs		2022	2023
	2022	2023	2022	2023	2022	2023		
(1)	(10)	(11)	(12)	(13)	(14)	(15)	(16)	(17)
[010] Mojo	-	-	-	-	-	-	2	2
[020] Semen	1	1	1	12	1	1	2	3
[030] Ngadiluwih	-	-	-	-	2	2	2	3
[040] Kras	-	-	-	-	-	-	-	-
[050] Ringinrejo	-	-	-	-	-	-	1	1
[060] Kandat	-	-	-	-	-	-	-	-
[070] Wates	-	-	-	-	4	4	2	1
[080] Ngancar	-	-	-	-	-	-	8	8
[090] Plosoklaten	-	-	-	-	3	3	2	2
[100] Gurah	-	-	-	-	1	1	2	2
[110] Puncu	-	-	-	-	-	-	-	1
[120] Kepung	1	1	1	1	1	1	3	3
[130] Kandangan	1	1	-	-	-	-	-	-
[140] Pare	-	-	-	-	-	-	4	4
[141] Badas	-	-	1	1	1	1	-	-
[150] Kunjang	-	-	-	-	-	-	-	2
[160] Plemahan	-	-	-	-	-	-	2	1
[170] Purwoasri	-	-	-	-	-	-	-	1
[180] Papar	--	--	-	-	-	-	1	-
[190] Pagu	-	-	-	-	2	2	-	-
[191] Kayenkidul	-	-	-	-	1	1	-	1
[200] Gampengrejo	-	-	-	-	-	-	1	6
[201] Ngasem	-	-	-	-	2	2	5	1
[210] Banyakan	-	-	-	-	-	-	1	1
[220] Grogol	-	-	-	-	-	-	1	1
[230] Tarokan	-	-	1	1	-	-	1	1
Kabupaten Kediri	3	3	4	15	18	18	40	45

Catatan/Note: ...

Sumber/Source: Dinas Pariwisata dan Kebudayaan Kabupaten Kediri/ Department of Tourism and Culture of Kediri Regency

Tabel
Table 7.5Jumlah Wisatawan di Kabupaten Kediri menurut Asal
Wisatawan dan Objek/Tempat Wisata, 2022-2023
Number of Tourists in Kediri Regency by Origin of Tourists
and Attractions, 2022-2023

Objek/Tempat Wisata Objects / Attractions	Asal Wisatawan/ Tourist Origin				Jumlah Total	
	Nusantara Local		Mancanegara Foreign		2022	2023
	2022	2023	2022	2023		
(1)	(2)	(3)	(4)	(5)	(6)	
Agrowisata Sepawon	28 821	...	-	...	28 821	...
Bendung Gerak Waruturi	144 532	101 505	-	-	144 532	101 505
Candi Dorok	13 070	...	-	...	13 070	...
Candi Surowono	13 070	19 862	-	4	13 070	19 866
Candi Tegowangi	53 709	63 318	1	31	53 710	63 349
Gereja Pohsarang	51 182	107 125	38	30	51 220	107 155
Gumul Paradise Island (GPI)	74 430	67 316	-	-	74 430	67 316
Kampung Anggrek	17 481	10 760	-	-	17 481	10 760
Kampung Inggris Pare	-	...	-	...	-	...
Kampung Luwak	-	...	-	...	-	...
Kawasan Simpang Lima Gumul	553 344	617 059	11	-	553 355	617 059
Kawasan Wisata Besuki	114 816	146 723	-	-	114 816	146 723
Kawasan Wisata Bukit Ongakan	-	...	-	...	-	...
Kawasan Wisata Gunung Kelud	129 632	150 703	71	231	129 703	150 934
Kawasan Wisata Sumberpodang	-	-	-	-	-	-
Kediri Waterpark	74 430	...	-	...	74 430	...
Kolam Renang Corah Pare	-	-	-	-	-	-
Kolam Renang Surowono	-	...	-	...	-	...
Ndalem Pojok Bung Karno	-	...	-	...	-	...
Petilasan Sri Aji Joyoboyo	-	...	-	...	-	...
Situs Adan-Adan	1 205	1 927	-	8	1 205	1 935
Situs Arca Tothok Kerot	9 779	8 534	-	-	9 779	8 534
Situs Calonarang	1 695	6 632	-	3	1 695	6 635

Lanjutan Tabel/Continued Table 7.5

Objek/Tempat Wisata Objects / Attractions	Asal Wisatawan/ Tourist Origin				Jumlah Total	
	Nusantara Local		Mancanegara Foreign			
	2022	2023	2022	2023	2022	2023
(1)	(2)	(3)	(4)	(4)		
Situs Gambyok	740.	662	-	-	740	662
Situs Nambakan	758	716	-	-	758	716
Situs Prasasti Pohsarang	267	582	-	8	267	582
Situs Prasasti Tangkilan	1.313	1.766	-	2	1.313	1.768
Situs Semen Pagu	7.168	10.131	-	1	7.168	10.132
Situs Tondowongso	2.206	2.285	-	-	2.206	2.285
Situs Tunglur	1.516	2.661	-	-	1.516	2.661
Taman Cagar Budaya Brumbung	13.070	830	-	-	13.070	930
Taman Wisata Sumber Ubalan	...	-	...	-	...	-
Wisata Kampung Indian	...	11.790	...	-	...	11.790
Wisata Kota Mungil	...	-	...	-	...	-
Melta Waterland	...	117.182	...	-	...	117.182
Agrowisata Keniten	...	1.779	...	-	...	1.779
Marwah Tirta & Resto (1,2,3)	...	101.673	...	-	...	101.673
Dunia Candy/Taman Petualang	...	615	...	-	...	615
Wisata Korea Fantasy	...	1.630	...	-	...	1.630
Pagung Agrowisata Kediri (PARI)	...	24.486	...	-	...	24.486
Kediri Flora Island	...	-	...	-	...	-
Tirta Mentari Waterpark	...	17.104	...	-	...	17.104
Dadapan One Stop Holiday	...	12.446	...	-	...	12.446
Wisata Pancar Wonotirto	...	31.500	...	-	...	31.500
Wisata Tirto Tani Djojo	...	3.401	...	-	...	3.401
Sumber Genggong Sidomulyo	...	2.225	...	-	...	2.225

Lanjutan Tabel/Continued Table 7.5

Objek/Tempat Wisata Objects / Attractions	Asal Wisatawan/ Tourist Origin				Jumlah Total	
	Nusantara Local		Mancanegara Foreign			
	2022	2023	2022	2023	2022	2023
(1)	(2)	(3)	(4)	(4)		
Sumber Kamulyan Cangu	...	8.976	...	78	...	9.054
Desa Wisata Jambu	...	7.427	...	23	...	7.450
Dewi Mejono/Gronjong Wariti	...	223.085	...	-	...	223.085
Wisata Lembah Krepyak	...	8.200	...	-	...	8.200
Dewi Paron/Sumber Kembangan	...	16.735	...	-	...	16.735
Dewi Keling (Jegles + Tubling)	...	25.126	...	36	...	25.162
Wisata Bukit Gandrung	...	11.464	...	-	...	11.464
Wisata Sumber Sugih Waras	...	64.412	...	-	...	64.412
Sumber Sirah Kerkep	...	34.412	...	1	...	34.413
Wisata Sumber Jembangan	...	39.515	...	-	...	39.515
Wisata Alaska (Alas Karetan)	...	37.431	...	-	...	37.431
Sumber Plumpungan-Tawang	...	833	...	-	...	833
Dewi Medowo	...	26.955	...	-	...	26.955
Dewi Ngadi & Makam Gus Miek	...	178.279	...	-	...	178.279
Dewi Wisata Siman	...	167.270	...	2	...	167.272
Situs Ndalem Pojok	...	3.969	...	-	...	3.969
Situs Reco Pentul	...	2.718	...	2	...	2.720
Kabupaten Kediri	1.307.694	2.503.735	121	478	1.307.815	2.504.213

Catatan/Note: ... Data Tidak Tersedia

Sumber/Source: Dinas Pariwisata dan Kebudayaan Kabupaten Kediri/ Department of Tourism and Culture of Kediri Regency

TRANSPORTASI DAN KOMUNIKASI

TRANSPORTATION AND COMMUNICATION

BAB CHAPTER 8

Kendaraan Angkutan Jalan Raya yang Paling Banyak dan Panjang Jalan yang Diaspal di Kabupaten Kediri, 2023

The Most Road Transport Vehicles and the Length of Paved Roads in Kediri Regency, 2023



Jalan Aspal

Paved Road

1.224,20 km

Tidak Termasuk Jalan Desa

Not Including Village Roads

Mobil Barang

Freight Cars

16.648 Unit

Units

Mobil Bus

Bus

771 Unit

Units

PENJELASAN TEKNIS

1. Kendaraan bermotor adalah setiap kendaraan yang digerakkan oleh peralatan teknik yang ada pada kendaraan tersebut, biasanya digunakan untuk angkutan orang atau barang di atas jalan raya selain kendaraan yang berjalan di atas rel. Kendaraan bermotor yang dicatat adalah semua jenis kendaraan kecuali kendaraan bermotor TNI/Polri dan Korps Diplomatik.
2. Mobil penumpang adalah setiap kendaraan bermotor yang dilengkapi dengan tempat duduk untuk sebanyak-banyaknya delapan orang, tidak termasuk tempat duduk untuk pengemudi, baik dilengkapi atau tidak dilengkapi bagasi.
3. Mobil bis adalah setiap kendaraan bermotor yang dilengkapi dengan tempat duduk untuk lebih dari delapan orang, tidak termasuk tempat duduk untuk pengemudi, baik dilengkapi atau tidak dilengkapi bagasi.
4. Mobil truk adalah setiap kendaraan bermotor yang digunakan untuk angkutan barang, selain mobil penumpang, mobil bis dan kendaraan bermotor roda dua.

TECHNICAL NOTES

1. *Motor vehicles are any kind of vehicles motorized by machine set up in those vehicles, they are usually used for transporting peoples or goods on roads except vehicles moving along a railway line. the data cover all kinds of motor vehicles except those belong to Indonesia Army Force Indonesian State Police and Diplomatic Corps.*
2. *Passenger cars are any motor vehicles with no more than eight seats, excluding seat for driver, it can be with or without hoot.*
3. *Buses are large passenger cars having seats for more than eight passengers, excluding seat for driver, it can be with or without hoot.*
4. *Trucks are any motor vehicles used to transport goods excluding passenger cars, buses, and motorcycles.*

5. Data panjang jalan negara dan jalan provinsi bersumber dari Kementerian Pekerjaan Umum dan Perumahan Rakyat, sedangkan jalan kabupaten/kota bersumber dari Dinas Pekerjaan Umum Kabupaten/Kota, diolah dari daftar PJ-II/5.
 6. Sepeda Motor adalah kendaraan bermotor beroda dua dengan atau tanpa rumah, dengan atau tanpa kereta samping atau kendaraan bermotor beroda tiga tanpa rumah rumah.
 7. Kantor Pos adalah tempat pemberi pelayanan komunikasi tertulis dan atau surat elektronik, layanan paket, layanan logistik, layanan transaksi keuangan, dan layanan keagenan pos untuk kepentingan umum. Rumah pos berfungsi sama seperti kantor pos dan kantor pos pembantu, bedanya rumah pos biasanya terletak di daerah terpencil.
 8. Telekomunikasi adalah setiap pemancaran, pengiriman dan atau penerimaan dari setiap informasi dalam bentuk tanda-tanda, isyarat, tulisan, gambar, suara dan bunyi melalui sistem kawat, optik, radio atau sistem elektromagnetik lainnya.
 9. Jaringan telekomunikasi adalah rangkaian perangkat telekomunikasi dan
5. *Data on the length of state and provincial roads were taken from the Ministry of Public Works and Housing, while the regency/ municipality roads data were taken from Regency/Municipality Public Works Offices, based on PJ-II/5 questionnaire.*
 6. *Motorcycles are any kind of two wheeled motor vehicles with or without homes and with or without a side rail or three-wheeled motor vehicles without homes.*
 7. *Post Office is a service provider facility of written communication and or electronic mail, parcel service, logistics services, financial transaction services, and postal services to the public. Postal house has the same function as the post office and subsidiary of post office, the difference is that postal house is usually located in remote areas.*
 8. *Telecommunication includes every transmitting, delivering and or receiving from every information of marking, signal, article, picture, sound and voice through strand of wire system, optic, radio or other electromagnetic system.*
 9. *Telecommunication network is peripheral network of telecommunication and its*

- kelengkapannya yang digunakan dalam bertelekomunikasi.
10. Telepon tetap kabel dalam Susenas disebut telepon rumah adalah jaringan telekomunikasi menggunakan perangkat telepon tetap dengan kabel yang secara umum diatur oleh standar-standar teknis dengan menggunakan suatu nomor telepon, dikenal pula sebagai Public Switched Telephone Network (PSTN). Pada umumnya dimanfaatkan untuk telepon rumah dan jaringan internet, memiliki kemampuan menghantarkan sinyal dengan kuat dan jelas dengan biaya yang relatif lebih murah.
11. Telepon bergerak seluler adalah perangkat telekomunikasi elektronik yang mempunyai kemampuan dasar yang sama dengan telepon tetap kabel namun dapat dibawa ke mana-mana (portable, mobile) dan tidak perlu disambungkan dengan jaringan telekomunikasi kabel. Selain berfungsi sebagai telepon, telepon selular modern biasanya mendukung layanan tambahan seperti Short Messages Services(SMS), Multimedia Messages Service (MMS), e-mail dan akses Internet, aplikasi bisnis dan permainan, serta fotografi. Saat ini, Indonesia mempunyai dua sistem jaringan telepon bergerak seluler yaitu
- equipment used in the means of telecommunication.*
10. *Fixed line telephone based on Susenas called home phone is a telecommunication network using fixed line telephone device which is generally regulated by technical standards, using a phone number, also known as the Public Switched Telephone Network (PSTN). It is generally used for home phone and Internet networks, has the ability to deliver a strong and clear signal with a relatively low cost.*
11. *Cellular mobile phone is an electronic telecommunication device which has the same basic capabilities with fixed cables, but can be taken anywhere (portable, mobile) and does not need to be connected to the wired telecommunication networks. In addition to functioning as a telephone, modern mobile phone typically supports additional services such as Short Messages Services (SMS), Multimedia Messages Service (MMS), e-mail and access to the Internet, business applications and games, as well as photography. Currently, Indonesia has two cellular mobile telephone network system that are GSM (Global System for Mobile*
- Global System for Mobile Telecommunications (GSM) dan Code Division Multiple Access (CDMA).
12. Internet adalah sebuah jaringan komputer publik di seluruh dunia. Internet menyediakan akses ke sejumlah layanan komunikasi termasuk World Wide Web dan membawa surel, berita, hiburan, dan file data.
13. Pekerja adalah semua orang yang pada saat pencacahan bekerja di perusahaan, baik pekerja teknik maupun pekerja nonteknik.
- Pekerja tetap adalah pekerja yang bekerja pada perusahaan/ usaha yang menerima upah/gaji secara tetap, tidak tergantung pada presensi/kehadiran pekerja tersebut.
- Pekerja kontrak adalah pekerja yang bekerja dengan perjanjian tertentu dan tidak mendapatkan kesempatan untuk mengikuti jenjang karir yang berlaku di perusahaan.
- Pekerja harian adalah pekerja dibayar yang tidak terikat secara tetap dengan perusahaan/usaha, mereka hanya bekerja selama pekerjaan/proyek dan setelah selesai maka secara otomatis mereka tidak mempunyai hubungan kerja.
- Telecommunications) and Code Division Multiple Access (CDMA)*
12. *The internet is a worldwide public computer network. It provides access to a number of communication services including the World Wide Web and carries e-mail, news, entertainment, and data files.*
13. *Worker is a person who works in an establishment at the time of enumeration, which includes technical worker and non-technical worker.*
- Permanent worker is a worker who works in an establishment/business and receives fixed salary without depending on his presence record.*
- Contract worker is a worker who works based on a particular agreement and has no career path in the establishment.*
- Casual worker is a worker who works during the project and has no permanent relationship with the company when the project has been completed.*

ULASAN**DESCRIPTION****Perhubungan Darat**

1. Kelancaran transportasi berpengaruh pada kelancaran pembangunan dan kegiatan ekonomi. Jenis transportasi yang ada di Kabupaten Kediri saat ini hanyalah transportasi darat. Panjang jalan total (tidak termasuk jalan desa) tahun 2023 di Kabupaten Kediri 1.224,20 km, dengan panjang jalan mantap mengalami penurunan 3,78 km atau dari total tahun 2022 sebesar 1.192,46 km.
2. Jumlah kendaraan angkutan jalan raya tahun 2023 mengalami penurunan bila dibanding tahun 2022 sebesar 9,35 persen.

Kantor Pos

3. Semakin berkembangnya teknologi transportasi dan komunikasi, peran Pos Indonesia sebagai jasa pengiriman surat dan barang milik pemerintah semakin menurun karena semakin banyak bermunculan jasa pengiriman swasta.

Land Transportation

1. *The smoothness of transportation affects the smooth development and economic activities. The type of transportation in Kediri Regency is only land transportation. Total length of roads (excluding village roads) in 2023 in Kediri Regency is 1,224.20 km, with steady road length increased 3.78 km or from the total in 2022 of 1,192.46 km.*
2. *The number of road transport vehicles in 2023 has decreased when compared to 2022 of 9,35 percent.*

Post Office

3. *The growing development of transportation and communication technology, the role of Pos Indonesia as a service of sending letters and property to the government has declined due to the growing number of private shipping services.*

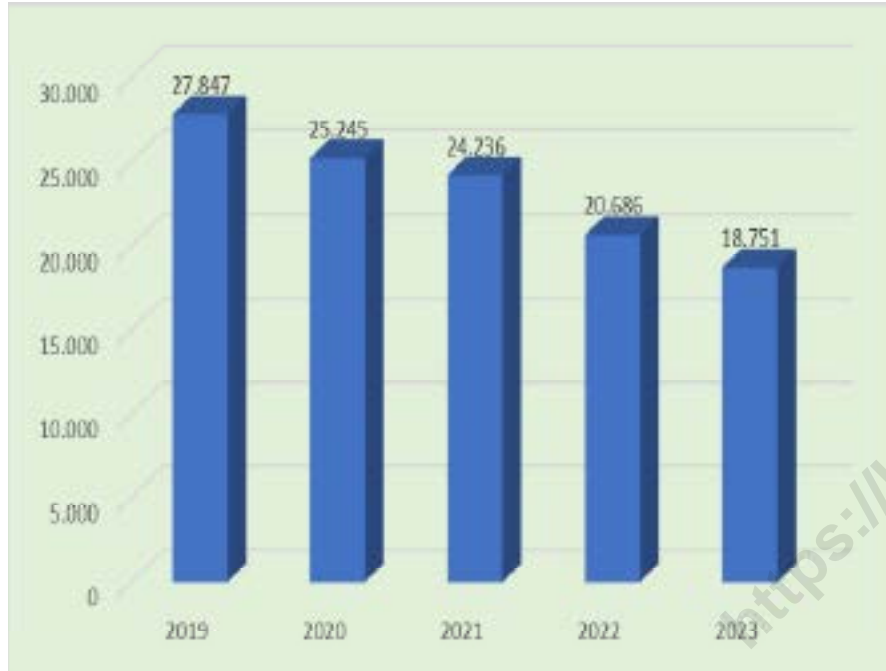
Komunikasi

4. Dinas Komunikasi dan Informatika Kabupaten Kediri merupakan kepanjangan tangan Pemerintah Kabupaten Kediri dalam menyampaikan informasi kepada masyarakat di Kabupaten Kediri. Pada tahun 2023 frekuensi kegiatan operasional komunikasi dan informasi Dinas Komunikasi dan Informatika Kabupaten Kediri mengalami peningkatan.

Communication

4. *The Office of Communication and Information of Kediri Regency is an extension of Kediri Government in conveying information to the community in Kediri Regency. In 2023 the frequency of communication and information operational activities of the Office of Communication and Informatics of Kediri Regency experienced increased.*

Gambar 8.1 Perkembangan Kendaraan Angkutan Jalan Raya di Kabupaten Kediri, 2019 - 2023
Figures 8.1 *Development of Highway Transportation Vehicles in Kediri, 2019-2023*



Sumber/Source: Dinas Perhubungan Kabupaten Kediri/ Department Transportation of Kediri Regency

Gambar 8.1 Jumlah Kendaraan Bermotor di Kabupaten Kediri yang di Uji (%), 2023
Figures 8.1 *Number of Motorized Vehicles in Kediri Regency Tested (%), 2023*



Sumber/Source: Balai Pengujian Kendaraan Bermotor Kediri/ Kediri Motor Vehicle Testing Center

8.1 TRANSPORTASI TRANSPORTATION

Tabel
Table 8.1.1 **Perkembangan Jalan dan Jembatan di Kabupaten Kediri, 2022-2023**
Development of Roads and Bridges in Kediri Regency, 2022-2023

Uraian Description	Satuan Unit	2022	2023
(1)	(2)	(3)	(4)
Total panjang jalan Kabupaten/ Total length of Regency road	Km	1.224,20	1.224,20
Panjang jalan mantap/ The length of the road is steady	Km	1.192,46	1.188,68
Persentase panjang jalan mantap/ Percentage of road lengths steady	%	97,41	97,10
Panjang jalan beraspal/ The length of the road is paved	Km	1.224,20	1.224,20
Persentase panjang jalan beraspal/ Percentage of length of paved roads	%	100,00	100,00
Jumlah jembatan/ Number of bridges	Buah	430,00	430,00
Jumlah jembatan yang ditangani/ Number of bridges handled	Buah	26,00	56,00
Persentase jumlah jembatan yang ditangani/diganti/ Percentage of number of bridges handled / replaced	%	6,05	13,02
Panjang Jembatan/ Bridge Length	Meter	4.536,70	4.536,70
Panjang Jembatan yang ditangani/ Bridge length handled	Meter	241,00	588,86
Persentase panjang jembatan yang ditangani/ Percentage of bridge length handled	%	5,31	12,98

Catatan/Note: * Tidak termasuk jalan desa/ Not including village roads

** Jumlah Jembatan yang ditangani pada Tahun 2021-2022/ Number of bridges handled in 2021-2022

*** Jumlah Jembatan yang berada di Jalan Kabupaten/ Number of Bridges on District Road

Sumber/Source: Dinas Pekerjaan Umum Dan Penataan Ruang Kabupaten Kediri/ Department of Public Works and Spatial Planning of Kediri Regency

Tabel
Table 8.1.2 **Panjang Jalan Menurut Jenis Permukaan Jalan di Kabupaten/Kota 2022-2023 (km)**
Road Length According to Road Surface Type in Regency/ City 2022-2023 (km)

Uraian Description	Negara/ Country		Provinsi/ Province		Kabupaten/ Regency	
	2022	2023	2022	2023	2022	2023
(1)	(2)	(3)	(4)	(5)	(6)	(7)
Jenis permukaan jalan Road surface type						
1.1. Aspal/ Asphalt	-	-	-	-	1.224,20	1.224,20
1.2. Kerikil/ Gravel	-	-	-	-	-	-
1.3. Tanah/ Soil	-	-	-	-	-	-
1.4. Lainnya/ Others	-	-	-	-	-	-
Kondisi jalan (Aspal) Road condition (Asphalt)						
2.1. Baik/ Well	-	-	-	-	1.077,20	968,18
2.2. Sedang/ Medium	-	-	-	-	115,26	220,50
2.3. Rusak/ Broken	-	-	-	-	31,74	35,51
2.4. Makadam/ Macadam	-	-	-	-	-	-
Kelas Jalan Street Class						
3.1. Kelas I/ Class I	-	-	-	-	-	-
3.2. Kelas II/ Class II	-	-	-	-	-	-
3.3. Kelas III/ Class III	-	-	-	-	-	-
3.4. Kelas III A/ Class III A	-	-	-	-	-	-
3.5. Kelas III B/ Class III B	-	-	-	-	-	-
3.6. Kelas III C **/ Class III C **	-	-	-	-	1.224,20	1.224,20
3.7. Kelas tidak dirinci/ Classes are not specified	-	-	-	-	-	-

Catatan/Note: ** Kelas III C dengan beban maksimum 5 Ton/ Class III C with maximum load of 5 Ton

Sumber/Source: Dinas Pekerjaan Umum Dan Penataan Ruang Kabupaten Kediri/ Department of Public Works and Spatial Planning of Kediri Regency

Tabel 8.1.3 Panjang Jalan Menurut Kondisi Jalan di Kabupaten/Kota 2021-2023 (km)
Table 8.1.3 Road Length According to Road Conditions in Regency/City 2021-2023 (km)

Kondisi Jalan Condition of Roads	2021	2022	2023
(1)	(2)	(3)	(4)
Baik/Good	-	1.077,20	968,18
Sedang/Moderate	-	115,26	220,50
Rusak/Damage	-	31,74	35,51
Rusak Berat/Severely Damage	-	-	-
Jumlah/Total	-	1.224,20	1.224,19

Catatan/Note: ... Data tidak tersedia/ Data not available

Sumber/Source: Dinas Pekerjaan Umum Dan Penataan Ruang Kabupaten Kediri/ Department of Public Works and Spatial Planning of Kediri Regency

Tabel 8.1.4 Jumlah Kendaraan Bermotor Wajib Uji di Kabupaten Kediri menurut Bulan dan Jenisnya, 2022-2023
Table 8.1.4 Number of Motor Vehicles Compulsory Test in Kediri Regency by Month and Type, 2022-2023

Bulan Month	Jenis Kendaraan/ Transportation type							
	Mobil Penumpang / Passenger car				Mobil Bis / Bus			
	Umum / Public		Bukan Umum / Not Public		Umum / Public		Bukan Umum / Not Public	
(1)	(2)	(3)	(4)	(5)	(6)	(7)	(8)	(9)
Januari/ January	1	2	1	0	3	7	43	57
Februari/ February	1	3	-	0	9	8	45	53
Maret/ March	-	0	1	0	8	3	54	29
April/ April	-	0	-	0	16	14	39	13
Mei/ May	-	1	1	0	22	19	63	65
Juni/ June	-	0	-	0	16	13	107	75
Juli/ July	2	0	3	0	14	10	79	60
Agustus/ August	-	0	-	0	86	10	51	69
September/ September	1	0	-	0	8	12	52	63
Oktober/ October	-	0	-	2	17	23	45	34
Nopember/ November	-	0	1	0	23	17	63	49
Desember/ December	-	0	1	0	6	8	71	60
Kabupaten Kediri	5	6	8	2	228	144	712	627

Lanjutan Tabel/Continued Table 8.1.4

Bulan Month	Jenis Kendaraan/ Transportation type							
	Mobil Barang / Freight cars				Kendaraan Khusus / Special Vehicles			
	Umum / Public		Bukan Umum / Not Public		Umum / Public		Bukan Umum / Not Public	
	2022	2023	2022	2023	2022	2023	2022	2023
(1)	(10)	(11)	(12)	(13)	(14)	(15)	(16)	(17)
Januari/ January	207	241	1.330	1.217	7	-	7	-
Februari/ February	223	222	1.388	1.324	7	-	12	-
Maret/ March	227	156	1.599	1.080	5	-	12	-
April/ April	180	113	953	588	8	-	15	-
Mei/ May	330	333	1.637	1.599	9	-	9	-
Juni/ June	268	199	1.934	1.397	9	-	7	-
Juli/ July	276	240	1.333	1.267	8	-	9	-
Agustus/ August	212	229	1.338	1.276	4	-	12	-
September/ September	209	249	1.571	1.311	6	-	12	-
Oktober/ October	166	175	1.006	820	9	-	13	-
Nopember/ November	222	202	1.271	1.196	10	-	11	-
Desember/ December	187	160	1.354	1.054	6	-	5	-
Kabupaten Kediri	2.707	2.519	16.714	14.129	88	-	124	-

Lanjutan Tabel/Continued Table 8.1.4

Bulan Month	Jenis Kendaraan/ Transportation type							
	Kereta Gandengan / Double Truck				Kereta Tempelan / Container Truck			
	Umum / Public		Bukan Umum / Not Public		Umum / Public		Bukan Umum / Not Public	
	2022	2023	2022	2023	2022	2023	2022	2023
(1)	(18)	(19)	(20)	(21)	(22)	(23)	(24)	(25)
Januari/ January	4	8	2	1	3	2	-	-
Februari/ February	5	3	1	1	-	0	2	1
Maret/ March	3	2	1	0	-	0	-	-
April/ April	3	0	5	0	5	1	-	3
Mei/ May	4	11	7	2	-	3	-	-
Juni/ June	3	1	2	0	-	2	3	0
Juli/ July	2	6	2	0	4	2	1	3
Agustus/ August	2	8	1	0	1	0	-	1
September/ September	5	7	2	0	-	0	1	1
Oktober/ October	4	3	2	1	3	1	2	3
Nopember/ November	6	4	5	2	-	3	-	-
Desember/ December	-	1	1	1	2	1	1	1
Kabupaten Kediri	41	54	31	8	18	15	10	13

Catatan/Note: ...

Sumber/Source: Balai Pengujian Kendaraan Bermotor Kediri/ Kediri Motor Vehicle Testing Center

Tabel 8.1.5 Jumlah Kendaraan Bermotor Lulus Uji di Kabupaten Kediri menurut Bulan dan Jenisnya, 2022-2023
Table 8.1.5 Number of Motor Vehicles Passed Test in Kediri Regency by Month and Type, 2022-2023

Bulan Month	Jenis Kendaraan/ Transportation type							
	Mobil Penumpang / Passenger car				Mobil Bis / Bus			
	Umum / Public		Bukan Umum / Not Public		Umum / Public		Bukan Umum / Not Public	
	2022	2023	2022	2023	2022	2023	2022	2023
(1)	(2)	(3)	(4)	(5)	(6)	(7)	(8)	(9)
Januari/ January	1	1	1	0	2	4	42	52
Februari/ February	1	3	-	0	9	7	44	50
Maret/ March	-	0	1	0	8	3	54	27
April/ April	-	0	-	0	15	12	39	12
Mei/ May	-	1	-	0	19	13	58	63
Juni/ June	-	0	-	0	16	10	100	68
Juli/ July	2	0	3	0	9	7	73	60
Agustus/ August	-	0	-	0	89	9	48	67
September/ September	1	0	-	0	8	11	52	60
Oktober/ October	-	0	-	2	17	21	44	32
Nopember/ November	-	0	1	0	21	14	61	45
Desember/ December	-	0	1	0	5	5	68	57
Kabupaten Kediri	5	5	7	2	215	116	683	593

Lanjutan Tabel/Continued Table 8.1.5

Bulan Month	Jenis Kendaraan/ Transportation type							
	Mobil Barang / Freight cars				Kendaraan Khusus / Special Vehicles			
	Umum / Public		Bukan Umum / Not Public		Umum / Public		Bukan Umum / Not Public	
	2022	2023	2022	2023	2022	2023	2022	2023
(1)	(10)	(11)	(12)	(13)	(14)	(15)	(16)	(17)
Januari/ January	189	218	1.260	1168	7	0	7	0
Februari/ February	206	208	1.322	1278	7	0	12	0
Maret/ March	200	134	1.519	1030	5	0	11	0
April/ April	163	103	912	568	7	0	13	0
Mei/ May	314	306	1.570	1512	8	0	6	0
Juni/ June	251	180	1.861	1307	9	0	7	0
Juli/ July	256	215	1.278	1212	8	0	9	0
Agustus/ August	192	202	1.280	1206	4	0	12	0
September/ September	202	227	1.557	1258	6	0	12	0
Oktober/ October	147	155	969	770	9	0	10	0
Nopember/ November	213	179	1.227	1146	9	0	6	0
Desember/ December	175	147	1.299	998	6	0	3	0
Kabupaten Kediri	2.508	2274	16.054	13453	85	0	108	0

Lanjutan Tabel/Continued Table 8.1.5

Bulan Month	Jenis Kendaraan/ Transportation type							
	Kereta Gandengan / Double Truck				Kereta Tempelan / Container Truck			
	Umum / Public		Bukan Umum / Not Public		Umum / Public		Bukan Umum / Not Public	
	2022	2023	2022	2023	2022	2023	2022	2023
(1)	(18)	(19)	(20)	(21)	(22)	(23)	(24)	(25)
Januari/ January	4	6	2	1	3	2	-	0
Februari/ February	5	3	1	1	-	0	2	1
Maret/ March	2	2	1	0	-	0	-	0
April/ April	3	0	2	0	5	1	-	2
Mei/ May	3	11	7	2	-	3	-	0
Juni/ June	3	1	1	0	-	2	3	0
Juli/ July	2	6	2	0	4	2	1	3
Agustus/ August	2	8	1	0	1	0	-	1
September/ September	4	7	2	0	-	0	1	1
Oktober/ October	4	3	-	0	3	1	2	3
Nopember/ November	6	4	4	0	-	3	-	0
Desember/ December	-	1	1	1	2	0	1	1
Kabupaten Kediri	38	52	24	5	18	14	10	12

Catatan/Note: ...

Sumber/Source: Balai Pengujian Kendaraan Bermotor Kediri/ Kediri Motor Vehicle Testing Center

Tabel
Table 8.1.6

Jumlah Kendaraan Bermotor Tidak Lulus Uji di Kabupaten Kediri menurut Bulan dan Jenisnya, 2022-2023
Number of Motor Vehicles Not Passed Test in Kediri Regency by Month and Type, 2022-2023

Bulan Month	Jenis Kendaraan/ Transportation type							
	Mobil Penumpang / Passenger car				Mobil Bis / Bus			
	Umum / Public		Bukan Umum / Not Public		Umum / Public		Bukan Umum / Not Public	
	2022	2023	2022	2023	2022	2023	2022	2023
(1)	(2)	(3)	(4)	(5)	(6)	(7)	(8)	(9)
Januari/ January	-	1	-	0	1	3	1	5
Februari/ February	-	0	-	0	-	1	1	3
Maret/ March	-	0	-	0	-	0	-	2
April/ April	-	0	-	0	1	2	-	1
Mei/ May	-	0	1	0	3	6	5	2
Juni/ June	-	0	-	0	-	3	7	7
Juli/ July	-	0	-	0	5	3	6	0
Agustus/ August	-	0	-	0	-	1	3	2
September/ September	-	0	-	0	-	1	-	3
Oktober/ October	-	0	-	0	-	2	1	2
Nopember/ November	-	0	-	0	2	3	2	4
Desember/ December	-	0	-	0	1	3	3	3
Kabupaten Kediri	-	1	1	0	13	28	29	34

Lanjutan Tabel/Continued Table 8.1.6

Bulan Month	Jenis Kendaraan/ Transportation type							
	Mobil Barang / Freight cars				Kendaraan Khusus / Special Vehicles			
	Umum / Public		Bukan Umum / Not Public		Umum / Public		Bukan Umum / Not Public	
	2022	2023	2022	2023	2022	2023	2022	2023
(1)	(10)	(11)	(12)	(13)	(14)	(15)	(16)	(17)
Januari/ January	18	23	70	49	-	0	-	0
Februari/ February	17	14	66	46	-	0	-	0
Maret/ March	27	22	80	50	-	0	1	0
April/ April	17	10	41	20	1	0	2	0
Mei/ May	16	27	67	87	1	0	3	0
Juni/ June	17	19	73	90	-	0	-	0
Juli/ July	20	25	55	55	-	0	-	0
Agustus/ August	20	27	58	70	-	0	-	0
September/ September	7	22	14	53	-	0	-	0
Oktober/ October	19	20	37	50	-	0	3	0
Nopember/ November	9	23	44	50	1	0	5	0
Desember/ December	12	13	55	56	-	0	2	0
Kabupaten Kediri	199	245	660	676	3	0	16	0

Lanjutan Tabel/Continued Table 8.1.6

Bulan Month	Jenis Kendaraan/ Transportation type							
	Kereta Gandengan / Double Truck				Kereta Tempelan / Container Truck			
	Umum / Public		Bukan Umum / Not Public		Umum / Public		Bukan Umum / Not Public	
	2022	2023	2022	2023	2022	2023	2022	2023
(1)	(18)	(19)	(20)	(21)	(22)	(23)	(24)	(25)
Januari/ January	-	2	-	0	-	0	-	0
Februari/ February	-	0	-	0	-	0	-	0
Maret/ March	1	0	-	0	-	0	-	0
April/ April	-	0	3	0	-	0	-	1
Mei/ May	1	0	-	0	-	0	-	0
Juni/ June	-	0	1	0	-	0	-	0
Juli/ July	-	0	-	0	-	0	-	0
Agustus/ August	-	0	-	0	-	0	-	0
September/ September	1	0	-	0	-	0	-	0
Oktober/ October	-	0	2	1	-	0	-	0
Nopember/ November	-	0	1	2	-	0	-	0
Desember/ December	-	0	-	0	-	1	-	0
Kabupaten Kediri	3	2	7	3	-	1	-	1

Catatan/Note: ...

Sumber/Source: Balai Pengujian Kendaraan Bermotor Kediri/ Kediri Motor Vehicle Testing Center

Tabel 8.1.7 Jumlah Kendaraan Angkutan Jalan Raya di Kabupaten Kediri, 2019- 2023
Number of Road Freight Vehicles in Kediri Regency, 2019 - 2023

Uraian Description	2019	2020	2021	2022	2023
(1)	(2)	(3)	(4)	(5)	(6)
Kendaraan Bermotor Motor vehicle	26.613	24.011	23.002	20.686	17.517
1.1. Mobil Penumpang/ Passenger car	19	5	15	13	8
1.2. Mobil Bus / Bus	1.214	988	984	940	771
1.3. Mobil Barang / Freight cars	25.271	22.897	21.691	19.421	16.648
1.4. Kendaraan Khusus / Special Vehicles	3	1	198	212	0
1.5. Kereta Gandeng / Double Truck	76	85	86	72	62
1.6. Kereta Tempel / Container Truck	30	35	28	86	28
Kendaraan Tidak bermotor Non-motorized vehicles	1.234	1.234	1.234	-	1.234
1.1. Becak / Pedicab	1.196	1.196	1.196	-	1.196
1.2. Dokar / Horse Drawn Buggy	32	32	32	-	32
1.3. Cikar / Cart	6	6	6	-	6
Kabupaten Kediri	27.847	25.245	24.236	20.686	18.751

Catatan/Note: ...

Sumber/Source: Dinas Perhubungan Kabupaten Kediri/ Department Transportation of Kediri Regency

Tabel 8.1.8 Jumlah Pekerja Ojk Konvensional dan Online Menurut Kecamatan di Kabupaten Kediri Tahun 2023
Number of Conventional and Online Motorcycle Taxi Workers by District in Kediri regency 2023

Kecamatan District	Ojek Konvensional Conventional Motorcycle Taxi	Ojek Online Online Motorcycle Taxi	Jumlah Total
(1)			
[010] Mojo	39	40	79
[020] Semen	47	38	85
[030] Ngadiluwih	38	56	94
[040] Kras	4	0	4
[050] Ringinrejo	16	22	38
[060] Kandat	3	31	34
[070] Wates	21	15	36
[080] Ngancar	131	2	133
[090] Plosklaten	39	4	43
[100] Gurah	54	52	106
[110] Puncu	35	5	40
[120] Kepung	110	11	121
[130] Kandangan	225	16	241
[140] Pare	73	92	166
[141] Badas	50	30	80
[150] Kunjang	0	6	6
[160] Plemahan	1	24	25
[170] Purwoasri	22	0	22
[180] Papar	64	29	93
[190] Pagu	16	45	61
[191] Kayenkidul	34	22	56
[200] Gampengrejo	41	33	74
[201] Ngasem	51	144	191
[210] Banyakan	99	44	143
[220] Grogol	63	27	94
[230] Tarokan	71	17	88
Kabupaten Kediri	1.347	805	2.156

Catatan/Note: ...

Sumber/Source: Dinas Perhubungan Kabupaten Kediri/ Department Transportation of Kediri Regency

8.2 KOMUNIKASI COMMUNICATION

Tabel 8.2.1 Jumlah Kantor Pos Cabang dan Tempat Pelayanan Pos Lainnya di Kantor Pos Kediri, 2019-2023
Number of Post Office Branches and Other Postal Service Venues in Kediri Post Office, 2019-2023

Jenis Kantor Pos Type of Post Office	2019	2020	2021	2022	2023
(1)	(2)	(3)	(4)	(5)	(6)
Kantor Pos Cabang/ Branch Post Office	29	29	28	22	23
Kantor Pos Desa/ Village Post Office	-	-	-	-	-
Pos Desa/ Village Post	-	-	-	-	-
Rumah Pos/ Post house	-	-	-	-	-
Pos Keliling Kota/ City post	-	-	-	-	-
Pos Keliling Desa/ Post Around the Village	-	-	-	-	-
Pos Sarling/ Pos Sarling	-	-	-	-	-
Pos Sekolah/ Pos Pesantren/ School Post / Boarding School Post	-	-	-	-	-
Agen Pos/ Postal Agent	38	38	42	20	20
Agen Pos Desa/ Village Post Agent	-	-	-	-	-
Agen Pos Koperasi/ Cooperative Post Agent	-	-	-	-	-
Dipo Benda Pos dan Meterai/ Postage and Seals	-	-	-	-	-
Loket Ekstensi/ Extension Counter	6	6	5	4	4
Kabupaten Kediri	73	73	75	46	47

Catatan/Note: ...

Sumber/Source: PT Pos Indonesia (Persero) Kantor Pos Kediri/ PT Pos Indonesia (Persero) Kediri Post Office

Tabel 8.2.2 Jumlah Benda-benda Pos Terkirim menurut Jenisnya di Kantor Pos Kediri, 2019-2023
Number of Post Items Sent by Type in Kediri Post Office, 2019-2023

Jenis Benda Pos Type of Postal Items	2019	2020	2021	2022	2023
(1)	(2)	(3)	(4)	(5)	(6)
Kiriman Biasa/ Ordinary Shipment					
1.1. Surat/ Letter	204.299	...	111.138	77.932	24.373
1.2. * Aerogram/ Aerogram	-	...	-	-	-
1.3. * Warkat Pos/ Postal Items	-	...	-	-	-
1.4. Kartu Pos/ Postcard	-	...	-	-	-
1.5. * Barang Cetakan/ Printed goods	-	...	-	-	-
Kiriman Tercatat/ Registered Mails					
2.1. Tercatat Biasa/ Noted ordinary	-	...	-	-	-
2.2. Tercatat Kilat/ Lightning Recorded	-	...	-	-	-
2.3. Kilat Khusus/ Special Lightning	200.125.	...	-	-	-
2.4. Paket Pos/ Post Package	369.478.	...	340.231	463.541	269.843
2.5. Weselpos/ Weselpos	19.516	...	12.872	9.461	5.688
Kabupaten Kediri	793.418	...	464.241	550.934	299.904

Catatan/Note: * Layanan sudah ditutup/ Service is closed

... Data tidak tersedia/ Data not available

Sumber/Source: PT Pos Indonesia (Persero) Kantor Pos Kediri/ PT Pos Indonesia (Persero) Kediri Post Office

Tabel 8.2.3 **Lalu lintas Surat Pos Dalam Negeri menurut Bulan di Kantor Pos Kediri, 2022-2023**
Domestic Letter Post traffic by month in Kediri Post Office, 2022-2023

Bulan Month	Biasa / Ordinary Letter				Kilat / Express Letter			
	Kirim / Send		Terima / Accept		Kirim / Send		Terima / Accept	
	2022	2023	2022	2023	2022	2023	2022	2023
(1)	(2)	(3)	(4)	(5)	(6)	(7)	(8)	(9)
Januari/ January	-	10	-	-	50.495	...	36.892	...
Februari/ February	1	2	-	-	46.124	...	29.395	...
Maret/ March	-	7	-	-	48.620	...	37.506	...
April/ April	-	25	-	-	52.311	...	39.260	...
Mei/ May	-	11	-	-	44.605	...	28.580	...
Juni/ June	-	8	-	-	46.229	...	35.927	...
Juli/ July	-	55	-	-	41.069	...	32.617	...
Agustus/ August	-	6	1	-	43.003	...	36.451	...
September/ September	1	14	-	-	40.033	...	34.589	...
Oktober/ October	-	12	14	-	43.922	...	35.654	...
Nopember/ November	255	45	31	-	41.727	...	35.969	...
Desember/ December	958	77	48	-	42.120	...	37.649	...
Kabupaten Kediri	1.215	272	94	-	540.258	...	420.489	...

Catatan/Note: ... Data tidak tersedia/ Data not available

Sumber/Source: PT Pos Indonesia (Persero) Kantor Pos Kediri/ PT Pos Indonesia (Persero) Kediri Post Office

Tabel 8.2.4 **Jumlah Penerimaan Surat, Wesel Pos, Paket Pos dan Giro menurut Bulan di Kantor Pos Kediri, 2022-2023**
Number of Mail Receipts, Postal Notes, Post and Giro Packages by Month in Kediri Post Office, 2022-2023

Bulan Month	Surat Letter		Wesel Pos Postal Notes		Paket Pos Post Packages		Giro	
	2022	2023	2022	2023	2022	2023	2022	2023
	(2)	(3)	(4)	(5)	(6)	(7)	(8)	(9)
Januari/ January	7.397	...	986	1.364	43.098	-	9.868	...
Februari/ February	6.662	...	848	1.098	39.463	2	9.448	...
Maret/ March	7.082	...	865	1.409	41.538	-	11.254	...
April/ April	7.702	...	935	1.346	44.609	-	15.171	...
Mei/ May	6.407	...	651	1.024	38.198	-	9.180	...
Juni/ June	6.680	...	894	1.185	39.549	-	10.956	...
Juli/ July	5.813	...	778	1.141	35.256	-	11.151	...
Agustus/ August	6.138	...	756	1.071	36.865	-	11.714	...
September/ September	5.639	...	748	1.043	34.395	14	11.450	...
Oktober/ October	6.292	...	697	1.017	37.630	-	11.726	...
Nopember/ November	5.966	...	650	998	36.016	45	12.269	...
Desember/ December	6.154	...	653	995	36.924	77	13.679	...
Kabupaten Kediri	77.932	...	9.461	13.691	463.541	138	137.866	...

Catatan/Note: ... Data tidak tersedia/ Data not available

Sumber/Source: PT Pos Indonesia (Persero) Kantor Pos Kediri/ PT Pos Indonesia (Persero) Kediri Post Office

Tabel 8.2.5 Frekuensi Kegiatan Operasional Komunikasi dan Informasi menurut Jenisnya di Kabupaten Kediri, 2019-2023
Frequency of Communication and Information Operational Activities by Type in Kediri Regency, 2019-2023

Jenis Kegiatan Type of activity	2019	2020	2021	2022	2023
(1)	(2)	(3)	(4)	(5)	(6)
<i>Lisan/ Oral</i>					
1.1. Bako Inmas	2	-	1	3	4
1.2. Pembinaan Juru Infokom/ Construction of Influencers	-	-	-	-	-
1.3. Siaran Keliling/ Circulars	-	-	-	-	-
1.4. Kawal Depan/ Front Guard	-	-	-	-	-
1.5. Radio	-	-	-	-	-
<i>Audio Visual</i>					
2.1. Film	904	638	780	850	316
2.2. Pameran/ Exhibition	2	-	-	-	-
2.3. Ekspo/ Expo	-	-	-	-	-
2.4. Wayang Suluh/ Flash Movies	-	-	-	-	-
<i>Tulisan/ Article</i>					
3.1. Tabloid	-	-	-	-	-
3.2. Peliputan Data/ Data Coverage	800	785	912	336	1.806
3.3. Website	481
3.4. Instagram	40
3.5. Youtube	533
3.6. Facebook	78
3.7. Tiktok	435
<i>Gambar / Lukisan/ Drawings / Paintings</i>					
4.1. Spanduk/ Banner	96	90	72	76	29
4.2. Foto/ Photo	7.450	7.730	7.750	8.400	962

Catatan/Note: *... Data Tidak Tersedia

Sumber/Source: Dinas Komunikasi & Informatika Kabupaten Kediri/ Communication and Informatics Department of Kediri Regency

Tabel 8.2.6 Sarana Komunikasi Dinas Kominfo Kabupaten Kediri menurut Jenisnya, 2019-2023
Communication Facilities of the Department of Communication and Information of Kediri Regency by Type, 2019-2023

Jenis Sarana Komunikasi Communication Facilities	2019	2020	2021	2022	2023
(1)	(2)	(3)	(4)	(5)	(6)
<i>Televisi/ Television</i>					
Berwarna/ Colored	5	17	13	7	...
Hitam Putih/ Black and white	-	-	-	-	-
Radio Kaset Recorder/ Radio Cassette Recorder	4	2	-	2	...
<i>Moviani Darat</i>					
Sepeda Motor/ Motorcycle	18	18	14	14	...
Mobil/ Car	7	7	6	6	...
Surat Kabar/ Newspaper	4	-	-	-	3
Pertunjukan Rakyat/ People's show	64	4	1	-	-
Pertunjukan Milik Dinas Infokom (Group Lawak)/ Infokom Service's Performance (Joke Group)	-	-	-	-	-

Catatan/Note: *... Data Tidak Tersedia

Sumber/Source: Dinas Komunikasi & Informatika Kabupaten Kediri/ Communication and Informatics Department of Kediri Regency

PERBANKAN, KOPERASI, DAN HARGA-HARGA

BAB CHAPTER 9

BANKING, COOPERATIVE, AND PRICE

Jumlah Jaringan Bank di Kabupaten/Kota Kediri, 2023

Hotel/Inns in Kediri Regency, 2023

Bank Umum
Commercial Banks

327

Bank Umum

Syariah

Saria Commercial Banks

13

Bank Perkreditan

Rakyat

Rural Credit Banks

104

Bank Perkreditan

Rakyat Syariah

Sharia Rural Credit Banks

13



Jumlah Aset Bank, 2023

Total Bank Asset, 2023



Bank Umum dan Bank Umum Syariah

Commercial Banks and Sharia Commercial Banks

3.780.532 **Juta Rupiah**
Million Rupiah

Bank Perkreditan Rakyat dan
Bank Perkreditan Rakyat Syariah

Rural Credit Banks and Sharia Rural Credit Banks

1.382.906 **Juta Rupiah**
Million Rupiah

PENJELASAN TEKNIS	TECHNICAL NOTES	baik dalam rupiah maupun valuta asing.	<i>in commercial banks.</i>
1. Data statistik perbankan bersumber dari Bank Indonesia dan Otoritas Jasa Keuangan.	1. <i>Banking statistics are obtained from the Bank Indonesia and Financial Services Authority.</i>	8. Data statistik penanaman modal yang disetujui pemerintah terdiri dari Penanaman Modal Asing (PMA) dan Penanaman Modal Dalam Negeri (PMDN), bersumber dari Badan Koordinasi Penanaman Modal (BKPM). Data mengenai realisasi investasi penanaman modal tidak termasuk sektor minyak, asuransi, dan perbankan. Data telah memperhatikan perubahan investasi yang beralih status dan juga pengurangan investasi yang dicabut izin usahanya.	8. <i>Statistics of investments approved by government consist of Foreign Direct Investment (FDI) and Domestic Direct Investment (DDI), are obtained from the Investment Coordinating Board (BKPM). Realization of investment data exclude those investments in petroleum production, insurance, and banking sectors. Changes in investment status and those whose license was taken off have been taken into account.</i>
2. Kantor bank terdiri dari Kantor Cabang (KC), Kantor Cabang Pembantu (KCP), dan kantor di bawah KCP.	2. <i>Bank offices consist of branch office (KC), sub branch office (KCP), and offices under KCP.</i>		
3. Uang beredar dalam arti sempit (M1) adalah kewajiban sistem moneter yang terdiri atas uang kartal dan uang giral.	3. <i>The "broad money (M1)" in specific term is liabilities of the monetary system consisting of currency and demand deposits.</i>		
4. Uang beredar dalam arti luas (M2) atau likuiditas perekonomian adalah kewajiban sistem moneter yang terdiri atas M1, uang kuasi, dan surat berharga selain saham.	4. <i>The "broad money (M2)" in a broader term or "domestic liquidity" is liabilities of the monetary system consisting M1, quasi money, and securities other than shares.</i>		
5. Uang kartal terdiri atas uang kertas dan uang logam yang berlaku, tidak termasuk uang kas pada Kantor Perbendaharaan dan Kas Negara (KPKN) dan bank umum.	5. <i>Currency consists of legal bank notes and coins excluding cash in the government treasury offices and commercial banks.</i>		
6. Uang giral terdiri atas rekening giro, kiriman uang, simpanan berjangka, dan tabungan dalam rupiah yang sudah jatuh waktu, yang seluruhnya merupakan simpanan penduduk dalam rupiah pada sistem moneter.	6. <i>Demand deposit comprises current accounts, transfer, matured time, and savings deposits in rupiah, held by residents in the monetary system.</i>		
7. Uang kuasi terdiri atas simpanan berjangka dan tabungan penduduk pada bank umum,	7. <i>Quasi money consists of time and savings deposits in rupiah and foreign currency held by residents</i>		
		9. Utang Luar Negeri adalah posisi utang yang menimbulkan kewajiban membayar kembali pokok dan/atau bunga utang kepada pihak luar negeri atau bukan penduduk baik dalam valuta asing maupun rupiah, dan tidak termasuk kontingen. Termasuk dalam pengertian utang luar negeri adalah surat berharga yang diterbitkan di dalam negeri yang menimbulkan kewajiban membayar kembali kepada pihak luar negeri atau bukan penduduk.	9. <i>External Debt is the outstanding amount that require payment(s) of interest and/or principal by the debtor at some point(s) in the future to the foreign state or non residents of an economy in terms of foreign exchange or rupiah, and not included contingent. This definition includes securities issued on the domestic market that incur repayment obligations towards non-residents.</i>
		10. Utang Luar Negeri Pemerintah adalah utang luar negeri yang dimiliki pemerintah.	10. <i>Government External Debt is external debt owned by the government.</i>

- | | |
|---|--|
| <p>11. Utang Luar Negeri Bank Sentral adalah utang luar negeri yang dimiliki oleh Bank Indonesia dalam rangka mendukung neraca pembayaran.</p> | <p>11. <i>Central Bank External Debt is external debt owned by Bank Indonesia used to strengthen the balance of payments.</i></p> |
| <p>12. Utang Luar Negeri Swasta adalah utang luar negeri yang dimiliki oleh penduduk berdasarkan perjanjian pinjaman atau perjanjian lainnya, termasuk kas dan simpanan, dan kewajiban lainnya terhadap bukan penduduk.</p> | <p>12. <i>Private External Debt is foreign debt held by residents based on loan agreement or other agreements, including currency and deposits, and other liabilities to non-residents.</i></p> |
| <p>13. Pinjaman Bilateral adalah pinjaman luar negeri yang berasal dari pemerintah suatu negara melalui suatu lembaga keuangan dan/atau lembaga non-keuangan yang ditunjuk oleh pemerintah negara yang bersangkutan untuk melaksanakan pemberian pinjaman.</p> | <p>13. <i>Bilateral Loans are foreign loans extended by a national government through a financial institution and/or non-financial institution appointed by that national government to manage the loan.</i></p> |
| <p>14. Pinjaman Multilateral adalah pinjaman luar negeri pemerintah yang berasal dari lembaga multilateral.</p> | <p>14. <i>Multilateral Loans are government external loans from multilateral institutions.</i></p> |
| <p>15. Surat Berharga Domestik yang Dimiliki Bukan Penduduk adalah surat berharga yang diterbitkan di dalam negeri baik oleh pemerintah, bank sentral, atau perusahaan yang berdomisili di dalam negeri, yang dimiliki bukan penduduk.</p> | <p>15. <i>Domestic Securities Owned by Non-Residentis securities issued on the domestic market by the government, central bank or Indonesian domiciled companies that owned by non-resident.</i></p> |
| <p>16. Cadangan Devisa adalah cadangan devisa negara yang dikuasai oleh Bank Indonesia dan tercatat pada sisi aktiva neraca Bank Indonesia, yang antara lain berupa emas, uang kertas asing, dan tagihan dalam bentuk giro, deposito berjangka, wesel, surat berharga luar negeri, dan lainnya dalam valuta asing kepada pihak luar negeri yang dapat dipergunakan sebagai alat pembayaran luar negeri.</p> | <p>16. <i>International Reserves are the international reserves managed by Bank Indonesia and are recorded in the assets accounts of the Bank Indonesia balance sheet such as gold, foreign banknotes, and demand deposit claims, time deposits, notes, foreign securities, and similar foreign currency claims on foreign parties that may be used as instruments for international payments.</i></p> |
| <p>17. Data perusahaan asuransi bersumber dari Otoritas Jasa Keuangan.</p> | <p>17. <i>Data for insurances are generated from the Financial Services Authority.</i></p> |
| <p>18. Data perkoperasian bersumber dari Dinas Koperasi Dan Usaha Mikro.</p> | <p>18. <i>Data for cooperatives are generated from Department of Cooperatives and Micro Enterprises.</i></p> |
| <p>19. Koperasi adalah badan usaha yang beranggotakan orang seorang atau badan hukum koperasi dengan melandaskan kegiatannya berdasarkan prinsip koperasi sekaligus sebagai gerakan ekonomi rakyat yang berdasar atas asas kekeluargaan.</p> | <p>19. <i>Cooperative is an establishment that its members are people or establishments with legal status of cooperative and its activities based on people economic movement.</i></p> |
| <p>20. Sisa hasil usaha koperasi merupakan pendapatan koperasi yang diperoleh dalam satu tahun buku dikurangi dengan biaya, penyusutan, dan kewajiban lainnya termasuk pajak dalam tahun buku yang bersangkutan.</p> | <p>20. <i>Net profit of cooperative is gross income in one year minus expenses, depreciation, and other liabilities including taxes in current year</i></p> |

ULASAN**DESCRIPTION****Perbankan**

1. Berdasarkan catatan Bank Indonesia dan OJK Kediri, jumlah jaringan Bank tahun 2023 terdiri dari 327 Bank Umum, 13 Bank Umum Syariah, 104 BPR dan 13 BPR Syariah.
2. Dilihat dari aktiva bank, aset Bank Umum mengalami peningkatan sebesar 7,63 persen. Sedangkan aset Bank Perkreditan Rakyat juga mengalami peningkatan sebesar 35,88 persen.

Koperasi

3. Dalam era Orde Baru, karena sifatnya berdasarkan kekeluargaan dan dengan tujuan utamanya menyejahterakan anggotanya, pemerintahan saat itu mencanangkan Koperasi sebagai Soko Guru perekonomian. Namun, seiring waktu berlalu dan kompetisi antara ekonomi kerakyatan dengan ekonomi kapitalis demikian tajam, Koperasi hanya sebagai pelengkap dalam gerak perekonomian bangsa.
4. Dengan gerak yang terbatas pada Kategori Pedagangan dan Keuangan serta kapitalisasi yang terbatas, ternyata perkembangan Koperasi di Kabupaten Kediri demikian pesat. Tercatat dalam kurun waktu beberapa tahun terakhir pertumbuhan Koperasi

Bangking

1. *Based on Bank Indonesia Kediri records, the number of bank networks in 2023 consists of 327 Commercial Banks, 13 Islamic Commercial Banks, 104 BPRs and 13 Sharia BPRs.*
2. *In terms of bank assets, commercial bank assets increased by 7,63 percent. Meanwhile, the assets of Rural Banks also increased by 35,88 percent.*

Cooperative

3. *In the New Order era, because it is based on kinship and with the main purpose of prospering its members, the government at that time launched the Cooperative as Soko Guru economy. However, as time passes and the competition between the populist economy and capitalist economy is so sharp, the Cooperative is only a complement to the nation's economy.*
4. *With limited movement in the category of Trade and Finance and limited capitalization, it turns out the development of Cooperatives in Kediri so fast. Recorded in the last few years Cooperative growth continues to be positive. In 2023 there have been 1,479 units of*

terus positif. Pada tahun 2023 telah ada 1.479 unit Koperasi, yang berarti meningkat 1,44 persen dibanding tahun sebelumnya. Jumlah tersebut terdiri dari 300 koperasi Jasa, 198 koperasi Serba Usaha, dan 981 koperasi lainnya.

Harga

5. Salah satu indikator makro ekonomi yang menjadi perhatian dan terus dipantau adalah laju Inflasi. Statistik Inflasi merupakan produk Indeks Harga Konsumen Perhitungan (IHK). IHK membandingkan harga suatu komoditi dengan harga pada tahun dasar (2018=100). Karena Kabupaten Kediri bertetangga dengan Kota Inflasi, yaitu Kota Kediri, maka IHK yang ditampilkan merupakan IHK Kota Kediri.
6. Ada 7 kelompok komoditi yang dipantau dan dimasukkan dalam perhitungan IHK ataupun inflasi, yakni Bahan Makanan, Makanan/Minuman Jadi (termasuk Rokok), Perumahan, Sandang, Kesehatan, Pendidikan, dan Transportasi/Komunikasi.
7. IHK mencerminkan kenaikan harga relatif dibandingkan tahun 2018 (2018 = 100). Sedangkan inflasi bulanan mencerminkan kenaikan harga dari bulan ke bulan.
8. Pada Tahun 2023 penghitungan IHK menggunakan tahun dasar

Cooperatives, which means an increase of 1.44 percent over the previous year. The amount consists of 300 service cooperatives, 198 multipurpose cooperatives, and 981 others cooperative.

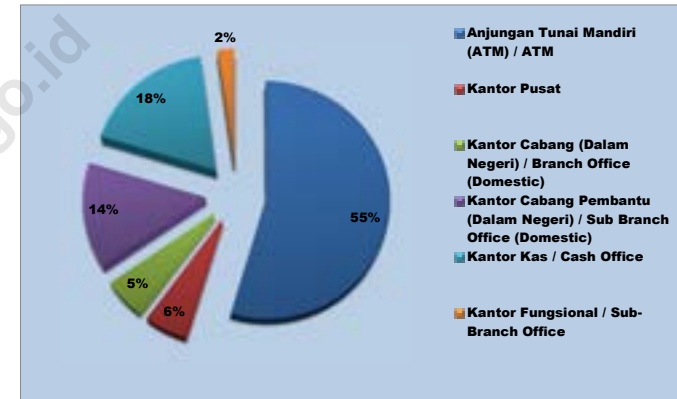
Price

5. *One of the macroeconomic indicators that concerns and continues to be monitored is the rate of Inflation. Inflation Statistics is a product of Consumer Price Index (CPI). The CPI compares the price of a commodity with a price in the base year (2018 = 100). Because Kediri District is adjacent to the City of Inflation, namely Kediri, the CPI shown is the CPI of Kediri.*
6. *There are 7 groups of commodities monitored and included in the calculation of CPI or inflation, ie Foodstuff, Food / Beverage So (including Cigarettes), Housing, Clothing, Health, Education, and Transportation / Communication.*
7. *CPI reflects the relative price increase compared to 2018 (2018 = 100). While monthly inflation reflects price increases from month to month.*
8. *In 2023 the calculation of CPI uses the base year 2018. The CPI*

2018. IHK mencerminkan kenaikan harga relatif dibandingkan tahun 2018 (2018 = 100).

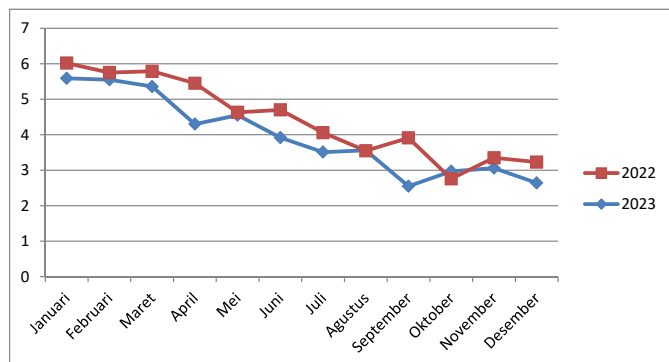
reflects an increase in relative prices compared to 2018 (2018 = 100).

Gambar 9.1 Jumlah Jaringan Bank Umum di Kabupaten Kediri, 2023
Number of Commercial Bank Networks in Kediri Regency, 2023



Sumber/Source : Bank Indonesia Kediri/Bank Indonesia - Kediri

Gambar 9.2 Laju Inflasi Kota Kediri, 2022-2023
Figures 9.2 Kediri Municipality Inflation Rate, 2022-2023



Sumber/Source : Badan Pusat Statistik Kota Kediri/BPS-Statistics of Kediri Municipality

**9.1 KOPERASI
COOPERATIVE**

Tabel 9.1.1 Jumlah Koperasi Aktif Menurut Kecamatan di Kabupaten/ Kota Kediri, 2022–2023
Table 9.1.1 Number of Active Cooperative by District in Kediri Regency/ Municipality, 2022-2023

Kecamatan District	Tingkat Koperasi/ Level of Cooperative							
	Induk/ Parent		Gabungan/ Combined		Pusat/ Center		Primer/ Primary	
	2022	2023	2022	2023	2022	2023	2022	2023
(1)	(2)	(3)	(4)	(5)	(6)	(7)	(8)	(9)
[010] Mojo	-	-	-	-	-	-	56	56
[020] Semen	-	-	-	-	-	-	47	47
[030] Ngadiluwih	-	-	-	-	-	-	67	68
[040] Kras	-	-	-	-	-	-	73	74
[050] Ringinrejo	-	-	-	-	-	-	43	43
[060] Kandat	-	-	-	-	-	-	38	39
[070] Wates	-	-	-	-	-	-	70	71
[080] Ngancar	-	-	-	-	-	-	52	53
[090] Plosoklaten	-	-	-	-	-	-	65	69
[100] Gurah	-	-	-	-	-	-	67	67
[110] Puncu	-	-	-	-	-	-	49	49
[120] Kepung	-	-	-	-	-	-	62	64
[130] Kandangan	-	-	-	-	1	0	51	51
[140] Pare	-	-	-	-	-	-	127	132
[141] Badas	-	-	-	-	-	-	45	45
[150] Kunjang	-	-	-	-	-	-	31	31
[160] Plemahan	-	-	-	-	-	-	58	59
[170] Purwoasri	-	-	-	-	-	-	77	77
[180] Papar	-	-	-	-	-	-	54	54
[190] Pagu	-	-	-	-	-	-	48	49
[191] Kayenkidul	-	-	-	-	-	-	33	33
[200] Gampengrejo	-	-	-	-	-	-	37	37
[201] Ngasem	-	-	-	-	3	3	111	112
[210] Banyakan	-	-	-	-	-	-	32	34
[220] Grogol	-	-	-	-	-	-	35	35
[230] Tarokan	-	-	-	-	-	-	30	30
Kabupaten Kediri	-	-	-	-	4	3	1.458	1.479

Catatan/Note: ...

Sumber/Source: Dinas Koperasi Dan Usaha Mikro Kabupaten Kediri/Department of Cooperatives and Micro Enterprises Kediri Regency

Tabel 9.1.2 Jumlah Koperasi Menurut Jenis Koperasi dan Kecamatan di Kabupaten/Kota Kediri, 2023
Number of Cooperative by Kind of Cooperative and District in Kediri Regency/Municipality, 2023

Kecamatan District	Bidang Usaha/ Business fields					
	Serba Usaha Multipurpose Business		Jasa dan Sejenisnya Services		Lain-lain/ Others (Industri Kerajinan)	
	2022	2023	2022	2023	2022	2023
(1)	(2)	(3)	(4)	(5)	(6)	(7)
[010] Mojo	4	4	5	5	47	47
[020] Semen	3	3	4	4	40	40
[030] Ngadiluwih	10	11	14	14	43	43
[040] Kras	14	14	17	18	42	42
[050] Ringinrejo	6	6	11	11	26	26
[060] Kandat	7	8	5	5	26	26
[070] Wates	7	7	14	15	49	49
[080] Ngancar	7	8	9	9	36	36
[090] Plosoklaten	9	12	12	12	44	44
[100] Gurah	7	7	14	14	46	46
[110] Puncu	8	8	12	12	29	29
[120] Kepung	16	18	13	13	33	33
[130] Kandangan	4	4	10	10	38	38
[140] Pare	21	23	40	41	66	66
[141] Badas	5	5	20	20	20	20
[150] Kunjang	5	5	4	4	22	22
[160] Plemahan	4	4	13	13	41	41
[170] Purwoasri	4	4	12	12	61	61
[180] Papar	2	2	11	11	41	41
[190] Pagu	8	8	9	10	31	31
[191] Kayenkidul	1	1	6	6	26	26
[200] Gampengrejo	4	4	5	5	28	28
[201] Ngasem	18	19	24	24	72	72
[210] Banyakan	4	5	3	4	25	25
[220] Grogol	6	6	6	6	23	23
[230] Tarokan	2	2	2	2	26	26
Kabupaten Kediri	186	198	295	300	981	981

Catatan/Note: ...

Sumber/Source: Dinas Koperasi Dan Usaha Mikro Kabupaten Kediri/Department of Cooperatives and Micro Enterprises Kediri Regency

Tabel 9.1.3 Jumlah Anggota, Pengurus dan Pekerja di Kabupaten Kediri menurut Jenis Usahanya, 2022-2023
Number of Members, Managers and Workers of Cooperatives in Kediri Regency by Type of Business, 2022-2023

Uraian/ Description	Jasa dan Sejenisnya Services		Serba Usaha Multipurpose Business		Lain-lain Other	
	2022	2023	2022	2023	2022	2023
	(2)	(3)	(4)	(5)	(6)	(7)
(1)	(2)	(3)	(4)	(5)	(6)	(7)
Anggota/ Member						
Anggota Penuh Full member	36.188	37.369	111.984	118.747	1.609	1.706
Calon Anggota Prospective Members	-	-	-	-	-	-
Pengurus/ Caretaker	2.218	2.224	132	177	49	55
Pekerja/ Worker						
Manager Manager	38	35	13	12	7	1
Karyawan Employee	472	161	296	457	18	20

Catatan/Note: ...

Sumber/Source: Dinas Koperasi Dan Usaha Mikro Kabupaten Kediri/Department of Cooperatives and Micro Enterprises Kediri Regency

Tabel 9.1.4 Modal Aktif Koperasi di Kabupaten Kediri menurut Jenisnya (Juta Rupiah), 2019-2023
Active Capital of Cooperatives in Kediri Regency by Type (Million Rupiahs), 2019-2023

Jenis Modal Aktif/ Type of Active Capital	2019	2020	2021	2022	2023
(1)	(2)	(3)	(4)	(5)	(6)
Simpanan Anggota (modal sendiri) Member Deposits (own capital)	301.472	289.122	347.640	1.046.473	367.970
6Hutang Koperasi (modal luar) Cooperative debt (external capital)	297.866	304.918	373.722	460.099	318.777
Cadangan Modal (asset) Capital Reserves (assets)	599.338	593.910	715.083	1.506.572	686.747
Dana-dana (volume usaha) Funds (business volume)	774.164	608.164	560.868	459.159	440.619
Jasa Anggota Member Services	182.470	-	-	-	-
Sisa Hasil Usaha Remaining Operating Results	1.014.341	23.813	21.550	25.249	20.728

Catatan/Note: ...

Sumber/Source: Dinas Koperasi Dan Usaha Mikro Kabupaten Kediri/Department of Cooperatives and Micro Enterprises Kediri Regency

Tabel 9.1.5 Perkembangan Permodalan Koperasi di Kabupaten Kediri (Juta Rupiah), 2022-2023
Development of Cooperative Capital in Kediri Regency (Million Rupiah), 2022-2023

Jenis Modal Aktif Type of Active Capital	Jasa dan Sejenisnya Services		Serba Usaha Multipurpose Business		Lain-lain Others	
	2022	2023	2022	2023	2022	2023
(1)	(2)	(3)	(4)	(5)	(6)	(7)
Modal Sendiri Owner's equity	47.413	50.268	993.945	311.964	5.115	5.737
Modal Luar Foreign Capital	138.286	113.056	320.083	203.587	1.730	2.132
Asset Assets	185.699	163.324	819.826	515.552	6.845	7.869
Volume Usaha Business Volume	139.340	134.436	314.076	294.806	5.743	11.376
Sisa Hasil Usaha Remaining Operating Results	4.547	4.864	20.139	15.267	563	605

Catatan/Note: ...

Sumber/Source: Dinas Koperasi Dan Usaha Mikro Kabupaten Kediri/Department of Cooperatives and Micro Enterprises Kediri Regency

9.2 HARGA-HARGA PRICES

Tabel 9.2.1 **Indeks Harga Konsumen per Bulan Menurut Kelompok Pengeluaran di Kota Kediri (2018=100), 2023**
Table 9.2.1 **Consumer Price Index per Month by Expenditure Group in Kediri Municipality (2018=100), 2023**

Bulan Month	Makanan, Minuman dan Tembakau Food, Beverage and Tobacco	Pakaian dan Alas Kaki Clothing and Footwear	Perumahan, Air, Listrik, Gas & Bahan Bakar lainnya Housing, Water, Electricity, Gas & Fuel
(1)	(2)	(3)	(4)
Januari/ January	119,68	107,28	105,17
Februari/ February	120,24	107,28	105,17
Maret/ March	120,83	107,83	105,26
April/ April	120,45	108,05	105,43
Mei/ May	121,77	108,06	105,44
Juni/ June	122,65	108,06	105,44
Juli/ July	122,96	108,52	105,60
Agustus/ August	122,73	108,54	105,64
September/ September	123,68	108,65	105,66
Oktober/ October	124,25	108,65	105,66
Nopember/ November	125,96	108,65	105,67
Desember/ December	126,63	108,60	105,68

Lanjutan Tabel/Continued Table 9.2.1

Bulan Month	Perlengkapan, Peralatan, dan Pemeliharaan Rutin Rumah Tangga Furnishing, Household Equipment and Routine Household Maintenance	Kesehatan Health	Transportasi Transport
(1)	(5)	(6)	(7)
Januari/ January	111,56	110,15	118,11
Februari/ February	112,37	110,15	118,08
Maret/ March	112,33	110,15	118,35
April/ April	112,55	110,28	119,32
Mei/ May	112,83	110,28	119,26
Juni/ June	112,94	110,28	118,82
Juli/ July	112,59	110,66	118,87
Agustus/ August	112,91	110,67	119,01
September/ September	113,09	110,62	119,55
Oktober/ October	112,83	110,56	119,92
November/ November	112,84	110,51	119,61
Desember/ December	112,89	110,51	119,64

Lanjutan Tabel/Continued Table 9.2.1

Bulan Month	Informasi, Komunikasi, dan Jasa Keuangan Information, Communication and Financial Services	Rekreasi, Olahraga, dan Budaya Recreation, Sport, and Culture	Pendidikan Education
(1)	(8)	(9)	(10)
Januari/January	101,85	100,23	108,57
Februari/February	101,85	100,23	108,57
Maret/March	101,85	100,23	108,57
April/April	101,85	100,23	108,57
Mei/May	101,85	100,23	108,61
Juni/June	101,85	100,23	108,61
Juli/July	101,92	100,23	108,65
Agustus/August	101,98	100,25	109,57
September/September	102,43	100,50	109,57
Oktober/October	102,44	100,50	109,57
November/November	102,45	100,50	109,57
Desember/December	102,59	100,50	109,57

Lanjutan Tabel/Continued Table 9.2.1

Bulan Month	Penyediaan Makanan dan Minuman/Restoran Food and Beverage Services/Restaurant	Perawatan Pribadi dan Jasa Lainnya Personal Care and Other Services	Umum General
(1)	(11)	(12)	(13)
Januari/January	119,45	128,65	113,57
Februari/February	119,75	128,09	113,75
Maret/March	119,75	129,06	114,03
April/April	120,07	129,65	114,18
Mei/May	120,29	129,72	114,55
Juni/June	120,83	129,17	114,74
Juli/July	120,87	129,83	114,92
Agustus/August	120,98	129,56	114,96
September/September	121,24	130,42	115,39
Oktober/October	121,72	130,76	115,62
November/November	121,77	130,44	116,06
Desember/December	121,77	130,87	116,26

Catatan/Note: ...

Sumber/Source: Badan Pusat Statistik, Survei Harga Konsumen/BPS-Statistics Indonesia, Consumer Price Survey

Tabel 9.2.2 **Laju Inflasi Bulanan Menurut Kelompok Pengeluaran di Kota Kediri (2018=100), 2023**
Table 9.2.2 **Monthly Inflation Rate by Expenditure Group in Kediri Municipality (2018=100), 2023**

Bulan Month	Makanan, Minuman dan Tembakau Food, Beverages and Tobacco	Pakaian dan Alas Kaki Clothing and Footwear	Perumahan, Air, Listrik, dan Bahan Bakar Rumah Tangga Housing, Water, Electricity, and Household Fuels
(1)	(2)	(3)	(4)
Januari/January	5,59	1,04	1,89
Februari/February	6,13	0,78	1,79
Maret/March	5,71	1,06	1,86
April/April	3,97	0,86	1,96
Mei/May	5,31	0,85	1,94
Juni/June	3,97	0,86	1,64
Juli/July	3,19	1,17	1,49
Agustus/August	4,62	1,19	1,27
September/September	5,60	1,30	1,08
Oktober/October	7,75	1,30	0,89
November/November	8,00	1,30	0,90
Desember/December	6,62	1,24	0,83

Lanjutan Tabel/Continued Table 9.2.2

Bulan Month	Perlengkapan, Peralatan, dan Pemeliharaan Rutin Rumah Tangga Furnishing, Household Equipment and Routine Household Maintenance	Kesehatan Health	Transportasi Transport
(1)	(5)	(6)	(7)
Januari/January	4,88	1,92	14,36
Februari/February	5,54	1,88	14,32
Maret/March	5,11	0,86	14,49
April/April	4,81	0,75	13,42
Mei/May	4,87	0,35	12,90
Juni/June	4,46	0,27	12,57
Juli/July	3,57	0,51	12,52
Agustus/August	3,74	0,52	12,74
September/September	1,96	0,47	1,78
Oktober/October	1,66	0,37	1,46
November/November	1,14	0,33	1,10
Desember/December	1,19	0,33	0,96

Lanjutan Tabel/Continued Table 9.2.2

Bulan Month	Informasi, Komunikasi, dan Jasa Keuangan Information, Communication and Financial Services	Rekreasi, Olahraga, dan Budaya Recreation, Sport, and Culture	Pendidikan Education
(1)	(8)	(9)	(10)
Januari/January	0,50	0,29	4,69
Februari/February	0,50	0,29	4,69
Maret/March	0,50	0,15	4,69
April/April	0,16	0,22	4,69
Mei/May	0,02	0,22	4,72
Juni/June	0,02	0,18	4,72
Juli/July	0,08	0,01	4,76
Agustus/August	0,15	0,03	0,92
September/September	0,59	0,28	0,92
Oktober/October	0,58	0,27	0,92
November/November	0,59	0,27	0,92
Desember/December	0,73	0,27	0,92

Lanjutan Tabel/Continued Table 9.2.2

Bulan Month	Penyediaan Makanan dan Minuman/Restoran Food and Beverage Services/Restaurant	Perawatan Pribadi dan Jasa Lainnya Personal Care and Other Services	Umum General
(1)	(11)	(12)	(13)
Januari/January	8,23	9,49	5,59
Februari/February	7,38	7,87	5,55
Maret/March	7,38	6,71	5,36
April/April	3,93	4,78	4,30
Mei/May	4,12	4,06	4,55
Juni/June	3,67	2,33	3,92
Juli/July	2,14	2,32	3,51
Agustus/August	1,54	1,62	3,56
September/September	1,75	3,41	2,55
Oktober/October	2,16	3,70	2,97
November/November	2,20	3,78	3,06
Desember/December	1,94	3,21	2,64

Catatan/Note: ...

Sumber/Source: Badan Pusat Statistik, Survei Harga Konsumen/BPS-Statistics Indonesia, Consumer Price Survey

Tabel 9.2.3 **Statistik Harga Kebutuhan Rumah Tangga di Kabupaten Kediri menurut Komoditas dan Bulan Kalender, 2022-2023**
Table 9.2.3 **Price Statistics of Household Needs in Kediri Regency by Commodity and Month, 2022-2023**

Bulan Month	Gabah dan Beras/ Grain and Rice					
	Gabah Kering Panen/ Harvest Dry Ir. 64 (Kw)		Gabah Kering Giling/ Milled Dry Grain Ir. 64 (Kw)		Beras/ Rice (Kg)	
	2022	2023	2022	2023	2022	2023
(1)	(2)	(3)	(4)	(5)	(6)	(7)
Januari/ January	495.000	288.167	580.000	331.500	...	12.908
Februari/ February	457.500	211.500	562.000	253.667	...	13.378
Maret/ March	436.000	318.167	534.500	370.267	...	13.211
April/ April	400.000	331.333	490.000	383.500	...	13.434
Mei/ May	404.500	334.000	494.000	1.062.833	...	13.197
Juni/ June	420.500	336.500	510.500	1.058.833	...	13.250
Juli/ July	447.500	349.167	631.500	1.073.333	...	13.105
Agustus/ August	500.500	365.500	579.500	1.207.778	...	12.982
September/ September	523.500	453.167	603.500	1.253.185	...	13.676
Oktober/ October	522.500	466.000	604.500	1.262.222	...	13.924
Nopember/ November	528.000	459.000	618.000	1.253.333	...	14.205
Desember/ December	557.000	458.600	648.000	504.704	...	14.461
Harga Terendah/ Lowest Price	400.000	211.500	490.000	253.667	...	12.908
Harga Tertinggi/ Highest Price	557.000	466.000	648.000	1.262.222	...	14.461
Harga Rata-rata/ Average Price	474.375	364.258	563.000	834.596	...	13.478

Lanjutan Tabel/Continued Table 9.2.3

Bulan Month	Jagung/ Corn			
	di Tingkat Produsen/ at the Producer Level (Kw)		di Tingkat Konsumen/ at the Consumer Level (Kg)	
	2022	2023	2022	2023
(1)	(8)	(9)	(10)	(11)
Januari/ January	502.000	340.333	5.800	5.300
Februari/ February	479.500	268.500	5.657	5.485,714
Maret/ March	491.000	386.833	5.671	5.757,143
April/ April	520.000	395.000	6.071	6.071,429
Mei/ May	518.000	408.667	5.929	6.071,429
Juni/ June	473.500	370.833	6.071	6.071,429
Juli/ July	417.500	396.817	5.714	6.071,429
Agustus/ August	425.500	409.183	5.429	6.028,571
September/ September	437.500	447.600	5.686	6.600
Oktober/ October	419.000	1.081.000	5.543	6.614,286
Nopember/ November	397.500	1.085.233	5.514	6.642,857
Desember/ December	411.000	543.283	5.186	6.971,429
Harga Terendah/ Lowest Price	397.500	268.500	5.186	5.300
Harga Tertinggi/ Highest Price	520.000	1.085.233	6.071	6.971,429
Harga Rata-rata/ Average Price	457.500	...	5.689	6.140,476

Lanjutan Tabel/Continued Table 9.2.3

Kacang Tanah kupas/ Peeled Peanuts				
Bulan Month	di Tingkat Produsen/ at the Producer Level (Kw)		di Tingkat Konsumen/ at the Consumer Level (Kg)	
	2022	2023	2022	2023
(1)	(12)	(13)	(14)	(15)
Januari/ January	2.340.000	1.883.333	26.143	26.857,14
Februari/ February	2.370.000	1.383.333	26.714	27.285,71
Maret/ March	2.370.000	1.893.333	27.286	27.298,57
April/ April	2.390.000	1.958.667	28.571	29.714,29
Mei/ May	2.420.000	1.956.667	28.286	29.428,57
Juni/ June	2.340.000	1.823.333	27.429	29.000
Juli/ July	2.390.000	1.843.333	27.143	28.142,86
Agustus/ August	2.370.000	1.860.000	27.714	27.857,14
September/ September	2.340.000	1.846.667	27.714	27.714,29
Oktober/ October	2.360.000	1.846.667	27.714	27.571,43
Nopember/ November	2.340.000	1.803.333	27.286	27.285,71
Desember/ December	2.340.000	1.803.333	27.143	27.428,57
Harga Terendah/ Lowest Price	2.340.000	1.883.333	26.143	26.257,14
Harga Tertinggi/ Highest Price	2.420.000	1.958.666	28.571	29.714,29
Harga Rata-rata/ Average Price	2.364.167	1.825.166	27.429	28.017,86

Lanjutan Tabel/Continued Table 9.2.3

Bawang Merah/ Shallot				
Bulan Month	di Tingkat Produsen/ at the Producer Level (Kw)		di Tingkat Konsumen/ at the Consumer Level (Kg)	
	2022	2023	2022	2023
(1)	(16)	(17)	(18)	(19)
Januari/ January	1.566.667	2.438.888,3	18.846	29.076,9231
Februari/ February	2.241.667	1.894.445	26.462	31.230,77
Maret/ March	2.050.000	2.055.556	28.615	30.538,46
April/ April	1.600.000	1.733.333,33	25.385	24.538,46
Mei/ May	2.108.333	2.211.111	30.308	37.846,15
Juni/ June	3.000.000	2.272.222,17	42.077	33.461,54
Juli/ July	3.433.333	1.305.555,33	58.615	22.692,31
Agustus/ August	1.583.333	1.386.111	26.154	21.769,23
September/ September	1.825.000	1.044.445	26.462	15.846,15
Oktober/ October	2.016.667	1.041.666,67	26.769	14.307,69
Nopember/ November	1.900.000	1.625.000	25.923	20.461,54
Desember/ December	2.016.667	1.702.777,83	29.000	23.307,69
Harga Terendah/ Lowest Price	1.566.667	1.041.666,67	18.846	14.307,6923
Harga Tertinggi/ Highest Price	3.433.333	2.438.888,83	58.615	37.846,15
Harga Rata-rata/ Average Price	2.111.806	1.725.925,89	30.385	25.423,0769

Lanjutan Tabel/Continued Table 9.2.3

Bawang Putih/ Garlic				
Bulan Month	di Tingkat Produsen/ at the Producer Level (Kw)		di Tingkat Konsumen/ at the Consumer Level (Kg)	
	2022	2023	2022	2023
(1)	(20)	(21)	(22)	(23)
Januari/ January	2.100.000	1.800.000	23.286	22.857,1429
Februari/ February	2.100.000	2.000.000	23.429	24.000
Maret/ March	2.400.000	2.200.000	24.857	29.714,29
April/ April	1.900.000	2.000.000	24.571	25.285,71
Mei/ May	1.700.000	2.500.000	23.429	33.285,71
Juni/ June	30.000.000	2.600.000	18.286	33.142,86
Juli/ July	1.400.000	2.650.000	18.286	35.857,14
Agustus/ August	1.500.000	2.700.000	19.143	34.571,43
September/ September	1.400.000	2.700.000	20.071	32.857,14
Oktober/ October	1.300.000	2.500.000	19.286	32.285,71
Nopember/ November	1.200.000	2.400.000	19.286	29.142,86
Desember/ December	1.700.000	2.400.000	20429	31.285,71
Harga Terendah/ Lowest Price	1.200.000	1.800.000	18.286	22.857,1429
Harga Tertinggi/ Highest Price	3.000.000	2.700.000	24.857	35.857,1429
Harga Rata-rata/ Average Price	1.808.333	2.370.833	21.196	30.357,1429

Lanjutan Tabel/Continued Table 9.2.3

Cabai Rawit/ Cayenne Pepper				
Bulan Month	di Tingkat Produsen/ at the Producer Level (Kw)		di Tingkat Konsumen/ at the Consumer Level (Kg)	
	2022	2023	2022	2023
(1)	(24)	(25)	(26)	(27)
Januari/ January	3.256.250	3.131.667	40.000	44.857,14
Februari/ February	2.496.875	4.215.833	31.571,43	53.000
Maret/ March	3.266.667	6.030.833	46.285,71	72.857,14
April/ April	1.570.833	2.586.000	21.000	25.285,71
Mei/ May	2.417.778	2.129.167	28.000	27.714,29
Juni/ June	7.721.670	2.253.333	89.428,57	37.857,14
Juli/ July	6.755.000	2.087.000	85.426,6	26.000
Agustus/ August	3.586.667	3.037.500	40.714,29	38.428,57
September/ September	5.255.000	1.928.833	52.142,86	25.714,29
Oktober/ October	3.363.333	3.608.267	37.285,71	40.571,43
Nopember/ November	2.913.300	6.326.667	26.000	70.285,71
Desember/ December	3.023.750	6.766.833	39.714,3	85.000
Harga Terendah/ Lowest Price	1.570.833	1.928.833	21.000	25.285,71
Harga Tertinggi/ Highest Price	7.721.670	6.766.833	89.428,6	85.000
Harga Rata-rata/ Average Price	3.802.260	3.697.661	44.798	45.630,95

Lanjutan Tabel/Continued Table 9.2.3

Bulan Month	Bayam/ Spinach			
	di Tingkat Produsen/ at the Producer Level (Kw)		di Tingkat Konsumen/ at the Consumer Level (Kg)	
	2022	2023	2022	2023
(1)	(28)	(29)	(30)	(31)
Januari/ January	367.857,1	263.095,286	3.857,143	4.714,286
Februari/ February	343.571,4	287.142,9	3714,286	4.428,571
Maret/ March	333.571,4	317.857,3	3714,286	4.142,857
April/ April	364.285,7	288.095,3	3.857,143	4.000
Mei/ May	385.714,3	277.381	4.142,857	3.785,714
Juni/ June	399.285,7	305.714,3	3.857,143	3.857,143
Juli/ July	271.428,6	318.333,3	3.928,571	3.928,571
Agustus/ August	292.857,1	300.476,1	3.928,571	3.785,714
September/ September	264.285,7	273.333,3	3.285,714	3.642,857
Oktober/ October	278.571,4	266.857,1	3.142,857	3.857,143
Nopember/ November	360.714,3	313.333,3	3.285,714	3.714,286
Desember/ December	400.000	320.000	5.142,857	3.857,143
Harga Terendah/ Lowest Price	264.285,7	269.095,285	3.142.857	3.642,857
Harga Tertinggi/ Highest Price	400.000	320.000	5.142,857	4.714,285
Harga Rata-rata/ Average Price	338.512	294.301,595	3.821	3.976,19

Lanjutan Tabel/Continued Table 9.2.3

Bulan Month	Kacang Panjang/ Long Beans			
	di Tingkat Produsen/ at the Producer Level (Kw)		di Tingkat Konsumen/ at the Consumer Level (Kg)	
	2022	2023	2022	2023
(1)	(32)	(33)	(34)	(35)
Januari/ January	270.625	290.666,6	4.928,571	4.714,28571
Februari/ February	301.250	214.000	4.357,143	4.285,71429
Maret/ March	300.625	248.666,6	4.142,857	4.571,42857
April/ April	259.375	278.500	5.142,857	5.142,85714
Mei/ May	472.222,2	398.500	6.714,286	5.928,57143
Juni/ June	423.181,8	511.166,7	5.785,714	6.500
Juli/ July	289.090,9	605.000,1	5.428,571	8.142,85714
Agustus/ August	350.000	506.666,6	5.142,857	5.714,28571
September/ September	375.000	468.333,2	6.142,857	5.642,85714
Oktober/ October	370.000	49.266,6	5.571,429	5.428,57143
Nopember/ November	358.000	479.000	4.428,571	5.214,28571
Desember/ December	345.000	461.333,4	5.142,857	7.000
Harga Terendah/ Lowest Price	259.375	214.000	4.142,857	4.285,71429
Harga Tertinggi/ Highest Price	472.222,2	605.000,1	6.714,286	8.142,85714
Harga Rata-rata/ Average Price	345.114	412.675	5.244	5.690,47619

Lanjutan Tabel/Continued Table 9.2.3

Bulan Month	Kubis/ Cabbage			
	di Tingkat Produsen/ at the Producer Level (Kw)		di Tingkat Konsumen/ at the Consumer Level (Kg)	
	2022	2023	2022	2023
(1)	(36)	(37)	(38)	(39)
Januari/ January	600.000	325.000	4.625	8.812,5
Februari/ February	600.000	354.166,5	4.000	8.375
Maret/ March	600.000	358.333,5	4.625	7.750
April/ April	600.000	358.333,5	5.937,5	7.500
Mei/ May	600.000	358.333,5	6.000	7.312,5
Juni/ June	600.000	250.000	11.250	7.250
Juli/ July	600.000	250.000	11.250	7.250
Agustus/ August	500.000	167.500	9.125	6.687,5
September/ September	350.000	175.000	6.375	6.812,5
Oktober/ October	450.000	175.000	4.375	14.625
Nopember/ November	450.000	200.000	5.375	14.625
Desember/ December	475.000	200.000	7.000	7.625
Harga Terendah/ Lowest Price	350.000	167.500	4.000	6.687,5
Harga Tertinggi/ Highest Price	600.000	358.333,5	11.250	14.625
Harga Rata-rata/ Average Price	535.417	264.305,6	6.661	8.718,75

Lanjutan Tabel/Continued Table 9.2.3

Bulan Month	Sawi Hijau/ Mustard			
	di Tingkat Produsen/ at the Producer Level (Kw)		di Tingkat Konsumen/ at the Consumer Level (Kg)	
	2022	2023	2022	2023
(1)	(40)	(41)	(42)	(43)
Januari/ January	173.571,4	242.963	3.833,333	6.000
Februari/ February	291.250	326.851,8	4.416,667	5.083,333
Maret/ March	262.500	263.148,1	4.416,667	6.083,333
April/ April	493.750	271.851,9	7.333,333	5.583,333
Mei/ May	337.500	280.555,6	7.333,333	5.833,333
Juni/ June	457.777,8	287.777,8	8.416,667	5.500
Juli/ July	220.000	283.518,4	6.166,667	5.083,333
Agustus/ August	237.777,8	264.074,1	4.416,667	5.166,667
September/ September	243.333,3	235.370,4	5.166,667	4.333,333
Oktober/ October	264.444,4	469.629,6	4.333,333	6.333,333
Nopember/ November	381.111,1	434.814,8	4.833,333	5.166,667
Desember/ December	436.666,7	280.185,2	7.000	6.000
Harga Terendah/ Lowest Price	173.571,4	235.370,444	3.833,333	4.333,333
Harga Tertinggi/ Highest Price	493.750	469.629,556	8.416,667	6.333,333
Harga Rata-rata/ Average Price	316.640	303.395,056	5.639	5.513,889

Lanjutan Tabel/Continued Table 9.2.3

Bulan Month	Kangkung/ Kale			
	di Tingkat Produsen/ at the Producer Level (Kw)		di Tingkat Konsumen/ at the Consumer Level (Kg)	
	2022	2023	2022	2023
(1)	(44)	(45)	(46)	(47)
Januari/ January	241.250	208.541,63	3.428,571	4.642,857
Februari/ February	225.625	223.194,4	3.142,857	4.285,714
Maret/ March	226.250	233.333,4	3.500	3.714,286
April/ April	263.125	293.125	3.857,143	3.714,286
Mei/ May	269.375	312.500	4.285,714	3.714,286
Juni/ June	319.375	220.416,6	4.142,857	3.428,571
Juli/ July	194.375	203.541,6	4.285,714	3.857,143
Agustus/ August	153.125	184.374,9	4.000	3.785,714
September/ September	.166.875	182.500	3.071,429	3.928,571
Oktober/ October	195.000	207.833,4	2.857,143	3.571,429
Nopember/ November	208.750	297.916,8	3.000	3.428,571
Desember/ December	297.500	301.666,8	4.714,286	3.571,429
Harga Terendah/ Lowest Price	153.125	182.500	2.857,143	3.428,571
Harga Tertinggi/ Highest Price	319.375	312.500	4.714,286	4.642,857
Harga Rata-rata/ Average Price	230.052	239.078,7	3.690	3.803,571

Lanjutan Tabel/Continued Table 9.2.3

Bulan Month	Nangka Muda/ Young Jackfruit			
	di Tingkat Produsen/ at the Producer Level (Kw)		di Tingkat Konsumen/ at the Consumer Level (Kg)	
	2022	2023	2022	2023
(1)	(48)	(49)	(50)	(51)
Januari/ January	6.666,667	6.333,33333
Februari/ February	7.000	6.666,667
Maret/ March	7.333,333	6.666,667
April/ April	8.000	6.666,667
Mei/ May	8.625	5.666,667
Juni/ June	8.625	5.333,333
Juli/ July	8.500	5.666,667
Agustus/ August	7.625	5.666,667
September/ September	7.125	5.666,667
Oktober/ October	5.666,667	5.666,667
Nopember/ November	5.666,667	5.000
Desember/ December	5.666,667	5.000
Harga Terendah/ Lowest Price	5.666,667	5.000
Harga Tertinggi/ Highest Price	8.625	6.666,667
Harga Rata-rata/ Average Price	7.208	5.833,333

Lanjutan Tabel/Continued Table 9.2.3

Tomat Sayur/ Tomatoes				
Bulan Month	di Tingkat Produsen/ at the Producer Level (Kw)		di Tingkat Konsumen/ at the Consumer Level (Kg)	
	2022	2023	2022	2023
(1)	(52)	(53)	(54)	(55)
Januari/ January	614.285,7	171.481,556	9.928,571	7.142,857
Februari/ February	697.142,9	165.185,2	9.071,429	4.857,143
Maret/ March	425.714,3	321.666,7	7.500	7.571,429
April/ April	235.714,3	602.777,8	6.714,286	11.857,14
Mei/ May	325.714,3	548.518,3	5.714,286	10.142,86
Juni/ June	780.000	511.851,9	14.857,14	12.285,71
Juli/ July	799.375	291.481,6	15.428,57	6.571,429
Agustus/ August	550.555,6	284.197,6	7.857,143	6.357,143
September/ September	204.444,4	270.740,9	3.428,571	6.357,143
Oktober/ October	221.111,1	208.259,2	3.857,143	3.857,143
Nopember/ November	604.444,4	239.740,8	10.571,43	4.928,571
Desember/ December	526.111,1	523.074,1	11.857,14	9.285,714
Harga Terendah/ Lowest Price	204.444,4	165.185,222	3.428,571	3.857,143
Harga Tertinggi/ Highest Price	799.375	602.777,778	15.428,57	12.285,71
Harga Rata-rata/ Average Price	498.718	344.914,63	8.899	7.601,19

Lanjutan Tabel/Continued Table 9.2.3

Wortel/ Carrot				
Bulan Month	di Tingkat Produsen/ at the Producer Level (Kw)		di Tingkat Konsumen/ at the Consumer Level (Kg)	
	2022	2023	2022	2023
(1)	(56)	(57)	(58)	(59)
Januari/ January	9.214,286	10.285,7143
Februari/ February	9.214,286	8.714,286
Maret/ March	8.142,857	8.571,429
April/ April	9.857,143	9.142,857
Mei/ May	10.571,43	9.714,286
Juni/ June	10.825,71	9.428,571
Juli/ July	11.285,71	10.285,71
Agustus/ August	9.571,429	10.285,71
September/ September	9.714,286	11.000
Oktober/ October	10.000	11.857,14
Nopember/ November	10.142,86	10.571,43
Desember/ December	10.285,71	10.285,71
Harga Terendah/ Lowest Price	8.142,857	8.571,42857
Harga Tertinggi/ Highest Price	11.285,71	11.857,1429
Harga Rata-rata/ Average Price	9.857	10.011,9048

Lanjutan Tabel/Continued Table 9.2.3

Pepaya Muda/ Young Papaya				
Bulan Month	di Tingkat Produsen/ at the Producer Level (Kw)		di Tingkat Konsumen/ at the Consumer Level (Kg)	
	2022	2023	2022	2023
(1)	(60)	(61)	(62)	(63)
Januari/ January	3.500	4.500
Februari/ February	3.500	4.500
Maret/ March	3.625	4.000
April/ April	3.500	4.000
Mei/ May	3.500	4.000
Juni/ June	3.500	4.125
Juli/ July	3.625	3.875
Agustus/ August	3.500	4.375
September/ September	3.375	4.125
Oktober/ October	3.375	4.250
Nopember/ November	3.375	4.250
Desember/ December	3.375	4.125
Harga Terendah/ Lowest Price	3.375	3.875
Harga Tertinggi/ Highest Price	3.625	4.500
Harga Rata-rata/ Average Price	3.479	4.177,083

Lanjutan Tabel/Continued Table 9.2.3

Terung Panjang/ Long Eggplant				
Bulan Month	di Tingkat Produsen/ at the Producer Level (Kw)		di Tingkat Konsumen/ at the Consumer Level (Kg)	
	2022	2023	2022	2023
(1)	(64)	(65)	(66)	(67)
Januari/ January	216.667,7	244.074,111	4.071,429	5.857,143
Februari/ February	207.777,8	231.852	3.714,286	4.571,429
Maret/ March	253.333,3	291.481,6	4.071,429	5.285,714
April/ April	408.333,3	250.370,3	5.714,286	4.571,429
Mei/ May	527.777,8	407.777,7	6.857,143	5.285,714
Juni/ June	713.888,9	329.444,4	8.571,429	6.000
Juli/ July	311.111,1	315.925,9	7.857,143	5.142,857
Agustus/ August	400.000	283.148,1	6.825,714	5.285,714
September/ September	250.000	260.370,3	5.714,286	4.142,857
Oktober/ October	163.333,3	250.925,9	3.285,714	4.142,857
Nopember/ November	250.000	233.518,6	4.285,714	4.500
Desember/ December	416.666,7	230.370,3	7.428,571	4.285,714
Harga Terendah/ Lowest Price	163.333,3	230.370,3	3.285,714	4.142,857
Harga Tertinggi/ Highest Price	713.888,9	407.777,667	8.571,428	6.000
Harga Rata-rata/ Average Price	343.241	277.438,269	5.655	4.922,619

Lanjutan Tabel/Continued Table 9.2.3

Bulan Month	Ketimun/ Cucumber			
	di Tingkat Produsen/ at the Producer Level (Kw)		di Tingkat Konsumen/ at the Consumer Level (Kg)	
	2022	2023	2022	2023
(1)	(68)	(69)	(70)	(71)
Januari/ January	150.000	186.000	3.428,571	5.000
Februari/ February	330.000	172.611	4.214,286	4.214,286
Maret/ March	256.111,1	197.266,6	4.357,143	4.285,714
April/ April	262.777,8	354.266,6	3.142,857	5.214,286
Mei/ May	297.777,8	435.500	5.000	5.785,714
Juni/ June	230.000	563.166,7	4.428,571	8.142,857
Juli/ July	204.444,4	308.833,3	4.571,429	6.857,143
Agustus/ August	247.000	414.777,7	4.571,429	4.642,857
September/ September	290.500	329.000	5.571,429	6.285,714
Oktober/ October	274.000	421.833,4	4.428,571	5.428,571
Nopember/ November	241.500	324.000	4.071,429	4.928,571
Desember/ December	223.000	266.166,7	4.285,714	5.285,714
Harga Terendah/ Lowest Price	150.000	172.611	3.142,857	4.214,286
Harga Tertinggi/ Highest Price	330.000	563.166,7	5.571,429	8.142,857
Harga Rata-rata/ Average Price	250.593	331.118,5	4.339	5.505,952

Lanjutan Tabel/Continued Table 9.2.3

Bulan Month	Jeruk/ Orange			
	di Tingkat Produsen/ at the Producer Level (Kw)		di Tingkat Konsumen/ at the Consumer Level (Kg)	
	2022	2023	2022	2023
(1)	(72)	(73)	(74)	(75)
Januari/ January	15.555,56	20.000
Februari/ February	15.888,89	19.000
Maret/ March	15.111,11	19.555,56
April/ April	15.555,56	19.333,33
Mei/ May	16.888,89	19.111,11
Juni/ June	15.944,44	17.888,89
Juli/ July	16.444,44	17.333,33
Agustus/ August	16.277,78	17.666,67
September/ September	17.555,56	18.333,33
Oktober/ October	20.888,89	19.555,56
Nopember/ November	20.666,67	19.611,11
Desember/ December	19.888,89	19.333,33
Harga Terendah/ Lowest Price	15.111,11	17.333,33
Harga Tertinggi/ Highest Price	20.888,89	20.000
Harga Rata-rata/ Average Price	17.222	18.893,52

Lanjutan Tabel/Continued Table 9.2.3

Bulan Month	Pisang/ Banana			
	di Tingkat Produsen/ at the Producer Level (Kw)		di Tingkat Konsumen/ at the Consumer Level (Kg)	
	2022	2023	2022	2023
(1)	(76)	(77)	(78)	(79)
Januari/ January	233.000	151.759,333	14.868,421	16.394,7368
Februari/ February	225.000	162.777,8	14.605,26	16.105,26
Maret/ March	223.000	164.444,4	15.500	16.368,42
April/ April	198.666,67	165.740,7	15.552,63	16.131,58
Mei/ May	196.666,67	165.740,7	14.394,74	16.605,26
Juni/ June	231.000	162.407,4	15.052,63	17.026,32
Juli/ July	208.888,89	158.611,2	16.842,11	16.973,68
Agustus/ August	209.444,44	158.611,2	15.500	17.368,42
September/ September	208.888,89	159.537,1	15.921,05	16.894,74
Oktober/ October	209.166,67	160.092,7	16.026,32	16.947,37
Nopember/ November	222.777,78	184.537,1	16.026,32	17.105,26
Desember/ December	227.500	187.037,1	15.947,37	16.815,79
Harga Terendah/ Lowest Price	196.666,67	151.759,333	14.394,73	16.105,2632
Harga Tertinggi/ Highest Price	233.000	187.037,111	16.842,11	17.368,4211
Harga Rata-rata/ Average Price	216.167	166.602,607	15.520	16.728,0702

Lanjutan Tabel/Continued Table 9.2.3

Bulan Month	Pepaya/ Papaya			
	di Tingkat Produsen/ at the Producer Level (Kw)		di Tingkat Konsumen/ at the Consumer Level (Kg)	
	2022	2023	2022	2023
(1)	(80)	(81)	(82)	(83)
Januari/ January	106.666,67	239.583,3	6.583,33	8.833,33
Februari/ February	106.666,67	231.333,2	6.166,67	9.333,33
Maret/ March	106.666,67	231.333,2	6.000	8.666,67
April/ April	295.000	274.333,2	6.500	7.833,33
Mei/ May	300.000	251.333,4	6.083,33	7.500
Juni/ June	300.000	251.333,4	6.083,33	7.250
Juli/ July	287.500	251.333,4	6.083,33	7.416,667
Agustus/ August	337.500	274.333,4	6.583,33	7.416,667
September/ September	275.000	302.333,4	7.750	7.250
Oktober/ October	275.000	297.333,4	7.666,67	7.333,333
Nopember/ November	237.500	362.333,4	7.666,67	7.750
Desember/ December	300.000	322.333,4	7.583,33	7.583,333
Harga Terendah/ Lowest Price	106.666,67	231.333,2	6.000	7.250
Harga Tertinggi/ Highest Price	337.500	362.333,4	7.750	9.333,33
Harga Rata-rata/ Average Price	243.958,33	274.104,2	6.729	7.847,22

Lanjutan Tabel/Continued Table 9.2.3

Bulan Month	Kelapa/ Coconut			
	di Tingkat Produsen (100 butir)/ at the Producer Level (100 items)		di Tingkat Konsumen (1 butir)/ at the Consumer Level (1 item)	
	2022	2023	2022	2023
(1)	(84)	(85)	(86)	(87)
Januari/ January	500.000	700.000	8.166,67	8.285,71
Februari/ February	500.000	704.166,5	8.333,33	8.142,86
Maret/ March	500.000	704.166,5	7.928,57	11.357,14
April/ April	500.000	704.166,5	8.000	11.500
Mei/ May	800.000	704.166,5	8.071,43	8.857,14
Juni/ June	750.000	704.166,5	8.000	8.642,86
Juli/ July	750.000	704.166,5	8.142,86	8.571,43
Agustus/ August	750.000	704.166,5	8.214,29	8.428,57
September/ September	750.000	704.166,5	8.071,43	8.428,57
Oktober/ October	750.000	750.000	8.142,86	8.285,71
Nopember/ November	750.000	750.000	8.285,71	8.285,71
Desember/ December	750.000	750.000	8.285,71	8.571,43
Harga Terendah/ Lowest Price	500.000	700.000	7.928,57	8.142,86
Harga Tertinggi/ Highest Price	800.000	750.000	8.333,33	11.500
Harga Rata-rata/ Average Price	670.833	719.444,3	8.136,9	8.946,43

Lanjutan Tabel/Continued Table 9.2.3

Bulan Month	Daging Sapi/ Beef			
	di Tingkat Produsen/ at the Producer Level (Kw)		di Tingkat Konsumen/ at the Consumer Level (Kg)	
	2022	2023	2022	2023
(1)	(88)	(89)	(90)	(91)
Januari/ January	100.631,58	102.157,89
Februari/ February	101.157,89	103.684,21
Maret/ March	104.000	103.157,89
April/ April	106.105,26	104.736,84
Mei/ May	109.368,42	104.473,68
Juni/ June	104.368,42	105.789,47
Juli/ July	100.105,26	105.789,47
Agustus/ August	100.052,63	106.315,79
September/ September	101.894,74	106.315,79
Oktober/ October	102.947,37	106.842,11
Nopember/ November	102.684,21	106.842,11
Desember/ December	102.684,21	107.631,58
Harga Terendah/ Lowest Price	100.052,63	102.157,89
Harga Tertinggi/ Highest Price	109.368,42	107.631,58
Harga Rata-rata/ Average Price	103.000	105.311,40

Lanjutan Tabel/Continued Table 9.2.3

Telur Ayam Ras/ Broiler Chicken Eggs				
Bulan Month	di Tingkat Produsen/ at the Producer Level (Kw)		di Tingkat Konsumen/ at the Consumer Level (Kg)	
	2022	2023	2022	2023
(1)	(92)	(93)	(94)	(95)
Januari/ January	22.428,57	25.285,71
Februari/ February	18.785,71	24.500
Maret/ March	21.857,14	26.142,86
April/ April	22.571,43	24.928,57
Mei/ May	24.142,86	29.428,57
Juni/ June	26.857,14	29.714,29
Juli/ July	27.571,43	29.500
Agustus/ August	27.428,57	29.142,86
September/ September	27.000	25.857,14
Oktober/ October	23.500	24.642,86
Nopember/ November	24.857,14	25.500
Desember/ December	28.714,29	25.714,29
Harga Terendah/ Lowest Price	18.785,71	24.500
Harga Tertinggi/ Highest Price	28.714,29	29.714,29
Harga Rata-rata/ Average Price	24.642,86	26.696,43

Lanjutan Tabel/Continued Table 9.2.3

Telur Ayam Kampung/ Free-range Chicken Eggs				
Bulan Month	di Tingkat Produsen/ at the Producer Level (Kw)		di Tingkat Konsumen/ at the Consumer Level (Kg)	
	2022	2023	2022	2023
(1)	(96)	(97)	(98)	(99)
Januari/ January	2.671,43	2.857,14
Februari/ February	2.657,14	2.857,14
Maret/ March	2.728,57	2.857,14
April/ April	2.728,57	2.857,14
Mei/ May	2.742,86	2.857,14
Juni/ June	2.714,29	2.928,57
Juli/ July	2.800	2.928,57
Agustus/ August	2.814,29	2.928,57
September/ September	2.814,29	2.928,57
Oktober/ October	2.800	2.900,00
Nopember/ November	2.857,14	2.828,57
Desember/ December	2.857,14	2.757,14
Harga Terendah/ Lowest Price	2.657,14	2.757,14
Harga Tertinggi/ Highest Price	2.857,14	2.928,57
Harga Rata-rata/ Average Price	2.765,48	2.873,81

Lanjutan Tabel/Continued Table 9.2.3

Bulan Month	Ikan Lele/ <i>Catfish</i>			
	di Tingkat Produsen/ <i>at the Producer Level (Kw)</i>		di Tingkat Konsumen/ <i>at the Consumer Level (Kg)</i>	
	2022	2023	2022	2023
(1)	(100)	(101)	(102)	(103)
Januari/ <i>January</i>	19.428,57	21.571,43
Februari/ <i>February</i>	19.285,71	22.142,86
Maret/ <i>March</i>	20.000	21.857,14
April/ <i>April</i>	19.857,14	21.714,29
Mei/ <i>May</i>	20.000	21.428,57
Juni/ <i>June</i>	20.857,14	22.000
Juli/ <i>July</i>	20.571,43	21.857,14
Agustus/ <i>August</i>	20.857,14	22.000
September/ <i>September</i>	21.000	22.142,86
Oktober/ <i>October</i>	21.428,57	22.142,86
Nopember/ <i>November</i>	21.000	22.142,86
Desember/ <i>December</i>	21.571,43	21.857,14
Harga Terendah/ <i>Lowest Price</i>	19.285,71	21.428,57
Harga Tertinggi/ <i>Highest Price</i>	21.571,43	22.142,86
Harga Rata-rata/ <i>Average Price</i>	20.488,1	21.904,76

Lanjutan Tabel/Continued Table 9.2.3

Bulan Month	Ikan Gurami/ <i>Gouramy</i>			
	di Tingkat Produsen/ <i>at the Producer Level (Kw)</i>		di Tingkat Konsumen/ <i>at the Consumer Level (Kg)</i>	
	2022	2023	2022	2023
(1)	(104)	(105)	(106)	(107)
Januari/ <i>January</i>	34.166,67	35.666,67
Februari/ <i>February</i>	34.666,67	36.000
Maret/ <i>March</i>	34.833,33	35.333,33
April/ <i>April</i>	39.333,33	35.833,33
Mei/ <i>May</i>	39.166,67	37.333,33
Juni/ <i>June</i>	39.666,67	37.333,33
Juli/ <i>July</i>	40.000	38.000
Agustus/ <i>August</i>	39.000	35.500
September/ <i>September</i>	37.166,67	35.666,67
Oktober/ <i>October</i>	38.166,67	36.833,33
Nopember/ <i>November</i>	37.500	37.666,67
Desember/ <i>December</i>	37.500	38.000
Harga Terendah/ <i>Lowest Price</i>	34.166,67	35.333,33
Harga Tertinggi/ <i>Highest Price</i>	40.000	38.000
Harga Rata-rata/ <i>Average Price</i>	37.597,22	36.597,22

Lanjutan Tabel/Continued Table 9.2.3

Bulan Month	Ikan Bandeng/ Milkfish			
	di Tingkat Produsen/ at the Producer Level (Kw)		di Tingkat Konsumen/ at the Consumer Level (Kg)	
	2022	2023	2022	2023
(1)	(108)	(109)	(110)	(111)
Januari/ January	27.857,14	28.142,86
Februari/ February	26.714,29	29.285,71
Maret/ March	26.571,43	28.714,29
April/ April	27.000	28.714,29
Mei/ May	26.428,57	29.000
Juni/ June	26.857,14	27.000
Juli/ July	26.857,14	27.142,86
Agustus/ August	25.857,14	26.714,29
September/ September	26.714,29	26.571,43
Oktober/ October	25.857,14	28.571,43
Nopember/ November	27.571,43	29.428,57
Desember/ December	28.857,14	30.857,14
Harga Terendah/ Lowest Price	25.857,14	26.571,43
Harga Tertinggi/ Highest Price	28.857,14	30.857,14
Harga Rata-rata/ Average Price	26.928,57	28.345,24

Lanjutan Tabel/Continued Table 9.2.3

Bulan Month	Ikan Nila/ Parrot fish			
	di Tingkat Produsen/ at the Producer Level (Kw)		di Tingkat Konsumen/ at the Consumer Level (Kg)	
	2022	2023	2022	2023
(1)	(112)	(113)	(114)	(115)
Januari/ January	29.750	29.750
Februari/ February	26.500	33.250
Maret/ March	27.000	31.250
April/ April	27.250	32.250
Mei/ May	25.750	29.750
Juni/ June	25.500	27.750
Juli/ July	27.000	27.500
Agustus/ August	25.750	28.000
September/ September	26.750	27.500
Oktober/ October	24.750	28.500
Nopember/ November	27.750	32.250
Desember/ December	29.500	32.250
Harga Terendah/ Lowest Price	24.750	27.500
Harga Tertinggi/ Highest Price	29.750	33.250
Harga Rata-rata/ Average Price	26.937,5	30.020,83

Lanjutan Tabel/Continued Table 9.2.3

Bulan Month	Tebu/ Cane			
	di Tingkat Produsen/ at the Producer Level (Kw)		di Tingkat Konsumen/ at the Consumer Level (Kg)	
	2022	2023	2022	2023
(1)	(116)	(117)	(118)	(119)
Januari/ January	57.000	49.667
Februari/ February	57.000	49.889
Maret/ March	57.000	50.000
April/ April	57.000	51.833
Mei/ May	57.000	51.833
Juni/ June	66.500	55.000
Juli/ July	66.500	55.000
Agustus/ August	66.500	57.000
September/ September	66.500	60.000
Oktober/ October	67.000	60.000
Nopember/ November	67.000	62.000
Desember/ December	67.000	65.000
Harga Terendah/ Lowest Price	57.000	49.667
Harga Tertinggi/ Highest Price	67.000	65.000
Harga Rata-rata/ Average Price	62.666,67	55.193,2

Lanjutan Tabel/Continued Table 9.2.3

Bulan Month	Gula Pasir/ Sugar			
	di Tingkat Produsen/ at the Producer Level (Kw)		di Tingkat Konsumen/ at the Consumer Level (Kg)	
	2022	2023	2022	2023
(1)	(120)	(121)	(122)	(123)
Januari/ January	13.923,08	13.884,62
Februari/ February	13.869,23	13.961,54
Maret/ March	14.138,46	13.976,92
April/ April	14.576,92	13.976,92
Mei/ May	14.461,54	14.115,38
Juni/ June	14.500	14.076,92
Juli/ July	14.000	13.961,54
Agustus/ August	14.038,46	13.961,54
September/ September	13.846,15	14.192,31
Oktober/ October	13.692,31	14.769,23
Nopember/ November	13.900	16.230,77
Desember/ December	13.923,08	17.269,23
Harga Terendah/ Lowest Price	13.692,31	13.884,62
Harga Tertinggi/ Highest Price	14.576,92	17.269,23
Harga Rata-rata/ Average Price	14.072,44	14.531,41

Lanjutan Tabel/Continued Table 9.2.3

Bulan Month	Gula Merah/ Brown Sugar			
	di Tingkat Produsen/ at the Producer Level (Kw)		di Tingkat Konsumen/ at the Consumer Level (Kg)	
	2022	2023	2022	2023
(1)	(124)	(125)	(126)	(127)
Januari/ January	15.222,22	17.611,11
Februari/ February	15.111,11	17.833,33
Maret/ March	15.222,22	17.833,33
April/ April	16.388,89	17.833,33
Mei/ May	17.333,33	17.944,44
Juni/ June	17.444,44	17.944,44
Juli/ July	17.388,89	18.166,67
Agustus/ August	18.277,78	18.166,67
September/ September	18.055,56	18.166,67
Oktober/ October	17.611,11	17.944,44
Nopember/ November	17.611,11	18.666,67
Desember/ December	17.611,11	21.277,78
Harga Terendah/ Lowest Price	15.111,11	17.611,11
Harga Tertinggi/ Highest Price	18.277,78	21.277,78
Harga Rata-rata/ Average Price	16.939,81	18.282,41

Lanjutan Tabel/Continued Table 9.2.3

Bulan Month	Lada/ Merica/ Pepper			
	di Tingkat Produsen/ at the Producer Level (Kw)		di Tingkat Konsumen/ at the Consumer Level (Ons)	
	2022	2023	2022	2023
(1)	(128)	(129)	(130)	(131)
Januari/ January	13.250	11.250
Februari/ February	13.250	11.250
Maret/ March	13.250	11.250
April/ April	13.000	11.250
Mei/ May	12.000	11.250
Juni/ June	12.500	11.000
Juli/ July	12.250	11.250
Agustus/ August	12.250	11.250
September/ September	11.750	11.250
Oktober/ October	12.000	11.250
Nopember/ November	12.000	11.250
Desember/ December	12.250	11.000
Harga Terendah/ Lowest Price	11.750	11.000
Harga Tertinggi/ Highest Price	13.250	11.250
Harga Rata-rata/ Average Price	12.479,17	11.187,5

Lanjutan Tabel/Continued Table 9.2.3

Mie Instant/ Instant Noodles				
Bulan Month	di Tingkat Produsen/ at the Producer Level		di Tingkat Konsumen (1 Bungkus)/ at the Consumer Level (1 Pack)	
	2022	2023	2022	2023
(1)	(132)	(133)	(134)	(135)
Januari/ January	2.759,26	3.151,85
Februari/ February	2.759,26	3.170,37
Maret/ March	2.759,26	3.225,93
April/ April	2.759,26	3.225,93
Mei/ May	2.759,26	3.225,93
Juni/ June	2.766,67	3.225,93
Juli/ July	2.785,19	3.281,48
Agustus/ August	2.833,33	3.281,48
September/ September	3.040,74	3.281,48
Oktober/ October	3.114,81	3.281,48
Nopember/ November	3.114,81	3.281,48
Desember/ December	3.133,33	3.281,48
Harga Terendah/ Lowest Price	2.759,26	3.151,85
Harga Tertinggi/ Highest Price	3.133,33	3.281,48
Harga Rata-rata/ Average Price	2.882,1	3.242,90

Lanjutan Tabel/Continued Table 9.2.3

Ikan Asin Teri/ Anchovies				
Bulan Month	di Tingkat Produsen/ at the Producer Level (Kw)		di Tingkat Konsumen/ at the Consumer Level (Kg)	
	2022	2023	2022	2023
(1)	(136)	(137)	(138)	(139)
Januari/ January	63.625	68.000
Februari/ February	64.375	68.875
Maret/ March	65.750	68.250
April/ April	65.750	68.250
Mei/ May	68.250	68.250
Juni/ June	68.250	69.375
Juli/ July	68.250	68.750
Agustus/ August	68.250	68.750
September/ September	68.250	68.750
Oktober/ October	67.750	68.750
Nopember/ November	67.750	68.750
Desember/ December	67.250	68.750
Harga Terendah/ Lowest Price	63.625	68.000
Harga Tertinggi/ Highest Price	68.250	69.375
Harga Rata-rata/ Average Price	66.958,33	68.625

Lanjutan Tabel/Continued Table 9.2.3

Bulan Month	Tempe			
	di Tingkat Produsen/ at the Producer Level (Kw)		di Tingkat Konsumen/ at the Consumer Level (Kg)	
	2022	2023	2022	2023
(1)	(140)	(141)	(142)	(143)
Januari/ January	13.250	14.750
Februari/ February	13.250	14.750
Maret/ March	13.250	14.750
April/ April	13.750	14.750
Mei/ May	13.750	14.750
Juni/ June	13.750	14.750
Juli/ July	13.750	14.750
Agustus/ August	13.750	14.750
September/ September	13.750	14.750
Oktober/ October	13.750	14.750
Nopember/ November	13.750	14.750
Desember/ December	13.750	14.750
Harga Terendah/ Lowest Price	13.250	14.750
Harga Tertinggi/ Highest Price	13.750	14.750
Harga Rata-rata/ Average Price	13.625	14.750

Lanjutan Tabel/Continued Table 9.2.3

Bulan Month	Tepung Terigu/ Wheat Flour			
	di Tingkat Produsen/ at the Producer Level (Kw)		di Tingkat Konsumen/ at the Consumer Level (Kg)	
	2022	2023	2022	2023
(1)	(144)	(145)	(146)	(147)
Januari/ January	8.875	10.766,67
Februari/ February	8.875	10.933,33
Maret/ March	8.968,75	10.900,00
April/ April	9.281,25	11.100,00
Mei/ May	9.281,25	11.033,33
Juni/ June	9.531,25	11.233,33
Juli/ July	9.531,25	11.233,33
Agustus/ August	10.125	11.233,33
September/ September	10.633,33	11.233,33
Oktober/ October	10.633,33	11.266,67
Nopember/ November	10.633,33	11.266,67
Desember/ December	10.700	11.266,67
Harga Terendah/ Lowest Price	8.875	10.766,67
Harga Tertinggi/ Highest Price	10.700	11.333,33
Harga Rata-rata/ Average Price	9.755,73	11.130,56

Lanjutan Tabel/Continued Table 9.2.3

Elpiji Tabung 3 Kg/ LPG Tube 3 Kg				
Bulan Month	di Tingkat Produsen/ at the Producer Level		di Tingkat Konsumen (tabung)/ at the Consumer Level (tube)	
	2022	2023	2022	2023
(1)	(148)	(149)	(150)	(151)
Januari/ January	17.285,71	17.625,00
Februari/ February	17.285,71	17.687,50
Maret/ March	17.285,71	17.687,50
April/ April	17.571,43	17.687,50
Mei/ May	17.625	17.687,50
Juni/ June	17.625	17.687,50
Juli/ July	17.687,5	17.937,50
Agustus/ August	17.625	17.937,50
September/ September	17.750	17.937,50
Oktober/ October	17.687,5	17.750,00
Nopember/ November	17.687,5	17.625,00
Desember/ December	17.687,5	17.562,50
Harga Terendah/ Lowest Price	17.285,71	17.562,50
Harga Tertinggi/ Highest Price	17.750	17.937,50
Harga Rata-rata/ Average Price	17.566,96	17.734,38

Lanjutan Tabel/Continued Table 9.2.3

Elpiji Tabung 12 Kg/ LPG Tube 12 Kg				
Bulan Month	di Tingkat Produsen/ at the Producer Level		di Tingkat Konsumen (tabung)/ at the Consumer Level (tube)	
	2022	2023	2022	2023
(1)	(152)	(153)	(154)	(155)
Januari/ January	153.800	155.800
Februari/ February	153.800	155.800
Maret/ March	153.800	155.800
April/ April	155.800	155.800
Mei/ May	155.800	155.800
Juni/ June	155.800	155.800
Juli/ July	155.800	155.800
Agustus/ August	155.800	155.800
September/ September	155.800	155.800
Oktober/ October	155.800	155.800
Nopember/ November	155.800	155.800
Desember/ December	155.800	155.800
Harga Terendah/ Lowest Price	153.800	155.800
Harga Tertinggi/ Highest Price	155.800	155.800
Harga Rata-rata/ Average Price	155.300	155.800

Lanjutan Tabel/Continued Table 9.2.3

Bulan Month	Sabun Mandi/ Bath Soap			
	di Tingkat Produsen/ at the Producer Level		di Tingkat Konsumen/ at the Consumer Level (100 gram)	
	2022	2023	2022	2023
(1)	(156)	(157)	(158)	(159)
Januari/ January	3.151,12	3.446,00
Februari/ February	3.151,12	3.522,00
Maret/ March	3.151,12	3.522,00
April/ April	3.166,74	3.522,00
Mei/ May	3.248,74	3.530,00
Juni/ June	3.248,74	3.530,00
Juli/ July	3.297,9	3.530,00
Agustus/ August	3.363,03	3.530,00
September/ September	3.368,91	3.530,00
Oktober/ October	3.368,91	3.530,00
Nopember/ November	3.368,91	3.530,00
Desember/ December	3.520,17	3.530,00
Harga Terendah/ Lowest Price	3.151,12	3.446,00
Harga Tertinggi/ Highest Price	3.520,17	3.530,00
Harga Rata-rata/ Average Price	3.283,78	3.521,00

Lanjutan Tabel/Continued Table 9.2.3

Bulan Month	Sabun Bubuk Deterjen/ Detergent Powder Soap			
	di Tingkat Produsen/ at the Producer Level		di Tingkat Konsumen/ at the Consumer Level (Kg)	
	2022	2023	2022	2023
(1)	(160)	(161)	(162)	(163)
Januari/ January	17.687,5	20.250,00
Februari/ February	17.781,25	20.388,89
Maret/ March	17.750	20.388,89
April/ April	18.531,25	20.388,89
Mei/ May	18.666,67	20.388,89
Juni/ June	18.888,89	20.388,89
Juli/ July	19.027,78	20.388,89
Agustus/ August	19.083,33	20.388,89
September/ September	19.055,56	20.388,89
Oktober/ October	19.055,56	20.500,00
Nopember/ November	19.055,56	20.500,00
Desember/ December	19.166,67	20.500,00
Harga Terendah/ Lowest Price	17.687,5	20.250,00
Harga Tertinggi/ Highest Price	19.166,67	20.500,00
Harga Rata-rata/ Average Price	18.645,83	20.405,09

Lanjutan Tabel/Continued Table 9.2.3

Emas Perhiasan/ Gold Jewelry				
Bulan Month	di Tingkat Produsen/ at the Producer Level		di Tingkat Konsumen/ at the Consumer Level (1 gram)	
	2022	2023	2022	2023
(1)	(164)	(165)	(166)	(167)
Januari/ January	560.416,67	576.250,00
Februari/ February	565.833,33	381.250,00
Maret/ March	565.416,67	583.750,00
April/ April	561.250	1.043.750,00
Mei/ May	561.666,67	583.750,00
Juni/ June	580.000	590.833,33
Juli/ July	584.166,67	586.666,67
Agustus/ August	587.500	588.333,33
September/ September	589.166,67	603.416,67
Oktober/ October	582.083,33	602.583,33
Nopember/ November	577.500	605.500,00
Desember/ December	575.833,33	609.250,00
Harga Terendah/ Lowest Price	560.416,67	576.250,00
Harga Tertinggi/ Highest Price	589.166,67	1.043.750,00
Harga Rata-rata/ Average Price	574.236,11	629.611,11

Lanjutan Tabel/Continued Table 9.2.3

Sabun Deterjen Cair/ Detergent Liquid Soap				
Bulan Month	di Tingkat Produsen/ at the Producer Level		di Tingkat Konsumen/ at the Consumer Level (1 gram)	
	2022	2023	2022	2023
(1)	(164)	(165)	(166)	(167)
Januari/ January	20.500	18.800
Februari/ February	20.500	18.800
Maret/ March	20.500	18.800
April/ April	20.500	18.800
Mei/ May	18.200	18.800
Juni/ June	18.000	18.800
Juli/ July	18.000	18.800
Agustus/ August	18.000	18.800
September/ September	18.400	18.800
Oktober/ October	18.400	18.800
Nopember/ November	18.400	18.800
Desember/ December	18.400	18.800
Harga Terendah/ Lowest Price	18.000	18.800
Harga Tertinggi/ Highest Price	20.500	18.800
Harga Rata-rata/ Average Price	18.983,33	18.800

Catatan/Note: ...Data tidak tersedia/ Data not available

Sumber/Source: Survei HKD-1, Badan Pusat Statistik Kabupaten Kediri/ HKD-1 Survey, BPS-Statistics of Kediri Regency

9.3 PERBANKAN BANKING

Tabel 9.3.1 Jaringan Bank Umum menurut Jenisnya di Kabupaten/ Kota Kediri, 2023
Commercial Bank Network by Type in Kediri Regency/ Municipality, 2023

Jenis Jaringan Bank Type of Bank Network	Bank Umum Commercial Banks	Bank Umum Syariah Sharia Commercial Bank
(1)	(2)	(3)
Kantor Cabang (Dalam Negeri) Branch Office (Domestic)	9	1
Kantor Cabang Pembantu (Dalam Negeri) Sub-Branch Office (Domestic)	63	3
Kantor kas Cash office	0	0
Kantor Fungsional Sub-Branch Office
Payment Point Cash office
Kas Keliling/ Kas mobil/ Kas terapung Surround Cash / Car Cash / Floating Cash
Terminal Perbankan (ATM, ADM) Banking Terminals (ATM, ADM)
Kabupaten/Kota Kediri	72	4

Catatan/Note: ...

Sumber/Source: Bank Indonesia Kediri/Bank Indonesia - Kediri

Tabel 9.3.2 Aktiva Bank, Penghimpunan Dana dan Penyaluran Kredit di Kabupaten/Kota Kediri (Juta Rupiah), Akhir Tahun 2022-2023
Bank Assets, Funds and Distribution of Credit in Kediri Regency/ Municipality (Million Rupiah), End of Year 2022-2023

Uraian Description	2022	2023
(1)	(6)	(7)
Bank Umum dan Bank Umum Syariah/ Commercial Banks and Sharia Commercial Bank		
Aset/ Asset	3.512.625	3.780.533
Dana Pihak Ketiga (Masyarakat)/ Third Party Funds (Community)	2.675.502	2.665.645
A. GIRO/ GIRO	428.727	331.217
B. Tabungan/ Savings	1.671.660	1.717.972
C. Deposito/ Deposits	575.116	599.961
Penyaluran Kredit/ Credit Distribution	2.697.754	3.004.407
A. Non UMKM/ Non-MSMEs	554.990	621.692
B. UMKM/ MSMEs	2.142.764	2.382.713
Bank Perkreditan Rakyat dan Bank Perkreditan Rakyat Syariah/ Rural Credit Banks and Sharia Rural Banks		
Aset/ Asset	1.017.673	1.382.907
Dana Pihak Ketiga (Masyarakat)/ Third Party Funds (Community)	657.578	930.643
A. GIRO/ GIRO	-	-
B. Tabungan/ Savings	149.500	160.264
C. Deposito/ Deposits	508.077	741.316
Penyaluran Kredit/ Credit Distribution	672.488	984.508
A. Non KUK/ Non KUK	239.973	...
B. KUK (Kedit Usaha Kecil)/ Small Business Credit	432.515	...
C. Non UMKM/ Non-MSMEs	...	389.933
D. UMKM/ MSMEs	...	594.575

Catatan/Note: *... Data Tidak Tersedia

Sumber/Source: Otoritas Jasa Keuangan Kediri/ Kediri Financial Services Authority

Tabel 9.3.3 **Jumlah Jaringan Kantor Perbankan di Kabupaten Kediri, 2022–2023**
Table 9.3.3 **Number of Banking Office Networks in Kediri Regency, 2022-2023**

Lembaga Keuangan/ Financial institutions	Kantor Pusat Headquarters		Kantor Cabang Branch office		Kantor Cabang Pembantu Sub-Branch Office	
	2022	2023	2022	2023	2022	2023
(1)	(2)	(3)	(4)	(5)	(6)	(7)
Bank Perkreditan Rakyat (BPR) Rural Credit Bank (BPR)	-	18	-	14	-	-
Bank Pembiayaan Rakyat Syariah (BPRS) Sharia Rural Financial Bank (BPRS)	-	2	-	-	-	-
Bank Umum Commercial Bank	-	5	9	9	71	63
Bank Umum Syariah Sharia Commercial Bank	-	-	1	1	3	3
Kabupaten Kediri	-	25	10	24	74	66

Lanjutan Tabel/Continued Table 9.3.3

Lembaga Keuangan/ Financial institutions	Kantor Kas Cash office		Kantor Fungsional Sub-Branch office		Anjungan Tunai Mandiri (ATM) Automatic Teller Machine (ATM)	
	2022	2023	2022	2023	2022	2023
(1)	(8)	(9)	(10)	(11)	(12)	(13)
Bank Perkreditan Rakyat (BPR) Rural Credit Bank (BPR)	60	72	-	-	-	-
Bank Pembiayaan Rakyat Syariah (BPRS) Sharia Rural Financial Bank (BPRS)	12	11	-	-	-	-
Bank Umum Commercial Bank	-	-	9	9	249	242
Bank Umum Syariah Sharia Commercial Bank	-	-	1	1	9	9
Kabupaten Kediri	72	83	10	10	258	251

Catatan/Note: ...

Sumber/Source: Otoritas Jasa Keuangan Kediri/ Kediri Financial Services Authority

Tabel 9.3.4 Jumlah Jaringan Kantor Industri Keuangan Non-Bank di Kabupaten Kediri, 2022–2023
Number of Non-Bank Financial Industry Office Networks in Kediri Regency, 2022-2023

Lembaga Keuangan/ Financial institutions	Kantor Pusat Headquarters		Kantor Cabang Branch office		Kantor Pemasaran Marketing office		Kantor selain Kantor Cabang Other Branch office	
	2022	2023	2022	2023	2022	2023	2022	2023
(1)	(2)	(3)	(4)	(5)	(6)	(7)	(6)	(7)
Pembiayaan Finance	-	-	4	4	-	-	3	3
Asuransi Insurance	-	-	1	-	2	1	-	-
Modal Ventura Venture Capital	-	-	11	12	-	-	-	-
Pegadaian Pawnshop	-	-	1	1	-	-	-	-
Kabupaten Kediri	-	-	17	17	2	1	3	3

Catatan/Note: ...
Sumber/Source: Otoritas Jasa Keuangan Kediri/ Kediri Financial Services Authority

Tabel 9.3.5 Pendapatan Kantor Pos Kediri Menurut Jenis Kegiatan Usaha (Juta Rupiah), 2022–2023
Kediri Post Office Revenue by Type of Business Activity (Million Rupiah), 2022-2023

Kegiatan Usaha Business Activity	2022				Pendapatan Total Total Income
	Pendapatan per- Triwulan Income per quarter				
	Triwulan 1 1st Quarter	Triwulan 2 Quarter 2	Triwulan 3 Quarter 3	Triwulan 4 Quarter 4	
(1)	(2)	(3)	(4)	(5)	(6)
Paketpos Post pack	2 578	2 511	2 091	2 242	9 423
Suratpos Letter of post	568	551	566	555	2 240
Jasa Keuangan Financial Services	261	252	214	237	964
Logistik Logistics	-	76	65	-	141
Ritel Retail	387	436	447	385	1 655
Properti Property	54	44	20	49	167
Teknologi Informasi Information Technology	-	-	-	-	-
Jumlah Total	3 848	3 870	3 403	3 467	14 589

Catatan/Note: ... Data tidak tersedia/ Data not available
Sumber/Source: PT Pos Indonesia (Persero) Kantor Pos Kediri /PT Pos Indonesia (Persero) Kediri Post Office

Lanjutan Tabel/*Continued Table* 9.3.5

Kegiatan Usaha <i>Business Activity</i>	2023				Pendapatan Total <i>Total Income</i>
	Pendapatan per- Triwulan <i>Income per quarter</i>				
	Triwulan 1 <i>1st Quarter</i>	Triwulan 2 <i>Quarter 2</i>	Triwulan 3 <i>Quarter 3</i>	Triwulan 4 <i>Quarter 4</i>	
(1)	(2)	(3)	(4)	(5)	(6)
Paketpos <i>Post pack</i>
Suratpos <i>Letter of post</i>
Jasa Keuangan <i>Financial Services</i>
Logistik <i>Logistics</i>
Ritel <i>Retail</i>
Properti <i>Property</i>
Teknologi Informasi <i>Information Technology</i>
Jumlah <i>Total</i>

PENGELUARAN PENDUDUK

POPULATION EXPENDITURE

BAB
CHAPTER

10

Pengeluaran Rata-rata Per Kapita Sebulan Untuk Bahan Makanan yang Terbesar, 2023

The Highest Average Expenditure Per Capita Per Month of Food, 2023



Makanan dan Minuman Jadi

Prepared Food and Beverages

31,91 %

Pengeluaran Rata-rata Per Kapita Sebulan Untuk Bahan Non Makanan yang Terbesar, 2023

The Highest Average Expenditure Per Capita Per Month of Non Food, 2023



Perumahan & Fasilitas Rumah Tangga

Housing and Household Facility

49,84 %

PENJELASAN TEKNIS

1. Pengeluaran rata-rata per kapita adalah biaya yang dikeluarkan untuk konsumsi semua anggota rumah tangga selama sebulan baik yang berasal dari pembelian, pemberian maupun produksi sendiri dibagi dengan banyaknya anggota rumah tangga dalam rumah tangga tersebut.
2. Rata-rata pengeluaran per kapita sebulan adalah biaya yang dikeluarkan untuk konsumsi semua anggota rumah tangga selama sebulan dibagi dengan banyaknya anggota rumah tangga. Pengeluaran untuk konsumsi makanan dihitung selama seminggu terakhir, sedangkan konsumsi bukan makanan dihitung sebulan dan setahun terakhir. Baik konsumsi makanan maupun bukan makanan selanjutnya dikonversikan ke dalam pengeluaran rata-rata sebulan. Angka konsumsi/ pengeluaran rata-rata per kapita yang disajikan dalam publikasi ini diperoleh dari hasil bagi jumlah konsumsi seluruh rumah tangga (baik mengonsumsi makanan maupun tidak) terhadap jumlah penduduk.

TECHNICAL NOTES

1. *Per capita Average Expenditure is the cost spent for all household members consumption during the month, whether from purchasing, giving or own production, divided by the number of household members in the household.*
2. *The average per capita expenditure per month is the cost spent on consumption of all household members for a month divided by the number of household members. Expenditures for food consumption are calculated during the past week, while non-food consumption is calculated for the last month and year. Both food and non-food consumption are then converted into an average monthly expenditure. The consumption / average expenditure per capita figures presented in this publication are derived from the results for the total consumption of all households (whether consuming food or not) to the total population.*

- | | |
|--|--|
| <p>3. Persentase rata-rata pengeluaran perkapita untuk bukan makanan yaitu rata-rata pengeluaran perkapita bukan makanan dibagi rata-rata total pengeluaran perkapita dikali seratus persen.</p> | <p>3. <i>The average percentage of per capita expenditure for non-food is the average per capita expenditure of non-food divided by the average total expenditure per capita multiplied by one hundred percent.</i></p> |
| <p>4. Persentase pengeluaran rumah tangga untuk keperluan makanan merupakan persentase pengeluaran penduduk untuk mengkonsumsi makanan terhadap total pengeluaran konsumsi selama sebulan.</p> | <p>4. <i>The percentage of household expenditure for food needs is the percentage of population expenditure to consume food to the total consumption expenditure for a month.</i></p> |
| <p>5. Konsumsi kalori dan protein dihitung dengan mengalikan kuantitas setiap makanan yang dikonsumsi dengan nilai kandungan kalori dan protein setiap jenis makanan berdasarkan daftar konversi zat gizi.</p> | <p>5. <i>Consumption of calories and protein is calculated by multiplying the quantity of each food consumed with the value of calorie and protein content of each type of food based on the list of nutrient conversions.</i></p> |

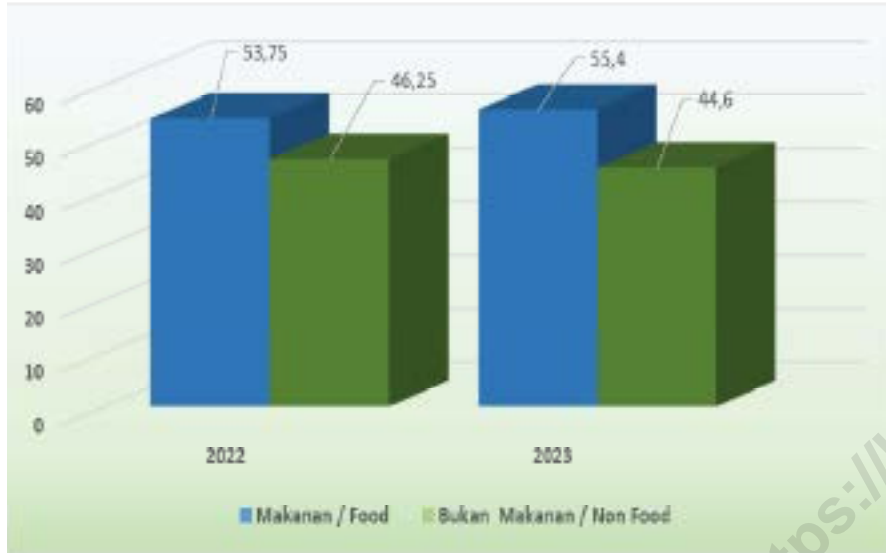
ULASAN

1. Data Susenas memberikan informasi kesejahteraan masyarakat yang direpresentasikan melalui pengeluaran konsumsi rumah tangga. Pada data kelompok pengeluaran Susenas 2023 menunjukkan adanya informasi yang sangat menarik untuk dicermati dalam hal pengeluaran konsumsi makanan. Dapat dilihat juga bahwa pengeluaran penduduk 40 persen terbawah, 40 persen tengah, dan 20 persen teratas semakin besar, hal ini dibuktikan oleh persentase penduduk yang bergeser menuju pada kelompok pengeluaran yang semakin besar.
2. Pengeluaran rata-rata perkapita per bulan di Kabupaten Kediri tahun 2023 pada kelompok makanan sebanyak 55,40 persen dan kelompok bukan makanan sebanyak 44,60 persen.
3. Nilai Pengeluaran rata-rata perkapita sebulan menurut kelompok makanan di Kabupaten Kediri tahun 2023 terbanyak pada kelompok Makanan dan Minuman Jadi, kelompok Rokok, dan kelompok Padi-padian masing-masing sebesar 184.213 rupiah, 66.707 rupiah, dan 73.040 rupiah.

DESCRIPTION

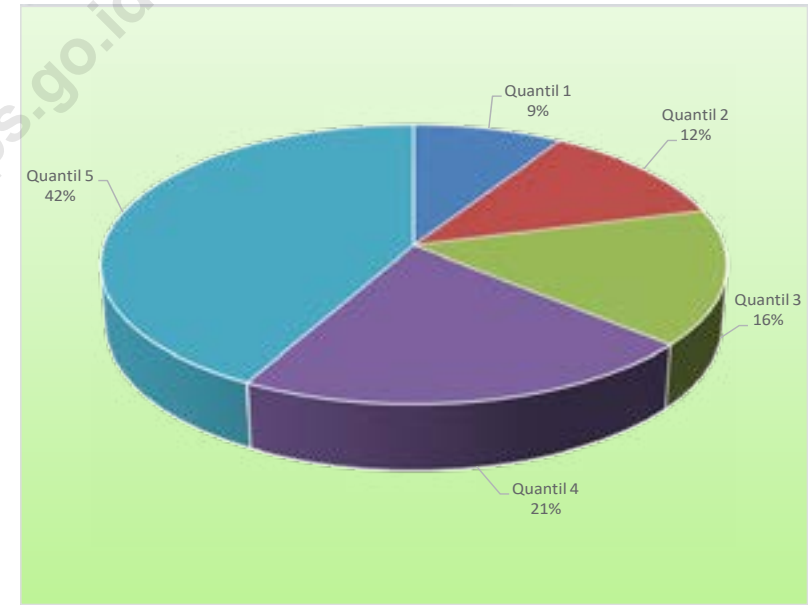
1. *Susenas data provides information on community welfare represented by household consumption expenditure. The 2023 Susenas expenditure group data shows that there is very narrative information to be observed in terms of food consumption expenditure. It can also be seen that the population expenditure of the lowest 40 percent, the middle 40 percent, and the top 20 percent is getting bigger, this is evidenced by the percentage of the population shifting towards an increasingly larger expenditure group.*
2. *Average expenditure per capita per month in Kediri Regency of 2023 was 55.40 percents for food and 44.60 percents for non food.*
3. *The Most Value of average expenditure per capita per month by food groups in Kediri Regency in 2023 was mostly in the Food and Beverage group, the Cigarette group, and the Grains group respectively 184,213 rupiahs, 66,707 rupiahs, and 73,040 rupiahs.*

Gambar 10.1 **Persentase Rata-rata Pengeluaran per Kapita Sebulan menurut Kelompok Komoditas di Kabupaten Kediri (%), 2022-2023**
Percentage of Average Monthly Expenditure Per Capita by Commodity Group in Kediri Regency (%), 2022-2023



Sumber/Source : BPS, Survei Sosial Ekonomi Nasional (Susenans) Maret/BPS-Statistics Indonesia, National Socioeconomic Survey March

Gambar 10.2 **Persentase Kuintil Pengeluaran Perkapita Sebulan di Kabupaten Kediri (%), 2023**
Percentage of Monthly Expenditure Quantil Percapita in Kediri Regency (%), 2023



Sumber/Source : BPS, Survei Sosial Ekonomi Nasional (Susenans) Maret/BPS-Statistics Indonesia, National Socioeconomic Survey March

Tabel 10.1 Rata-rata Pengeluaran per Kapita Sebulan Menurut Kelompok Komoditas (rupiah) di Kabupaten Kediri, 2022 dan 2023
Monthly Average Expenditure per Capita by Commodity Group (rupiahs) in Kediri Regency, 2022 and 2023

Kelompok Komoditas/Commodity Group	2022	2023
(1)	(2)	(3)
Makanan/Food		
Padi-padian/Cereals	59.761,00	73.040,00
Umbi-umbian/Tubers	7.177,00	6.919,00
Ikan/udang/cumi/kerang/Fish/shrimp/common squid/shells	20.396,00	22.810,00
Daging/Meat	29.167,00	26.450,00
Telur dan susu/Eggs and milk	34.472,00	31.911,00
Sayur-sayuran/Vegetables	50.542,00	52.716,00
Kacang-kacangan/Legumes	19.073,00	18.714,00
Buah-buahan/Fruits	29.995,00	27.422,00
Minyak dan kelapa/Oil and coconut	23.690,00	20.366,00
Bahan minuman/Beverage stuffs	20.839,00	20.831,00
Bumbu-bumbuan/Spices	12.061,00	11.961,00
Konsumsi lainnya/Miscellaneous food items	13.653,00	13.145,00
Makanan dan minuman jadi/Prepared food and beverages	196.997,00	184.213,00
Rokok/Cigarettes	63.486,00	66.707,00
Jumlah makanan/Total food	581.309,00	577.205,00
Bukan makanan/Non-food		
Perumahan dan fasilitas rumah tangga/Housing and household facilities	224.635,00	231.609,00
Aneka komoditas dan jasa/Goods and services	142.193,00	124.029,00
Pakaian, alas kaki, dan tutup kepala/Clothing, footwear, and headgear	21.809,00	21.421,00
Komoditas tahan lama/Durable goods	55.439,00	30.690,00
Pajak, pungutan, dan asuransi/Taxes and insurance	37.184,00	38.547,00
Keperluan pesta dan upacara/kenduri/Parties and ceremonies	19.024,00	18.349,00
Jumlah bukan makanan/Total non-food	500.284,00	464.645,00
Jumlah/Total	1.081.593,00	1.041.850,00

Catatan/Note: ...

Sumber/Source: Badan Pusat Statistik, Survei Sosial Ekonomi Nasional (Susenas) Maret/BPS-Statistics Indonesia, National Socioeconomic Survey March

Tabel 10.2 Persentase Pengeluaran per Kapita Sebulan Menurut Kelompok Komoditas di Kabupaten Kediri, 2022 dan 2023
Percentage of Monthly Expenditure per Capita by Commodity Group in Kediri Regency, 2022 and 2023

Kelompok Komoditas/Commodity Group	2022	2023
(1)	(2)	(3)
Makanan/Food		
Padi-padian/Cereals	5,53	7,01
Umbi-umbian/Tubers	0,66	0,66
Ikan/udang/cumi/kerang/Fish/shrimp/common squid/shells	1,89	2,19
Daging/Meat	2,70	2,54
Telur dan susu/Eggs and milk	3,19	3,06
Sayur-sayuran/Vegetables	4,67	5,06
Kacang-kacangan/Legumes	1,76	1,80
Buah-buahan/Fruits	2,77	2,63
Minyak dan kelapa/Oil and coconut	2,19	1,95
Bahan minuman/Beverage stuffs	1,93	2,00
Bumbu-bumbuan/Spices	1,12	1,15
Konsumsi lainnya/Miscellaneous food items	1,26	1,26
Makanan dan minuman jadi/Prepared food and beverages	18,21	17,68
Rokok/Cigarettes	5,87	6,40
Jumlah makanan/Total food	53,75	55,40
Bukan makanan/Non-food		
Perumahan dan fasilitas rumah tangga/Housing and household facilities	20,77	22,23
Aneka komoditas dan jasa/Goods and services	13,15	11,90
Pakaian, alas kaki, dan tutup kepala/Clothing, footwear, and headgear	2,02	2,06
Komoditas tahan lama/Durable goods	5,13	2,95
Pajak, pungutan, dan asuransi/Taxes and insurance	3,44	3,70
Keperluan pesta dan upacara/kenduri/Parties and ceremonies	1,76	1,76
Jumlah bukan makanan/Total non-food	46,25	44,60
Jumlah/Total	100,00	100,00

Catatan/Note: ...

Sumber/Source: Badan Pusat Statistik, Survei Sosial Ekonomi Nasional (Susenas) Maret/BPS-Statistics Indonesia, National Socioeconomic Survey March

Tabel 10.3 Rata-rata Pengeluaran per Kapita Sebulan Makanan dan Bukan Makanan di Daerah Perkotaan dan Perdesaan Menurut Kabupaten/Kota di Provinsi Jawa Timur (rupiah), 2022 dan 2023
Monthly Average of Food and Non-Food Expenditure per Capita in Urban and Rural Areas by Regency/Municipality at Jawa Timur Province (rupiahs), 2022 and 2023

Kabupaten/Kota Regency/Municipality	Makanan Food		Bukan.Makanan Non-Food		Jumlah Total.	
	2022	2023	2022	2023	2022	2023
(1)	(2)	(3)	(4)	(5)	(6)	(7)
KABUPATEN/REGENCY						
[3501]Pacitan	428.206	486.370	334.515	447.284	762.721	933.653
[3502]Ponorogo	491.340	557.950	471.115	579.361	962.454	1.137.311
[3503]Trenggalek	459.764	499.323	400.113	455.796	859.877	955.119
[3504]Tulungagung	670.291	593.856	529.725	584.081	1.200.017	1.177.937
[3505]Blitar	479.054	518.580	466.193	534.634	945.248	1.053.213
[3506]Kediri	581.309	577.205	500.283	464.645	1.081.593	1.041.849
[3507]Malang	505.172	618.371	490.747	579.251	995.919	1.197.622
[3508]Lumajang	627.260	718.784	479.760	597.504	1.107.019	1.316.287
[3509]Jember	517.007	569.040	373.585	484.513	890.592	1.053.554
[3510]Banyuwangi	567.865	642.992	526.352	661.152	1.094.217	1.304.143
[3511]Bondowoso	482.787	554.571	436.724	480.896	919.511	1.035.467
[3512]Situbondo	496.305	548.337	363.869	452.918	860.174	1.001.256
[3513]Probolinggo	474.669	518.809	315.718	402.550	790.387	921.359
[3514]Pasuruan	574.005	608.993	433.234	528.064	1.007.239	1.137.058
[3515]Sidoarjo	759.941	824.954	939.106	1.117.683	1.699.046	1.942.637
[3516]Mojokerto	675.297	739.483	591.979	615.585	1.267.276	1.355.068
[3517]Jombang	597.518	593.500	470.540	533.313	1.068.058	1.126.813
[3518]Nganjuk	525.825	581.282	440.497	521.845	966.322	1.103.127
[3519]Madiun	488.619	528.863	462.928	482.036	951.547	1.010.899
[3520]Magetan	549.483	564.058	496.690	613.417	1.046.174	1.177.474
[3521]Ngawi	456.207	535.190	391.069	433.110	847.277	968.300
[3522]Bojonegoro	518.922	591.449	403.283	469.369	922.205	1.060.818
[3523]Tuban	658.689	682.590	580.620	584.519	1.239.309	1.267.109
[3524]Lamongan	660.748	738.608	520.491	633.059	1.181.239	1.371.667
[3525]Gresik	707.602	859.823	699.991	868.981	1.407.592	1.728.805
[3526]Bangkalan	504.885	506.043	274.616	303.355	779.501	809.398
[3527]Sampang	444.960	456.234	288.433	283.911	733.394	740.145

Lanjutan Tabel/Continued Table 10.3

Kabupaten/Kota Regency/Municipality	Makanan Food		Bukan Makanan Non-Food		Jumlah Total	
	2022	2023	2022	2023	2022	2023
(1)	(2)	(3)	(4)	(5)	(6)	(7)
[3528] Pamekasan	447.395	502.460	296.268	387.945	743.663	890.405
[3529] Sumenep	1.000.170	1.052.321	529.713	634.659	1.529.882	1.686.980
KOTA/MUNICIPALITY						
[3571] Kota Kediri	706.619	685.402	846.212	976.022	1.552.831	1.661.425
[3572] Kota Blitar	636.690	705.624	852.846	921.000	1.489.537	1.626.624
[3573] Kota Malang	715.370	742.935	1.163.563	1.246.896	1.878.933	1.989.831
[3574] Kota Probolinggo	562.485	576.394	810.501	876.028	1.372.987	1.452.422
[3575] Kota Pasuruan	758.149	746.400	806.119	785.161	1.564.268	1.531.562
[3576] Kota Mojokerto	736.250	723.505	932.629	890.527	1.668.879	1.614.032
[3577] Kota Madiun	796.091	845.296	1.034.318	1.185.275	1.830.409	2.030.570
[3578] Kota Surabaya	819.124	948.701	1.149.824	1.497.216	1.968.948	2.445.917
[3579] Kota Batu	672.455	722.176	751.664	874.287	1.424.119	1.596.463
[3500] JAWA TIMUR	600.848	657.408	564.290	666.078	1.165.138	1.323.486

Catatan/Note: ...

Sumber/Source: Badan Pusat Statistik Provinsi Jawa Timur/BPS-Statistics of Jawa Timur Province

Tabel
Table 10.4

Persentase Pengeluaran per Kapita Sebulan Makanan dan Bukan Makanan di Daerah Perkotaan dan Perdesaan Menurut Kabupaten/Kota di Provisini Jawa Timur (persen), 2022 dan 2023
Percentage of Monthly Food and Non-Food Expenditure per Capita in Urban and Rural Areas by Regency/Municipality in Jawa Timur Province (persen), 2022 and 2023

Kabupaten/Kota Regency/Municipality	Makanan Food		Bukan Makanan Non-Food	
	2022	2023	2022	2023
(1)	(2)	(3)	(4)	(5)
KABUPATEN/REGENCY				
[3501] Pacitan	56,14	52,09	43,86	47,91
[3502] Ponorogo	51,05	49,06	48,95	50,94
[3503] Trenggalek	53,47	52,28	46,53	47,72
[3504] Tulungagung	55,86	50,41	44,14	49,59
[3505] Blitar	50,68	49,24	49,32	50,76
[3506] Kediri	53,75	55,4	46,25	44,6
[3507] Malang	50,72	51,63	49,28	48,37
[3508] Lumajang	56,66	54,61	43,34	45,39
[3509] Jember	58,05	54,01	41,95	45,99
[3510] Banyuwangi	51,9	49,3	48,10	50,7
[3511] Bondowoso	52,5	53,56	47,50	46,44
[3512] Situbondo	57,7	54,76	42,30	45,24
[3513] Probolinggo	60,06	56,31	39,94	43,69
[3514] Pasuruan	56,99	53,56	43,01	46,44
[3515] Sidoarjo	44,73	42,47	55,27	57,53
[3516] Mojokerto	53,29	54,57	46,71	45,43
[3517] Jombang	55,94	52,67	44,06	47,33
[3518] Nganjuk	54,42	52,69	45,58	47,31
[3519] Madiun	51,35	52,32	48,65	47,68
[3520] Magetan	52,52	47,9	47,48	52,1
[3521] Ngawi	53,84	55,27	46,16	44,73
[3522] Bojonegoro	56,27	55,75	43,73	44,25
[3523] Tuban	53,15	53,87	46,85	46,13
[3524] Lamongan	55,94	53,85	44,06	46,15
[3525] Gresik	50,27	49,74	49,73	50,26
[3526] Bangkalan	64,77	62,52	35,23	37,48
[3527] Sampang	60,67	61,64	39,33	38,36

Lanjutan Tabel/Continued Table 10.4

Kabupaten/Kota Regency/Municipality	Makanan Food		Bukan Makanan Non-Food	
	2022	2023	2022	2023
(1)	(2)	(3)	(4)	(5)
[3528] Pamekasan	60,16	56,43	39,84	43,57
[3529] Sumenep	65,38	62,38	34,62	37,62
KOTA/MUNICIPALITY				
[3571] Kota Kediri	45,51	41,25	54,49	58,75
[3572] Kota Blitar	42,74	43,38	57,26	56,62
[3573] Kota Malang	38,07	37,34	61,93	62,66
[3574] Kota Probolinggo	40,97	39,69	59,03	60,31
[3575] Kota Pasuruan	48,47	48,73	51,53	51,27
[3576] Kota Mojokerto	44,12	44,83	55,88	55,17
[3577] Kota Madiun	43,49	41,63	56,51	55,37
[3578] Kota Surabaya	41,6	38,79	58,4	61,21
[3579] Kota Batu	47,22	45,24	52,78	54,76
[3500] JAWA TIMUR	51,57	49,67	48,43	50,33


Sumber/Source: Badan Pusat Statistik Provinsi Jawa Timur/BPS-Statistics of Jawa Timur Province

PERDAGANGAN

TRADE

BAB CHAPTER 11

PENERIMAAN BERAS DI KABUPATEN KEDIRI RICE RECEIVED IN KEDIRI REGENCY



JUMLAH SARANA PERDAGANGAN DI KABUPATEN KEDIRI NUMBER OF TRADING FACILITIES IN KEDIRI REGENCY

Toko
Store

13.475

Minimarket
Polyclinic

271

286

Kelompok
Pertokoan
Store Group

127

Pasar
Market

PENJELASAN TEKNIS

1. Perseroan Terbatas (PT) adalah organisasi bisnis yang memiliki badan hukum resmi yang dimiliki oleh minimal dua orang dengan tanggung jawab yang hanya berlaku pada perusahaan tanpa melibatkan harta pribadi atau perseorangan yang ada di dalamnya.
2. CV/Firma adalah bentuk badan hukum perusahaan perorangan yang modalnya dimiliki oleh beberapa orang dan digunakan untuk menjalankan usaha bersama dengan tujuan untuk memperoleh keuntungan. Bentuk badan hukum ini disahkan oleh notaris.
3. Koperasi adalah perusahaan yang beranggotakan orang-seorang atau badan hukum koperasi dengan melandaskan kegiatannya berdasarkan prinsip koperasi sekaligus sebagai gerakan ekonomi rakyat yang berdasarkan azas kekeluargaan. Bentuk badan hukum koperasi ini dikeluarkan dan disahkan oleh Departemen Koperasi.
4. Perorangan adalah badan usaha kepemilikannya dimiliki oleh satu orang. Individu dapat membuat badan usaha perseorangan tanpa izin dan tata cara tertentu. Semua orang bebas membuat

TECHNICAL NOTES

1. *Limited Liability Company is a business organization that has an official legal entity owned by at least two persons with responsibilities that only apply to the company without involving personal property or individuals in it.*
2. *CV /Firm is a legal entity form of individual companies whose capital is owned by several people and used to run a business together with the aim to gain profit. This legal entity is legalized by a notary.*
3. *Cooperative is a company composed of persons-a legal entity or legal entity based on its activities based on the principle of cooperatives as well as a people's economic movement based on the principle of kinship. The form of legal entity of this cooperative is issued and authorized by the Ministry of Cooperatives.*
4. *Individual is owned enterprise owned by one person. Individuals may create individual business entities without permission and specific procedures. Everyone is free to create personal business*

bisnis personal tanpa adanya batasan untuk mendirikannya. Pada umumnya perusahaan perseorangan bermodal kecil, terbatasnya jenis serta jumlah produksi, memiliki tenaga kerja/buruh yang sedikit dan penggunaan alat produksi teknologi sederhana.

5. Lainnya adalah selain Perseroan Terbatas (PT), CV/Firma, Koperasi, dan Perorangan, misalnya yayasan.
6. Pedagang Besar adalah pengusaha/pedagang yang menjual barang dalam jumlah besar untuk setiap jenis barang yang diperdagangkan. Pedagang besar membeli atau mendapatkan produk barang dagangan dari tangan pertama atau produsen secara langsung. Pedagang besar biasanya diberikan hak wewenang wilayah / daerah tertentu dari produsen.
7. Pedagang Menengah adalah pedagang yang membeli atau mendapatkan barang dagangannya dari distributor atau agen tunggal yang biasanya akan diberi daerah kekuasaan penjualan/ perdagangan tertentu yang lebih kecil dari daerah kekuasaan distributor.

without any limitations to establish it. In general, individual companies with little capital, limited types and quantities of production, have a little labor/labor and use of simple technology production tools.

5. *Others are other than Limited Liability Company (PT), CV/Firm, Cooperative, and Individual, e.g. foundation.*
6. *Large Traders are entrepreneurs/traders who sell large quantities of goods for every type of traded goods. Large traders buy or get merchandise from first-hand products or manufacturers directly. Large traders are usually granted the territory/region specific authority of the producer.*
7. *Medium Trader is a merchant who buys or obtains his or her merchandise from a sole distributor or sole agent who would normally be given a particular sales/trading area less than the distributor's domain.*

- | | |
|--|--|
| <p>8. Pedagang Kecil adalah pedangan yang menjual barang yang dijualnya langsung ke tangan pemakai akhir atau konsumen dengan jumlah satuan atau eceran.</p> | <p>8. <i>Small Traders are traders who sell goods that are sold directly to the hands of end users or consumers by the number of units or retail.</i></p> |
| <p>9. Koperasi Unit Desa (KUD) merupakan koperasi di wilayah pedesaan yang bergerak dalam penyediaan kebutuhan masyarakat yang berkaitan dengan kegiatan pertanian. Koperasi unit desa dapat juga dikatakan sebagai wadah organisasi ekonomi yang berwatak sosial dan merupakan wadah bagi pengembangan berbagai kegiatan ekonomi masyarakat pedesaan yang diselenggarakan oleh masyarakat dan untuk masyarakat itu sendiri.</p> | <p>9. <i>Village Unit Cooperative (KUD) is a cooperative in rural areas engaged in the provision of community needs related to agricultural activities. Village cooperatives can also be said to be a platform for economic organization with a social character and is a venue for the development of various economic activities of rural communities organized by the community and for the community itself.</i></p> |
| <p>10. KPR (Kredit Pemilikan Rumah) adalah kredit yang digunakan untuk membeli rumah atau untuk kebutuhan konsumtif lainnya dengan jaminan/agunan berupa rumah.</p> | <p>10. <i>Home Ownership Credit is a credit used to purchase a house or for other consumer needs with collateral/ collateral in the form of a house.</i></p> |
| <p>11. KOPKAR (Koperasi Karyawan) adalah sebuah koperasi yang berada di sebuah perusahaan tertentu. Anggota koperasi ini adalah para karyawan dari perusahaan tersebut.</p> | <p>11. <i>Employee Cooperative is a cooperative residing in a particular company. Members of this cooperative are the employees of the company.</i></p> |
| <p>12. Koperasi Lainnya adalah selain Koperasi Unit Desa (KUD), KPR (Kredit Pemilikan Rumah), dan KOPKAR (Koperasi Karyawan).</p> | <p>12. <i>Other Cooperatives are other than Village Unit Cooperatives, Home Ownership Credit, and Employee Cooperative.</i></p> |
| <p>13. Pasar adalah suatu tempat pertemuan penjual dan pembeli untuk melakukan transaksi jual beli dan jasa.</p> | <p>13. <i>Market is a meeting place of sellers and buyers to conduct transactions of sale and purchase and services.</i></p> |
| <p>14. Toko adalah sebuah tempat tertutup yang di dalamnya terjadi kegiatan perdagangan dengan jenis benda atau barang yang khusus, misalnya toko buku, toko buah, dan sebagainya.</p> | <p>14. <i>Store is a closed place in which there is a trading activity with a particular type of item or item, such as a bookstore, fruit shop, etc.</i></p> |
| <p>15. Kios adalah toko kecil (tempat berjual buku, koran, dsb).</p> | <p>15. <i>Stall is a small store (place to sell books, newspapers, etc).</i></p> |
| <p>16. Warung adalah tempat menjual makanan, minuman, kelontong, dan sebagainya.</p> | <p>16. <i>Shop is a place to sell food, drinks, grocery, etc.</i></p> |

ULASAN**DESCRIPTION****Perdagangan**

1. Pasar merupakan wadah kegiatan masyarakat dalam melakukan perdagangan. Hingga saat ini pasar tradisional dianggap sebagai pondasi dasar perekonomian di setiap wilayah. Sesuai dengan misi nawacita, pasar tersebut merupakan cerminan dari ekonomi kerakyatan. Dilihat dari data PODES, jumlah sarana perdagangan pada tahun 2021 di Kabupaten Kediri berjumlah 24.731 sarana perdagangan.
2. Untuk mendapatkan Surat Ijin Usaha Perdagangan (SIUP), perusahaan harus memiliki sertifikat Tanda Daftar perusahaan (TDP) terlebih dahulu. Perusahaan yang berubah jenis dan status usahanya (mutasi) juga harus mendaftarkan. Ditahun 2023, Dinas Perdagangan Kabupaten Kediri menerbitkan 22.499 tanda daftar perusahaan baru.
3. Dibandingkan tahun 2022 penerimaan beras oleh Perum BULOG Cabang Kediri di tahun 2023 mengalami peningkatan sebesar 598,69 persen.

Trade

1. *The market is a forum for community activities in conducting trade. Until now, traditional markets are considered as the basic foundation of the economy in each region. In accordance with the mission of Nawacita, the market is a reflection of popular economy. Viewed from the village potential data, the number of trading facilities in 2021 in Kediri Regency is 24,731 trading facilities.*
2. *To obtain a Trade Business License (SIUP), the company must have a certificate of Company Register (TDP) first. Companies that change their type and business status (mutation) must also register. In 2023, the Kediri District Trade Office issued 22,499 new company registration marks.*
3. *Compared to 2022, rice receipts by the Bulog's Branch Office Kediri Regency in 2023 increased by 598,69 percent.*

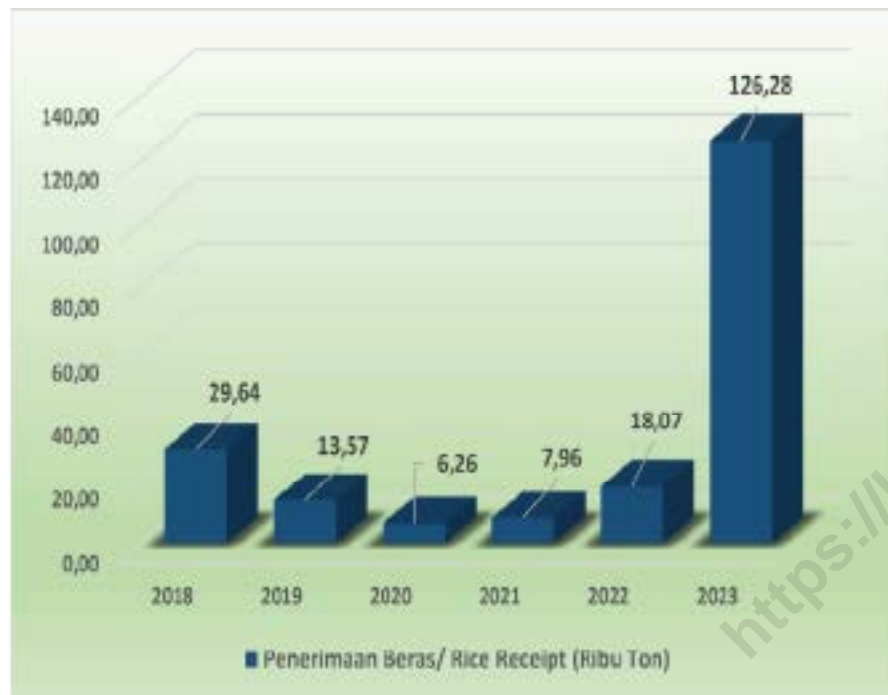
Ekspor-Impor

4. Menurut data dari Dinas Perdagangan Kabupaten Kediri nilai realisasi ekspor Kabupaten Kediri tahun 2023 mengalami peningkatan sebesar 1,75 persen. Sedangkan untuk volume Impor mengalami penurunan sebesar 32,96 persen.

Export-Import

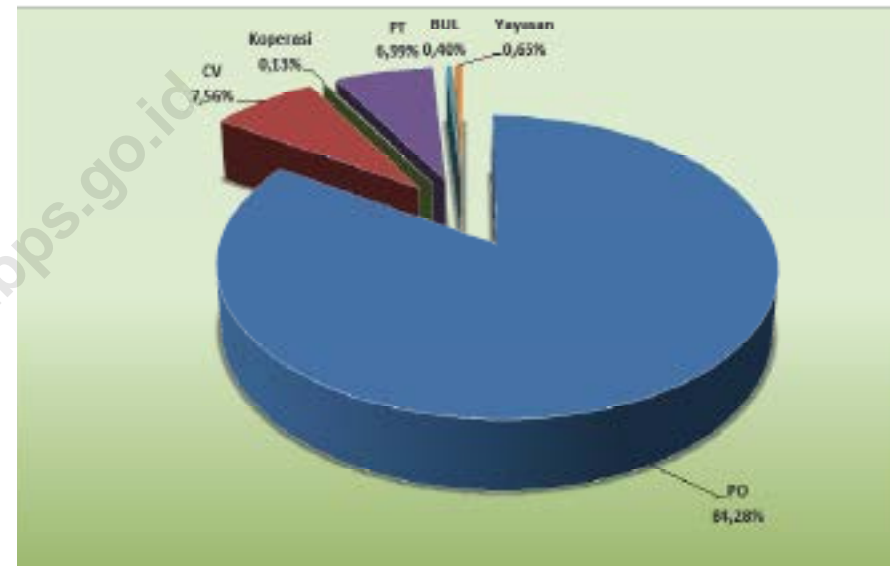
4. *According to data from the Kediri Regency Trade Office, the export realization value for Kediri Regency in 2023 has increased by 1.75 percent. Meanwhile, the volume of imports decreased by 32.96 percent.*

Gambar 11.1 **Penerimaan Beras di Kabupaten Kediri (ribu Ton), 2018-2023**
Figures 11.1 **Rice Receipt in Kediri Regency (thousand tons), 2018-2023**



Sumber/Source: Perum Bulog Kantor Sub Divre Kediri /Bulog's Office Sub Divre Kediri

Gambar 11.2 **Penerbitan Tanda Daftar Perusahaan Baru di Kabupaten Kediri, 2023**
Figures 11.2 **Issuance of New Company Registration Number in Kediri Regency, 2023**



Sumber/Source: DPMTSP Kabupaten Kediri /Investment Service and Servants Office of Kediri Regency

Tabel 11.1 Jumlah Sarana Perdagangan Menurut Jenisnya di Kabupaten Kediri, 2017-2021
Number of Trading Facilities by Type of Facility in Kediri Regency, 2017-2021

Jenis Sarana Perdagangan Type of Trading Facilities	2017	2018	2019	2020	2021
1	(2)	(3)	(4)	(5)	(6)
Kelompok Pertokoan Store Group	...	151	200	198	286
Pasar Market	...	95	130	111	127
Minimarket/ Swalayan Minimarkets / Supermarkets	...	220	222	256	271
Toko Store	...	14.708	11.782	12.637	13.475
Warung Stalls	...	7.507	9.192	10.065	10.572
Jumlah/Total	...	22.681	21.463	23.267	24.731

Catatan/Note: ... Data tidak tersedia/ Data not available

Sumber/Source: Badan Pusat Statistik, pendataan potensi desa (PODES)/BPS-Statistics Indonesia, village potential data collection (PODES)

Tabel 11.2 Jumlah Pasar Tradisional Menurut Jenis dan Kecamatan di Kabupaten Kediri, 2019-2021
Number of Traditional Market by Type and District in Kediri Regency, 2019-2021

Kecamatan District	Pasar dengan Bangunan Permanen Market with Permanent Buildings			Pasar dengan Bangunan Semi Permanen Market with Semi Permanent Buildings		
	2019	2020	2021	2019	2020	2021
(1)	(2)	(3)	(4)	(5)	(6)	(7)
[010] Mojo	2	2	6	4	5	2
[020] Semen	3	3	3	-	1	1
[030] Ngadiluwih	1	1	4	2	2	2
[040] Kras	1	1	2	3	3	3
[050] Ringinrejo	-	1	1	-	-	-
[060] Kandat	2	2	3	1	1	1
[070] Wates	2	2	3	-	-	-
[080] Ngancar	1	1	1	-	-	1
[090] Plosoklaten	6	6	4	-	-	-
[100] Gurah	4	4	4	1	2	5
[110] Puncu	2	2	2	1	1	-
[120] Kepung	2	2	3	-	-	1
[130] Kandangan	3	1	3	-	-	1
[140] Pare	4	4	4	3	2	2
[141] Badas	38	4	3	-	4	1
[150] Kunjang	2	2	2	-	2	2
[160] Plemahan	2	2	2	1	2	2
[170] Purwoasri	2	2	2	1	1	1
[180] Papar	1	1	-	-	1	-
[190] Pagu	1	2	2	-	1	1
[191] Kayenkidul	1	1	1	-	1	1
[200] Gampengrejo	2	2	2	-	-	-
[201] Ngasem	2	3	3	1	-	3
[210] Banyakan	3	3	3	-	-	1
[220] Grogol	2	2	1	1	1	2
[230] Tarokan	2	2	2	1	1	1
Kabupaten Kediri	91	58	66	20	31	34

Lanjutan Tabel/Continued Table 11.2

Kecamatan District	Pasar Tanpa Bangunan Market without building			Jumlah Total		
	2019	2020	2021	2019	2020	2021
(1)	(6)	(7)	(8)	(9)	(10)	(11)
[010] Mojo	1	2	3	7	9	11
[020] Semen	-	-	-	3	4	4
[030] Ngadiluwih	1	1	1	4	4	7
[040] Kras	-	-	1	4	4	6
[050] Ringinrejo	1	1	1	1	2	2
[060] Kandat	1	1	1	4	4	5
[070] Wates	-	-	-	2	2	3
[080] Ngancar	-	-	2	1	1	4
[090] Plosoklaten	1	1	1	7	7	5
[100] Gurah	1	1	2	6	7	11
[110] Puncu	-	1	2	3	4	4
[120] Kepung	-	-	1	2	2	5
[130] Kandangan	1	1	1	4	2	5
[140] Pare	5	3	3	12	9	9
[141] Badas	-	-	-	38	8	4
[150] Kunjang	2	2	1	4	6	5
[160] Plemahan	-	2	2	3	6	6
[170] Purwoasri	-	-	-	3	3	3
[180] Papar	-	-	-	1	2	-
[190] Pagu	-	1	1	1	4	4
[191] Kayenkidul	-	-	-	1	2	2
[200] Gampengrejo	-	-	-	2	2	2
[201] Ngasem	-	-	1	3	3	7
[210] Banyakan	3	3	2	6	6	6
[220] Grogol	2	2	1	5	5	4
[230] Tarokan	-	-	-	3	3	3
Kabupaten Kediri	19	22	27	130	111	127

Catatan/Note: ...
 Sumber/Source: Badan Pusat Statistik, pendataan potensi desa (PODES)/BPS-Statistics Indonesia, village potential data collection (PODES)

Tabel 11.3 Jumlah Minimarket/ Swalayan, Toko dan Warung di Kabupaten Kediri Menurut Kecamatan, 2020-2021
Table 11.3 Number of Minimarkets / Supermarkets, Shops and Stalls in Kediri Regency by District, 2020-2021

Kecamatan District	Minimarket/ Swalayan Minimarkets / Supermarkets		Toko Shops		Warung Stalls	
	2020	2021	2020	2021	2020	2021
(1)	(2)	(3)	(4)	(5)	(6)	(7)
[010] Mojo	16	12	789	694	387	438
[020] Semen	1	3	537	453	383	392
[030] Ngadiluwih	4	5	649	660	561	590
[040] Kras	9	11	344	400	306	266
[050] Ringinrejo	6	8	210	314	136	179
[060] Kandat	4	5	245	294	243	258
[070] Wates	12	15	383	653	407	419
[080] Ngancar	7	7	270	428	238	302
[090] Plosoklaten	9	11	542	604	488	536
[100] Gurah	24	28	721	806	656	635
[110] Puncu	10	10	628	584	336	348
[120] Kepung	9	8	331	815	412	357
[130] Kandangan	7	9	370	405	243	279
[140] Pare	32	26	1.674	1.663	1.226	1.470
[141] Badas	6	1	482	603	490	489
[150] Kunjang	3	8	295	308	251	250
[160] Plemahan	18	14	670	453	450	466
[170] Purwoasri	10	10	345	369	270	304
[180] Papar	10	9	191	327	302	315
[190] Pagu	7	7	263	291	295	292
[191] Kayenkidul	8	13	419	391	299	303
[200] Gampengrejo	1	3	286	292	239	234
[201] Ngasem	23	27	479	448	511	480
[210] Banyakan	4	4	547	384	289	242
[220] Grogol	8	11	311	391	289	339
[230] Tarokan	8	6	456	445	358	389
Kabupaten Kediri	256	271	12.637	13.475	10.065	10.572

Catatan/Note: ...
 Sumber/Source: Badan Pusat Statistik, pendataan potensi desa (PODES)/BPS-Statistics Indonesia, village potential data collection (PODES)

Tabel 11.4 **Jumlah Penerbitan Tanda Daftar Perusahaan Baru di Kabupaten Kediri menurut Bulan, 2022-2023**
Table 11.4 **Number of Issuance of New Company Registration Number in Kediri Regency by Month, 2022-2023**

Bulan Month	PO		CV		Koperasi Cooperative	
	2022	2023	2022	2023	2022	2023
(1)	(2)	(3)	(4)	(5)	(6)	(7)
Januari/ January	717	1.061	31	115	1	-
Februari/ February	17	1.930	12	157	1	9
Maret/ March	733	1.883	26	261	4	-
April/ April	309	504	21	47	2	-
Mei/ May	366	1.492	23	111	-	-
Juni/ June	626	1.808	30	117	7	3
Juli/ July	556	1.802	28	146	4	5
Agustus/ August	499	2.584	27	236	1	1
September/ September	674	1.863	24	53	10	-
Oktober/ October	778	1.536	31	141	1	5
Nopember/ November	2620	1.123	30	188	2	2
Desember/ December	1194	1.376	13	128	2	5
Kabupaten Kediri	9.089	18.962	296	1.700	35	30

Lanjutan Tabel/Continued Table 11.4

Bulan Month	PT		BUL		Yayasan Institution	
	2022	2023	2022	2023	2022	2023
(1)	(8)	(9)	(10)	(11)	(12)	(13)
Januari/ January	17	196	5	-	268	8
Februari/ February	22	151	-	10	15	12
Maret/ March	18	82	1	-	35	13
April/ April	12	60	-	35	9	2
Mei/ May	13	142	1	6	12	20
Juni/ June	19	168	3	1	10	7
Juli/ July	19	112	-	2	14	22
Agustus/ August	20	165	1	4	19	12
September/ September	14	122	1	2	13	22
Oktober/ October	12	121	-	21	26	7
Nopember/ November	5	134	-	5	8	17
Desember/ December	12	119	-	3	19	4
Kabupaten Kediri	183	1.572	12	89	448	146

Catatan/Note: Data dari Aplikasi Online Single Submission (OSS)/ Data from the Online Single Submission (OSS) Application
Sumber/Source: DPMPSTP Kabupaten Kediri /Investment Service and Servants Office of Kediri Regency

Tabel 11.5 **Persediaan, Penerimaan dan Pengeluaran Beras oleh Sub Divre Kediri menurut Bulan (Ton), 2022-2024**
Table 11.5 **Inventories, Revenue and Expenditure of Rice by Sub-Divre of Kediri by Month (Ton), 2022-2024**

Bulan Month	Pemasukan Persediaan Inventory			Pengeluaran Expenditure			Penyusutan Depreciation		
	2022	2023	2024	2022	2023	2024	2022	2023	2024
(1)	(2)	(3)	(4)	(5)	(6)	(7)	(8)	(9)	(10)
Januari/January	2	250	23.045	602	214	21.477	-	-	-
Februari/February	48	1.756	-	79	923	-	-	-	-
Maret/March	886	6.679	-	613	4.347	-	-	-	-
April/April	235	4.778	-	472	6.595	-	-	-	-
Mei/May	344	18.872	-	3	14.944	-	-	-	-
Juni/June	799	5.240	-	21	8.493	-	-	-	-
Juli/July	550	471	-	40	1.529	-	-	-	-
Agustus/August	105	6.453	-	2.667	453	-	-	-	-
September/September	3.341	24.653	-	623	26.182	-	-	-	-
Oktober/October	2.149	17.230	-	470	17.870	-	-	-	-
Nopember/November	8.689	11.303	-	3.214	8.924	-	-	-	-
Desember/December	926	28.596	-	11.058	32.220	-	-	-	-
Kabupaten Kediri	18.074	126.281	23.045	19.860	122.694	21.477	-	-	-

Lanjutan Tabel/Continued Table 11.5

Bulan Month	Stok Awal First stock			Stok Akhir Last stock		
	2022	2023	2024	2022	2023	2024
(1)	(11)	(12)	(13)	(14)	(15)	(16)
Januari/January	1.918	275	3.862	1.317	311	5.430
Februari/February	1.317	311	-	1.286	1.144	-
Maret/March	1.286	1.144	-	1.559	3.476	-
April/April	1.559	3.476	-	1.323	1.660	-
Mei/May	1.323	1.660	-	1.664	5.588	-
Juni/June	1.664	5.588	-	2.442	2.334	-
Juli/July	2.442	2.334	-	2.953	1.276	-
Agustus/August	2.953	1.276	-	391	7.276	-
September/September	391	7.276	-	3.108	5.747	-
Oktober/October	3.108	5.747	-	4.788	5.107	-
Nopember/November	4.788	5.107	-	10.263	7.486	-
Desember/December	10.263	7.486	-	131	3.862	-
Kabupaten Kediri	33.012	7.486	3.862	31.225	3.862	5.430

Catatan/Note: ...

Sumber/Source: Perum BULOG Cabang Kediri/Bulog's Branch Office Kediri Regency

Tabel
Table 11.6

Jumlah Pengiriman, Penyusutan dan Penerimaan Beras oleh Sub Divre Kediri menurut Bulan (Ton), 2022-2024
Number of Shipping, Depreciation and Revenue Received by Sub Divre of Kediri by Month (Ton), 2022-2024

Bulan Month	Pengiriman Shipment			Penyusutan Bruto Gross depreciation			Penerimaan Netto Net Receipts		
	2022	2023	2024	2022	2023	2024	2022	2023	2024
(1)	(2)	(3)	(4)	(5)	(6)	(7)	(8)	(9)	(10)
Januari/ January	2	250	23.045	-	-	-	2	250	23.045
Februari/ February	48	1756	-	-	-	-	48	1756	-
Maret/ March	886	6679	-	-	-	-	886	6679	-
April/ April	235	4778	-	-	-	-	235	4778	-
Mei/ May	344	18872	-	-	-	-	344	18872	-
Juni/ June	799	5240	-	-	-	-	799	5240	-
Juli/ July	550	471	-	-	-	-	550	471	-
Agustus/ August	105	6453	-	-	-	-	105	6453	-
September/ September	3.341	24653	-	-	-	-	3.341	24653	-
Oktober/ October	2.149	17230	-	-	-	-	2.149	17230	-
Nopember/ November	8.689	11303	-	-	-	-	8.689	11303	-
Desember/ December	926	28596	-	-	-	-	926	28596	-
Kabupaten Kediri	18.074	126.281	23.045	-	-	-	18.074	126.281	23.045

Catatan/Note: ...

Sumber/Source: Perum BULOG Cabang Kediri/Bulog's Branch Office Kediri Regency

Tabel
Table 11.7

Nilai Ekspor dan Impor di Kabupaten Kediri (US \$), 2022-2023
Value of Export and Import in Kediri Regency (US \$), 2022-2023

Bulan Month	Impor Import		Ekspor Export	
	2022	2023	2022	2023
(1)	(2)	(3)	(4)	(5)
Januari/ January	7.564.355,54	7.637.704,27	7.936.110,86	2.562.778,12
Februari/ February	21.831.970,67	12.655.098,38	6.312.253,26	3.905.213,09
Maret/ March	10.995.563,00	17.036.385,15	5.494.581,10	13.651.278,55
April/ April	11.186.698,14	3.653.297,93	8.159.096,22	1.409.465,65
Mei/ May	11.447.220,53	14.657.846,27	5.296.485,99	11.266.936,27
Juni/ June	8.104.539,94	19.999.722,93	5.075.882,84	9.914.432,97
Juli/ July	12.976.587,80	10.854.237,20	3.185.189,41	3.208.863,98
Agustus/ August	17.713.988,55	7.926.760,30	4.655.776,19	3.130.188,96
September/ September	20.623.854,82	6.127.239,22	3.669.253,94	3.365.164,43
Oktober/ October	17.698.981,72	5.865.995,56	3.978.413,56	2.179.017,95
Nopember/ November	27.727.783,94	9.853.626,74	4.372.515,11	5.297.219,12
Desember/ December	5.626.952,69	44.691,30	2.025.720,21	1.321.472,38
Kabupaten Kediri	173.498.497,34	116.312.605,25	60.161.278,69	61.212.031,47

Catatan/Note: ... Data tidak tersedia/ Data not available

Sumber/Source: Dinas Perdagangan Kabupaten Kediri/Trade Office of Kediri Regency

Tabel 11.8 Bahan Makanan yang Tersedia per Kapita menurut Kecamatan di Kabupaten Kediri (Kg/Kapita/Tahun), 2023
Foodstuffs Available per Capita by District in Kediri Regency (Kg / Capita / Year), 2023

Kecamatan District	Padi/ Paddy		Jagung/ Corn		Ubi Kayu/ Cassava	
	Gabah/ Unhusked Rice	Setara Beras/ Equivalent of Rice	Pipilan/ dry loose maize	Setara Beras/ Equivalent of Rice	Ubi basah/ Fresh roots	Setara Beras/ Equivalent of Rice
(1)	(2)	(3)	(4)	(5)	(6)	(7)
[010] Mojo	122,69	77,54	197,99	184,13	627	176
[020] Semen	233,68	147,69	299,73	278,75	207,11	57,99
[030] Ngadiluwih	6,00	3,79	42,76	39,77	38,33	10,73
[040] Kras	52,39	33,11	89,68	83,40	43,20	12,10
[050] Ringinrejo	44,75	28,28	149,59	139,12	55,84	15,63
[060] Kandat	25,08	15,85	57,62	53,58	149,79	41,94
[070] Wates	45,49	28,75	75,90	70,59	99,52	27,87
[080] Ngancar	39,07	24,69	89,15	82,91	9,96	2,79
[090] Plosoklaten	159,76	100,97	274,95	255,70	6,27	1,76
[100] Gurah	86,11	54,42	155,04	144,19	19,08	5,34
[110] Puncu	26,97	17,04	172,50	160,42	-	-
[120] Kepung	132,62	83,81	145,32	135,15	4,57	1,28
[130] Kandangan	475,14	300,29	202,70	188,51	15,42	4,32
[140] Pare	46,95	29,67	160,90	149,64	7,20	2,01
[141] Badas	226,77	143,32	281,78	262,05	0,53	0,15
[150] Kunjang	457,37	289,06	473,57	440,42	-	-
[160] Plemahan	421,25	266,23	619,68	576,30	-	-
[170] Purwoasri	493,78	312,07	318,78	296,46	-	-
[180] Papar	226,08	142,88	487,28	453,17	-	-
[190] Pagu	45,30	28,63	224,34	208,63	-	-
[191] Kayenkidul	135,00	85,32	324,13	301,44	0,76	0,21
[200] Gampengrejo	316,12	199,79	191,51	178,11	-	-
[201] Ngasem	70,12	44,32	80,46	74,83	-	-
[210] Banyakan	211,72	133,81	283,89	264,01	429,67	120,31
[220] Grogol	240,88	152,24	235,11	218,65	78,26	21,91
[230] Tarokan	179,40	113,38	169,36	157,51	79,23	22,18
Kabupaten Kediri	156,66	99,01	209,70	195,02	0,79	0,22

Lanjutan Tabel/Continued Table 11.8

Kecamatan District	Ubi Jalar/ Sweet potato		Kacang Tanah/ Peanuts		Kedelai/ Soybeans	
	Ubi basah/ Fresh roots	Setara Beras/ Equivalent of Rice	O s e Kotor	Setara Beras/ Equivalent of Rice	O s e Kotor	Setara Beras/ Equivalent of Rice
(1)	(8)	(9)	(10)	(11)	(12)	(13)
[010] Mojo	-	-	-	-	-	-
[020] Semen	1,90	0,53	11,92	11,92	-	-
[030] Ngadiluwih	0,43	0,12	-	-	-	-
[040] Kras	-	-	0,11	0,11	-	-
[050] Ringinrejo	-	-	-	-	-	-
[060] Kandat	5,78	1,62	0,02	0,02	-	-
[070] Wates	147,86	41,40	0,34	0,34	-	-
[080] Ngancar	21,27	5,95	0,75	0,75	-	-
[090] Plosoklaten	21,28	5,96	-	-	-	-
[100] Gurah	-	-	-	-	-	-
[110] Puncu	-	-	-	-	-	-
[120] Kepung	11,69	3,27	0,16	0,16	-	-
[130] Kandangan	22,87	6,40	0,85	0,85	-	-
[140] Pare	9,19	2,57	0,45	0,45	-	-
[141] Badas	10,55	2,95	0,18	0,18	-	-
[150] Kunjang	-	-	-	-	-	-
[160] Plemahan	-	-	-	-	-	-
[170] Purwoasri	-	-	0,96	0,96	-	-
[180] Papar	-	-	-	-	-	-
[190] Pagu	-	-	-	-	-	-
[191] Kayenkidul	-	-	-	-	-	-
[200] Gampengrejo	-	-	-	-	-	-
[201] Ngasem	-	-	0,14	0,14	-	-
[210] Banyakan	-	-	10,12	10,12	-	-
[220] Grogol	-	-	1,39	1,39	-	-
[230] Tarokan	-	-	1,08	1,08	-	-
Kabupaten Kediri	12,38	3,47	1,00	1,00	-	-

Catatan/Note: ...

Sumber/Source: Dinas Pertanian Dan Perkebunan Kabupaten Kediri/ Department Agriculture and Plantation of Kediri Regency

Tabel 11.9 **Bahan Makanan yang tersedia per Kapita menurut Jenis Bahan Makanan di kabupaten Kediri (Kg/Kapita/Tahun), 2019-2023**
Foodstuffs available per capita by Type of Food in Kediri Regency (Kg / Capita / Year), 2019-2023

Jenis Bahan Makanan Type of Food Ingredients	2019	2020	2021	2022	2023
(1)	(2)	(3)	(4)	(5)	(6)
1. Padi/ Paddy					
1.1. Gabah/ <i>Unhusked Rice</i>	163,38	154,99	143,72	156,65	156,66
1.2. Setara Beras/ <i>Equivalent of Rice</i>	103,25	97,95	90,83	99,00	99,01
2. Jagung/ Corn					
2.1. Pipilan/ <i>dry loose maize</i>	210,67	198,96	189,26	201,50	209,70
2.2. Setara Beras/ <i>Equivalent of Rice</i>	195,92	185,03	176,01	187,40	195,02
3. Ubi Kayu/ Cassava					
3.1. Ubi basah/ <i>Fresh roots</i>	0,96	0,91	0,44	0,88	0,79
3.2. Setara Beras/ <i>Equivalent of Rice</i>	0,27	0,25	0,12	0,25	0,22
4. Ubi Jalar/ Sweet potato					
4.1. Ubi basah/ <i>Fresh roots</i>	10,35	9,84	8,86	10,57	12,38
4.2. Setara Beras/ <i>Equivalent of Rice</i>	2,90	2,75	2,48	2,96	3,47
5. Kacang Tanah/ Peanuts					
5.1. Ose	0,88	0,94	0,83	0,59	1,00
5.2. Setara Beras/ <i>Equivalent of Rice</i>	0,88	0,94	0,83	0,59	1,00
6. Kedelai/ Soybeans					
6.1. Ose	0,02	0,00	0,04	-	-
6.2. Setara Beras/ <i>Equivalent of Rice</i>	0,02	0,00	0,04	-	-

Catatan/Note: ...

Sumber/Source: Dinas Pertanian Dan Perkebunan Kabupaten Kediri/ *Department Agriculture and Plantation of Kediri Regency*

SISTEM NERACA REGIONAL

SYSTEM OF REGIONAL ACCOUNTS

BAB
CHAPTER

12

PENDAPATAN DOMESTIK REGIONAL BRUTO GROSS DOMESTIK REGIONAL PRODUCT



Atas Dasar Harga Berlaku
Current Market Prices (billion rupiah)

50.638,15
Miliar Rupiah



<http://kedirikaab.bps.go.id>

Atas Dasar Harga Konstan (miliar rupiah)
Constant Market Prices (billion rupiah)

PERTUMBUHAN EKONOMI
TAHUN 2023

4,53 %



PENJELASAN TEKNIS

1. Penghitungan statistik neraca nasional mengikuti buku petunjuk yang diterbitkan oleh Perserikatan Bangsa Bangsa (PBB) dikenal sebagai Sistem Neraca Nasional (SNN). SNN adalah rekomendasi internasional tentang bagaimana menyusun ukuran aktivitas ekonomi yang sesuai dengan standar neraca baku yang didasarkan pada prinsip-prinsip ekonomi. Rekomendasi yang dimaksud dinyatakan dalam sekumpulan konsep, definisi, klasifikasi, dan aturan neraca yang disepakati secara internasional dalam mengukur indikator tertentu seperti Produk Domestik Bruto (PDB). Salah satu bentuk adaptasi pencatatan statistik nasional adalah melakukan perubahan tahun dasar PDB Indonesia dari tahun 2000 ke 2010. Perubahan tahun dasar PDB dilakukan seiring dengan mengadopsi rekomendasi PBB yang tertuang dalam Sistem Neraca Nasional 2008 (SNA 2008).
2. Produk Domestik Bruto pada tingkat nasional serta Produk Domestik Regional Bruto (PDRB) pada tingkat regional (provinsi) menggambarkan kemampuan suatu wilayah untuk menciptakan nilai tambah pada suatu waktu tertentu. Untuk menyusun PDB

TECHNICAL NOTES

1. *The method used to estimate national accounts statistics is based on the standard guidelines formed by United Nation known as System of National Accounts (SNA). SNA is the internationally agreed standard set of recommendations on how to compile measures of economic activity in accordance with strict accounting conventions based on economic principles. The recommendations are expressed in term of a set of concepts, definitions, classifications and accounting rules that comprise the internationally agreed standard for measuring indicators such as Gross Domestic Product (GDP). One of the improvement in the national statistical system is to rebase GDP form base year 2000 to 2010 in order to capture current economic condition. It is in line with the United Nations (UN) recommendation on 2008 SNA.*
2. *The basic measure of the value added arising from economic activity is known as Gross Domestic Product at the national level and Gross Regional Domestic Product (GRDP) at the regional level (provinces/regencies/municipalities). To compile*

maupun PDRB digunakan 2 pendekatan, yaitu lapangan usaha dan pengeluaran. Keduanya menyajikan komposisi data nilai tambah dirinci menurut sumber kegiatan ekonomi (lapangan usaha) dan menurut komponen penggunaannya. PDB maupun PDRB dari sisi lapangan usaha merupakan penjumlahan seluruh komponen nilai tambah bruto yang mampu diciptakan oleh sektor-sektor ekonomi atas berbagai aktivitas produksinya. Sedangkan dari sisi pengeluaran menjelaskan tentang penggunaan dari nilai tambah tersebut.

3. PDB menurut lapangan usaha mengalami perubahan klasifikasi dari 9 lapangan usaha menjadi 17 lapangan usaha. PDB menurut lapangan usaha dirinci menurut total nilai tambah dari seluruh sektor ekonomi yang mencakup lapangan usaha Pertanian, Kehutanan, dan Perikanan; Pertambangan dan Penggalian; Industri Pengolahan; Pengadaan Listrik dan Gas; Pengadaan Air, Pengelolaan Sampah, Limbah dan Daur Ulang; Konstruksi; Perdagangan Besar dan Eceran, Reparasi Mobil dan Sepeda Motor; Transportasi dan Pergudangan; Penyediaan Akomodasi dan Makan Minum; Informasi dan Komunikasi; Jasa Keuangan dan Asuransi; Real Estat; Jasa

these statistics, two approaches have been used, i.e. "production approach" and "expenditure approach". The first approach is to measure value added produced by various kinds of economic activities, while the second approach is to measure final uses of the country's output. In other words, GDP/GRDP is the sum of total value added produced by all economic industries (activities) and the way of using it.

3. *GDP by industry classification changes from 9 sectors to 17 industries. GDP by industry is classified by types of economic activities such as Agriculture, Forestry and Fishing; Mining and Quarrying; Manufacturing; Electricity and Gas; Water supply, Sewerage, Waste Management and Remediation Activities; Construction; Wholesale and Retail Trade; Repair of Motor Vehicles and Motorcycles; Transportation and Storage; Accommodation and Food Service Activities; Information and Communication; Financial and Insurance Activities; Real Estate Activities; Business Activities; Public Administration; Defence and Compulsory Social Security; Education; Human Health and*

- Perusahaan; Administrasi Pemerintahan, Pertahanan dan Jaminan Sosial Wajib; Jasa Pendidikan; Jasa Kesehatan dan Kegiatan Sosial; dan Jasa lainnya.
4. PDB menurut pengeluaran mengalami perubahan klasifikasi dimana pengeluaran konsumsi Lembaga Non Profit yang Melayani Rumah Tangga (LNPRT) yang sebelumnya termasuk bagian dari pengeluaran konsumsi rumah tangga menjadi komponen terpisah. Sehingga klasifikasi PDB menurut pengeluaran dirinci menjadi 7 komponen yaitu komponen pengeluaran konsumsi rumah tangga, pengeluaran konsumsi LNPRT, pengeluaran konsumsi pemerintah, pembentukan modal tetap bruto, perubahan inventori, ekspor barang dan jasa, dan impor barang dan jasa.
5. Pengeluaran konsumsi rumah tangga mencakup berbagai pengeluaran konsumsi akhir rumah tangga atas barang dan jasa untuk memenuhi kebutuhan individu ataupun kelompok secara langsung. Pengeluaran rumah tangga di sini mencakup makanan dan minuman selain restoran; pakaian, alas kaki dan jasa perawatannya; perumahan dan perlengkapan rumah tangga; kesehatan dan pendidikan; transportasi dan komunikasi;
- Social Work Activities; and Other Services Activities.*
4. *GDP by expenditure classification changes where consumption expenditure Non-profit Institutions Serving Households (NPISH) previously included as part of household consumption expenditure is taken out into separate component. So that, GDP by type of expenditures is classified into: household consumption expenditure, NPISH consumption expenditure, government consumption expenditure, gross fixed capital formation, changes in inventories, exports of goods and services, and imports of goods and services.*
5. *Household consumption expenditures consist of expenditures incurred by households, which are used for both individual or collective needs. Household consumptions are classified into food and beverages other than restaurants; clothing, footwear, and related maintenance services; housing and household equipment; health and education; transport and communication; restaurants and hotels; and others.*
- restoran dan hotel serta lainnya.
6. Pengeluaran Konsumsi Pemerintah terdiri dari Pengeluaran Konsumsi Individu dan Pengeluaran Konsumsi Kolektif. Barang dan jasa individu merupakan barang dan jasa privat, dimana ciri-ciri barang privat adalah a) *Scarcity*, yaitu ada kelangkaan/keterbatasan dalam jumlah; b) *Excludable consumption*, yaitu konsumsi suatu barang dapat dibatasi hanya pada mereka yang memenuhi persyaratan tertentu (biasanya harga); c) *Rivalrous competition*, yaitu konsumsi oleh satu konsumen akan mengurangi atau menghilangkan kesempatan pihak lain untuk melakukan hal serupa. Contoh barang dan jasa yang dihasilkan pemerintah dan tergolong sebagai barang dan jasa individu adalah jasa pelayanan kesehatan pemerintah di rumah sakit/puskesmas dan jasa pendidikan di sekolah/universitas negeri. Sedangkan barang dan jasa kolektif ekuivalen dengan barang publik yang memiliki ciri a) *Non rivalry*, yaitu penggunaan satu konsumen terhadap suatu barang tidak mengurangi kesempatan konsumen lain untuk juga mengkonsumsi barang tersebut; b) *Non excludable*, yaitu apabila suatu barang publik tersedia, maka tidak ada yang dapat menghalangi siapapun
6. *Government consumption expenditure consists of Individual Consumption Expenditure and Collective Consumption Expenditure. Individual goods and services are private goods and services, which the characteristics of private goods is a) Scarcity, that there is a scarcity/limited in number; b) Excludable consumption, the consumption of goods can be limited only to those who meet certain requirements (usually the price); c) Rivalrous competition, ie consumption by the consumer will reduce or eliminate the chance of another party to do so. Examples of goods and services produced by government and classified as goods and services of individuals is the government health services in hospitals/health centers and education services in schools/universities. Collective goods and services equivalent to public goods characterized by a) Non-rivalry, namely the use of a consumer for an item does not reduce the chance of another consumer to also consume goods; b) Non-excludable, i.e. when a public good available, then nothing can hinder anyone to benefit from the goods or in other words everyone has access to the goods. Examples of goods and services produced by government and classified as collective goods and services is carried military*

untuk memperoleh manfaat dari barang tersebut atau dengan kata lain setiap orang memiliki akses ke barang tersebut. Contoh barang dan jasa yang dihasilkan pemerintah dan tergolong sebagai barang dan jasa kolektif adalah jasa pertahanan yang dilakukan TNI dan keamanan yang dilakukan kepolisian.

7. Pembentukan Modal Tetap Bruto (PMTB) mencakup pengadaan, pembuatan, dan pembelian barang modal. Barang modal dimaksud adalah barang-barang yang digunakan untuk proses produksi, tahan lama atau yang mempunyai umur pemakaian lebih dari satu tahun seperti bangunan, mesin-mesin dan alat angkut. Termasuk pula di sini perbaikan besar (berat) yang sifatnya memperpanjang umur atau mengubah bentuk atau kapasitas barang modal tersebut. Pengeluaran barang modal untuk keperluan militer juga dicakup sebagai PMTB. Klasifikasi komponen PMTB dibagi menjadi 6 sub komponen yaitu Konstruksi; Mesin dan Peralatan; Kendaraan; Peralatan Lainnya; *Cultivated Biological Resources* (CBR) dan Produk Kekayaan Intelektual.
8. Ekspor barang dan jasa merupakan transaksi perdagangan barang dan jasa dari penduduk (*residen*) ke bukan penduduk (*nonresiden*).

defense services and the police's security.

7. *Gross Fixed Capital Formation (GFCF) includes procurement, manufacture, and the purchase of capital goods. Capital goods are goods which are used for the production process, durable or have a service life of more than one year such as buildings, machinery, and transportation equipment. Including here: huge improvement that are to extend the life or changing the shape or the capacity of the capital goods. Capital expenditures for military purposes are also covered as GFCF. GFCF component are classified into six sub-components: Construction; Machinery and Equipment; vehicle; Other equipment; Cultivated Biological Resources (CBR) and Intellectual Property Product.*
8. *Exports of goods and services consist of transactions of goods and services from residents to non-residents. Imports of goods*

Impor barang dan jasa adalah transaksi perdagangan dari bukan penduduk ke penduduk. Ekspor atau impor barang terjadi pada saat terjadi perubahan hak kepemilikan barang antara penduduk dengan bukan penduduk (dengan atau tanpa perpindahan fisik barang tersebut). Pada PDB dengan tahun dasar 2010, ekspor dan impor barang dirinci menjadi nonmigas dan migas.

9. Produk Domestik Bruto maupun agregat turunannya disajikan dalam 2 (dua) versi penilaian, yaitu atas dasar "harga berlaku" dan atas dasar "harga konstan". Disebut sebagai harga berlaku karena seluruh agregat dinilai dengan menggunakan harga pada tahun berjalan, sedangkan harga konstan penilaiannya didasarkan kepada harga satu tahun dasar tertentu, dalam publikasi ini digunakan harga tahun 2010.
10. Laju pertumbuhan Produk Domestik Bruto diperoleh dari perhitungan PDB atas dasar harga konstan. Diperoleh dengan cara mengurangi nilai PDB pada tahun ke-n terhadap nilai pada tahun ke n-1 (tahun sebelumnya), dibagi dengan nilai pada tahun ke n-1, dikalikan dengan 100 persen. Laju pertumbuhan menunjukkan perkembangan

and services consist of transaction of goods and services from non-residents to residents. Exports and imports of goods occur when there are changes in ownership of goods between residents and non-residents (with or without physical movements of goods across frontiers). On the GDP at 2010 basic year, exports and imports of goods specified into non oil and gas and oil and gas.

9. *GDP and its aggregations are presented in two forms: at current market prices and at constant base year market prices. In presenting current market prices, all aggregates are valued at current market prices, while base year constant market prices are shown by valuing all aggregates at fixed base year prices. Year of 2010 is used as the base year in this publication.*
10. *Growth rate of Gross Domestic Product is derived from GDP at constant market prices. It is obtained by subtracting the value of GDP year n with the value of GDP year n-1, divided by the value of GDP year n-1 then multiplied by 100 percent. The growth rate of GDP explains the income growth during the given period.*

agregat pendapatan dari satu waktu tertentu terhadap waktu sebelumnya.

ULASAN

DESCRIPTION

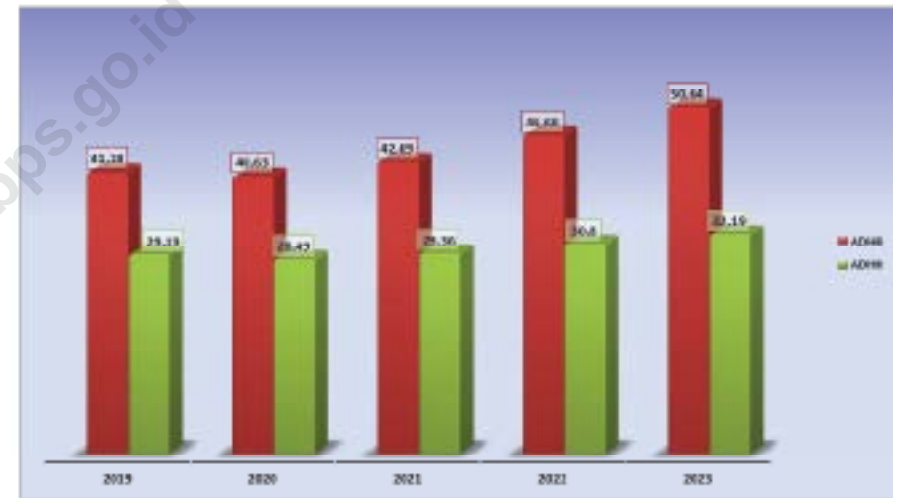
- | | |
|--|--|
| <ol style="list-style-type: none"> 1. Angka PDRB atas dasar harga berlaku (ADHB) dengan Migas Kabupaten Kediri tahun 2023 senilai 46.665.030,99 juta rupiah. Kategori Pertanian, Kehutanan, dan Perikanan masih memberi sumbangan terbesar pada PDRB Kabupaten Kediri. Sumbangan sektor tersebut pada PDRB Kabupaten Kediri mencapai 22,48 persen. Pada peringkat kedua adalah sektor Sektor Industri Pengolahan dengan sumbangan 21,94 persen. Perdagangan Besar dan Eceran; Reparasi Mobil dan Sepeda Motor menempati urutan ketiga dan menyumbangkan andil sebesar 20,20 persen. 2. Sementara itu PDRB atas dasar harga konstan (ADHK) tahun 2010 digunakan untuk menggambarkan perkembangan PDRB dan komponennya. Berdasarkan angka PDRB ADHK pertumbuhan PDRB Kabupaten Kediri tahun 2023 adalah 4,90 persen dari tahun sebelumnya. Pertumbuhan PDRB tertinggi sebesar 14,81 persen adalah pada sektor transportasi dan pergudangan disusul sektor jasa lainnya sebesar 14,29 persen. | <ol style="list-style-type: none"> 1. <i>GRDP figure based on the current price (ADHB) with Oil and Gas in Kediri Regency in 2023 valued at 46,665,030.99 million rupiah. The categories of Agriculture, Forestry and Fisheries still contribute the most to the GRDP of Kediri Regency. The sector's contribution to the Kediri Regency's GRDP reached 22.48 percent. The second rank is the Manufacturing Industry Sector with a contribution of 21.94 percent. The Wholesale and Retail Trade sector; Car and Motorcycle Repair ranked third and contributed 20.20 percent.</i> 2. <i>Meanwhile GRDP at constant prices (ADHK) in 2010 was used to describe the development of GRDP and its components. Based on ADHK PDRB figures, the GDP growth in Kediri Regency in 2023 was 4.90 percent from the previous year. The highest GRDP growth of 14.81 percent was in the transportation and storage sector, followed by the other sector activities sector at 14.29 percent.</i> |
|--|--|

Gambar 12.1 **Persentase Inflasi PDRB Sektoral Kabupaten Kediri, 2022-2023**
Figures 12.1 **Inflation GDP Sectoral Percentage of Kediri Regency, 2022-2023**



Sumber/Source : Badan Pusat Statistik Kabupaten Kediri/ BPS-Statistics of Kediri Regency

Gambar 12.2 **Perkembangan PDRB ADHB dan ADHK Kabupaten Kediri Menurut lapangan usaha (triliun rupiah), 2019-2023**
Figures 12.2 **Development of GRDP at Current Prices and Constant Prices of Kediri Regency by Industry (trillion rupiah), 2019-2023**



Sumber/Source : Badan Pusat Statistik Kabupaten Kediri/ BPS-Statistics of Kediri Regency

Tabel 12.1 **Produk Domestik Regional Bruto Atas Dasar Harga Berlaku Kabupaten Kediri Menurut Lapangan Usaha (miliar rupiah), 2019–2023**
Gross Regional Domestic Product at Current Market Prices of Kediri Regency by Industry (billion rupiahs), 2019–2023

Lapangan Usaha/Industry	2019	2020	2021	2022*	2023**
(1)	(2)	(3)	(4)	(5)	(6)
A Pertanian, Kehutanan, dan Perikanan/ <i>Agriculture, Forestry, and Fishing</i>	9.412,84	9.570,14	9.960,26	10.488,38	11.305,74
B Pertambangan dan Penggalian/ <i>Mining and Quarrying</i>	660,06	623,04	659,01	688,38	754,17
C Industri Pengolahan/ <i>Manufacturing</i>	8.653,26	8.729,46	9.163,81	10.239,94	11.186,17
D Pengadaan Listrik dan Gas/ <i>Electricity and Gas</i>	29,05	28,92	30,32	32,86	34,76
E Pengadaan Air; Pengelolaan Sampah, Limbah, dan Daur Ulang/ <i>Water Supply; Sewerage, Waste Management, and Remediation Activities</i>	22,33	23,42	24,66	26,31	27,88
F Konstruksi/ <i>Construction</i>	3.915,01	3.669,22	3.740,48	4.142,94	4.547,98
G Perdagangan Besar dan Eceran; Reparasi Mobil dan Sepeda Motor/ <i>Wholesale and Retail Trade; Repair of Motor Vehicles and Motorcycles</i>	8.338,95	7.704,09	8.450,19	9.425,65	10.280,66
H Transportasi dan Pergudangan/ <i>Transportation and Storage</i>	811,23	774,93	857,06	1.038,01	1.245,74
I Penyediaan Akomodasi dan Makan Minum/ <i>Accommodation and Food Service Activities</i>	636,15	582,81	631,04	738,60	850,01
J Informasi dan Komunikasi/ <i>Information and Communication</i>	2.209,49	2.391,85	2.557,56	2.777,31	2.987,65

Lanjutan Tabel/Continued Table 12.1

Lapangan Usaha/Industry	2019	2020	2021	2022*	2023**
(1)	(2)	(3)	(4)	(5)	(6)
K Jasa Keuangan dan Asuransi/ <i>Financial and Insurance Activities</i>	758,14	753,33	775,07	845,55	891,53
L Real Estat/ <i>Real Estate Activities</i>	842,97	871,72	900,48	943,99	979,65
M,N Jasa Perusahaan/ <i>Business Activities</i>	127,92	121,04	123,66	133,08	147,58
O Administrasi Pemerintahan, Pertahanan, dan Jaminan Sosial Wajib/ <i>Public Administration and Defence; Compulsory Social Security</i>	1.584,65	1.609,44	1.593,61	1.655,70	1.679,82
P Jasa Pendidikan/ <i>Education</i>	2.107,27	2.166,24	2.164,70	2.240,25	2.327,35
Q Jasa Kesehatan dan Kegiatan Sosial/ <i>Human Health and Social Work Activities</i>	329,93	363,15	375,45	415,25	449,69
R,S,T,U Jasa Lainnya/ <i>Other Services Activities</i>	744,43	643,98	685,36	817,81	941,81
Produk Domestik Bruto/ Gross Domestic Product	41.183,68	40.626,77	42.692,71	46.650,03	50.638,15

Catatan/Note: * Angka sementara / Preliminary Figures

** Angka sangat sementara / Very Preliminary Figures

Perbedaan antara jumlah PDRB 34 Provinsi dan PDB Indonesia antara lain disebabkan oleh diskrepansi statistik./ The difference between the total GRDP of 34 provinces and Indonesia's GDP is partly due to statistical discrepancies.

Sumber/Source: Badan Pusat Statistik, berbagai sensus, survei, dan sumber lain./ BPS-Statistics, various censuses, surveys, and other sources

Tabel 12.2 **Produk Domestik Regional Bruto Atas Dasar Harga Konstan 2010 Kabupaten Kediri Menurut Lapangan Usaha (miliar rupiah), 2019-2023**
Gross Regional Domestic Product at 2010 Constant Market Prices of Kediri Regenc by Industry (billion rupiahs), 2019-2023

Lapangan Usaha/Industry	2019	2020	2021	2022*	2023**
(1)	(2)	(3)	(4)	(5)	(6)
A Pertanian, Kehutanan, dan Perikanan/ <i>Agriculture, Forestry, and Fishing</i>	6.053,73	6.079,42	6.130,62	6.131,98	6.317,80
B Pertambangan dan Penggalian/ <i>Mining and Quarrying</i>	414,12	384,32	393,44	399,81	422,20
C Industri Pengolahan/ <i>Manufacturing</i>	6.063,85	6.079,28	6.234,98	6.639,00	6.895,45
D Pengadaan Listrik dan Gas/ <i>Electricity and Gas</i>	22,72	22,83	23,82	25,62	26,86
E Pengadaan Air; Pengelolaan Sampah, Limbah, dan Daur Ulang/ <i>Water Supply; Sewerage, Waste Management, and Remediation Activities</i>	17,28	18,09	18,92	19,28	20,00
F Konstruksi/ <i>Construction</i>	2.848,74	2.658,02	2.688,40	2.871,10	3.076,29
G Perdagangan Besar dan Eceran; Reparasi Mobil dan Sepeda Motor/ <i>Wholesale and Retail Trade; Repair of Motor Vehicles and Motorcycles</i>	6.231,83	5.681,76	6.031,42	6.397,46	6.744,47
H Transportasi dan Pergudangan/ <i>Transportation and Storage</i>	590,54	561,09	617,55	708,99	779,59
I Penyediaan Akomodasi dan Makan Minum/ <i>Accommodation and Food Service Activities</i>	415,34	375,64	391,24	439,77	482,83
J Informasi dan Komunikasi/ <i>Information and Communication</i>	1.961,51	2.110,04	2.254,93	2.423,12	2.558,71

Lanjutan Tabel/Continued Table 12.2

Lapangan Usaha/Industry	2019	2020	2021	2022*	2023**
(1)	(2)	(3)	(4)	(5)	(6)
K Jasa Keuangan dan Asuransi/ <i>Financial and Insurance Activities</i>	527,06	523,00	530,07	546,94	560,55
L Real Estat/ <i>Real Estate Activities</i>	617,50	634,05	648,42	671,91	690,06
M,N Jasa Perusahaan/ <i>Business Activities</i>	90,49	84,12	85,00	88,49	94,62
O Administrasi Pemerintahan, Pertahanan, dan Jaminan Sosial Wajib/ <i>Public Administration and Defence; Compulsory Social Security</i>	1.047,09	1.020,90	1.013,52	1.023,09	1.017,91
P Jasa Pendidikan/ <i>Education</i>	1.484,73	1.510,87	1.529,91	1.566,39	1.602,41
Q Jasa Kesehatan dan Kegiatan Sosial/ <i>Human Health and Social Work Activities</i>	247,06	269,43	275,09	282,76	288,66
R,S,T,U Jasa Lainnya/ <i>Other Services Activities</i>	560,12	478,09	494,34	565,01	617,10
Produk Domestik Bruto/ Gross Domestic Product	29.193,72	28.490,95	29.361,67	30.800,71	32.195,50

Catatan/Note: * Angka sementara / Preliminary Figures

** Angka sangat sementara / Very Preliminary Figures

Perbedaan antara jumlah PDRB 34 Provinsi dan PDB Indonesia antara lain disebabkan oleh diskrepansi statistik./ The difference between the total GRDP of 34 provinces and Indonesia's GDP is partly due to statistical discrepancies.

Sumber: Badan Pusat Statistik, berbagai sensus, survei, dan sumber lain./ BPS-Statistics, various censuses, surveys, and other sources

Tabel 12.3 **Distribusi Persentase Produk Domestik Regional Bruto Atas Dasar Harga Berlaku Kabupaten Kediri Menurut Lapangan Usaha, 2019-2023**
Table 12.3 **Percentage Distribution of Gross Regional Domestic Product at Current Market Prices of Kediri Regency by Industry, 2019-2023**

Lapangan Usaha/Industry	2019	2020	2021	2022*	2023**
(1)	(2)	(3)	(4)	(5)	(6)
A Pertanian, Kehutanan, dan Perikanan/ <i>Agriculture, Forestry, and Fishing</i>	22,86	23,56	23,33	22,48	22,33
B Pertambangan dan Penggalian/ <i>Mining and Quarrying</i>	1,60	1,53	1,54	1,48	1,49
C Industri Pengolahan/ <i>Manufacturing</i>	21,01	21,49	21,46	21,95	22,09
D Pengadaan Listrik dan Gas/ <i>Electricity and Gas</i>	0,07	0,07	0,07	0,07	0,07
E Pengadaan Air; Pengelolaan Sampah, Limbah, dan Daur Ulang/ <i>Water Supply; Sewerage, Waste Management, and Remediation Activities</i>	0,05	0,06	0,06	0,06	0,06
F Konstruksi/ <i>Construction</i>	9,51	9,03	8,76	8,88	8,98
G Perdagangan Besar dan Eceran; Reparasi Mobil dan Sepeda Motor/ <i>Wholesale and Retail Trade; Repair of Motor Vehicles and Motorcycles</i>	20,25	18,96	19,79	20,21	20,30
H Transportasi dan Pergudangan/ <i>Transportation and Storage</i>	1,97	1,91	2,01	2,23	2,46
I Penyediaan Akomodasi dan Makan Minum/ <i>Accommodation and Food Service Activities</i>	1,54	1,43	1,48	1,58	1,68
J Informasi dan Komunikasi/ <i>Information and Communication</i>	5,36	5,89	5,99	5,95	5,90
K Jasa Keuangan dan Asuransi/ <i>Financial and Insurance Activities</i>	1,84	1,85	1,82	1,81	1,76

Lanjutan Tabel/Continued Table 12.3

Lapangan Usaha/Industry	2019	2020	2021	2022*	2023**
(1)	(2)	(3)	(4)	(5)	(6)
L Real Estat/ <i>Real Estate Activities</i>	2,05	2,15	2,11	2,02	1,93
M,N Jasa Perusahaan/ <i>Business Activities</i>	0,31	0,30	0,29	0,29	0,29
O Administrasi Pemerintahan, Pertahanan, dan Jaminan Sosial Wajib/ <i>Public Administration and Defence; Compulsory Social Security</i>	3,85	3,96	3,73	3,55	3,32
P Jasa Pendidikan/ <i>Education</i>	5,12	5,33	5,07	4,80	4,60
Q Jasa Kesehatan dan Kegiatan Sosial/ <i>Human Health and Social Work Activities</i>	0,80	0,89	0,88	0,89	0,89
R,S,T,U Jasa Lainnya/ <i>Other Services Activities</i>	1,81	1,59	1,61	1,75	1,86
Produk Domestik Bruto/ Gross Domestic Product	100,00	100,00	100,00	100,00	100,00

Catatan/Note: * Angka sementara / *Preliminary Figures*** Angka sangat sementara / *Very Preliminary Figures*Sumber/Source: Badan Pusat Statistik, berbagai sensus, survei, dan sumber lain./ *BPS-Statistics, various censuses, surveys, and other sources*

Tabel 12.4 **Laju Pertumbuhan Produk Domestik Regional Bruto Atas Dasar Harga Konstan 2010 Kabupaten Kediri Menurut Lapangan Usaha (persen), 2019-2023**
Table 12.4 **Growth Rate of Gross Regional Domestic Product at 2010 Constant Market Prices of Kediri Regency by Industry (percent), 2019-2023**

Lapangan Usaha/Industry	2019	2020	2021	2022*	2023**
(1)	(2)	(3)	(4)	(5)	(6)
A Pertanian, Kehutanan, dan Perikanan/ <i>Agriculture, Forestry, and Fishing</i>	0,42	0,42	0,84	0,02	3,03
B Pertambangan dan Penggalian/ <i>Mining and Quarrying</i>	1,18	-7,20	2,37	1,62	5,60
C Industri Pengolahan/ <i>Manufacturing</i>	7,63	0,25	2,56	6,48	3,86
D Pengadaan Listrik dan Gas/ <i>Electricity and Gas</i>	6,24	0,48	4,32	7,56	4,84
E Pengadaan Air; Pengelolaan Sampah, Limbah, dan Daur Ulang/ <i>Water Supply; Sewerage, Waste Management, and Remediation Activities</i>	5,87	4,64	4,60	1,93	3,69
F Konstruksi/ <i>Construction</i>	6,30	-6,70	1,14	6,80	7,15
G Perdagangan Besar dan Eceran; Reparasi Mobil dan Sepeda Motor/ <i>Wholesale and Retail Trade; Repair of Motor Vehicles and Motorcycles</i>	5,46	-8,83	6,15	6,07	5,42
H Transportasi dan Pergudangan/ <i>Transportation and Storage</i>	7,93	-4,99	10,06	14,81	9,96
I Penyediaan Akomodasi dan Makan Minum/ <i>Accommodation and Food Service Activities</i>	7,33	-9,56	4,15	12,40	9,79
J Informasi dan Komunikasi/ <i>Information and Communication</i>	8,24	7,57	6,87	7,46	5,60

Lanjutan Tabel/Continued Table 12.4

Lapangan Usaha/Industry	2019	2020	2021	2022*	2023**
(1)	(2)	(3)	(4)	(5)	(6)
K Jasa Keuangan dan Asuransi/ <i>Financial and Insurance Activities</i>	4,07	-0,77	1,35	3,18	2,49
L Real Estat/ <i>Real Estate Activities</i>	5,58	2,68	2,27	3,62	2,70
M,N Jasa Perusahaan/ <i>Business Activities</i>	5,44	-7,04	1,05	4,10	6,93
O Administrasi Pemerintahan, Pertahanan, dan Jaminan Sosial Wajib/ <i>Public Administration and Defence; Compulsory Social Security</i>	2,42	-2,50	-0,72	0,94	-0,51
P Jasa Pendidikan/ <i>Education</i>	7,58	1,76	1,26	2,38	2,30
Q Jasa Kesehatan dan Kegiatan Sosial/ <i>Human Health and Social Work Activities</i>	6,21	9,06	2,10	2,79	2,09
R,S,T,U Jasa Lainnya/ <i>Other Services Activities</i>	5,80	-14,64	3,40	14,29	9,22
Produk Domestik Bruto/ Gross Domestic Product	5,06	-2,41	3,06	4,90	4,53

Catatan/Note: ...

Sumber/Source: Badan Pusat Statistik, berbagai sensus, survei, dan sumber lain / *BPS-Statistics, various censuses, surveys, and other sources*

Tabel 12.5 Indeks Implisit PDRB Kabupaten Kediri Menurut Lapangan Usaha, 2019-2023
Implicit Index Percentage GDRP of Kediri Regency by Industry, 2019-2023

Lapangan Usaha/Industry	2019	2020	2021	2022*	2023**
(1)	(2)	(3)	(4)	(5)	(6)
A Pertanian, Kehutanan, dan Perikanan/ <i>Agriculture, Forestry, and Fishing</i>	155,49	157,42	162,47	171,04	178,95
B Pertambangan dan Penggalian/ <i>Mining and Quarrying</i>	159,39	162,11	167,50	172,18	178,63
C Industri Pengolahan/ <i>Manufacturing</i>	142,70	143,59	146,97	154,24	162,23
D Pengadaan Listrik dan Gas/ <i>Electricity and Gas</i>	127,87	126,69	127,30	128,28	129,41
E Pengadaan Air; Pengelolaan Sampah, Limbah, dan Daur Ulang/ <i>Water Supply; Sewerage, Waste Management, and Remediation Activities</i>	129,17	129,48	130,38	136,45	139,41
F Konstruksi/ <i>Construction</i>	137,43	138,04	139,13	144,30	147,84
G Perdagangan Besar dan Eceran; Reparasi Mobil dan Sepeda Motor/ <i>Wholesale and Retail Trade; Repair of Motor Vehicles and Motorcycles</i>	133,81	135,59	140,10	147,33	152,43
H Transportasi dan Pergudangan/ <i>Transportation and Storage</i>	137,37	138,11	138,78	146,41	159,79
I Penyediaan Akomodasi dan Makan Minum/ <i>Accommodation and Food Service Activities</i>	153,16	155,15	161,29	167,95	176,05
J Informasi dan Komunikasi/ <i>Information and Communication</i>	112,64	113,36	113,42	114,62	116,76

Catatan/Note: ...

Sumber/Source: Badan Pusat Statistik, berbagai sensus.../ *BPS-Statistics, various censuses...*

Lanjutan Tabel/Continued Table 12.5

Lapangan Usaha/Industry	2019	2020	2021	2022*	2023**
(1)	(2)	(3)	(4)	(5)	(6)
K Jasa Keuangan dan Asuransi/ <i>Financial and Insurance Activities</i>	143,84	144,04	146,22	154,60	159,05
L Real Estat/ <i>Real Estate Activities</i>	136,51	137,48	138,87	140,49	141,96
M,N Jasa Perusahaan/ <i>Business Activities</i>	141,36	143,89	145,48	150,40	155,96
O Administrasi Pemerintahan, Pertahanan, dan Jaminan Sosial Wajib/ <i>Public Administration and Defence; Compulsory Social Security</i>	151,34	157,65	157,24	161,83	165,03
P Jasa Pendidikan/ <i>Education</i>	141,93	143,38	141,49	143,02	145,24
Q Jasa Kesehatan dan Kegiatan Sosial/ <i>Human Health and Social Work Activities</i>	133,54	134,78	136,48	146,85	155,78
R,S,T,U Jasa Lainnya/ <i>Other Services Activities</i>	132,91	134,70	138,64	144,74	152,62
Produk Domestik Bruto/ Gross Domestic Product	141,07	142,60	145,40	151,46	157,28
Produk Domestik Regional Bruto Tanpa Migas/ Gross Domestic Product	141,07	142,60	145,40	151,46	157,28

Catatan/Note: * Angka sementara / *Preliminary Figures*

** Angka sangat sementara / *Very Preliminary Figures*

Sumber/Source: Badan Pusat Statistik, berbagai sensus.../ *BPS-Statistics, various censuses...*

Tabel 12.6 **Persentase Laju Implisit PDRB Kabupaten Kediri Menurut Lapangan Usaha, 2019-2023**
Table 12.6 **Implicit Growth Rate Percentage GRDP of Kediri Regency by Industry, 2019-2023**

Lapangan Usaha/Industry	2019	2020	2021	2022*	2023**
(1)	(2)	(3)	(4)	(5)	(6)
A Pertanian, Kehutanan, dan Perikanan/ <i>Agriculture, Forestry, and Fishing</i>	1,20	1,24	3,21	5,28	4,62
B Pertambangan dan Penggalian/ <i>Mining and Quarrying</i>	2,06	1,71	3,32	2,79	3,75
C Industri Pengolahan/ <i>Manufacturing</i>	1,96	0,62	2,35	4,94	5,18
D Pengadaan Listrik dan Gas/ <i>Electricity and Gas</i>	1,74	-0,92	0,48	0,77	0,88
E Pengadaan Air; Pengelolaan Sampah, Limbah, dan Daur Ulang/ <i>Water Supply; Sewerage, Waste Management, and Remediation Activities</i>	-0,93	0,24	0,69	4,66	2,17
F Konstruksi/ <i>Construction</i>	0,02	0,45	0,79	3,71	2,45
G Perdagangan Besar dan Eceran; Reparasi Mobil dan Sepeda Motor/ <i>Wholesale and Retail Trade; Repair of Motor Vehicles and Motorcycles</i>	2,10	1,33	3,33	5,16	3,46
H Transportasi dan Pergudangan/ <i>Transportation and Storage</i>	2,01	0,54	0,49	5,49	9,14
I Penyediaan Akomodasi dan Makan Minum/ <i>Accommodation and Food Service Activities</i>	2,93	1,30	3,96	4,13	4,82
J Informasi dan Komunikasi/ <i>Information and Communication</i>	1,39	0,63	0,06	1,05	1,87

Lanjutan Tabel/Continued Table 12.6

Lapangan Usaha/Industry	2019	2020	2021	2022*	2023**
(1)	(2)	(3)	(4)	(5)	(6)
K Jasa Keuangan dan Asuransi/ <i>Financial and Insurance Activities</i>	0,99	0,14	1,51	5,73	2,88
L Real Estat/ <i>Real Estate Activities</i>	2,62	0,71	1,01	1,17	1,05
M,N Jasa Perusahaan/ <i>Business Activities</i>	2,38	1,79	1,11	3,38	3,70
O Administrasi Pemerintahan, Pertahanan, dan Jaminan Sosial Wajib/ <i>Public Administration and Defence; Compulsory Social Security</i>	6,24	4,17	-0,26	2,92	1,97
P Jasa Pendidikan/ <i>Education</i>	1,64	1,02	-1,31	1,08	1,55
Q Jasa Kesehatan dan Kegiatan Sosial/ <i>Human Health and Social Work Activities</i>	2,42	0,93	1,26	7,60	6,08
R,S,T,U Jasa Lainnya/ <i>Other Services Activities</i>	1,15	1,35	2,93	4,40	5,44
Produk Domestik Bruto/ Gross Domestic Product	1,58	1,08	1,97	4,16	3,85

Catatan/Note: * Angka sementara / Preliminary Figures

** Angka sangat sementara / Very Preliminary Figures

Sumber/Source: Badan Pusat Statistik, berbagai sensus.../ BPS-Statistics, various censuses...

Tabel 12.7 **Indeks Perkembangan PDRB Kabupaten Kediri Atas Dasar Konstan Menurut Lapangan Usaha, 2019-2023**
Table 12.7 **GRDP Development Index of Kediri Regency at Current Market Prices by Industry, 2019-2023**

Lapangan Usaha/Industry	2019	2020	2021	2022*	2023**
(1)	(2)	(3)	(4)	(5)	(6)
A Pertanian, Kehutanan, dan Perikanan/ <i>Agriculture, Forestry, and Fishing</i>	124,17	124,70	125,75	125,77	129,58
B Pertambangan dan Penggalian/ <i>Mining and Quarrying</i>	124,37	115,42	118,16	120,07	126,79
C Industri Pengolahan/ <i>Manufacturing</i>	168,95	169,38	173,72	184,97	192,12
D Pengadaan Listrik dan Gas/ <i>Electricity and Gas</i>	155,73	156,48	163,25	175,58	184,08
E Pengadaan Air; Pengelolaan Sampah, Limbah, dan Daur Ulang/ <i>Water Supply; Sewerage, Waste Management, and Remediation Activities</i>	162,70	170,25	178,08	181,51	188,22
F Konstruksi/ <i>Construction</i>	169,91	158,54	160,35	171,24	183,48
G Perdagangan Besar dan Eceran; Reparasi Mobil dan Sepeda Motor/ <i>Wholesale and Retail Trade; Repair of Motor Vehicles and Motorcycles</i>	177,96	162,25	172,23	182,69	192,60
H Transportasi dan Pergudangan/ <i>Transportation and Storage</i>	197,15	187,32	206,17	236,70	260,27
I Penyediaan Akomodasi dan Makan Minum/ <i>Accommodation and Food Service Activities</i>	184,81	167,15	174,09	195,68	214,85
J Informasi dan Komunikasi/ <i>Information and Communication</i>	225,06	242,10	258,73	278,03	293,58

Lanjutan Tabel/Continued Table 12.7

Lapangan Usaha/Industry	2019	2020	2021	2022*	2023**
(1)	(2)	(3)	(4)	(5)	(6)
K Jasa Keuangan dan Asuransi/ <i>Financial and Insurance Activities</i>	178,65	177,27	179,67	185,39	190,00
L Real Estat/ <i>Real Estate Activities</i>	172,63	177,25	181,27	187,84	192,91
M,N Jasa Perusahaan/ <i>Business Activities</i>	171,02	158,98	160,64	167,23	178,83
O Administrasi Pemerintahan, Pertahanan, dan Jaminan Sosial Wajib/ <i>Public Administration and Defence; Compulsory Social Security</i>	132,07	128,76	127,83	129,04	128,39
P Jasa Pendidikan/ <i>Education</i>	167,28	170,22	172,37	176,48	180,53
Q Jasa Kesehatan dan Kegiatan Sosial/ <i>Human Health and Social Work Activities</i>	190,36	207,60	211,96	217,87	222,41
R,S,T,U Jasa Lainnya/ <i>Other Services Activities</i>	164,03	140,01	144,77	165,47	180,72
Produk Domestik Bruto/ Gross Domestic Product	159,93	156,08	160,85	168,73	176,37

Catatan/Note: * Angka sementara / Preliminary Figures

** Angka sangat sementara / Very Preliminary Figures

Sumber/Source: Badan Pusat Statistik Kabupaten Kediri / BPS-Statistics of Kediri Regency

Tabel 12.8 **Produk Domestik Regional Bruto Atas Dasar Harga Berlaku Kabupaten Kediri Menurut Jenis Pengeluaran (miliar rupiah), 2019-2023**
Gross Regional Domestic Product at Current Market Prices of Kediri Regency by Type of Expenditure (billion rupiahs), 2019-2023

Jenis Pengeluaran Type of Expenditure	2019	2020	2021	2022*	2023**
(1)	(2)	(3)	(4)	(5)	(6)
Pengeluaran Konsumsi Rumah Tangga Household Consumption Expenditure	30.111,11	30.176,96	31.235,44	34.069,69	37.371,28
Pengeluaran Konsumsi LNPRT NPISH Consumption Expenditure	986,34	1.007,84	1.043,55	1.133,47	1.232,86
Pengeluaran Konsumsi Pemerintah Government Consumption Expenditure	3.259,82	2.960,67	3.079,64	2.938,35	3.049,89
Pembentukan Modal Tetap Bruto Gross Fixed Capital Formation	13.832,24	13.332,79	13.608,34	15.255,75	16.680,11
Perubahan Inventori Changes in Inventories	302,64	120,49	232,75	261,21	269,19
Net Ekspor Barang dan Jasa/ Net Export of Goods and Services	- 7.308,45	- 6.971,97	- 6.507,02	- 7.008,43	- 7.965,17
Produk Domestik Bruto Gross Domestic Product	41.183,68	40.626,77	42.692,71	46.650,03	50.638,15

Catatan/Note: * Angka sementara / Preliminary Figures

** Angka sangat sementara / Very Preliminary Figures

Sumber/Source: Badan Pusat Statistik Kabupaten Kediri / BPS-Statistics of Kediri Regency

Tabel 12.9 **Produk Domestik Regional Bruto Atas Dasar Harga Konstan 2010 Kabupaten Kediri Menurut Jenis Pengeluaran (miliar rupiah), 2019-2023**
Gross Regional Domestic Product at 2010 Constant Market Prices of Kediri Regency by Type of Expenditure (billion rupiahs), 2019-2023

Jenis Pengeluaran Type of Expenditure	2019	2020	2021	2022*	2023**
(1)	(2)	(3)	(4)	(5)	(6)
Pengeluaran Konsumsi Rumah Tangga Household Consumption Expenditure	20.524,06	20.312,78	20.907,21	21.786,40	22.672,72
Pengeluaran Konsumsi LNPRT NPISH Consumption Expenditure	622,32	625,14	639,21	679,71	730,09
Pengeluaran Konsumsi Pemerintah Government Consumption Expenditure	1.882,24	1.807,23	1.810,45	1.812,88	1.829,40
Pembentukan Modal Tetap Bruto Gross Fixed Capital Formation	9.091,84	8.637,93	8.773,56	9.397,96	9.980,94
Perubahan Inventori Changes in Inventories	197,91	78,26	148,64	161,03	158,51
Net Ekspor Barang dan Jasa/ Net Export of Goods and Services	-3.124,65	-2.970,39	-2.917,39	-3.037,28	-3.176,16
Produk Domestik Bruto Gross Domestic Product	29.193,72	28.490,95	29.361,67	30.800,71	32.195,50

Catatan/Note: * Angka sementara / Preliminary Figures

** Angka sangat sementara / Very Preliminary Figures

Sumber/Source: Badan Pusat Statistik Kabupaten Kediri / BPS-Statistics of Kediri Regency

Tabel 12.10 **Distribusi Produk Domestik Regional Bruto Atas Dasar Harga Berlaku Kabupaten Kediri Menurut Menurut Jenis Pengeluaran (persen), 2019-2023**
Distribution of Gross Regional Domestic Product at Current Market Prices of Kediri Regency by Expenditure (percent), 2019-2023

Jenis Pengeluaran Type of Expenditure	2019	2020	2021	2022*	2023**
(1)	(2)	(3)	(4)	(5)	(6)
Pengeluaran Konsumsi Rumah Tangga Household Consumption Expenditure	73,11	74,28	73,16	73,03	73,80
Pengeluaran Konsumsi LNPRT NPISH Consumption Expenditure	2,39	2,48	2,44	2,43	2,43
Pengeluaran Konsumsi Pemerintah Government Consumption Expenditure	7,92	7,29	7,21	6,30	6,02
Pembentukan Modal Tetap Bruto Gross Fixed Capital Formation	33,59	32,82	31,88	32,70	32,94
Perubahan Inventori Changes in Inventories	0,73	0,30	0,55	0,56	0,53
Net Ekspor Barang dan Jasa/Net Export of Goods and Services	(17,75)	(17,16)	(15,24)	(15,02)	(15,73)
Produk Domestik Bruto Gross Domestic Product	100,00	100,00	100,00	100,00	100,00

Catatan/Note: * Angka sementara / Preliminary Figures

** Angka sangat sementara / Very Preliminary Figures

Sumber/Source: Badan Pusat Statistik Kabupaten Kediri / BPS-Statistics of Kediri Regency

Tabel 12.11 **Laju Pertumbuhan Produk Domestik Regional Bruto Atas Dasar Harga Konstan 2010 Kabupaten Kediri Menurut Menurut Jenis Pengeluaran (persen), 2018-2022**
Growth Rate of Gross Regional Domestic Product at 2010 Constant Market Prices of Kediri Regency by Expenditure (percent), 2018-2022

Jenis Pengeluaran Type of Expenditure	2019	2020	2021	2022*	2023**
(1)	(2)	(3)	(4)	(5)	(6)
Pengeluaran Konsumsi Rumah Tangga Household Consumption Expenditure	4,33	(1,03)	2,93	4,21	4,07
Pengeluaran Konsumsi LNPRT NPISH Consumption Expenditure	4,97	0,45	2,25	6,34	7,41
Pengeluaran Konsumsi Pemerintah Government Consumption Expenditure	4,79	(3,99)	0,18	0,13	0,91
Pembentukan Modal Tetap Bruto Gross Fixed Capital Formation	4,94	(4,99)	1,57	7,12	6,20
Perubahan Inventori Changes in Inventories	-	-	-	-	-
Net Ekspor Barang dan Jasa/Net Export of Goods and Services	-	-	-	-	-
Produk Domestik Bruto Gross Domestic Product	5,06	(2,41)	3,06	4,90	4,53

Catatan/Note: * Angka sementara / Preliminary Figures

** Angka sangat sementara / Very Preliminary Figures

Sumber/Source: Badan Pusat Statistik Kabupaten Kediri / BPS-Statistics of Kediri Regency

PERBANDINGAN ANTAR KABUPATEN/KOTA

REGENCY/MUNICIPAL COMPARISON

BAB CHAPTER 13

JUMLAH PENDUDUK DI WILAYAH EKS KARESIDENAN KEDIRI, 2023

POPULATION IN EX KEDIRI RESIDENCY, 2023

Tersedikit

Kota Blitar

153.400

Jiwa
people

Kota Kediri

295.200

Jiwa
people

Kab. Trenggalek

741.200

Jiwa
people

Kab. Nganjuk

1.124.700

Jiwa
people

Kab. Tulungagung

1.107.800

Jiwa
people

Kab. Kediri

1.677.200

Jiwa
people

Kab. Blitar

1.253.600

Jiwa
people

Terbanyak



PENJELASAN TEKNIS

1. Sumber data yang digunakan dalam bab ini berasal dari Badan Pusat Statistik,
2. Produk Domesrik Regional Bruto menggambarkan kemampuan suatu wilayah untuk menciptakan output (nilai tambah) pada suatu waktu tertentu,
3. Untuk mengukur kemiskinan, BPS menggunakan konsep kemampuan memenuhi kebutuhan dasar (*basic need approach*), Dengan pendekatan ini, kemiskinan dipandang sebagai ketidakmampuan dari sisi ekonomi untuk memenuhi kebutuhan dasar makanan dan bukan makanan yang diukur dari sisi pengeluaran, Metode yang digunakan adalah menghitung Garis Kemiskinan (GK), yang terdiri dari dua komponen yaitu Garis Kemiskinan Makanan (GKM) dan Garis Kemiskinan Non-Makanan (GKNM), Penghitungan Garis Kemiskinan dilakukan secara terpisah untuk daerah perkotaan dan pedesaan,
4. Penduduk miskin adalah penduduk yang memiliki rata-rata pengeluaran per kapita per bulan di bawah Garis Kemiskinan,

TECHNICAL NOTES

1. *Source of data used in this chapter comes from the BPS Statistics,*
2. *Gross Regional Domestic Product (GRDP) illustrates the ability a territory to create the output (value added) at certain time,*
3. *To measure poverty, BPS-Statistics Indonesia has used the concept of basic needs approach, Therefore, poverty is viewed as economic inability to fulfill food and non-food basic needs which are measured by consumption/expenditure, The method used is calculating poverty line, which consist of two components that are Food Poverty Line (FPL) and Non-Food Poverty Line (NFPL), The poverty line was calculated separately for urban and rural areas,*
4. *A person whose expenditure per capita per month is below the poverty line is considered to be poor,*

5. Garis Kemiskinan Makanan (GKM) merupakan nilai pengeluaran kebutuhan minimum makanan yang disetarakan dengan 2,100 kkalori per kapita per hari, Garis Kemiskinan Non-Makanan (GKNM) adalah kebutuhan minimum untuk perumahan, sandang, pendidikan, kesehatan, dan kebutuhan dasar lainnya,
5. *The Food Poverty Line refers to the daily minimum requirement of 2,100 kcal per capita per day, The Non-Food Poverty Line refers to the minimum requirement for household necessities for clothing, education, health, and other basic individual needs,*
6. Indeks Pembangunan Manusia (IPM) menjelaskan bagaimana penduduk dapat mengakses hasil pembangunan dalam memperoleh pendapatan, kesehatan, pendidikan dan sebagainya, IPM diperkenalkan oleh UNDP pada tahun 1990 dan dipublikasikan secara berkala dalam laporan tahunan *Human Development Report* (HDR), IPM dibentuk oleh 3 (tiga) dimensi dasar: Umur panjang dan hidup sehat; pengetahuan; dan standar hidup layak,
6. *The Human Developmnet Index (IPM) explains how people can access development results in obtaining income, health, education and so forth, HDI was introduced by Uniten Nations Developmnet Programme (UNDP) in 1990 and published periodically in the annual report of the Human Development Report, IPM was formend by three basic dimensions: a long and healthy life; knowledge; and a decent standard of living,*

ULASAN	DESCRIPTION		
<p>1. Dari Hasil Proyeksi Penduduk Indonesia, jumlah penduduk Kabupaten Kediri tahun 2024 berada di urutan keenam dengan jumlah mencapai 1.689,9 ribu jiwa dibawah Kabupaten Banyuwangi, Artinya sebesar 4,04 persen populasi penduduk di Jawa Timur berada di Kabupaten Kediri. Jika dilihat dari wilayah eks karesidenan Kediri, Kabupaten Kediri di antara kabupaten di sekelilingnya merupakan wilayah administrasi yang paling luas kedua (setelah Kabupaten Blitar) dengan jumlah penduduk yang paling besar.</p>	<p>1. <i>From the results of Indonesian Projection, the population of Kediri Regency in 2024 is in sixth place with a total of 1,689.9 thousand people under Banyuwangi Regency, meaning that 4.04 percent of the population in Jawa Timur is in Kediri Regency. When viewed from the ex-residency area of Kediri, Kediri Regency among the regencies around it is the second largest administrative area (after Blitar Regency) with the largest population</i></p>	<p>mencapai 4,95 persen turun 0,39 persen dari tahun sebelumnya.</p>	<p>3. <i>Even though it was hit by the Covid-19 storm in the previous year, which resulted in the number of poor people increasing in 2023. In 2023, the economic situation in Kediri Regency was quite good, this can also be seen from the maintenance of economic growth in a stable condition amidst various onslaughts of increases in prices of goods and service. The number of poor people is increasing but the unemployment rate is well controlled.</i></p>
<p>2. Kondisi perekonomian di Kabupaten Kediri dengan potensi ekonominya semakin membaik setelah dua tahun lalu menunjukkan penurunan akibat Covid-19 dan tahun lalu mengalami peningkatan. Kondisi perekonimian tumbuh sebesar 4,53 persen di tahun 2023, turun sebesar 0,37 persen dari tahun sebelumnya. Pertumbuhan ekonomi di Kabupaten Kediri relatif hampir sama dibandingkan dengan capaian pertumbuhan ekonomi di kabupaten lainnya di Provinsi Jawa Timur. Pertumbuhan ekonomi Kabupaten Kediri lebih rendah 0,42 persen dibanding capaian pertumbuhan ekonomi Provinsi Jawa Timur yang nilainya</p>	<p>2. <i>The economic condition in Kediri Regency with its economic potential is getting better after two years ago it showed a decline due to Covid-19 and last year it experienced an increase. Economic conditions grew by 4.53 percent in 2023, an increase of 0.37 percent from the previous year. Economic growth in Kediri is relatively similar compared to the achievements of economic growth in other regencies in Jawa Timur Province. The economic growth of Kediri Regency was 0.42 percent lower than the achievement of economic growth in East Java Province, whose value reached 4.95 percent, an increase of 0.39 percent from the previous year.</i></p>	<p>4. Beberapa grafik indikator kesejahteraan Kabupaten Kediri, terus mengalami upaya peningkatan dalam beberapa tahun terakhir, Angka IPM Kabupaten Kediri tahun 2023 masih berada di tengah-tengah dibandingkan kabupaten di sekitarnya, yaitu 74,68, Angka IPM tertinggi di wilayah Eks Karesidenan Kediri berada pada Kota Blitar (80,97).</p>	<p>4. <i>Several graphs of welfare indicators for Kediri Regency, have continued to experience efforts to increase in recent years, the HDI rate for Kediri Regency in 2023 is still in the middle compared to surrounding districts, namely 74.68, the highest HDI rate in the former Kediri Residency area is in Blitar City (80.97).</i></p>
		<p>5. Tingkat Partisipasi Angkatan Kerja (TPAK) Kabupaten Kediri dibandingkan dengan Kabupaten/ Kota di Jawa Timur pada tahun 2023 menempati urutan ke-34. TPAK Kabupaten Kediri mengalami kenaikan sebesar 0,01 persen, dari 68,73 persen di tahun 2022</p>	<p>5. <i>The Kediri Regency Labor Force Participation Rate (TPAK) compared to Regencies/Cities in East Java in 2023 ranks 34th. The TPAK of Kediri Regency has increased by 0.01 percent, from 68.73 percent in 2022 to 68.74 percent in 2023. The district/city in East Java with the</i></p>

menjadi 68,74 persen di tahun 2023. Kabupaten/Kota di Jawa Timur dengan TPAK tertinggi adalah Kabupaten Pacitan yaitu 81,64 persen.

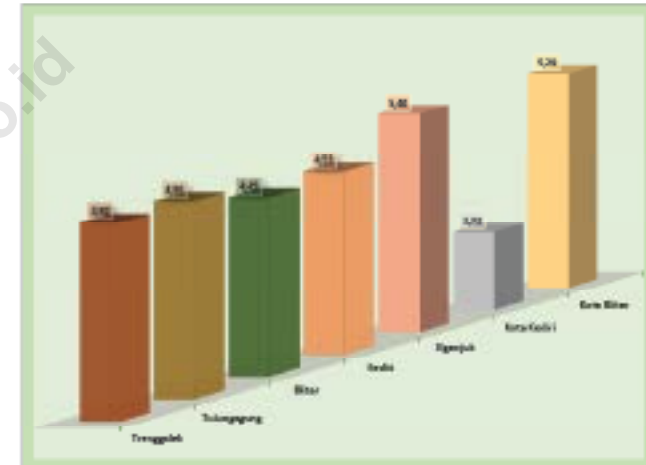
highest TPAK is Pacitan Regency, namely 81.64 percent.

6. Sedangkan Tingkat Pengangguran Terbuka (TPT) Kabupaten Kediri tahun 2023 menempati urutan 7 dari Kabupaten/Kota di Jawa Timur yang memiliki pengangguran terbuka terbesar. TPT Kabupaten Kediri juga mengalami penurunan sebesar 1,04, dari 6,83 di tahun 2022 menjadi 5,79 di tahun 2023.

6. *While Open Unemployment Rate (OUR) in Kediri Regency of 2023 ranks 7th from Regency / Municipality in Jawa Timur who has the largest OUR. Compared to 2022, OUR of Kediri Regency increased by 1.04 percent, from 6.83 percent in 2022 to 5.79 percent in 2023.*

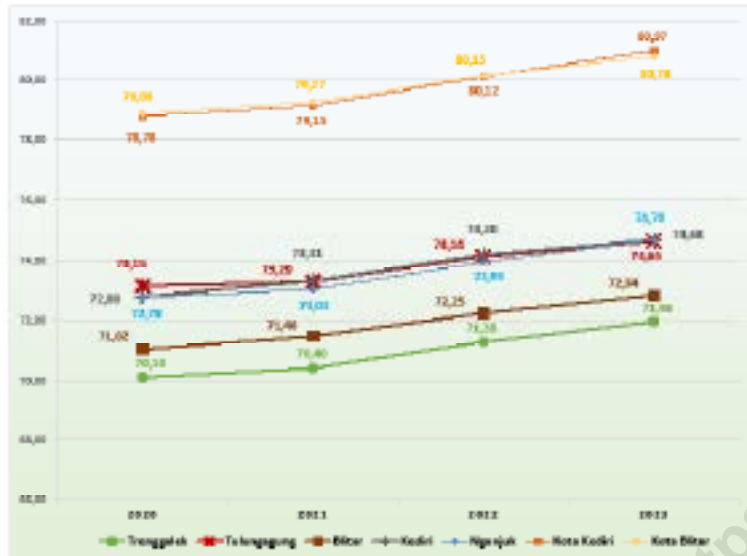
Gambar 13.1
Figures

Pertumbuhan Ekonomi di Wilayah Karesidenan Kediri(%), 2023
Economic Growth in Kediri Ex-Residency (%), 2023



Sumber/Source : Badan Pusat Statistik dan sumber lain/BPS-Statistics Indonesia and other sources

Gambar 13.2 Perbandingan IPM di Wilayah Karesidenan Kediri, 2020-2023
Human Development Index Comparison in Kediri Ex-Residency, 2020-2023



Sumber/Source : Badan Pusat Statistik, Seri Berita Resmi Statistik Indeks Pembangunan Manusia/BPS-Statistics Indonesia, Series of Press Releases of Human Development Index

Tabel 13.1 Jumlah Penduduk Menurut Kabupaten/Kota di Provinsi Jawa Timur (ribu), 2020-2024
Population by Regency/Municipality in Jawa Timur Province (thousand), 2020-2024

Kabupaten/Kota Regency/Municipality	2020 ¹	2021 ²	2022 ²	2023 ²	2024 ²
(1)	(2)	(3)	(4)	(5)	(6)
Kabupaten/Regency					
Pacitan	586,1	586,5	587,3	588,0	588,6
Ponorogo	949,3	951,8	955,8	959,5	962,9
Trenggalek	731,1	733,9	737,6	741,2	744,5
Tulungagung	1.089,8	1.094,8	1.101,4	1.107,8	1.113,8
Blitar	1.223,7	1.232,6	1.243,2	1.253,6	1.263,6
Kediri	1.635,3	1.650,5	1.664,0	1.677,2	1.689,9
Malang	2.654,4	2.672,1	2.694,3	2.715,6	2.736,0
Lumajang	1.119,3	1.124,9	1.132,2	1.139,1	1.145,8
Jember	2.536,7	2.550,9	2.569,1	2.586,8	2.603,8
Banyuwangi	1.708,1	1.721,9	1.733,1	1.743,9	1.754,4
Bondowoso	776,2	779,4	783,9	788,2	792,3
Situbondo	686,0	689,1	693,1	697,0	700,7
Probolinggo	1.152,5	1.159,5	1.168,3	1.176,9	1.185,2
Pasuruan	1.606,0	1.617,3	1.631,1	1.644,5	1.657,2
Sidoarjo	2.082,8	2.101,2	2.125,2	2.148,6	2.171,5
Mojokerto	1.119,2	1.126,8	1.136,3	1.145,5	1.154,3
Jombang	1.318,1	1.327,5	1.339,5	1.351,3	1.362,7
Nganjuk	1.103,9	1.109,7	1.117,3	1.124,7	1.131,8
Madiun	744,4	747,1	750,9	754,5	757,8
Magetan	670,8	673,6	677,7	681,7	685,5
Ngawi	870,1	873,2	877,1	880,7	884,1
Bojonegoro	1.301,6	1.307,0	1.313,5	1.319,6	1.325,3
Tuban	1.198,0	1.204,1	1.211,6	1.218,6	1.225,2
Lamongan	1.344,2	1.351,3	1.360,6	1.369,5	1.378,1
Gresik	1.311,2	1.322,0	1.336,4	1.350,4	1.364,0
Bangkalan	1.060,4	1.069,5	1.080,8	1.091,8	1.102,5
Sampang	969,7	979,8	992,4	1.004,5	1.016,3
Pamekasan	850,1	857,4	866,7	875,8	884,7
Sumenep	1.124,4	1.132,2	1.139,6	1.146,6	1.153,2
Kota/Municipality					
Kediri	286,8	289,1	292,2	295,2	298,2
Blitar	149,1	150,3	151,8	153,4	154,9
Malang	843,8	849,8	857,6	865,3	872,7
Probolinggo	239,6	241,7	244,4	247,0	249,5
Pasuruan	208,0	210,3	213,4	216,4	219,4
Mojokerto	132,4	133,5	134,8	136,1	137,4
Madiun	195,2	196,4	198,2	200,0	201,8
Surabaya	2.874,3	2.887,5	2.899,9	2.911,4	2.922,0
Batu	213,0	215,0	217,6	220,2	222,7
Jawa Timur	40.665,7	40.921,1	41.230,0	41.527,9	41.814,5

Sumber/Source: ¹ Badan Pusat Statistik, Sensus Penduduk (SP) 2020 (September)/BPS-Statistics Indonesia, 2020 Population Census (September)
² Badan Pusat Statistik, Proyeksi Penduduk Provinsi Jawa Timur 2020-2035 Hasil Sensus Penduduk 2020 (Pertengahan tahun/Juni)/ BPS-Statistics Indonesia, 2020-2035 Jawa Timur Province population projection result of 2020 Population Census (mid year/June)

Tabel 13.2 Laju Pertumbuhan Produk Domestik Regional Bruto Atas Dasar Harga Konstan 2010 Menurut Kabupaten/Kota di Provinsi Jawa Timur (persen), 2020–2023
Rate of Growth of Gross Regional Domestic Products at 2010 Constant Market Prices by Regency/Municipality in Jawa Timur Province (percent), 2020–2023

Kabupaten/Kota Regency/Municipality	2020	2021	2022*	2023**
(1)	(2)	(3)	(4)	(5)
Kabupaten/Regency				
Pacitan	-1,84	2,49	5,54	4,46
Ponorogo	-0,90	3,19	3,24	5,14
Trenggalek	-2,17	3,65	4,52	4,92
Tulungagung	-3,09	3,53	5,22	4,91
Blitar	-2,29	3,02	5,20	4,45
Kediri	-2,41	3,06	4,90	4,53
Malang	-2,68	3,12	5,13	5,00
Lumajang	-2,79	3,14	4,43	5,00
Jember	-2,98	4,00	4,53	4,93
Banyuwangi	-3,58	4,09	4,43	5,03
Bondowoso	-1,36	3,49	3,51	4,62
Situbondo	-2,33	3,26	4,39	4,90
Probolinggo	-2,12	3,35	4,52	4,73
Pasuruan	-2,03	4,34	5,32	5,21
Sidoarjo	-3,69	4,21	7,53	6,16
Mojokerto	-1,11	4,12	5,82	5,15
Jombang	-1,98	3,24	5,37	5,04
Nganjuk	-1,71	3,61	4,84	5,40
Madiun	-0,12	3,32	4,32	5,12
Magetan	-1,64	3,04	3,89	4,47
Ngawi	-1,69	2,55	3,19	4,49
Bojonegoro	-0,40	-5,54	-6,16	2,47
Tuban	-5,85	3,00	8,88	4,36
Lamongan	-2,65	3,43	5,56	4,28
Gresik	-3,68	3,79	7,38	4,62
Bangkalan	-5,59	-2,07	-1,12	1,20
Sampang	-0,29	0,22	2,31	2,56
Pamekasan	-2,54	3,41	4,66	4,96
Sumenep	-1,13	2,61	3,11	5,35
Kota/Municipality				
Kediri	-6,25	2,50	3,96	1,92
Blitar	-2,28	4,28	5,22	5,29
Malang	-2,26	4,21	6,32	6,07
Probolinggo	-3,64	4,06	6,12	6,04
Pasuruan	-4,33	3,64	6,22	5,65
Mojokerto	-3,69	3,65	5,56	2,79
Madiun	-5,34	4,79	5,52	5,80
Surabaya	-4,85	4,29	6,51	5,70
Batu	-6,46	4,04	6,18	6,19
Jawa Timur	-2,33	3,56	5,34	4,95

Catatan/Note: ...

Sumber/Source: Badan Pusat Statistik dan sumber lain/BPS-Statistics Indonesia and other sources

Tabel 13.3 Jumlah Penduduk Miskin Menurut Kabupaten/Kota di Provinsi Jawa Timur (ribu), 2019–2023
Number of Poor Population by Regency/Municipality in Jawa Timur Province (thousand), 2019–2023

Kabupaten/Kota Regency/Municipality	2019	2020	2021	2022	2023
(1)	(2)	(3)	(4)	(5)	(6)
Kabupaten/Regency					
Pacitan	75,86	80,82	84,19	76,93	76,20
Ponorogo	83,97	86,74	89,94	81,80	83,71
Trenggalek	76,44	81,06	84,89	76,75	74,58
Tulungagung	70,01	76,40	78,59	70,52	68,81
Blitar	103,75	108,55	112,62	101,94	101,94
Kediri	163,95	179,93	184,49	169,46	171,18
Malang	246,60	265,56	276,58	252,88	251,36
Lumajang	98,88	102,60	105,25	95,04	93,82
Jember	226,57	247,99	257,09	232,73	236,46
Banyuwangi	121,37	130,37	130,93	122,01	119,52
Bondowoso	103,33	110,24	115,18	105,69	105,13
Situbondo	76,44	83,74	86,95	81,46	82,62
Probolinggo	207,22	218,35	223,32	203,23	205,02
Pasuruan	141,09	151,43	159,78	148,62	154,09
Sidoarjo	119,29	127,05	137,15	125,69	119,15
Mojokerto	108,81	118,80	120,54	111,03	112,86
Jombang	116,44	125,94	127,30	115,48	117,36
Nganjuk	118,51	122,73	125,53	113,63	115,86
Madiun	71,91	78,30	81,61	74,07	75,87
Magetan	60,43	65,09	67,75	62,65	62,49
Ngawi	119,43	128,19	130,81	119,02	121,30
Bojonegoro	154,64	161,10	166,52	153,40	153,25
Tuban	170,80	187,13	192,58	178,05	177,25
Lamongan	157,11	164,68	166,82	151,08	149,94
Gresik	148,61	164,05	166,35	149,64	149,75
Bangkalan	186,11	204,00	215,97	196,11	196,66
Sampang	202,21	224,74	237,23	217,97	221,71
Pamekasan	122,43	129,41	137,12	126,02	126,43
Sumenep	211,98	220,23	224,73	206,20	206,10
Kota/Municipality					
Kediri	20,54	22,19	22,55	21,15	21,03
Blitar	10,10	11,10	11,33	10,65	10,61
Malang	35,39	38,77	40,62	38,56	37,78
Probolinggo	16,37	17,72	17,91	16,16	15,86
Pasuruan	12,92	13,40	13,97	13,02	13,56
Mojokerto	6,63	8,09	8,37	7,88	7,65
Madiun	7,69	8,83	9,06	8,49	8,46
Surabaya	130,55	145,67	152,49	138,21	136,37
Batu	7,89	8,12	8,63	8,05	7,10
Jawa Timur	4.112,25	4.419,10	4.572,73	4.181,29	4.188,81

Sumber/Source: Badan Pusat Statistik, Survei Sosial Ekonomi Nasional-Maret/BPS-Statistics Indonesia, National Socioeconomic Survey-March

Tabel 13.4 Indeks Pembangunan Manusia Menurut Kabupaten/Kota di Provinsi Jawa Timur, 2021–2023
Human Development Index by Regency/Municipality in Jawa Timur Province, 2021–2023

Kabupaten/Kota Regency/Municipality	2021	2022	2023
(1)	(3)	(4)	(5)
Kabupaten/Regency			
Pacitan	69.45	70.19	70,94
Ponorogo	71.81	72.59	73,18
Trenggalek	70.40	71.28	71,96
Tulungagung	73.29	74.14	74,65
Blitar	71.48	72.25	72,84
Kediri	73.31	74.20	74,68
Malang	71.48	72.23	73,00
Lumajang	67.65	68.48	69,37
Jember	69.20	69.80	70,42
Banyuwangi	72.62	73.15	73,79
Bondowoso	69.24	69.91	70,56
Situbondo	69.34	69.76	70,65
Probolinggo	68.94	69.56	70,36
Pasuruan	70.54	71.29	71,91
Sidoarjo	81.01	81.37	81,88
Mojokerto	74.90	75.61	76,23
Jombang	74.10	74.66	75,16
Nganjuk	73.03	73.95	74,70
Madiun	73.07	73.51	74,02
Magetan	75.08	75.76	76,30
Ngawi	71.97	72.62	73,28
Bojonegoro	70.70	71.15	71,80
Tuban	70.10	70.79	71,40
Lamongan	73.97	74.83	75,29
Gresik	76.98	77.62	78,44
Bangkalan	65.42	66.11	66,82
Sampang	64.86	65.44	66,19
Pamekasan	68.78	69.35	70,32
Sumenep	67.74	68.49	69,13
Kota/Municipality			
Kediri	79.15	80.12	80,97
Blitar	79.27	80.15	80,78
Malang	82.77	83.38	84,00
Probolinggo	75.20	76.08	76,93
Pasuruan	76.83	77.71	78,30
Mojokerto	79.34	80.19	80,90
Madiun	82.27	83.02	83,71
Surabaya	82.94	83.32	83,99
Batu	77.21	78.13	79,07
Jawa Timur	73,48	74,05	74,65

Sumber/Source: Badan Pusat Statistik, Seri Berita Resmi Statistik Indeks Pembangunan Manusia/BPS-Statistics Indonesia, Series of Press Releases of Human Development Index

Tabel 13.5 PDRB Atas Dasar Harga Berlaku Menurut Kab/Kota di Provinsi Jawa Timur (juta rupiah), 2020–2023
GRDP at Current Market Price by Regency / Municipality in Jawa Timur Province (million rupiah), 2020–2023

Kabupaten/Kota Regency/Municipality	2020	2021	2022	2023
(1)	(3)	(4)	(5)	(6)
KABUPATEN/REGENCY				
[3501] Pacitan	15.785.198,22	16.381.242,92	17.986.467,59	19.490.501,28
[3502] Ponorogo	20.513.377,29	21.350.008,03	23.028.248,81	25.247.781,66
[3503] Trenggalek	18.314.461,26	19.198.246,56	20.882.311,90	22.740.050,56
[3504] Tulungagung	38.225.985,76	40.166.674,57	44.133.475,70	47.964.435,91
[3505] Blitar	36.023.963,44	37.819.725,54	41.379.309,56	44.891.729,08
[3506] Kediri	40.626.769,97	42.692.711,18	46.650.030,99	50.638.154,24
[3507] Malang	102.027.831,62	107.036.381,17	117.422.030,34	128.373.215,03
[3508] Lumajang	32.062.005,43	33.678.623,82	36.663.727,61	40.072.777,01
[3509] Jember	76.039.982,77	81.068.836,11	88.030.446,11	95.289.794,10
[3510] Banyuwangi	81.102.879,31	85.918.574,83	93.278.945,07	101.296.622,55
[3511] Bondowoso	19.935.592,83	21.052.227,04	22.901.855,26	24.773.361,15
[3512] Situbondo	20.041.854,99	21.200.850,96	23.128.644,07	25.224.982,60
[3513] Probolinggo	33.721.074,70	35.605.523,95	38.932.779,06	42.376.924,90
[3514] Pasuruan	145.592.018,21	157.150.726,22	172.654.172,23	186.946.174,02
[3515] Sidoarjo	197.240.690,84	210.650.178,06	245.227.460,63	273.698.073,53
[3516] Mojokerto	81.940.857,92	87.145.023,17	95.798.109,45	104.364.241,11
[3517] Jombang	39.870.881,37	41.747.215,67	45.935.670,03	49.984.481,54
[3518] Nganjuk	26.601.161,82	28.053.330,72	30.819.748,28	33.646.948,00
[3519] Madiun	19.166.561,45	20.024.414,05	21.859.380,17	23.833.007,74
[3520] Magetan	18.771.762,65	19.587.872,44	21.194.741,15	22.922.277,36
[3521] Ngawi	20.270.971,90	20.814.462,59	22.454.952,86	24.324.649,40
[3522] Bojonegoro	70.258.513,15	84.200.914,33	100.492.890,21	97.522.148,97
[3523] Tuban	62.323.068,16	65.911.734,22	75.187.654,03	81.860.060,03
[3524] Lamongan	39.169.585,94	41.042.888,64	45.441.047,25	48.927.302,56
[3525] Gresik	134.268.558,41	144.656.069,86	163.907.912,34	176.071.089,93
[3526] Bangkalan	23.290.005,86	24.756.707,15	27.164.196,76	27.740.028,17
[3527] Sampang	19.842.573,38	20.638.846,36	23.009.313,55	24.086.651,60
[3528] Pamekasan	16.793.846,98	17.659.220,99	19.263.350,51	20.881.252,31
[3529] Sumenep	32.750.242,14	35.300.157,05	40.255.322,84	42.847.972,40

Lanjutan Tabel/Continued Table 13.5

Kabupaten/Kota Regency/Municipality	2020	2021	2022	2023
(1)	(3)	(4)	(5)	(6)
KOTA/MUNICIPALITY				
[3571] Kota Kediri	132.406.061,08	141.467.122,89	152.778.310,36	159.749.936,62
[3572] Kota Blitar	6.708.144,94	7.113.597,21	7.833.939,50	8.515.157,37
[3573] Kota Malang	72.163.188,51	76.617.344,92	84.807.432,08	93.053.434,84
[3574] Kota Probolinggo	11.074.503,33	11.699.903,01	12.931.380,88	14.296.471,35
[3575] Kota Pasuruan	8.047.228,39	8.491.125,83	9.452.824,46	10.399.888,30
[3576] Kota Mojokerto	6.588.057,71	6.935.632,33	7.637.024,08	8.038.657,18
[3577] Kota Madiun	13.519.884,86	14.435.427,95	15.818.612,53	17.256.229,94
[3578] Kota Surabaya	554.509.457,38	590.227.115,79	655.616.221,58	715.294.707,23
[3579] Kota Batu	15.916.798,76	16.841.143,98	18.587.601,95	20.524.319,54
[3500] JAWA TIMUR	2.303.505.602,75	2.456.337.802,09	2.730.547.541,78	2.955.165.491,12

Sumber/Source: Badan Pusat Statistik Provinsi Jawa Timur/BPS-Statistics of Jawa Timur Province

Tabel
Table 13.6

PDRB Atas Dasar Harga Konstan Menurut Kab/Kota di Provinsi Jawa Timur (juta rupiah), 2020–2023
GRDP at Constant Market Price 2010 by Regency / Municipality in Jawa Timur Province (million rupiah), 2020–2023

Kabupaten/Kota Regency/Municipality	2020	2021	2022	2023
(1)	(3)	(4)	(5)	(6)
KABUPATEN/REGENCY				
[3501] Pacitan	10.837.865,71	11.107.402,08	11.722.436,06	12.244.970,68
[3502] Ponorogo	14.168.621,37	14.619.969,16	15.093.707,31	15.870.046,15
[3503] Trenggalek	12.502.385,05	12.959.018,50	13.545.407,55	14.212.063,03
[3504] Tulungagung	26.455.764,82	27.390.424,46	28.818.909,87	30.234.609,08
[3505] Blitar	24.945.464,95	25.700.018,97	27.037.331,09	28.239.861,10
[3506] Kediri	28.490.953,27	29.361.672,48	30.800.705,49	32.195.496,95
[3507] Malang	66.545.472,94	68.619.103,48	72.136.463,21	75.744.292,81
[3508] Lumajang	21.933.792,35	22.623.402,15	23.626.583,48	24.808.350,13
[3509] Jember	52.586.557,71	54.688.719,13	57.167.134,90	59.984.003,87
[3510] Banyuwangi	53.295.106,07	55.472.570,53	57.932.549,98	60.848.346,84
[3511] Bondowoso	13.451.770,54	13.921.654,24	14.410.202,71	15.075.621,14
[3512] Situbondo	13.282.836,89	13.715.834,17	14.318.000,23	15.018.987,79
[3513] Probolinggo	22.898.238,64	23.664.387,67	24.734.193,87	25.904.927,79
[3514] Pasuruan	103.152.797,10	107.630.267,89	113.352.078,82	119.252.545,70
[3515] Sidoarjo	135.305.323,11	141.000.359,48	151.613.880,39	160.950.777,38
[3516] Mojokerto	57.818.422,72	60.198.699,38	63.699.840,43	66.982.676,13
[3517] Jombang	27.657.584,92	28.553.448,38	30.086.172,72	31.602.769,63
[3518] Nganjuk	17.990.364,53	18.640.684,56	19.543.175,52	20.598.567,37
[3519] Madiun	13.146.118,78	13.582.732,24	14.169.622,64	14.895.808,38
[3520] Magetan	13.020.890,72	13.417.031,76	13.939.147,52	14.562.682,07
[3521] Ngawi	13.479.742,47	13.823.456,47	14.264.436,88	14.904.505,27
[3522] Bojonegoro	69.703.421,31	65.839.509,09	61.782.868,97	63.310.691,37
[3523] Tuban	42.705.012,51	43.984.689,17	47.890.261,70	49.980.229,07
[3524] Lamongan	26.972.650,19	27.896.543,03	29.447.444,08	30.709.181,08
[3525] Gresik	97.616.602,07	101.318.685,74	108.796.883,94	113.825.427,33
[3526] Bangkalan	17.514.617,16	17.152.779,17	16.959.909,28	17.164.195,01
[3527] Sampang	13.953.737,48	13.984.568,18	14.308.284,07	14.674.112,93
[3528] Pamekasan	11.117.620,33	11.496.235,95	12.031.558,14	12.628.693,94
[3529] Sumenep	23.546.509,15	24.161.350,99	24.912.619,35	26.244.794,11

Lanjutan Tabel/Continued Table 13.6

Kabupaten/Kota Regency/Municipality	2020	2021	2022	2023
(1)	(3)	(4)	(5)	(6)
KOTA/MUNICIPALITY				
[3571] Kota Kediri	84.374.978,80	86.485.594,28	89.907.206,85	91.631.347,80
[3572] Kota Blitar	4.722.554,24	4.924.571,84	5.181.613,63	5.455.813,01
[3573] Kota Malang	51.154.530,52	53.309.702,35	56.678.636,48	60.119.824,61
[3574] Kota Probolinggo	8.035.267,25	8.361.142,14	8.872.842,98	9.408.507,70
[3575] Kota Pasuruan	5.706.596,68	5.914.585,23	6.282.384,17	6.637.084,36
[3576] Kota Mojokerto	4.801.464,04	4.976.489,77	5.252.996,29	5.399.622,58
[3577] Kota Madiun	10.055.909,65	10.537.698,28	11.119.549,57	11.764.400,43
[3578] Kota Surabaya	390.936.424,98	407.725.825,13	434.268.341,12	459.030.719,58
[3579] Kota Batu	11.025.813,97	11.471.434,51	12.180.927,83	12.934.595,42
[3500] JAWA TIMUR	1.616.909.785,00	1.670.232.262,04	1.757.886.309,13	1.845.051.149,61

Sumber/Source: Badan Pusat Statistik Provinsi Jawa Timur/BPS-Statistics of Jawa Timur Province

Tabel 13.7 **Tingkat Partisipasi Angkatan Kerja (TPAK) Menurut Kabupaten/Kota di Provinsi Jawa Timur, 2021-2023**
Table 13.7 **Labor Force Participation Rate (LFPR) by Regency/ Municipality in Jawa Timur Province, 2021-2023**

Kabupaten/Kota Regency/Municipality	Agustus/ August		
(1)	2021	2022	2023
(1)	(2)	(3)	(4)
KABUPATEN/REGENCY			
[3501] Pacitan	80.57	82.99	81.64
[3502] Ponorogo	72.63	72.92	75.88
[3503] Trenggalek	72.36	72.01	80.72
[3504] Tulungagung	72.26	71.95	74.70
[3505] Blitar	70.44	72.79	73.50
[3506] Kediri	69.34	68.73	68.74
[3507] Malang	68.49	70.38	70.66
[3508] Lumajang	66.19	69.75	68.49
[3509] Jember	68.97	69.44	72.30
[3510] Banyuwangi	72.32	72.00	79.04
[3511] Bondowoso	73.89	74.61	74.39
[3512] Situbondo	71.63	72.15	75.28
[3513] Probolinggo	73.24	71.56	69.48
[3514] Pasuruan	69.03	70.19	71.21
[3515] Sidoarjo	66.47	72.87	69.62
[3516] Mojokerto	70.47	71.34	72.51
[3517] Jombang	70.69	66.65	71.91
[3518] Nganjuk	64.24	66.79	66.89
[3519] Madiun	67.77	72.72	72.49
[3520] Magetan	73.31	74.03	78.48
[3521] Ngawi	72.88	78.60	69.43
[3522] Bojonegoro	71.84	72.16	74.29
[3523] Tuban	73.77	73.63	74.73
[3524] Lamongan	70.72	69.30	75.08
[3525] Gresik	69.43	68.30	70.12
[3526] Bangkalan	68.66	73.86	71.49
[3527] Sampang	70.19	73.37	73.54
[3528] Pamekasan	65.88	73.59	77.14
[3529] Sumenep	75.63	75.12	78.86

Lanjutan Tabel/Continued Table 13.7

Kabupaten/Kota Regency/Municipality	Agustus/ August		
	2021	2022	2023
(1)	(2)	(3)	(4)
KOTA/MUNICIPALITY			
[3571] Kota Kediri	67.35	69.93	71.83
[3572] Kota Blitar	69.96	67.78	72.26
[3573] Kota Malang	67.59	63.08	67.58
[3574] Kota Probolinggo	69.71	68.39	70.61
[3575] Kota Pasuruan	71.66	68.05	75.65
[3576] Kota Mojokerto	67.09	69.41	72.50
[3577] Kota Madiun	66.87	66.85	69.29
[3578] Kota Surabaya	67.30	69.99	68.73
[3579] Kota Batu	73.74	71.51	78.99
[3500] JAWA TIMUR	70.00	71.23	72.56

Sumber/Source: Badan Pusat Statistik Provinsi Jawa Timur/BPS-Statistics of Jawa Timur Province

Tabel 13.8 **Tingkat Pengangguran Terbuka (TPT) Menurut Kabupaten/Kota di Provinsi Jawa Timur, 2021-2023**
Table 13.8 **Open Unemployment Rate (OUR) by Regency/Municipality in Jawa Timur Province, 2021-2023**

Kabupaten/Kota Regency/Municipality	Agustus August		
	2021	2022	2023
(1)	(2)	(3)	(4)
KABUPATEN/REGENCY			
[3501] Pacitan	2.04	3.65	1.83
[3502] Ponorogo	4.38	5.51	4.66
[3503] Trenggalek	3.53	5.37	4.52
[3504] Tulungagung	4.91	6.65	5.65
[3505] Blitar	3.66	5.45	4.91
[3506] Kediri	5.15	6.83	5.79
[3507] Malang	5.40	6.57	5.70
[3508] Lumajang	3.51	4.97	3.67
[3509] Jember	5.44	4.06	4.01
[3510] Banyuwangi	5.42	5.26	4.75
[3511] Bondowoso	4.46	4.32	4.15
[3512] Situbondo	3.68	3.38	3.27
[3513] Probolinggo	4.55	3.25	3.24
[3514] Pasuruan	6.03	5.91	5.48
[3515] Sidoarjo	10.87	8.80	8.05
[3516] Mojokerto	5.54	4.83	4.67
[3517] Jombang	7.09	5.47	4.66
[3518] Nganjuk	4.98	4.74	4.68
[3519] Madiun	4.99	5.84	5.14
[3520] Magetan	3.86	4.33	4.16
[3521] Ngawi	4.25	2.48	2.41
[3522] Bojonegoro	4.82	4.69	4.63
[3523] Tuban	4.68	4.54	4.40
[3524] Lamongan	4.90	6.05	5.46
[3525] Gresik	8.00	7.84	6.82
[3526] Bangkalan	8.07	8.05	6.18
[3527] Sampang	3.45	3.11	2.72
[3528] Pamekasan	3.10	1.40	1.74
[3529] Sumenep	2.31	1.36	1.71

Lanjutan Tabel/Continued Table 13.8

Kabupaten/Kota Regency/Municipality	Agustus August		
	2021	2022	2023
(1)	(2)	(3)	(4)
KOTA/MUNICIPALITY			
[3571] Kota Kediri	6.37	4.38	4.06
[3572] Kota Blitar	6.61	5.39	5.24
[3573] Kota Malang	9.65	7.66	6.80
[3574] Kota Probolinggo	6.55	4.57	4.53
[3575] Kota Pasuruan	6.23	6.18	5.64
[3576] Kota Mojokerto	6.87	5.05	4.73
[3577] Kota Madiun	8.15	6.39	5.85
[3578] Kota Surabaya	9.68	7.62	6.76
[3579] Kota Batu	6.57	8.43	4.52
[3500] JAWA TIMUR	5.74	5.49	4.88

Sumber/Source: Badan Pusat Statistik Provinsi Jawa Timur/BPS-Statistics of Jawa Timur Province

Tabel 13.9 **Indeks Pembangunan Manusia (IPM) Provinsi Jawa Timur Menurut Komponen dan Kabupaten/Kota, 2022-2023**
Table 13.9 **Human Development Index (HDI) in Jawa Timur Province by Component and Regency/Municipality, 2022-2023**

Kabupaten/Kota Regency/Municipality	UHH		HLS		RLS	
	2022	2023	2022	2023	2022	2023
(1)	(2)	(3)	(4)	(5)	(6)	(7)
KABUPATEN/REGENCY						
[3501] Pacitan	74,35	74,58	12,66	12,68	7,82	7,88
[3502] Ponorogo	74,81	75,07	13,76	13,77	7,77	7,78
[3503] Trenggalek	74,91	75,16	12,5	12,62	7,89	7,90
[3504] Tulungagung	74,73	74,99	13,33	13,34	8,65	8,66
[3505] Blitar	74,86	75,12	12,64	12,65	7,82	7,83
[3506] Kediri	74,58	74,85	13,61	13,62	8,23	8,24
[3507] Malang	74,88	75,14	13,38	13,48	7,68	7,75
[3508] Lumajang	74,17	74,41	12,02	12,16	6,87	7,14
[3509] Jember	73,79	74,02	13,44	13,49	6,50	6,52
[3510] Banyuwangi	73,67	73,93	13,11	13,12	7,66	7,76
[3511] Bondowoso	72,98	73,19	13,31	13,32	6,22	6,36
[3512] Situbondo	72,99	73,22	13,18	13,19	6,63	6,90
[3513] Probolinggo	73,58	73,80	12,58	12,63	6,13	6,29
[3514] Pasuruan	74,15	74,41	12,76	12,77	7,42	7,44
[3515] Sidoarjo	75,06	75,36	14,95	14,97	10,77	10,78
[3516] Mojokerto	74,48	74,74	12,96	12,97	8,97	9,11
[3517] Jombang	74,17	74,43	13,58	13,59	8,76	8,77
[3518] Nganjuk	74,17	74,43	13,07	13,17	8,12	8,24
[3519] Madiun	74,34	74,59	13,18	13,23	7,94	7,95
[3520] Magetan	74,92	75,19	14,05	14,07	8,66	8,67
[3521] Ngawi	74,76	75,01	12,84	12,85	7,59	7,78
[3522] Bojonegoro	74,48	74,72	12,84	12,92	7,43	7,45
[3523] Tuban	74,53	74,77	12,24	12,27	7,37	7,40
[3524] Lamongan	74,60	74,86	14,01	14,02	8,33	8,34
[3525] Gresik	73,96	74,24	13,96	13,97	9,75	10,01
[3526] Bangkalan	73,05	73,29	11,91	11,97	5,97	5,99
[3527] Sampang	73,24	73,49	12,39	12,54	5,06	5,07
[3528] Pamekasan	73,28	73,51	13,67	13,68	6,88	7,15
[3529] Sumenep	73,43	73,69	13,51	13,58	5,93	5,94

Lanjutan Tabel/Continued Table 13.9

Kabupaten/Kota Regency/Municipality	UHH		HLS		RLS	
	2022	2023	2022	2023	2022	2023
(1)	(2)	(3)	(4)	(5)	(6)	(7)
KOTA/MUNICIPALITY						
[3571] Kota Kediri	75,44	75,74	15,44	15,45	10,45	10,69
[3572] Kota Blitar	74,71	74,97	14,56	14,57	10,65	10,78
[3573] Kota Malang	75,06	75,32	15,76	15,77	10,69	10,94
[3574] Kota Probolinggo	73,84	74,10	13,67	13,73	9,29	9,56
[3575] Kota Pasuruan	74,38	74,64	13,64	13,66	9,67	9,78
[3576] Kota Mojokerto	75,53	75,80	14,02	14,04	10,80	11,05
[3577] Kota Madiun	75,11	75,40	14,43	14,44	11,67	11,82
[3578] Kota Surabaya	75,62	75,82	14,83	14,85	10,51	10,70
[3579] Kota Batu	74,86	75,14	14,4	14,56	9,63	9,85
[3500] JAWA TIMUR	72,75	73,38	13,37	13,38	8,03	8,11

Lanjutan Tabel/Continued Table 13.9

Kabupaten/Kota Regency/Municipality	Pengeluaran* Expenditure*		IPM/ HDI	
	2022	2023	2022	2023
(1)	(8)	(9)	(10)	(11)
KABUPATEN/REGENCY				
[3501] Pacitan	9.184	9.681	70,19	70,94
[3502] Ponorogo	10.199	10.658	72,59	73,18
[3503] Trenggalek	10.042	10.465	71,28	71,96
[3504] Tulungagung	11.162	11.565	74,14	74,65
[3505] Blitar	11.001	11.499	72,25	72,84
[3506] Kediri	11.565	11.952	74,20	74,68
[3507] Malang	10.326	10.791	72,23	73,00
[3508] Lumajang	9.466	9.720	68,48	69,37
[3509] Jember	9.840	10.277	69,80	70,42
[3510] Banyuwangi	12.320	12.820	73,15	73,79
[3511] Bondowoso	10.851	11.255	69,91	70,56
[3512] Situbondo	10.263	10.702	69,76	70,65
[3513] Probolinggo	11.254	11.756	69,56	70,36
[3514] Pasuruan	10.726	11.239	71,29	71,91
[3515] Sidoarjo	14.808	15.311	81,37	81,88
[3516] Mojokerto	13.051	13.467	75,61	76,23
[3517] Jombang	11.579	11.999	74,66	75,16
[3518] Nganjuk	12.349	12.821	73,95	74,70
[3519] Madiun	11.848	12.259	73,51	74,02
[3520] Magetan	12.031	12.495	75,76	76,30
[3521] Ngawi	11.563	11.897	72,62	73,28
[3522] Bojonegoro	10.323	10.776	71,15	71,80
[3523] Tuban	10.703	11.174	70,79	71,40
[3524] Lamongan	11.648	12.019	74,83	75,29
[3525] Gresik	13.384	13.870	77,62	78,44
[3526] Bangkalan	8.971	9.438	66,11	66,82
[3527] Sampang	8.944	9.363	65,44	66,19
[3528] Pamekasan	8.967	9.420	69,35	70,32
[3529] Sumenep	9.388	9.807	68,49	69,13

Lanjutan Tabel/Continued Table 13.9

Kabupaten/Kota Regency/Municipality	Pengeluaran* Expenditure*		IPM/ HDI	
	2022	2023	2022	2023
(1)	(8)	(9)	(10)	(11)
KOTA/ MUNICIPALITY				
[3571] Kota Kediri	12.762	13.276	80.12	80.97
[3572] Kota Blitar	14.058	14.548	80.15	80.78
[3573] Kota Malang	16.897	17.222	83.38	84.00
[3574] Kota Probolinggo	12.571	12.999	76.08	76.93
[3575] Kota Pasuruan	13.803	14.250	77.71	78.30
[3576] Kota Mojokerto	14.054	14.422	80.19	80.90
[3577] Kota Madiun	16.503	17.115	83.02	83.71
[3578] Kota Surabaya	18.345	18.977	83.32	83.99
[3579] Kota Batu	13.094	13.603	78.13	79.07
[3500] JAWA TIMUR	11.992	13.870	74.05	74.65

Catatan/Note: Usia Harapan Hidup Saat Lahir (UHH) / Life Expectancy (e0)
 Harapan Lama Sekolah (HLS) / Expected Years of Schooling (EYS)
 Rata-rata Lama Sekolah (RLS) / Mean Years of Schooling (MYS)
 * Pengeluaran per Kapita Disesuaikan (Rp. 000) / Adjusted Per Capita Expenditure (000 Rp.)
 Indeks Pembangunan Manusia (IPM) / Human Development Index (HDI) pada tabel merupakan angka dengan perhitungan Metode Baru. Metode agregasi diubah dari rata-rata aritmatik menjadi rata-rata geometrik.
 Umur Harapan Hidup (UHH) dihitung menggunakan hasil Long Form SP2020 mengakibatkan penyesuaian angka IPM

Sumber/Source: Badan Pusat Statistik Provinsi Jawa Timur/BPS-Statistics of Jawa Timur Province

Tabel 13.11 Kasus Kumulatif Covid-19 Menurut Kabupaten/Kota, 2022¹
Table 13.11 Covid-19 Cumulative Cases by Regency/Municipality, 2022¹

Kabupaten/Kota Regency/Municipality	Kasus Konfirmasi Confirmed Case	Kasus Sembuh Recovery Case	Angka Kesembuhan (%) Recovery Rate (%)
(1)	(2)	(3)	(4)
KABUPATEN/REGENCY			
[3501] Pacitan	28.092	9.734	97
[3502] Ponorogo	11.762	13.726	90
[3503] Trenggalek	22.192	9.141	90
[3504] Tulungagung	20.199	10.784	97
[3505] Blitar	8.685	12.023	88
[3506] Kediri	9.038	21.250	94
[3507] Malang	9.202	26.957	96
[3508] Lumajang	12.698	10.666	91
[3509] Jember	50.089	20.696	93
[3510] Banyuwangi	11.973	18.301	91
[3511] Bondowoso	17.778	7.876	91
[3512] Situbondo	17.423	8.135	90
[3513] Probolinggo	11.602	8.641	94
[3514] Pasuruan	13.544	11.902	94
[3515] Sidoarjo	11.089	49.025	98
[3516] Mojokerto	10.207	11.734	98
[3517] Jombang	9.669	16.096	91
[3518] Nganjuk	9.509	16.510	95
[3519] Madiun	22.954	10.839	93
[3520] Magetan	7.951	12.481	92
[3521] Ngawi	3.725	10.101	91
[3522] Bojonegoro	3.324	9.576	94
[3523] Tuban	6.580	8.729	90
[3524] Lamongan	6.277	9.063	95
[3525] Gresik	12.768	22.189	97
[3526] Bangkalan	5.531	7.155	90
[3527] Sampang	2.670	3.559	96
[3528] Pamekasan	2.403	3.089	93
[3529] Sumenep	4.907	6.295	96

Lanjutan Tabel/Continued Table 13.11

Kabupaten/Kota Regency/Municipality	Kasus Konfirmasi Confirmed Case	Kasus Sembuh Recovery Case	Angka Kesembuhan (%) Recovery Rate (%)
(1)	(2)	(3)	(4)
KOTA/MUNICIPALITY			
[3571] Kota Kediri	6.224	5.820	94
[3572] Kota Blitar	8.014	7.741	97
[3573] Kota Malang	31.995	30.610	96
[3574] Kota Probolinggo	5.908	5.514	93
[3575] Kota Pasuruan	5.148	4.889	95
[3576] Kota Mojokerto	5.482	5.240	96
[3577] Kota Madiun	10.754	10.182	95
[3578] Kota Surabaya	144.321	141.116	98
[3579] Kota Batu	5.396	5.097	94
Kabupaten/Kota asal kasus tidak diketahui/Regency/Municipality of origin of the case is unknown			
[3500] JAWA TIMUR	653.274	602.482	92

Lanjutan Tabel/Continued Table 13.11

Kabupaten/Kota Regency/Municipality	Kasus Meninggal Case Fatality	Angka Kematian (%) Case Fatality Rate
(1)	(5)	(6)
KABUPATEN/REGENCY		
[3501] Pacitan	319	3
[3502] Ponorogo	1.456	10
[3503] Trenggalek	1.051	10
[3504] Tulungagung	286	3
[3505] Blitar	1.640	12
[3506] Kediri	1.294	6
[3507] Malang	1.077	4
[3508] Lumajang	1.064	9
[3509] Jember	1.487	7
[3510] Banyuwangi	1.881	9
[3511] Bondowoso	802	9
[3512] Situbondo	901	10
[3513] Probolinggo	554	6
[3514] Pasuruan	777	6
[3515] Sidoarjo	1.022	2
[3516] Mojokerto	232	2
[3517] Jombang	1.675	9
[3518] Nganjuk	903	5
[3519] Madiun	753	6
[3520] Magetan	1.054	8
[3521] Ngawi	975	9
[3522] Bojonegoro	627	6
[3523] Tuban	939	10
[3524] Lamongan	444	5
[3525] Gresik	748	3
[3526] Bangkalan	772	10
[3527] Sampang	166	4
[3528] Pamekasan	235	7
[3529] Sumenep	284	4

Lanjutan Tabel/*Continued Table* 13.11

Kabupaten/Kota <i>Regency/Municipality</i>	Kasus Meninggal <i>Case Fatality</i>	Angka Kematian (%) <i>Case Fatality Rate</i>
(1)	(5)	(6)
KOTA/MUNICIPALITY		
[3571] Kota Kediri	401	6
[3572] Kota Blitar	269	3
[3573] Kota Malang	1.273	4
[3574] Kota Probolinggo	392	7
[3575] Kota Pasuruan	258	5
[3576] Kota Mojokerto	241	4
[3577] Kota Madiun	565	5
[3578] Kota Surabaya	3.124	2
[3579] Kota Batu	286	5
Kabupaten/Kota asal kasus tidak diketahui/Regency/ Municipality of origin of the case is unknown		
[3500] JAWA TIMUR	32.227	5

Catatan/*Note*: ¹ Kasus merupakan akumulasi sejak kasus covid-19 masuk ke Indonesia sampai dengan 31 Desember 2021/*Cases are accumulations since COVID-19 cases entered Indonesia up to 31 December 2021*

² Tidak dilakukan perhitungan karena tidak menggambarkan wilayah tertentu/*Not calculated because it does not represent a certain area*

Sumber/*Source*: Kementerian Kesehatan/ *Ministry of Health*

DAFTAR PUSTAKA REFERENCES

- Kuntaro, M.Ninik. 2007. *Cermat dalam Berbahasa dan Teliti dalam Berpikir*. Jakarta: Mitra Wacana Media.
- Abdullah T. & A. Rauf. 2011. *Karakteristik Populasi dan Serangan Penggerek Jagung Asia, Ostrinia furnacalis (Lepidoptera: Pyralidae), dan Hubungannya dengan Kehilangan Hasil*. Jurnal Fitomedika 7(3): 175–181.
- Badan Ketahanan Pangan. 2018. *Neraca Bahan Makanan Indonesia 2018–2021*. Jakarta: Badan Ketahanan Pangan.
- Badan Ketahanan Pangan. 2023. *Analisis Ketersediaan Pangan Neraca Bahan Makanan Indonesia 2021–2023*. Jakarta: Badan Ketahanan Pangan.
- Subdirektorat Statistik Tanaman Pangan. 2018. *Konversi Gabah ke Beras Tahun 2018*. Jakarta: Badan Pusat Statistik.
- Badan Pusat Statistik dan Kementerian Pertanian. 2018. *Pedoman Pengumpulan Data Survei Ubinan Tanaman Pangan*. Jakarta: Badan Pusat Statistik.
- Badan Pusat Statistik. 2018. *Pedoman Teknis Pendataan Statistik Pertanian Tanaman Pangan Terintegrasi Dengan Metode Kerangka Sampel Area (KSA) 2018*. Jakarta: Badan Pusat Statistik.
- Badan Pusat Statistik. 2019. *Buku Pedoman Pelaksanaan Pendataan Statistik Pertanian Tanaman Pangan Terintegrasi dengan Metode Kerangka Sampel Area untuk Komoditas Jagung 2019*. Jakarta: Badan Pusat Statistik.
- Badan Pusat Statistik. 2019. *Pedoman Survei Harga Konsumen*. Jakarta: Badan Pusat Statistik.
- Subdirektorat Statistik Harga Perdagangan Besar. 2020. *Indeks Harga Perdagangan Besar Indonesia (2010=100) Tahun 2019*. Jakarta: Badan Pusat Statistik
- Subdirektorat Pengembangan Standarisasi dan Klasifikasi Statistik. 2020. *Klasifikasi Baku Lapangan Usaha Indonesia (KBLI) 2020*. Jakarta: Badan Pusat Statistik.
- Badan Pusat Statistik. 2020. *Pedoman Pelaksanaan Pencacahan Survei KSA 2020*. Jakarta: Badan Pusat Statistik.
- Direktorat Statistik Ketahanan Sosial. 2021. *Buku 3: Konsep dan Definisi Podes 2021*. Jakarta: Badan Pusat Statistik.
- Subdirektorat Statistik Harga Perdagangan Besar. 2021. *Indeks Harga Perdagangan Besar Indonesia (2018=100) Tahun 2020*. Jakarta: Badan Pusat Statistik
- Badan Pusat Statistik. 2021. *Pedoman Pengumpulan Data Statistik Perikanan*. Jakarta: Badan Pusat Statistik.
- Badan Pusat Statistik. 2021. *Survei Pengukuran Tingkat Kebahagiaan: Konsep dan Definisi*. Jakarta: Badan Pusat Statistik.
- Direktorat Statistik Kesejahteraan Rakyat. 2022. *Buku 4 Konsep dan Definisi Survei Sosial Ekonomi Nasional Maret 2023*. Jakarta: Badan Pusat Statistik.
- Direktorat Statistik Kesejahteraan Rakyat. 2022. *Buku 5 Pemanfaatan Data Susenas Kor dan KP Susenas Maret 2023*. Jakarta: Badan Pusat Statistik.

- Direktorat Statistik Harga. 2022. *Indeks Harga Perdagangan Besar Indonesia (2018=100) Tahun 2021*. Jakarta: Badan Pusat Statistik
- Direktorat Statistik Ketahanan Sosial. 2022. *Penghitungan dan Analisis Kemiskinan Makro Indonesia 2022*. Jakarta: Badan Pusat Statistik.
- Direktorat Statistik Harga. 2022. *Statistik Nilai Tukar Petani 2022*. Jakarta: Badan Pusat Statistik.
- Direktorat Statistik Harga. 2022. *Pedoman Pencacahan Survei Harga Produsen 2023*. Jakarta: Badan Pusat Statistik.
- Direktorat Statistik Kesejahteraan Rakyat. 2023. *Buku 4 Konsep dan Definisi Survei Sosial Ekonomi (Susen) Maret 2023*. Badan Pusat Statistik. Jakarta.
- Direktorat Statistik Kependudukan dan Ketenagakerjaan. 2023. *Buku Kode Sakernas Agustus 2023*. Jakarta: Badan Pusat Statistik.
- Direktorat Statistik Kependudukan dan Ketenagakerjaan. 2023. *Buku Pedoman Pemeriksaan Sakernas Agustus 2023*. Jakarta: Badan Pusat Statistik.
- Direktorat Statistik Kependudukan dan Ketenagakerjaan. 2023. *Buku Pedoman Pencacahan Sakernas Agustus 2023*. Jakarta: Badan Pusat Statistik.
- Direktorat Statistik Harga. 2023. *Indeks Harga Perdagangan Besar Indonesia (2018=100) Tahun 2022*. Jakarta: Badan Pusat Statistik
- Direktorat Analisis dan Pengembangan Statistik. 2023. *Indeks Pembangunan Manusia 2022*. Jakarta: Badan Pusat Statistik.
- Direktorat Statistik Ketahanan Sosial. 2023. *Indeks Perilaku Anti Korupsi 2023*. Jakarta: Badan Pusat Statistik.
- Direktorat Neraca Pengeluaran. 2023. *Neraca Arus Dana Indonesia Triwulanan 2020-2023:2*. Jakarta: Badan Pusat Statistik.
- Direktorat Statistik Industri. 2023. *Pedoman Pencacahan Survei Pertambangan dan Energi*. Jakarta: Badan Pusat Statistik.
- Direktorat Statistik Ketahanan Sosial. 2023. *Penghitungan dan Analisis Kemiskinan Makro Indonesia 2023*. Jakarta: Badan Pusat Statistik.
- Direktorat Statistik Kependudukan dan Ketenagakerjaan. 2023. *Proyeksi Penduduk Indonesia 2020–2050 Hasil Sensus Penduduk 2020*. Jakarta: Badan Pusat Statistik.
- Badan Pusat Statistik dan Kementerian Pertanian. 2015. *Pedoman Pengumpulan Data Statistik Pertanian (SP) Tanaman Pangan 2015*. Jakarta: Badan Pusat Statistik.
- Direktorat Statistik Ketahanan Sosial. 2023. *Statistik Kriminal 2023*. Jakarta: Badan Pusat Statistik.
- Direktorat Statistik Harga. 2024. *Indeks Harga Perdagangan Besar Indonesia (2018=100) Tahun 2023*. Jakarta: Badan Pusat Statistik
- Badan Pusat Statistik. 2024. *Pedoman SEDAPP Online: Sedia Data Perusahaan Perkebunan dengan Aplikasi SKB-Online*. Jakarta: Badan Pusat Statistik.
- Bank Indonesia. 2022. *Metadata Uang Beredar dan Faktor yang Mempengaruhinya*. Jakarta: Bank Indonesia.
- Bank Indonesia. 2023. *Statistik Ekonomi dan Keuangan Indonesia Desember 2023*. Jakarta: Bank Indonesia.
- Bank Indonesia. 2024. *Statistik Utang Luar Negeri Indonesia Vol: XXXVII Februari 2024*. Jakarta: Bank Indonesia.
- Department of Economics Social Affairs. 2022. *Monthly Bulletin of Statistics January 2022*. New York: United Nations.
- Department of Economics Social Affairs. 2022. *Monthly Bulletin of Statistics July 2022*. New York: United Nations.
- Department of Economics Social Affairs. 2024. *Monthly Bulletin of Statistics January 2024*. New York: United Nations.
- Direktorat Jenderal Pengelolaan DAS dan Rehabilitasi Hutan. 2023. *Statistik Ditjen PDASRH 2022*. Jakarta: Kementerian Lingkungan Hidup dan Kehutanan.
- Direktorat Jenderal Perkebunan. 2013. *Pedoman Pelaksanaan Pengelolaan Data Komoditas Perkebunan (PDKP): "Menuju Satu Angka Statistik Perkebunan Secara Nasional"*. Jakarta: Kementerian Pertanian RI.
- Direktorat Statistik Industri. 2023. *Buku Pedoman Kegiatan Survei Direktorat Statistik Industri*. Jakarta: Badan Pusat Statistik.
- Direktorat Statistik Industri. 2023. *Direktori Perusahaan Konstruksi 2023, Buku I: Pulau Sumatera, Kalimantan, Sulawesi, dan Papua*. Jakarta: Badan Pusat Statistik.
- Direktorat Statistik Industri. 2023. *Indikator Konstruksi Triwulan II 2023*. Jakarta: Badan Pusat Statistik.
- Direktorat Statistik Industri. 2023. *Modul IMK Survei Industri Pengolahan, Pertambangan, Energi, dan Konstruksi 2023*. Jakarta: Badan Pusat Statistik.
- Direktorat Statistik Industri. 2023. *Perkembangan Indeks Produksi Triwulanan Industri Mikro dan Kecil 2022*. Jakarta: Badan Pusat Statistik.
- Direktorat Statistik Industri. 2023. *Profil Usaha Konstruksi Perorangan 2022*. Jakarta: Badan Pusat Statistik.
- Direktorat Statistik Industri. 2023. *Statistik Konstruksi 2022*. Jakarta: Badan Pusat Statistik.
- European Communities, International Monetary Fund, Organisation for Economic Co-operation and Development, Haughton & Khandker. 2009. *Handbook on Poverty and Inequality*. Washington DC: WorldBank.
- Institut Pertanian Bogor. 2021. *Pusat Kajian Sumber Daya Pesisir dan Lautan*. Bogor: Institut Pertanian Bogor.
- International Monetary Fund. 2023. "World Economic Outlook Database". Diakses pada Januari 2024. <https://www.imf.org/en/Publications/WEO/weo-database/2023/October>.
- International United Nations Statistics Division (UNSD). 2010. *Merchandise Trade Statistics (IMTS) Concepts and Definitions*. Diakses pada 9 Februari 2024. [https://unstats.un.org/unsd/trade/eg-imts/IMTS%202010%20\(English\).pdf](https://unstats.un.org/unsd/trade/eg-imts/IMTS%202010%20(English).pdf).
- International United Nations Statistics Division (UNSD). 2016. *Classification by Broad*

- Economic Caregories Rev.5*. Diakses pada 9 Februari 2024. https://unstats.un.org/unsd/trade/classifications/SeriesM_53_Rev.5_17-01722-E-Classification-by-Broad-Economic-Categories_PRINT.pdf.
- Kementerian Kelautan dan Perikanan. 2022. *Manual IKU Kementerian Kelautan dan Perikanan*. Jakarta: Kementerian Kelautan dan Perikanan.
- Kementerian Keuangan Direktorat Jenderal Bea dan Cukai. 2022. *Buku Tarif Kepabeanan Indonesia (BTKI)*. Diakses pada 9 Februari 2024. <https://www.beacukai.go.id/arsip/lan/BTKI-2022.html>.
- Kementerian Lingkungan Hidup dan Kehutanan. 2023. *Statistik 2022 Kementerian Lingkungan Hidup dan Kehutanan*. Jakarta: Kementerian Lingkungan Hidup dan Kehutanan.
- Kementerian Pekerjaan Umum dan Perumahan Rakyat. 2023. *Buku Informasi Statistik Infrastruktur PUPR Tahun 2022*. Jakarta: Kementerian PUPR.
- Kementerian Pekerjaan Umum dan Perumahan Rakyat. 2023. "Open Data PUPR". Diakses pada 15 Desember 2023. <https://data.pu.go.id>.
- Kementerian Perhubungan. 2023. *Civil Aircraft Register 2023*. Jakarta: Kementerian Perhubungan.
- Kementerian Perhubungan. 2023. *Statistik Angkutan Udara Tahun 2022*. Jakarta: Kementerian Perhubungan.
- Direktorat Jenderal Hortikultura & Badan Pusat Statistik. 2022. *Pedoman Statistik Pertanian Hortikultura (SPH)*. Jakarta: Kementerian Pertanian.
- Kementerian Pertanian Republik Indonesia. 2023. *Statistik Peternakan dan Kesehatan Hewan 2023*. Jakarta: Kementerian Pertanian Republik Indonesia.
- Keputusan Direktur Jenderal Peternakan dan Kesehatan Hewan No. 14087/ KPTS/ OT.040/F/11/2019 tentang Petunjuk Teknis Pengumpulan, Pengolahan, dan Penyajian Data Pokok Peternakan dan Kesehatan Hewan.
- Keputusan Kepala Badan Pusat Statistik Nomor 249 Tahun 2023 tentang Kode dan Nama Wilayah Kerja Statistik Tahun 2022.
- Keputusan Kepala Badan Pusat Statistik Nomor 649 Tahun 2023 tentang Kode dan Nama Wilayah Kerja Statistik Tahun 2023.
- Keputusan Kepala Badan Pusat Statistik Nomor 6 Tahun 2022 tentang Penyelenggaraan Statistik Dasar.
- Keputusan Menteri Agraria dan Tata Ruang/Kepala Badan Pertanahan Nasional Nomor 686/SK-PG.03.03/XII/2019 tentang Penetapan Luas Lahan Baku Sawah Nasional Tahun 2019.
- Keputusan Menteri Dalam Negeri Nomor 100.1.1-6117 tentang Pemberian dan Pemutakhiran Kode, Data Wilayah Administrasi Pemerintahan, dan Pulau Tahun 2022.
- Kereta Api Indonesia. 2023. *Laporan Tahunan dan Keberlanjutan 2022*. Jakarta: Kereta Api Indonesia.
- Larasati, Widya. 2023. *Ringkasan Eksekutif Pengeluaran dan Konsumsi Penduduk Indonesia Maret 2023*. Volume 15 Nomor 2. Jakarta: Badan Pusat Statistik.
- Miller, R.E. dan P.D. Blair. 2009. *Input-Output Analysis: Foundation and Extension, Second Edition*. New York: Cambridge University Press.
- Nazara, Suahasil. 2005. *Analisis Input-Output Edisi Kedua*. Depok: Lembaga Penerbit FE-UI.
- Pelindo. 2023. *Annual Report 2022*. Jakarta: Pelindo.
- Peraturan Badan Pelindungan Pekerja Migran Indonesia Nomor 7 Tahun 2022 tentang Proses Sebelum Bekerja Bagi Calon Pekerja Migran Indonesia.
- Peraturan Badan Pusat Statistik Nomor 1 Tahun 2020 tentang Kode dan Nama Wilayah Kerja Statistik Tahun 2019.
- Peraturan Badan Pusat Statistik Nomor 1 Tahun 2021 tentang Kode dan Nama Wilayah Kerja Statistik Tahun 2020.
- Peraturan Badan Pusat Statistik Nomor 5 Tahun 2021 tentang Kode dan Nama Wilayah Kerja Statistik Tahun 2021.
- Peraturan Kepala Badan Nasional Penanggulangan Bencana Nomor 7 Tahun 2023 tentang Petunjuk Pelaksanaan Standar Data Kejadian dan Dampak Bencana.
- Peraturan Kepala Badan Pusat Statistik Nomor 120 Tahun 2020 Tentang Klasifikasi Desa Perkotaan dan Perdesaan di Indonesia 2020.
- Peraturan Kepala Badan Pusat Statistik Nomor 57 Tahun 2009 Tentang Klasifikasi Baku Lapangan Usaha Indonesia.
- Peraturan Menteri Dalam Negeri Nomor 20 Tahun 2018 tentang Pengelolaan Keuangan Desa.
- Peraturan Menteri Dalam Negeri Nomor 72 Tahun 2019 tentang Perubahan Atas Peraturan Menteri Dalam Negeri Nomor 137 Tahun 2017 Tentang Kode Dan Data Wilayah Administrasi Pemerintahan.
- Peraturan Menteri Dalam Negeri Nomor 90 Tahun 2019 tentang Klasifikasi, Kodefikasi, dan Nomenklatur Perencanaan Pembangunan dan Keuangan Daerah.
- Peraturan Menteri Kesehatan Republik Indonesia Nomor 75 Tahun 2014 tentang Pusat Kesehatan Masyarakat.
- Peraturan Menteri Kesehatan RI Nomor 12 Tahun 2017 tentang Penyelenggaraan Imunisasi.
- Peraturan Menteri Kesehatan RI Nomor 1332 Tahun 2002 tentang Perubahan Atas Peraturan Menteri Kesehatan RI Nomor 922/MENKES/PER/X/1993 tentang Ketentuan dan Tata Cara Pemberian Izin Apotek.
- Peraturan Menteri Pendayagunaan Aparatur Negara dan Reformasi Birokrasi Nomor 16 Tahun 2009 tentang Jabatan Fungsional Guru dan Angka Kreditnya.
- Peraturan Menteri Pendayagunaan Aparatur Negara dan Reformasi Birokrasi Nomor 17 Tahun 2013 tentang Jabatan Fungsional Dosen dan Angka Kreditnya.
- Peraturan Menteri Pendayagunaan Aparatur Negara dan Reformasi Birokrasi Republik Indonesia Nomor 9 Tahun 2014 tentang Jabatan Fungsional Pustakawan dan Angka Kreditnya.
- Peraturan Pemerintah Nomor 5 Tahun 2021 tentang Penyelenggaraan Perizinan Berusaha Berbasis Risiko.
- Peraturan Perpustakaan Nasional Republik Indonesia Nomor 2 Tahun 2022 Tentang

Pedoman Akreditasi Perpustakaan Pasal 13 Ayat 6.
Peraturan Presiden Nomor 90 Tahun 2019 tentang Badan Pelindungan Pekerja Migran Indonesia.

Peraturan Presiden Republik Indonesia Nomor 12 Tahun 2013 tentang Jaminan Kesehatan. Perpustakaan Nasional Republik Indonesia. 2021. *Pedoman Pengukuran Pembudayaan Kegemaran Membaca*. Jakarta: Perpustakaan Nasional Republik Indonesia.

Perpustakaan Nasional Republik Indonesia. 2023. *Laporan Akhir Kajian Indeks Pembangunan Literasi Masyarakat Tahun 2023*. Jakarta: Perpustakaan Nasional Republik Indonesia.

Perpustakaan Nasional RI. 2023. *Laporan Akhir Kajian Kegemaran Membaca Masyarakat Indonesia 2023*. Jakarta: Perpustakaan Nasional RI.

Tim Penerjemah SNA 2008 Badan Pusat Statistik. 2008. *Sistem Neraca Nasional 2008*. Jakarta: Badan Pusat Statistik.

Undang-Undang Republik Indonesia Nomor 25 Tahun 1992 tentang Perkoperasian.

Undang-Undang Republik Indonesia Nomor 24 Tahun 2013 tentang Perubahan atas Undang-Undang Republik Indonesia Nomor 23 Tahun 2006 tentang Administrasi Kependudukan.

Undang-Undang Republik Indonesia Nomor 44 Tahun 2009 tentang Rumah Sakit.

Undang-Undang Republik Indonesia Nomor 18 Tahun 2017 tentang Pelindungan Pekerja Migran Indonesia.

Undang-Undang Republik Indonesia Nomor 3 Tahun 2020 Tentang Pertambangan Mineral dan Batubara.

Undang-Undang Republik Indonesia Nomor 29 Tahun 2022 tentang Pembentukan Provinsi Papua Barat Daya.

Undang-Undang Republik Indonesia Nomor 4 Tahun 2023 tentang Pengembangan dan Penguatan Sektor Keuangan.

Undang-Undang Republik Indonesia Nomor 19 Tahun 2023 tentang Anggaran Pendapatan dan Belanja Negara.

Undang-Undang Republik Indonesia Nomor 5 Tahun 2014 tentang Aparatur Sipil Negara.

United Nations. 2009. "System of National Accounts 2008 (2008 SNA)". Diakses pada 15 Februari 2024. <https://unstats.un.org/unsd/nationalaccount/docs/sna2008.pdf>.

United Nations. 2016. *International Recommendations for Tourism Statistics 2008 Compilation Guide*. UNWTO: New York.

United Nations. 2024. "UN Population Division Data Portal". Diakses pada 22 Januari 2024. <https://population.un.org/dataportal/>.

United Nations Development Programme. 2022. *Human Development Report 2021/2022*. New York: United Nations Development Programme.

World Economic Forum. 2019. *The Global Competitiveness Report 2019*. Switzerland: World Economic Forum

ST 2023
SENSUS PERTANIAN

BerAKHLAK
Berakhlak, Peduli, Berkeadilan, Berkeadilan, Berkeadilan, Berkeadilan

**# bangga
melayani
bangsa**

DATA

MENCERDASKAN BANGSA

— *Enlighten the Nation* —



**BADAN PUSAT STATISTIK
KABUPATEN KEDIRI**
BPS-STATISTICS KEDIRI REGENCY

Jl. Pamenang No. 42, Sukorejo-Ngagem, Kediri, 64182
Telp: 0354-689673, Fax: 0354-689673 (ext 116)
Homepage: <https://kedirikab.bps.go.id>
Email: bps3506@bps.go.id

