

Katalog BPS : 5401008.35

STATISTIK PERIKANAN PROVINSI JAWA TIMUR 2016



**BADAN PUSAT STATISTIK
PROVINSI JAWA TIMUR**

STATISTIK PERIKANAN PROVINSI JAWA TIMUR 2016



Statistik Perikanan Provinsi Jawa Timur 2016

Nomor Publikasi : 35530.1708
Katalog BPS : 5401008.35
ISBN : 978-602-6756-37-4

Ukuran Buku : 21 cm X 29,7 cm
Jumlah Halaman : xvi + 54 halaman

Naskah :
Bidang Statistik Produksi

Penyunting :
Bidang Statistik Produksi

Gambar Kulit :
Bidang Statistik Produksi

Diterbitkan Oleh :
© BPS Provinsi Jawa Timur

Dicetak Oleh :
PT. Sinar Murni Indoprinting

Dilarang mengumumkan, mendistribusikan, mengomunikasikan, dan/atau menggandakan sebagian atau seluruh isi buku ini untuk tujuan komersial tanpa izin tertulis dari Badan Pusat Statistik

Tim Penyusun

Statistik Perikanan Provinsi Jawa Timur 2016

Pengarah :

Teguh Pramono, MA

Editor :

Ir. Mohammad Farikhin, MSi

Naskah disusun oleh :

Drs. Ec. Doddy Suprijanto, MM
Rahayu Rachmawati, SST.MSi

Gambar Kulit :

Rahayu Rachmawati, SST.MSi

<https://jatim.bps.go.id>

KATA PENGANTAR

Survei Statistik Perikanan dilaksanakan oleh Badan Pusat Statistik (BPS) di seluruh Indonesia setiap tahun. Dari survei tersebut diperoleh beberapa informasi mengenai data Tempat Pelelangan Ikan, data Perusahaan Perikanan termasuk didalamnya perusahaan Penangkapan Ikan dan Budidaya Perikanan.

Data hasil Survei Statistik Perikanan tahun 2016 di Jawa Timur, disajikan baik dalam bentuk ulasan, grafik serta tabel yang dirinci menurut Tempat Pelelangan Ikan(TPI), Perusahaan Penangkapan dan Perusahaan Budidaya Ikan. Dengan demikian, publikasi ini diharapkan mampu menggambarkan kondisi perikanan di Jawa Timur tahun 2016. Selain data yang disajikan dalam bentuk ulasan ringkas dan tabel, juga diberikan penjelasan tentang latar belakang survei, metodologi, konsep dan definisi. Penyajian tersebut dimaksudkan untuk membantu pengguna data dalam memahami dan memanfaatkan informasi Statistik Perikanan.

Kepada semua pihak yang telah membantu hingga diterbitkannya publikasi ini, disampaikan terima kasih. Semoga penerbitan ini bermanfaat.

Surabaya, Oktober 2017

BPS Provinsi Jawa Timur
Kepala,



Teguh Pramono, MA



DAFTAR ISI

	<i>Halaman</i>
KATA PENGANTAR	v
DAFTAR ISI	vii
DAFTAR TABEL	ix
DAFTAR GAMBAR	xi
DAFTAR LAMPIRAN	xiii
BAB I PENDAHULUAN	1
1.1 Umum	1
1.2 Ruang Lingkup	1
1.3 Metodologi	2
1.4 Sistematika Penulisan	2
BAB II KONSEP DAN DEFINISI	3
BAB III ULASAN RINGKAS	5
3.1 Tempat Pelelangan Ikan (TPI)	5
3.2 Perusahaan Penangkapan Ikan	8
3.3 Perusahaan Budidaya Perikanan	9
3.3.1 Perusahaan Budidaya Tambak	10
3.3.2 Perusahaan Budidaya Tambak	12
LAMPIRAN	15-50



DAFTAR TABEL

Halaman

Tabel 1	Jumlah Pekerja di Perusahaan Budidaya Tambak Tahun 2016, Jawa Timur	8
---------	--	---

<https://jatim.bps.go.id>



DAFTAR GAMBAR

	<i>Halaman</i>
Gambar 1	Produksi (Kw) dan Nilai Produksi (000 Rp) Perikanan Laut yang Dijual di TPI, Jawa Timur Tahun 2016 5
Gambar 2	Nilai Produksi (000 Rp) Perikanan Laut yang Dijual di TPI, Jawa Timur Tahun 2016 6
Gambar 3	Rata-rata perahu yang mendarat tiap hari per bulan di TPI Jawa Timur Tahun 2016 7
Gambar 4	Pengeluaran Perusahaan Budidaya Tambak Jawa Timur Tahun 2016 (Juta Rupiah)..... 9
Gambar 5	Jumlah Pekerja Perusahaan Budidaya Tambak Berdasarkan Tingkat Pendidikan, Jawa Timur Tahun 2016 10
Gambar 6	Jumlah Pekerja Perusahaan Budidaya Tambak Berdasarkan jenis kelamin Jawa Timur Tahun 2016,..... 11
Gambar 7	Total Pengeluaran Perusahaan Budidaya Tambak Jawa Timur Tahun 2016 (juta Rupiah),..... 12
Gambar 8	Jumlah Pekerja Perusahaan Budidaya Air Tawar Berdasarkan Tingkat Pendidikan Jawa Timur Tahun 2016,..... 13



DAFTAR LAMPIRAN

	<i>Halaman</i>	
Lampiran 1	Direktori Perusahaan Budidaya Ikan, Tahun 2016	15
Lampiran 2	Direktori Tempat Pelelangan Ikan, Tahun 2016	19
Lampiran 3	Produksi Perikanan Laut Yang Dijual Di TPI Menurut Jenis Ikan Tiap Triwulan, Tahun 2016	21
Lampiran 4	Produksi Perikanan Laut Yang Dijual Di Tpi Menurut Jenis Ikan Tiap Triwulan Tahun 2015,	23
Lampiran 5	Jumlah Perusahaan Budidaya Perikanan Menurut Jenis Budidaya, 2016	25
Lampiran 6	Jumlah Perusahaan Budidaya Perikanan Menurut Status Penanaman Modal, 2016	25
Lampiran 7	Jumlah Perusahaan Budidaya Perikanan Menurut Badan Hukum/Usaha, 2016	25
Lampiran 8	Jumlah Pekerja Perusahaan Budidaya Tambak Menurut Bidang Pekerjaan Dan Jenis Kelamin ,2016	26
Lampiran 9	Jumlah Pekerja Perusahaan Tambak Menurut Status ,2016	26
Lampiran 10	Jumlah Pekerja Produksi Perusahaan Budidaya Tambak Menurut Pendidikan ,2016	26
Lampiran 11	Jumlah Pekerja Non Produksi Perusahaan Budidaya Tambak Menurut Pendidikan ,2016	27
Lampiran 12	Luas Lahan Perusahaan Budidaya Tambak ,2016	27
Lampiran 13	Pengeluaran Sarana Produksi Perusahaan Budidaya Tambak 2016	28
Lampiran 14	Produksi Perusahaan Budidaya Tambak 2016	29
Lampiran 15	Pengeluaran Untuk Pekerja Perusahaan Budidaya Tambak 2016 (Juta Rupiah)	30
Lampiran 16	Pemakaian Bahan Bakar Perusahaan Budidaya Tambak 2016 (Liter)	30
Lampiran 17	Pengeluaran Bahan Bakar Perusahaan Budidaya Tambak 2016 (Juta Rupiah)	31
Lampiran 18	Pengeluaran Bahan Bahan Perusahaan Budidaya Tambak 2016 (Juta Rupiah)	31
Lampiran 19	Pengeluaran Lain Perusahaan Budidaya Tambak 2016 (Juta Rupiah)	32
Lampiran 20	Pengeluaran Jasa Perusahaan Budidaya Tambak 2016 (Juta Rupiah)	32
Lampiran 21	Pemakaian Listrik Dan Air Perusahaan Budidaya Tambak 2016	33
Lampiran 22	Pengeluaran Listrik Dan Air Pengeluaran Listrik Dan Air 2016 (Juta Rupiah)	33
Lampiran 23	Total Pengeluaran Perusahaan Budidaya Tambak 2016 (Juta Rupiah)	34
Lampiran 24	Total Penerimaan Perusahaan Budidaya Tambak 2016 (Juta Rupiah)	34
Lampiran 25	Jumlah Pekerja Perusahaan Budidaya Pembenihan Menurut Bidang Pekerjaan Dan Jenis Kelamin ,2016	35
Lampiran 26	Jumlah Pekerja Perusahaan Pembenihan Menurut Status ,2016	35



Lampiran 27	Jumlah Pekerja Produksi Perusahaan Budidaya Pembenihan Menurut Pendidikan ,2016	36
Lampiran 28	Jumlah Pekerja Non Produksi Perusahaan Budidaya Pembenihan Menurut Pendidikan ,2016	36
Lampiran 29	Luas Lahan Perusahaan Budidaya Pembenihan ,2016	37
Lampiran 30	Produksi Perusahaan Budidaya Pembenihan 2016	37
Lampiran 31	Pengeluaran Sarana Produksi Perusahaan Budidaya Pembenihan 2016	38
Lampiran 32	Pengeluaran Untuk Pekerja Perusahaan Budidaya Pembenihan 2016 (Juta Rupiah)	38
Lampiran 33	Pemakaian Bahan Bakar Perusahaan Budidaya Pembenihan 2016 (Liter)	39
Lampiran 34	Pengeluaran Bahan Bakar Perusahaan Budidaya Pembenihan 2016 (Juta Rupiah)	39
Lampiran 35	Pengeluaran Bahan Bahan Perusahaan Budidaya Pembenihan 2016 (Juta Rupiah)	40
Lampiran 36	Pengeluaran Lain Perusahaan Budidaya Pembenihan 2016 (Juta Rupiah)	40
Lampiran 37	Pengeluaran Jasa Perusahaan Budidaya Pembenihan 2016 (Juta Rupiah)	41
Lampiran 38	Pemakaian Listrik Dan Air Perusahaan Budidaya Pembenihan 2016	41
Lampiran 39	Pengeluaran Listrik Dan Air Pengeluaran Listrik Dan Air 2016 (Juta Rupiah)	42
Lampiran 40	Total Pengeluaran Perusahaan Budidaya Pembenihan 2016 (Juta Rupiah)	42
Lampiran 41	Total Penerimaan Perusahaan Budidaya Pembenihan 2016 (Juta Rupiah)	43
Lampiran 42	Jumlah Pekerja Perusahaan Budidaya Air Tawar Menurut Bidang Pekerjaan Dan Jenis Kelamin ,2016	43
Lampiran 43	Jumlah Pekerja Perusahaan Air Tawar Menurut Status ,2016	44
Lampiran 44	Jumlah Pekerja Produksi Perusahaan Budidaya Air Tawar Menurut Pendidikan ,2016	44
Lampiran 45	Jumlah Pekerja Non Produksi Perusahaan Budidaya Air Tawar Menurut Pendidikan ,2016	44
Lampiran 46	Luas Lahan Perusahaan Budidaya Air Tawar ,2016	45
Lampiran 47	Produksi Perusahaan Budidaya Air Tawar 2016	45
Lampiran 48	Pengeluaran Sarana Produksi Perusahaan Budidaya Air Tawar 2016	46
Lampiran 49	Pengeluaran Untuk Pekerja Perusahaan Budidaya Air Tawar 2016 (Juta Rupiah)	46
Lampiran 50	Pemakaian Bahan Bakar Perusahaan Budidaya Air Tawar 2016 (Liter)	47
Lampiran 51	Pengeluaran Bahan Bahan Perusahaan Budidaya Air Tawar 2016 (Juta Rupiah)	47
Lampiran 52	Pengeluaran Lain Perusahaan Budidaya Air Tawar 2016 (Juta Rupiah)	48
Lampiran 53	Pengeluaran Jasa Perusahaan Budidaya Air Tawar 2016 (Juta Rupiah)	48
Lampiran 54	Pemakaian Listrik Dan Air Perusahaan Budidaya Air Tawar 2016	49
Lampiran 55	Pengeluaran Listrik Dan Air Pengeluaran Listrik Dan Air 2016 (Juta Rupiah)	49



Lampiran 56	Total Pengeluaran Perusahaan Budidaya Air Tawar 2016 (Juta Rupiah)	50
Lampiran 57	Total Penerimaan Perusahaan Budidaya Air Tawar 2016 (Juta Rupiah)	50

<https://jatim.bps.go.id>



BAB 1

PENDAHULUAN

1.1 Umum

Perikanan merupakan salah satu kegiatan usaha dari subsektor pertanian yang memiliki peranan sangat penting. Selain sebagai pendorong kegiatan ekonomi, perikanan memiliki potensi yang luar biasa di tanah air ini. Banyak potensi yang dapat digali dari kegiatan perikanan. Hal ini karena luas wilayah perairan Indonesia yang demikian besar. Permintaan akan produk-produk perikanan semakin meningkat seiring tumbuhnya kesadaran “budaya makan ikan”.

Data usaha perikanan sangat dibutuhkan untuk mengetahui besarnya potensi dan seberapa besar produksi yang dihasilkan pada tahun ini. Data ini berguna bagi perencana dalam mengembangkan subsektor perikanan yaitu sebagai bahan perencanaan dan evaluasi. Namun demikian hingga saat ini data statistik perikanan yang tersedia masih sangat terbatas. Oleh karena itu guna memenuhi kebutuhan akan data perikanan, Badan Pusat Statistik melakukan pengumpulan data melalui kompilasi berbagai unit usaha perikanan, antara lain melalui :

1. Laporan Triwulan Tempat Pelelangan Ikan (TPI)
2. Laporan Triwulan Pangkalan Pendaratan Ikan (PPI) yang Tidak Mempunyai Tempat Pelelangan Ikan
3. Laporan Triwulan Pelabuhan Perikanan (PP)
4. Laporan Tahunan Tempat Pelelangan Ikan (LTPI)
5. Laporan Tahunan Perusahaan Penangkapan Ikan (LTP)
6. Laporan Tahunan Perusahaan Budidaya Ikan (LTB)

Dari berbagai survei sebagaimana tersebut diatas, diperoleh gambaran mengenai perkembangan produksi perikanan, baik perikanan tangkap maupun budidaya. Selain nilai produksi, analisis pengeluaran usaha perikanan juga penting untuk melihat struktur dari komponen-komponen pengeluaran. Dengan struktur tersebut diharapkan para *stake holder* dapat mengambil keputusan mengenai berbagai program intervensi agar usaha perikanan mampu bersaing. Kendati masih banyak informasi yang perlu digali untuk dapat menggambarkan kondisi perikanan di Jawa Timur secara komprehensif, namun dari hasil pengumpulan data ini diharapkan mampu memenuhi kebutuhan dasar akan data



perikanan. Dengan data dari statistik perikanan ini diharapkan lahir suatu kebijakan yang mampu mengangkat derajat petani ikan di Jawa Timur.

1.2 Ruang Lingkup

Pengumpulan data dilakukan di seluruh wilayah Jawa Timur, baik triwulanan maupun tahunan. Perusahaan perikanan yang dicakup adalah perusahaan perikanan yang berbadan hukum yang melakukan kegiatan penangkapan ikan atau budidaya perikanan. Untuk data produksi perikanan laut hanya mencakup produksi yang dijual di TPI saja, belum termasuk yang dijual di luar TPI.

1.3 Metodologi

Metode pengumpulan data yang digunakan adalah kompilasi dari hasil pencacahan lengkap (sensus) secara triwulan dan tahunan.

1.4 Sistematika Penulisan

Publikasi ini disajikan dalam 3 (tiga) bab dan lampiran sebagai pelengkap. Pembahasan tiap-tiap bab dijelaskan dalam sistematika penulisan sebagai berikut.

Bab I. Pendahuluan

Bab ini menguraikan latar belakang pembuatan publikasi, ruang lingkup dan sistematika penyajian dalam publikasi.

Bab II. Konsep dan Definisi

Bab ini membahas tentang konsep dan definisi beberapa istilah yang diulas dalam publikasi, sehingga memudahkan pemahaman tentang data yang disajikan.

Bab III. Ulasan Ringkas

Bab ini membahas secara deskriptif hasil laporan pendekatan data yang dilakukan oleh Badan Pusat Statistik. Pembahasan disajikan dalam bentuk ulasan, tabulasi dan grafik, yaitu meliputi hasil produksi beserta nilainya dalam satu tahun; pemakaian bahan bakar, listrik, air dan gas; jumlah pekerja dan total pengeluaran dalam 1 tahun.



BAB 2

KONSEP DAN DEFINISI

Tempat Pelelangan Ikan (TPI) adalah pasar biasanya terletak di dalam pelabuhan/laut baik secara lelang maupun tidak (tidak termasuk TPI yang menjual/melelang ikan air tawar). Biasanya tempat pelelangan ikan ini dikoordinasi oleh dinas perikanan, koperasi atau pemerintah daerah. Tempat pelelangan ikan tersebut harus memenuhi kriteria sebagai berikut :

- a. Tempat tetap (tidak berpindah pindah)
- b. Mempunyai bangunan tempat transaksi penjualan ikan
- c. Ada yang mengkoordinasi prosedur lelang/penjualan.
- d. Mendapatkan ijin dari instansi yang berwenang (dinas perikanan atau pemerintah daerah)

Produksi adalah jumlah semua ikan atau binatang air lain hasil tangkapan para nelayan yang didaratkan dan dilelang atau dijual di TPI. Bentuk produksi adalah ikan basah.

Nilai produksi adalah jumlah nilai semua ikan atau binatang air lain hasil tangkapan para nelayan yang didaratkan dan dilelang/dijual di TPI.

Jenis ikan yang dicakup terdiri dari 36 jenis yang dianggap cukup potensi. Untuk udang dirinci menjadi udang barong, udang windu, udang jrebung, dan udang dogol. Udang yang tidak termasuk dalam keempat jenis udang tersebut dikelompokkan menjadi udang lainnya.



Perusahaan perikanan adalah perusahaan yang melakukan kegiatan penangkapan ikan/binatang air lainnya/tanaman air atau melakukan kegiatan memelihara ikan/binatang air lainnya/tanaman air dengan tujuan sebagian/seluruh hasilnya untuk dijual.

Penangkapan adalah kegiatan menangkap atau mengumpulkan ikan/binatang air lainnya/tanaman air yang hidup di laut atau perairan umum.

Penangkapan ikan/binatang air lainnya/tanaman air di laut adalah kegiatan penangkapan ikan/binatang air lainnya/tanaman air di laut dengan atau tanpa perahu/kapal dan alat penangkap.

Penangkapan ikan/binatang air lainnya/tanaman air di perairan umum adalah kegiatan penangkapan ikan/binatang air lainnya/tanaman air di perairan umum seperti sungai, waduk dan lain sebagainya dengan atau tanpa perahu/kapal dan alat penangkap.

Budidaya adalah kegiatan memelihara ikan/binatang air lainnya/tanaman air mulai dari pembenihan sampai pemungutan hasil. Budidaya yang dicakup meliputi budidaya tambak, budidaya pembenihan, budidaya air tawar, dan budidaya laut.

Pekerja adalah mereka yang bekerja pada TPI ini dan namanya terdaftar serta menerima upah/gaji langsung dari pelabuhan, baik berupa uang maupun barang. Pekerja dikelompokkan menjadi dua yaitu pekerja tetap/honorer dan pekerja harian/lainnya

Pekerja tetap adalah mereka yang bekerja dengan memperoleh upah/gaji setiap bulan baik ada kegiatan maupun tidak dan tidak tergantung pada hari kerjanya. Pekerja tetap dibagi atas pegawai negeri dan bukan pegawai negeri.

Pekerja honorer adalah pekerja tidak tetap yang dibayar secara bulanan tanpa diperhitungkan jumlah hari kerja pekerja tersebut.

Pekerja harian lepas/borongan adalah pekerja yang menerima upah harian. Upah tersebut dapat diterima secara mingguan atau bulanan berdasarkan hasil kerjanya, termasuk juga pekerja harian yang dibayar berdasarkan volume/hasil kerja yang dilakukan atau secara borongan. Jumlah hari orang diperoleh dengan cara mengalikan jumlah hari kerja dengan rata rata jumlah pekerja per hari kerja.



Upah/gaji adalah upah/gaji kotor sebelum dipotong pajak upah/pendapatan. Termasuk juga penyediaan perumahan dan kendaraan serta fasilitas lainnya yang diberikan/diserahkan pemakaiannya kepada pekerja.

<https://jatim.bps.go.id>



BAB 3

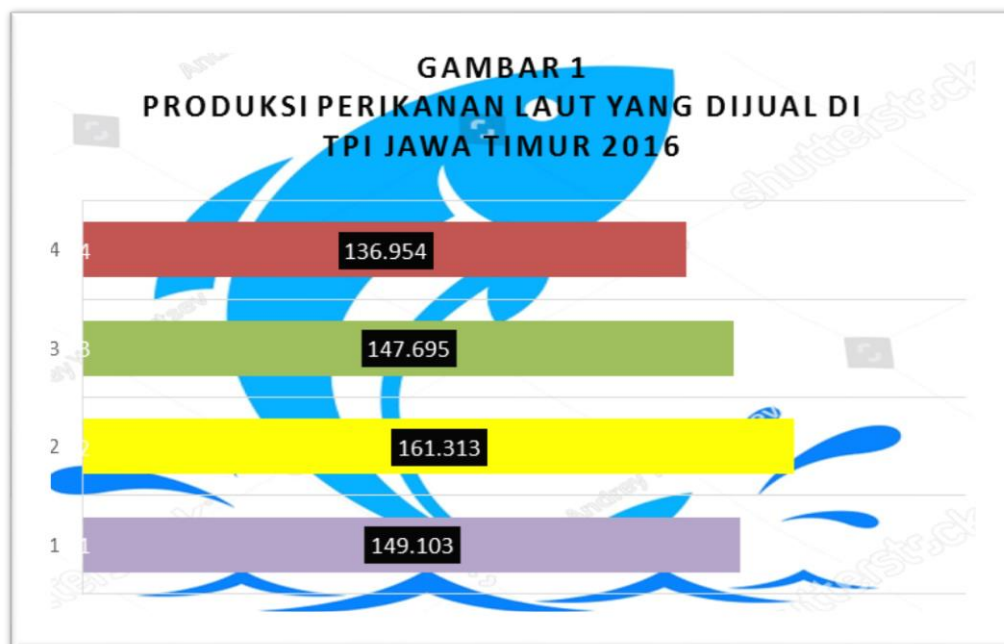
ULASAN RINGKAS

3.1 Tempat Pelelangan Ikan (TPI)

Jumlah TPI di Jawa Timur pada tahun 2016 sebanyak 39 unit (lampiran 2). Jumlah tersebut menurun dibandingkan tahun sebelumnya yang berjumlah 43 unit. Namun berkurangnya jumlah TPI tidak mempengaruhi penurunan produksi perikanan yang dijual di TPI pada tahun 2016. Produksi perikanan yang dijual di TPI tercatat naik sebesar 65,99 persen atau sebanyak 47,32 ribu ton. Produksi ikan pada tahun 2015 sebanyak 71,70 ribu ton naik menjadi 119,01 ribu ton pada tahun 2016.

Jenis ikan dengan produksi terbanyak adalah Lemuru (11,5 ribu ton) yang hampir mencapai 10 persen dari keseluruhan produksi ikan yang dijual di TPI Jawa Timur. Kemudian ikan Bambang (10,86 ribu ton), dan ikan Tongkol (10,38 ribu ton). Produksi perikanan yang dijual pada triwulan 4 merupakan yang tertinggi yaitu mencapai 59,5 ribu ton, sedangkan yang terendah terjadi pada triwulan 1 yang hanya mencapai 18,9 ribu ton (lampiran 3).

Gambar 1. Produksi (Kw) Perikanan Laut yang Dijual di TPI Jawa Timur Tahun 2016



Sumber : BPS RI



Nilai produksi perikanan yang dijual di TPI mencapai 1.302,05 milyar rupiah, dengan nilai produksi terbesar dari jenis ikan Tiga Waja (146,36 milyar rupiah), kemudian disusul ikan Kurisi (57,50 milyar rupiah).

Gambar 2. Nilai (000 Rupiah) Perikanan Laut yang Dijual di TPI Jawa Timur Tahun 2016

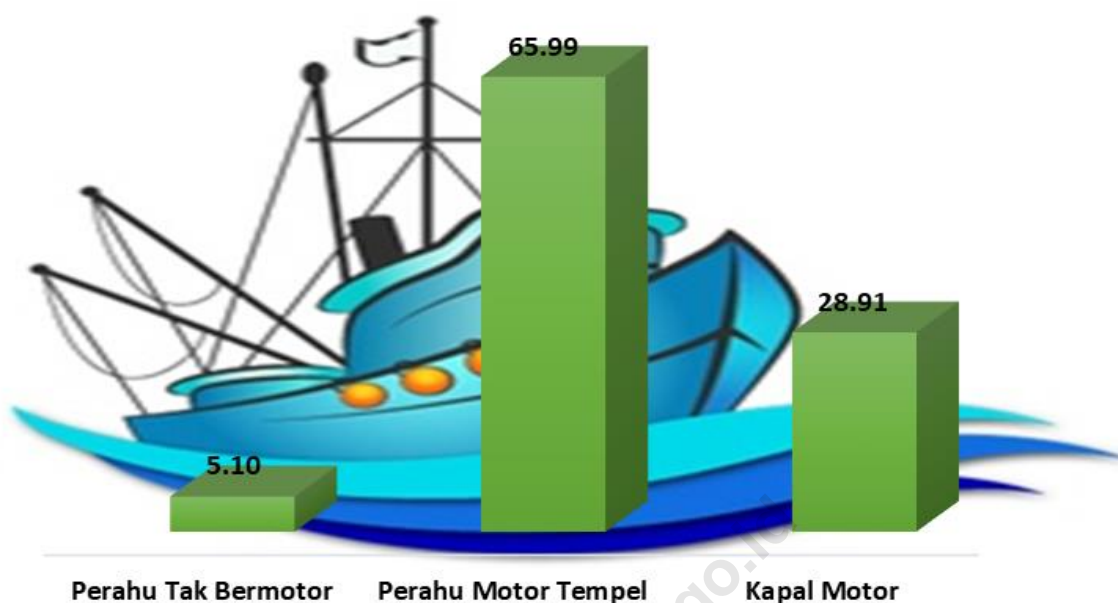


Sumber : BPS RI

Banyaknya kapal yang mendarat di TPI pada tahun 2016 didominasi oleh Perahu motor tempel. Lebih dari separuhnya yaitu sebesar 65 persen menggunakan perahu motor tempel untuk sarana memperoleh ikan. Sedangkan kapal motor hanya menempati posisi kedua sebesar 28,91 persen digunakan oleh nelayan dalam kegiatannya. Sedangkan sisanya , yaitu 5,10 persen menggunakan perahu tak bermotor (gambar 3).



Gambar 3. Rata-rata perahu yang mendarat tiap hari per bulan di TPI Jawa Timur Tahun 2016



3.2 Perusahaan Budidaya Perikanan

Pada tahun 2016 jumlah perusahaan budidaya perikanan di Jawa Timur sebanyak 101 perusahaan yang terdiri atas 68 perusahaan budidaya tambak, 31 perusahaan budidaya pembenihan dan 2 perusahaan budidaya air tawar. Berdasarkan status penanaman modal sebesar 58 perusahaan dari PMA dan 43 perusahaan dari lainnya.

3.2.1 Perusahaan Budidaya Tambak

Jumlah pekerja perusahaan budidaya tambak sedikit mengalami peningkatan dibandingkan tahun sebelumnya, yaitu dari 1.607 orang pada tahun 2015 naik menjadi 1.639 orang pada tahun 2016. Berdasarkan prosesnya, jumlah pekerja terbagi menjadi 2 bagian, yaitu sebanyak 1.330 orang (81,14 persen) bekerja pada bagian produksi dan 309 (18,85 persen) orang pada bagian non produksi. Jika dilihat dari status pekerja, jumlah pekerja tetap 1.281 orang (78,15 persen) dan tidak tetap 358 orang (21,84 persen).



TABEL1. JUMLAH PEKERJA PERUSAHAAN BUDIDAYA TAMBAK MENURUT STATUS JAWA TIMUR ,2016				
Produksi		Non Produksi		Jumlah
Tetap	Tidak Tetap	Tetap	Tidak Tetap	
1,029.00	301.00	252.00	57	1639


Luas lahan perusahaan budidaya tambak meningkat sebesar 4,83 persen dibanding tahun sebelumnya dari 403,66 Ha pada tahun 2015 menjadi 423,17 Ha pada tahun 2016. Rata-rata luas lahan per perusahaan budidaya tambak adalah sebesar 6,13 Ha. Jika dilihat dari kepemilikan maka luasan tambak tersebut terdiri atas 328,41 Ha merupakan milik sendiri dan 94,76 Ha (22,39 persen) adalah sewa.

Nilai produksi ikan yang dihasilkan perusahaan budidaya tambak di Jawa Timur sebesar 313,97 milyar rupiah dengan produksi udang vaname merupakan hasil terbanyak yaitu senilai 188,007 milyar rupiah dengan produksi 2.974,85 ton. Produksi udang putih sebesar (29,66 milyar rupiah), udang lainnya sebesar (91,006 milyar rupiah) dan hasil lainnya (5,3 milyar rupiah).

Pengeluaran perusahaan budidaya tambak meliputi pengeluaran sarana produksi; pengeluaran upah/gaji; pengeluaran bahan-bahan; pengeluaran untuk jasa; pengeluaran bahan bakar; pengeluaran listrik, air dan gas; dan pengeluaran lainnya. Pengeluaran yang paling besar dialokasikan untuk sarana produksi senilai 137,418 milyar rupiah (62,74 persen), sedangkan pengeluaran yang paling rendah yaitu pengeluaran untuk jasa perusahaan (715 juta rupiah). Secara keseluruhan total pengeluaran perusahaan budidaya tambak Jawa Timur pada tahun ini mencapai 219,002 milyar rupiah (gambar 4).



Gambar 4. Pengeluaran Perusahaan Budidaya Tambak Jawa Timur Tahun 2016 (Juta Rupiah)



Pengeluaran sarana produksi diantaranya dimanfaatkan untuk benih sebesar 15,46 persen (21,25 milyar rupiah), induk sebesar 0,4 persen (555,28 juta rupiah), pupuk sebesar 1,14 persen (1,57 milyar rupiah), obat-obatan sebesar 4,9 persen (6,75 milyar rupiah), dan pakan sebesar 78,07 persen (107,28 milyar rupiah)(lampiran 13).

Listrik yang digunakan dalam usaha ini berasal dari listrik yang dibangkitkan sendiri dan listrik yang dibeli dari PLN, jumlah pengeluaran untuk listrik mencapai 34,92 milyar rupiah. Pengeluaran air dan LPG masing-masing sebesar 34,27 juta rupiah dan 82,17 juta rupiah (lampiran 22).

Pengeluaran untuk balas jasa pekerja diantaranya berupa upah/gaji (21,93 milyar rupiah), upah lembur (17,30 juta rupiah), dan hadiah/bonus (3,23 milyar rupiah). Bahan bakar yang digunakan selama tahun 2016 menurun dibanding tahun sebelumnya yaitu dari 9,47 milyar rupiah menjadi 8,76 milyar rupiah.

Pemakaian bahan bakar terbanyak adalah solar yang hampir mencapai 1,36 juta liter atau senilai 8,07 milyar rupiah. Pengeluaran pelumas sebesar 497,87 juta rupiah,



bensin senilai 174,35 juta rupiah dan minyak tanah 8,80 juta rupiah. Total pengeluaran untuk bahan bakar sebesar 8,76 milyar rupiah.

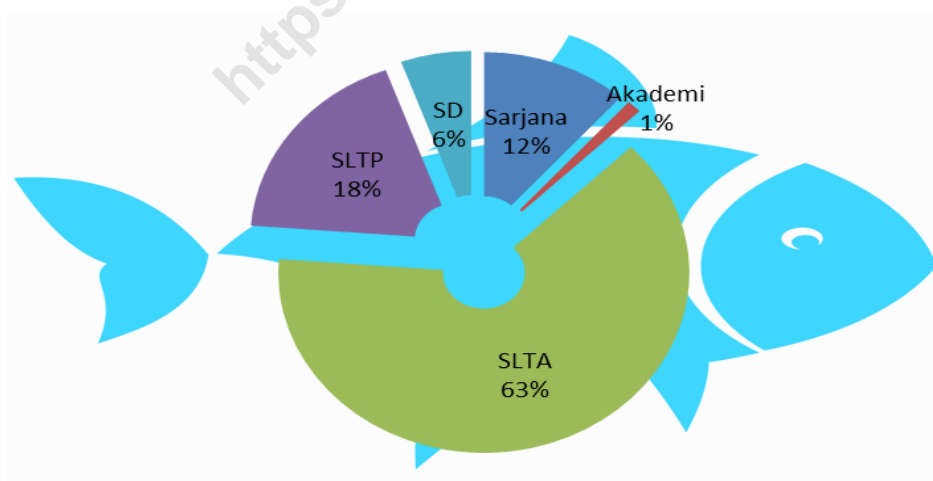
Pengeluaran bahan-bahan sebesar 7,03 milyar rupiah terdiri dari suku cadang untuk perbaikan barang modal (6,20 milyar rupiah); bahan keperluan kantor (767,35 juta rupiah); garam dan es (39,28 juta rupiah); dan kemasan dan pembungkus (22,76 juta rupiah).

Pengeluaran lain yang terdiri sewa tanah, pajak tak langsung, bunga atas pinjaman, hadiah, sumbangan, dan lain sebagainya sebesar 4,85 milyar rupiah. Jasa perusahaan sebesar 715,06 juta rupiah juga merupakan pengeluaran perusahaan budi daya tambak di Jawa Timur tahun 2016.

3.2.2 Perusahaan Budidaya Pembenihan

Lahan untuk produksi perusahaan budidaya pembenihan seluas 25,20 ha yang terdiri atas milik sendiri seluas 11,79 ha; dan sewa 13,41 ha. Rata-rata luas per perusahaan budidaya pembenihan adalah 0,72 ha.

Gambar 5. Persentase Pekerja Perusahaan Pembenihan Menurut Tingkat Pendidikan Jawa Timur Tahun 2016



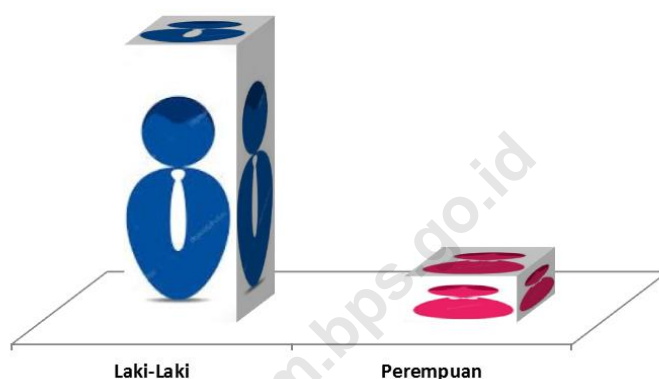
Proses produksi lebih banyak membutuhkan pekerja dibandingkan proses non produksi yang mencapai 5 kali lipatnya. Berdasarkan tingkat pendidikan pekerja, sebagian besar adalah lulusan SLTA sebanyak 275 orang, lulusan SLTP sebanyak 79 orang, sedangkan pekerja lulusan akademi dan sarjana masing-masing sebanyak 5 dan 50



orang. Pekerja lulusan sarjana terbagi dalam 42 orang bekerja di proses produksi dan 8 orang bekerja di non produksi (Gambar 5).

Jumlah pekerja perusahaan pembenihan pada tahun ini sebanyak 433 orang, lebih rendah dibandingkan tahun sebelumnya yang tercatat sebanyak 438 orang (Gambar 6). Pekerja dalam usaha budidaya pembenihan ini didominasi oleh laki-laki sebanyak 371 orang, sedangkan pekerja perempuan 62 orang.

Gambar 6. Jumlah Pekerja Perusahaan Pembenihan Menurut Jenis kelamin Jawa Timur Tahun 2016

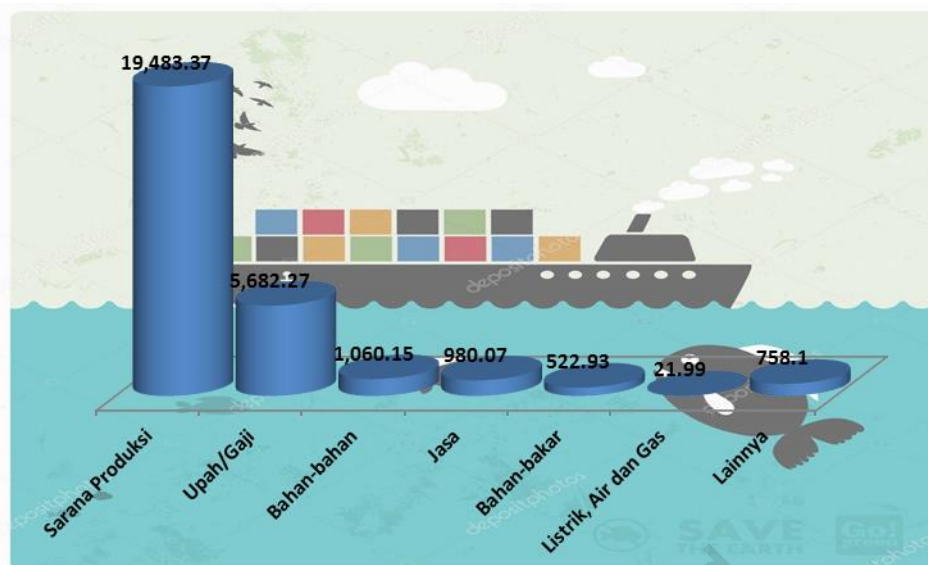


Pengeluaran perusahaan budidaya pembenihan di Jawa Timur tahun 2016 antara lain adalah untuk sarana produksi; upah/gaji; bahan-bahan; jasa; bahan bakar; pengeluaran listrik, air dan gas; dan lainnya. Pada tahun ini total pengeluaran untuk Jawa Timur sebesar 28,51 milyar rupiah. Pengeluaran terbesar adalah untuk sarana produksi yaitu sebesar 19,48 milyar rupiah; kemudian upah/gaji (5,68 milyar rupiah); dan listrik air dan gas (2,2 milyar rupiah) (Gambar 7).

Pengeluaran untuk sarana produksi terbesar adalah penggunaan pakan yaitu mencapai 10,13 milyar rupiah, kemudian pengeluaran benih sebesar 7,43 milyar rupiah. Pengeluaran untuk pekerja meliputi upah/gaji (4,32 milyar rupiah), hadiah/bonus (1,34 milyar rupiah) dan upah lembur (19,10 juta rupiah). Pengeluaran listrik, air, LPG dan gas masing-masing senilai 2,27 milyar rupiah; 26,60 juta rupiah; 103,64 juta rupiah; dan 21,99 juta rupiah. Pengeluaran bahan-bahan dalam usaha ini terdiri dari kemasan dan pembungkus (675,69 juta rupiah); suku cadang untuk perbaikan barang modal (267,03 juta rupiah); bahan keperluan kantor (78,23 juta rupiah); dan garam dan es (39,20 juta rupiah).



Gambar 7. Total Pengeluaran Perusahaan Budidaya Pembenihan Jawa Timur Tahun 2016 (Juta Rupiah)



Penerimaan perusahaan budidaya pembenihan hanya diperoleh dari dua sumber yaitu nilai produksi sebesar 43,29 milyar rupiah dan penerimaan lain sebesar 8,5 juta rupiah), sehingga total penerimaan perusahaan budidaya pembenihan pada tahun 2016 adalah sebesar 43,308 milyar rupiah.

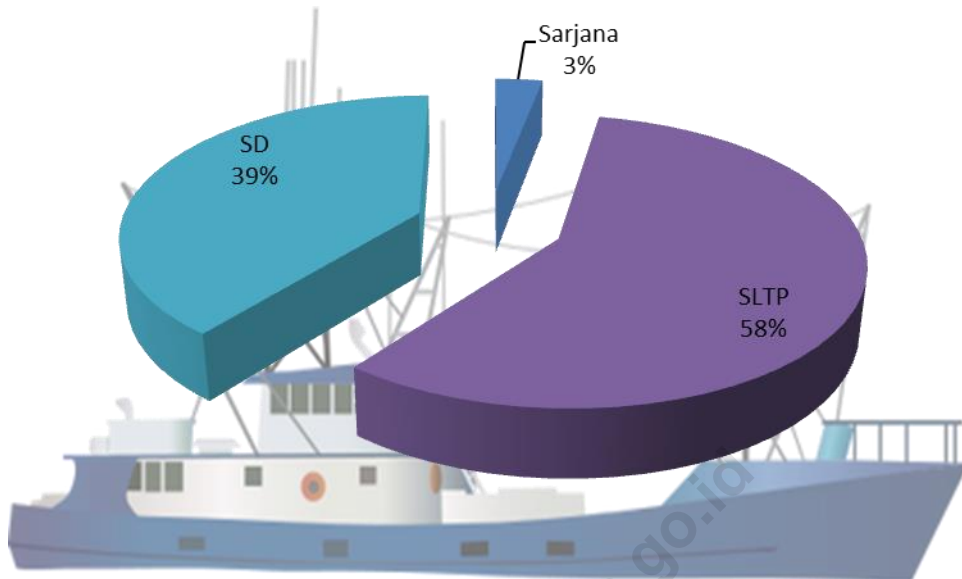
3.2.3 Perusahaan Budidaya Air Tawar

Lahan untuk produksi perusahaan budidaya air tawar seluas 5,60 ha adalah milik sendiri semua. Rata-rata luas per perusahaan budidaya pembenihan adalah 2,80 ha.

Pengeluaran perusahaan budidaya air tawar di Jawa Timur tahun 2016 antara lain adalah untuk sarana produksi; upah/gaji; bahan-bahan; jasa; bahan bakar; pengeluaran listrik, air dan gas; dan lainnya. Pada tahun ini total pengeluaran untuk Jawa Timur sebesar 788,68 juta rupiah. Pengeluaran terbesar adalah untuk sarana produksi yaitu sebesar 360,67 juta rupiah; kemudian upah/gaji (200,91 juta rupiah); dan listrik air dan gas (198,77 juta rupiah).



Gambar 8. Jumlah Pekerja Perusahaan Budidaya Air Tawar Menurut Tingkat Pendidikan Jawa Timur Tahun 2016



Pengeluaran untuk sarana produksi terbesar adalah penggunaan benih yaitu mencapai 158,83 juta rupiah, kemudian pengeluaran pakan sebesar 120,84 juta rupiah. Pengeluaran untuk pekerja meliputi upah/gaji (188,75 juta rupiah), hadiah/bonus (12,16 juta rupiah).

Pengeluaran listrik, air, LPG dan gas masing-masing senilai 195,35 juta rupiah; 1,98 juta rupiah dan 1,44 juta rupiah.





LAMPIRAN

**Lampiran 1 Direktori Perusahaan Budidaya Ikan
Tahun 2016, Jawa Timur**

NO	NAMA PERUSAHAAN	PROP	KAB	KEC	DESA	ALAMAT
1	DWI KARYA BANGKIT SEJAHTERA, PT	35	01	040	003	PANCER TIMUR DESA KEMBANG
2	INTALASI BUDIDAYA AIR PAYAU (IBAP) PRIGI	35	03	030	003	DESA TASIKMADU KEC WATULIMO
3	SEMI WINDU SERANG II, PT	35	05	030	001	DUSUN SERANG RT 01 /RW 01
4	DAUN PRIMA, CV	35	05	030	001	DUSUN SERANG RT 01 /RW 01
5	TRI WONOSARI MAKMUR, CV	35	05	040	003	PANTAI JOLOSUTRO
6	STAR INDO, CV	35	07	050	001	DUSUN SUKOREJO RT 58/11
7	MALANG SELATAN, PT	35	07	050	003	DSN BAJULMATI
8	PRIMA JAYA UTAMA, PT	35	07	050	003	DSN BAJULMATI
9	KARYA UTAMA, PT	35	07	050	003	DSN BAJULMATI
10	SIPELOT WINDU JAYA, CV	35	07	080	002	RT 030 RW 06 DUSUN SIPELOT
11	PUJIHARJO, CV	35	07	080	002	RT 030 RW 06 DUSUN SPELOT
12	SIPELOT WINDU JAYA 2, CV	35	07	080	002	RT 30 RW 06 DSN SIPELOT
13	TRI WINDU KENCANA SERAYA, PT	35	08	090	003	0334391318
14	TRI WINDU SAMUDRA JAYA, PT	35	08	090	003	WOTGALIH
15	DELTA GUNA SUKSES, PT	35	09	020	003	KALI MALANG
16	PT SURI TANI PEMUKA UNIT HATCHERY (PEMBENIHAN)	35	10	200		JL RAYA SITUBONDO/ GATOT SUBROTO KM 3, DUSUN SELOGIRI RT 01 RW 05
17	MUARA MAS, PT	35	10	120		DUSUN BLIBIS, DESA PATOMAN
18	JATISARI RAYA, PT	35	10	120		DUSUN JATISARI, DESA BOMO
19	MUTIARA BLAMBANGAN PERMAI, PT	35	10	200	009	GATOT SUBROTO NO. 68, JL
20	SURYA LOKANANTA, PT	35	10	210	002	DUSUN POSSUMUR
21	VARIA INDOWIN PERKASA, PT	35	10	210	005	DUSUN KEBUNREJO
22	SIDOJOYO, YAYASAN	35	10	210	008	DUSUN KRAJAN
23	WIJAYA, YAYASAN	35	10	210	012	DUSUN BIMO
24	BIMA BANTALA ASRI, PT	35	10	210	012	DUSUN BIMO
25	PT. BENUR UNGGUL	35	12	030	004	KALIANGET
26	SUMBER WINDU BERLIAN, PT	35	12	030	004	KALIANGET
27	KOMINDO TRADING UTAMA, PT	35	12	030	004	KALIANGET
28	TIRTA MUTIARA MAKMUR, PT	35	12	030	004	KALIANGET
29	BESUKI WINDU INDAH, PT	35	12	030	004	KALIANGET
30	SUMMA BENUR, PT	35	12	030	004	KALIANGET



Lampiran 1 (Lanjutan)

NO	NAMA PERUSAHAAN	PROP	KAB	KEC	DESA	ALAMAT
31	DEWI WINDU, CV	35	12	030	004	KALIANGET
32	SURYA PRATAMA MANDIRI, PT	35	12	030	007	BANYUGLUGUR
33	BENUR SAMUDRA, PT	35	12	030	007	BANYUGLUGUR
34	PANTAI PUTIH MAKMUR, PT	35	12	030	007	BANYUGLUGUR
35	KENSUNINDO WIBAWA, PT	35	12	030	007	BANYUGLUGUR
36	ARTHA LAUT JAYA, PT	35	12	030	007	BANYUGLUGUR
37	BENUR BUTIR MAS, PT	35	12	030	007	BANYUGLUGUR
38	BANYU BIRU DIRGANTARA 2, PT	35	12	030	007	BANYUGLUGUR
39	MAKARA, PT	35	12	030	007	BANYUGLUGUR
40	REKSA BUMI MEGAH JAYA, PT/ TAMBAK BERSAMA SEJAHTERA	35	12	050	007	JL. PAWIYATAN NO. 10
41	KETAH MAKMUR, PT	35	12	050	008	DUSUN PESISIR
42	BAHARI JAYA, CV	35	12	050	008	DUSUN PESISIR
43	SURYA ASIA PASIFIK, PT	35	12	050	008	DUSUN PESISIR, DESA KETAH
44	ALAM CITRA SARANA, CV	35	12	050		DUSUN PAGAR CARANG, DESA SUBOH
45	NIM WINDU PRIMA BERHASIL, PT	35	12	060	001	JL. RAYA SELOMUKTI NO. 162
46	HASIL SUKSES, PT	35	12	060	007	JL. RAYA MLANDINGAN
47	WINDU BASUKI, PT	35	12	070	004	JL. RAYA PASIR PUTIH
48	TACHING WINDU JAYA, PT	35	12	070	004	JL. RAYA PASIR PUTIH
49	ARTA MAULANA AGUNG, PT	35	12	070	004	JL. RAYA PASIR PUTIH
50	HATCHERY 266, PT	35	12	070	004	PASIR PUTIH
51	MIR CORP, PT	35	12	070	006	JL. RAYA PASIR PUTIH
52	PERAHU MAS, PT	35	12	080	007	DUSUN PESISIR
53	BAHARI KENCANA 2, PT	35	12	080	007	DUSUN PESISIR
54	CENTRAL PERTIWI BAHARI, PT	35	12	080	007	JL. RAYA KLATAKAN, KP. PECARON
55	BENUR PUTERI, PT	35	12	080	007	JL. RAYA KLATAKAN
56	KELOLA BENIH UNGGUL (KBU), PT	35	12	080	007	JL. MAKAM SYEH MAULANA ISHAK
57	BINTANG KARTIKA, PT	35	12	080	007	KLATAKAN
58	BENUR RAKYAT, PT	35	12	080	007	KLATAKAN
59	BENUR WINDU RAYA, PT	35	12	080	007	KP. PECARON
60	USAHA PERIKANAN BAHARI KENCANA, PT	35	12	080	007	KP. PESISIR



Lampiran 1 (Lanjutan)

NO	NAMA PERUSAHAAN	PROP	KAB	KEC	DESA	ALAMAT
61	HASIL RAYA, PT	35	12	090	005	DUSUN PASAREAN RT 01 RW 03
62	PARAS WINDU PERMAI, PT	35	12	090	007	DUSUN PARAS RT 01 RW 01
63	EMPANG KUNINGAN, PT	35	12	090	007	DUSUN PARAS RT 01 RW 01
64	JAYA PRANATA, PT	35	12	090	007	DUSUN PATEK BARAT RT 03 RW01
65	DUWET MAS, PT	35	12	090	007	DUSUN PARAS RT 01 RW 02
66	SANITARA, PT	35	12	090	008	DUSUN GELUNG SELATAN RT 14 RW 06
67	GADING GAJAH SENTOSA, PT	35	12	090	008	DUSUN GELUNG SELATAN RT 14 RW 06
68	GELUNG WINDU KENCONO SAKTI, PT	35	12	090	008	DUSUN GUMUK UTARA RT 07 RW 03
69	SURYA ADISATWA MINA, PT	35	12	130	006	DUSUN PESISIR
70	BUMI ASRI LESTARI, PT	35	12	140	007	DUSUN TANGGULUN RT 10 RW 03
71	TAMBAK AGUNG METOK ARJASA, PT	35	12	140	007	DUSUN TANGGULUN
72	PENDAWA SENA JAYA, PT	35	12	140	007	DUSUN BANYUTINGAL
73	SITUBONDO ALAM NUSANTARA, PT	35	12	140	008	DUSUN ASTA
74	CHANDRA NILAM SURYO, PT	35	12	150	006	DUSUN DAWUHAN
75	CAHYANA ERNAWA, PT	35	12	150	008	DESA AGEL
76	AGEL MAKMUR, PT	35	12	150	008	DUSUN AIR MANIS
77	AGEL KENCANA, PT	35	12	150	008	DESA AGEL
78	PRIMA MINA SAKTI UTOMO, PT	35	12	170	002	SUMBEREJO
79	SUMBER BAHARI UTAMA, PT	35	12	170	004	DUSUN COTEK SIDODADI
80	ARTHA LAUTAN MULYA, PT	35	12	170	004	SUMBERWARU
81	SURYA WINDU PERTIWI, PT	35	13	130	011	BUNDARAN, DSN RT 20/04
82	SUMBERANTAH WINDU, PT	35	13	130	013	KRAMAT, DSN RT 03/01
83	TANJUNG WINDU, PT	35	13	130	014	KARANGANOM, DSN
84	BERINGIN WINDU, PT	35	13	130	015	MANDARAN, DSN RT 14/07
85	SUMBER ANYAR WINDU PRIMA, PT	35	13	130	018	PESISIR, DSN RT 25/08
86	TIRTA MUTIARA MAKMUR, PT	35	13	130	018	PESISIR, DSNV RT 25/08
87	WINDU PAITON PERDANA, PT	35	13	130	019	MATIKAN, DSN RT 30/10
88	SUMA MARINA, PT	35	13	150	017	SAMPITAN, DSN. RT 5/01
89	WINDU RINJANI, PT	35	13	230	010	RENEK, DSN RT1/01
90	ANDALASIA ADI PRATAMA, PT	35	13	230	014	SARI, DSN



Lampiran 1 (Lanjutan)

NO	NAMA PERUSAHAAN	PROP	KAB	KEC	DESA	ALAMAT
91	BERINGIN MUSTIKA, PT	35	23	170	008	DS PULOGEDE
92	KARINJA, PT	35	23	190	022	JL TUBAN SEMARANG KM 41
93	WINDU GADING, PT	35	23	190	022	JL TUBAN SEMARANG KM 41
94	BOGOREJO ABADI, PT	35	23	190	023	JL RAYA TUBAN SEMARANG KM 40
95	RESTU JAYA, CV	35	24	250	002	JL. RAYA DEANDLES
96	SUMBER TIRTA KENCANA, CV	35	24	250	007	JL. RAYA DEANDLES
97	INDOMINA LANCAR ABADI, PT	35	24	250	007	JL. RAYA DEANDLES
98	SURYA TANJUNG KODOK, PT	35	24	250	007	JL. RAYA SEANDLES
99	LAUT TAMBAK SUBUR, CV	35	24	250	010	DUSUN SUKOWATI
100	KELAYAR MAS, PT	35	24	250	012	DUSUN KLAYAR
101	BINTARAMA, PT	35	26	160	007	DUSUN NANGGER



**Lampiran 2 Direktori Tempat Pelelangan Ikan
Tahun 2016, Jawa Timur**

NO	KIP	NAMA PERUSAHAAN	PROP	KAB	KEC	DESA	ALAMAT
1	350103013001	WATUKARUNG,TPI	35	01	030	001	DUSUN KETRO RT 02 RW 06
2	350104013001	TAMPERAN,TPI	35	01	040	001	LINGK TAMPERAN
3	350104013003	TELENG TPI	35	01	040	001	LINGK TELENG
4	350105013001	WAWARAN/TPI MINA UPADI,TPI	35	01	050	006	DUSUN WAWARAN
5	350111013001	TAWANG SARI,TPI	35	01	110	001	RT 01 RW 11 DUSUN TAWANG WETAN
6	350112013001	SUMBEREJO/NGOBYOK,TPI	35	01	120	010	DUSUN NGOBYOK
7	350303013001	UPTD TPI PRIGI KAB TRENGGALEK	35	03	030	003	DUSUN KETAWANG
8	350401000401	TPI MINA KARYA	35	04	010	004	DUSUN POPOH
9	350406013002	MINA PERSADA,TPI	35	04	060	001	DUSUN SINE
10	350502015001	TPI TAMBAK REJO/ KARYA TUNGGAL	35	05	020	001	DUSUN KRAJAN
11	350706013001	PONDOK DADAP,TPI/ SENDANG BIRU	35	07	060	002	DUSUN SENDANGBIRU
12	350903013001	PUGER,TPI	35	09	030	003	JL PANTAI NO 33
13	351001013001	PANCER,TPI	35	10	010	003	DUSUN PANCER
14	351005013002	MUNCAR,TPI	35	10	050	007	JL PELABUHAN NO. 1 DESA KEDUNGREJO
15	351204013001	BESUKI, PPI	35	12	040	009	JL ADIRASA
16	351205013001	MINA SEJAHTERA,TPI	35	12	050	008	DUSUN PESISIR
17	351209013002	MINA FAJAR JAYA,TPI/ KUD MINA SAMUDRA JAYA	35	12	090	001	DUSUN PESISIR SELATAN
18		SINAR BAHARI	35	12	090		RT 02 RW 02 DUSUN DHEJE GUDANG
19	351213013001	KUD MINA MAKMUR,TPI	35	12	130	006	DUSUN PESISIR
20	351215013001	MINA HARTA/ PELBHN JANGKAR,TPI	35	12	150	004	DUSUN KRAJAN
21	351217013001	MINA SELAT BALI,TPI	35	12	170	005	DUSUN PANDIAN
22	351217013002	MINA RAHAYU,TPI	35	12	170	003	PONDOK MIMBO DESA SUMBERANYAR
23	351313013001	PAITON,TPI	35	13	130	018	DESA SUMBERANYAR
24	351423013001	LEKOK/SUMBER BAHARI JAYA,TPI	35	14	230	008	JL RAYA TPI KEC LEKOK
25	351424013001	NGULING/MINA SUMBER SAMUDRA,TPI	35	14	240	011	JL PANTURA DESA MLATEN



Lampiran 2 (Lanjutan)

NO	KIP	NAMA PERUSAHAAN	PROP	KAB	KEC	DESA	ALAMAT
26	352311013001	TPI SAMUDRA JAYA	35	23	110	006	DESA KARANGAGUNG
27	352311013002	TPI PALANG	35	23	110	010	DUSUN PALANG UTARA RT 01 RW 02
28	352313013001	KARANGSARI,TPI TAMAN MINO PADI	35	23	130	017	JL PANGLIMA SUDIRMAN KEL KARANGSARI RT 04 RW 02
29	352317013001	MINA BAHARI MAKMUR (TPI GLONDONGGEDE)	35	23	170	018	DESA GLONDONGGEDE
30	352425013001	KRANJI,TPI	35	24	250	008	JL RAYA DAENDELS/ PASAR KRANJI
31	352425013002	WERU KOMPLEK,TPI	35	24	250	015	RT 01 RW 01 DESA WERU
32	352426013001	CAHAYA BAHARI,TPI	35	24	260	005	LABUHAN-TIMUR RT 03 RW 01
33	352426013002	KUD MINA TANI,TPI	35	24	260	010	DSN KENTONG RT 18 RW 04
34	352426013003	MINA SAMUDRA ,TPI	35	24	260	005	LABUHAN-BARAT RT 18 RW 04
35	352426013004	SUMBER SAMUDRA,TPI	35	24	260	005	LABUHAN TENGAH RT 09 RW 02
36	352426013005	LOHGUNG,TPI	35	24	260	004	RT 03 RW 01
37	352616013001	BANYUSANGKA,TPI	35	26	160	013	DESA BANYUSANGKA
38	357403013001	UPT DKP TPI MAYANGAN	35	74	030	010	JL PELABUHAN BARU NO 2
39	357502013001	KOTA PASURUAN,TPI	35	75	020	010	JL RE MARTADINATA NO 117



Lampiran 3 Produksi Perikanan Laut yang Dijual di TPI Menurut Jenis Ikan Tiap Triwulan Tahun 2016, Jawa Timur

Jenis Ikan	TRIWULAN(2016)					
	I		II		III	
	Produksi (Kw)	Nilai (000 Rp)	Produksi (Kw)	Nilai (000 Rp)	Produksi (Kw)	Nilai (000 Rp)
(1)	(2)	(3)	(4)	(5)	(2)	(3)
Bambangan	9.571	18.865.304	8.532	16.648.000	7.358	14.196.921
Bawal	449	775.539	6.805	13.485.688	1.770	3.705.139
Belanak	396	233.587	341	239.536	40	32.800
Cakalang	6.653	4.425.786	8.485	9.461.660	4.122	3.287.776
Cucut	805	281.320	906	303.789	569	166.611
Cumi-cumi	1.294	2.672.535	846	1.656.588	697	1.196.428
Ekor Kuning	13.164	3.567.303	9.009	1.935.757	8.998	1.898.525
Ikan Kowe	36	63.727	48	84.506	117	249.324
Ikan Terbang	20	23.834	7	7.940	111	129.937
Julung-julung	115	80.699	160	105.664	156	125.035
Kakap	4.128	8.275.535	10.150	20.313.264	3.028	6.080.863
Kembung	1.507	1.428.353	2.159	2.057.487	2.259	2.188.622
Kerapu	2.292	3.735.544	2.381	4.154.634	323	337.652
Kurau	21	20.320	3.986	5.975.960	1.563	2.347.451
Kurisi	2.212	1.838.057	1.639	1.544.238	993	1.706.558
Layang	9.304	7.794.910	7.498	5.704.042	11.632	6.307.261
Layur	3.612	10.384.567	4.913	14.172.735	2.449	4.433.341
Lemuru	9.851	2.497.856	7.677	2.007.193	34.487	10.921.572
Manyung	1.065	347.062	1.177	467.581	979	342.024
Pari	914	479.710	677	426.768	224	96.938
Petek/Peperek	5.704	948.792	6.705	923.279	4.769	515.101
Selar	1.516	697.010	1.383	804.723	929	314.565
Songot	45	19.218	58	41.593	163	55.984
Sunglir	45	56.645	48	57.200	45	58.760
Tembang	6.715	1.462.203	5.125	890.962	4.385	953.886
Tenggiri	3.709	6.217.865	2.338	3.102.213	1.811	2.739.668
Teri	4.318	4.907.595	1.419	1.327.989	1.267	1.574.406
Tiga Waja	153	71.516	24	15.309	28	15.584
Tongkol	14.377	14.607.499	10.389	10.055.846	14.952	9.877.387
Tuna	1.114	1.426.950	6.591	20.239.448	9.257	21.121.839
Udang Barong	22	499.300	36	898.100	24	481.825
Udang Dogol	50	201.145	48	183.600	10	30.560
Udang Jrebung	7	32.040	70	186.660	21	85.755
Udang Lainnya	82	435.328	87	158.553	218	268.273
Udang Windu	10	43.380	93	394.900	24	109.170
Lainnya	43.830	56.581.876	49.505	69.446.684	27.915	37.568.171
Jawa Timur	149.103	155.999.910	161.313	209.480.090	147.695	135.521.709



Lampiran 3 (Lanjutan)

Jenis Ikan	TRIWULAN(2016)		Jumlah	
	IV		Produksi (Kw)	Nilai (000 Rp)
	Produksi (Kw)	Nilai (000 Rp)		
(1)	(2)	(3)	(4)	(5)
Bambangan	28.847	57.664.960	54.308	107.375.185
Bawal	1.004	2.009.134	10.028	19.975.500
Belanak	94	107.717	871	613.639
Cakalang	2.392	2.676.981	21.651	19.852.203
Cucut	613	245.132	2.893	996.852
Cumi-cumi	900	5.963.768	3.738	11.489.319
Ekor Kuning	13.007	2.724.133	44.179	10.125.718
Ikan Kowe	168	350.672	369	748.229
Ikan Terbang	110	139.132	249	300.843
Julung-julung	94	75.546	524	386.944
Kakap	4.572	9.286.005	21.878	43.955.667
Kembung	1.315	1.313.447	7.240	6.987.909
Kerapu	251	400.221	5.248	8.628.051
Kurau	3.754	5.620.433	9.324	13.964.164
Kurisi	1.036	869.381	5.879	5.958.235
Layang	10.061	6.074.945	38.494	25.881.158
Layur	1.176	1.704.455	12.150	30.695.098
Lemuru	5.488	2.810.738	57.502	18.237.360
Manyung	1.390	531.430	4.611	1.688.097
Pari	329	307.439	2.144	1.310.854
Petek/Peperek	4.768	521.386	21.946	2.908.558
Selar	1.377	643.371	5.205	2.459.669
Songot	137	124.888	402	241.683
Sunglir	51	67.080	189	239.685
Tembang	4.995	2.321.235	21.220	5.628.286
Tenggiri	2.635	3.260.651	10.494	15.320.397
Teri	4.444	3.930.187	11.448	11.740.178
Tiga Waja	24	12.130	228	114.539
Tongkol	12.195	12.784.791	51.912	47.325.523
Tuna	4.139	5.580.632	21.102	48.368.868
Udang Barong	13	312.500	95	2.191.725
Udang Dogol	19	58.530	128	473.835
Udang Jrebung	35	157.585	133	462.040
Udang Lainnya	405	283.843	792	1.145.997
Udang Windu	9	40.770	136	588.220
Lainnya	25.106	19.050.247	146.356	182.646.977
Jawa Timur	136.954	150.025.495	595.065	651.027.204



**Lampiran 4 Produksi Perikanan Laut yang Dijual di TPI Menurut Jenis Ikan
Tiap Triwulan Tahun 2015, Jawa Timur**

Jenis Ikan	TRIWULAN(2015)			
	I		II	
	Produksi (Kw)	Nilai (000 Rp)	Produksi (Kw)	Nilai (000 Rp)
(1)	(2)	(3)	(4)	(5)
Bambangan	671	1.102.838	844	1.374.850
Bawal	259	564.404	411	743.974
Belanak	154	130.373	206	177.829
Cakalang	4.842	5.799.343	14.759	17.910.429
Cucut	408	547.29	931	1.276.658
Cumi-cumi	679	1.802.291	898	1.732.753
Ekor Kuning	10.583	10.590.803	15.777	15.792.298
Ikan Kowe	4	3.893	45	36.511
Ikan Terbang	83	84.76	68	68.88
Julung-julung	54	37.301	55	39.15
Kakap	5.64	16.900.887	5.421	16.250.672
Kembung	1.24	1.030.332	1.597	1.247.617
Kerapu	2.139	3.094.071	2.391	3.233.506
Kurau	110	252.54	1.166	2.683.318
Kurisi	997	960.218	1.157	1.112.209
Lainnya	26.964	16.564.858	48.682	22.988.554
Layang	16.34	11.811.470	21.646	16.774.167
Layur	782	1.487.635	1.109	1.984.507
Lemuru	1.316	538.223	25.909	7.912.084
Manyung	1.052	778.732	1.352	996.164
Pari	365	331.819	682	525.487
Petek/Peperek	2.876	414.998	5.32	692.839
Selar	913	491.589	1.11	579.048
Songot	3	487	61	37.671
Sunglir	16	24.8	26	41.6
Tembang	1.607	476.091	3.163	1.070.414
Tengiri	1.515	2.577.588	3.305	5.014.470
Teri	5.21	3.219.000	2.381	1.882.414
Tiga Waja	264	267.086	309	278.856
Tongkol	24.145	16.127.818	25.271	17.917.930
Tuna	2.027	3.103.755	27.898	51.781.260
Udang Barong	18	181.56	26	245.28
Udang Dogol	149	224.788	46	141.684
Udang Jrebung	-	-	5	8.05
Udang Lainnya	118	402.006	119	286.375
Udang Windu	15	88.2	20	109.78
Jawa Timur	113.558	102.013.847	214.166	194.949.288



Lampiran 4 (Lanjutan)

Jenis Ikan	TRIWULAN(2015)			
	III		IV	
	Produksi (Kw)	Nilai (000 Rp)	Produksi (Kw)	Nilai (000 Rp)
(1)	(2)	(3)	(4)	(5)
Bambangan	413	782.736	994	1.813.872
Bawal	274	661.51	560	1.409.216
Belanak	93	82.837	216	196.961
Cakalang	15.908	18.999.379	9.951	12.167.307
Cucut	559	757.092	1.205	1.688.012
Cumi-cumi	636	1.699.399	1.311	3.556.688
Ekor Kuning	14.257	14.336.183	17.081	17.108.263
Ikan Kowe	32	31.156	509	609.58
Ikan Terbang	89	90.46	64	65.48
Julung-julung	106	81.596	154	117.783
Kakap	3.388	10.447.715	3.609	10.789.187
Kembung	1.188	962.055	1.737	1.340.452
Kerapu	1.59	2.664.353	2.147	3.005.163
Kurau	23	54.51	17	37.03
Kurisi	624	564.197	2.907	2.615.683
Lainnya	27.345	19.949.917	37.802	22.967.697
Layang	27.794	17.088.959	28.397	15.049.828
Layur	1.715	3.074.745	3.243	7.717.226
Lemuru	29.883	9.059.926	35.051	10.741.745
Manyung	1.01	751.462	1.395	1.185.117
Pari	573	394.649	761	623.982
Petek/Peperek	6.021	652.723	8.965	1.029.132
Selar	898	503.676	1.083	674.302
Songot	8	2.409	331	220.377
Sunglir	-	-	7	11.712
Tembang	3.139	915.466	7.194	2.854.984
Tengiri	3.393	5.345.507	2.504	3.763.540
Teri	4.338	3.890.056	6.327	3.919.247
Tiga Waja	95	101.394	215	208.194
Tongkol	18.395	14.958.298	37.851	23.905.476
Tuna	8.1	16.994.278	2.474	3.860.878
Udang Barong	25	224.105	43	1.082.000
Udang Dogol	332	606.904	143	416.97
Udang Jrebung	14	4.068	6	138.24
Udang Lainnya	375	791.462	288	732.386
Udang Windu	16	133.41	53	1.333.750
Jawa Timur	172.649	147.658.592	216.595	158.957.460



Lampiran 5

**JUMLAH PERUSAHAAN BUDIDAYA PERIKANAN
MENURUT JENIS BUDIDAYA, 2016**

	Tambak	Pembenihan	Air Tawar	Laut	Jumlah
Jawa Timur	68	31	2	-	101

Lampiran 6

**JUMLAH PERUSAHAAN BUDIDAYA PERIKANAN
MENURUT STATUS PENANAMAN MODAL, 2016**

	PMA	PMDN	Lainnya	Jumlah
Jawa Timur	60	-	41	101

Lampiran 7

**JUMLAH PERUSAHAAN BUDIDAYA PERIKANAN
MENURUT BADAN HUKUM/USAHA, 2016**

	PN/PD/ Persero	PT/NV	CV	FIRMA	Koperasi	Yayasan	Jumlah
Jawa Timur	3	81	15	-	-	2	101



Lampiran 8

**JUMLAH PEKERJA PERUSAHAAN BUDIDAYA TAMBAK
MENURUT JENIS KELAMIN JAWA TIMUR ,2016**

Produksi		Non Produksi		Jumlah
Laki-Laki	Perempuan	Laki-Laki	Perempuan	
1,283	47	210	99	1,639

Lampiran 9

**JUMLAH PEKERJA PERUSAHAAN BUDIDAYA TAMBAK
MENURUT STATUS JAWA TIMUR ,2016**

Produksi		Non Produksi		Jumlah
Tetap	Tidak Tetap	Tetap	Tidak Tetap	
1,029.00	301.00	252.00	57	1639

Lampiran 10

**JUMLAH PEKERJA PRODUKSI PERUSAHAAN BUDIDAYA TAMBAK
MENURUT PENDIDIKAN JAWA TIMUR ,2016**

Sarjana	Akademi	SLTA	SLTP	SD	Jumlah
59	15	464	515	277	1,330



Lampiran 11

JUMLAH PEKERJA NON PRODUKSI PERUSAHAAN BUDIDAYA TAMBAK

MENURUT PENDIDIKAN JAWA TIMUR ,2016

Sarjana	Akademi	SLTA	SLTP	SD	Jumlah
8.00	3.00	105.00	94	99	309

Lampiran 12

LUAS LAHAN PERUSAHAAN BUDIDAYA TAMBAK

JAWA TIMUR ,2016

Luas Lahan (Ha)			Jumlah	Rata-rata Luas Per Perusahaan
Milik Sendiri	Sewa	Lainnya		
328,41	94,76		423,17	6,13



Lampiran 13

**PENGELUARAN SARANA PRODUKSI PERUSAHAAN
BUDIDAYA TAMBAK JAWA TIMUR 2016 (JUTA RUPIAH)**

Benih	21,257.42
Induk	555.28
Pupuk	1,569.66
Obat-obatan	6,751.36
Pakan	107,285.13
jumlah	137,418.85



Lampiran 14

PRODUKSI PERUSAHAAN BUDIDAYA TAMBAK

JAWA TIMUR 2016

Udang Vaname	
Produksi (Ton)	2,974.85
Nilai (Juta)	188,007.45
Udang Putih	
Produksi (Ton)	542.00
Nilai (Juta)	29,657.00
Udang lainnya	
Produksi (Ton)	1,685.38
Nilai (Juta)	91,006.52
Lainnya	
Nilai (Juta)	5,300.00
Jumlah	
(Juta)	313,970.97



Lampiran 15

**PENGELUARAN UNTUK PEKERJA PERUSAHAAN
BUDIDAYA TAMBAK JAWA TIMUR 2016 (JUTA RUPIAH)**

Upah	21,933.58
Upah Lembur	17.30
Hadiah/Bonus	3,237.13
Jumlah	25,188.01

Lampiran 16

**PEMAKAIAN BAHAN BAKAR PERUSAHAAN
BUDIDAYA TAMBAK JAWA TIMUR 2016 (LITER)**

Benzin	28,623
Solar	1,358,845
Minyak Tanah	1,450
Pelumas	18,076



Lampiran 17

**PENGELUARAN BAHAN BAKAR PERUSAHAAN
BUDIDAYA TAMBAK MENURUT PROVINSI 2016 (JUTA)**

Benzin	174.35
Solar	8,076.53
Minyak Tanah	8.80
Pelumas dan Lainnya	497.87
Total	8,757.55

Lampiran 18

**PENGELUARAN BAHAN BAHAN PERUSAHAAN
BUDIDAYA TAMBAK JAWA TIMUR 2016 (JUTA)**

Kemasan dan Pembungkus	22.76
Suku cadang untuk Perbaikan barang Modal	6,204.90
Bahan Keperluan Kantor	767.35
Garam dan Es	39.28
Jumlah	7,034.29



Lampiran 19

PENGELUARAN LAIN PERUSAHAAN
BUDIDAYA TAMBAK JAWA TIMUR 2016 (JUTA)

Sewa Tanah	1,898.50
Pajak Tak langsung	1,967.88
Bunga Atas Pinjaman	209.92
Hadiah, Sumbangan, dsb	356.51
Lainnya	422.21
Jumlah	4,855.02

Lampiran 20

PENGELUARAN JASA PERUSAHAAN
BUDIDAYA TAMBAK JAWA TIMUR 2016 (JUTA)

Ongkos Perbaikan	669.67
Jasa Perikanan	25.39
Sewa Gedung	20.00
Jumlah	715.06



Lampiran 21

**PEMAKAIAN LISTRIK DAN AIR PERUSAHAAN
BUDIDAYA TAMBAK JAWA TIMUR 2016**

Listrik (Kwh)		Air (M3)
Dibangkitkan Sendiri	Dibeli dari PLN	
37,680	28,015,857	29,671

Lampiran 22

**PENGELUARAN LISTRIK ,AIR DAN GAS PERUSAHAAN
BUDIDAYA TAMBAK JAWA TIMUR 2016 (JUTA RUPIAH)**

Listrik	34,917.56
Air	34.27
LPG	82.17
Gas	
Jumlah	35,034.00



Lampiran 23

**TOTAL PENGELUARAN PERUSAHAAN
BUDIDAYA TAMBAK JAWA TIMUR 2016 (JUTA RUPIAH)**

Sarana Produksi	137,418.85
Upah/Gaji	25188.01
Bahan-bahan	7034.29
Jasa	715.06
Bahan Bakar	8,757.55
Listrik, Air dan Gas	34,034.00
Lainnya	4,855.02
Jumlah	219,002.78

Lampiran 24

**TOTAL PENERIMAAN PERUSAHAAN
BUDIDAYA TAMBAK JAWA TIMUR 2016 (JUTA RUPIAH)**

Nilai Produksi	319,970.76
Jasa Perikanan	
Keuntungan Penjualan Barang	
Penerimaan lain	0.51
Jumlah	313,971.27



Lampiran 25

**JUMLAH PEKERJA PERUSAHAAN BUDIDAYA PEMBENIHAN
MENURUT BIDANG PEKERJAAN DAN JENIS KELAMIN
JAWA TIMUR ,2016**

Produksi		Non Produksi		Jumlah
Laki-Laki	Perempuan	Laki-Laki	Perempuan	
331.00	35.00	40.00	27.00	433.00

Lampiran 26

**JUMLAH PEKERJA PERUSAHAAN PEMBENIHAN
MENURUT STATUS JAWA TIMUR,2016**

Produksi		Non Produksi		Jumlah
Tetap	Tidak Tetap	Tetap	Tidak Tetap	
354.00	12.00	61.00	6.00	433.00



Lampiran 27

JUMLAH PEKERJA PRODUKSI
PERUSAHAAN BUDIDAYA PEMBENIHAN
MENURUT PENDIDIKAN JAWA TIMUR ,2016

Sarjana	Akademi	SLTA	SLTP	SD	Jumlah
42.00	5.00	232.00	73.00	14.00	366.00

Lampiran 28

JUMLAH PEKERJA NON PRODUKSI
PERUSAHAAN BUDIDAYA PEMBENIHAN
MENURUT PENDIDIKAN JAWA TIMUR,2016

Sarjana	Akademi	SLTA	SLTP	SD	Jumlah
8.00	-	43.00	6.00	10.00	67.00



Lampiran 29

LUAS LAHAN
PERUSAHAAN BUDIDAYA PEMBENIHAN

JAWA TIMUR, 2016

Milik Sendiri	Luas Lahan (Ha)		Jumlah	Rata-rata Luas Per
	Sewa	Lainnya		
11.79	13.41	-	25.20	0.72

Lampiran 30

PRODUKSI PERUSAHAAN BUDIDAYA PEMBENIHAN

JAWA TIMUR 2016

Benur	
Produksi (Ton)	1,929,846.00
Nilai (Juta)	41,604.78
Lainnya	
Nilai (Juta)	1,695.00
Jumlah	
(Juta)	43,299.78



Lampiran 31

PENGELUARAN SARANA PRODUKSI
PERUSAHAAN BUDIDAYA PEMBENIHAN JAWA TIMUR 2016

Benih	7,430.71
Induk	1,250.05
Pupuk	20.69
Obat-obatan	653.73
Pakan	10,128.19
Jumlah	19,483.37

Lampiran 32

PENGELUARAN UNTUK PEKERJA
PERUSAHAAN BUDIDAYA PEMBENIHAN
JAWA TIMUR 2016 (juta rupiah)

Upah/gaji	4,322.08
Upah Lembur	19.10
Hadiah/bonus	1,341.09
Jumlah	5,682.27



Lampiran 33

**PEMAKAIAN BAHAN BAKAR
PERUSAHAAN BUDIDAYA PEMBENIHAN**

JAWA TIMUR 2016 (Liter)

Benzin	21,205.00
Solar	51,160.00
Minyak Tanah	-
Pelumas	2,777.00

Lampiran 34

**PENGELUARAN BAHAN BAKAR
PERUSAHAAN BUDIDAYA PEMBENIHAN**

JAWA TIMUR 2016 (Juta Rupiah)

Benzin	118,76
Solar	313,12
Minyak Tanah	-
Pelumas dan lainnya	91,04
Jumlah	522,92



Lampiran 35

**PENGELUARAN BAHAN BAHAN
PERUSAHAAN BUDIDAYA PEMBENIHAN
JAWA TIMUR 2016 (Juta Rupiah)**

Kemasan dan Pembungkus	675.69
Suku Cadang untuk Perbaikan Barang Modal	267.03
Bahan Keperluan	78.23
Garam dan Es	39.20
Jumlah	1,060.15

Lampiran 36

**PENGELUARAN LAIN
PERUSAHAAN BUDIDAYA PEMBENIHAN
JAWA TIMUR 2016 (Juta Rupiah)**

Sewa Tanah	-
Pajak tak Langsung	199.99
Bunga atas Pinjaman	337.56
Hadiah, Sumbangan ,dsb	89.89
Lainnya	130.66
Jumlahnya	758.10



Lampiran 37

**PENGELUARAN JASA
PERUSAHAAN BUDIDAYA PEMBENIHAN
JAWA TIMUR 2016 (Juta Rupiah)**

Jasa Perikanan	56.37
Ongkos Perbaikan	98.70
Sewa Gedung	825.00
Jumlah	980.07

Lampiran 38

**PEMAKAIAN LISTRIK DAN AIR
PERUSAHAAN BUDIDAYA PEMBENIHAN
JAWA TIMUR 2016**

Listrik	
Dibangkitkan Sendiri (Kwh)	5
Dibeli dari PLN (Kwh)	1,732,994
Air	
(m3)	24,765



Lampiran 39

**PENGELUARAN LISTRIK DAN AIR
PERUSAHAAN BUDIDAYA PEMBENIHAN**

JAWA TIMUR 2016 (Juta Rupiah)

Listrik	2,274.98
Air	26.60
LPG	103.64
Gas	21.99
Jumlah	2,427.21

Lampiran 40

**TOTAL PENGELUARAN
PERUSAHAAN BUDIDAYA PEMBENIHAN**

JAWA TIMUR 2016 (Juta Rupiah)

Sarana Produksi	19,483.37
Upah/Gaji	5,682.27
Bahan-bahan	1,060.15
Jasa	980.07
Bahan-bakar	522.93
Listrik, Air dan Gas	21.99
Lainnya	758.1
Jumlah	28508.87



Lampiran 41

**TOTAL PENERIMAAN
PERUSAHAAN BUDIDAYA PEMBENIHAN
JAWA TIMUR 2016 (Juta Rupiah)**

Nilai Produksi	43,299.78
Jasa Perikanan	-
Keuntungan Penjualan	-
Penerimaan lain	8.50
Jumlah	43,308.28

Lampiran 42

**JUMLAH PEKERJA PERUSAHAAN BUDIDAYA AIR TAWAR
MENURUT BIDANG PEKERJAAN
JAWA TIMUR 2016**

PRODUKSI		NON PRODUKSI		Jumlah
Tetap	Tidak Tetap	Tetap	Tidak Tetap	
27	9	12	0	48



Lampiran 43

**JUMLAH PEKERJA PERUSAHAAN BUDIDAYA AIR TAWAR
MENURUT BIDANG PEKERJAAN DAN JENIS KELAMIN**

JAWA TIMUR 2016

PRODUKSI		NON PRODUKSI		Jumlah
Laki-Laki	Perempuan	Laki-Laki	Perempuan	
36	-	10	2	48

Lampiran 44

**JUMLAH PEKERJA
PERUSAHAAN BUDIDAYA AIR TAWAR**

MENURUT PENDIDIKAN JAWA TIMUR ,2016

Tingkat Pendidikan	Produksi	Non Produksi
Sarjana	1	-
Akademi	0	-
SLTA	-	-
SLTP	14	5
SD	6	7
Jumlah	36	12

Lampiran 45

LUAS LAHAN PERUSAHAAN

BUDIDAYA AIR TAWAR JAWA TIMUR 2016 (Juta Rupiah)

Luas Lahan (Ha)			Jumlah	Rata-rata Luas Per Perusahaan
Milik Sendiri	Sewa	Lainnya		
5.60	-	-	5.60	2.80



Lampiran 46

**PRODUKSI PERUSAHAAN
BUDIDAYA AIR TAWAR
JAWA TIMUR 2016 (Juta Rupiah)**

Ikan Hias		Lainnya	Jumlah
Produksi	Nilai	Nilai	
-	-	799.74	799.74

Lampiran 47

**PENGELUARAN SARANA PRODUKSI PERUSAHAAN
BUDIDAYA AIR TAWAR
JAWA TIMUR 2016 (Juta Rupiah)**

Benih	158.83
Induk	-
Pupuk	-
Obat-obatan	81.00
Pakan	120.84
Jumlah	360.67



Lampiran 48

**PENGELUARAN UNTUK PEKERJA PERUSAHAAN
BUDIDAYA AIR TAWAR
JAWA TIMUR 2016 (Juta Rupiah)**

Upah/Gaji	188.75
Upah Lembur	-
Hadiah/Bonus	12.16
Jumlah	200.91

Lampiran 49

**PEMAKAIAN BAHAN BAKAR
PERUSAHAAN BUDIDAYA AIR TAWAR
JAWA TIMUR 2016 (Liter)**

Benzin	975.00
Solar	1,105.00
Minyak Tanah	-
Pelumas	26.00



Lampiran 50

**PPENGELUARAN BAHAN BAKAR
PERUSAHAAN BUDIDAYA AIR TAWAR
JAWA TIMUR 2016 (Juta Rupiah)**

Benzin	5.85
Solar	6.08
Minyak Tanah	-
Pelumas dan lainnya	0.85
Jumlah	12.78

Lampiran 51

**PPENGELUARAN BAHAN BAHAN
PERUSAHAAN BUDIDAYA AIR TAWAR
JAWA TIMUR 2016 (Juta Rupiah)**

Kemasan dan Pembungkus	-
Suku Cadang untuk Perbaikan Barang Modal	-
Bahan Keperluan Kantor	0.9
Garam dan Es	-
Jumlah	0.9



Lampiran 52

PENGELUARAN LAIN
PERUSAHAAN BUDIDAYA AIR TAWAR

JAWA TIMUR 2016 (Juta Rupiah)

Sewa Tanah	-
Pajak tak Langsung	10.01
Bunga atas Pinjaman	3.14
Hadiah, Sumbangan ,dsb	1.50
Lainnya	-
Jumlahnya	14.65

Lampiran 53

PENGELUARAN JASA
PERUSAHAAN BUDIDAYA AIR TAWAR

JAWA TIMUR 2016 (Juta Rupiah)

Jasa Perikanan	30.77
Ongkos Perbaikan	-
Sewa Gedung	9.53
Jumlah	40.30



Lampiran 54

**PEMAKAIAN LISTRIK DAN AIR
PERUSAHAAN BUDIDAYA AIR TAWAR**

JAWA TIMUR 2016

Listrik	
Dibangkitkan Sendiri (Kwh)	-
Dibeli dari PLN (Kwh)	229,823
Air (m3)	
	1,000

Lampiran 55

**PENGELUARAN LISTRIK DAN AIR
PERUSAHAAN BUDIDAYA AIR TAWAR**

JAWA TIMUR 2016 (Juta Rupiah)

Listrik	195.35
Air	1.98
LPG	1.44
Gas	-
Jumlah	198.77



Lampiran 56

TOTAL PENGELUARAN
PERUSAHAAN BUDIDAYA AIR TAWAR

JAWA TIMUR 2016 (Juta Rupiah)

Sarana Produksi	360.67
Upah/Gaji	200.91
Bahan-bahan	0.90
Jasa	-
Bahan-bakar	12.78
Listrik, Air dan Gas	198.77
Lainnya	14.65
Jumlah	788.68

Lampiran 57

TOTAL PENERIMAAN
PERUSAHAAN BUDIDAYA AIR TAWAR

JAWA TIMUR 2016 (Juta Rupiah)

Nilai Produksi	799.74
Jasa Perikanan	-
Keuntungan Penjualan	-
Penerimaan lain	-
Jumlah	799.74



DATA

MENCERDASKAN BANGSA

<https://jatinbps.go.id>



**BADAN PUSAT STATISTIK
PROVINSI JAWA TIMUR**
Jl. Raya Kendangsari Industri No. 43-44
Surabaya

