

STATISTIK TRANSPORTASI UDARA PROVINSI SULAWESI SELATAN TAHUN 2021



STATISTIK TRANSPORTASI UDARA PROVINSI SULAWESI SELATAN TAHUN 2021



STATISTIK TRANSPORTASI UDARA PROVINSI SULAWESI SELATAN TAHUN 2021

ISBN	: -
No. Publikasi	: 73000.2242
Katalog Publikasi	: 8303003.73
Ukuran Buku	: 21 cm x 29,7 cm
Jumlah Halaman	: xiv + 39 halaman
Naskah	: BPS Provinsi Sulawesi Selatan
Gambar kulit	: BPS Provinsi Sulawesi Selatan
Diterbitkan Oleh	: © BPS Provinsi Sulawesi Selatan
Dicetak Oleh	: BPS Provinsi Sulawesi Selatan

Dilarang mengumumkan, mendistribusikan, mengomunikasikan dan/atau menggandakan sebagian atau seluruh isi buku ini untuk tujuan komersial tanpa izin tertulis dari Badan Pusat Statistik Provinsi Sulawesi Selatan

TIM PENYUSUN

Penanggungjawab Umum

Suntono

Penanggungjawab Teknis

Darma Endrawati

Penyunting

Darma Endrawati

Penulis

Andi Nurul Ika Wardani

Pengolah Data

Andi Nurul Ika Wardani

Gambar Kulit dan Tata Letak

Andi Nurul Ika Wardani

KATA PENGANTAR

Kebutuhan data statistik dari waktu ke waktu dirasakan semakin meningkat seiring dengan era informasi yang menuntut data yang lebih beragam. Dalam rangka memenuhi kebutuhan data terkait perkembangan transportasi udara, BPS Provinsi Sulawesi Selatan menerbitkan publikasi "Statistik Transportasi Udara Provinsi Sulawesi Selatan Tahun 2021".

Data yang disajikan dalam publikasi ini mencakup data lalu lintas angkutan udara yang terdiri atas lalu lintas pesawat, penumpang, bagasi, barang, dan pos/paket di bandara udara wilayah Sulawesi Selatan.

Terimakasih, dan penghargaan kami sampaikan kepada semua pihak yang telah memberikan bantuan sehingga publikasi ini dapat diterbitkan. Saran yang konstruktif dari pengguna data kami harapkan untuk penyempurnaan publikasi mendatang. Semoga publikasi ini bermanfaat.

Makassar, Desember 2022

BADAN PUSAT STATISTIK
PROVINSI SULAWESI SELATAN
Kepala,



Suntono



DAFTAR ISI

	Halaman
Kata Pengantar	
Daftar Isi	vii
Daftar Tabel	ix
Daftar Gambar	xi
Daftar Lampiran	xiii
I. Pendahuluan	1
1.1. Latar Belakang	2
1.2. Tujuan	3
1.3. Ruang Lingkup dan Sumber Data	3
II. Metodologi	5
2.1. Pengumpulan Data	6
2.2. Konsep dan Definisi	6
III. Ulasan	9
3.1. Penerbangan Domestik	10
3.2. Penerbangan Internasional	13
3.3. Penumpang Domestik	15
3.4. Penumpang Internasional	18
3.5. Barang Domestik	19
3.6. Barang Internasional	21
Lampiran	23



DAFTAR TABEL

	Halaman
Tabel 1. Daftar Bandar Udara Provinsi Sulawesi Selatan	3
Tabel 2. Lalu Lintas Penerbangan Domestik menurut Bandara Pengumpan Provinsi Sulawesi Selatan Tahun 2019-2021 (unit)	13
Tabel 3. Jumlah Penumpang Pesawat Domestik menurut Bandara Pengumpan Provinsi Sulawesi Selatan Tahun 2019-2021 (orang)	18
Tabel 4. Lalu Lintas Barang Domestik menurut Bandara Pengumpan Provinsi Sulawesi Selatan Tahun 2019-2021 (kg)	21

<https://sulsel.bps.go.id>



DAFTAR GAMBAR

	Halaman
Gambar 1. Jumlah Penerbangan Domestik Bandara Sultan Hasanuddin Tahun 2019-2021 (unit)	11
Gambar 2. Lalu Lintas Pesawat Penerbangan Domestik menurut Bulan Bandara Sultan Hasanuddin Tahun 2019-2021 (unit)	11
Gambar 3. Jumlah Penerbangan Internasional Bandara Sultan Hasanuddin Tahun 2019-2021 (unit)	14
Gambar 4. Lalu Lintas Pesawat Penerbangan Internasional menurut Bulan Bandara Sultan Hasanuddin Tahun 2019 – 2021 (unit)	15
Gambar 5. Jumlah Penumpang Domestik Bandara Sultan Hasanuddin Tahun 2019 – 2021 (000 orang)	16
Gambar 6. Jumlah Penumpang Domestik menurut Bulan Bandara Sultan Hasanuddin Tahun 2019-2021 (000 orang)	16
Gambar 7. Jumlah Penumpang Internasional Bandara Sultan Hasanuddin Tahun 2019 – 2021 (orang)	18
Gambar 8. Jumlah Penumpang Internasional menurut Bulan Bandara Sultan Hasanuddin Tahun 2019 – 2021 (orang)	19
Gambar 9. Jumlah Bagasi, Kargo dan Pos Domestik pada Bandara Sultan Hasanuddin Tahun 2019 – 2021 (ton)	20
Gambar 10. Jumlah Bagasi, Kargo dan Pos Internasional pada Bandara Sultan Hasanuddin Tahun 2019 – 2021 (ton)	22



DAFTAR LAMPIRAN

	Halaman
Lampiran 1. Direktori Bandara di Provinsi Sulawesi Selatan	24
Lampiran 2. Jumlah Penerbangan Domestik menurut Bulan pada Bandara Sultan Hasanuddin Makassar Tahun 2019-2021	25
Lampiran 3. Jumlah Penerbangan Internasional menurut Bulan pada Bandara Sultan Hasanuddin Makassar Tahun 2019-2021	26
Lampiran 4. Jumlah Penumpang Domestik menurut Bulan pada Bandara Sultan Hasanuddin Makassar Tahun 2019-2021 (orang)	27
Lampiran 5. Jumlah Penumpang Internasional menurut Bulan pada Bandara Sultan Hasanuddin Makassar Tahun 2019-2021 (orang)	28
Lampiran 6. Jumlah Bagasi Domestik menurut Bulan pada Bandara Sultan Hasanuddin Makassar Tahun 2019-2021 (Kg)	29
Lampiran 7. Jumlah Bagasi Internasional menurut Bulan pada Bandara Sultan Hasanuddin Makassar Tahun 2019-2021 (Kg)	30
Lampiran 8. Jumlah Kargo Domestik menurut Bulan pada Bandara Sultan Hasanuddin Makassar Tahun 2019-2021 (Kg)	31
Lampiran 9. Jumlah Kargo Internasional menurut Bulan pada Bandara Sultan Hasanuddin Makassar Tahun 2019-2021 (Kg)	32
Lampiran 10. Jumlah Pos Domestik menurut Bulan pada Bandara Sultan Hasanuddin Makassar Tahun 2019-2021 (Kg)	33
Lampiran 11. Jumlah Pos Internasional menurut Bulan pada Bandara Sultan Hasanuddin Makassar Tahun 2019-2021 (Kg)	34
Lampiran 12. Jumlah Penerbangan Domestik menurut Bandara Pengumpan Provinsi Sulawesi Selatan Tahun 2019-2021	35
Lampiran 13. Jumlah Penumpang Penerbangan Domestik menurut Bandara Pengumpan Provinsi Sulawesi Selatan Tahun 2019-2021	36
Lampiran 14. Jumlah Kargo menurut Bandara Pengumpan Provinsi Sulawesi Selatan Tahun 2019-2021	37



Lampiran 15.	Jumlah Bagasi menurut Bandara Pengumpan Provinsi Sulawesi Selatan Tahun 2019-2021	38
Lampiran 16.	Jumlah Pos/ Paket menurut Bandara Pengumpan Provinsi Sulawesi Selatan Tahun 2019-2021	39

<https://sulsel.bps.go.id>



Pendahuluan



???



Which way?

???



Meow



Let's Get Started!



THIS CHAPTER WILL
GIVE YOU BIG PICTURE
OF THIS PUBLICATION



Yeay Finish!



I. Pendahuluan

1.1. Latar Belakang

Transportasi mempunyai peranan yang sangat strategis dalam menunjang dan menggerakkan dinamika pembangunan, meningkatkan mobilitas manusia, barang dan jasa, membantu terciptanya pola distribusi nasional yang mantap dan dinamis, serta mendukung pengembangan wilayah, dan lebih memantapkan perkembangan kehidupan bermasyarakat, berbangsa dan bernegara dalam rangka perwujudan wawasan nusantara dan peningkatan hubungan internasional. Sebagai bagian dari Sistem Transportasi Nasional (Sistranas), transportasi udara saat ini berkembang sangat pesat. Tuntutan yang tinggi akan kebutuhan perpindahan barang dan manusia dari satu tempat ke tempat lain dalam jumlah yang besar dan waktu yang singkat menjadikan transportasi udara pilihan yang tepat. Kondisi ini akan berdampak pada peningkatan pergerakan dan perputaran ekonomi. Hubungan timbal balikpun terjadi ketika perbaikan ekonomi berdampak pada peningkatan pendapatan sehingga lebih banyak lagi masyarakat yang memilih moda transportasi udara.

Berdasarkan Undang Undang No. 1 tahun 2009 tentang Penerbangan Pasal 1, angkutan udara adalah setiap kegiatan dengan menggunakan pesawat udara untuk mengangkut penumpang, kargo dan pos untuk satu perjalanan atau lebih dari satu bandar udara ke bandar udara yang lain atau beberapa bandar udara. Sarana dalam transportasi udara adalah pesawat terbang, sedangkan prasarananya adalah bandar udara. Transportasi udara sebagai bagian dalam Sistem Transportasi Nasional (Sistranas) berfungsi ganda yaitu sebagai :

1. Unsur penunjang (*ship follow the trade*) dalam artian transportasi udara berperan dalam menunjang pertumbuhan ekonomi, politik, sosial budaya, pertahanan dan keamanan
2. Unsur perangsang (*ship promote the trade*) dalam artian transportasi udara bertujuan untuk membuka daerah terisolir/terpencil dan daerah perbatasan yang belum berkembang atau daerah lain dengan alasan pertahanan keamanan perlu



dilayani transportasi teratur dalam rangka mewujudkan Wawasan Nusantara dan Ketahanan Nasional serta upaya daerah terisolir berkembang sejajar dengan daerah lainnya.

1.2. Tujuan

Publikasi statistik angkutan udara bertujuan untuk memberikan informasi kepada para pengguna data mengenai aktivitas penerbangan baik domestik maupun internasional di wilayah Sulawesi Selatan. Data disajikan dalam kurun waktu tiga tahun terakhir untuk memberikan gambaran mengenai perkembangan dan pola aktivitas transportasi udara. Pada akhirnya publikasi ini diharapkan dapat berguna dalam pengambilan kebijakan terkait pembangunan transportasi.

1.3. Ruang Lingkup dan Sumber Data

Ruang lingkup publikasi Statistik Transportasi Udara meliputi data lalu lintas angkutan udara yang terdiri atas lalu lintas pesawat, penumpang, bagasi, barang, dan pos/paket di bandara udara wilayah Sulawesi Selatan. Tercatat delapan bandara yang tercakup dalam publikasi ini yaitu :

Tabel 1. Daftar Bandar Udara Provinsi Sulawesi Selatan

No.	Kab/Kota	Nama Bandara	Hirarki Bandara	Fungsi Bandara
1	Makassar	Sultan Hasanuddin	Pengumpul Skala Primer (1/2)	Internasional Utama, Regional, Haji, Kargo
2	Kep. Selayar	H. Aroepala	Pengumpan	Domestik
3	Luwu	Mali Bua	Pengumpan	Domestik
4	Tana Toraja	Pongtiku	Pengumpan	Domestik
5	Luwu Utara	Andi Jemma Masamba	Pengumpan	Domestik
6	Luwu Utara	Seko	Pengumpan	Domestik
7	Luwu Utara	Rampi	Pengumpan	Domestik
8	Luwu Timur	Soroako	Pengumpan	Domestik



Sumber data lalu lintas angkutan udara berasal dari bandar udara sebagai pendukung aktivitas kegiatan penerbangan baik penerbangan domestik (dalam negeri) maupun internasional, yang dikelola oleh PT (Persero) Angkasa Pura maupun Unit Pelaksana Teknis (UPT) yang berada langsung di bawah struktur organisasi Kantor Wilayah Kementerian Perhubungan setempat. Data lalu lintas angkutan udara terdiri atas lalu lintas pesawat, penumpang, bagasi, barang, dan pos/paket.

<https://sulsel.bps.go.id>





II. METODOLOGI

2.1. Pengumpulan Data

Bandar udara merupakan sebuah simpul dalam suatu sistem transportasi yang berfungsi sebagai terminal tempat transfer perjalanan orang dan barang dari moda udara ke moda lain dan sebaliknya. Sesuai dengan Peraturan Pemerintah RI No. 70 Tahun 2001, bandar udara adalah tempat mendarat dan lepas landas pesawat udara, naik turun penumpang dan atau bongkar muat kargo dan atau pos/paket serta dilengkapi dengan fasilitas keselamatan penerbangan dan sebagai tempat pemindahan moda transportasi. Bandara yang dikelola PT (Persero) Angkasa Pura I (PAP I) dan PT (Persero) Angkasa Pura II (PAP II) masing-masing sebanyak 13 bandara, sedangkan bandara lainnya dikelola Unit Pelaksana Teknis di lingkungan Direktorat Jenderal Perhubungan Udara. Untuk Bandara Sultan Hasanuddin berada di bawah pengelolaan PT (Persero) Angkasa Pura II. Sedangkan bandara di wilayah kabupaten/kota dikelola oleh unit pelaksana teknis

2.2. Konsep dan Definisi

1. Bandara

Jaringan prasarana transportasi udara terdiri dari bandar udara, yang berfungsi sebagai simpul, dan ruang udara yang berfungsi sebagai ruang lalu lintas udara. Bandar udara dibedakan berdasarkan fungsi, penggunaan, klasifikasi, status dan penyelenggaraannya serta kegiatannya.

- Berdasarkan hirarki fungsinya bandar udara dikelompokkan menjadi bandar udara pusat penyebaran (bandara pengumpul) dan bandar udara bukan pusat penyebaran (bandara pengumpan). Bandar Udara Pengumpul adalah bandar udara yang mempunyai cakupan pelayanan yang luas dari berbagai bandar udara yang melayani penumpang dan/atau kargo dalam jumlah besar dan mempengaruhi perkembangan ekonomi secara nasional atau berbagai provinsi. Sedangkan yang dimaksud dengan Bandar Udara Pengumpan adalah:



1. Bandar udara yang mempunyai cakupan pelayanan dan mempengaruhi perkembangan ekonomi lokal.
 2. Bandar udara tujuan atau bandar udara penunjang dari bandar udara pengumpul.
 3. Bandar udara sebagai salah satu prasarana penunjang pelayanan kegiatan lokal.
- Berdasarkan penggunaannya, bandar udara dikelompokkan menjadi :
 - a) bandar udara yang terbuka untuk melayani angkutan udara ke/dari luar negeri
 - b) bandar udara yang tidak terbuka untuk melayani angkutan udara ke/dari luar negeri
 - Berdasarkan statusnya, bandar udara dikelompokkan menjadi :
 - a) bandar udara umum yang digunakan untuk melayani kepentingan umum
 - b) bandar udara khusus yang digunakan untuk melayani kepentingan sendiri guna menunjang kegiatan tertentu
- 2. Rute penerbangan**
- Jaringan pelayanan transportasi udara merupakan kumpulan rute penerbangan yang melayani kegiatan transportasi udara dengan jadwal dan frekuensi yang sudah tertentu. Berdasarkan wilayah pelayanannya, rute penerbangan dibagi menjadi penerbangan dalam negeri dan rute penerbangan luar negeri. Jaringan penerbangan dalam negeri dan luar negeri merupakan suatu kesatuan dan terintegrasi dengan jaringan transportasi darat dan laut. Berdasarkan hirarki pelayanannya, rute penerbangan terdiri atas :
- a) rute utama yaitu rute yang menghubungkan antar bandar udara pusat penyebaran.
 - b) rute pengumpan yaitu rute yang menghubungkan antara bandar udara pusat penyebaran dengan bandar udara yang bukan pusat penyebaran, dan atau antar bandar udara bukan pusat penyebaran.



- c) rute perintis yaitu rute yang menghubungkan bandar udara bukan pusat penyebaran dengan bandar udara bukan pusat penyebaran yang terletak pada daerah terisolasi.
3. Keberangkatan/Kedatangan Pesawat adalah jumlah keberangkatan/kedatangan pesawat terbang.
 4. Penerbangan domestik adalah penerbangan dari dan menuju bandar udara di dalam wilayah Indonesia.
 5. Penerbangan internasional adalah penerbangan dari atau menuju bandar udara di luar wilayah Indonesia.
 6. Penumpang diangkut adalah jumlah/banyaknya penumpang yang diangkut.
 7. Penumpang domestik adalah jumlah penumpang pada penerbangan domestik.
 8. Penumpang internasional adalah jumlah penumpang pada penerbangan internasional.
 9. Barang diangkut adalah jumlah/banyaknya barang yang diangkut.



Look who we are

*We are the
dreamers :)*

Ulasan



Respect!

III. ULASAN

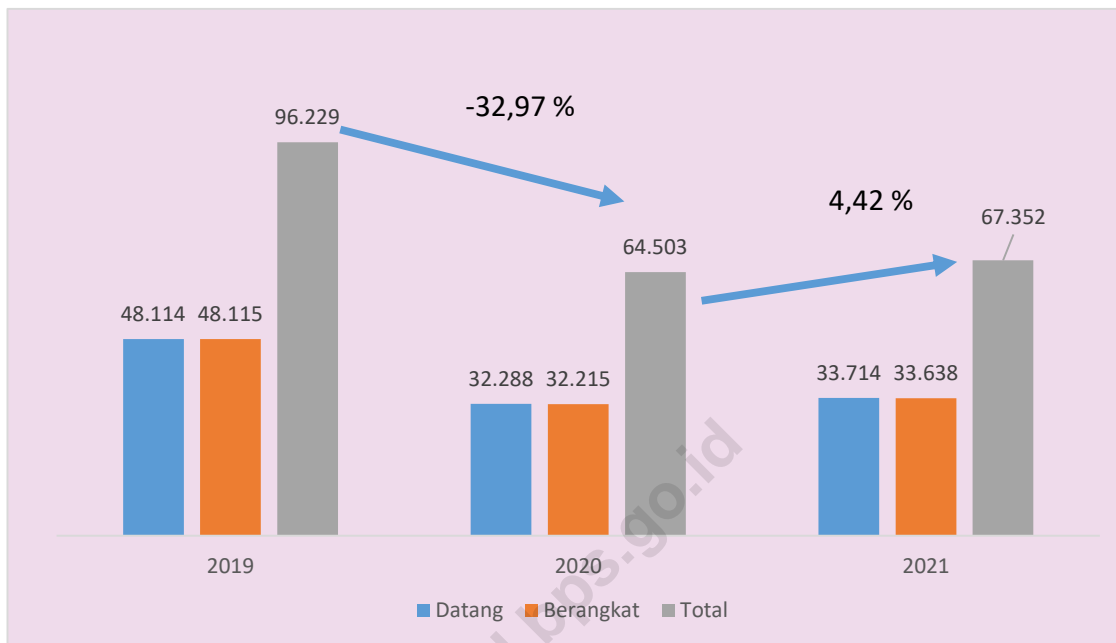
3.1. Penerbangan Domestik

Lalu lintas penerbangan menunjukkan banyaknya pesawat yang datang dan berangkat ke/dari bandara. Semakin banyaknya pesawat yang datang dan berangkat menunjukkan tingkat kesibukan suatu bandara. Selama periode 2019 – 2020 lalu lintas penerbangan domestik mengalami penurunan kemudian pada periode selanjutnya 2020-2021 mengalami kenaikan walaupun nilainya cukup kecil. Penurunan pada periode 2019-2020 dikarenakan terjadinya pandemi COVID-19 (*Corona Virus Disease*). Segala pembatasan perjalanan dilakukan untuk memutus mata rantai penyebaran COVID-19. Hal ini berimbas pada dibatasinya aktivitas penerbangan. Sementara kenaikan jumlah penerbangan domestik pada tahun 2021 dikarenakan pengendalian pandemi COVID-19 lebih baik dibanding tahun sebelumnya. Pada tahun 2021 vaksinasi mulai dibagikan kepada masyarakat luas, protokol kesehatan semakin giat dikampanyekan dan pember.

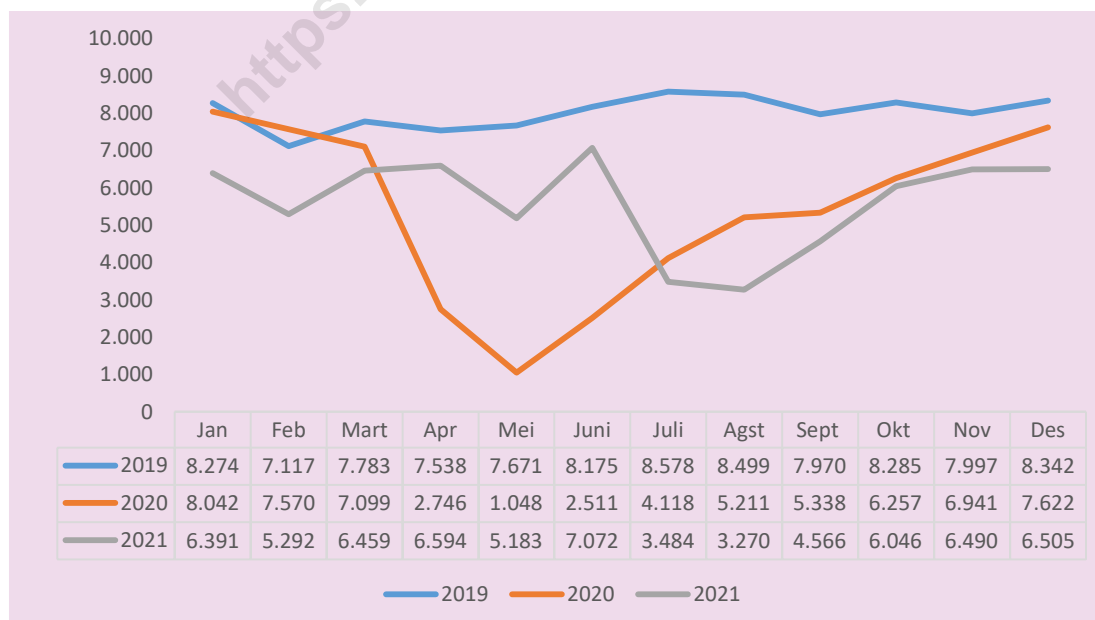
Berikut gambaran jumlah penerbangan domestik di Bandara Sultan Hasanuddin sebagai bandara pengumpul skala primer. Pada tahun 2019 total pesawat dengan penerbangan domestik yang datang dan berangkat berjumlah 96.229 unit, turun 32,97 persen di tahun 2020 menjadi 64.503 unit. Terakhir pada tahun 2021 terjadi peningkatan jumlah pesawat yang datang dan berangkat sebesar 4,42 persen hingga berjumlah 67.352 unit. Sepanjang 2019-2021 proporsi antara jumlah penerbangan kedatangan dan keberangkatan hampir berimbang.



Gambar 1. Jumlah Penerbangan Domestik Bandara Sultan Hasanuddin Tahun 2019 – 2021 (unit)



Gambar 2. Lalu Lintas Pesawat Penerbangan Domestik menurut Bulan Bandara Sultan Hasanuddin Tahun 2019 – 2021 (unit)



Kondisi lalu lintas penerbangan domestik di Bandara Hasanuddin pada tahun 2021 berfluktuatif. Kondisi tahun 2020 dan 2021 menunjukkan lalu lintas pesawat selama masa pandemi. Kondisi 2019 menjadi sampel gambaran kondisi normal. Terlihat bahwa kondisi tahun 2019 menunjukkan tren menaik sepanjang tahun. Sementara grafik tahun 2021 menunjukkan keadaan yang fluktuatif sepanjang tahun. Hal ini dikarenakan pada tahun 2021 diberlakukan PPKM (Pemberlakuan Pembatasan Kegiatan Masyarakat) disertai dengan level. Gambaran lalu lintas pesawat terbang di Bandara Hasanuddin tahun 2021 dimulai dari titik awal bulan Januari. Jika diperhatikan lalu lintas pada bulan Januari cenderung rendah dibanding bulan-bulan yang lain. Hal ini dikarenakan bulan Januari merupakan bulan awal tahun anggaran. Selama bulan Januari hingga Juni tahun 2021 jumlah lalu lintas pesawat terbang di Bandara Sultan Hasanuddin berfluktuasi. Puncak jumlah lalu lintas pesawat penerbangan domestik di Bandara Hasanuddin ada pada bulan Juni yaitu sebanyak 7.072 penerbangan. Setelah itu turun cukup dalam menjadi 3.484 pada bulan Juli kemudian turun lagi menjadi 3.270 pada bulan Agustus dan menjadi jumlah lalu lintas penerbangan domestik paling sedikit sepanjang tahun 2021. Setelah berada pada titik paling sedikit, jumlah lalu lintas penerbangan domestik kembali naik merangkak dan naik terus sepanjang September hingga ditutup pada Desember dengan jumlah lalu lintas penerbangan sebanyak 6.505 penerbangan. Secara rata-rata, pada tahun 2019 kisaran lalu lintas penerbangan sebanyak 8 ribu unit, kemudian turun hingga 5 ribu unit di tahun 2020. Pada tahun 2021, kisaran rata-rata lalu lintas penerbangan per bulannya masih berada pada level 5 ribu unit yaitu sekitar 5.613 penerbangan.

Sebagai bandara pengumpan, tujuh bandara yang ada di luar kota Makassar berkontribusi terhadap aktivitas Bandara Sultan Hasanuddin. Secara total, jumlah penerbangan domestik (datang + berangkat) di bandara pengumpan wilayah Provinsi Sulawesi Selatan pada tahun 2018 hingga 2020 mengalami fluktuasi. Pada tahun 2018 total penerbangan di bandara pengumpan sebanyak 6.738 unit selanjutnya di level 5.626 unit dan 6.111 unit di tahun 2019 dan 2020.



Berbeda dengan bandara Sultan Hasanuddin, aktivitas penerbangan pesawat di bandara pengumpan sepanjang tahun 2021 mengalami penurunan 19,49 persen dari 6.111 unit di tahun 2020 menjadi 4.925 unit di tahun 2021. Jumlah penerbangan tertinggi di Bandara Andi Jemma Masamba (1.554 unit) dan terendah Bandara Soroako (232 unit). Semua bandara pengumpan mengalami penurunan jumlah penerbangan kecuali Bandara Pongtiku yang mengalami kenaikan sebesar 216 unit . Penurunan aktivitas penerbangan terbesar di Bandara Mali Bua dari 1.088 unit menjadi 440 unit (turun 59,56 persen).

Tabel 2. Lalu Lintas Penerbangan Domestik menurut Bandara Pengumpan Provinsi Sulawesi Selatan Tahun 2019 - 2021 (unit)

Bandara	2019	2020	2021
H. Aroepala	1.358	531	290
Mali Bua	886	1.088	440
Pongtiku	124	378	594
Andi Jemma Masamba	1.138	1.926	1.554
Seko	905	1.085	1.049
Rampi	575	866	766
Soroako	640	237	232
Total	5.626	6.111	4.925

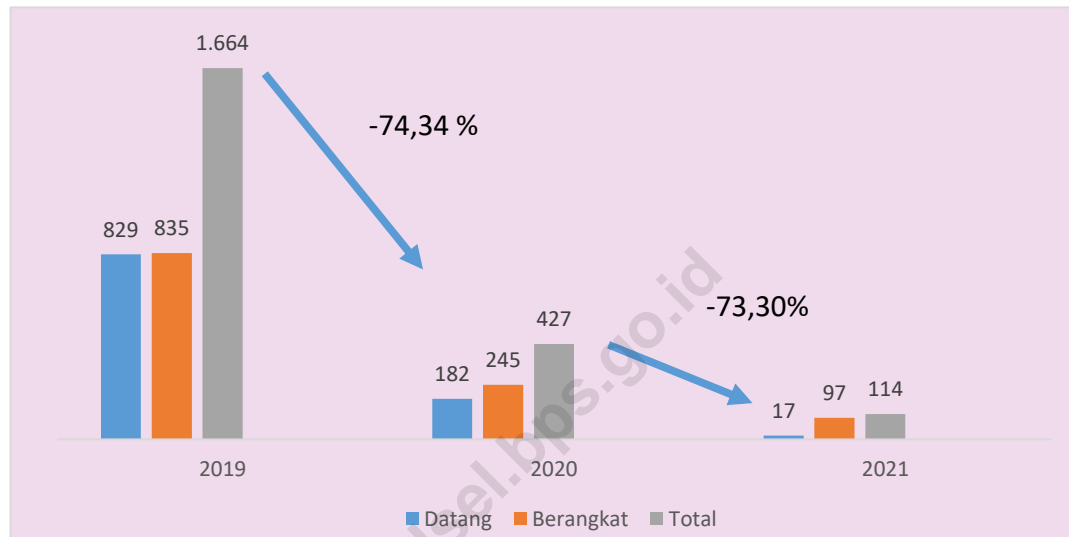
3.2. Penerbangan Internasional

Jumlah penerbangan internasional pada Bandara Sultan Hasanuddin jauh di bawah penerbangan domestik. Dampak pandemi terhadap penerbangan luar negeri lebih besar dibanding penerbangan domestik. Pada tahun 2019 jumlah pesawat dengan penerbangan internasional yang datang dan berangkat sejumlah 1.664 unit. Selanjutnya turun 74,34 persen menjadi 427 unit di tahun 2020. Sepanjang tahun 2021 jumlah penerbangan juga anjlok hingga 73,30 persen menjadi 114 unit. Kondisi



ini menunjukkan bahwa kondisi pandemi sangat berdampak pada lalu lintas penerbangan domestik dan internasional di Bandara Sultan Hasanuddin.

Gambar 3. Jumlah Penerbangan Internasional Bandara Sultan Hasanuddin Tahun 2019 – 2021 (unit)

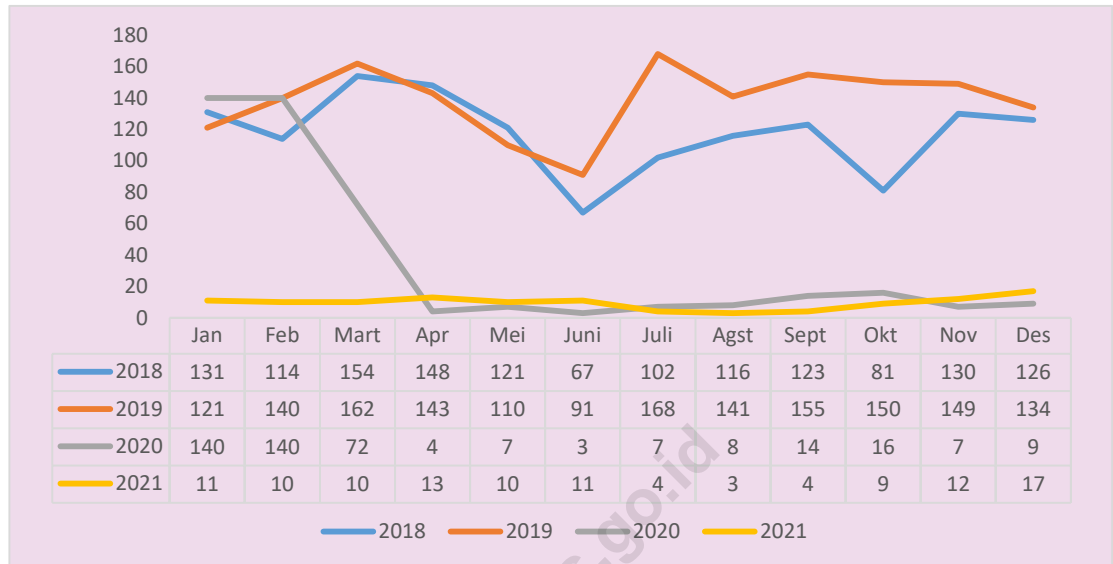


Gambar 4 menunjukkan pola lalu lintas pesawat internasional di Bandara Hasanuddin sebelum terjadi pandemic COVID-19 yaitu pada tahun 2018 dan 2019 relatif sama. Sementara pola lalu lintas penerbangan pada awal 2020 masih normal, seperti tahun sebelumnya namun berubah semenjak Maret 2020. Jumlah lalu lintas pesawat penerbangan internasional pada bulan Maret 2020 turun menjadi 72 padahal pada bulan-bulan sebelumnya relatif berada di angka di atas 100. Angka ini kemudian turun secara tajam pada bulan April 2020, lalu lintas penerbangan internasional di bandara Hasanuddin hanya berjumlah 4 unit. Kedaan ini kemudian masih berlanjut di bulan-selan selanjutnya bahkan masih berlangsung hingga akhir tahun 2021.

Jumlah lalu lintas penerbangan internasional pada tahun 2021 paling banyak pada bulan Desember yaitu sebanyak 17 unit sementara pada tahun 2020 ada pada bulan Januari dan Februari yaitu sebanyak 140 unit. Sementara sebelum pandemic terjadi yaitu pada tahun 2019 bisa mencapai 168 unit (Juli).



Gambar 4. Lalu Lintas Pesawat Penerbangan Internasional menurut Bulan Bandara Sultan Hasanuddin Tahun 2018 – 2021 (unit)

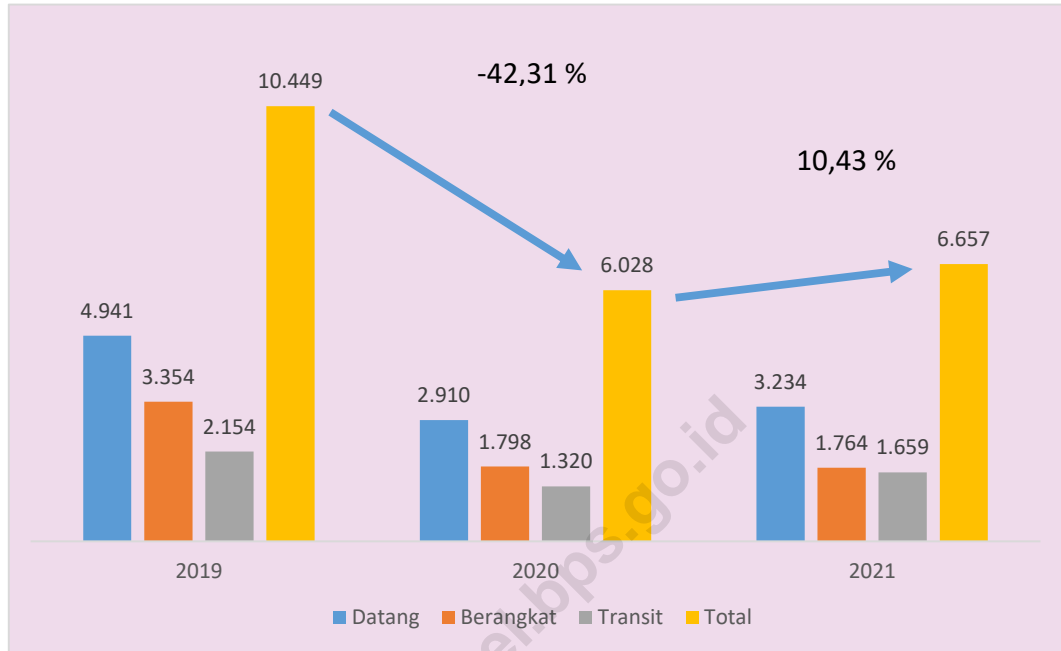


3.3. Penumpang Domestik

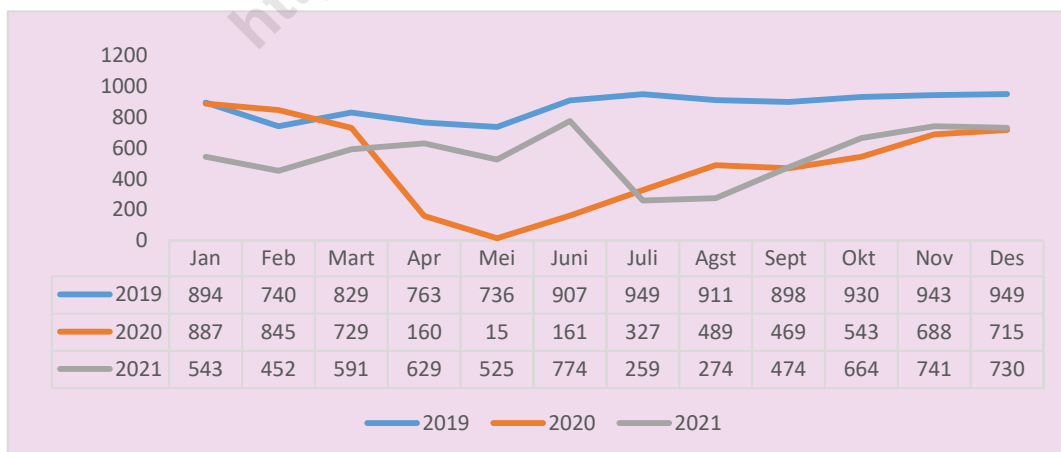
Lalu lintas penumpang domestik menunjukkan jumlah penumpang yang melakukan penerbangan domestik dari atau menuju bandara di dalam negeri. Jumlah penumpang domestik bandara Sultan Hasanuddin tahun 2021 sebanyak 6.657 ribu orang yang terdiri dari 3.234 ribu orang penumpang datang, 1.764 ribu orang penumpang berangkat dan 1.659ribu orang penumpang transit. Total penumpang tahun 2021 tumbuh 10,43 persen dari tahun 2020 yang berjumlah 6.028 ribu orang. Kenaikan pertumbuhan jumlah penumpang domestik terjadi di komponen yaitu, penumpang datang dan transit sementara penumpang berangkat mengalami penurunan . Meskipun proporsi jumlah pesawat domestik yang datang dan berangkat di Bandara Sultan Hasanuddin hampir berimbang, namun jumlah penumpang datang selalu lebih banyak dibanding jumlah penumpang berangkat dan transit.



Gambar 5. Jumlah Penumpang Domestik Bandara Sultan Hasanuddin Tahun 2019-2021 (000 orang)



Gambar 6. Jumlah Penumpang Domestik menurut Bulan Bandara Sultan Hasanuddin Tahun 2019 – 2021 (000 orang)



Sejalan dengan kenaikan jumlah penerbangan domestik demikian juga jumlah penumpang domestik. Capaian penumpang domestik setiap bulan jauh di bawah periode sebelumnya. Upaya memutus mata rantai penyebaran covid-19 dengan



pembatasan perjalanan berdampak sangat besar pada sektor transportasi udara. Jumlah penumpang pada triwulan pertama 2021 (Januari – Maret) masih di bawah kisaran normal. Namun terlihat tren kenaikan jumlah penumpang domestik di Bandara Hasanuddin pada bulan Januari – Juni secara terus menerus. Puncak jumlah penumpang domestik terbanyak terjadi pada bulan Juni yaitu sebanyak 774 penumpang. Memasuki bulan Juli dan Agustus jumlah penumpang domestik kembali anjlok pada kisaran 200 penumpang. Memasuki bulan September kembali naik menjadi 474 penumpang dan kembali naik secara terus menerus hingga bulan November menyentuh angka 741 penumpang. Pada bulan Desember ditutup dengan mengalami penurunan sedikit menjadi 730 penumpang.

Tabel 3. Jumlah Penumpang Pesawat Domestik menurut Bandara Pengumpan Provinsi Sulawesi Selatan Tahun 2019 - 2021 (orang)

Bandara	2019	2020	2021
H. Aroepala	64.791	24.954	9.699
Mali Bua	47.322	36.261	15.815
Pongtiku	694	8.836	14.571
Andi Jemma Masamba	11.190	7.878	10.209
Seko	8.750	4.309	6.009
Rampi	5.071	4.125	5.548
Soroako	22.934	6.003	4.221
Total	160.752	92.366	66.072

Pada tahun 2021, terjadi hubungan selaras antara jumlah penerbangan dan jumlah penumpang di bandara pengumpan. Baik jumlah penerbangan maupun jumlah penumpang mengalami penurunan. Secara total jumlah penumpang domestik pada bandara pengumpan menunjukkan penurunan dari 92 ribu orang menjadi 66 ribu orang. Jika ditinjau lalu lintas penumpang perbandara, bandara pengumpan terbesar yakni H. Aroepala dan Mali Bua mengalami penurunan.

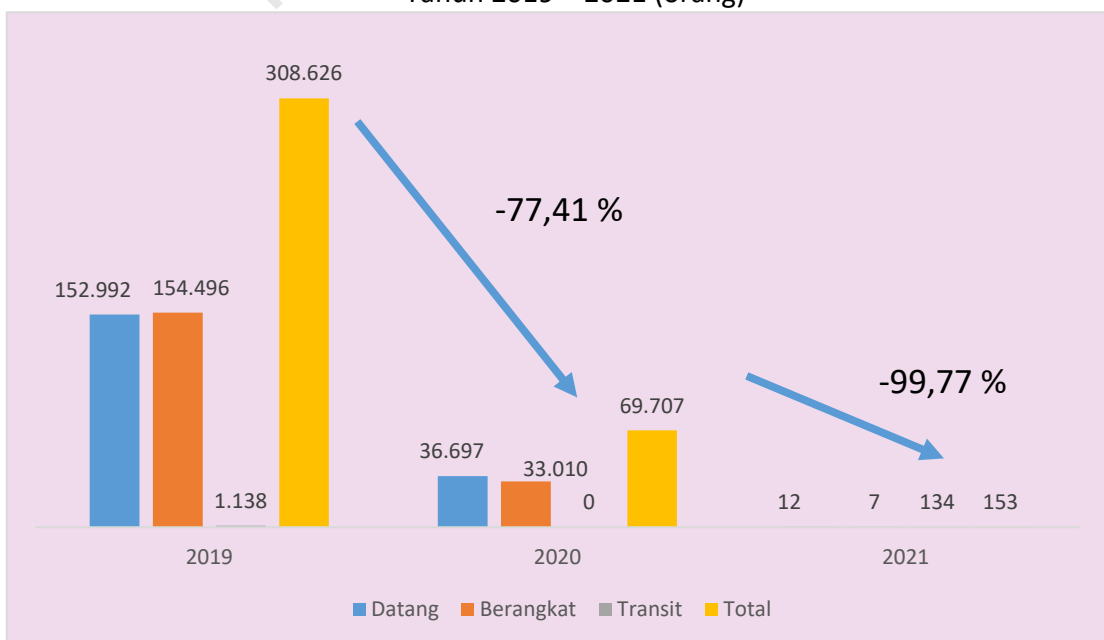


Penurunannya cukup besar yakni sekitar 15 ribu hingga 20 ribuan penumpang. Bandara Soroako juga mengalami penurunan sebanyak 1.782 penumpang. Sementara bandara lain mengalami kenaikan penumpang domestik. Pada tahun 2021 jumlah penumpang bandara pengumpan tertinggi di Bandara Mali Bua dan terendah Bandara Soroako. Terdapat dua bandara dengan lalulintas penumpang di atas 10.000 orang yaitu Bandara H. Aeropala (15 ribu orang), Bandara Mali Bua (14 ribu orang) dan Bandara Andi Jemma Masamba (10 ribu orang).

3.4. Penumpang Internasional

Lalu lintas penumpang internasional menunjukkan jumlah penumpang yang melakukan penerbangan internasional dari atau menuju bandara di luar negeri. Di masa pandemi, penumpang internasional lebih terdampak dibanding penumpang domestik. Hal ini terlihat dari penurunan jumlah penumpang internasional sebesar 99,77 persen yaitu dari 69 ribu orang di tahun 2020, menjadi 153 orang di tahun 2021. Secara rinci pada tahun 2021 jumlah penumpang datang sebanyak 17 orang dan penumpang berangkat sebanyak 7 orang. Sementara itu terdapat 153 penumpang internasional yang transit sepanjang tahun 2021.

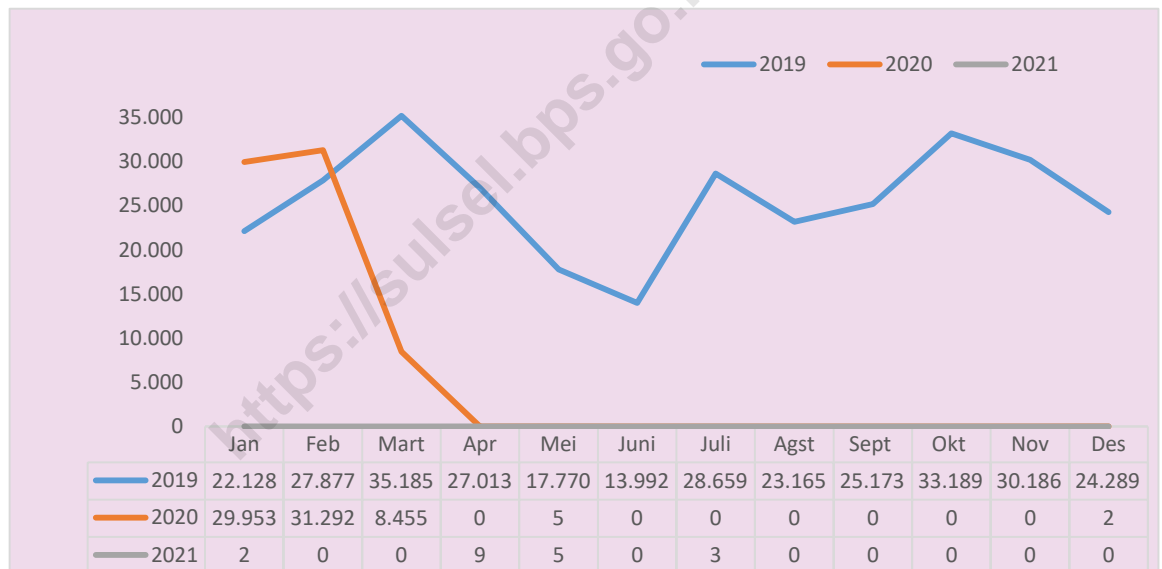
Gambar 7. Jumlah Penumpang Internasional Bandara Sultan Hasanuddin Tahun 2019 – 2021 (orang)



Penumpang internasional yang mendarat di Bandara Hasanuddin hanya ada pada bulan April (9 orang) dan Juli (3 orang) sementara penumpang internasional yang berangkat hanya ada pada bulan Januari (2 orang) dan Mei (5 orang).

Dari uraian lalu lintas penumpang dapat disimpulkan bahwa lalu lintas penumpang internasional sangat terdampak oleh pandemi dibandingkan lalu lintas penumpang domestik.

Gambar 8. Jumlah Penumpang Internasional menurut Bulan Bandara Sultan Hasanuddin Tahun 2019 – 2021 (orang).



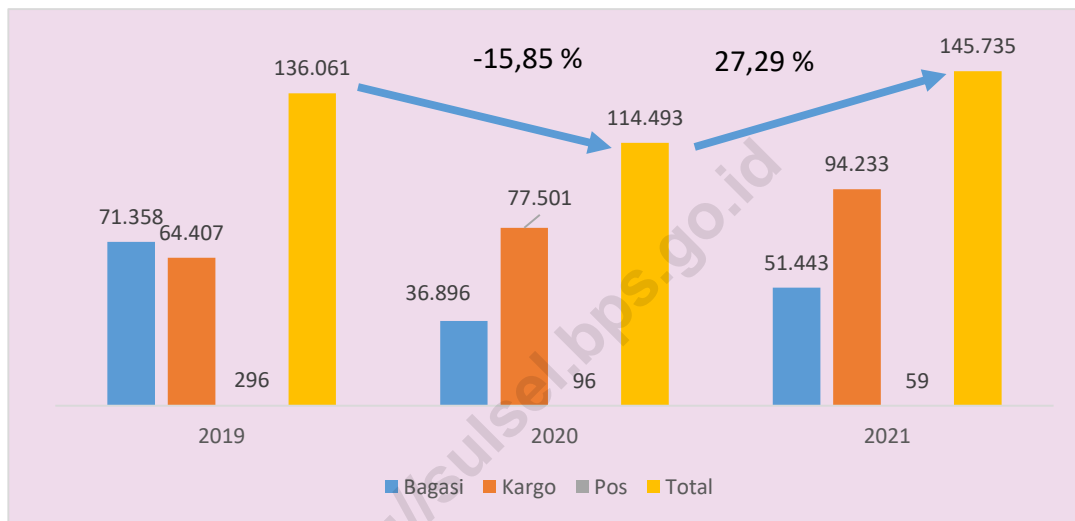
3.5. Barang Domestik

Lalu lintas barang di bandara terdiri dari bagasi, kargo dan pos. Pada tahun 2021 diantara tiga kategori ini lalu lintas kargo yang paling dominan. Lalu lintas barang domestik pada tahun 2021 mengalami peningkatan, persentase kenaikannya lebih besar dibanding kenaikan lalu lintas penumpang domestik. Pada tahun 2019 total barang domestik sebesar 136 ribu ton dengan rincian 71 ribu ton bagasi, 64 ribu ton kargo dan 296 ton pos. Muatan barang domestik turun sebesar 15,85 persen di tahun 2020 menjadi 114 ribu ton (37 ribu ton bagasi, 78 ribu ton kargo dan 96 ton pos). Seiring meluasnya pandemi, lalu lintas barang di tahun 2021 meningkat 27,29 persen



di level 146 ribu ton dengan rincian 51 ribu ton bagasi, 94 ribu ton kargo dan 59 ton pos. Kebijakan pembatasan sosial dan *work from home* di era pandemi berdampak signifikan aktivitas belanja online yang tentu saja memerlukan jasa pengiriman melalui udara.

Gambar 9. Jumlah Bagasi, Kargo dan Pos Domestik pada Bandara Sultan Sultan Hasanuddin Tahun 2019-2021 (ton)



Pada periode 2020, secara total terjadi penurunan kapasitas barang domestik di bandara pengumpan sebesar 14,99 persen dari 2,51 ribu ton menjadi 2,14 ribu ton. Informasi lalu lintas barang domestik yang dirinci menurut bandara pengumpan menunjukkan, bahwa sebagian besar bandara pengumpan mengalami penurunan kecuali Bandara Pongtiku dan Bandara Seko.

Pada tahun 2019 dan 2020 lalu lintas barang domestik terbesar di Bandara Andi Jemma Masamba. Sedangkan lalu lintas barang domestik terkecil di Bandara Pongtiku. Terdapat tiga bandara dengan jumlah muatan barang (bagasi, kargo dan pos) diatas 300 ton yaitu Rampi, Seko dan Andi Jemma Masamba.



Tabel 4. Lalu Lintas Barang Domestik menurut Bandara Pengumpan Provinsi Sulawesi Selatan Tahun 2019-2021 (Kg)

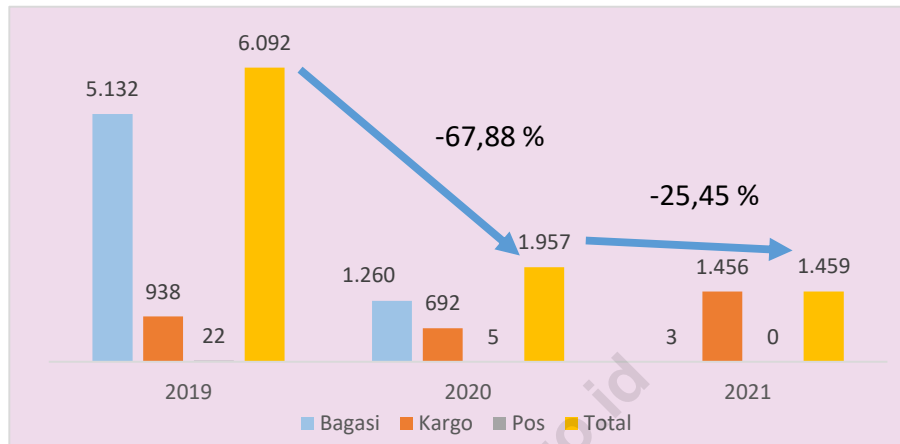
Bandara	2019	2020	2021
H. Aroepala	184.559	39.242	34.513
Mali Bua	283.467	216.336	109.573
Pongtiku	6.481	34.151	75.543
Andi Jemma Masamba	906.125	879.087	882.307
Seko	510.776	529.474	465.428
Rampi	419.514	354.619	433.238
Soroako	203.182	84.150	59.992
Total	2.514.104	2.137.059	2.060.594

3.6. Barang Internasional

Kuantitas lalu lintas barang internasional lebih kecil dibanding lalu lintas barang domestik. Pada tahun 2021 lalu lintas barang internasional turun dibandingkan dengan tahun 2020, berkebalikan dengan lalu lintas barang domestik yang mengalami kenaikan. Pada tahun 2020 muatan barang internasional turun 67,88 persen dari 6,09 ribu ton pada tahun 2019 menjadi 1,96 ribu ton. Selanjutnya pada tahun 2021 muatan barang internasional turun menjadi 1,46 ribu ton atau turun sebesar 25,45 persen.



Gambar 10 Jumlah Bagasi, Kargo dan Pos Internasional pada Bandara Sultan Sultan Hasanuddin Makassar Tahun 2019-2021 (ton)





LAMPIRAN

<https://sulsel.bps.go.id>

Lampiran 1 Direktori Bandara di Provinsi Sulawesi Selatan

NO.	KAB/KOTA	NAMA BANDARA	HIRARKI	FUNGSI
(1)	(2)	(3)	(4)	(5)
1.	Selayar	H. Aeropala	Pengumpan	Domestik
2.	Luwu	Mali Bua	Pengumpan	Domestik
3.	Tana Toraja	Pongtiku	Pengumpan	Domestik
4.	Luwu Utara	Andi Jemma Masamba	Pengumpan	Domestik
5.	Luwu Utara	Seko	Pengumpan	Domestik
6.	Luwu Utara	Rampi	Pengumpan	Domestik
7.	Luwu Timur	Soroako	Pengumpan	Domestik
8.	Makassar	Hasanuddin	Pengumpul Skala Primer	Internasional Utama, Regional, Haji, Kargo

Sumber : BPS, Kompilasi Data Transportasi 2021



Lampiran 2. Jumlah Penerbangan Domestik menurut Bulan pada Bandara Sultan Hasanuddin Makassar Tahun 2019-2021

Bulan	2019			2020			2021		
	Datang	Berangkat	Jumlah	Datang	Berangkat	Jumlah	Datang	Berangkat	Jumlah
(1)	(2)	(3)	(4)	(5)	(6)	(7)	(8)	(9)	(10)
Januari	4.140	4.134	8.274	4.019	4.023	8.042	3.200	3.191	6.391
Februari	3.556	3.561	7.117	3.790	3.780	7.570	2.651	2.641	5.292
Maret	3.895	3.888	7.783	3.552	3.547	7.099	3.231	3.228	6.459
April	3.768	3.770	7.538	1.379	1.367	2.746	3.303	3.291	6.594
Mei	3.835	3.836	7.671	526	522	1.048	2.597	2.586	5.183
Juni	4.085	4.090	8.175	1.253	1.258	2.511	3.537	3.535	7.072
Juli	4.289	4.289	8.578	2.063	2.055	4.118	1.745	1.739	3.484
Agustus	4.250	4.249	8.499	2.610	2.601	5.211	1.632	1.638	3.270
September	3.981	3.989	7.970	2.679	2.659	5.338	2.282	2.284	4.566
Oktober	4.148	4.137	8.285	3.135	3.122	6.257	3.025	3.021	6.046
November	3.997	4.000	7.997	3.476	3.465	6.941	3.248	3.242	6.490
Desember	4.170	4.172	8.342	3.806	3.816	7.622	3.263	3.242	6.505
Total	48.114	48.115	96.229	32.288	32.215	64.503	33.714	33.638	67.352

Sumber : BPS, Kompilasi Data Transportasi 2021



Lampiran 3. Jumlah Penerbangan Internasional menurut Bulan pada Bandara Sultan Hasanuddin Makassar Tahun 2019-2021

Bulan	2019			2020			2021		
	Datang	Berangkat	Jumlah	Datang	Berangkat	Jumlah	Datang	Berangkat	Jumlah
(1)	(2)	(3)	(4)	(5)	(6)	(7)	(8)	(9)	(10)
Januari	56	65	121	70	70	140	1	10	11
Februari	71	69	140	68	72	140	1	9	10
Maret	81	81	162	36	36	72	0	10	10
April	72	71	143	0	4	4	2	11	13
Mei	57	53	110	0	7	7	2	8	10
Juni	45	46	91	0	3	3	2	9	11
Juli	84	84	168	0	7	7	1	3	4
Agustus	70	71	141	1	7	8	2	1	3
September	79	76	155	1	13	14	2	2	4
Oktober	71	79	150	3	13	16	3	6	9
November	75	74	149	1	6	7	1	11	12
Desember	68	66	134	2	7	9	0	17	17
Total	829	835	1.664	182	245	427	17	97	114

Sumber : BPS, Kompilasi Data Transportasi 202



Lampiran 4. Jumlah Penumpang Domestik menurut Bulan pada Bandara Sultan Hasanuddin Makassar Tahun 2019-2021 (orang)

Bulan	2019				2020				2021			
	Datang	Berangkat	Transit	Jumlah	Datang	Berangkat	Transit	Jumlah	Datang	Berangkat	Transit	Jumlah
(1)	(2)	(3)	(4)	(5)	(6)	(7)	(8)	(9)	(10)	(11)	(12)	(13)
Januari	408.683	299.845	185.683	894.211	407.656	308.503	170.672	886.831	250.579	164.027	128.250	542.856
Februari	344.515	242.539	152.679	739.733	398.148	273.885	172.643	844.676	215.024	128.430	109.058	452.512
Maret	394.161	261.757	173.459	829.377	353.631	230.917	144.716	729.264	287.543	166.182	137.125	590.850
April	363.351	246.228	153.915	763.494	75.459	49.046	35.023	159.528	304.400	175.885	148.947	629.232
Mei	352.951	221.687	160.945	735.583	5.929	6.663	2.084	14.676	261.010	142.954	120.748	524.712
Juni	422.796	306.103	178.195	907.094	80.713	40.508	40.275	161.496	381.216	210.516	182.748	774.480
Juli	437.941	307.917	202.733	948.591	163.658	79.957	83.239	326.854	126.896	73.783	58.904	259.583
Agustus	428.651	291.482	190.390	910.523	236.057	134.043	118.438	488.538	132.268	66.276	74.964	273.508
September	426.031	289.609	182.362	898.002	230.064	129.773	108.788	468.625	227.611	112.102	134.208	473.921
Oktober	446.824	295.343	188.053	930.220	264.948	156.486	121.914	543.348	321.096	159.016	184.009	664.121
November	448.469	299.358	195.082	942.909	334.355	193.428	160.330	688.113	361.144	182.441	197.323	740.908
Desember	466.519	291.897	190.282	948.698	359.709	194.363	161.346	715.418	365.425	182.407	182.363	730.195
Total	4.940.892	3.353.765	2.153.778	10.448.435	2.910.327	1.797.572	1.319.468	6.027.367	3.234.212	1.764.019	1.658.647	6.656.878

Sumber : BPS, Kompilasi Data Transportasi 2021



Lampiran 5. Jumlah Penumpang Internasional menurut Bulan pada Bandara Sultan Hasanuddin Makassar Tahun 2019-2021 (orang)

Bulan	2019				2020				2021			
	Datang	Berangkat	Transit	Jumlah	Datang	Berangkat	Transit	Jumlah	Datang	Berangkat	Transit	Jumlah
(1)	(2)	(3)	(4)	(5)	(6)	(7)	(8)	(9)	(10)	(11)	(12)	(13)
Januari	10.389	11.587	152	22.128	14.778	15.175	0	29.953	0	2	0	2
Februari	13.983	13.894	0	27.877	15.192	16.100	0	31.292	0	0	0	0
Maret	17.744	17.243	198	35.185	6.727	1.728	0	8.455	0	0	0	0
April	13.638	13.375	0	27.013	0	0	0	0	9	0	55	64
Mei	9.725	8.045	0	17.770	0	5	0	5	0	5	79	84
Juni	7.279	6.382	331	13.992	0	0	0	0	0	0	0	0
Juli	6.685	21.974	0	28.659	0	0	0	0	3	0	0	3
Agustus	14.296	8.869	0	23.165	0	0	0	0	0	0	0	0
September	16.388	8.649	136	25.173	0	0	0	0	0,00	0,00	0,00	0
Oktober	14.636	18.232	321	33.189	0	0	0	0	0	0	0	0
November	15.977	14.209	0	30.186	0	0	0	0	0	0	0	0
Desember	12.252	12.037	0	24.289	0	2	0	2	0	0	0	0
Total	152.992	154.496	1.138	308.626	36.697	33.010	0	69.707	12	7	134	153

Sumber : BPS, Kompilasi Data Transportasi 2021



Lampiran 6. Jumlah Bagasi Domestik menurut Bulan pada Bandara Sultan Hasanuddin Makassar Tahun 2019-2021 (Kg)

Bulan	2019				2020				2021			
	Datang	Berangkat	Transit	Jumlah	Datang	Berangkat	Transit	Jumlah	Datang	Berangkat	Transit	Jumlah
(1)	(2)	(3)	(4)	(5)	(6)	(7)	(8)	(9)	(10)	(11)	(12)	(13)
Januari	3.477.741	3.033.624	1.801.008	8.312.373	2.369.251	2.178.421	1.074.409	5.622.081	1.540.437	1.329.030	865.883	3.735.350
Februari	2.359.193	2.009.402	1.165.186	5.533.781	2.230.153	1.719.758	1.007.890	4.957.801	1.348.959	1.034.542	758.233	3.141.734
Maret	2.325.903	1.890.938	1.138.773	5.355.614	2.019.476	1.481.270	827.604	4.328.350	1.799.563	1.238.230	897.593	3.935.386
April	2.186.292	1.762.106	1.007.827	4.956.225	429.890	291.378	188.443	909.711	1.959.925	1.285.924	1.000.937	4.246.786
Mei	2.218.520	1.599.162	1.069.870	4.887.552	40.104	36.105	14.890	91.099	1.645.733	1.056.656	803.701	3.506.090
Juni	2.731.370	2.474.540	1.184.823	6.390.733	470.515	310.186	245.833	1.026.534	2.407.495	1.561.133	1.266.383	5.235.011
Juli	2.766.117	2.426.024	1.429.337	6.621.478	964.853	605.029	493.108	2.062.990	998.018	664.541	508.973	2.171.532
Agustus	2.420.539	2.011.798	1.252.250	5.684.587	1.351.466	938.994	740.840	3.031.300	1.159.815	594.779	733.590	2.488.184
September	2.496.230	2.016.871	1.180.191	5.693.292	1.308.652	863.634	663.666	2.835.952	2.006.544	1.245.209	1.094.979	4.346.732
Oktober	2.551.649	1.911.880	1.191.117	5.654.646	1.542.086	1.079.946	770.632	3.392.664	2.803.573	1.840.761	1.320.993	5.965.327
November	2.746.880	2.029.600	1.251.362	6.027.842	1.907.084	1.268.847	1.013.274	4.189.205	3.034.524	2.014.249	1.287.913	6.336.686
Desember	2.956.711	2.060.540	1.222.201	6.239.452	2.091.666	1.334.099	1.022.680	4.448.445	3.124.007	1.950.567	1.259.838	6.334.412
Total	31.237.145	25.226.485	14.893.945	71.357.575	16.725.196	12.107.667	8.063.269	36.896.132	23.828.593	15.815.621	11.799.016	51.443.230

Sumber : BPS, Kompilasi Data Transportasi 2021



Lampiran 7. Jumlah Bagasi Internasional menurut Bulan pada Bandara Sultan Hasanuddin Makassar Tahun 2019-2021 (Kg)

Bulan	2019				2020				2021			
	Datang	Berangkat	Transit	Jumlah	Datang	Berangkat	Transit	Jumlah	Datang	Berangkat	Transit	Jumlah
(1)	(2)	(3)	(4)	(5)	(6)	(7)	(8)	(9)	(10)	(11)	(12)	(13)
Januari	207.059	102.426	0	309.485	223.539	145.382	2091	371.012	354.763	173.873	6.212	534.848
Februari	159.959	113.934	0	273.893	295.162	156.808	0	451.970	371.414	185.037	0	556.451
Maret	308.175	194.606	0	502.781	378.908	205.073	3865	587.846	151.482	16.787	0	168.269
April	355.345	178.575	0	533.920	282.745	145.888	0	428.633	0	0	0	0
Mei	237.047	82.033	0	319.080	192.744	93.339	906	286.989	0	100	0	100
Juni	80.254	49.943	0	130.197	128.874	65.297	1908	196.079	0	0	0	0
Juli	68.179	191.353	0	259.532	91.515	354.605	0	446.120	0	0	0	0
Agustus	134.769	205.885	0	340.654	318.011	125.308	0	443.319	0	0	0	0
September	449.999	47.570	0	497.569	378.915	87.363	2179	468.457	0	0	0	0
Oktober	108.444	101.209	0	209.653	298.014	215.445	2744	516.203	0	0	0	0
November	236.822	149.770	128	386.720	367.404	152.620	0	520.024	0	0	0	0
Desember	203.545	131.728	1.765	337.038	277066	137.360	1164	415.590	0	20	0	20
Total	2.549.597	1.549.032	1.893	4.100.522	3.232.897	1.884.488	14.857	5.132.242	877.659	375.817	6.212	1.259.688

Sumber : BPS, Kompilasi Data Transportasi 2021



**Lampiran 8. Jumlah Kargo Domestik menurut Bulan pada Bandara Sultan Hasanuddin Makassar
Tahun 2019-2021 (Kg)**

Bulan	2019				2020				2021			
	Datang	Berangkat	Transit	Jumlah	Datang	Berangkat	Transit	Jumlah	Datang	Berangkat	Transit	Jumlah
(1)	(2)	(3)	(4)	(5)	(6)	(7)	(8)	(9)	(10)	(11)	(12)	(13)
Januari	3.137.124	2.574.515	1.247.841	6.959.480	2.379.885	1.858.044	894.740	5.132.669	4.075.793	2.823.841	1.577.922	8.477.556
Februari	2.410.014	1.975.519	977.519	5.363.052	2.133.287	1.641.033	760.403	4.534.723	3.529.977	2.377.504	1.248.045	7.155.526
Maret	2.765.791	2.014.456	1.219.362	5.999.609	2.221.977	1.515.368	677.968	4.415.313	3.889.971	2.595.038	1.285.023	7.770.032
April	2.719.920	1.889.488	1.134.678	5.744.086	2.485.547	1.656.261	482.647	4.624.455	4.333.918	2.245.058	1.383.236	7.962.212
Mei	3.012.752	1.955.658	1.216.814	6.185.224	2.194.869	1.173.385	560.899	3.929.153	3.509.777	1.632.714	1.221.160	6.363.651
Juni	1.749.435	1.351.898	738.935	3.840.268	3.069.098	1.942.735	754.880	5.766.713	3.669.587	1.878.033	1.549.967	7.097.587
Juli	2.320.827	2.128.814	1.058.370	5.508.011	3.857.607	2.254.398	955.491	7.067.496	3.709.484	2.018.986	1.505.178	7.233.648
Agustus	2.234.491	1.649.452	978.880	4.862.823	3.809.443	2.314.788	959.431	7.083.662	3.915.114	2.085.817	1.301.335	7.302.266
September	2.187.717	1.586.363	895.935	4.670.015	4.142.194	2.522.195	1.103.076	7.767.465	4.443.580	2.304.510	1.481.288	8.229.378
Oktober	2.462.850	1.485.018	922.239	4.870.107	4.574.430	2.722.947	1.297.742	8.595.119	4.866.633	2.497.613	1.473.609	8.837.855
November	2.419.607	1.617.757	930.891	4.968.255	4.481.531	2.657.553	1.859.420	8.998.504	4.845.737	2.427.429	1.349.949	8.623.115
Desember	2.451.860	1.904.149	1.079.947	5.435.956	4.996.179	2.962.211	1.627.181	9.585.571	5.238.055	2.707.629	1.234.044	9.179.728
Total	29.872.388	22.133.087	12.401.411	64.406.886	40.346.047	25.220.918	11.933.878	77.500.843	50.027.626	27.594.172	16.610.756	94.232.554

Sumber : BPS, Kompilasi Data Transportasi 2021



**Lampiran 9. Jumlah Kargo Internasional menurut Bulan pada Bandara Sultan Hasanuddin Makassar
Tahun 2019-2021 (Kg)**

Bulan	2019				2020				2021			
	Datang	Berangkat	Transit	Jumlah	Datang	Berangkat	Transit	Jumlah	Datang	Berangkat	Transit	Jumlah
(1)	(2)	(3)	(4)	(5)	(6)	(7)	(8)	(9)	(10)	(11)	(12)	(13)
Januari	1.268	50.826	0	52.094	1.812	79.874	0	81.686	0	130.647	0	130.647
Februari	811	44.606	0	45.417	27	76.390	0	76.417	0	113.743	0	113.743
Maret	120	88.616	0	88.736	0	59.908	0	59.908	0	137.962	0	137.962
April	524	76.938	0	77.462	0	18.633	0	18.633	0	148.446	0	148.446
Mei	4.340	98.624	0	102.964	0	59.747	0	59.747	0	117.519	0	117.519
Juni	229	44.654	789	45.672	0	25.191	0	25.191	0	136.699	86.600	223.299
Juli	779	85.057	0	85.836	0	79.334	0	79.334	0	37.631	0	37.631
Agustus	7.931	65.602	0	73.533	0	2.793	0	2.793	0	0	9.872	9.872
September	538	81.997	0	82.535	0	17.792	266	18.058	0	0	9.876	9.876
Oktober	0	81.064	0	81.064	7.190	108.456	0	115.646	0	95.036	8.190	103.226
November	3.301	84.077	0	87.378	0	90.135	0	90.135	0	162.856	48.708	211.564
Desember	41	114.840	0	114.881	0	64.609	0	64.609	0	183.067	28.985	212.052
Total	19.882	916.901	789	937.572	9.029	682.862	266	692.157	0	1.263.606	192.231	1.455.837

Sumber : BPS, Kompilasi Data Transportasi 2021



Lampiran 10. Jumlah Pos Domestik menurut Bulan pada Bandara Sultan Hasanuddin Makassar Tahun 2019-2021 (Kg)

Bulan	2019				2020				2021			
	Datang	Berangkat	Transit	Jumlah	Datang	Berangkat	Transit	Jumlah	Datang	Berangkat	Transit	Jumlah
(1)	(2)	(3)	(4)	(5)	(6)	(7)	(8)	(9)	(10)	(11)	(12)	(13)
Januari	16.776	16.179	2.348	35.303	9.907	11.849	565	22.321	1.565	5.179	276	7.020
Februari	12.420	17.648	1.437	31.505	7.248	10.887	2.302	20.437	1.688	5.515	687	7.890
Maret	13.568	12.360	1.620	27.548	6.035	6.469	429	12.933	2.816	1.977	131	4.924
April	8.676	8.011	1.039	17.726	2.336	2.185	87	4.608	4.507	4.955	239	9.701
Mei	17.807	11.106	1.178	30.091	0	631	266	897	1.616	2.561	763	4.940
Juni	9.294	10.492	1.446	21.232	75	2.186	349	2.610	1.900	2.059	227	4.186
Juli	19.762	12.885	1.559	34.206	2.193	818	126	3.137	708	621	750	2.079
Agustus	17.258	8.322	2.592	28.172	1.872	1.448	390	3.710	4.164	675	57	4.896
September	10.122	6.654	1.815	18.591	1.108	292	1.403	2.803	1.866	93	1	1.960
Oktober	11.125	5.137	508	16.770	2.322	8.723	365	11.410	330	1.205	106	1.641
November	6.277	8.390	1.359	16.026	1.201	1.742	1.608	4.551	2.524	57	230	2.811
Desember	7.844	10.199	980	19.023	2.035	496	4.339	6.870	5.944	959	0	6.903
Total	150.929	127.383	17.881	296.193	36.332	47.726	12.229	96.287	29.628	25.856	3.467	58.951

Sumber : BPS, Kompilasi Data Transportasi 2021



Lampiran 11. Jumlah Pos Internasional menurut Bulan pada Bandara Sultan Hasanuddin Makassar Tahun 2019-2021 (Kg)

Bulan	2019				2020				2021			
	Datang	Berangkat	Transit	Jumlah	Datang	Berangkat	Transit	Jumlah	Datang	Berangkat	Transit	Jumlah
(1)	(2)	(3)	(4)	(5)	(6)	(7)	(8)	(9)	(10)	(11)	(12)	(13)
Januari	4.000	1.600	800	6.400	0	3.945	0	3.945	0	0	0	0
Februari	3.200	600	0	3.800	0	1.400	0	1.400	0	0	0	0
Maret	4.150	0	0	4.150	0	0	0	0	0	0	0	0
April	0	600	0	600	0	0	0	0	0	0	0	0
Mei	800	0	0	800	0	0	0	0	0	0	0	0
Juni	0	0	0	0	0	0	0	0	0	0	0	0
Juli	0	0	0	0	0	0	0	0	0	0	0	0
Agustus	50	0	0	50	0	0	0	0	0	0	0	0
September	500	800	0	1.300	0	0	0	0	0	0	0	0
Oktober	800	3.350	0	4.150	0	0	0	0	0	0	0	0
November	800	0	0	800	0	0	0	0	0	0	0	0
Desember	0	0	0	0	0	0	0	0	0	0	0	0
Total	14.300	6.950	800	22.050	0	5.345	0	5.345	0	0	0	0

Sumber : BPS, Kompilasi Data Transportasi 2021



Lampiran 12. Jumlah Penerbangan Domestik menurut Bandara Pengumpan Provinsi Sulawesi Selatan Tahun 2019-2021

Bandara	2019			2020			2021		
	Datang	Berangkat	Jumlah	Datang	Berangkat	Jumlah	Datang	Berangkat	Jumlah
(1)	(2)	(3)	(4)	(5)	(6)	(7)	(8)	(9)	(10)
H. Aroepala	679	679	1.358	266	265	531	145	145	290
Mali Bua	443	443	886	544	544	1.088	220	220	440
Pongtiku	62	62	124	188	190	378	297	297	594
Andi Jemma Masamba	568	570	1.138	962	964	1.926	776	778	1.554
Seko	452	453	905	543	542	1.085	524	525	1.049
Rampi	288	287	575	433	433	866	384	382	786
Soroako	320	320	640	119	118	237	116	116	232
Total	2.812	2.814	5.626	3.055	3.056	6.111	2462	2463	4925

Sumber : BPS, Kompilasi Data Transportasi 2021



**Lampiran 13 Jumlah Penumpang Penerbangan Domestik menurut Bandara Pengumpan
Provinsi Sulawesi Selatan Tahun 2019-2021**

Bandara (1)	2019			2020			2021		
	Datang (2)	Berangkat (3)	Jumlah (4)	Datang (5)	Berangkat (6)	Jumlah (7)	Datang (8)	Berangkat (9)	Jumlah (10)
H. Aroepala	31.750	33.041	64.791	12.498	12.456	24.954	766	844	1.610
Mali Bua	23.592	23.730	47.322	18.192	18.069	36.261	8.102	7.713	15.815
Pongtiku	329	365	694	4.999	3.837	8.836	6.860	7.711	14.571
Andi Jemma Masamba	5.363	5.827	11.190	3.793	4.085	7.878	5.114	5.095	10.209
Seko	4.381	4.369	8.750	2.147	2.162	4.309	2.854	3.155	6.009
Rampi	2.841	2.230	5.071	2.253	1.872	4.125	2.885	2.663	5.548
Soroako	11.339	11.595	22.934	3.005	2.998	6.003	2.077	2.144	4.221
Total	79.595	81.157	160.752	46.887	45.479	92.366	28.658	29.325	57.983

Sumber : BPS, Kompilasi Data Transportasi 2021



Lampiran 14. Jumlah Kargo menurut Bandara Pengumpan Provinsi Sulawesi Selatan Tahun 2019-2021

Bandara (1)	2019			2020			2021		
	Bongkar (2)	Muat (3)	Jumlah (4)	Bongkar (5)	Muat (6)	Jumlah (7)	Bongkar (8)	Muat (9)	Jumlah (10)
H. Aroepala	0	0	0	0	0	0	0	0	0
Mali Bua	37.607	19.134	56.741	65.977	20.719	86.696	26.800	4.425	31.225
Pongtiku	125	380	505	0	35	35	0	0	0
Andi Jemma Masamba	354.880	461.350	816.230	335.486	468.754	804.240	388.907	396.109	785.016
Seko	232.222	208.823	441.045	280.984	211.299	492.283	207.590	201.460	409.050
Rampi	230.629	148.228	378.857	187.849	124.187	312.036	188.519	187.420	375.939
Soroako	0	0	0	33.690	14.072	47.762	3.107	5.643	8.750
Total	855.463	837.915	1.693.378	903.986	839.066	1.743.052	814.923	795.057	1.609.980

Sumber : BPS, Kompilasi Data Transportasi 2021



Lampiran 15. Jumlah Bagasi menurut Bandara Pengumpan Provinsi Sulawesi Selatan Tahun 2019-2021

Bandara (1)	2019			2020			2021		
	Bongkar (2)	Muat (3)	Jumlah (4)	Bongkar (5)	Muat (6)	Jumlah (7)	Bongkar (8)	Muat (9)	Jumlah (10)
H. Aroepala	99.336	85.223	184.559	19.299	19.943	39.242	16.657	17.856	34.513
Mali Bua	110.726	116.000	226.726	68.417	61.223	129.640	38.079	40.269	78.348
Pongtiku	3.073	2.903	5.976	19.627	14.489	34.116	37.688	37.875	75.543
Andi Jemma Masamba	36.397	53.498	89.895	30.614	44.233	74.847	43.707	53.584	97.291
Seko	37.798	31.933	69.731	18.874	18.317	37.191	25.586	30.792	56.378
Rampi	26.021	14.636	40.657	27.168	15.415	42.583	34.339	22.960	57.299
Soroako	112.207	83.999	196.206	23.456	12.932	36.388	27.874	18.722	46.596
Total	425.558	388.192	813.750	207.455	186.552	394.007	223.930	222.058	445.968

Sumber : BPS, Kompilasi Data Transportasi 2021



Lampiran 16. Jumlah Pos/ Paket menurut Bandara Pengumpan Sulawesi Selatan Tahun 2019-2021

Bandara (1)	2019			2020			2021		
	Bongkar (2)	Muat (3)	Jumlah (4)	Bongkar (5)	Muat (6)	Jumlah (7)	Bongkar (8)	Muat (9)	Jumlah (10)
H. Aroepala	0	0	0	0	0	0	0	0	0
Mali Bua	0	0	0	0	0	0	0	0	0
Pongtiku	0	0	0	0	0	0	0	0	0
Andi Jemma Masamba	0	0	0	0	0	0	0	0	0
Seko	0	0	0	0	0	0	0	0	0
Rampi	0	0	0	0	0	0	0	0	0
Soroako	5.207	1.769	6.976	1.166	593	1.759	3.071	1.505	4.576
Total	5.207	1.769	6.976	1.166	593	1.759	3.071	1.505	4.576

Sumber : BPS, Kompilasi Data Transportasi 2021



ST 2023

SENSUS PERTANIAN

#BerAKHLAK

Berorientasi Pelayanan Akuntabel Kompeten
Harmonis Loyal Adaptif Kolaboratif

DATA
MENCERDASKAN BANGSA



**BADAN PUSAT STATISTIK
PROVINSI SULAWESI SELATAN**

Jl. Haji Bau No.6 Makassar 90125

Telp (0411) 854838 (Sentral), 87879, Faks (0411) 851225

Homepage : <http://sulsel.bps.go.id>, Email : pst7300@bps.go.id