

CREATE
SYNERGY
TO ACHIEVE
GREATNESS
- BPS PROVINSI JAWA TENGAH 2018 -



**BADAN PUSAT STATISTIK
PROVINSI JAWA TENGAH**

BERITA RESMI STATISTIK

BADAN PUSAT STATISTIK PROVINSI JAWA TENGAH

01 MARET 2019



**INDEKS HARGA KONSUMEN/INFLASI JAWA TENGAH
(FEBRUARI 2019)**



**PERKEMBANGAN NILAI TUKAR PETANI DAN
HARGA PRODUSEN GABAH JAWA TENGAH (FEBRUARI 2019)**



**PERKEMBANGAN PARIWISATA JAWA TENGAH
(JANUARI 2019)**



**PERKEMBANGAN STATISTIK TRANSPORTASI
JAWA TENGAH (JANUARI 2019)**



BADAN PUSAT STATISTIK
PROVINSI JAWA TENGAH

BERITA RESMI STATISTIK

NO.17/03/33/TH XIII, 01 MARET 2019



PERKEMBANGAN INDEKS HARGA KONSUMEN (INFLASI)

FEBRUARI 2019



Februari 2019

(Februari 2019 terhadap Januari 2019)

-0,30%

INFLASI THN KALENDER 2019

(Februari 2019 terhadap Desember 2018)

-0,04%

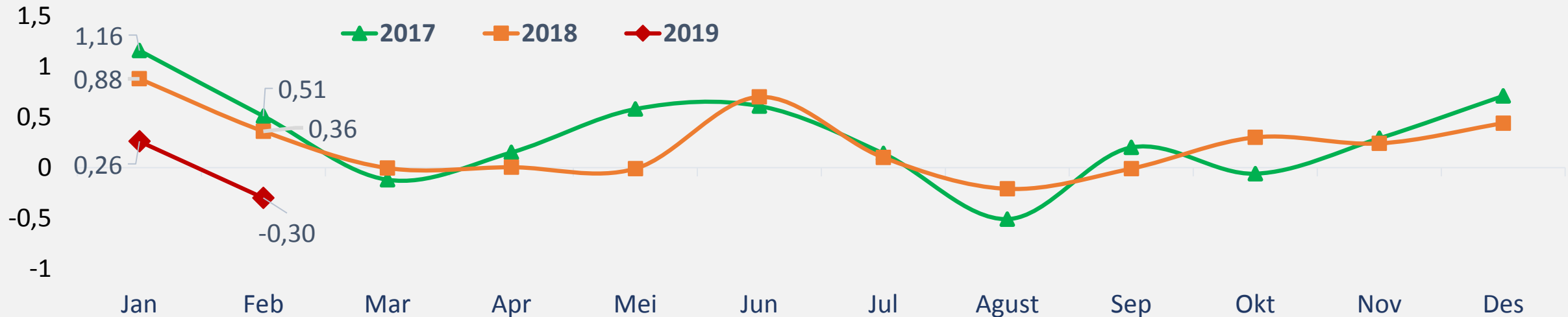
INFLASI YEAR ON YEAR

(Februari 2019 terhadap Februari 2018)

1,51%

INFLASI JAWA TENGAH








Kota	Februari 2019	Tahun Kalender 2019	Y on Y
Cilacap	-0,25	0,07	1,55
Purwokerto	-0,26	-0,10	1,53
Kudus	-0,21	0,04	1,56
Surakarta	-0,11	0,29	1,68
Semarang	-0,37	-0,15	1,42
Tegal	-0,44	-0,13	1,71





ANDIL INFLASI, INFLASI TAHUN KALENDER, & INFLASI Y-O-Y

MENURUT KELOMPOK PENGELUARAN (2012 = 100)

Kelompok Komoditas		Februari 2019		Inflasi Tahun Kalender 2019	Inflasi Year on Year 2019
		Inflasi	Andil		
UMUM		-0,30	-0,30	-0,04	1,51
BAHAN MAKANAN		-1,54	-0,32	-0,74	-1,73
MAKANAN JADI, MINUMAN, ROKOK, & TEMBAKAU		0,24	0,05	0,28	2,89
PERUMAHAN, AIR, LISTRIK, GAS, & BAHAN BAKAR		0,13	0,03	0,46	2,04
SANDANG		0,22	0,01	0,36	2,27
KESEHATAN		0,19	0,01	0,52	2,65
PENDIDIKAN, REKREASI, & OLAHRAGA		0,09	0,01	0,33	1,99
TRANSPORTASI, KOMUNIKASI, & JASA KEUANGAN		-0,52	-0,08	-0,82	2,50



PENYUMBANG INFLASI



BAWANG PUTIH

0,0487



SAWI HIJAU

0,0153



KANGKUNG

0,0142



BAYAM

0,0139



UPAH PEMBANTU RT

0,0109

PENYUMBANG DEFLASI



BAWANG MERAH

-0,1078



TELUR AYAM RAS

-0,0790



CABAI MERAH

-0,0776



DAGING AYAM RAS

-0,0572



ANGKUTAN UDARA

-0,0571

Februari 2019,
JAWA TENGAH MENGALAMI

DEFLASI

0,30%



KOMODITAS PENYUMBANG ANDIL (INFLASI / DEFLASI) TERBESAR

Februari 2019

KOMODITAS (INFLASI)	JAWA TENGAH	CLC	PWT	KDS	SRK	SMG	TGL
1 BAWANG PUTIH	0,05	0,06	0,03	0,06	0,09	0,04	0,00
2 SAWI HIJAU	0,02		0,02	0,00	0,02	0,02	0,00
3 KANGKUNG	0,01	-0,01	0,01	0,08	0,01	0,01	0,01
4 BAYAM	0,01	0,00	0,00	-0,01	0,01	0,02	0,00
5 UPAH PEMBANTU RT	0,01	0,00	0,04	0,00	0,00	0,01	0,01
6 BISKUIT	0,01	0,00	0,01	0,00	0,00	0,01	0,00
7 MIE KERING INSTANT	0,01	0,00	0,02	0,01	0,00	0,01	0,00
8 NANGKA MUDA	0,01		0,03	0,00	0,02	0,00	
9 PISANG	0,01	0,00	0,00	0,00	0,00	0,02	-0,02
10 TOMAT SAYUR	0,01	0,02	0,02	0,00	0,01	0,00	

KOMODITAS (DEFLASI)	JAWA TENGAH	CLC	PWT	KDS	SRK	SMG	TGL
1 BAWANG MERAH	-0,11	-0,15	-0,11	-0,13	-0,03	-0,11	-0,18
2 TELUR AYAM RAS	-0,08	-0,06	-0,09	-0,10	-0,08	-0,07	-0,09
3 CABAI MERAH	-0,08	-0,09	-0,18	-0,01	-0,02	-0,09	-0,06
4 DAGING AYAM RAS	-0,06	-0,05	-0,12	-0,04	-0,04	-0,06	-0,08
5 ANGKUTAN UDARA	-0,06	0,00			-0,18	-0,05	
6 BENSIN	-0,04	-0,03	-0,03	-0,05	-0,04	-0,05	-0,03
7 CABAI RAWIT	-0,04	-0,07	-0,04	0,03	-0,06	-0,04	-0,02
8 JERUK	-0,01	-0,01	0,01	-0,03	-0,01	-0,02	-0,01
9 SEMANGKA	-0,01		-0,01	0,00	0,00	-0,02	-0,02
10 CABE HIJAU	-0,01	-0,03	-0,01		-0,01	-0,02	0,00



INFLASI 6 IBUKOTA PROVINSI DI PULAU JAWA

6. DKI JAKARTA

Februari : 0,26%
Tahun kalender : 0,50%
Year on year : 2,96%

1. SEMARANG

Februari : -0,37%
Tahun kalender : -0,15%
Year on year : 1,42%

2. SURABAYA

Februari : -0,13%
Tahun kalender : 0,21%
Year on year : 2,46%

5. SERANG

Februari : -0,02%
Tahun kalender : 0,48%
Year on year : 3,18%

4. BANDUNG

Februari : -0,08%
Tahun kalender : 0,01%
Year on year : 2,69%

3. YOGYAKARTA

Februari : -0,08%
Tahun kalender : 0,34%
Year on year : 2,50%



BERITA RESMI STATISTIK

NO.18/03/33/TH XIII, 01 MARET 2019




PERKEMBANGAN NTP DAN HARGA PRODUSEN GABAH

FEBRUARI 2019



NTP JAWA TENGAH

NTP



Januari'19


Februari'19

It 139,04 It 137,52 ↓ -1,10%

Ib 133,99 Ib 133,94 ↓ -0,04%

NTP Subsektor	Januari 2019			Februari 2019			Perubahan NTP Feb'19 thd Jan'19 (%)
	It	Ib	NTP	It	Ib	NTP	
Tanaman Pangan (NTPP)	150,44	137,11	109,72	147,63	137,18	107,62	↓ -1,92
Hortikultura (NTPH)	133,56	134,48	99,31	130,70	134,61	97,10	↓ -2,22
Tanaman Perkebunan Rakyat (NTPR)	141,51	134,88	104,91	142,10	134,86	105,37	↑ 0,43
Peternakan (NTPT)	128,14	129,33	99,08	127,98	128,95	99,25	↑ 0,17
Perikanan (NTNP)	139,17	131,32	105,98	139,16	131,32	105,97	↓ -0,01
- Nelayan (NTN)	156,42	130,71	119,67	155,09	130,71	118,66	↓ -0,85
- Pembudidaya Ikan (NTPi)	135,33	131,45	102,95	135,61	131,46	103,16	↑ 0,20

NILAI TUKAR PETANI, FEBRUARI 2019

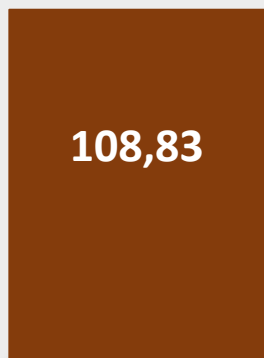


● Nasional ▲ Jateng

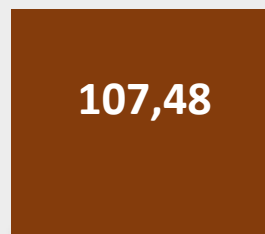


NTUP JAWA TENGAH

NTUP **-1,24%**



Januari '19



Februari '19

It 139,04

Ib BPPBM 127,76

It 137,52

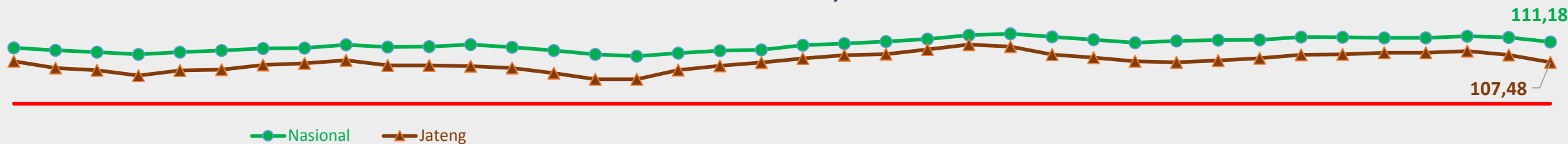
Ib BPPBM 127,95

-1,10%

0,15%

NTUP Subsektor	Januari 2019			Februari 2019			Perubahan NTUP Feb '19 thd Jan'19(%)
	It	Ib BPPBM	NTUP	It	Ib BPPBM	NTUP	
Tanaman Pangan	150,44	134,96	111,47	147,63	135,44	109,01	-2,21
Hortikultura	133,56	124,01	107,70	130,70	124,67	104,84	-2,66
Tanaman Perkebunan Rakyat	141,51	127,71	110,81	142,10	127,87	111,13	0,29
Peternakan	128,14	122,94	104,23	127,98	122,33	104,62	0,37
Perikanan	139,17	119,92	116,06	139,16	120,25	115,72	-0,29
- Nelayan	156,42	118,68	131,79	155,09	119,00	130,33	-1,11
- Pembudidaya Ikan	135,33	120,20	112,59	135,61	120,53	112,51	-0,08

NILAI TUKAR USAHA PERTANIAN, FEBRUARI 2019

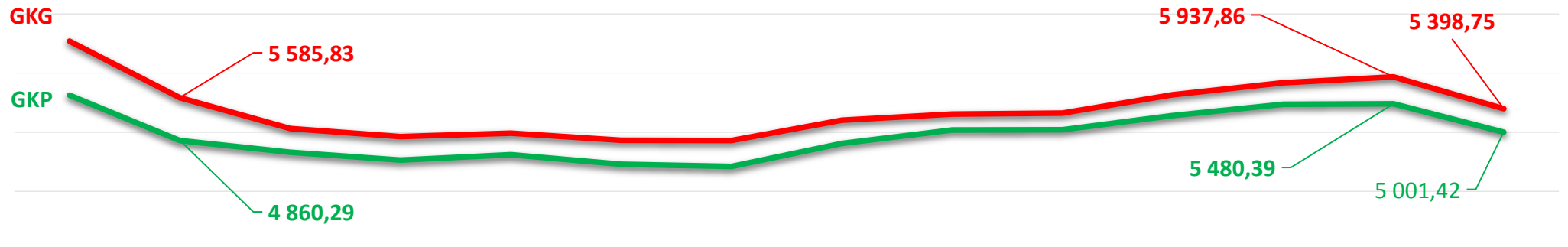




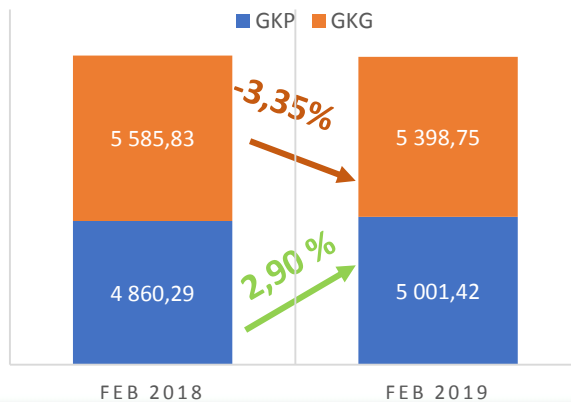
PERKEMBANGAN HARGA PRODUSEN GABAH

FEBRUARI 2019

Rata-rata Harga Gabah di Tingkat Petani Jawa Tengah 2018- 2019



	Jan'18	Feb'18	Mar'18	April'18	Mei'18	Juni'18	Juli'18	Agust'18	Sept'18	Okt'18	Nov'18	Des'18	Jan '19	Feb'19
GKG	6 538,82	5 585,83	5 061,43	4 926,39	4 984,00	4 865,50	4 859,62	5 205,26	5 305,26	5 324,29	5 635,59	5 836,35	5 937,86	5 398,75
GKP	5 624,32	4 860,29	4 659,72	4 529,03	4 622,22	4 460,91	4 421,13	4 809,25	5 038,31	5,042,67	5 280,83	5 470,91	5 480,39	5 001,42

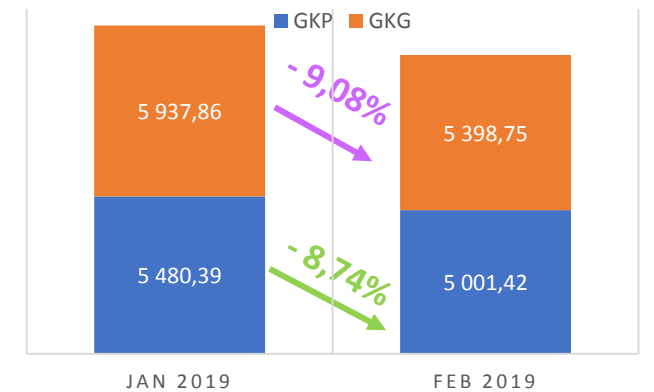


Y on Y



HPP GKP
Rp 3 700,-/kg

M to M

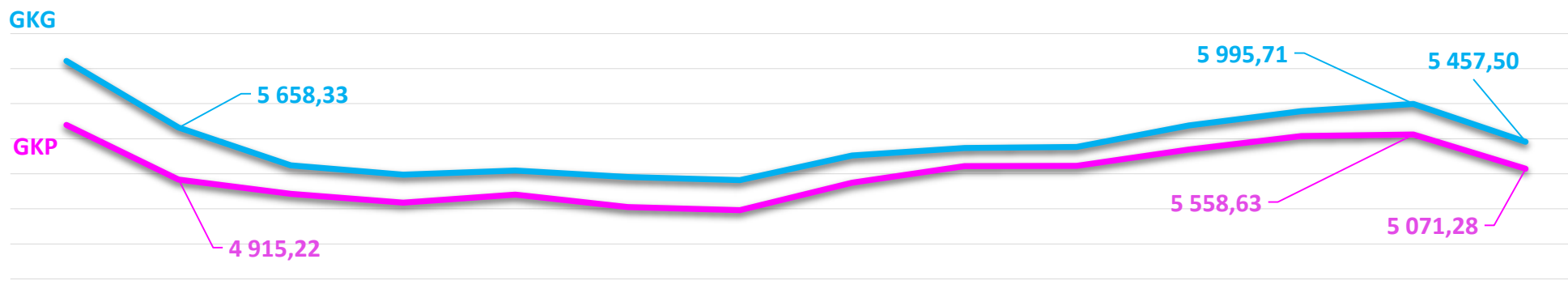




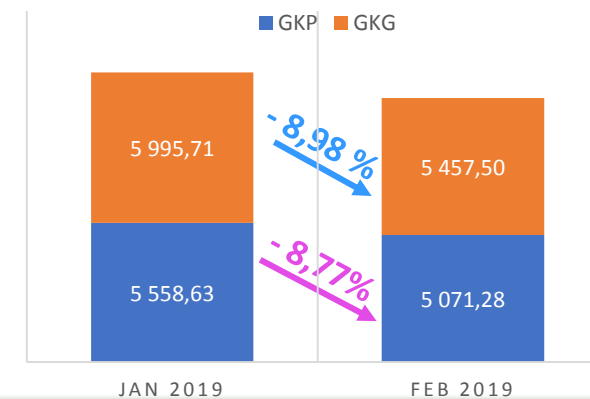
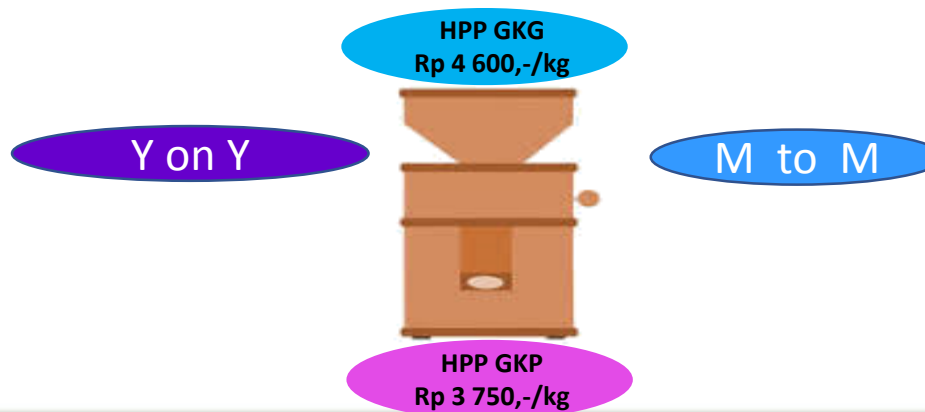
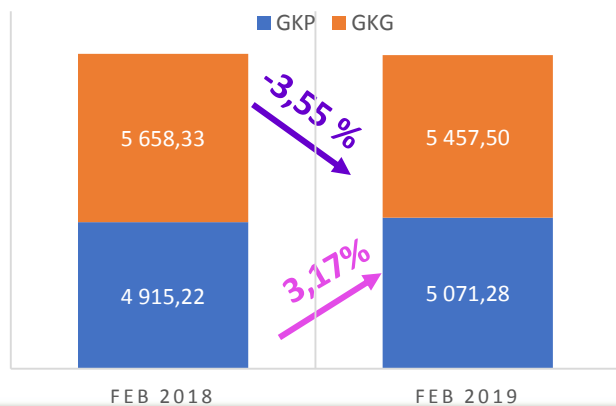
PERKEMBANGAN HARGA PRODUSEN GABAH

FEBRUARI 2019

Rata-Rata Harga Gabah di Tingkat Penggilingan Jawa Tengah 2018 - 2019



	Jan'18	Feb'18	Mar'18	April'18	Mei'18	Juni'18	Juli'18	Agst'18	Sept'18	Okt'18	Nov'18	Des'18	Jan'19	Feb'19
GKG	6 609,41	5 658,33	5 120,00	4 987,50	5 044,67	4 954,50	4 909,23	5 258,42	5 368,16	5 380,89	5 688,53	5 892,03	5 995,71	5 457,50
GKP	5 696,89	4 915,22	4 712,99	4 589,30	4 701,02	4 523,91	4 479,75	4 873,13	5 108,09	5 111,72	5 344,25	5 537,65	5 558,63	5 071,28





BADAN PUSAT STATISTIK
PROVINSI JAWA TENGAH

BERITA RESMI STATISTIK

NO.19/03/33/TH XIII, 01 MARET 2019



PERKEMBANGAN PARIWISATA DI JAWA TENGAH

JANUARI 2019



PERKEMBANGAN JUMLAH KUNJUNGAN WISMAN

BULAN JANUARI 2019

2017
32 876 Wisman/thn

Turun 9 963 (30,30 %)

2018
22 913 Wisman/thn

2019
1 711 Wisman/thn

JUMLAH WISMAN YANG BERKUNJUNG KE JAWA TENGAH



M-to-M
(Jan'19 THD Des'18)

-11,35 %

Y-on-Y
(Jan'19 THD Jan'18)

0,53 %



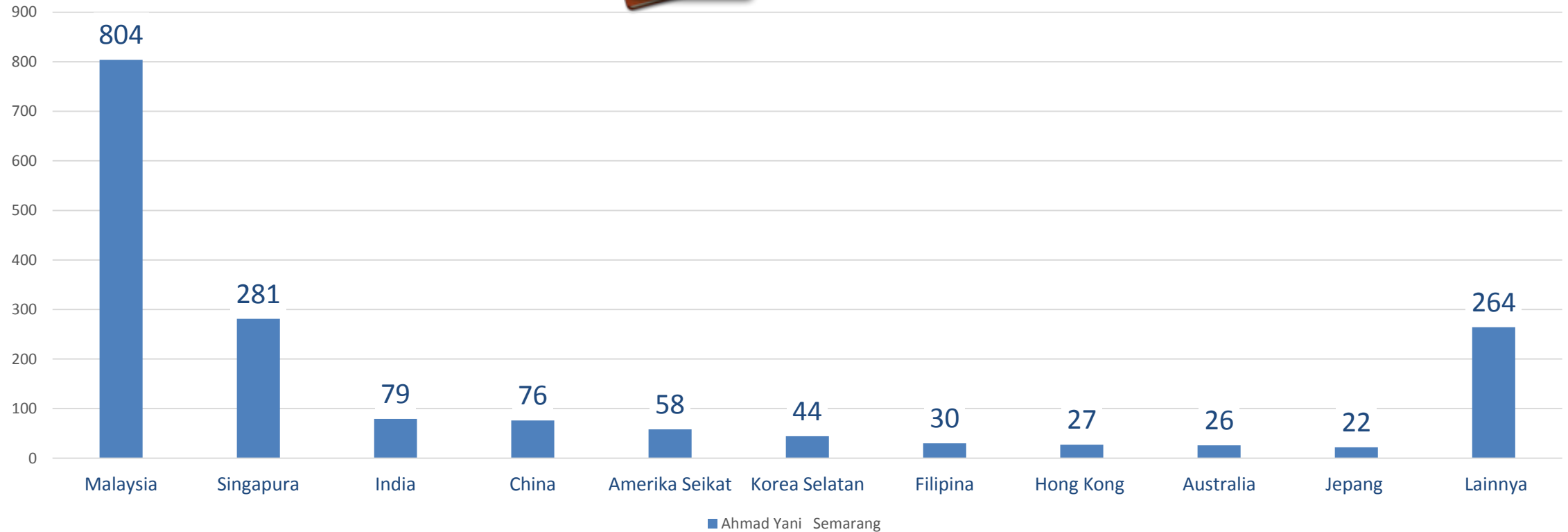


KUNJUNGAN WISMAN TERBESAR KE JAWA TENGAH

MENURUT ASAL NEGARA (10 NEGARA TERBANYAK), JANUARI 2019



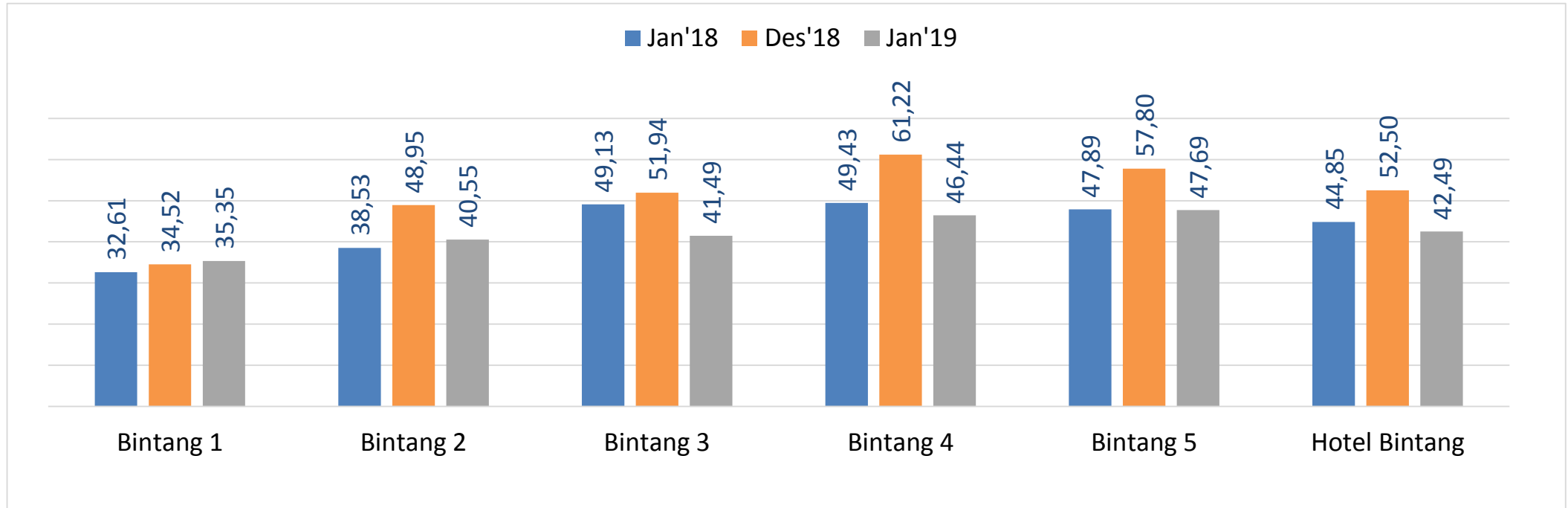
Jumlah Wisman JANUARI 2019 sebanyak **1 711** orang
Wisman terbanyak JANUARI 2019 berasal dari negara:
Malaysia, Singapura, India





TINGKAT PENGHUNIAN KAMAR (TPK) HOTEL BINTANG, BULAN JANUARI 2019

- TPK Hotel Bintang bulan **JANUARI 2019 TURUN 10,01 poin** dibanding DESEMBER 2018,
- TPK tertinggi pada Hotel **Bintang 5 (47,69 %)**
- TPK terendah pada Hotel **Bintang 1 (35,35%)**



M-to-M

(Jan'19 THD Des'18)

-10,01 poin



Y-on-Y

(Jan'19 THD Jan'18)

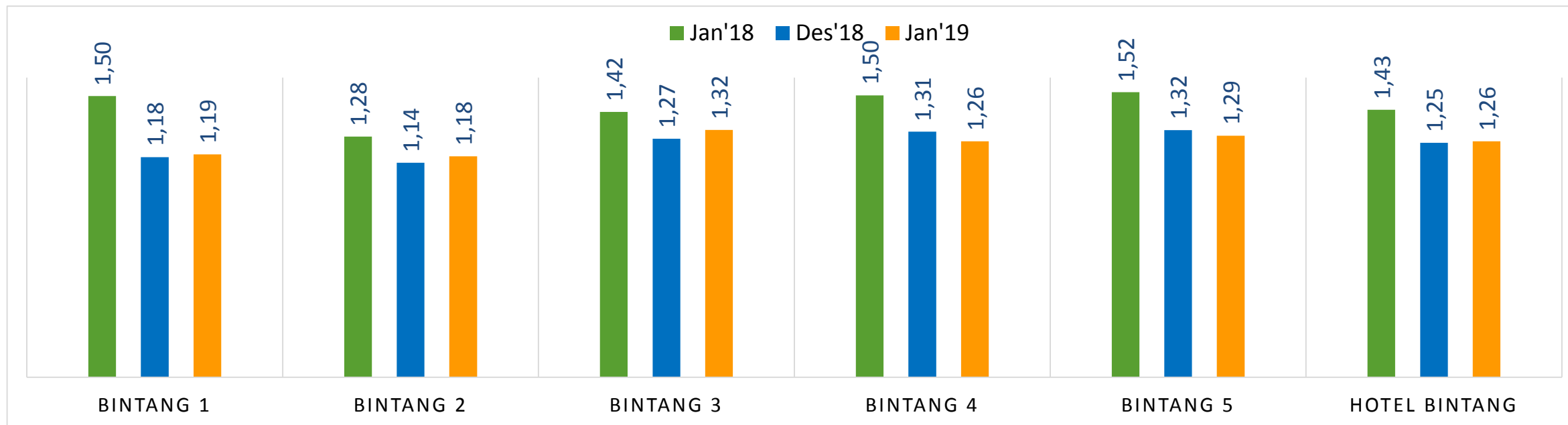
-2,36 poin



PERKEMBANGAN RATA-RATA LAMA MENGINAP (RLM)

HOTEL BINTANG, JANUARI 2019

- RLM Hotel Bintang JANUARI 2019 **naik 0,01 poin** dibanding DESEMBER 2018
- RLM tertinggi pada Hotel Bintang 3 (1,32 malam)
- RLM terendah pada Hotel Bintang 2 (1,18 malam)



M-to-M

(JAN'19 THD DES'18)

0,01 poin



Y-on-Y

(JAN'19 THD JAN'18)

-0,17 poin



BERITA RESMI STATISTIK

NO.20/03/33/TH XIII, 01 MARET 2019



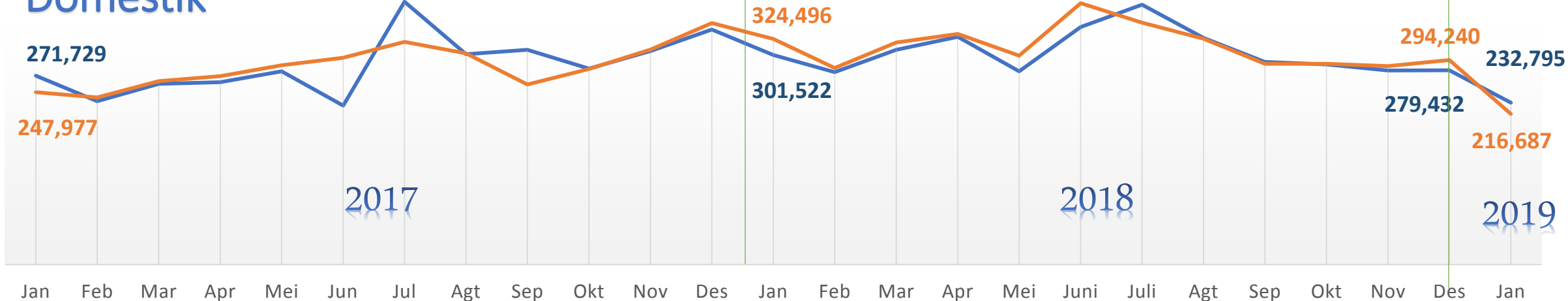
PERKEMBANGAN STATISTIK TRANSPORTASI JAWA TENGAH

JANUARI 2019

PERKEMBANGAN KEBERANGKATAN DAN KEDATANGAN PENUMPANG

ANGKUTAN UDARA (JANUARI 2019)

Domestik



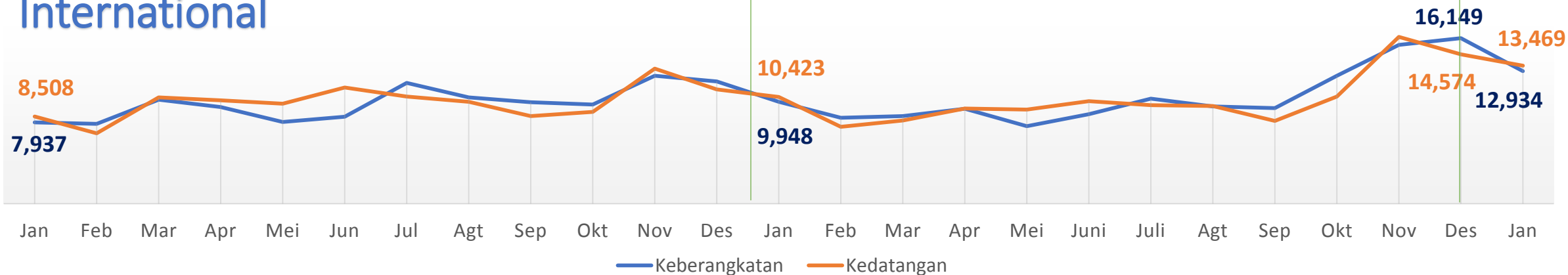
KEBERANGKATAN (Ribuan)

Domestik : M to M = - 16,69 %, Y to Y = - 22,79%
 International : M to M = - 19,91 %, Y to Y = + 30,02

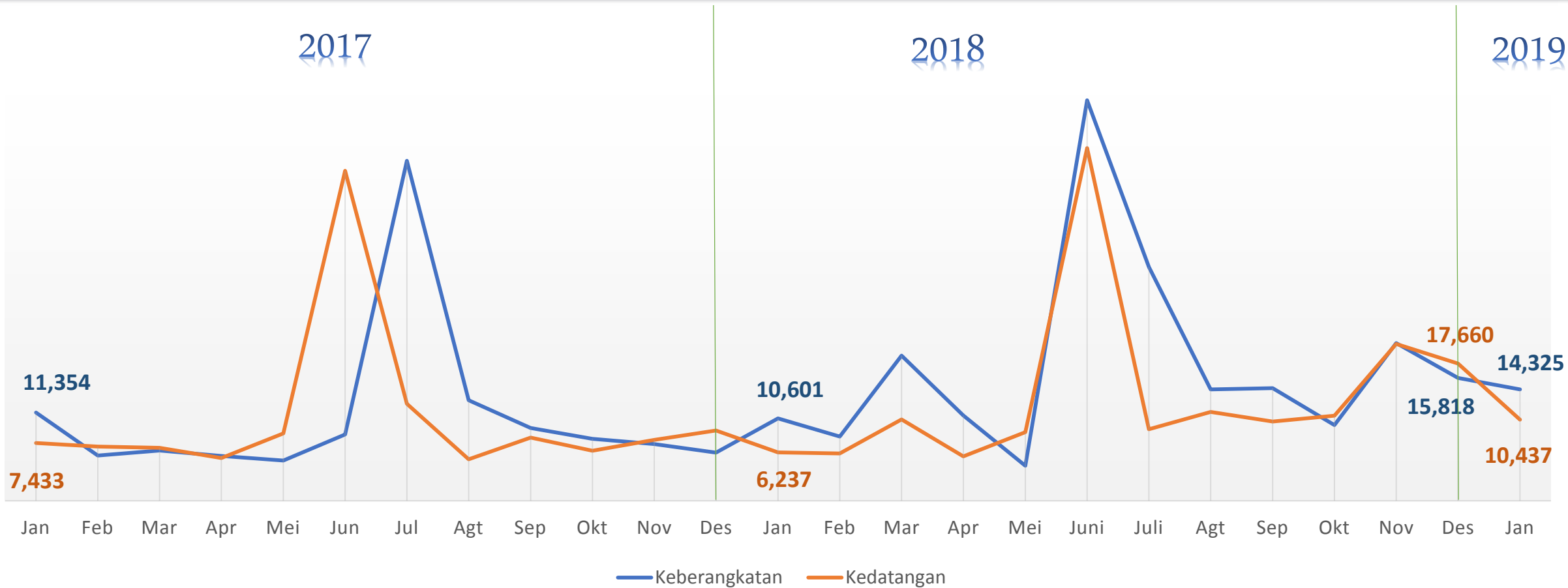
KEDATANGAN (Ribuan)

Domestik : M to M = - 26,36 %, Y to Y = - 33,22 %
 International : M to M = - 7,58 %, Y to Y = + 29,22 %

International



PERKEMBANGAN KEBERANGKATAN (*Embarkasi*) DAN KEDATANGAN PENUMPANG (*Debarkasi*) ANGKUTAN LAUT - BULAN JANUARI



KEBERANGKATAN (*Ribuan*)

M to M = - 9,44%, Y to Y = + 35,13%

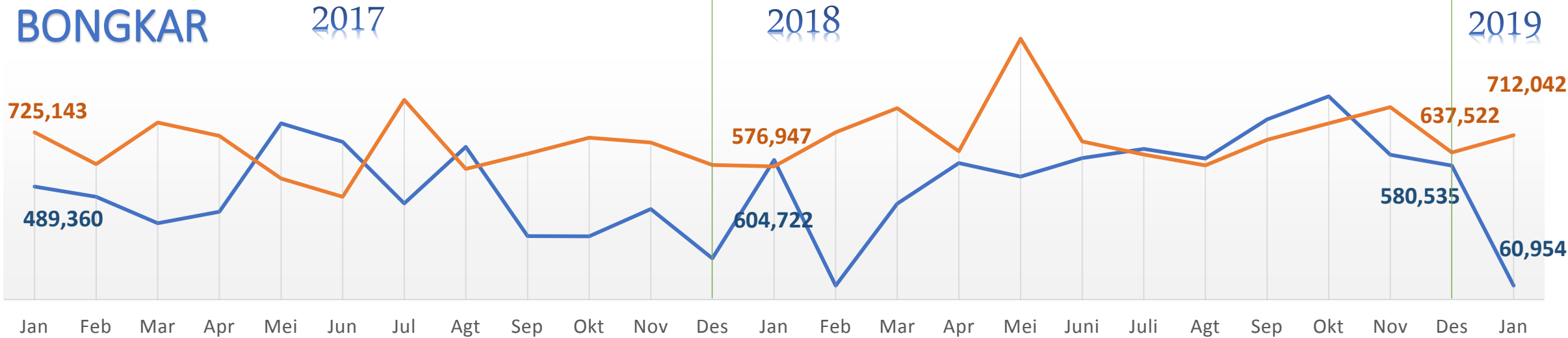


KEDATANGAN (*Ribuan*)

M to M = - 40,90 %, Y to Y = + 67,34 %

ARUS BONGKAR – MUAT BARANG KOMODITAS MIGAS DAN NON MIGAS

ANGKUTAN LAUT DALAM NEGERI (BULAN JANUARI)

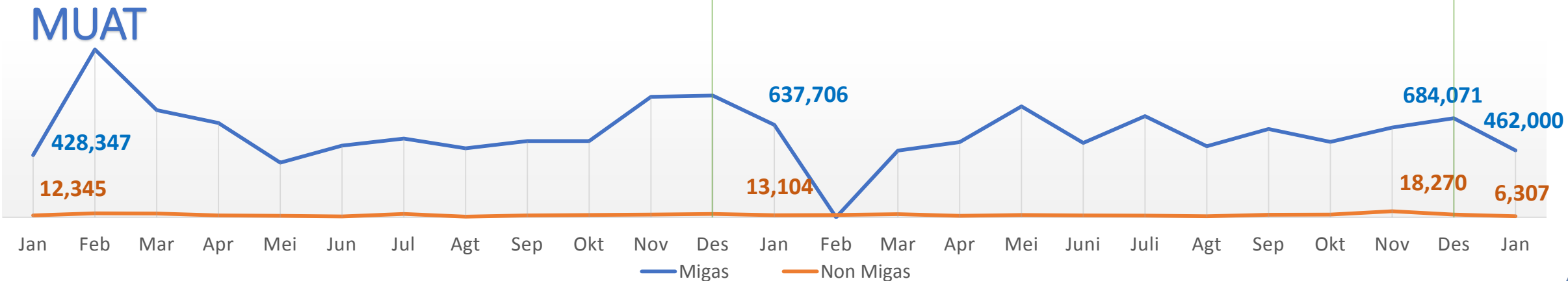


BONGKAR

Migas (Rib. Ton/Liter) : M to M = - 89,50 %, Y to Y = - 89,92 %
 Non Migas (Rib. Ton) : M to M = + 11,69 %, Y to Y = + 23,42 %

MUAT

Migas (Rib. Ton/Liter) : M to M = - 32,46 %, Y to Y = - 27,55 %
 Non Migas (Rib. Ton) : M to M = - 65,48 %, Y to Y = - 51,87 %





BADAN PUSAT STATISTIK
PROVINSI JAWA TENGAH

TERIMA KASIH

<http://jateng.bps.go.id>



Jl. Pahlawan No. 6 Semarang



(024) 8412803, 8311242



(024) 8311195



@bpsprovjateng



bps3300@bps.go.id



[facebook.com/bpsprovjateng](https://www.facebook.com/bpsprovjateng)



[@bpsprovjateng](https://twitter.com/bpsprovjateng)



BPS Provinsi Jawa Tengah