

Katalog : 6103024.5171

STATISTIK  
**IBS**  
(INDUSTRI  
BESAR DAN SEDANG)

KOTA DENPASAR 2020



**BADAN PUSAT STATISTIK  
KOTA DENPASAR**





**STATISTIK**  
**IBS**  
**(INDUSTRI**  
**BESAR DAN SEDANG)**  
**KOTA DENPASAR 2020**

<https://denpasarkota.bps.go.id>

# STATISTIK INDUSTRI BESAR DAN SEDANG KOTA DENPASAR 2020

<b>ISBN</b>	: 9786026395436
<b>Nomor Publikasi</b>	: 51710.2201
<b>Katalog</b>	: 6103024.5171
<b>Ukuran Buku</b>	: 14,8 cm x 21 cm
<b>Jumlah Halaman</b>	: x + 67 halaman
<b>Naskah</b>	: Seksi Statistik Produksi
<b>Penyunting</b>	: Seksi Statistik Produksi
<b>Disain Kover</b>	: Seksi Statistik Produksi
<b>Diterbitkan Oleh</b>	: ©BPS Kota Denpasar
<b>Dicetak Oleh</b>	: CV. Arysta Jaya

Dilarang mengumumkan, mendistribusikan, mengomunikasikan, dan/atau menggandakan sebagian atau seluruh isi buku ini untuk tujuan komersil tanpa izin tertulis dari Badan Pusat Statistik.

# STATISTIK INDUSTRI BESAR DAN SEDANG KOTA DENPASAR 2020

## TIM PENYUSUN

### **Penanggungjawab Umum:**

Eman Sulaeman, SST, M.A.P.

### **Penanggungjawab Teknis:**

Widyawati, S.E.

### **Koordinator:**

Widyawati, S.E.

### **Anggota:**

Nurtiana Prahestin, S.Tr.Stat.

### **Design/Layout:**

Nurtiana Prahestin, S.Tr.Stat.



## **KATA PENGANTAR**

Publikasi Statistik Industri Besar dan Sedang Kota Denpasar 2020 ini, menyajikan data rinci mengenai perusahaan Industri Besar dan Sedang meliputi, jumlah perusahaan, tenaga kerja, upah dan gaji, penggunaan bahan bakar, nilai input, nilai output, serta nilai tambah.

Publikasi ini menggunakan Klasifikasi Baku Lapangan Usaha Indonesia (KBLI) 2020 yang merupakan penyempurnaan dari KBLI 2015 sebagaimana ditetapkan dalam Peraturan Kepala Badan Pusat Statistik Nomor 19 Tahun 2017. Publikasi ini diharapkan dapat memberikan informasi mengenai perusahaan industri manufaktur beserta karakteristiknya yang berada di wilayah Kota Denpasar.

Ucapan terima kasih dan penghargaan kepada semua pihak, khususnya kepada para pengusaha atau pelaku industri yang telah membantu kelancaran dalam penyusunan publikasi Statistik Perusahaan Industri Besar dan Sedang Kota Denpasar 2020. Semoga publikasi ini memberikan manfaat, saran dan kritik diharapkan demi kesempurnaan publikasi ini.

Denpasar, Desember 2021  
Kepala Badan Pusat Statistik  
Kota Denpasar

Eman Sulaeman, SST, M.A.P  
NIP 19690609 199312 1 001





# DAFTAR ISI

Halaman

<b>KATA PENGANTAR .....</b>	<b>v</b>
<b>DAFTAR ISI.....</b>	<b>vii</b>
<b>DAFTAR TABEL .....</b>	<b>viii</b>
<b>DAFTAR GAMBAR .....</b>	<b>ix</b>
<b>DAFTAR LAMPIRAN .....</b>	<b>x</b>
<b>I. PENJELASAN UMUM.....</b>	<b>1</b>
1.1. Pendahuluan .....	1
1.2. Ruang Lingkup .....	4
1.3. Konsep dan Defnisi.....	4
1.4. Klasifikasi Industri.....	7
1.5. Gambaran Umum Perusahaan Industri Besarnya dan Sedang di Kota Denpasar, 2020.....	31
<b>II. LAMPIRAN .....</b>	<b>39</b>

## DAFTAR TABEL

Halaman

Tabel 1.1.	Golongan Pokok Dua Digit KBLI 2020 Sektor Industri Pengolahan .....	8
Tabel 1.2.	Kelompok Lima Digit KBLI 2020 Sektor Industri Pengolahan .....	10
Tabel 1.3.	Jumlah Perusahaan dan Tenaga Kerja Industri Besar dan Sedang Per Kecamatan di Kota Denpasar, 2020.....	32
Tabel 1.4.	Jumlah Tenaga Kerja Berdasarkan Jenisnya per Klasifikasi Usaha di Kota Denpasar, 2020.....	34
Tabel 1.5.	Jumlah Tenaga Kerja Berdasarkan Pendidikan Tertinggi per Klasifikasi Usaha di Kota Denpasar, 2020.....	35

## DAFTAR GAMBAR

Halaman

- Gambar 1.1. Sistem Pemutakhiran Direktori Industri Besar dan Sedang Tahun Survei 2020 ..... 3
- Gambar 1.2. Persentase Perusahaan Industri Besar dan Sedang Kategori Aktif per Kecamatan di Kota Denpasar, 2020 ..... 31
- Gambar 1.3. Persentase Tenaga Kerja Berdasarkan Jenisnya di Kota Denpasar, 2020 ..... 33

<https://denpasarkota.go.id>

## DAFTAR LAMPIRAN

Halaman

Tabel 2.1.	Banyaknya Perusahaan Industri Besar dan Sedang Menurut Jumlah Perusahaan dan Tenaga Kerja Per Kecamatan di Kota Denpasar, 2020.....	39
Tabel 2.2.	Pengeluaran Balas Jasa Pekerja Perusahaan Industri Besar dan Sedang per Kode KBLI di Kota Denpasar, 2020.....	40
Tabel 2.3.	Tenaga Listrik yang Dibangkitkan Sendiri, Dibeli dan Dijual Perusahaan Industri Besar dan Sedang per Kode KBLI di Kota Denpasar, 2020.....	43
Tabel 2.4.	Jumlah Pemakaian Bahan Bakar dan Pelumas Perusahaan Industri Besar dan Sedang per Kode KBLI di Kota Denpasar, 2020 ....	46
Tabel 2.5.	Nilai Pemakaian Bahan Bakar dan Pelumas Perusahaan Industri Besar dan Sedang per Kode KBLI di Kota Denpasar, 2020 ....	51
Tabel 2.6.	Komposisi Biaya Input Perusahaan Industri Besar dan Sedang per Kode KBLI di Kota Denpasar, 2020.....	54
Tabel 2.7.	Komposisi Nilai Output Perusahaan Industri Besar dan Sedang per Kode KBLI di Kota Denpasar, 2020.....	59
Tabel 2.8.	Nilai Tambah Perusahaan Industri Besar dan Sedang per Kode KBLI di Kota Denpasar, 2020.....	64

# PENJELASAN UMUM

## INDUSTRI BESAR DAN SEDANG



I



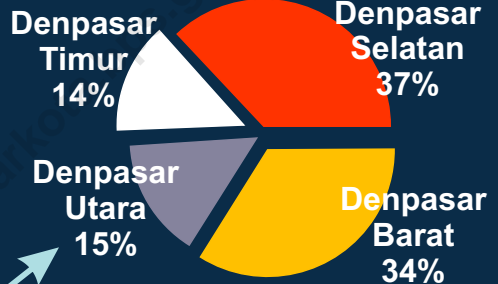
B



S

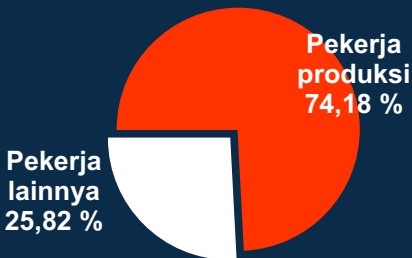
### Perusahaan IBS Kota Denpasar

Perusahaan Industri Besar dan Sedang di Kota Denpasar sebanyak **136** perusahaan yang tersebar di seluruh kecamatan.

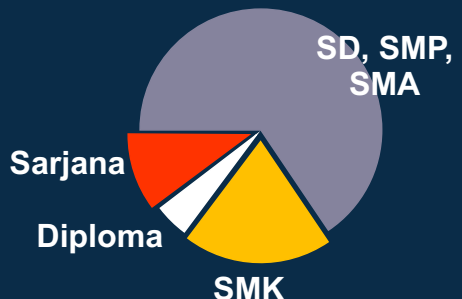


### Pendidikan Tenaga Kerja

### Tenaga Kerja



Tenaga kerja didominasi oleh tenaga kerja dengan pendidikan tertinggi SD, SMP, SMA sebesar **65,54%**, kemudian SMK sebesar **19,70%**



Tenaga kerja dibagi menjadi 2 :  
pekerja produksi **7321** orang  
**2548** orang pekerja lainnya





## I. PENJELASAN UMUM

### 1.1. Pendahuluan

Badan Pusat Statistik (BPS) mencatat pertumbuhan ekonomi Indonesia salah satunya dipengaruhi oleh industri pengolahan. Pergerakan sektor industri pengolahan khususnya industri skala besar dan sedang dapat dilihat pada dua komponen penting yaitu :

1. Penambahan perusahaan baru aktif dan peningkatan skala dari industri kecil menjadi skala besar dan sedang.
2. Peningkatan nilai tambah di sektor industri pengolahan di masing-masing sub sektor.

Dua komponen tersebut memiliki peranan yang penting dalam peningkatan pertumbuhan di sektor industri pengolahan sehingga setiap tahunnya diperlukan kegiatan pemutakhiran direktori perusahaan industri besar dan sedang untuk dapat menjangkau perusahaan baru, mengupdate informasi perusahaan yang respon atau yang non respon sehingga apa yang dilaporkan setiap tahunnya sesuai dengan kondisi di lapangan.





Kegiatan pemutakhiran direktori diawali dengan pengecekan perusahaan di lapangan hasil kegiatan matching yang bersumber dari dinas/instansi/OPD (Organisasi Perangkat Daerah) setempat dengan direktori industri pengolahan BPS yang merupakan calon perusahaan baru untuk disalin ke daftar I-B sampai melaporkan perusahaan tutup, pindah, dobel, bukan industri dan berubah skala dalam daftar II-B, sedangkan kegiatan komputerisasi dilakukan setelah proses regenerasi yang dijalankan pada Sistem Monitoring Industri Besar dan Sedang (MOIBS) di BPS Provinsi.

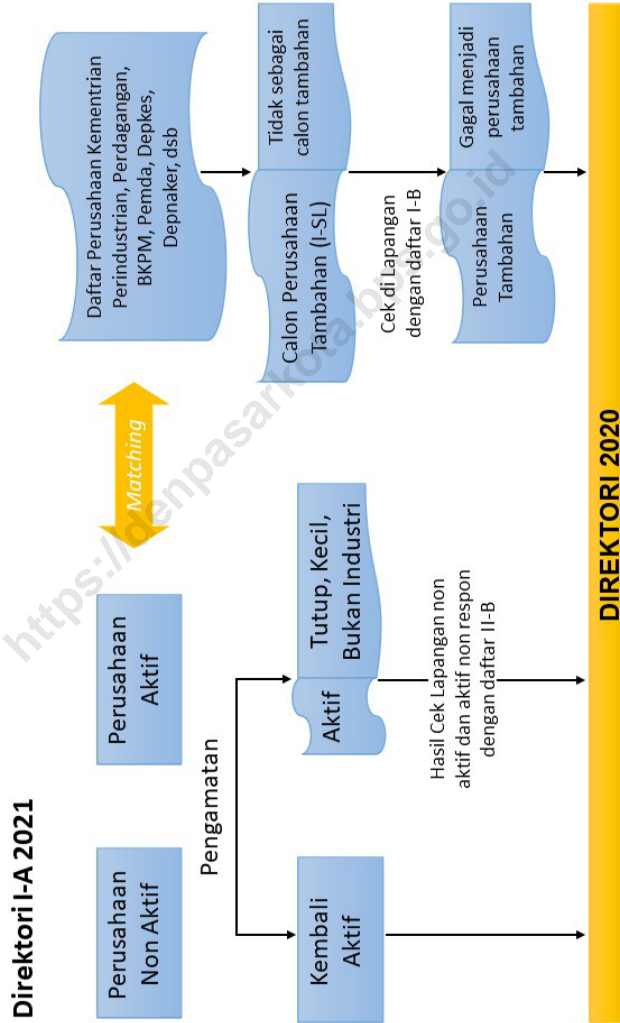
Secara garis besar Pemutakhiran Direktori Perusahaan Industri Besar dan Sedang dapat dilihat pada Gambar 1.1 :







**Gambar 1.1.** Sistem Pemutakhiran Direktori Industri Besar dan Sedang Tahun Survei 2020





Tahapan penting dalam pelaksanaan pemutakhiran direktori adalah matching karena memerlukan perhatian penuh dan memerlukan ketelitian untuk menentukan calon perusahaan yang paling mungkin memenuhi syarat untuk masuk kedalam direktori. Tujuannya adalah menjaring semua perusahaan baru di industri pengolahan baik yang berskala besar maupun sedang sehingga informasi perusahaan aktif bisa tercakup semua.

## 1.2. Ruang Lingkup

Perusahaan Industri Besar dan Sedang yang dicakup dalam publikasi Statistik Perusahaan Industri Besar Sedang Kota Denpasar 2020 ini adalah semua perusahaan yang bergerak di sektor industri manufaktur atau pengolahan maupun jasa industri (makloon) yang mempunyai tenaga kerja 20 sampai dengan 99 orang (Industri Skala Menengah/Sedang) dan perusahaan industri pengolahan dengan tenaga kerja 100 orang atau lebih (Industri Skala Besar).

## 1.3. Konsep dan Definisi

Industri Manufaktur (Pengolahan) adalah suatu kegiatan ekonomi yang melakukan kegiatan mengubah suatu barang dasar secara mekanis, kimia atau dengan tangan sehingga menjadi barang jadi, dan atau dari barang yang kurang



nilainya menjadi barang yang lebih tinggi nilainya, dan sifatnya menjadi lebih dekat kepada pemakai akhir. Termasuk dalam kegiatan industri adalah jasa industri dan pekerjaan perakitan (assembling).

Jasa Industri adalah kegiatan industri yang melayani keperluan pihak lain. Pada kegiatan ini bahan baku disediakan oleh pihak lain, sedangkan pihak pengolah hanya melakukan pengolahannya dengan mendapatkan imbalan sebagai balas jasa (upah makloon).

Perusahaan Industri Manufaktur (Pengolahan) dikelompokkan menjadi 4 (empat) jenis, yaitu :

1. Industri Besar didefinisikan sebagai perusahaan industri yang mempunyai tenaga kerja 100 orang atau lebih.
2. Industri Sedang didefinisikan sebagai perusahaan industri yang mempunyai tenaga kerja 20 - 99 orang.
3. Industri Kecil didefinisikan sebagai perusahaan industri yang mempunyai tenaga kerja 5 - 19 orang.
4. Industri Mikro adalah perusahaan industri yang mempunyai tenaga kerja 1 - 4 orang.



Pengelompokkan perusahaan industri manufaktur/pengolahan ini didasarkan pada banyaknya tenaga kerja yang bekerja, tanpa memperhatikan apakah perusahaan itu menggunakan mesin tenaga mekanik atau tidak, serta tanpa memperhatikan besarnya modal perusahaan.

I-SL(K) adalah daftar perusahaan bersumber dari instansi kementerian, lembaga, pemda atau asosiasi di tingkat pusat, provinsi dan kabupaten/kota dan belum ada dalam direktori industri besar dan sedang.

Perusahaan Aktif Baru adalah perusahaan yang terdapat dalam daftar I-SL(K), yang terdiri dari perusahaan industri besar dan sedang yang baru berdiri, baru pindah dari provinsi lain, baru berubah tenaga kerjanya menjadi 20 orang atau lebih atau terlewat cacah pada tahun sebelumnya, dan perusahaan yang pada tahun sebelumnya baru ada lokasinya atau masih dibangun.

Perusahaan Non Aktif Baru adalah perusahaan yang terdapat pada direktori tahun sebelumnya, yang keadaanya sudah tutup, kecil dan usang.

Perusahaan Usang/tidak terpakai dikelompokkan menjadi 3 jenis perusahaan usang yaitu :





1. Bergabung : terdapat dua atau lebih perusahaan yang bergabung sehingga laporannya diisi dalam satu kuesioner, sedangkan satu atau lebih perusahaan lainnya harus dikeluarkan dari daftar perusahaan aktif.
2. Dobel : Perusahaan yang tercatat dua kali dalam direktori, sehingga salah satu harus dikeluarkan dari file aktif.
3. Bukan Industri : Perusahaan yang jenis kegiatan usahanya bukan kelompok Industri Manufaktur lagi menurut KBLI 2020.

#### **1.4. Klasifikasi Industri**

Perusahaan Industri Besar dan Sedang yang diklasifikasikan dalam publikasi ini adalah Perusahaan Industri Besar dan Sedang berdasarkan Klasifikasi Baku Lapangan Usaha Indonesia (KBLI) 2020. Khusus untuk Kota Denpasar, pada publikasi kali ini terdapat 44 jenis industri (Kode KBLI 5 digit) dimulai dari kode KBLI 10130, yakni jenis industri pengolahan dan pengawetan produk daging dan daging unggas sampai dengan kode KBLI 32903, yakni jenis industri kerajinan lainnya yang tidak dapat diklasifikasikan di tempat lain (ytdl). Selengkapnya mengenai Klasifikasi Baku Lapangan Usaha Indonesia (KBLI) 2020 dapat di lihat pada Table 1.1. dan 1.2.



**Tabel 1.1.** Golongan Pokok Dua Digit KBLI 2020 Sektor Industri Pengolahan

Kode KBLI	Deskripsi
10	Industri makanan
11	Industri minuman
12	Industri pengolahan tembakau
13	Industri tekstil
14	Industri pakaian jadi
15	Industri kulit, barang dari kulit dan alas kaki
16	Industri kayu, barang dari kayu dan gabus (tidak termasuk furnitur) dan barang anyaman dari bambu, rotan dan sejenisnya
17	Industri kertas dan barang dari kertas
18	Industri pencetakan dan reproduksi media rekaman
19	Industri produk dari batu bara dan pengilangan minyak bumi
20	Industri bahan kimia dan barang dari bahan kimia
21	Industri farmasi, produk obat kimia dan obat tradisional
22	Industri karet, barang dari karet dan plastik
23	Industri barang galian bukan logam
24	Industri logam dasar
25	Industri barang logam, bukan mesin dan peralatannya
26	Industri komputer, barang elektronik dan optik
27	Industri peralatan listrik
28	Industri mesin dan perlengkapan YTDL
29	Industri kendaraan bermotor, trailer dan semi trailer
30	Industri alat angkutan lainnya



Lanjutan Tabel 1.1.

Kode KBLI	Deskripsi
31	Industri furniture
32	Industri pengolahan lainnya YTDL
33	Reparasi dan pemasangan mesin dan peralatan

<https://denpasarkota.bps.go.id>



**Tabel 1.2.** Kelompok Lima Digit KBLI 2020 Sektor Industri Pengolahan

<b>Kode KBLI</b>	<b>Deskripsi</b>
10110	Kegiatan Rumah Potong Dan Pengepakan Daging Bukan Unggas
10120	Kegiatan Rumah Potong Dan Pengepakan Daging Unggas
10130	Industri Pengolahan dan Pengawetan Produk Daging dan Daging Unggas
10211	Industri Penggaraman/Pengeringan Ikan
10212	Industri Pengasapan/Pemanggangan Ikan
10213	Industri Pembekuan Ikan
10214	Industri Pemindangan Ikan
10215	Industri Peragian/Fermentasi Ikan
10216	Industri Berbasis Daging Lumatan Dan Surimi
10217	Industri Pendinginan/Pengesan Ikan
10219	Industri Pengolahan Dan Pengawetan Lainnya untuk Ikan
10221	Industri Pengolahan dan Pengawetan Ikan dan Biota Air (Bukan Udang) Dalam Kaleng
10222	Industri Pengolahan dan Pengawetan Udang Dalam Kaleng
10291	Industri Penggaraman/Pengeringan Biota Air Lainnya
10292	Industri Pengasapan/Pemanggangan Biota Air Lainnya
10293	Industri Pembekuan Biota Air Lainnya
10294	Industri Pemindangan Biota Air Lainnya
10295	Industri Peragian/Fermentasi Biota Air Lainnya
10296	Industri Berbasis Lumatan Biota Air Lainnya
10297	Industri Pendinginan/Pengesan Biota Air Lainnya
10298	Industri pengolahan rumput laut





Lanjutan Tabel 1.2.

<b>Kode KBLI</b>	<b>Deskripsi</b>
10299	Industri Pengolahan Dan Pengawetan Lainnya untuk Biota Air Lainnya
10311	Industri Pengasinan Buah-buahan Dan Sayuran
10312	Industri Pelumatan Buah-buahan Dan Sayuran
10313	Industri Pengeringan Buah-buahan Dan Sayuran
10314	Industri Pembekuan Buah-buahan Dan Sayuran
10320	Industri Pengolahan dan Pengawetan Buah-buahan dan Sayuran Dalam Kaleng
10330	Industri Pengolahan Sari Buah Dan Sayuran
10391	Industri Tempe Kedelai
10392	Industri Tahu Kedelai
10393	Industri Pengolahan dan Pengawetan Kedelai dan Kacang-kacangan Lainnya Selain Tahu dan Tempe
10399	Industri Pengolahan dan Pengawetan Lainnya Buah-buahan Dan Sayuran Bukan Kacang-kacangan
10411	Industri Minyak Mentah dan Lemak Nabati
10412	Industri Margarine
10413	Industri Minyak Mentah Dan Lemak Hewani Selain Ikan
10414	Industri Minyak Ikan
10415	Industri Minyak Goreng Bukan Minyak Kelapa Dan Minyak Kelapa Sawit
10421	Industri Kopra
10422	Industri Minyak Mentah Kelapa
10423	Industri Minyak Goreng Kelapa
10424	Industri Pelet Kelapa
10431	Industri Minyak Mentah Kelapa Sawit (Crude Palm Oil)



Lanjutan Tabel 1.2.

<b>Kode KBLI</b>	<b>Deskripsi</b>
10432	Industri Minyak Mentah Inti Kelapa Sawit (Crude Palm Kernel Oil)
10433	Industri Pemisahan/Fraksinasi Minyak Mentah Kelapa Sawit dan Minyak Mentah Inti Kelapa Sawit
10434	Industri Pemurnian Minyak Mentah Kelapa Sawit dan Minyak Mentah Inti Kelapa Sawit
10435	Industri Pemisahan/Fraksinasi Minyak Murni Kelapa Sawit
10436	Industri Pemisahan/Fraksinasi Minyak Murni Inti Kelapa Sawit
10437	Industri Minyak Goreng Kelapa Sawit
10490	Industri Minyak Mentah Dan Lemak Nabati Dan Hewani Lainnya
10510	Industri Pengolahan Susu Segar dan Krim
10520	Industri Pengolahan Susu Bubuk dan Susu Kental
10531	Industri Pengolahan Es Krim
10532	Industri Pengolahan Es Sejenisnya Yang Dapat Dimakan (Bukan Es Batu dan Es Balok)
10590	Industri Pengolahan Produk dari Susu Lainnya
10611	Industri Penggilingan Gandum dan Serelia Lainnya
10612	Industri Penggilingan Aneka Kacang (Termasuk leguminous)
10613	Industri Penggilingan Aneka Umbi Dan Sayuran (Termasuk Rhizoma)
10614	Industri Tepung Campuran dan Adonan Tepung
10615	Industri Makanan Sereal
10616	Industri Tepung Terigu
10621	Industri Pati Ubi Kayu



Lanjutan Tabel 1.2.

<b>Kode KBLI</b>	<b>Deskripsi</b>
10622	Industri Berbagai Macam Pati Palma
10623	Industri Glukosa Dan Sejenisnya
10629	Industri Pati dan Produk Pati Lainnya
10631	Industri Penggilingan Padi Dan Penyosohan Beras
10632	Industri Penggilingan Dan Pembersihan Jagung
10633	Industri Tepung Beras Dan Tepung Jagung
10634	Industri Pati Beras dan Jagung
10635	Industri Pemanis dari Beras dan Jagung
10636	Industri Minyak Dari Jagung dan Beras
10710	Industri Produk Roti Dan Kue
10721	Industri Gula Pasir
10722	Industri Gula Merah
10723	Industri Sirop
10729	Industri Pengolahan Gula Lainnya Bukan Sirop
10731	Industri Kakao
10732	Industri Makanan Dari Cokelat Dan Kembang Gula dari Coklat
10733	Industri Manisan Buah-buahan Dan Sayuran Kering
10734	Industri Kembang Gula
10739	Industri Kembang Gula Lainnya
10740	Industri Makaroni, Mie Dan Produk Sejenisnya
10750	Industri Makanan dan Masakan Olahan
10761	Industri Pengolahan Kopi
10762	Industri Pengolahan Herbal (herb infusion)
10763	Industri Pengolahan Teh
10771	Industri Kecap
10772	Industri Bumbu Masak Dan Penyedap Masakan



Lanjutan Tabel 1.2.

<b>Kode KBLI</b>	<b>Deskripsi</b>
10773	Industri Produk Masak Dari Kelapa
10774	Industri Pengolahan Garam
10779	Industri Produk Masak Lainnya
10791	Industri Makanan Bayi
10792	Industri Kue Basah
10793	Industri Makanan Dari Kedele Dan Kacang-kacangan Lainnya Bukan Kecap, Tempe Dan Tahu
10794	Industri Kerupuk, Keripik, Peyek Dan Sejenisnya
10795	Industri Krimer Nabati
10796	Industri Dodol
10799	Industri Produk Makanan Lainnya
10801	Industri Ransum Makanan Hewan
10802	Industri Konsentrat Makanan Hewan
11010	Industri Minuman Beralkohol Hasil Destilasi
11020	Industri Minuman Beralkohol Hasil Fermentasi Anggur dan Hasil Pertanian Lainnya
11031	Industri Minuman Beralkohol Hasil Fermentasi Malt
11032	Industri Malt
11040	Industri Minuman Ringan
11051	Industri Air Kemasan
11052	Industri Air Minum Isi Ulang
11090	Industri Minuman Lainnya
12011	Industri Sigaret Kretek Tangan
12012	Industri Rokok Putih
12013	Industri Sigaret Kretek Mesin
12019	Industri Rokok Lainnya
12091	Industri Pengeringan Dan Pengolahan Tembakau



Lanjutan Tabel 1.2.

Kode KBLI	Deskripsi
12099	Industri Bumbu Rokok Serta Kelengkapan Rokok Lainnya
13111	Industri Persiapan Serat Tekstil
13112	Industri Pemintalan Benang
13113	Industri Pemintalan Benang Jahit
13121	Industri Pertenunan (Bukan Pertenunan Karung Goni Dan Karung Lainnya)
13122	Industri Kain Tenun Ikat
13123	Industri Bulu Tiruan Tenunan
13131	Industri Penyempurnaan Benang
13132	Industri Penyempurnaan Kain
13133	Industri Pencetakan Kain
13134	Industri Batik
13911	Industri Kain Rajutan
13912	Industri Kain Sulaman
13913	Industri Bulu Tiruan Rajutan
13921	Industri Barang Jadi Tekstil Untuk Keperluan Rumah Tangga
13922	Industri Barang Jadi Tekstil Sulaman
13923	Industri Bantal dan Sejenisnya
13924	Industri Barang Jadi Rajutan dan Sulaman
13925	Industri Karung Goni
13926	Industri Karung Bukan Goni
13929	Industri Barang Jadi Tekstil Lainnya
13930	Industri Karpet dan Permadani
13941	Industri Tali
13942	Industri Barang Dari Tali
13991	Industri Kain Pita (Narrow Fabric)



Lanjutan Tabel 1.2.

<b>Kode KBLI</b>	<b>Deskripsi</b>
13992	Industri Yang Menghasilkan Kain Keperluan Industri
13993	Industri Non Woven (bukan Tenunan)
13994	Industri Kain Ban
13995	Industri Kapuk
13996	Industri Kain Tulle dan Kain Jaring
13999	Industri Tekstil Lainnya YTDL
14111	Industri Pakaian Jadi (Konveksi) Dari Tekstil
14112	Industri Pakaian Jadi (Konveksi) Dari Kulit
14120	Penjahitan Dan Pembuatan Pakaian Sesuai Pesanan
14131	Industri Perlengkapan Pakaian Dari Tekstil
14132	Industri Perlengkapan Pakaian Dari Kulit
14200	Industri Pakaian Jadi dan Barang Dari Kulit Berbulu
14301	Industri Pakaian Jadi Rajutan
14302	Industri Pakaian Jadi Sulaman/Bordir
14303	Industri Rajutan Kaos Kaki dan Sejenisnya
15111	Industri Pengawetan Kulit
15112	Industri Penyamakan Kulit
15113	Industri Pencelupan Kulit Bulu
15114	Industri Kulit Komposisi
15121	Industri Barang Dari Kulit Dan Kulit Komposisi Untuk Keperluan Pribadi
15122	Industri Barang Dari Kulit Dan Kulit Komposisi Untuk Keperluan Teknik/Industri
15123	Industri Barang Dari Kulit Dan Kulit Komposisi Untuk Keperluan Hewan
15129	Industri Barang Dari Kulit Dan Kulit Komposisi Untuk Keperluan Lainnya



Lanjutan Tabel 1.2.

Kode KBLI	Deskripsi
15201	Industri Alas Kaki Untuk Keperluan Sehari-hari
15202	Industri Sepatu Olahraga
15203	Industri Sepatu Teknik Lapangan/Keperluan Industri
15209	Industri Alas Kaki Lainnya
16101	Industri Penggajian Kayu
16102	Industri Pengawetan Kayu
16103	Industri Pengawetan Rotan, Bambu Dan Sejenisnya
16104	Industri Pengolahan Rotan
16105	Industri Partikel Kayu dan Sejenisnya
16211	Industri Kayu Lapis
16212	Industri Kayu Lapis Laminasi, Termasuk Decorative Plywood
16213	Industri Panel Kayu Lainnya
16214	Industri Veneer
16215	Industri Kayu Laminasi
16221	Industri Barang Bangunan Dari Kayu
16222	Industri Bangunan Prafabrikasi Dari Kayu
16230	Industri Wadah Dari Kayu
16291	Industri Barang Anyaman Dari Rotan Dan Bambu
16292	Industri barang Anyaman Dari Tanaman Bukan Rotan Dan Bambu
16293	Industri Kerajinan Ukiran Dari Kayu Bukan Mebeller
16294	Industri Alat Dapur Dari Kayu, Rotan Dan Bambu
16295	Industri Kayu Bakar dan Pelet Kayu
16299	Industri Barang Dari Kayu, Rotan, Gabus Lainnya YTDL
17011	Industri Bubur Kertas (Pulp)
17012	Industri Kertas Budaya



Lanjutan Tabel 1.2.

<b>Kode KBLI</b>	<b>Deskripsi</b>
17013	Industri Kertas Berharga
17014	Industri Kertas Khusus
17019	Industri Kertas Lainnya
17021	Industri Kertas dan Papan Kertas Bergelombang
17022	Industri Kemasan Dan Kotak Dari Kertas Dan Karton
17091	Industri Kertas Tissue
17099	Industri Barang Dari Kertas Dan Papan Kertas Lainnya YTDL
18111	Industri Pencetakan Umum
18112	Industri Pencetakan Khusus
18113	Industri Pencetakan 3D Printing
18120	Kegiatan Jasa Penunjang Pencetakan
18201	Reproduksi Media Rekaman Suara dan Piranti Lunak
18202	Reproduksi Media Rekaman Film Dan Video
19100	Industri produk dari batu bara
19211	Industri Bahan Bakar Dari Pemurnian Dan Pengilangan Minyak Bumi
19212	Industri Pembuatan Minyak Pelumas
19213	Industri Pengolahan Kembali Minyak Pelumas Bekas
19214	Industri Pengolahan Minyak Pelumas Bekas Menjadi Bahan Bakar
19291	Industri Produk Dari Hasil Kilang Minyak Bumi
19292	Industri Briket Batu Bara
20111	Industri Kimia Dasar Anorganik Khlor Dan Alkali
20112	Industri Kimia Dasar Anorganik Gas Industri
20113	Industri Kimia Dasar Anorganik Pigmen
20114	Industri Kimia Dasar Anorganik Lainnya



Lanjutan Tabel 1.2.

<b>Kode KBLI</b>	<b>Deskripsi</b>
20115	Industri Kimia Dasar Organik Yang Bersumber Dari Hasil Pertanian
20116	Industri Kimia Dasar Organik Untuk Bahan Baku Zat Warna Dan Pigmen, Zat Warna Dan Pigmen
20117	Industri Kimia Dasar Organik Yang Bersumber Dari Minyak Bumi, Gas Alam Dan Batu Bara
20118	Industri Kimia Dasar Organik Yang Menghasilkan Bahan Kimia Khusus
20119	Industri Kimia Dasar Organik Lainnya
20121	Industri Pupuk Alam/Non Sintetis Hara Makro Primer
20122	Industri Pupuk Buatan Tunggal Hara Makro Primer
20123	Industri Pupuk Buatan Majemuk Hara Makro Primer
20124	Industri Pupuk Buatan Campuran Hara Makro Primer
20125	Industri Pupuk Hara Makro Sekunder
20126	Industri Pupuk Hara Mikro
20127	Industri Pupuk Pelengkap
20128	Industri Media Tanam
20129	Industri Pupuk Lainnya
20131	Industri Damar Buatan (Resin Sintetis) Dan Bahan Baku Plastik
20132	Industri Karet Buatan
20211	Industri Bahan Baku Pemberantas Hama (Bahan Aktif)
20212	Industri Pemberantas Hama (Formulasi)
20213	Industri Zat Pengatur Tumbuh
20214	Industri Bahan Amelioran (Pembenah Tanah)
20221	Industri Cat dan Tinta Cetak
20222	Industri Pernis (Termasuk Mastik)

Lanjutan Tabel 1.2.

<b>Kode KBLI</b>	<b>Deskripsi</b>
20223	Industri Lak
20231	Industri Sabun Dan Bahan Pembersih Keperluan Rumah Tangga
20232	Industri Kosmetik Untuk Manusia, Termasuk Pasta Gigi
20233	Industri Kosmetik Untuk Hewan
20234	Industri Perekat Gigi
20291	Industri Perekat/Lem
20292	Industri Bahan Peledak
20293	Industri Tinta
20294	Industri Minyak Atsiri
20295	Industri Korek Api
20296	Industri Minyak Atsiri Rantai Tengah
20299	Industri Barang Kimia Lainnya YTDL
20301	Industri Serat/Benang/Strip Filamen Buatan
20302	Industri Serat Stapel Buatan
21011	Industri Bahan Farmasi Untuk Manusia
21012	Industri Produk Farmasi Untuk Manusia
21013	Industri Produk Farmasi Untuk Hewan
21014	Industri Bahan Farmasi Untuk Hewan
21015	Industri Alat Kesehatan dalam Subgolongan 2101
21021	Industri Bahan Baku Obat Tradisional untuk Manusia
21022	Industri Produk Obat Tradisional untuk Manusia
21023	Industri Produk Obat Tradisional Untuk Hewan
21024	Industri Bahan Baku Obat Tradisional Untuk Hewan
22111	Industri Ban Luar Dan Ban Dalam
22112	Industri Vulkanisir Ban
22121	Industri Pengasapan Karet

Lanjutan Tabel 1.2.

<b>Kode KBLI</b>	<b>Deskripsi</b>
22122	Industri Remilling Karet
22123	Industri Karet Remah (Crumb Rubber)
22191	Industri Barang Dari Karet Untuk Keperluan Rumah Tangga
22192	Industri Barang Dari Karet Untuk Keperluan Industri
22193	Industri Barang dari Karet untuk Keperluan Infrastruktur
22194	Industri Barang Dari Karet Untuk Kesehatan
20116	Industri Kimia Dasar Organik Untuk Bahan Baku Zat Warna Dan Pigmen, Zat Warna Dan Pigmen
20117	Industri Kimia Dasar Organik Yang Bersumber Dari Minyak Bumi, Gas Alam Dan Batu Bara
20118	Industri Kimia Dasar Organik Yang Menghasilkan Bahan Kimia Khusus
20119	Industri Kimia Dasar Organik Lainnya
20121	Industri Pupuk Alam/Non Sintetis Hara Makro Primer
20122	Industri Pupuk Buatan Tunggal Hara Makro Primer
20123	Industri Pupuk Buatan Majemuk Hara Makro Primer
20124	Industri Pupuk Buatan Campuran Hara Makro Primer
20125	Industri Pupuk Hara Makro Sekunder
20126	Industri Pupuk Hara Mikro
20127	Industri Pupuk Pelengkap
20128	Industri Media Tanam
20129	Industri Pupuk Lainnya
20131	Industri Damar Buatan (Resin Sintetis) Dan Bahan Baku Plastik
20132	Industri Karet Buatan
20211	Industri Bahan Baku Pemberantas Hama (Bahan Aktif)

Lanjutan Tabel 1.2.

<b>Kode KBLI</b>	<b>Deskripsi</b>
20212	Industri Pemberantas Hama (Formulasi)
20213	Industri Zat Pengatur Tumbuh
20214	Industri Bahan Amelioran (Pembenah Tanah)
20221	Industri Cat dan Tinta Cetak
20222	Industri Pernis (Termasuk Mastik)
20223	Industri Lak
20231	Industri Sabun Dan Bahan Pembersih Keperluan Rumah Tangga
20232	Industri Kosmetik Untuk Manusia, Termasuk Pasta Gigi
20233	Industri Kosmetik Untuk Hewan
20234	Industri Perekat Gigi
20291	Industri Perekat/Lem
20292	Industri Bahan Peledak
20293	Industri Tinta
20294	Industri Minyak Atsiri
20295	Industri Korek Api
20296	Industri Minyak Atsiri Rantai Tengah
20299	Industri Barang Kimia Lainnya YTDL
20301	Industri Serat/Benang/Strip Filamen Buatan
20302	Industri Serat Stapel Buatan
21011	Industri Bahan Farmasi Untuk Manusia
21012	Industri Produk Farmasi Untuk Manusia
21013	Industri Produk Farmasi Untuk Hewan
21014	Industri Bahan Farmasi Untuk Hewan
21015	Industri Alat Kesehatan dalam Subgolongan 2101
21021	Industri Bahan Baku Obat Tradisional untuk Manusia
21022	Industri Produk Obat Tradisional untuk Manusia



Lanjutan Tabel 1.2.

Kode KBLI	Deskripsi
21023	Industri Produk Obat Tradisional Untuk Hewan
21024	Industri Bahan Baku Obat Tradisional Untuk Hewan
22111	Industri Ban Luar Dan Ban Dalam
22112	Industri Vulkanisir Ban
22121	Industri Pengasapan Karet
22122	Industri Remilling Karet
22123	Industri Karet Remah (Crumb Rubber)
22191	Industri Barang Dari Karet Untuk Keperluan Rumah Tangga
22192	Industri Barang Dari Karet Untuk Keperluan Industri
22193	Industri Barang dari Karet untuk Keperluan Infrastruktur
22194	Industri Barang Dari Karet Untuk Kesehatan
25111	Industri Barang Dari Logam Bukan Aluminium Siap Pasang Untuk Bangunan
25112	Industri Barang Dari Logam Aluminium Siap Pasang Untuk Bangunan
25113	Industri Konstruksi Berat Siap Pasang Dari Baja Untuk Bangunan
25119	Industri Barang Dari Logam Siap Pasang Untuk Konstruksi Lainnya
25120	Industri Tangki, Tandon Air Dan Wadah Dari Logam
25130	Industri Generator Uap, Bukan Ketel Pemanas
25200	Industri Senjata Dan Amunisi
25910	Industri Penempaan, Pengepresan, Pencetakan Dan Pembentukan Logam; Metalurgi Bubuk
25920	Jasa Industri Untuk Berbagai Pengerjaan Khusus Logam Dan Barang Dari Logam



Lanjutan Tabel 1.2.

<b>Kode KBLI</b>	<b>Deskripsi</b>
25931	Industri Alat Potong dan Perkakas Tangan Untuk Pertanian
25932	Industri Alat Potong dan Perkakas Tangan Pertukangan
25933	Industri Alat Potong Dan Perkakas Tangan Yang Digunakan Dalam Rumah Tangga
25934	Industri Peralatan Umum
25940	Industri Ember, Kaleng, Drum Dan Wadah Sejenis Dari Logam
25951	Industri Barang Dari Kawat
25952	Industri Paku, Mur Dan Baut
25991	Industri Brankas, Filling Kantor dan Sejenisnya
25992	Industri Peralatan Dapur Dan Peralatan Meja Dari Logam
25993	Industri Keperluan Rumah Tangga Dari Logam Bukan Peralatan Dapur dan Peralatan Meja
25994	Industri Pembuatan Profil
25995	Industri Lampu Dari Logam
25999	Industri Barang Logam Lainnya YTDL
26110	Industri Tabung Elektron Dan Konektor Elektronik
26120	Industri Semi Konduktor Dan Komponen Elektronik Lainnya
26210	Industri Komputer Dan/Atau Perakitan Komputer
26220	Industri Perlengkapan Komputer
26310	Industri Peralatan Telepon Dan Faksimili
26320	Industri Peralatan Komunikasi Tanpa kabel (Wireless)
26391	Industri Kartu Cerdas (Smart Card)
26399	Industri Peralatan Komunikasi Lainnya
26410	Industri Televisi Dan/Atau Perakitan Televisi

Lanjutan Tabel 1.2.

<b>Kode KBLI</b>	<b>Deskripsi</b>
26420	Industri Peralatan Perekam, Penerima dan Pengganda Audio Dan Video, Bukan Industri Televisi
26490	Industri Peralatan Audio dan Video Elektronik Lainnya
26511	Industri Alat Ukur Dan Alat Uji Manual
26512	Industri Alat Ukur Dan Alat Uji Elektrik
26513	Industri Alat Ukur Dan Alat Uji Elektronik
26514	Industri Alat Uji Dalam Proses Industri
26520	Industri Alat Ukur Waktu
26601	Industri Peralatan Iradiasi/Sinar X, Perlengkapan Dan Sejenisnya
26602	Industri Peralatan Elektromedikal dan Elektroterapi
26710	Industri Peralatan Fotografi
26791	Industri Kamera Cinematografi Proyektor Dan Perlengkapannya
26792	Industri Teropong Dan Instrumen Optik Bukan Kaca Mata
26800	Industri Media Magnetik dan Media Optik
27111	Industri Motor Listrik
27112	Industri Mesin Pembangkit Listrik
27113	Industri Pengubah Tegangan (Transformator), Pengubah Arus (Rectifier) Dan Pengontrol Tegangan (Voltage Stabilizer)
27120	Industri Peralatan Pengontrol dan Pendistribusian Listrik
27201	Industri Batu Baterai
27202	Industri Akumulator Listrik
27203	Industri Baterai Untuk Kendaraan Bermotor Listrik
27310	Industri Kabel Serat Optik
27320	Industri Kabel Listrik Dan Elektronik Lainnya

Lanjutan Tabel 1.2.

<b>Kode KBLI</b>	<b>Deskripsi</b>
27330	Industri Perlengkapan Kabel
27401	Industri Bola Lampu Pijar, Lampu Penerangan Terpusat Dan Lampu Ultra Violet
27402	Industri Lampu Tabung Gas (Lampu Pembuang Listrik)
27403	Industri Peralatan Penerangan Untuk Alat Transportasi
27404	Industri Lampu LED
27409	Industri Peralatan Penerangan Lainnya
27510	Industri Peralatan Listrik Rumah Tangga
27520	Industri Peralatan Elektrotermal Rumah Tangga
27530	Industri Peralatan Pemanas Dan Masak Bukan Listrik Rumah Tangga
27900	Industri Peralatan Listrik Lainnya
28111	Industri Mesin Uap, Turbin Dan Kincir
28112	Industri Motor Pembakaran Dalam
28113	Industri Komponen Dan Suku Cadang Mesin Dan Turbin
28120	Industri Peralatan Tenaga Zat Cair dan Gas
28130	Industri Pompa Lainnya, Kompresor, Kran dan Klep/Katup
28140	Industri Bearing, Roda Gigi dan Elemen Penggerak Mesin
28151	Industri Oven, Perapian dan Tungku Pembakar Sejenis Yang Tidak Menggunakan Arus Listrik
28152	Industri Oven, Perapian dan Tungku Pembakar Sejenis Yang Menggunakan Arus Listrik
28160	Industri Alat Pengangkat Dan Pemindah
28171	Industri Mesin Kantor Dan Akuntansi Manual
28172	Industri Mesin Kantor Dan Akuntansi Elektrik
28173	Industri Mesin Kantor Dan Akuntansi Elektronik
28174	Industri Mesin Fotocopi



Lanjutan Tabel 1.2.

<b>Kode KBLI</b>	<b>Deskripsi</b>
28179	Industri Mesin dan Peralatan Kantor Lainnya
28180	Industri Perkakas Tangan Yang Digerakkan Tenaga
28191	Industri Mesin Untuk Pembungkus, Pembotolan Dan Pengalengan
28192	Industri Mesin Timbangan
28193	Industri Mesin Pendingin
28199	Industri Mesin Untuk Keperluan Umum Lainnya Ytdl
28210	Industri Mesin Pertanian Dan Kehutanan
28221	Industri Mesin dan Perkakas Mesin Untuk Pengerjaan Logam
28222	Industri Mesin dan Perkakas Mesin Untuk Pengerjaan Kayu
28223	Industri Mesin dan Perkakas Mesin Untuk Pengerjaan Bahan Bukan Logam Dan Kayu
28224	Industri Mesin dan Perkakas Mesin Untuk Pengelasan Yang Menggunakan Arus Listrik
28230	Industri Mesin Metalurgi
28240	Industri Mesin Penambangan, Penggalian Dan Konstruksi
28250	Industri Mesin Pengolahan Makanan, Minuman Dan Tembakau
28261	Industri Kabinet Mesin Jahit
28262	Industri Mesin Jahit Serta Mesin Cuci Dan Mesin Pengering Untuk Keperluan Niaga
28263	Industri Mesin Tekstil
28264	Industri Jarum Mesin Jahit, Rajut, Bordir Dan Sejenisnya
28265	Industri Mesin Penyiapan Dan Pembuatan Produk Kulit
28291	Industri Mesin Percetakan

Lanjutan Tabel 1.2.

<b>Kode KBLI</b>	<b>Deskripsi</b>
28292	Industri Mesin Pabrik Kertas
28299	Industri Mesin Keperluan Khusus Lainnya
29101	Industri Kendaraan Bermotor Roda Empat Atau Lebih
29102	Industri Kendaraan Multiguna Pedesaan
29200	Industri Karoseri Kendaraan Bermotor Roda Empat Atau Lebih dan Industri Trailer dan Semi Trailer
29300	Industri Suku Cadang dan Aksesori Kendaraan Bermotor Roda Empat Atau Lebih
30111	Industri Kapal Dan Perahu
30112	Industri Bangunan Lepas Pantai Dan Bangunan Terapung
30113	Industri Peralatan, Perlengkapan Dan Bagian Kapal
30120	Industri Pembuatan Kapal dan Perahu Untuk Tujuan Wisata atau Rekreasi dan Olahraga
30200	Industri Lokomotif dan Gerbong Kereta
30300	Industri Pesawat Terbang Dan Perlengkapannya
30400	Industri Kendaraan Perang
30911	Industri Sepeda Motor Roda Dua Dan Tiga
30912	Industri Komponen Dan Perlengkapan Sepeda Motor Roda Dua Dan Tiga
30921	Industri Sepeda Dan Kursi Roda Termasuk Becak
30922	Industri Perlengkapan Sepeda Dan Kursi Roda Termasuk Becak
30990	Industri Alat Angkutan Lainnya YTDL
31001	Industri Furnitur Dari Kayu
31002	Industri Furnitur Dari Rotan Dan Atau Bambu
31003	Industri Furnitur Dari Plastik
31004	Industri Furnitur Dari Logam

Lanjutan Tabel 1.2.

<b>Kode KBLI</b>	<b>Deskripsi</b>
31009	Industri Furnitur Lainnya
32111	Industri Permata
32112	Industri Barang Perhiasan Dari Logam Mulia Untuk Keperluan Pribadi
32113	Industri Barang Perhiasan Dari Logam Mulia Bukan Untuk Keperluan Pribadi
32114	Industri Barang Dari Logam Mulia Untuk Keperluan Teknik Dan Atau Laboratorium
32115	Industri Perhiasan Mutiara
32119	Industri Barang Lainnya Dari Logam Mulia
32120	Industri Perhiasan Imitasi dan Barang Sejenis
32201	Industri Alat Musik Tradisional
32202	Industri Alat Musik Bukan Tradisional
32300	Industri Alat Olahraga
32401	Industri Alat Permainan
32402	Industri Mainan Anak-anak
32501	Industri Furnitur Untuk Operasi, Perawatan Kedokteran Dan Kedokteran Gigi
32502	Industri Peralatan Kedokteran Dan Kedokteran Gigi, Perlengkapan Orthopaedic Dan Prosthetic
32503	Industri Kaca Mata
32509	Industri Peralatan Kedokteran Dan Kedokteran Gigi Serta Perlengkapan Lainnya
32901	Industri Alat Tulis Dan Gambar Termasuk Perlengkapannya
32902	Industri Pita Mesin Tulis/Gambar
32903	Industri Kerajinan YTDL

Lanjutan Tabel 1.2.

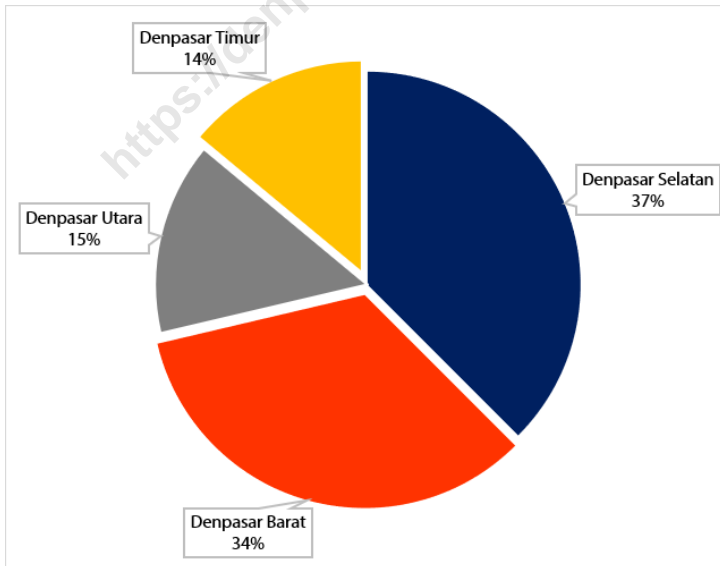
<b>Kode KBLI</b>	<b>Deskripsi</b>
32904	Industri Peralatan Untuk Pelindung Keselamatan
32905	Industri Serat Sabut Kelapa
32906	Industri Produksi Radioisotop
32907	Industri Fabrikasi Elemen Bakar Uranium
32909	Industri Pengolahan Lainnya YTDL
33111	Reparasi Produk Logam Siap Pasang Untuk Bangunan, Tangki, Tandon Air Dan Generator Uap
33112	Reparasi Produk Senjata Dan Amunisi
33119	Reparasi Produk Logam Pabrikasi Lainnya
33121	Reparasi Mesin Untuk Keperluan Umum
33122	Reparasi Mesin Untuk Keperluan Khusus
33131	Reparasi Alat Ukur, Alat Uji dan Peralatan Navigasi Dan Pengontrol
33132	Reparasi Peralatan Iradiasi, Elektromedis Dan Elektroterapi
33133	Reparasi Peralatan Fotografi Dan Optik
33141	Reparasi Motor Listrik, Generator Dan Transformator
33142	Reparasi Baterai Dan Akumulator Listrik
33149	Reparasi Peralatan Listrik Lainnya
33151	Reparasi Kapal, Perahu Dan Bangunan Terapung
33152	Reparasi Lokomotif Dan Gerbong Kereta
33153	Reparasi Pesawat Terbang
33159	Reparasi Alat Angkutan Lainnya, Bukan Kendaraan Bermotor
33190	Reparasi Peralatan Lainnya
33200	Instalasi/Pemasangan Mesin dan Peralatan Industri
35111	Instalasi/Pemasangan Mesin dan Peralatan Industri



### 1.5. Gambaran Umum Perusahaan Industri Besar dan Sedang di Kota Denpasar, 2020

Jumlah perusahaan industri besar dan sedang yang berkategori aktif pada tahun 2020 di Kota Denpasar tercatat sebanyak 136 perusahaan. Sebaran perusahaan industri besar dan sedang kategori aktif per Kecamatan di Kota Denpasar tahun 2020 ditunjukkan pada Gambar 1.2.

**Gambar 1.2.** Persentase Perusahaan Industri Besar dan Sedang Kategori Aktif per Kecamatan di Kota Denpasar, 2020



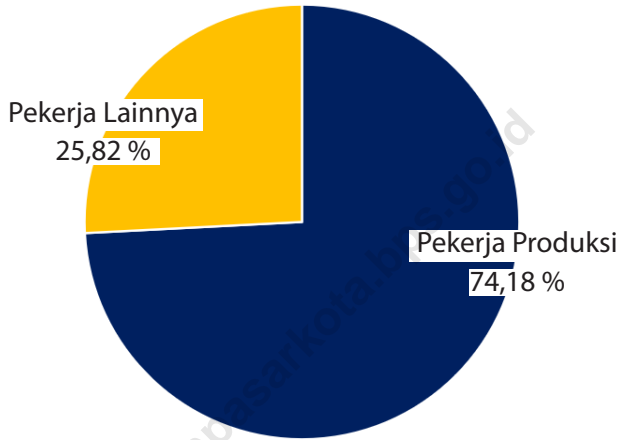
**Tabel 1.3.** Jumlah Perusahaan dan Tenaga Kerja Industri Besar dan Sedang Per Kecamatan di Kota Denpasar, 2020

No.	Kecamatan	Perusahaan Aktif Tahun 2020	
		Jumlah Perusahaan	Jumlah Tenaga Kerja
1	Denpasar Selatan	51	3.565
2	Denpasar Timur	19	3.099
3	Denpasar Barat	46	2.406
4	Denpasar Utara	20	799
<b>Kota Denpasar</b>		<b>136</b>	<b>9.869</b>

Tabel 1.3 menunjukkan jumlah perusahaan industri besar dan sedang yang berkategori aktif pada tahun 2020 di Kota Denpasar sebanyak 136 perusahaan dengan 9.869 orang tenaga kerja. Kecamatan dengan jumlah perusahaan dan tenaga kerja terbesar adalah kecamatan Denpasar Selatan yaitu terdapat 37 persen (51 perusahaan) dengan 3.565 orang tenaga kerja.



**Gambar 1.3.** Persentase Tenaga Kerja Berdasarkan Jenisnya di Kota Denpasar, 2020



Tenaga kerja pada perusahaan industri besar dan sedang dikategorikan menjadi pekerja produksi dan pekerja lainnya. Pekerja produksi adalah pekerja yang berkaitan langsung dengan proses produksi. Sedangkan pekerja lainnya adalah pekerja yang tidak berkaitan langsung dengan proses produksi, diantaranya adalah pekerja pada bagian administrasi. Merujuk pada gambar 1.3, sebagian besar tenaga kerja perusahaan bekerja sebagai pekerja produksi yaitu sebesar 74,18 persen. Sedangkan sisanya sebesar 25,82 persen bekerja sebagai pekerja lainnya. Tabel 1.4 menguraikan lebih lanjut terkait jumlah pekerja berdasarkan jenis pekerja dan klasifikasi usaha.



**Tabel 1.4.** Jumlah Tenaga Kerja Berdasarkan Jenisnya per  
Klasifikasi Usaha di Kota Denpasar, 2020

KBLI	Jumlah Pekerja		
	Pekerja Produksi	Pekerja Lainnya	Total
10	2368	1004	3.372
11	193	133	326
13	122	34	156
14	1055	320	1.375
15	49	14	63
16	86	48	134
17	2013	357	2.370
18	366	185	551
20	214	240	454
23	120	19	139
27	37	5	42
31	236	95	331
32	462	94	556
<b>Total</b>	<b>7321</b>	<b>2548</b>	<b>9.869</b>

Merujuk pada tabel 1.5, tenaga kerja pada perusahaan industri besar dan sedang di Kota Denpasar tahun 2020 didominasi oleh tenaga kerja dengan pendidikan tertinggi SD, SMP, dan SMA sebesar 65,59 persen atau sebanyak 6.473 orang. Sedangkan sisanya secara berturut-turut adalah tenaga kerja dengan pendidikan tertinggi SMK sebesar 19,70 persen (1.944 orang), S1-S3 sebesar 10,40 persen (1.027 orang), dan D-I - D-IV sebesar 4,31 persen (425 orang).





**Tabel 1.5.** Jumlah Tenaga Kerja Berdasarkan Pendidikan Tertinggi per Klasifikasi Usaha di Kota Denpasar, 2020

KBLI	Pendidikan Tenaga Kerja			
	SD, SMP, SMA	SMK	D-I s.d. D-IV	S-1 s.d. S-3
10	2.194	764	101	313
11	257	19	12	38
13	121	21	5	9
14	934	219	72	150
15	49	-	-	14
16	92	12	3	27
17	1.436	715	99	120
18	254	89	40	168
20	367	6	34	47
23	122	6	4	7
27	39	1	-	2
31	208	43	18	62
32	400	49	37	70
<b>Total</b>	<b>6.473</b>	<b>1.944</b>	<b>425</b>	<b>1.027</b>





# LAMPIRAN

## Statistik Perusahaan Industri Besar dan Sedang Kota Denpasar Tahun 2020

### Nilai Tambah Perusahaan Industri Manufaktur

1

input

1.419,79  
miliar rupiah

2

output

2.388,47  
miliar rupiah

3

nilai tambah

(harga pasar)

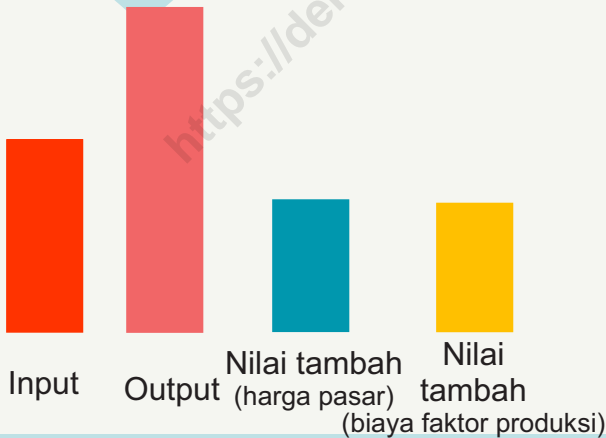
968,68  
miliar rupiah

4

nilai tambah

(biaya faktor produksi)

941,45  
miliar rupiah



### 3 Lapangan Usaha dengan Share Nilai Tambah Terbesar

47,68%

Industri Makanan

17,35%

Industri Kertas dan  
Barang dari Kertas

10,11%

Industri Minuman





**Tabel 2.1.** Banyaknya Perusahaan Industri Besar dan Sedang Menurut Jumlah Perusahaan dan Tenaga Kerja Per Kecamatan di Kota Denpasar, 2020

No	Kecamatan	Total	
		Jumlah Perusahaan	Jumlah Tenaga Kerja
1.	Denpasar Selatan	51	3.565
2.	Denpasar Timur	19	3.099
3.	Denpasar Barat	46	2.406
4.	Denpasar Utara	20	799
	<b>Kota Denpasar</b>	<b>136</b>	<b>9.869</b>

<https://denpasarkota.bps.go.id/>



**Tabel 2.2.** Pengeluaran Balas Jasa Pekerja Perusahaan Industri Besar dan Sedang per Kode KBLI di Kota Denpasar, 2020

Kode KBLI	Jenis Pengeluaran		
	Upah/Gaji	Insentif (Lembur, Hadiah, Bonus dan Sejenisnya)	Jumlah
	(000 Rp)	(000 Rp)	(000 Rp)
10130	17.222.168	27.062.309	44.284.477
10213	22.833.657	8.921.163	31.754.820
10219	23.765.833	8.319.123	32.084.956
10221	2.978.957	28.921	3.007.878
10312	2.406.000	2.432.400	4.838.400
10391	440.000	66.000	506.000
10631	324.000	108.000	432.000
10710	23.505.199	18.747.791	42.252.990
10761	2.293.896	2.915.434	5.209.330
10771	543.798	1.214.083	1.757.881
10793	86.724	73.803	160.527
<b>10</b>	<b>96.400.232</b>	<b>69.889.027</b>	<b>166.289.259</b>
11020	3.938.656	7.096.767	11.035.423
11040	640.800	90.000	730.800
11051	5.866.971	8.147.546	14.014.517
<b>11</b>	<b>10.446.427</b>	<b>15.334.313</b>	<b>25.780.740</b>
13122	28.500	0	28.500
13132	187.000	243.000	430.000
13133	1.023.107	455.400	1.478.507
13134	721.556	62.073	783.629
13921	246.633	239.772	486.405

Lanjutan Tabel 2.2.

Kode KBLI	Jenis Pengeluaran		
	Upah/Gaji	Insentif (Lembur, Hadiah, Bonus dan Sejenisnya)	Jumlah
	(000 Rp)	(000 Rp)	(000 Rp)
13929	133.500	113.748	247.248
<b>13</b>	<b>2.340.296</b>	<b>1.113.993</b>	<b>3.454.289</b>
14111	46.623.600	22.009.974	68.633.574
14301	588.000	314.949	902.949
<b>14</b>	<b>47.211.600</b>	<b>22.324.923</b>	<b>69.536.523</b>
15121	481.000	275.000	756.000
15201	716.075	301.642	1.017.717
<b>15</b>	<b>1.197.075</b>	<b>576.642</b>	<b>1.773.717</b>
16222	209.810	1.306.921	1.516.731
16293	774.000	251.000	1.025.000
16294	528.000	468.848	996.848
<b>16</b>	<b>1.511.810</b>	<b>2.026.769</b>	<b>3.538.579</b>
17022	77.723.051	49.456.408	127.179.459
17099	372.593	454.556	827.149
<b>17</b>	<b>78.095.644</b>	<b>49.910.964</b>	<b>128.006.608</b>
18111	11.487.006	9.614.689	21.101.695
<b>18</b>	<b>11.487.006</b>	<b>9.614.689</b>	<b>21.101.695</b>
20213	5.657.610	2.631.214	8.288.824
20231	1.034.670	1.487.527	2.522.197
20232	1.578.515	1.187.720	2.766.235
20294	3.440.394	9.026.553	12.466.947
<b>20</b>	<b>11.711.189</b>	<b>14.333.014</b>	<b>26.044.203</b>
23953	961.417	42.329	1.003.746



Lanjutan Tabel 2.2.

Kode KBLI	Jenis Pengeluaran		
	Upah/Gaji	Insentif (Lembur, Hadiah, Bonus dan Sejenisnya)	Jumlah
	(000 Rp)	(000 Rp)	(000 Rp)
23957	2.628.168	400.830	3.028.998
23962	112.500	40.500	153.000
<b>23</b>	<b>3.702.085</b>	<b>483.659</b>	<b>4.185.744</b>
27409	493.556	229.772	723.328
<b>27</b>	<b>493.556</b>	<b>229.772</b>	<b>723.328</b>
31001	5.514.540	868.241	6.382.781
31003	27.000	6.000	33.000
31009	7.266.305	6.678.553	13.944.858
<b>31</b>	<b>12.807.845</b>	<b>7.552.794</b>	<b>20.360.639</b>
32112	11.190.737	6.975.541	18.166.278
32120	1.015.702	268.671	1.284.373
32903	547.495	288.865	836.360
<b>32</b>	<b>12.753.934</b>	<b>7.533.077</b>	<b>20.287.011</b>
<b>Total</b>	<b>290.158.699</b>	<b>200.923.636</b>	<b>491.082.335</b>





**Tabel 2.3.** Tenaga Listrik yang Dibangkitkan Sendiri, Dibeli dan Dijual Perusahaan Industri Besar dan Sedang per Kode KBLI di Kota Denpasar, 2020

Kode KBLI	Produksi Sendiri	Tenaga Listrik			
		Yang Dibeli		Yang Dijual	
		Banyaknya	Nilai	Banyaknya	Nilai
		(Kwh)	(000 Rp)	(Kwh)	(000 Rp)
10130	-	7.623.343	8.373.241	-	-
10213	-	5.319.870	5.703.344	-	-
10219	-	7.517.226	7.517.226	-	-
10221	-	467.160	467.160	-	-
10312	-	771.976	771.976	-	-
10391	-	36.000	36.000	-	-
10631	-	162.000	162.000	-	-
10710	-	2.742.205	2.985.511	-	-
10761	-	285.461	285.461	-	-
10771	-	54.500	54.500	-	-
10793	-	5.780	6.473	-	-
<b>10</b>	-	<b>24.985.521</b>	<b>26.362.892</b>	-	-
11020	-	1.978.019	1.978.019	-	-
11040	-	17.400	17.400	-	-
11051	-	2.134.180	2.520.859	-	-
<b>11</b>	-	<b>4.129.599</b>	<b>4.516.278</b>	-	-
13122	-	2.450	2.450	-	-
13132	-	8.250	8.250	-	-
13133	-	42.000	42.000	-	-
13134	-	21.041	25.249	-	-
13921	-	52.800	52.800	-	-
13929	-	6.000	6.000	-	-

Lanjutan Tabel 2.3.

Kode KBLI	Produksi Sendiri	Tenaga Listrik			
		Yang Dibeli		Yang Dijual	
		Banyaknya	Nilai	Banyaknya	Nilai
		(Kwh)	(000 Rp)	(Kwh)	(000 Rp)
<b>13</b>	-	<b>132.541</b>	<b>136.749</b>	-	-
14111	-	2.895.864	3.075.608	-	-
14301	-	20.000	30.000	-	-
<b>14</b>	-	<b>2.915.864</b>	<b>3.105.608</b>	-	-
15121	-	222.012	213.600	-	-
15201	-	14.872	25.253	-	-
<b>15</b>	-	<b>236.884</b>	<b>238.853</b>	-	-
16222	-	73.885	73.885	-	-
16293	-	59.258	59.258	-	-
16294	-	36.000	36.000	-	-
<b>16</b>	-	<b>169.143</b>	<b>169.143</b>	-	-
17022	-	1.040.891	1.040.891	-	-
17099	-	27.879	27.879	-	-
<b>17</b>	-	<b>1.068.770</b>	<b>1.068.770</b>	-	-
18111	-	2.025.428	2.545.273	-	-
<b>18</b>	-	<b>2.025.428</b>	<b>2.545.273</b>	-	-
20213	-	1.638.250	1.965.900	-	-
20231	-	42.707	48.253	-	-
20232	-	127.207	127.207	-	-
20294	-	11.541	11.541	-	-
<b>20</b>	-	<b>1.819.705</b>	<b>2.152.901</b>	-	-
23953	-	61.116	61.116	-	-
23957	-	258.000	258.000	-	-
23962	-	6.250	7.500	-	-

Lanjutan Tabel 2.3.

Kode KBLI	Produksi Sendiri	Tenaga Listrik			
		Yang Dibeli		Yang Dijual	
		Banyaknya	Nilai	Banyaknya	Nilai
		(Kwh)	(000 Rp)	(Kwh)	(000 Rp)
<b>23</b>	-	<b>325.366</b>	<b>326.616</b>	-	-
27409	-	23.270	23.270	-	-
<b>27</b>	-	<b>23.270</b>	<b>23.270</b>	-	-
31001	-	504.257	736.607	-	-
31003	-	6.000	6.000	-	-
31009	-	202.869	297.609	-	-
<b>31</b>	-	<b>713.126</b>	<b>1.040.216</b>	-	-
32112	-	1.191.743	1.191.743	-	-
32120	-	110.873	110.873	-	-
32903	-	42.352	44.400	-	-
<b>32</b>	-	<b>1.344.968</b>	<b>1.347.016</b>	-	-
<b>Total</b>	-	<b>39.890.185</b>	<b>43.033.585</b>	-	-

**Tabel 2.4.** Jumlah Pemakaian Bahan Bakar dan Pelumas Perusahaan Industri Besar dan Sedang per Kode KBLI di Kota Denpasar, 2020

Kode KBLI	Jenis Bahan Bakar dan Pelumas									
	Bensin (Liter)	Solar (Liter)	Minyak Tanah (Liter)	Batu bara (Kg)	Briket Batubara (Kg)	LPG (Kg)	Bio Solar (Liter)	Biomassa (Ton)	Pelumas (Liter)	
10130	66.566	55.032	-	-	-	110.391	-	-	4.090	
10213	37.113	10.392	-	-	-	724	-	-	45	
10219	24.909	13.334.618	-	-	-	-	-	-	159	
10221	450	850	-	-	-	1.625	-	-	-	
10312	27.274	-	-	-	-	-	-	-	-	
10391	3.137	-	-	-	-	-	-	-	-	
10631	12.549	-	-	-	-	17.708	-	-	1.250	
10710	43.361	459.052	-	-	-	196.553	-	-	182	
10761	11.700	45.500	-	-	-	-	-	-	-	
10771	400	60.300	-	-	-	24	-	-	289	
10793	460	-	-	-	-	1.224	-	-	-	
<b>10</b>	<b>227.919</b>	<b>13.965.744</b>	-	-	-	<b>328.249</b>	-	-	<b>6.015</b>	
11020	16.552	-	-	-	-	5.436	-	-	7	



Lanjutan Tabel 2.4.

Kode KBLI	Jenis Bahan Bakar dan Pelumas									
	Bensin (Liter)	Solar (Liter)	Minyak Tanah (Liter)	Batu bara (Kg)	Briket Batubara (Kg)	LPG (Kg)	Bio Solar (Liter)	Biomassa (Ton)	Pelumas (Liter)	
11040	862	-	-	-	-	432	-	-	-	-
11051	-	18.056	-	-	-	-	-	-	924	-
<b>11</b>	<b>17.414</b>	<b>18.056</b>	-	-	-	<b>5.868</b>	-	-	<b>931</b>	-
13122	98	-	-	-	-	-	-	-	3	-
13132	600	-	-	-	-	45	-	-	34	-
13133	2.990	-	-	-	-	7.600	-	-	51	-
13134	720	-	-	-	-	2.304	-	-	-	-
13921	1.352	-	-	-	-	-	-	-	60	-
13929	800	-	-	-	-	36	-	-	5	-
<b>13</b>	<b>6.560</b>	-	-	-	-	<b>9.985</b>	-	-	<b>153</b>	-
14111	46.377	1.452	-	-	-	10.800	-	-	621	-
14301	240	-	-	-	-	576	-	-	-	-
<b>14</b>	<b>46.617</b>	<b>1.452</b>	-	-	-	<b>11.376</b>	-	-	<b>621</b>	-
15121	1.616	106	-	-	-	-	-	-	26	-



Lanjutan Tabel 2.4.

Kode KBLI	Jenis Bahan Bakar dan Pelumas									
	Bensin	Solar	Minyak Tanah	Batu bara	Briket Batubara	LPG	Bio Solar	Biomassa	Pelumas	
	(Liter)	(Liter)	(Liter)	(Kg)	(Kg)	(Kg)	(Liter)	(Ton)	(Liter)	
15201	194	-	-	-	-	1.208	-	-	-	-
<b>15</b>	<b>1.810</b>	<b>106</b>	-	-	-	<b>1.208</b>	-	-	<b>26</b>	<b>26</b>
16222	1.379	-	-	-	-	-	-	-	7	7
16293	342	-	-	-	-	39	-	-	13	13
16294	448	-	-	-	-	-	-	-	9	9
<b>16</b>	<b>2.169</b>	-	-	-	-	<b>39</b>	-	-	<b>29</b>	<b>29</b>
17022	96.758	-	-	-	-	-	-	-	1.145	1.145
17099	597	2.625	-	-	-	-	-	-	-	-
<b>17</b>	<b>97.355</b>	<b>2.625</b>	-	-	-	-	-	-	<b>1.145</b>	<b>1.145</b>
18111	137.926	7.359	-	-	-	108	-	-	1.309	1.309
<b>18</b>	<b>137.926</b>	<b>7.359</b>	-	-	-	<b>108</b>	-	-	<b>1.309</b>	<b>1.309</b>
20213	10.000	3.157	-	-	-	-	-	-	-	-
20231	1.130	-	-	-	-	489	-	-	-	-
20232	17.795	-	-	-	-	-	-	-	60	60



Lanjutan Tabel 2.4.

Kode KBLI	Jenis Bahan Bakar dan Pelumas									
	Bensin (Liter)	Solar (Liter)	Minyak Tanah (Liter)	Batu bara (Kg)	Briket Batubara (Kg)	LPG (Kg)	Bio Solar (Liter)	Biomassa (Ton)	Pelumas (Liter)	
20294	2.466	-	-	-	-	407	-	-	46	
<b>20</b>	<b>307.243</b>	<b>17.875</b>	-	-	-	<b>1.112</b>	-	-	<b>2.724</b>	
23953	-	60	-	-	-	-	-	-	2	
23957	2.353	180.000	-	-	-	-	-	-	-	
23962	78	1.560	-	-	-	-	-	-	2	
<b>23</b>	<b>2.431</b>	<b>181.620</b>	-	-	-	-	-	-	<b>4</b>	
27409	3.528	-	-	-	-	36	-	-	40	
<b>27</b>	<b>3.528</b>	-	-	-	-	<b>36</b>	-	-	<b>40</b>	
31001	15.077	18.915	-	-	-	-	-	-	-	
31003	260	-	-	-	-	-	-	-	11	
31009	190.888	439.168	-	-	-	-	-	-	-	
<b>31</b>	<b>206.225</b>	<b>458.083</b>	-	-	-	-	-	-	<b>11</b>	
32112	1.351	1.166	-	-	-	3.905	-	-	234	
32120	76	-	-	-	-	299	-	-	-	





Lanjutan Tabel 2.4.

Kode KBLI	Jenis Bahan Bakar dan Pelumas									
	Bensin (Liter)	Solar (Liter)	Minyak Tanah (Liter)	Batu bara (Kg)	Briket Batubara (Kg)	LPG (Kg)	Bio Solar (Liter)	Biomassa (Ton)	Pelumas (Liter)	
32903	151	-	-	-	-	3	-	-	3	
<b>32</b>	<b>1.578</b>	<b>1.166</b>	-	-	-	<b>4.207</b>	-	-	<b>237</b>	
<b>Total</b>	<b>782.923</b>	<b>14.639.368</b>	-	-	-	<b>361.972</b>	<b>1.537</b>	<b>126</b>	<b>10.627</b>	





**Tabel 2.5.** Nilai Pemakaian Bahan Bakar dan Pelumas Perusahaan Industri Besar dan Sedang per Kode KBLI di Kota Denpasar, 2020

Kode KBLI	Jenis Bahan Bakar dan Pelumas				
	Bensin	Solar	LPG	Lainnya	Pelumas
	(000 Rp)	(000 Rp)	(000 Rp)	(000 Rp)	(000 Rp)
10130	484.544	329.084	1.064.226	65.156	145.311
10213	303.774	95.606	8.700	772	1.600
10219	213.882	100.011.330	-	-	8.190
10221	2.925	6.545	19.500	-	-
10312	208.651	-	-	-	-
10391	24.000	-	-	500.000	-
10631	96.000	-	212.500	-	37.500
10710	328.789	3.456.531	2.197.632	-	9.200
10761	100.100	363.891	-	-	-
10771	3.060	310.545	280	-	10.142
10793	3.060	-	10.607	-	-
<b>10</b>	<b>1.768.785</b>	<b>104.573.532</b>	<b>3.513.445</b>	<b>565.928</b>	<b>211.943</b>
11020	140.389	-	54.160	-	300
11040	6.600	-	4.860	-	-
11051	-	94.900	-	-	34.000
<b>11</b>	<b>146.989</b>	<b>94.900</b>	<b>59.020</b>	<b>-</b>	<b>34.300</b>
13122	750	-	-	-	180
13132	4.500	-	300	-	1.200
13133	27.900	-	90.667	-	1.800
13134	5.040	-	13.824	33.600	-
13921	10.350	-	-	-	2.100
13929	6.240	-	240	-	180
<b>13</b>	<b>54.780</b>	<b>-</b>	<b>105.031</b>	<b>33.600</b>	<b>5.460</b>



Lanjutan Tabel 2.5.

Kode KBLI	Jenis Bahan Bakar dan Pelumas				
	Bensin	Solar	LPG	Lainnya	Pelumas
	(000 Rp)	(000 Rp)	(000 Rp)	(000 Rp)	(000 Rp)
14111	336.652	11.010	130.164	-	26.425
14301	1.884	-	5.520	-	-
<b>14</b>	<b>338.536</b>	<b>11.010</b>	<b>135.684</b>	-	<b>26.425</b>
15121	13.600	800	-	-	1.040
15201	1.530	-	14.500	-	-
<b>15</b>	<b>15.130</b>	<b>800</b>	<b>14.500</b>	-	<b>1.040</b>
16222	10.656	-	-	9.811	267
16293	2.500	-	260	-	600
16294	3.360	-	-	-	450
<b>16</b>	<b>16.516</b>	-	<b>260</b>	<b>9.811</b>	<b>1.317</b>
17022	725.686	-	-	-	59.584
17099	4.482	23.627	-	-	-
<b>17</b>	<b>730.168</b>	<b>23.627</b>	-	-	<b>59.584</b>
18111	989.169	69.173	1.056	-	50.900
<b>18</b>	<b>989.169</b>	<b>69.173</b>	<b>1.056</b>	-	<b>50.900</b>
20213	90.000	30.000	-	-	-
20231	9.606	-	5.870	6.000	-
20232	135.503	-	-	-	2.400
20294	19.239	-	4.413	-	2.600
<b>20</b>	<b>254.348</b>	<b>30.000</b>	<b>10.283</b>	<b>6.000</b>	<b>5.000</b>
23953	-	480	-	-	65
23957	18.000	1.080.000	-	-	-
23962	585	8.580	-	-	80
<b>23</b>	<b>18.585</b>	<b>1.089.060</b>	-	-	<b>145</b>
27409	26.989	-	360	-	1.800





Lanjutan Tabel 2.5.

Kode KBLI	Jenis Bahan Bakar dan Pelumas				
	Bensin	Solar	LPG	Lainnya	Pelumas
	(000 Rp)	(000 Rp)	(000 Rp)	(000 Rp)	(000 Rp)
<b>27</b>	<b>26.989</b>	-	<b>360</b>	-	<b>1.800</b>
31001	114.592	97.412	-	-	-
31003	1.800	-	-	-	500
31009	1.460.295	2.415.429	-	-	-
<b>31</b>	<b>1.576.687</b>	<b>2.512.841</b>	-	-	<b>500</b>
32112	10.119	10.500	45.176	106.791	8.872
32120	580	-	3.590	389.820	-
32903	1.235	-	38	-	130
<b>32</b>	<b>11.934</b>	<b>10.500</b>	<b>48.804</b>	<b>496.611</b>	<b>9.002</b>
<b>Total</b>	<b>5.948.616</b>	<b>108.415.443</b>	<b>3.888.443</b>	<b>1.111.950</b>	<b>407.416</b>

<https://denpasar.kota.bps.go.id>



**Tabel 2.6.** Komposisi Biaya Input Perusahaan Industri Besar dan Sedang per Kode KBLI di Kota Denpasar, 2020

Kode KBLI	Biaya Input					Jumlah (000 Rp)
	Bahan Baku (000 Rp)	Bahan Bakar, Listrik dan Gas (000 Rp)	Sewa Gedung, Mesin dan Alat-alat (000 Rp)	Pengeluaran Lainnya (000 Rp)		
10130	120.639.408	10.461.562	795.792	11.646.966		143.543.728
10213	174.034.712	6.113.796	317.572	14.401.858		194.867.938
10219	252.972.503	107.750.628	185.078	38.652.924		399.561.133
10221	8.444.717	496.130	5.000	235.356		9.181.203
10312	78.887.890	980.627	-	1.756.862		81.625.379
10391	2.144.160	560.000	-	380.300		3.084.460
10631	900.000	508.000	-	348.115		1.756.115
10710	113.676.888	8.977.663	385.178	13.926.390		136.966.119
10761	14.359.751	749.452	-	2.390.889		17.500.092
10771	9.998.954	378.527	-	2.130.515		12.507.996
10793	216.627	20.140	130.000	81.589		448.356
<b>10</b>	<b>776.275.610</b>	<b>136.996.525</b>	<b>1.818.620</b>	<b>85.951.764</b>		<b>1.001.042.519</b>
11020	14.622.990	2.172.868	-	8.564.851		25.360.709



Lanjutan Tabel 2.6.

Kode KBLI	Biaya Input					Jumlah (000 Rp)
	Bahan Baku (000 Rp)	Bahan Bakar, Listrik dan Gas (000 Rp)	Sewa Gedung, Mesin dan Alat-alat (000 Rp)	Pengeluaran Lainnya (000 Rp)		
11040	364.790	28.860	-	219.836		613.486
11051	35.370.507	2.649.759	1.960.900	3.403.642		43.384.808
<b>11</b>	<b>50.358.287</b>	<b>4.851.487</b>	<b>1.960.900</b>	<b>12.188.329</b>		<b>69.359.003</b>
13122	211.125	3.380	-	7.625		222.130
13132	60.750	14.250	-	21.814		96.814
13133	1.213.445	162.367	73.000	416.700		1.865.512
13134	6.352.000	77.713	-	853.873		7.283.586
13921	268.332	65.250	-	207.725		541.307
13929	620.000	12.660	25.000	402.100		1.059.760
<b>13</b>	<b>8.725.652</b>	<b>335.620</b>	<b>98.000</b>	<b>1.909.837</b>		<b>11.069.109</b>
14111	37.118.378	3.579.859	1.538.870	14.792.882		57.029.989
14301	559.720	37.404	75.000	23.520		695.644
<b>14</b>	<b>37.678.098</b>	<b>3.617.263</b>	<b>1.613.870</b>	<b>14.816.402</b>		<b>57.725.633</b>



Lanjutan Tabel 2.6.

Kode KBLI	Biaya Input					Jumlah (000 Rp)
	Bahan Baku (000 Rp)	Bahan Bakar, Listrik dan Gas (000 Rp)	Sewa Gedung, Mesin dan Alat-alat (000 Rp)	Pengeluaran Lainnya (000 Rp)		
				Bahan Bakar, Listrik dan Gas (000 Rp)	Pengeluaran Lainnya (000 Rp)	
15121	1.791.619	229.040	-	776.660	2.797.319	
15201	1.104.997	41.283	18.000	175.998	1.340.278	
<b>15</b>	<b>2.896.616</b>	<b>270.323</b>	<b>18.000</b>	<b>952.658</b>	<b>4.137.597</b>	
16222	1.894.052	94.619	8.375	1.440.133	3.437.179	
16293	359.161	62.618	-	102.812	524.591	
16294	865.822	39.810	-	89.350	994.982	
<b>16</b>	<b>3.119.035</b>	<b>197.047</b>	<b>8.375</b>	<b>1.632.295</b>	<b>4.956.752</b>	
17022	17.821.829	1.826.161	3.789.915	40.160.355	63.598.260	
17099	535.480	55.988	-	141.679	733.147	
<b>17</b>	<b>18.357.309</b>	<b>1.882.149</b>	<b>3.789.915</b>	<b>40.302.034</b>	<b>64.331.407</b>	
18111	16.513.542	3.655.571	335.000	22.897.885	43.401.998	
<b>18</b>	<b>16.513.542</b>	<b>3.655.571</b>	<b>335.000</b>	<b>22.897.885</b>	<b>43.401.998</b>	
20213	32.841.950	2.085.900	-	1.697.065	36.624.915	



Lanjutan Tabel 2.6.

Kode KBLI	Biaya Input					Jumlah (000 Rp)
	Bahan Baku (000 Rp)	Bahan Bakar, Listrik dan Gas (000 Rp)	Sewa Gedung, Mesin dan Alat-alat (000 Rp)	Pengeluaran Lainnya (000 Rp)		
20231	587.513	69.729	150.000	927.550		1.734.792
20232	1.031.625	265.110	2.000	4.271.533		5.570.268
20294	3.296.753	37.793	48.964	2.627.279		6.010.789
<b>20</b>	<b>37.757.841</b>	<b>2.458.532</b>	<b>200.964</b>	<b>9.523.427</b>		<b>49.940.764</b>
23953	5.970.000	61.661	180.000	471.000		6.682.661
23957	18.785.400	1.356.000	-	4.396.200		24.537.600
23962	78.437	16.745	-	32.782		127.964
<b>23</b>	<b>24.833.837</b>	<b>1.434.406</b>	<b>180.000</b>	<b>4.899.982</b>		<b>31.348.225</b>
27409	373.452	52.419	-	65.946		491.817
<b>27</b>	<b>373.452</b>	<b>52.419</b>	<b>-</b>	<b>65.946</b>		<b>491.817</b>
31001	13.465.201	948.611	175.000	4.032.048		18.620.860
31003	-	8.300	-	3.000		11.300
31009	8.894.397	4.173.333	-	12.428.867		25.496.597



Lanjutan Tabel 2.6.

Kode KBLI	Biaya Input				Pengeluaran Lainnya (000 Rp)	Jumlah (000 Rp)
	Bahan Baku (000 Rp)	Bahan Bakar, Listrik dan Gas (000 Rp)	Sewa Gedung, Mesin dan Alat-alat (000 Rp)			
<b>31</b>	<b>22.359.598</b>	<b>5.130.244</b>	<b>175.000</b>	<b>16.463.915</b>	<b>44.128.757</b>	
32112	31.580.848	1.373.201	-	2.538.339	35.492.388	
32120	1.221.100	504.863	90.000	186.990	2.002.953	
32903	237.495	45.803	35.000	38.914	357.212	
<b>32</b>	<b>33.039.443</b>	<b>1.923.867</b>	<b>125.000</b>	<b>2.764.243</b>	<b>37.852.553</b>	
<b>Total</b>	<b>1.032.288.320</b>	<b>162.805.453</b>	<b>10.323.644</b>	<b>214.368.717</b>	<b>1.419.786.134</b>	



**Tabel 2.7.** Komposisi Nilai Output Perusahaan Industri Besar dan Sedang per Kode KBLI di Kota Denpasar, 2020

Kode KBLI	Nilai Output							Jumlah (000 Rp)
	Barang yang Dihasilkan (000 Rp)	Tenaga Listrik yang Dijual (000 Rp)	Jasa Industri yang Diberikan pada Pihak Lain (000 Rp)	Seluruh Stok Barang Setengah Jadi (000 Rp)	Penerimaan Lainnya (000 Rp)	Jumlah (000 Rp)		
10130	179.351.224	-	-	-	2.360.559	181.711.783		
10213	279.657.170	-	-	-1.509.810	4.616.309	282.763.669		
10219	580.614.151	-	-	-17.442	1.765.324	582.362.033		
10221	9.114.250	-	-	35.000	2.000.000	11.149.250		
10312	118.913.747	-	-	-	3.796	118.917.543		
10391	3.556.800	-	-	-	-	3.556.800		
10631	2.000.000	-	-	-	300.000	2.300.000		
10710	222.104.473	-	1.624.766	7.390.979	6.317.664	237.437.882		
10761	19.281.216	-	-	-25.524	114.290	19.369.982		
10771	18.702.024	-	-	-	84.819	18.786.843		
10793	737.745	-	-	-	-	737.745		
<b>10</b>	<b>1.434.032.800</b>	<b>-</b>	<b>1.624.766</b>	<b>5.873.203</b>	<b>17.562.761</b>	<b>1.459.093.530</b>		

Lanjutan Tabel 2.7.

Kode KBLI	Nilai Output						Jumlah (000 Rp)
	Barang yang Dihilangkan (000 Rp)	Tenaga Listrik yang Dijual (000 Rp)	Jasa Industri yang Diberikan pada Pihak Lain (000 Rp)	Selisih Stok Barang Setengah Jadi (000 Rp)	Penerimaan Lainnya (000 Rp)		
11020	73.195.314	-	-	2.521.533	6.966.215		82.683.062
11040	2.246.400	-	-	-	-		2.246.400
11051	80.339.016	-	-	389.207	25.834		80.754.057
<b>11</b>	<b>155.780.730</b>	-	-	<b>2.910.740</b>	<b>6.992.049</b>		<b>165.683.519</b>
13122	375.000	-	-	-	-		375.000
13132	1.260.000	-	-	-	-		1.260.000
13133	1.500.000	-	1.952.429	-5.000	-		3.447.429
13134	10.805.885	-	9.656.595	626.787	-		21.089.267
13921	825.888	-	125.000	15.760	-		966.648
13929	1.750.000	-	-	-	-		1.750.000
<b>13</b>	<b>16.516.773</b>	-	<b>11.734.024</b>	<b>637.547</b>	-		<b>28.888.344</b>
14111	118.441.032	-	16.913.457	-2.516.024	4.400.964		137.239.429

Lanjutan Tabel 2.7.

Kode KBLI	Nilai Output						Jumlah (000 Rp)
	Barang yang Dihasilkan	Tenaga Listrik yang Dijual	Jasa Industri yang Diberikan pada Pihak Lain	Selisih Stok Barang Setengah Jadi	Penerimaan Lainnya		
	(000 Rp)	(000 Rp)	(000 Rp)	(000 Rp)	(000 Rp)		
14301	1.207.500	-	110.000	5.000	190.000		1.512.500
<b>14</b>	<b>119.648.532</b>	-	<b>17.023.457</b>	<b>-2.511.024</b>	<b>4.590.964</b>		<b>138.751.929</b>
15121	4.738.300	-	-	-	-		4.738.300
15201	2.854.653	-	-	-139.637	-		2.715.016
<b>15</b>	<b>7.592.953</b>	-	-	<b>-139.637</b>	-		<b>7.453.316</b>
16222	4.155.440	-	-	-	26.836		4.182.276
16293	1.558.833	-	-	-	88.300		1.647.133
16294	2.829.000	-	-	-	-		2.829.000
<b>16</b>	<b>8.543.273</b>	-	-	-	<b>115.136</b>		<b>8.658.409</b>
17022	218.192.018	-	-	404.909	426.352		219.023.279
17099	10.000.000	-	-	141.930	-		10.141.930
<b>17</b>	<b>228.192.018</b>	-	-	<b>546.839</b>	<b>426.352</b>		<b>229.165.209</b>

Lanjutan Tabel 2.7.

Kode KBLI	Nilai Output							Jumlah (000 Rp)
	Barang yang Dihasilkan	Tenaga Listrik yang Dijual	Jasa Industri yang Diberikan pada Pihak Lain	Seluruh Stok Barang Setengah Jadi	Penerimaan Lainnya			
	(000 Rp)	(000 Rp)	(000 Rp)	(000 Rp)	(000 Rp)	(000 Rp)	(000 Rp)	
18111	42.714.023	-	20.467.795	522.500	760.539		64.464.857	
<b>18</b>	<b>42.714.023</b>	-	<b>20.467.795</b>	<b>522.500</b>	<b>760.539</b>		<b>64.464.857</b>	
20213	61.778.578	-	-	-	-		61.778.578	
20231	1.799.255	-	-	-92.188	1.044.105		2.751.172	
20232	11.812.017	-	-	-128.407	14.130		11.697.740	
20294	26.110.022	-	-	-	-		26.110.022	
<b>20</b>	<b>101.499.872</b>	-	-	<b>-220.595</b>	<b>1.058.235</b>		<b>102.337.512</b>	
23953	11.700.000	-	100.000	-	-		11.800.000	
23957	31.505.507	-	-	-	-		31.505.507	
23962	402.187	-	-	-1.750	-		400.437	
<b>23</b>	<b>43.607.694</b>	-	<b>100.000</b>	<b>-1.750</b>	-		<b>43.705.944</b>	
27409	1.541.000	-	-	-13.000	-		1.528.000	



Lanjutan Tabel 2.7.

Kode KBLI	Nilai Output						Jumlah (000 Rp)
	Barang yang Dihasilkan (000 Rp)	Tenaga Listrik yang Dijual (000 Rp)	Jasa Industri yang Diberikan pada Pihak Lain (000 Rp)	Selisih Stok Barang Setengah Jadi (000 Rp)	Penerimaan Lainnya (000 Rp)		
<b>27</b>	<b>1.541.000</b>	-	-	<b>-13.000</b>	-	<b>1.528.000</b>	
31001	36.945.806	-	-	-28.734	-	36.917.072	
31003	-	-	-	-	44.300	44.300	
31009	20.339.070	-	-	-219.772	1.495.877	21.615.175	
<b>31</b>	<b>57.284.876</b>	-	-	<b>-248.506</b>	<b>1.540.177</b>	<b>58.576.547</b>	
32112	74.844.306	-	-	1.188.191	5.000	76.037.497	
32120	2.470.000	-	509.713	-	520.000	3.499.713	
32903	622.930	-	-	-	-	622.930	
<b>32</b>	<b>77.937.236</b>	-	<b>509.713</b>	<b>1.188.191</b>	<b>525.000</b>	<b>80.160.140</b>	
<b>Total</b>	<b>2.294.891.780</b>	-	<b>51.459.755</b>	<b>8.544.508</b>	<b>33.571.213</b>	<b>2.388.467.256</b>	



**Tabel 2.8.** Nilai Tambah Perusahaan Industri Besar dan Sedang per Kode KBLI di Kota Denpasar, 2020

Kode KBLI	Biaya Input	Nilai Output	Nilai Tambah Atas Dasar Harga Pasar	Pajak Tak Langsung	Nilai Tambah Atas Dasar Biaya Faktor
	(000 Rp)	(000 Rp)	(000 Rp)	(000 Rp)	(000 Rp)
10130	143.543.728	181.711.783	38.168.055	729.693	37.438.362
10213	194.867.938	282.763.669	87.895.731	4.149.013	83.746.718
10219	399.561.133	582.362.033	182.800.900	1.723.806	181.077.094
10221	9.181.203	11.149.250	1.968.047	-	1.968.047
10312	81.625.379	118.917.543	37.292.164	169.985	37.122.179
10391	3.084.460	3.556.800	472.340	900	471.440
10631	1.756.115	2.300.000	543.885	15.215	528.670
10710	136.966.119	237.437.882	100.471.763	2.207.200	98.264.563
10761	17.500.092	19.369.982	1.869.890	2.359	1.867.531
10771	12.507.996	18.786.843	6.278.847	131.615	6.147.232
10793	448.356	737.745	289.389	7.377	282.012
<b>10</b>	<b>1.001.042.519</b>	<b>1.459.093.530</b>	<b>458.051.011</b>	<b>9.137.163</b>	<b>448.913.848</b>
11020	25.360.709	82.683.062	57.322.353	817.367	56.504.986
11040	613.486	2.246.400	1.632.914	15.540	1.617.374

Lanjutan Tabel 2.8.

Kode KBLI	Biaya Input	Nilai Output	Nilai Tambah Atas Dasar Harga Pasar (000 Rp)	Pajak Tak Langsung (000 Rp)	Nilai Tambah Atas Dasar Biaya Faktor (000 Rp)
	(000 Rp)				
11051	43.384.808	80.754.057	37.369.249	286.000	37.083.249
<b>11</b>	<b>69.359.003</b>	<b>165.683.519</b>	<b>96.324.516</b>	<b>1.118.907</b>	<b>95.205.609</b>
13122	222.130	375.000	152.870	375	152.495
13132	96.814	1.260.000	1.163.186	-	1.163.186
13133	1.865.512	3.447.429	1.581.917	2.500	1.579.417
13134	7.283.586	21.089.267	13.805.681	45.084	13.760.597
13921	541.307	966.648	425.341	9.258	416.083
13929	1.059.760	1.750.000	690.240	200.000	490.240
<b>13</b>	<b>11.069.109</b>	<b>28.888.344</b>	<b>17.819.235</b>	<b>257.217</b>	<b>17.562.018</b>
14111	57.029.989	137.239.429	80.209.440	3.122.352	77.087.088
14301	695.644	1.512.500	816.856	3.000	813.856
<b>14</b>	<b>57.725.633</b>	<b>138.751.929</b>	<b>81.026.296</b>	<b>3.125.352</b>	<b>77.900.944</b>
15121	2.797.319	4.738.300	1.940.981	250.000	1.690.981
15201	1.340.278	2.715.016	1.374.738	21.487	1.353.251
<b>15</b>	<b>4.137.597</b>	<b>7.453.316</b>	<b>3.315.719</b>	<b>271.487</b>	<b>3.044.232</b>

Lanjutan Tabel 2.8.

Kode KBLI	Biaya Input	Nilai Output	Nilai Tambah Atas Dasar Harga Pasar	Pajak Tak Langsung	Nilai Tambah Atas Dasar Biaya Faktor
	(000 Rp)	(000 Rp)	(000 Rp)	(000 Rp)	(000 Rp)
16222	3.437.179	4.182.276	745.097	84.442	660.655
16293	524.591	1.647.133	1.122.542	4.100	1.118.442
16294	994.982	2.829.000	1.834.018	18.750	1.815.268
<b>16</b>	<b>4.956.752</b>	<b>8.658.409</b>	<b>3.701.657</b>	<b>107.292</b>	<b>3.594.365</b>
17022	63.598.260	219.023.279	155.425.019	1.389.070	154.035.949
17099	733.147	10.141.930	9.408.783	133.896	9.274.887
<b>17</b>	<b>64.331.407</b>	<b>229.165.209</b>	<b>164.833.802</b>	<b>1.522.966</b>	<b>163.310.836</b>
18111	43.401.998	64.464.857	21.062.859	2.919.412	18.143.447
<b>18</b>	<b>43.401.998</b>	<b>64.464.857</b>	<b>21.062.859</b>	<b>2.919.412</b>	<b>18.143.447</b>
20213	36.624.915	61.778.578	25.153.663	145.736	25.007.927
20231	1.734.792	2.751.172	1.016.380	157.501	858.879
20232	5.570.268	11.697.740	6.127.472	952.361	5.175.111
20294	6.010.789	26.110.022	20.099.233	143.936	19.955.297
<b>20</b>	<b>49.940.764</b>	<b>102.337.512</b>	<b>52.396.748</b>	<b>1.399.534</b>	<b>50.997.214</b>
23953	6.682.661	11.800.000	5.117.339	18.000	5.099.339



Lanjutan Tabel 2.8.

Kode KBLI	Biaya Input	Nilai Output	Nilai Tambah Atas	Pajak Tak Langsung	Nilai Tambah Atas	Nilai Tambah Atas Dasar Biaya Faktor
	(000 Rp)		(000 Rp)		(000 Rp)	
23957	24.537.600	31.505.507	6.967.907	1.400.000		5.567.907
23962	127.964	400.437	272.473	1.332		271.141
<b>23</b>	<b>31.348.225</b>	<b>43.705.944</b>	<b>12.357.719</b>	<b>1.419.332</b>		<b>10.938.387</b>
27409	491.817	1.528.000	1.036.183	3.149		1.033.034
<b>27</b>	<b>491.817</b>	<b>1.528.000</b>	<b>1.036.183</b>	<b>3.149</b>		<b>1.033.034</b>
31001	18.620.860	36.917.072	18.296.212	3.787.758		14.508.454
31003	11.300	44.300	33.000	-		33.000
31009	25.496.597	21.615.175	-3.881.422	1.182.630		-5.064.052
<b>31</b>	<b>44.128.757</b>	<b>58.576.547</b>	<b>14.447.790</b>	<b>4.970.388</b>		<b>9.477.402</b>
32112	35.492.388	76.037.497	40.545.109	854.026		39.691.083
32120	2.002.953	3.499.713	1.496.760	98.841		1.397.919
32903	357.212	622.930	265.718	26.548		239.170
<b>32</b>	<b>37.852.553</b>	<b>80.160.140</b>	<b>42.307.587</b>	<b>979.415</b>		<b>41.328.172</b>
<b>Total</b>	<b>1.419.786.134</b>	<b>2.388.467.256</b>	<b>968.681.122</b>	<b>27.231.614</b>		<b>941.449.508</b>

# DATA MENCERDASKAN BANGSA



BADAN PUSAT STATISTIK KOTA DENPASAR  
Jl. Mulawarman No. 11 Denpasar (80111)  
Telp. (0361) 418770, Fax. (0361) 434326  
email: [bps5171@bps.go.id](mailto:bps5171@bps.go.id)  
homepage: [denpasarkota.bps.go.id](http://denpasarkota.bps.go.id)

ISBN 978-602-6395-43-6 (PDF)

