



BADAN PUSAT STATISTIK
PROVINSI KALIMANTAN SELATAN

ST 2023
SENSUS PERTANIAN

BERITA RESMI STATISTIK



YOS RUSDIANSYAH

KEPALA BPS PROVINSI KALIMANTAN SELATAN



Banjarbaru, 5 Agustus 2022



BADAN PUSAT STATISTIK
PROVINSI KALIMANTAN SELATAN

ST 2023
SENSUS PERTANIAN


PERTUMBUHAN EKONOMI KALIMANTAN SELATAN TRIWULAN II-2022

No. 40/08/63/Th. XXVI



Banjarbaru, 5 Agustus 2022





FENOMENA PEREKONOMIAN GLOBAL

- Konflik Rusia-Ukraina sejak akhir Februari 2022 memperburuk rantai pasokan global, menyebabkan kenaikan harga beberapa komoditas energi secara signifikan, dan mempercepat kenaikan inflasi di seluruh dunia, sehingga pemulihan ekonomi global melambat.
- Prediksi pertumbuhan ekonomi negara mitra dagang Kassel (persen, *tradingeconomics.com*):

Prediksi Pertumbuhan	Tiongkok	India	Jepang	Malaysia	Filipina
Tw II-2022 (y-on-y)	0,4	16,2	0,5	5,9	7,0

- Perkembangan harga komoditas di pasar global (persen):

No	Komoditas	T-II 2022 (q-to-q)	T-II 2022 (y-on-y)
1	Batubara*	37,93	21,88
2	Palm Oil**	5,53	52,25
3	Karet**	-6,75	-0,31

Sumber: *tradingeconomics.com; **World Bank





CATATAN PERISTIWA KALIMANTAN SELATAN TRIWULAN II-2022

- Memasuki periode puncak panen padi di Kalsel pada subround 2 (Mei-Agustus).
- Penumpang berangkat angkutan udara triwulan II-2022 meningkat 31,16 persen (q-to-q) dan 34,83 persen (y-on-y). Sementara penumpang berangkat angkutan laut meningkat 43,90 persen (q-to-q) dan 88,91 persen (y-on-y).
- Rata-rata Tingkat Penghunian Kamar (TPK) hotel berbintang bulan April-Juni 2022 sebesar 34,85; 52,72; dan 53,05 persen; sementara hotel non-bintang sebesar 19,11; 23,95; dan 23,35 persen. Meningkat dari April-Juni 2021 sebesar 34,20; 31,78 persen; dan 41,45 untuk hotel berbintang dan 17,91; 17,71; dan 22,73 persen untuk hotel non-bintang.
- Momen Idul Fitri tahun 2022 dan libur tahun ajaran sekolah meningkatkan pergerakan penumpang transportasi umum dan aktivitas wisata di tempat rekreasi.

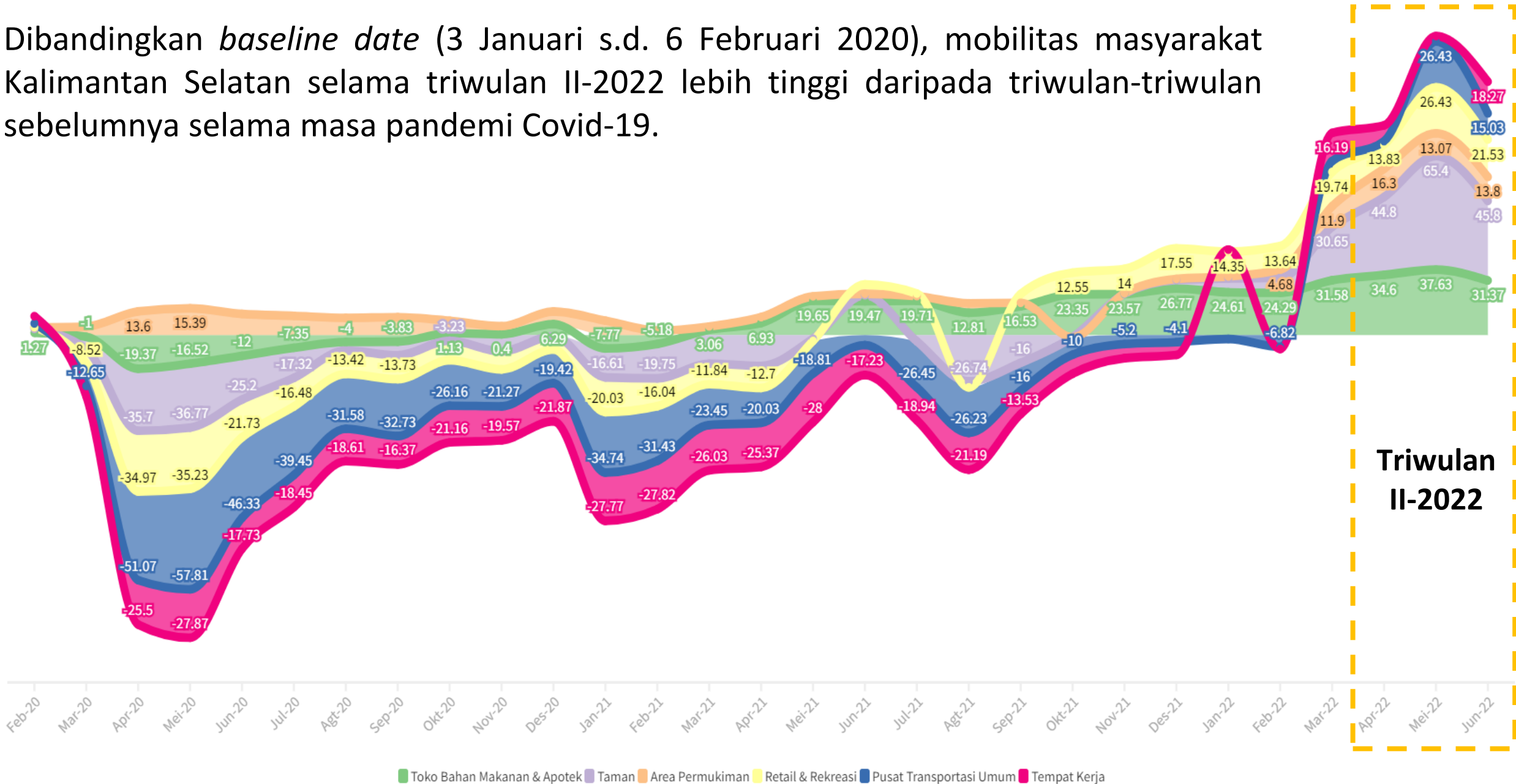


CATATAN PERISTIWA KALIMANTAN SELATAN TRIWULAN II-2022

- Peningkatan pendapatan agen dan biro perjalanan wisata seiring dengan meningkatnya animo masyarakat untuk beribadah umroh selama bulan Ramadhan, serta adanya relaksasi kebijakan terkait perjalanan domestik dan internasional.
- Peningkatan permintaan masyarakat selama bulan Ramadhan dan Idul Fitri tahun 2022, didorong oleh THR (Gaji ke-14) yang dibayarkan pada triwulan II-2022.
- Realisasi belanja pemerintah mengalami kontraksi dibandingkan dengan triwulan II-2021, salah satunya disebabkan oleh terjadinya pergeseran jadwal pencairan Gaji ke-13 yang pada tahun 2021 dibayarkan di triwulan II, sementara tahun 2022 dibayarkan pada triwulan III. Meskipun demikian, belanja pemerintah untuk barang/jasa Tingkat Komponen dalam Negeri (TKDN) sudah mulai berjalan.

GOOGLE COMMUNITY MOBILITY REPORTS (2020-2022)

Dibandingkan *baseline date* (3 Januari s.d. 6 Februari 2020), mobilitas masyarakat Kalimantan Selatan selama triwulan II-2022 lebih tinggi daripada triwulan-triwulan sebelumnya selama masa pandemi Covid-19.

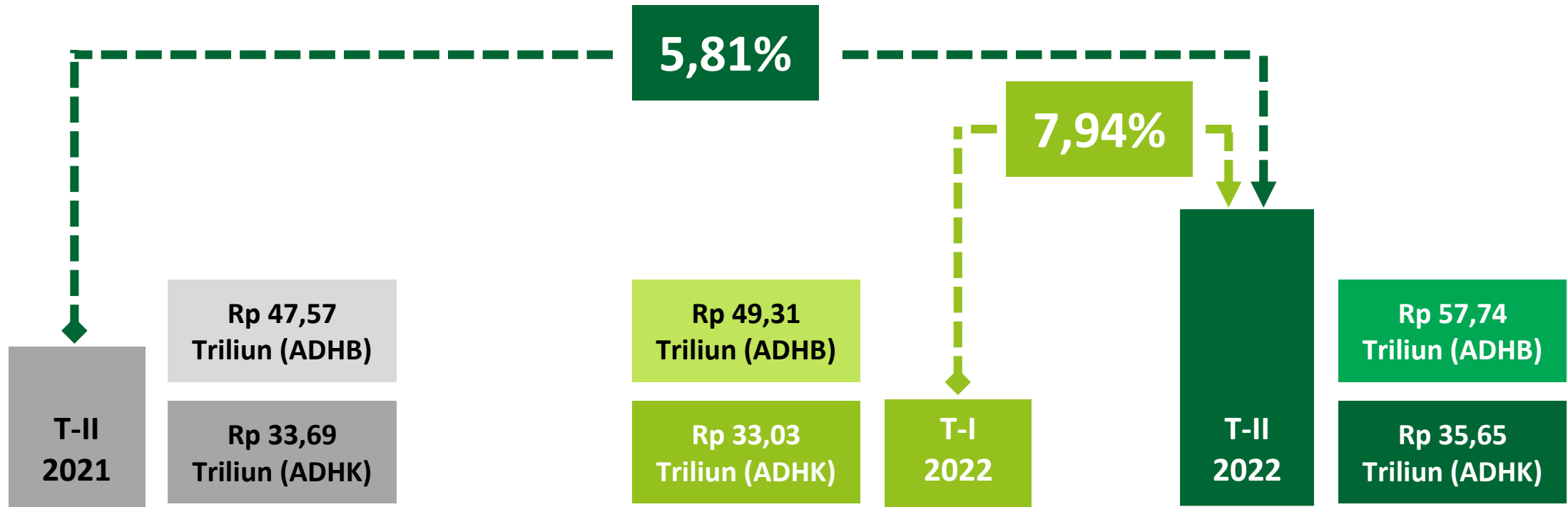


Triwulan II-2022




PEREKONOMIAN KALIMANTAN SELATAN TRIWULAN II-2022

Tumbuh sebesar 5,81 persen dibandingkan triwulan II-2021 (*y-on-y*)

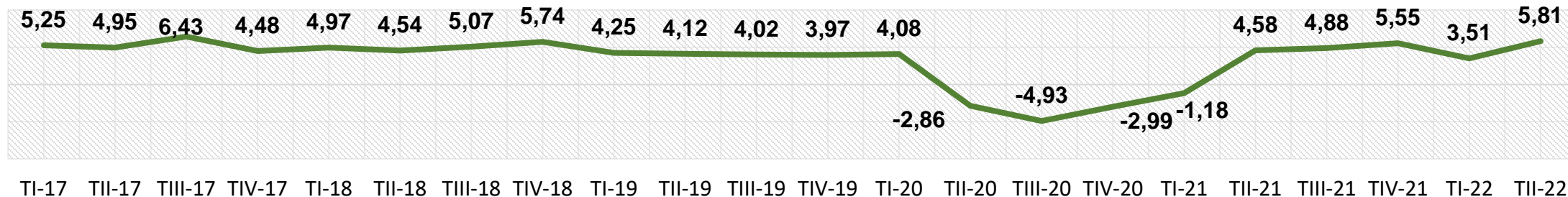


Ekonomi Kalimantan Selatan pada triwulan II-2022 tumbuh sebesar 4,70 persen secara kumulatif

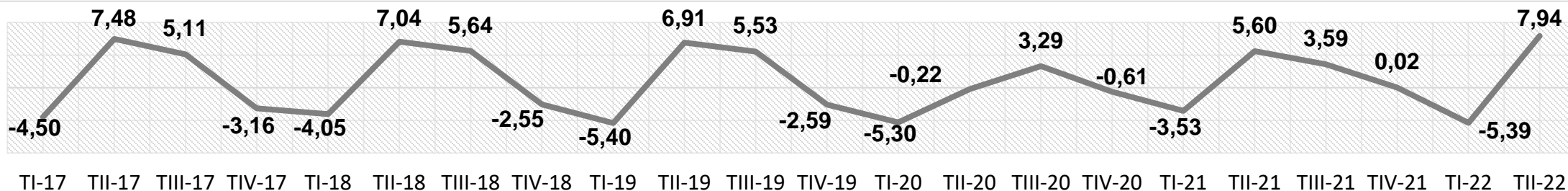
LAJU PERTUMBUHAN PDRB TRIWULANAN 2017-2022 (Persen)



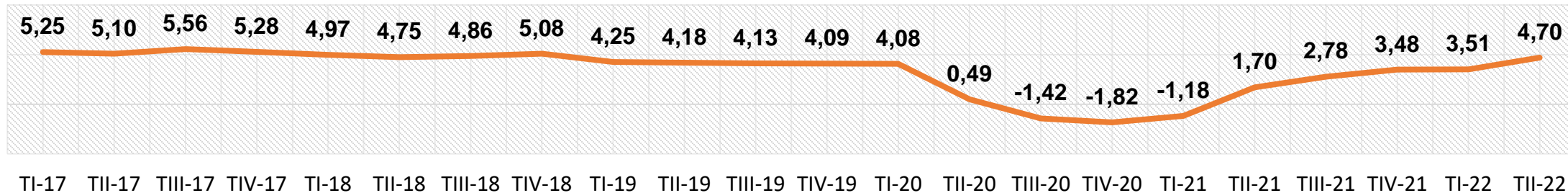
Laju Pertumbuhan Triwulanan *y-on-y*

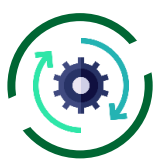


Laju Pertumbuhan Triwulanan *q-to-q*



Laju Pertumbuhan Triwulanan *c-to-c*





STRUKTUR DAN PERTUMBUHAN PDRB MENURUT LAPANGAN USAHA TRIWULAN II-2022 (Y-ON-Y)

Struktur PDRB (Persen)

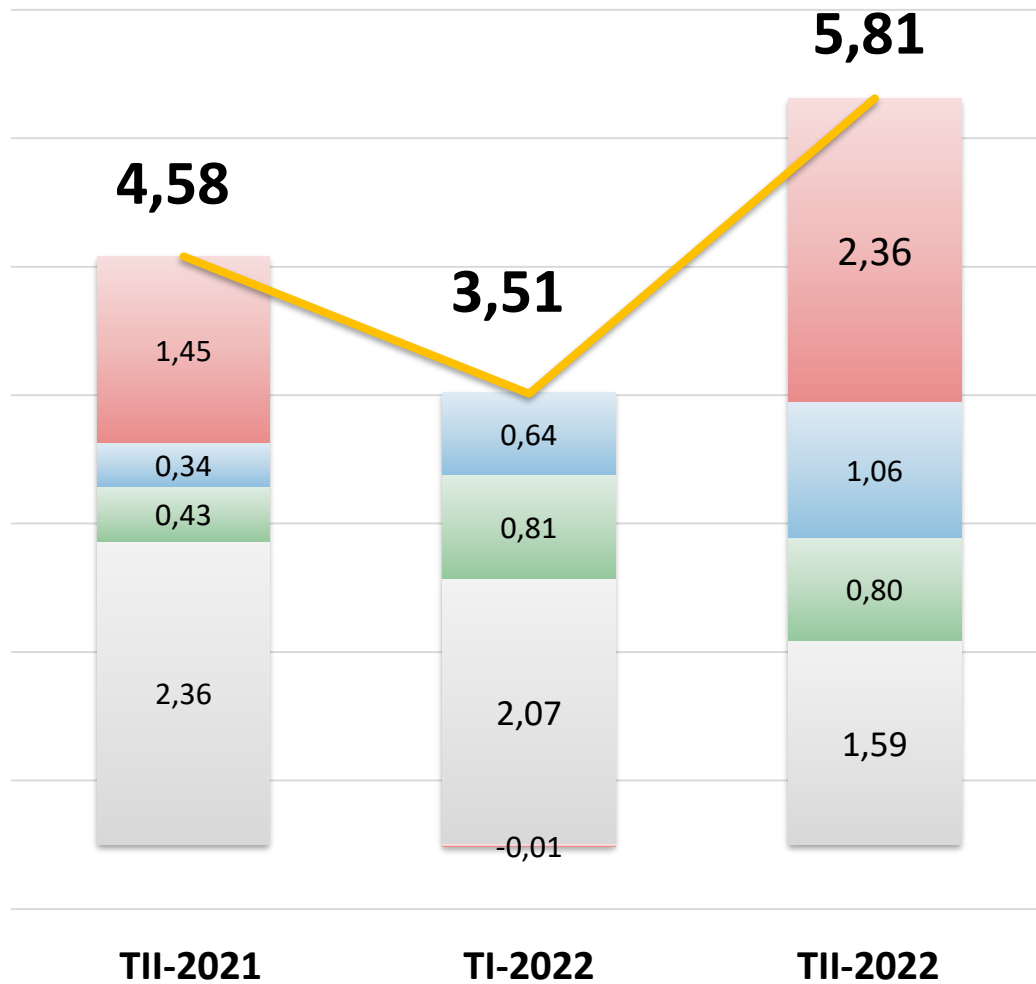
Pertumbuhan PDRB (Persen)

26,22	Pertambangan	9,78
13,04	Pertanian	1,26
12,50	Industri	2,69
9,90	Perdagangan	8,88
7,05	Konstruksi	2,25
6,59	Transportasi	18,19
5,32	Adm. Pemerintah	-0,24
4,29	Pendidikan	4,11
3,59	Informasi & Komunikasi	8,68
2,99	Jasa Keuangan & Asuransi	-8,23
2,15	Real Estate	6,92
2,00	Jasa Kesehatan	6,14
1,96	Akomodasi & Makan Minum	9,54
1,22	Jasa Lainnya	5,06
0,66	Jasa Perusahaan	7,77
0,39	Pengadaan Air	5,43
0,13	Pengadaan Listrik & Gas	8,11

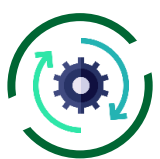


SUMBER PERTUMBUHAN TRIWULAN II-2022 (Y-ON-Y) MENURUT LAPANGAN USAHA

Lainnya Perdagangan Transportasi
Pertambangan PDRB




Sumber pertumbuhan terbesar ekonomi Kalimantan Selatan triwulan II-2022 secara *y-on-y* adalah Lapangan Usaha Pertambangan dan Penggalian, yakni sebesar 2,36 persen.



STRUKTUR DAN PERTUMBUHAN PDRB MENURUT PENGELUARAN TRIWULAN II-2022 (Y-ON-Y)

Struktur PDRB (persen)

Pertumbuhan PDRB (persen)




**Konsumsi
Rumah Tangga**



4,48



Net Ekspor




33,57



PMTB



3,84



Konsumsi Pemerintah

-2,72



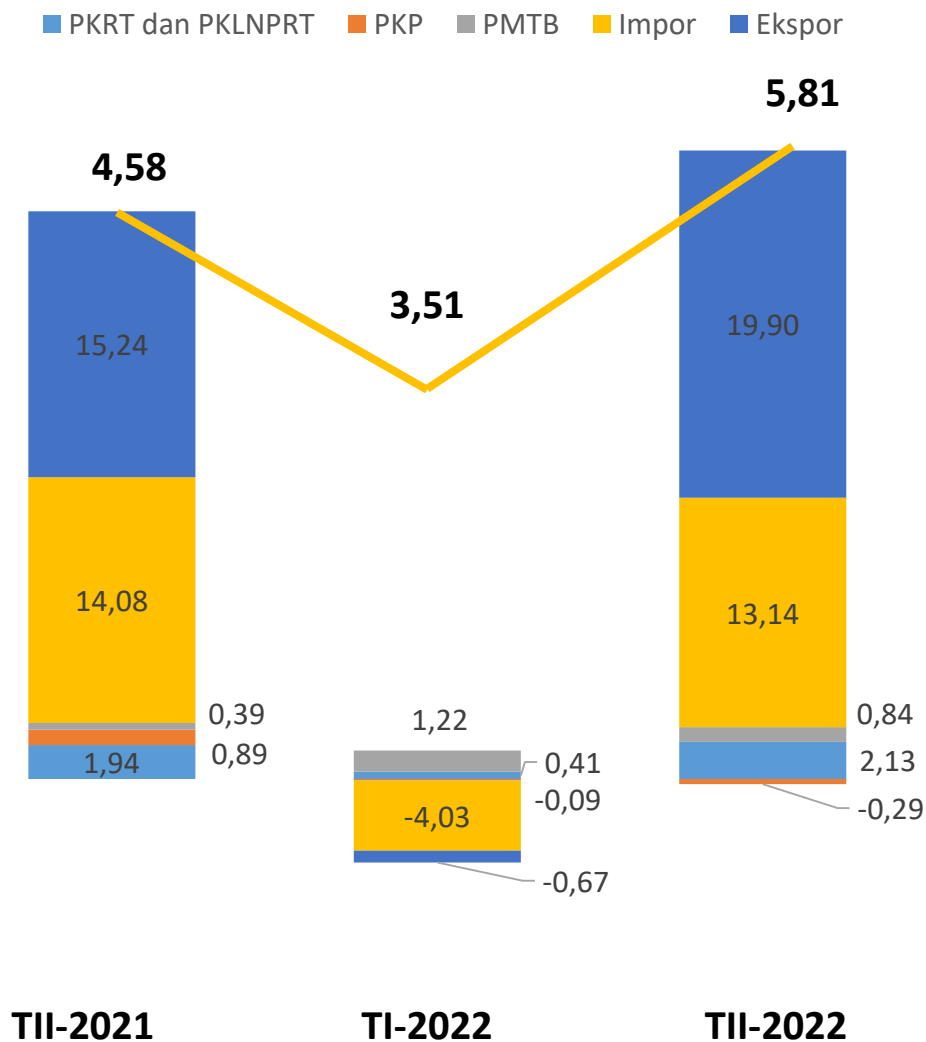
Konsumsi LNPRT



4,56



SUMBER PERTUMBUHAN TRIWULAN II-2022 (Y-ON-Y) MENURUT PENGELUARAN

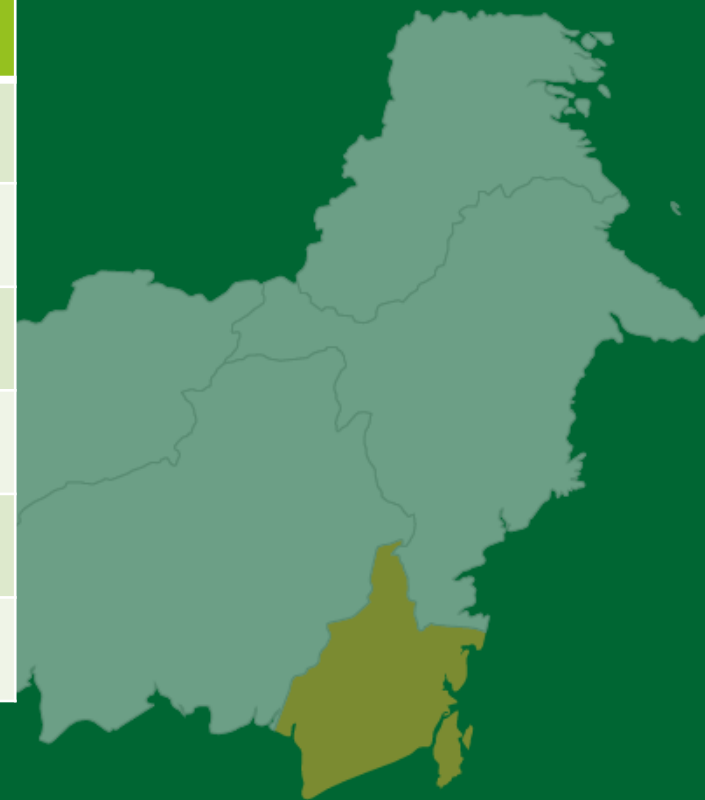


Sumber
Pertumbuhan
terbesar ekonomi
Kalimantan Selatan
triwulan II-2022
secara *y-on-y*
adalah komponen
Ekspor.

PERBANDINGAN PERTUMBUHAN PDRB REGIONAL KALIMANTAN TRIWULAN II-2022



Provinsi	<i>quarter-to-quarter</i>	<i>year-on-year</i>	<i>cumulative -to- cumulative</i>
Kalimantan Barat	2,22	4,45	4,26
Kalimantan Tengah	2,92	7,31	7,32
Kalimantan Selatan	7,94	5,81	4,70
Kalimantan Timur	3,03	3,03	2,48
Kalimantan Utara	2,64	4,91	4,73
KALIMANTAN	3,57	4,25	3,76





Terima Kasih



Kunjungi situs web dan media sosial BPS Provinsi Kalimantan Selatan untuk mengakses data ini.

Jl. Soerkarno-Hatta (Trikora) No. 7 Banjarbaru, Kalsel 70713

(0511) 6749001

bps6300@bps.go.id

(0511) 6749106

