



Statistik Impor

JAWA TENGAH 2014



Statistik Impor

JAWA TENGAH
2014



STATISTIK IMPOR JAWA TENGAH 2014

ISSN : 2407-3547

No. Publikasi : 33540.1505

Katalog BPS : 8202017.33

Ukuran Buku: 21 cm x 29,7 cm

Jumlah Halaman: xi + 193 halaman

Naskah :

Bidang Statistik Distribusi

Penyunting :

Bidang Statistik Distribusi

Gambar Kulit :

Bidang Integrasi Pengolahan dan Diseminasi Statistik

Diterbitkan oleh :

© Badan Pusat Statistik Provinsi Jawa Tengah

Dilarang mengumumkan, mendistribusikan, mengomunikasikan, dan/atau menggandakan sebagian atau seluruh isi buku ini untuk tujuan komersial tanpa izin tertulis dari Badan Pusat Statistik

TIM PENYUSUN

Pengarah :

Drs. IBRAM SYAHBOEDIN, MA

Penanggung Jawab :

JAM JAM ZAMACHSYARI, SE

Penyunting :

Ir. SRI ENDANG SULISTIOWATI

Penulis :

YUSNITA DEWANTI, S.ST

Pengolah Data :

YUSNITA DEWANTI, S.ST

<https://jurnal.bps.go.id>

KATA PENGANTAR

“Statistik Impor Provinsi Jawa Tengah Tahun 2014” merupakan seri publikasi rutin tahunan yang diterbitkan oleh Badan Pusat Statistik Provinsi Jawa Tengah. Sumber data statistik impor yang disajikan, diolah dari dokumen Pemberitahuan Impor Barang (PIB) Kantor Pengawasan dan Pelayanan Bea dan Cukai (KPPBC) di wilayah Jawa Tengah.

Data yang disajikan mencakup berat/volume dan nilai impor yang dirinci menurut golongan barang kode *Harmonized System* (HS) 2 digit , kode HS 4 digit, kawasan benua dan negara asal impor, pelabuhan bongkar serta rincian barang impor menurut kelompok komoditas.

Kepada semua pihak yang membantu terwujudnya publikasi ini, diucapkan terima kasih dan penghargaan. Semoga statistik yang disajikan bermanfaat bagi banyak pihak. Kritik dan saran diharapkan untuk perbaikan edisi yang akan datang.

Semarang, September 2015
BADAN PUSAT STATISTIK
PROVINSI JAWA TENGAH
Kepala,

Drs. IBRAM SYAHBOEDIN, MA

DAFTAR ISI

| | Halaman |
|--|----------------|
| Kata Pengantar | v |
| Daftar Isi | vii |
| Penjelasan Umum | ix |
| Ulasan Singkat | 1 |
| TABEL-TABEL | |
| Tabel 1. Impor Jawa Tengah Menurut Negara Asal | 8 |
| Tabel 2. Impor Jawa Tengah Menurut Kode HS 2 Digit..... | 11 |
| Tabel 3. Impor Jawa Tengah Menurut Kode HS 4 Digit..... | 13 |
| Tabel 4. Impor Jawa Tengah Menurut Bulan dan Pelabuhan Bongkar..... | 34 |
| Tabel 5. Impor Jawa Tengah Menurut Pelabuhan Bongkar dan Negara Asal.... | 36 |
| Tabel 6. Impor Jawa Tengah Menurut Kelompok Komoditas dan Negara Asal.. | 41 |
| Tabel 7. Impor Jawa Tengah Menurut Kode HS 4 Digit dan Negara Asal..... | 56 |

PENJELASAN UMUM

1. PENGERTIAN DASAR

Impor barang adalah kegiatan memasukkan barang ke dalam wilayah suatu negara, baik bersifat komersial maupun bukan komersial serta barang yang akan diolah di dalam negeri yang hasilnya dikeluarkan lagi dari negara tersebut.

2. SUMBER DOKUMEN

Statistik impor diolah dari dokumen Pemberitahuan Impor Barang (PIB) dari Kantor Pengawasan dan Pelayanan Bea dan Cukai (KPPBC) di seluruh Indonesia. Referensi pencatatan data Statistik Impor oleh BPS juga berdasarkan ketentuan yang dikeluarkan oleh *United Nations Statistical Division (UNSD)*, yaitu : *International Merchandise Trade Statistics. Concept and Definitions (IMTS series M No. 52. Rev, 1998, United Nations)*

3. SISTEM PENCATATAN

Mulai tahun 2008, sistem pencatatan statistik impor menggunakan sistem perdagangan umum (*the general trade system*) artinya seluruh barang yang masuk ke wilayah Indonesia dinyatakan sebagai barang impor.

4. RUANG LINGKUP

- ◆ Pencatatan Statistik Impor secara regional meliputi seluruh barang-barang yang masuk ke wilayah Jawa Tengah baik yang bersifat komersial maupun bukan komersial.
- ◆ Sebagian impor kapal laut dan pesawat beserta suku cadangnya termasuk dalam Statistik Impor.
- ◆ Barang-barang luar negeri yang diolah atau diperbaiki di dalam negeri tetap dicatat sebagai barang impor, meskipun setelah barang tersebut selesai diproses akan kembali ke luar negeri (re-export).
- ◆ Barang-barang di bawah ini tidak termasuk di dalam Statistik Impor:
 - a. Pakaian dan barang-barang perhiasan penumpang.

- b. Barang-barang penumpang untuk dipakai sendiri, kecuali lemari es, pesawat TV dan sebagainya.
- c. Barang-barang yang diimpor untuk keperluan perwakilan (kedutaan) suatu negara.
- d. Barang-barang untuk ekspedisi dan ekshibisi/pameran.
- e. Sebagian barang-barang yang langsung diimpor oleh angkatan bersenjata.
- f. Pembungkus/peti kemas
- g. Uang dan surat-surat berharga.
- h. Barang-barang sebagai contoh (sample).

5. SISTEM PENGOLAHAN

Sistem pengolahan yang digunakan adalah sistem *Carry Over*, artinya dokumen yang datang terlambat pada bulan pelaporan, akan dimasukkan dalam bulan pengolahan berikutnya. Contoh, dokumen bulan Mei 2014 yang datang terlambat akan dimasukkan dalam bulan pengolahan berikutnya yaitu Juni 2014.

6. KLASIFIKASI JENIS BARANG

Penggolongan barang yang digunakan di dalam statistik impor adalah Klasifikasi Barang Impor yang berdasarkan pada Buku Tarif Kepabean Indonesia 2012 (BTKI) yang mengacu pada amandemen keempat dari *World Customs Organization* (WCO) sebagai lembaga internasional yang menyusun klasifikasi *Harmonized System* (HS). Disamping menggunakan HS sebagai klasifikasi jenis barang, juga digunakan *Standard International Trade Classification* (SITC) Revisi 4.

7. PERIODE REFERENSI

Periode penentuan impor adalah tanggal penyelesaian dokumen oleh pejabat-pejabat Bea dan Cukai yang terdapat dalam dokumen impor.

8. NILAI BARANG dan SATUAN BARANG

Nilai barang dinyatakan dalam nilai CIF (*Cost Insurance and Freight*), artinya ialah harga transaksi yang terjadi antara penjual di luar negeri dengan importir atas suatu barang sampai di pelabuhan importir (pembeli), termasuk biaya asuransi

angkutan dari pelabuhan eksportir sampai ke pelabuhan importir dalam satuan US\$. Berat barang impor adalah berat bersih dan dinyatakan dalam Kilogram (Kg).

9. NEGARA ASAL

Negara asal adalah negara dimana barang-barang tersebut dihasilkan setelah diperiksa oleh pejabat Bea & Cukai sesuai dengan peraturan yang berlaku.

<https://jateng.bps.go.id>

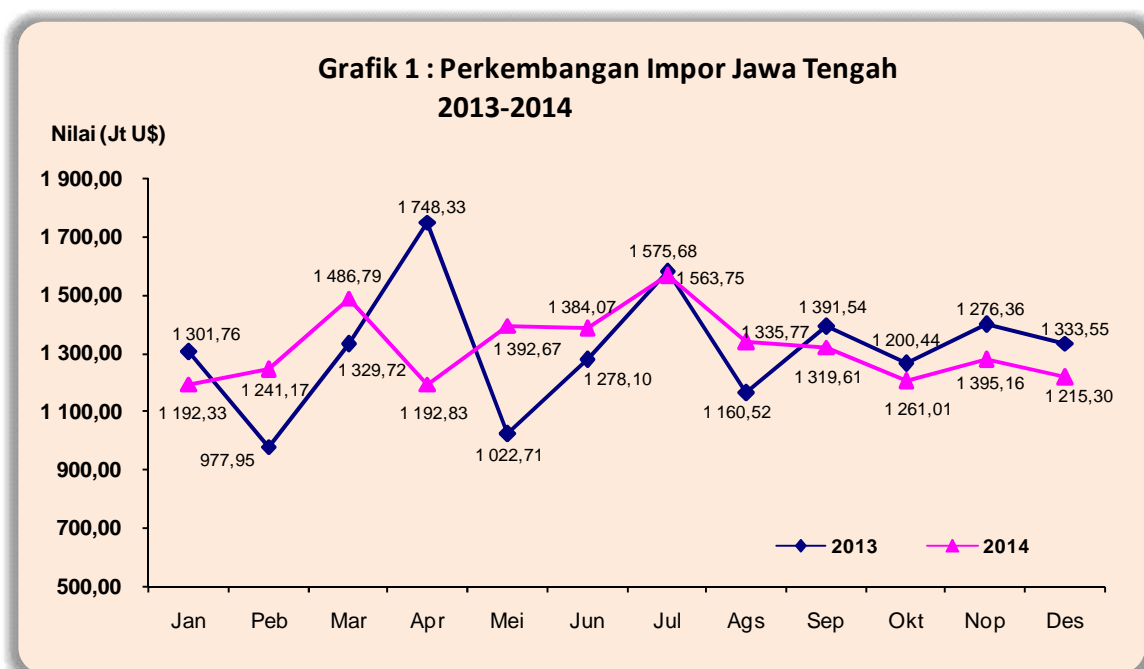
ULASAN SINGKAT

Nilai impor Jawa Tengah tahun 2014 tercatat sebesar US\$ 15 801,10 juta, mengalami kenaikan sebesar 0,16 persen dari tahun 2013. Nilai tersebut terdiri dari komoditas migas sebesar US\$ 10 004,66 juta dan sisanya non migas sebesar US\$ 5 796,43 juta. Nilai impor komoditas migas turun sebesar 5,10 persen dari tahun 2013, sedangkan impor komoditas non migas mengalami kenaikan nilai impor sebesar 10,76 persen.

Tabel A : Impor Migas dan Non Migas Jawa Tengah 2013 – 2014

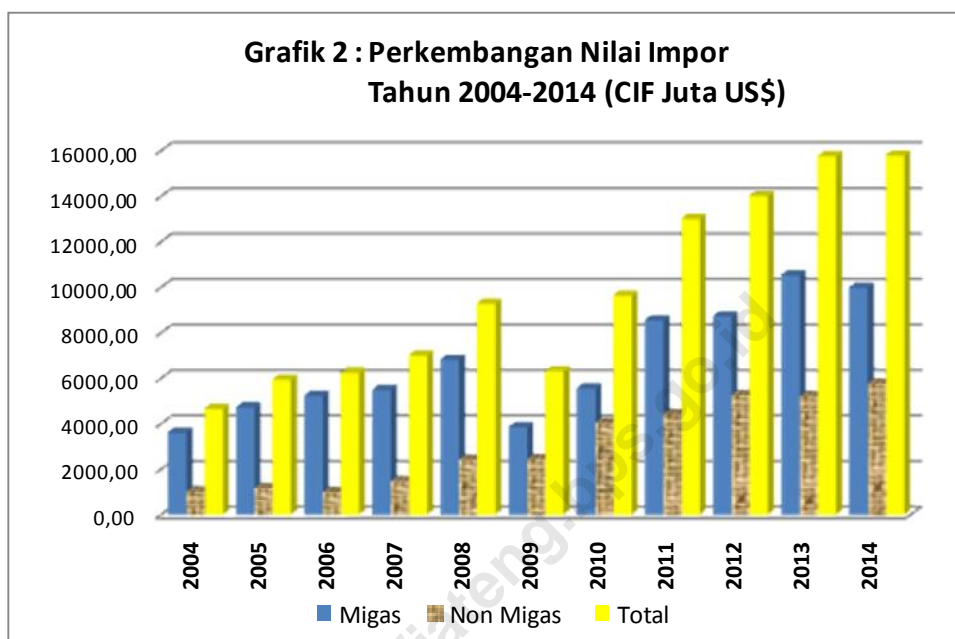
| URAIAN | Nilai CIF (Juta US\$) | | Perubahan (%) | Peranan 2014 (%) |
|------------------|-----------------------|------------------|---------------|------------------|
| | 2013 | 2014 | | |
| Migas | 10 542,67 | 10 004,66 | -5,10 | 63,32 |
| Non-Migas | 5 233,34 | 5 796,43 | 10,76 | 36,68 |
| Total | 15 776,01 | 15 801,10 | 0,16 | 100,00 |

Perkembangan nilai impor per bulan selama tahun 2014 dibandingkan dengan pola impor per bulan tahun 2013 terlihat pada Grafik 1 di bawah. Impor tertinggi pada tahun 2014 terjadi pada bulan Juli dengan nilai sebesar US\$ 1 575,68 juta sedangkan terendah pada bulan Januari sebesar US\$ 1 192,33 juta. Nilai impor tertinggi tahun 2013 terjadi



pada bulan April sebesar US\$ 1 748,33 juta, sedangkan terendah pada bulan Februari 2013 sebesar US\$ 977,95 juta. Secara umum bila dibandingkan dengan perkembangan impor tahun 2013 yang cukup fluktuatif, impor periode Januari – Desember 2014 menunjukkan kecenderungan pola yang relatif lebih stabil.

Untuk melihat lebih jauh perkembangan nilai impor Jawa Tengah selama satu dasawarsa terakhir disajikan pada Grafik 2 berikut.



Perkembangan nilai impor Jawa Tengah selama sepuluh tahun terakhir menunjukkan kecenderungan yang terus meningkat hingga mencapai nilai tertinggi pada tahun 2014. Nilai impor Jawa Tengah sempat mengalami penurunan yang cukup signifikan pada tahun 2009, namun mulai tahun 2010 nilai impor kembali meningkat baik impor komoditas migas maupun komoditas non migas. Selama sepuluh tahun terakhir, impor Jawa Tengah selalu didominasi oleh impor komoditas migas yang mengambil bagian lebih dari 50 persen terhadap total impor Jawa Tengah.

Dilihat lebih jauh dan rinci tentang profil kegiatan impor barang dan jasa di Jawa Tengah baik ditinjau dari negara maupun komoditinya adalah sebagai berikut :

A. PELABUHAN BONGKAR

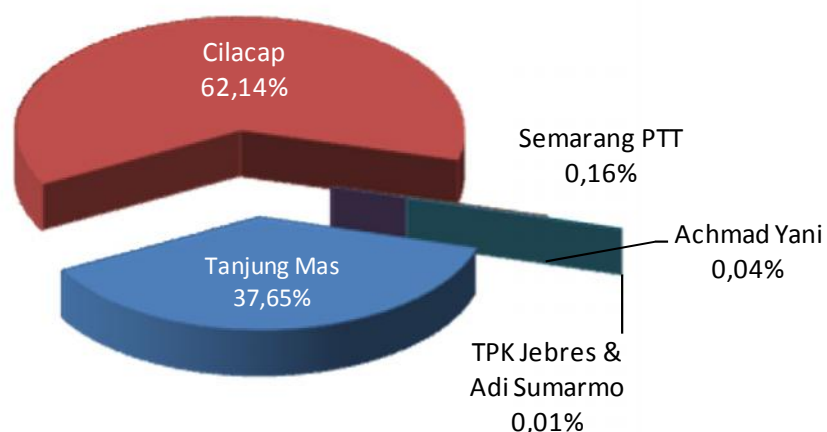
Bagian ini membahas pelabuhan-pelabuhan di Jawa Tengah yang aktif melakukan kegiatan bongkar barang-barang impor ke Jawa Tengah selama tahun 2014, diantaranya Pelabuhan Tanjung Intan Cilacap, Pelabuhan Tanjung Mas, Semarang PTT, TPK Jebres & Bandara Adi Sumarmo Solo , Bandara Achmad Yani Semarang, dan pelabuhan bongkar di Tegal.

Sebagaimana tahun-tahun sebelumnya, pada tahun 2014 pelabuhan Tanjung Intan Cilacap dan pelabuhan Tanjung Mas di Semarang masih menjadi dua pelabuhan dengan kegiatan bongkar barang impor terpadat di Jawa Tengah dengan volume barang masing-masing sebesar 11 364,41 ribu ton dan 4 226,31 ribu ton dengan nilai US\$ 9 818,42 juta dan US\$ 5 949,47 juta. Kegiatan impor di pelabuhan Cilacap mengambil bagian sebesar 62,14 persen dan Tanjung Mas sebesar 37,65 persen dari seluruh total impor Jawa Tengah tahun 2014. Untuk kegiatan bongkar pada pelabuhan-pelabuhan lainnya masih relatif kecil dengan nilai impor masing-masing di bawah US\$ 30 juta dan persentase dibawah 0,2 persen. (Tabel B)

Tabel B: Volume dan Nilai Impor Menurut Pelabuhan Tahun 2014

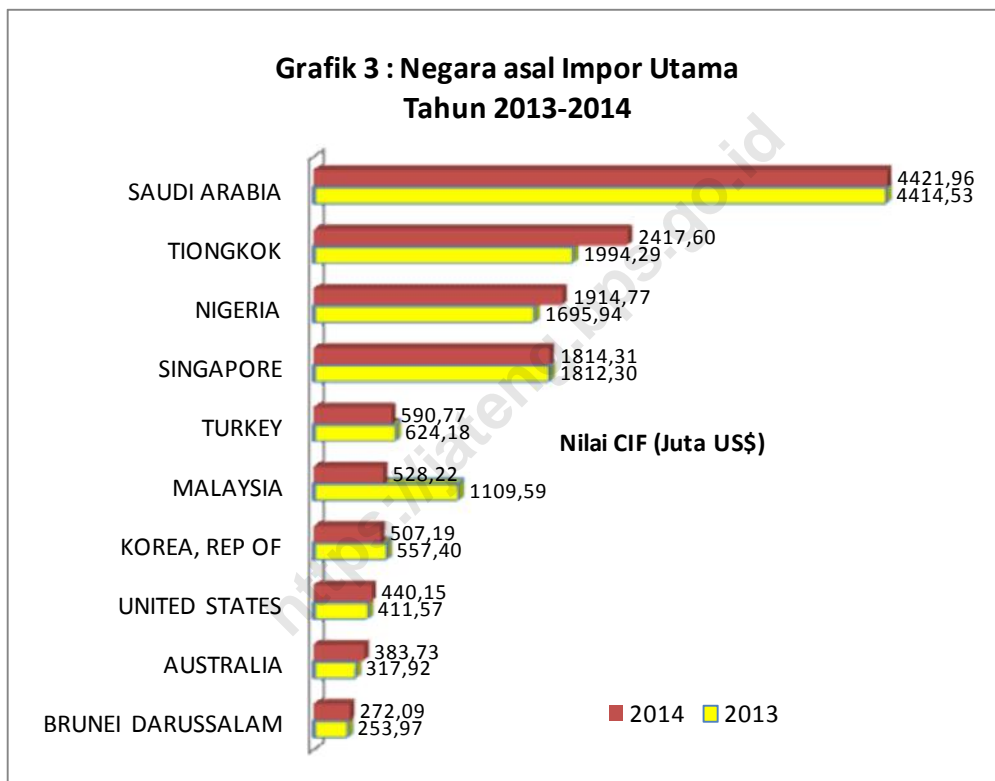
| Pelabuhan (1) | Volume (000 ton) (2) | Nilai CIF (Juta US\$) (3) |
|--------------------------|-----------------------------|---------------------------------|
| Tanjung Intan Cilacap | 11 364,41 | 9 818,42 |
| Tanjung Mas | 4 226,31 | 5 949,47 |
| Semarang PTT | 24,32 | 25,17 |
| Achmad Yani | 0,44 | 6,96 |
| TPK Jebres & Adi Sumarmo | 0,03 | 1,07 |

Grafik 2 : Persentase Nilai Impor Menurut Pelabuhan



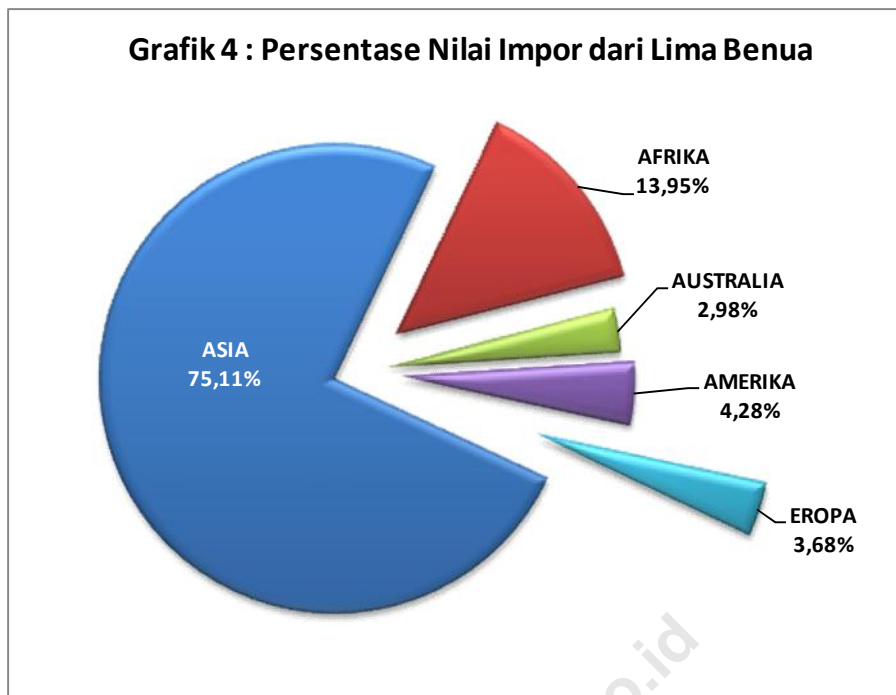
B. NEGARA ASAL IMPOR

Selama tahun 2014 tercatat sebanyak 125 negara yang melakukan ekspor barang ke Jawa Tengah. Sepuluh negara pengimpor utama yang memberi kontribusi cukup besar terhadap total impor ke Jawa Tengah yaitu Saudi Arabia, yang selalu menjadi peringkat teratas sebagai negara pemasok barang impor terbesar ke Jawa Tengah sepanjang periode tahun 2014 dengan nilai impor sebesar US\$ 4 421,96 juta, disusul kemudian oleh negara Tiongkok dengan nilai impor sebesar US\$ 2 417,60 juta, Nigeria sebesar US\$ 1 914,77 juta, Singapura US\$ 1 814,31 juta, dan Turki sebesar US\$ 590,77 juta. Data selengkapnya dapat dilihat pada Grafik 3.



Menurut asal benua, impor Jawa Tengah pada tahun 2014 masih didominasi oleh negara-negara dari benua Asia. Tercatat sebesar US\$ 11 867,70 juta atau 75,11 persen nilai impor barang ke Jawa Tengah yang berasal dari negara-negara di Benua Asia. Berikutnya dari benua Afrika sebesar US\$ 2 204,45 juta atau 13,95 persen, benua Amerika US\$ 676,43 juta atau 4,28 persen, benua Eropa US\$ 581,30 juta atau 3,63 persen, dan paling kecil dari benua Australia sebesar 471,21 US\$ juta atau sebesar 2,98 persen.

(Grafik 4.)



C. POLA KOMODITAS

Pola komoditas barang yang diimpor ke Jawa Tengah dari tahun ke tahun tidak mengalami perubahan yang cukup berarti. Selama delapan belas tahun terakhir impor komoditas Bahan Bakar Minyak (BBM) menjadi komoditas barang impor utama Jawa Tengah yang menyumbang lebih dari 50 persen dari total impor ke Jawa Tengah setiap tahun. Pada tahun 2014 impor komoditas BBM (10) berada pada urutan pertama dengan nilai impor mencapai US\$ 10 004,66 juta atau sebesar 63,32 persen terhadap total nilai impor, turun 5,10 persen dibanding tahun 2013 yang tercatat sebesar US\$ 10 542,67 juta. Urutan kedua ditempati komoditas industri mesin, listrik dan elektronik (14) dengan nilai sebesar US\$ 1 903,21 juta dengan peranan sebesar 12,04 persen. Komoditas ke- tiga besar dari barang impor Jawa tengah adalah benang dan industri tekstil (05) dengan nilai sebesar US\$1 283,42 juta.

Selanjutnya komoditas yang mengambil peranan cukup besar dalam transaksi impor Jawa Tengah tahun 2014 adalah komoditas industri kimia, plastik dan karet (09) dengan nilai impor sebesar US\$ 621,34 juta dan komoditas pertanian dan kehutanan (02) dengan nilai sebesar US\$ 522,19 juta. Sedangkan kelompok komoditas yang nilainya paling kecil selama tahun 2014 adalah komoditas perlengkapan pribadi (11) yang nilainya sebesar US\$ 16,59 juta atau 0,10 persen.

Kelompok komoditas yang mengalami kenaikan cukup tinggi selama 2014 adalah komoditas industri mesin, listrik dan elektronik (14) naik sebesar 36,69 persen, komoditas peternakan (01) naik 34,62 persen dan komoditas industri mineral dan batuan (12) yang mengalami kenaikan sebesar 21,05 persen dibanding tahun 2013. Sedangkan beberapa komoditas yang mengalami penurunan nilai impor cukup besar selama tahun 2014 diantaranya adalah komoditas perlengkapan pribadi (11), komoditas kendaraan dan *spare-part* (15) dan komoditas industri makanan, minuman dan tembakau (04) yang masing-masing mengalami penurunan sebesar 27,57 persen, 27,33 persen dan 18,60 persen dibanding impor tahun 2013. Selengkapnya dapat dilihat pada Tabel D.

Tabel D : Nilai Impor Berdasarkan Kelompok Komoditas Tahun 2013-2014

| Kelompok Komoditas | 2013 | | 2014 | | Perubahan (%) |
|--|----------------------|---------------|----------------------|---------------|---------------|
| | Nilai CIF (juta USD) | % | Nilai CIF (juta USD) | % | |
| (1) | (2) | (3) | (4) | (5) | (6) |
| 01. Peternakan | 172,41 | 1,09 | 232,10 | 1,47 | 34,62 |
| 02. Pertanian & Kehutanan | 544,42 | 3,45 | 522,19 | 3,30 | -4,08 |
| 03. Pertambangan & Penggalian | 36,78 | 0,23 | 31,91 | 0,20 | -13,24 |
| 04. Industri Makanan, Minuman & Tembakau | 428,02 | 2,71 | 348,41 | 2,20 | -18,60 |
| 05. Benang & Industri Tekstil | 1 126,60 | 7,14 | 1 283,42 | 8,12 | 13,92 |
| 06. Industri Kayu, Gabus & Jerami | 54,03 | 0,34 | 50,51 | 0,32 | -6,52 |
| 07. Industri Kertas | 106,90 | 0,68 | 118,80 | 0,75 | 11,13 |
| 08. Kulit dan Industri Kulit | 21,86 | 0,14 | 19,75 | 0,12 | -9,64 |
| 09. Industri Kimia, Plastik & Karet | 603,71 | 3,83 | 621,34 | 3,93 | 2,92 |
| 10. BBM | 10 542,67 | 66,83 | 10 004,66 | 63,32 | -5,10 |
| 11. Perlengkapan Pribadi | 22,90 | 0,15 | 16,59 | 0,10 | -27,57 |
| 12. Industri Mineral & Batuan | 58,52 | 0,37 | 70,85 | 0,45 | 21,05 |
| 13. Industri Logam | 390,63 | 2,48 | 363,39 | 2,30 | -6,97 |
| 14. Industri Mesin, Listrik & Elektronik | 1 392,40 | 8,83 | 1 903,21 | 12,04 | 36,69 |
| 15. Kendaraan dan Spare-part | 149,69 | 0,95 | 108,78 | 0,69 | -27,33 |
| 16. Industri Lainnya | 124,48 | 0,79 | 105,19 | 0,67 | -15,50 |
| Jumlah | 15 776,01 | 100,00 | 15 801,10 | 100,00 | 0,16 |

Untuk mengetahui lebih jauh negara-negara yang menjadi eksportir utama terhadap masing-masing kelompok komoditas selama tahun 2014, disajikan pada Tabel E berikut.

Tabel E : Negara Asal Impor Utama per Kelompok Komoditas

| Kelompok Komoditas | Negara Asal Impor Utama | Nilai CIF (Juta US\$) | % Terhadap Kelompok |
|--|-------------------------|-----------------------|---------------------|
| (1) | (2) | (3) | (4) |
| 01. Peternakan | AUSTRALIA | 91,02 | 39,22 |
| 02. Pertanian & Kehutanan | UNITED STATES | 208,25 | 39,88 |
| 03. Pertambangan & Penggalian | RUSSIAN FEDERATION | 14,19 | 44,49 |
| 04. Industri Makanan, Minuman & Tembakau | TIONGKOK | 96,09 | 27,58 |
| 05. Benang & Industri Tekstil | TIONGKOK | 429,27 | 33,45 |
| 06. Industri Kayu, Gabus & Jerami | UNITED STATES | 15,98 | 31,64 |
| 07. Industri Kertas | TIONGKOK | 22,65 | 19,07 |
| 08. Kulit dan Industri Kulit | TIONGKOK | 7,71 | 39,04 |
| 09. Industri Kimia, Plastik & Karet | TIONGKOK | 164,37 | 26,45 |
| 10. BBM | SAUDI ARABIA | 4 366,96 | 43,65 |
| 11. Perlengkapan Pribadi | TIONGKOK | 14,32 | 86,33 |
| 12. Industri Mineral & Batuan | TIONGKOK | 50,36 | 71,08 |
| 13. Industri Logam | TIONGKOK | 210,49 | 57,92 |
| 14. Industri Mesin, Listrik & Elektronik | TIONGKOK | 1 236,74 | 64,98 |
| 15. Kendaraan dan Spare-part | TIONGKOK | 70,31 | 64,63 |
| 16. Industri Lainnya | TIONGKOK | 69,05 | 65,64 |

Selama tahun 2014 negara Tiongkok mendominasi sebagai negara eksportir utama beberapa jenis komoditas barang impor ke Jawa Tengah. Sebanyak 11 jenis dari 16 ragam kelompok komoditas didominasi oleh impor dari negara Tiongkok; diantaranya yang terbesar adalah komoditas industri mesin, listrik dan elektronik (14) sebesar US\$ 1 236,74 juta, dengan kontribusi 64,98 persen terhadap total impor komoditas komoditas tersebut. Berikutnya adalah impor komoditas benang dan industri tekstil (05) yang berasal dari Tiongkok senilai US\$ 429,27 juta dan komoditas industri logam (13) senilai US\$ 210,49 juta serta delapan kelompok komoditas lainnya. Untuk negara eksportir utama dari komoditas Peternakan (01) tahun 2014 didominasi oleh negara Australia dengan nilai impor sebesar US\$ 91,02 juta. Impor komoditas Pertanian dan Kehutanan (02) didominasi oleh United States senilai US\$ 208,25 juta dan komoditas pertambangan dan penggalian didominasi dari negara Russian Federation senilai US\$ 14,19 juta. Impor komoditas yang mempunyai nilai terbesar selama tahun 2014 adalah komoditas BBM dimana Arab Saudi masih konsisten sebagai negara eksportir BBM terbesar ke Jawa Tengah selama sepuluh tahun terakhir dengan nilai sebesar US\$ 4 366,96 juta atau 43,65 persen dari total impor komoditas BBM ke Jawa Tengah.

TABEL - TABEL

<https://jateng.bps.go.id>

Tabel 1
Impor Jawa Tengah Menurut Negara Asal

| No | Negara Asal Barang | Berat (kg) | Nilai CIF (US\$) |
|------------------------|---------------------------|-----------------------|-----------------------|
| (1) | (2) | (3) | (4) |
| A. Benua ASIA | | 11 201 758 619 | 11 867 704 272 |
| 1 | 111. JAPAN | 46 660 910 | 215 310 106 |
| 2 | 112. HONGKONG | 45 267 695 | 211 340 844 |
| 3 | 113. KOREA, DEM.PEOP.REP | 132 | 1 044 |
| 4 | 114. KOREA, REP OF | 414 339 674 | 507 192 352 |
| 5 | 115. TAIWAN | 61 827 904 | 190 243 436 |
| 6 | 116. TIONGKOK | 1 159 797 243 | 2 417 602 543 |
| 7 | 118. MACAU | 150 | 8 780 |
| 8 | 121. THAILAND | 204 972 489 | 157 061 417 |
| 9 | 122. SINGAPORE | 1 755 201 698 | 1 814 312 201 |
| 10 | 123. PHILIPPINES | 1 810 870 | 12 565 111 |
| 11 | 124. MALAYSIA | 480 093 917 | 528 223 077 |
| 12 | 125. MYANMAR | 1 977 339 | 2 500 603 |
| 13 | 126. CAMBODIA | 97 691 | 494 713 |
| 14 | 127. BRUNEI DARUSSALAM | 331 181 211 | 272 094 633 |
| 15 | 128. LAOS | 115 200 | 480 563 |
| 16 | 131. VIET NAM | 330 361 841 | 263 490 623 |
| 17 | 133. INDIA | 203 015 424 | 213 942 547 |
| 18 | 134. PAKISTAN | 11 195 445 | 16 155 941 |
| 19 | 135. BANGLADESH | 2 112 224 | 1 842 063 |
| 20 | 136. SRI LANKA | 156 845 | 2 939 039 |
| 21 | 138. INDONESIA | 1 623 020 | 3 527 194 |
| 22 | 141. IRAQ | 20 085 | 188 730 |
| 23 | 142. IRAN | 2 003 398 | 1 601 699 |
| 24 | 143. SAUDI ARABIA | 5 414 565 705 | 4 421 955 524 |
| 25 | 144. ISRAEL | 121 800 | 57 157 |
| 26 | 145. KUWAIT | 2 273 215 | 3 796 276 |
| 27 | 149. PALESTINA | 8 800 | 82 500 |
| 28 | 151. YEMEN | 54 000 | 40 500 |
| 29 | 152. OMAN | 47 550 | 17 480 |
| 30 | 153. SYRIAN ARAB REPUBLIC | 136 856 | 1 257 454 |
| 31 | 154. TURKEY | 713 577 428 | 590 769 406 |
| 32 | 155. UNITED ARAB EMIRATES | 15 538 764 | 13 751 096 |
| 33 | 156. QATAR | 1 572 000 | 2 594 213 |
| 34 | 157. BAHRAIN | 30 096 | 263 407 |
| B. Benua AFRIKA | | 2 631 862 994 | 2 204 448 368 |
| 35 | 211. EGYPT | 3 449 363 | 1 770 710 |
| 36 | 213. MAROCCO | 14 094 | 764 441 |
| 37 | 214. TUNISIA | 63 333 | 229 803 |
| 38 | 215. ALGERIA | 80 367 344 | 69 700 400 |
| 39 | 216. SUDAN | 176 999 | 111 613 |
| 40 | 221. ETHIOPIA | 429 693 | 663 295 |
| 41 | 222. TANZANIA, UN.REP.OF | 2 023 297 | 4 322 432 |
| 42 | 223. MADAGASCAR | 397 248 | 683 073 |
| 43 | 225. KENYA | 154 821 | 1 440 253 |
| 44 | 226. REUNION | 2 249 | 76 359 |
| 45 | 227. MOZAMBIQUE | 759 760 | 1 446 379 |
| 46 | 230. TOGO | 4 346 653 | 3 893 590 |
| 47 | 231. GHANA | 21 780 | 143 624 |
| 48 | 233. GUINEA | 201 965 | 331 716 |
| 49 | 235. CONGO | 140 000 000 | 74 884 125 |
| 50 | 236. CAMEROON | 6 617 693 | 12 587 034 |

Tabel 1
Impor Jawa Tengah Menurut Negara Asal

| No (1) | Negara Asal Barang (2) | Berat (kg) (3) | Nilai CIF (US\$) (4) |
|---------------------------|----------------------------|--------------------|-------------------------|
| 51 | 237. NIGERIA | 2 321 101 320 | 1 914 770 362 |
| 52 | 240. COTE D'IVOIRE | 8 743 324 | 17 235 877 |
| 53 | 241. SENEGAL | 3 243 842 | 3 168 849 |
| 54 | 243. MALI | 4 344 914 | 8 562 632 |
| 55 | 244. BENIN | 6 943 088 | 13 836 331 |
| 56 | 245. BURKINA FASO | 8 828 230 | 17 359 835 |
| 57 | 249. SEYCHELLES | 1 705 | 8 629 |
| 58 | 251. UGANDA | 81 332 | 155 020 |
| 59 | 252. CENTRAL AFRICAN REP | 3 537 525 | 7 526 067 |
| 60 | 253. NIGER | 1 162 | 720 |
| 61 | 261. SOUTH AFRICA | 33 097 273 | 29 720 583 |
| 62 | 262. ZIMBABWE | 2 620 266 | 18 454 250 |
| 63 | 263. ZAMBIA | 291 714 | 588 454 |
| 64 | 298. BRITISH VG ISLAND | 1 007 | 11 912 |
| C. Benua AUSTRALIA | | 637 531 930 | 471 213 759 |
| 65 | 311. AUSTRALIA | 594 595 869 | 383 730 311 |
| 66 | 312. NEW ZELAND | 38 472 852 | 80 760 158 |
| 67 | 331. AMERICAN SAMOA | 2 854 802 | 6 157 699 |
| 68 | 333. FIJI | 1 592 960 | 558 328 |
| 69 | 337. SOLOMON ISLAND | 13 836 | 6 367 |
| 70 | 342. COCOS, KILLING ISLAND | 1 611 | 896 |
| D. Benua AMERIKA | | 829 854 934 | 676 429 505 |
| 71 | 411. UNITED STATES | 511 929 143 | 440 149 010 |
| 72 | 412. CANADA | 149 768 233 | 56 846 489 |
| 73 | 421. MEXICO | 1 135 883 | 5 031 332 |
| 74 | 422. GUATEMALA | 491 563 | 137 638 |
| 75 | 424. NICARAGUA | 11 | 21 |
| 76 | 425. PANAMA | 22 093 418 | 23 572 399 |
| 77 | 431. CHILE | 11 209 395 | 8 394 955 |
| 78 | 433. ARGENTINA | 19 978 389 | 34 321 058 |
| 79 | 434. BRAZIL | 111 927 538 | 106 046 143 |
| 80 | 435. COLOMBIA | 104 453 | 266 835 |
| 81 | 436. BOLIVIA | 250 | 9 205 |
| 82 | 437. URUGUAY | 308 457 | 223 503 |
| 83 | 441. ECUADOR | 11 446 | 13 195 |
| 84 | 442. PERU | 303 357 | 777 432 |
| 85 | 444. TRINIDAD & TOBAGO | 318 182 | 89 087 |
| 86 | 448. BELIZE | 17 678 | 209 173 |
| 87 | 449. DOMINICAN REP | 251 515 | 340 651 |
| 88 | 451. COSTA RICA | 5 980 | 1 294 |
| 89 | 452. HAITI | 43 | 85 |
| E. Benua EROPA | | 314 509 057 | 581 300 969 |
| 90 | 511. UNITED KINGDOM | 7 546 826 | 11 965 222 |
| 91 | 512. NETHERLANDS | 10 245 165 | 45 980 017 |
| 92 | 513. FRANCE | 19 623 796 | 32 928 858 |
| 93 | 514. GERMANY, FED. REP. OF | 19 388 271 | 190 662 048 |
| 94 | 515. AUSTRIA | 3 942 498 | 22 806 176 |
| 95 | 516. BELGIUM | 6 764 334 | 31 714 435 |
| 96 | 517. SWITZERLAND | 4 667 300 | 17 540 625 |
| 97 | 518. LUXEMBURG | 24 537 | 9 117 |

Tabel 1
Impor Jawa Tengah Menurut Negara Asal

| No (1) | Negara Asal Barang (2) | Berat (kg) (3) | Nilai CIF (US\$) (4) |
|---------------|---------------------------|-----------------------|-------------------------|
| 98 | 521. DENMARK | 5 030 998 | 5 068 134 |
| 99 | 522. NORWAY | 1 156 898 | 967 297 |
| 100 | 523. SWEDEN | 1 273 766 | 2 235 525 |
| 101 | 524. FINLAND | 4 809 667 | 2 872 372 |
| 102 | 525. IRELAND | 725 687 | 3 440 430 |
| 103 | 526. ITALY | 15 413 738 | 50 801 745 |
| 104 | 527. SPAIN | 4 168 133 | 13 851 025 |
| 105 | 528. PORTUGAL | 1 098 239 | 1 070 770 |
| 106 | 531. GREECE | 4 376 253 | 9 203 576 |
| 107 | 532. VATICAN, CITY STATE | 63 215 | 57 980 |
| 108 | 542. HUNGARY | 46 194 | 1 605 474 |
| 109 | 543. POLAND | 1 239 139 | 10 585 449 |
| 110 | 544. ROMANIA | 257 080 | 1 338 521 |
| 111 | 545. BULGARIA | 207 921 | 307 530 |
| 112 | 552. KAZAKHSTAN | 1 845 160 | 4 372 846 |
| 113 | 553. KYRGYSTAN | 113 | 2 131 |
| 114 | 557. UKRAINE | 31 448 393 | 9 117 197 |
| 115 | 558. UZBEKISTAN | 585 740 | 1 074 613 |
| 116 | 561. ESTONIA | 23 080 | 13 955 |
| 117 | 562. GEORGIA | 48 813 | 65 336 |
| 118 | 563. CROATIA | 253 127 | 1 222 899 |
| 119 | 564. BOSNIA-HERZEGOVINA | 68 481 | 42 994 |
| 120 | 565. MALTA | 346 | 24 428 |
| 121 | 566. SLOVAKIA | 3 609 | 14 798 |
| 122 | 567. SLOVENIA | 48 682 | 200 676 |
| 123 | 568. CZECH REPUBLIC | 4 973 172 | 7 730 284 |
| 124 | 572. RUSSIAN FEDERATION | 163 139 014 | 100 341 917 |
| 125 | 573. SERBIA | 1 672 | 64 569 |
| JUMLAH | | 15 615 517 534 | 15 801 096 873 |

Tabel 2
Impor Jawa Tengah Menurut Kode HS 2 Digit

| No | Kode dan Uraian HS 2 Digit | Berat (kg) | Nilai CIF (US\$) |
|-----|--|----------------|------------------|
| (1) | (2) | (3) | (4) |
| 01 | 01. Binatang Hidup | 9 930 470 | 26 961 129 |
| 02 | 02. Daging dan Sisanya yang Dapat Dimakan | 8 000 | 6 000 |
| 03 | 03. Udang, Ikan dan Binatang Air Lainnya | 5 289 151 | 5 732 045 |
| 04 | 04. Produk Hewani, Susu, Telur unggas, madu alam, dan sebagainya | 49 554 780 | 196 295 018 |
| 05 | 05. Produk Hewan Lainnya | 1 137 263 | 2 936 527 |
| 06 | 06. Pohon Hidup, Umbi-umbian dan Tanaman Lainnya | 13 300 | 9 650 |
| 07 | 07. Sayuran, Akar, Bonggol yang Dapat Dimakan | 3 404 692 | 5 245 452 |
| 08 | 08. Buah-buahan | 10 838 404 | 9 620 800 |
| 09 | 09. Kopi, 'Teh, Mete dan Rempah-rempah | 6 995 592 | 9 641 064 |
| 10 | 10. Gandum-gandum | 806 968 105 | 247 119 461 |
| 11 | 11. Produk Penggilingan: beras, tepung, gandum | 36 940 555 | 22 553 981 |
| 12 | 12. Biji atau Buah Mengandung Minyak, Tanaman Industri Obat, | 358 525 570 | 216 250 078 |
| 13 | 13. Lak, Getah, Damar dan Sejenisnya | 16 957 | 209 851 |
| 14 | 14. Bahan Nabati untuk Anyaman dan Produk Nabati Lainnya | 313 800 | 317 378 |
| 15 | 15. Minyak, Lemak Hewani dan Nabati dan Produk Disosiasinya | 5 129 135 | 11 226 742 |
| 16 | 16. Mak. Olahan dari Daging, Ikan atau Udang | 45 069 | 191 973 |
| 17 | 17. Gula dan Kembang Gula | 84 602 985 | 50 458 552 |
| 18 | 18. Kokoja dan Olahan Kokoja | 46 000 | 182 620 |
| 19 | 19. Industri Kue | 231 644 | 1 191 739 |
| 20 | 20. Mak. Olahan dari Buah dan Sayuran | 827 385 | 829 698 |
| 21 | 21. Macam-macam Olahan yang Dapat Dimakan | 26 950 845 | 103 090 046 |
| 22 | 22. Minuman: termasuk Min. Keras dan Cuka | 904 | 1 862 |
| 23 | 23. Sisa Industri Makanan | 137 640 179 | 80 226 630 |
| 24 | 24. Tembakau dan Penggantinya | 17 401 086 | 112 238 733 |
| 25 | 25. Garam, Belerang, Tanah atau Batu, Bhn Galian dan Bangunan | 210 159 250 | 29 472 765 |
| 26 | 26. Bijih Logam | 479 | 3 367 |
| 27 | 27. BBM, Mineral dan sebagainya | 11 784 475 899 | 10 007 093 648 |
| 28 | 28. Bhn Kimia Anorganik dan Senyawanya | 27 610 929 | 18 980 200 |
| 29 | 29. Bhn Kimia Organik | 34 990 517 | 106 622 087 |
| 30 | 30. Produk Farmasi | 29 806 | 584 259 |
| 31 | 31. Pupuk | 33 112 675 | 17 230 201 |
| 32 | 32. Pewarna dan Tinta | 10 778 206 | 31 728 735 |
| 33 | 33. Minyak Astiri, Parfum dan Kosmetika | 1 536 441 | 1 524 415 |
| 34 | 34. Sabun dan Malam | 2 996 739 | 7 317 022 |
| 35 | 35. Zat Albumina dan Perekat | 11 971 730 | 28 497 170 |
| 36 | 36. Bahan Peledak dan Korek Api | 1 045 | 540 |
| 37 | 37. Barang Fotografi atau Sinematografi | 4 697 381 | 7 250 888 |
| 38 | 38. Aneka Produk Kimia | 9 030 031 | 18 217 338 |
| 39 | 39. Plastik dan Barang dari Plastik | 237 230 872 | 348 468 770 |
| 40 | 40. Karet dan Barang dari Karet | 26 236 773 | 34 918 702 |
| 41 | 41. Jangat dan Kulit Mentah | 1 532 731 | 11 656 809 |
| 42 | 42. Barang dari Kulit | 3 035 802 | 8 046 099 |
| 43 | 43. Kulit Berbulu: Asli & Tiruan | 4 339 | 47 653 |
| 44 | 44. Kayu dan Barang dari Kayu | 76 762 466 | 49 886 784 |
| 45 | 45. Gabus dan Barang dari Gabus | 21 587 | 71 557 |
| 46 | 46. Jerami, Keranjang dan Anyaman | 744 570 | 554 029 |
| 47 | 47. Pulp dan Sisa Kertas | 45 680 124 | 24 179 265 |
| 48 | 48. Kertas, Karton dan Barang dari padanya | 57 727 888 | 93 520 988 |
| 49 | 49. Buku Cetakan, Surat Kabar, Gambar dan Sejenisnya | 308 311 | 1 097 326 |
| 50 | 50. Sutera | 2 634 | 27 027 |
| 51 | 51. Wol, Bulu Hewan, Benang, Bulu Kuda dan Kain Tenun | 172 250 | 4 593 290 |
| 52 | 52. Kapas | 220 701 141 | 604 845 509 |
| 53 | 53. Serat Tekstil dan Nabati Lainnya | 117 427 | 2 262 089 |
| 54 | 54. Filamen Buatan | 9 098 279 | 67 424 173 |

Tabel 2
Impor Jawa Tengah Menurut Kode HS 2 Digit

| No (1) | Kode dan Uraian HS 2 Digit (2) | Berat (kg) (3) | Nilai CIF (US\$) (4) |
|---------------|--|-----------------------|-------------------------|
| 55 | 55. Serat Buatan Putus-putus | 140 597 986 | 343 492 984 |
| 56 | 56. Gumpalan, Kain Kempa Bkn Tenunan, Benang Khusus atau Pintal | 4 821 201 | 18 795 119 |
| 57 | 57. Permadani dan Tekstil Penutup Lainnya | 339 054 | 386 339 |
| 58 | 58. Kain Tenunan Khusus, Renda Permadani dan Sulaman | 1 996 400 | 22 605 024 |
| 59 | 59. Kain Tekstil Dilapisi, Cocok Untuk Industri | 22 120 704 | 32 448 216 |
| 60 | 60. Kain Rajutan dan Kain Kaitan | 15 618 537 | 144 694 439 |
| 61 | 61. Brg dan Perlengkapan Pakaiana Rajutan | 12 850 683 | 20 949 701 |
| 62 | 62. Brg dan Perlengkapan Pakaiana Bukan Rajutan | 7 660 623 | 19 884 710 |
| 63 | 63. Barang Tekstil Sudah Jadi Lainnya, Tekstil Jadi | 324 393 | 1 186 723 |
| 64 | 64. AlasatauPelindung Kaki dan Sejenisnya | 4 176 562 | 10 656 614 |
| 65 | 65. Tutup Kepala dan Bagiannya | 175 852 | 568 479 |
| 66 | 66. Payung, Tongkat, Cambuk dan Bagiannya | 6 244 027 | 3 931 170 |
| 67 | 67. Bulu Unggas dan Bunga Tiruan | 293 714 | 1 429 846 |
| 68 | 68. Brg dari :Batu, Gips, Semen, Asbes, Mika dan sejenisnya | 66 492 457 | 34 369 254 |
| 69 | 69. Produk Keramik | 71 745 104 | 18 510 494 |
| 70 | 70. Kaca dan Barang dari Kaca | 28 965 857 | 17 965 346 |
| 71 | 71. Mutiara AlamatauBudidaya, Batu Permata, Logam Mulia dan sejenisnya | 1 168 881 | 1 733 216 |
| 72 | 72. Besi dan Baja | 210 994 827 | 113 263 497 |
| 73 | 73. Barang dari BesiatauBaja | 109 330 132 | 146 152 112 |
| 74 | 74. Tembaga dan Barang dari Padanya | 1 430 566 | 5 939 364 |
| 75 | 75. Nikel dan Barang dari Padanya | 2 049 | 66 539 |
| 76 | 76. Alumunium dan Barang dari Padanya | 10 033 391 | 16 692 231 |
| 77 | 77. Timah Hitam dan Barang dari Padanya | 30 066 | 130 040 |
| 78 | 78. Seng dan Barang dari Padanya | 5 614 086 | 13 496 743 |
| 79 | 79. Timah dan Barang dari Padanya | 332 314 | 382 610 |
| 80 | 80. Logam Tdk Mulia Lainnya dan Barang dari Padanya | 109 088 | 6 137 727 |
| 81 | 81. Perkakas, Peralatan, Brg Tajam, Alat Makan dr Logam Tdk Mulia | 18 000 512 | 16 568 498 |
| 82 | 82. Brg Lainnya dari Logam Tdk Mulia | 53 841 697 | 42 824 112 |
| 83 | 83. Mesin dan Pesawat Mekanik dan Bagiannya | 223 192 261 | 1 260 102 077 |
| 84 | 84. Mesin dan Alat Listrik serta Bagiannya, Pes. Perekam Suara | 90 901 163 | 643 104 169 |
| 85 | 85. Lokomotif, Trem dan Kendaraan Diatas Rel | 26 103 | 45 092 |
| 86 | 86. Kendaraan Lain diatas Rel Selain Lokomotif | 85 724 834 | 74 009 107 |
| 87 | 87. Kapal Udara serta Bagiannya | 27 666 | 32 114 946 |
| 88 | 88. Kapal, Bahtera dan Bangunan Terapung | 406 435 | 2 615 468 |
| 89 | 89. Alat dan Aparat Optik | 5 704 397 | 16 980 694 |
| 90 | 90. Lonceng, Arloji dan Bagiannya | 315 309 | 1 452 859 |
| 91 | 91. Instrumen Musik termasuk Bagian dan Perlengkapannya | 854 991 | 9 385 612 |
| 92 | 92. Perabot Rumah :Kasur, Alat Penerangan dsb | 13 324 688 | 26 243 941 |
| 93 | 93. Mainan dan Alat Olah Raga | 6 791 890 | 11 431 999 |
| 94 | 94. Berbagai-bagai Hasil Pabrik | 19 300 318 | 39 357 276 |
| 95 | 95. Karya Seni :Termasuk Barang Antik | 54 992 | 318 409 |
| 96 | 96. Barang yang Masuk Dalam Ekspor Barang Tertentu :PEBT | 1 531 | 14 343 |
| JUMLAH | | 15 615 517 534 | 15 801 096 873 |

Tabel 3
Impor Jawa Tengah Menurut Kode HS 4 Digit

| No | Kode dan Uraian HS 4 Digit | Berat (kg) | Nilai CIF (US\$) |
|-----|---|-------------|------------------|
| (1) | (2) | (3) | (4) |
| 01 | 0102. Binatang sejenis lembu, Hidup | 9 930 470 | 26 961 129 |
| 02 | 0208. Daging dan sisanya yang dapat dimakan dari binatang lainnya | 8 000 | 6 000 |
| 03 | 0303. Ikan beku | 5 097 985 | 4 068 174 |
| 04 | 0304. Belahan Ikan tanpa tulang | 50 000 | 57 500 |
| 05 | 0306. Udang-udangan | 141 166 | 1 606 371 |
| 06 | 0402. Susu dipekatkan | 22 832 655 | 116 022 902 |
| 07 | 0403. Susu mentega, susu dikentalkan, yoghurt, kephir | 16 175 | 69 286 |
| 08 | 0404. Whey | 26 077 700 | 79 246 514 |
| 09 | 0405. Mentega, lemak, minyak dari susu | 11 550 | 13 756 |
| 10 | 0409. Madu alam | 616 700 | 942 560 |
| 11 | 0502. Bulu keras, bulu babi | 47 164 | 74 064 |
| 12 | 0505. Kulit dan bagian lainnya dari burung | 33 032 | 1 902 981 |
| 13 | 0511. Produk hewani | 1 057 067 | 959 482 |
| 14 | 0602. Tanaman Hidup Lainnya | 1 073 | 3 300 |
| 15 | 0604. Daun, dahan dan bagiannya untuk karangan bunga | 12 227 | 6 350 |
| 16 | 0712. Sayuran dikeringkan | 960 622 | 2 917 937 |
| 17 | 0713. Polong-polongan dikeringkan | 2 444 070 | 2 327 515 |
| 18 | 0804. Kurma, Nanas, Alpokat, Jambu, Manggis dan sejenisnya | 10 800 904 | 9 430 038 |
| 19 | 0810. Buah Lainnya | 7 500 | 38 781 |
| 20 | 0813. Buah, aprikot,prune,apel | 30 000 | 151 981 |
| 21 | 0901. Kopi | 230 286 | 825 754 |
| 22 | 0904. Lada | 6 349 258 | 8 330 327 |
| 23 | 0909. Adas, ketumbar, jinten dan sejenisnya | 261 200 | 427 689 |
| 24 | 0910. Jahe, kunyit, rempah-rempah | 154 848 | 57 294 |
| 25 | 1001. Gandum dan meslin | 674 232 696 | 213 847 573 |
| 26 | 1005. Maize | 128 281 245 | 31 368 754 |
| 27 | 1006. Beras | 3 675 000 | 1 431 300 |
| 28 | 1008. Gandum buk, sekoi, canary, dan sejenisnya | 779 164 | 471 834 |
| 29 | 1101. Tepung gandum atau meslin | 12 695 325 | 4 172 311 |
| 30 | 1105. Tepung, tepung kasar,bubuk, serpih, butiran, pellet | 637 480 | 1 047 284 |
| 31 | 1108. Pati, inulin | 20 513 750 | 16 103 686 |
| 32 | 1109. Gluten gandum | 3 094 000 | 1 230 700 |
| 33 | 1201. Kacang kedelai | 349 153 076 | 206 738 302 |
| 34 | 1202. Kacang tanah | 8 690 840 | 8 982 425 |
| 35 | 1207. Biji yang mengandung minyak,sawit,kapas,jarak,wijen | 61 450 | 44 471 |
| 36 | 1208. Tepung halus,kasar dari biji atau buah mengandung minyak | 111 000 | 108 040 |
| 37 | 1211. Tanaman obat dan bagiannya,akar manis,akar ginseng dan sejenisnya | 288 515 | 265 214 |
| 38 | 1212. Kacang karob, ganggang laut, bit gula, tebu gula, aprikot | 26 869 | 30 900 |
| 39 | 1214. Swedes sej.lobak, mangold, rumput kering, dan sejenisnya | 193 820 | 80 726 |
| 40 | 1302. Air dan ekstrak nabati,zat pektik,pektinat, dan sejenisnya | 16 957 | 209 851 |
| 41 | 1404. Bahan Nabati Lainnya , gambir, dan sebagainya | 313 800 | 317 378 |
| 42 | 1507. Minyak kacang kedelai dan Fraksinya | 208 680 | 282 762 |
| 43 | 1509. Minyak zaitun dan fraksinya | 380 | 693 |
| 44 | 1515. Minyak dari biji lena,jagung,jarak,wijen dan sejenisnya | 2 500 | 11 471 |
| 45 | 1516. Minyak dihidrogenisasi | 3 686 920 | 5 680 981 |

Tabel 3
Impor Jawa Tengah Menurut Kode HS 4 Digit

| No | Kode dan Uraian HS 4 Digit | Berat (kg) | Nilai CIF (US\$) |
|-----|---|------------|------------------|
| (1) | (2) | (3) | (4) |
| 46 | 1517. Margarin | 274 532 | 4 203 200 |
| 47 | 1518. Minyak dioksidasi disulfurisasi dan sejenisnya | 955 466 | 1 035 943 |
| 48 | 1521. Malam nabati | 657 | 11 692 |
| 49 | 1604. Ikan diolah dan diawetkan | 45 069 | 191 973 |
| 50 | 1701. Gula tebu atau bit dan sukrosa | 58 220 000 | 23 859 869 |
| 51 | 1702. Gula lainnya termasuk laktosa, maltosa glukosa | 26 327 636 | 26 399 483 |
| 52 | 1704. Kembang gula | 55 349 | 199 200 |
| 53 | 1806. Coklat dan makanan mengandung kakao | 46 000 | 182 620 |
| 54 | 1901. Sari pati dan olahan makanan dari tepung | 147 632 | 1 045 554 |
| 55 | 1905. Roti,kue kering, cake dan sejenisnya | 84 012 | 146 185 |
| 56 | 2002. Tomat yg diolah atau diawetkan | 556 677 | 569 500 |
| 57 | 2004. Sayuran lainnya diawetkan dengan asam cuka beku | 247 104 | 191 398 |
| 58 | 2005. Sayuran lainnya diawetkan dengan asam cuka tidak beku | 6 161 | 2 527 |
| 59 | 2008. Buah,kacang dan bagian tumbuhan yang dapat dimakan | 17 443 | 66 273 |
| 60 | 2101. Ekstrak, biang dan pekatan dari kopi, teh dan mate | 8 441 640 | 55 749 910 |
| 61 | 2102. Ragi, aktif atau tdk aktif | 123 943 | 424 115 |
| 62 | 2103. Saus dan Olahan untuk itu | 67 680 | 229 434 |
| 63 | 2104. Sop dan Kaldu dan olahan untuk itu | 5 000 | 14 500 |
| 64 | 2106. Olahan makanan yg tidak termasuk di atas | 18 312 582 | 46 672 087 |
| 65 | 2202. Air, mengandung tambahan gula, tidak mengandung alkohol | 904 | 1 862 |
| 66 | 2301. Tepung, dari daging atau sisanya | 1 010 490 | 642 474 |
| 67 | 2302. Dedak, bekatul dan ampas lainnya | 86 050 | 25 813 |
| 68 | 2303. Ampas dari pembuatan pati | 46 297 701 | 24 988 675 |
| 69 | 2304. Bungkil dan ampas padat lainnya dari kacang kedelai | 30 763 216 | 17 189 420 |
| 70 | 2306. Bungkil dan ampas padat lainnya, bukan dari kacang-kacangan | 13 616 321 | 3 728 933 |
| 71 | 2309. Olahan dari jenis untuk makanan hewan | 45 866 401 | 33 651 315 |
| 72 | 2401. Tembakau bukan buatan, sisa tembakau | 17 401 086 | 112 238 733 |
| 73 | 2504. Grafit Alam | 1 599 | 2 693 |
| 74 | 2505. Pasir alam dari segala jenis | 51 775 | 88 190 |
| 75 | 2506. Kwarsa | 9 950 | 995 |
| 76 | 2507. Kaolin dan tanah liat | 6 083 095 | 1 411 853 |
| 77 | 2508. Tanah liat lainnya | 8 900 000 | 1 553 971 |
| 78 | 2509. Kapur | 1 725 | 4 682 |
| 79 | 2510. Kalsium Fospat alam | 10 056 | 12 946 |
| 80 | 2511. Barium sulfat alam, Barit | 120 667 | 47 520 |
| 81 | 2512. Tanah Diatomea, mengandung silikon | 219 942 | 113 747 |
| 82 | 2513. Batu timbul, amril | 3 307 | 2 877 |
| 83 | 2515. Batu Pualam, travertin | 2 007 430 | 574 209 |
| 84 | 2516. Granit, porfiri | 4 558 853 | 633 488 |
| 85 | 2517. Batu kerikil, batu pecah dsj | 234 | 561 |
| 86 | 2520. Gips, anhidrit | 85 599 313 | 3 233 438 |
| 87 | 2521. Batu kapur | 46 294 | 67 930 |
| 88 | 2523. Semen | 66 666 000 | 5 245 090 |
| 89 | 2524. Asbes | 23 262 200 | 14 453 305 |
| 90 | 2526. Batu sabun alam | 6 266 825 | 1 034 274 |

Tabel 3
Impor Jawa Tengah Menurut Kode HS 4 Digit

| No (1) | Kode dan Uraian HS 4 Digit (2) | Berat (kg) (3) | Nilai CIF (US\$) (4) |
|-----------|--|-------------------|-------------------------|
| 91 | 2529. Felspar, leusit | 6 067 985 | 869 917 |
| 92 | 2530. Bahan mineral Lainnya | 282 000 | 121 079 |
| 93 | 2615. Bijih zirconium dan pekatannya, niobium, tantalum | 140 | 1 755 |
| 94 | 2620. Abu dan sisanya mengandung logam | 339 | 1 612 |
| 95 | 2701. Batu bara, briket, lonjong dan semacamnya | 50 699 | 24 654 |
| 96 | 2704. Kokas dan semi kokas dari batu bara | 5 249 186 | 2 379 502 |
| 97 | 2707. Minyak dan produk lainnya hasil penyulingan | 35 736 | 25 309 |
| 98 | 2709. Minyak bumi, minyak dari mineral, mentah | 9 574 460 620 | 7 772 728 027 |
| 99 | 2710. Minyak bumi, selain minyak mentah | 2 147 066 866 | 2 198 535 241 |
| 100 | 2711. Gas minyak bumi dan Hidrokarbon berbentuk Gas | 61 259 | 500 142 |
| 101 | 2712. Petroleum Jelly, malam parafin | 350 828 | 492 285 |
| 102 | 2713. Kokas minyak bumi | 57 125 845 | 31 094 822 |
| 103 | 2715. Campuran mengandung bitumen dri asphal alam | 74 860 | 1 313 666 |
| 104 | 2803. Karbon | 777 344 | 863 275 |
| 105 | 2804. Hidrogen, Argon, Nitrogen, Oksigen, Arsen, Fosfor dan sejenisnya | 62 430 | 24 844 |
| 106 | 2807. Asam Sulfat, Oleum | 301 | 2 983 |
| 107 | 2808. Asam Nitrat, Asam Sulfonitrat | 75 600 | 35 280 |
| 108 | 2809. Difosfor Pentaoksida, Asam Fosfat, Asam Polifosfat | 437 605 | 378 125 |
| 109 | 2810. Asam Borat | 1 392 | 575 |
| 110 | 2811. Asam Anorganik Lainnya | 673 800 | 804 417 |
| 111 | 2814. Amonia, tak berair | 315 | 4 068 |
| 112 | 2815. Natrium Hidoksida, Soda Api | 507 348 | 517 835 |
| 113 | 2816. Hidroksida dan Peroksida dari Magnesium | 104 908 | 86 158 |
| 114 | 2817. Seng Oksida | 24 191 | 63 480 |
| 115 | 2818. Korundum, Alumunium Oksida dan Hidroksida | 416 806 | 865 638 |
| 116 | 2819. Oksida dan Hidroksida Khrom | 10 000 | 40 000 |
| 117 | 2821. Oksida dan Hidroksida Besi | 274 | 92 |
| 118 | 2825. Hidrazin, Hidroksilamin | 6 809 | 23 100 |
| 119 | 2827. Khlorida, Oksikhlorida | 440 172 | 72 080 |
| 120 | 2828. Hipokhlorit, Khlorit | 20 012 | 14 159 |
| 121 | 2829. Khlorat dan Perklorat | 27 100 | 28 355 |
| 122 | 2830. Sulfida, Polisulfida | 215 000 | 105 390 |
| 123 | 2831. Ditionit dan sulfoksilat | 736 900 | 1 095 891 |
| 124 | 2832. Sulfit, Tiosulfat | 651 992 | 456 472 |
| 125 | 2833. Sulfat, persulfat | 1 942 805 | 1 842 507 |
| 126 | 2834. Nitrat, Nitrit | 370 000 | 188 550 |
| 127 | 2835. Fosfinat, Fosfonat, Fosfat, Polifosfat | 6 734 551 | 5 286 946 |
| 128 | 2836. Karbonat, Perokarbonat | 10 806 687 | 4 272 840 |
| 129 | 2839. Silikat, Logam alkali silikat komersial | 494 196 | 357 163 |
| 130 | 2840. Borat, Perborat | 3 | 23 |
| 131 | 2841. Garam dari Peroksometalik | 7 750 | 48 612 |
| 132 | 2843. Logam Mulia Koloidal, senyawa dari Logam Mulia | 19 024 | 515 141 |
| 133 | 2846. Senyawa dr Logam Tanah Langka | 325 | 6 100 |
| 134 | 2848. Fosfida, terrofosfor | 227 | 2 769 |
| 135 | 2849. Karbida | 2 045 062 | 977 332 |

Tabel 3
Impor Jawa Tengah Menurut Kode HS 4 Digit

| No (1) | Kode dan Uraian HS 4 Digit (2) | Berat (kg) (3) | Nilai CIF (US\$) (4) |
|-----------|--|-------------------|-------------------------|
| 136 | 2901. Hidrokarbon Asiklik | 3 100 | 10 075 |
| 137 | 2902. Hidrokarbon Siklik | 393 124 | 812 993 |
| 138 | 2903. Turunan Halogenasi | 1 146 372 | 1 267 477 |
| 139 | 2904. Turunan Sulfonasi | 10 000 | 28 600 |
| 140 | 2905. Alkohol Asiklik | 723 580 | 1 434 454 |
| 141 | 2906. Alkohol Siklik | 32 135 | 109 834 |
| 142 | 2907. Fenol, Fenol Alkohol | 962 309 | 1 471 955 |
| 143 | 2909. Eter | 59 710 | 1 024 687 |
| 144 | 2911. Asetal, Hemi Asetal | 41 | 67 |
| 145 | 2912. Aldehida | 63 137 | 111 032 |
| 146 | 2914. Keton, Quinon | 45 759 | 109 584 |
| 147 | 2915. Asam Asiklik Monokarboksilat Jenuh | 691 821 | 927 802 |
| 148 | 2916. Asam Asiklik Monokarboksilat Tidak Jenuh | 81 490 | 605 062 |
| 149 | 2917. Asam Polikarboksilat | 608 270 | 936 755 |
| 150 | 2918. Asam Karboksilat Tambahan Fungsi oksigen dan anhidrida | 6 078 940 | 6 486 125 |
| 151 | 2920. Ester dari asam anorganik lainnya | 20 750 | 47 750 |
| 152 | 2921. Persenyawaan berfungsi amina | 3 604 487 | 8 264 493 |
| 153 | 2922. Persenyawaan amino berfungsi oksigen | 9 239 667 | 10 586 492 |
| 154 | 2923. Garam dan hidroksida amonium rangkai empat, kholin, lesi | 555 719 | 756 791 |
| 155 | 2924. Persenyawaan berfungsi karboksiamida, amida dari asam karbonat | 148 900 | 683 470 |
| 156 | 2925. Persenyawaan berfungsi karboksiamida, sakarin, imina | 89 801 | 628 710 |
| 157 | 2926. Persenyawaan berfungsi nitril | 67 597 | 3 197 202 |
| 158 | 2927. Persenyawaan berfungsi diazo, azo, atau azokasi | 5 483 | 12 072 |
| 159 | 2929. Persenyawaan dengan fungsi nitrogen lainnya | 3 970 171 | 7 417 351 |
| 160 | 2930. Persenyawaan organo belerang | 1 776 000 | 5 522 448 |
| 161 | 2931. Persenyawaan organo anorganik lainnya | 631 350 | 3 244 377 |
| 162 | 2932. Persenyawaan heterosiklik dg hetero atom oksigen | 1 488 460 | 24 942 572 |
| 163 | 2933. Persenyawaan heterosiklik dg hetero atom nitrogen | 1 156 872 | 10 474 255 |
| 164 | 2934. Asam nukleat dan garamnya, persenyawaan heterosiklik lainnya | 232 090 | 6 008 693 |
| 165 | 2935. Sulfonamida | 553 500 | 2 621 400 |
| 166 | 2936. Provitamin dan vitamin | 319 416 | 4 337 266 |
| 167 | 2937. Hormon | 812 | 616 000 |
| 168 | 2938. Glikosida, eter, ester dan lainnya | 19 | 12 500 |
| 169 | 2939. Alkaloid nabati, quinin, kafein, efedrin | 19 200 | 852 150 |
| 170 | 2940. Gula selain sukrosa, laktosa, maltosa, glukosa dan fruktosa | 28 800 | 98 280 |
| 171 | 2941. Antibiotik | 83 635 | 501 313 |
| 172 | 2942. Persenyawaan organik lainnya | 98 000 | 460 000 |
| 173 | 3002. Darah Manusia, Olahan darah hewan untuk penyembuhan | 10 800 | 55 637 |
| 174 | 3004. Obat-obatan dalam dosis tertentu | 15 962 | 345 813 |
| 175 | 3005. Gumpalan Kapas, kain kasa, pembalut, untuk pengobatan | 2 579 | 34 094 |
| 176 | 3006. Barang Keperluan pengobatan Lainnya | 465 | 148 715 |
| 177 | 3101. Pupuk Hewani atau Nabati | 55 376 | 82 470 |
| 178 | 3102. Pupuk mineral atau pupuk kimia mengandung Nitrogen | 3 582 040 | 896 243 |
| 179 | 3103. Pupuk mineral atau pupuk kimia mengandung Fosfat | 2 241 630 | 170 588 |
| 180 | 3104. Pupuk mineral atau pupuk kimia mengandung Kalium | 15 702 568 | 10 914 989 |

Tabel 3
Impor Jawa Tengah Menurut Kode HS 4 Digit

| No | Kode dan Uraian HS 4 Digit | Berat (kg) | Nilai CIF (US\$) |
|-----|--|------------|------------------|
| (1) | (2) | (3) | (4) |
| 181 | 3105. Pupuk mineral atau pupuk kimia mengandung 2 atau 3 unsur pupuk | 11 531 061 | 5 165 911 |
| 182 | 3201. Ekstrak bahan samak dari bahan nabati | 7 986 | 17 501 |
| 183 | 3202. Zat penyamak organik sintetis | 379 783 | 451 499 |
| 184 | 3203. Bahan pewarna asal nabati atau hewani | 27 000 | 410 190 |
| 185 | 3204. Bahan pewarna organik sintetis | 3 320 970 | 11 492 637 |
| 186 | 3205. Lak Warna | 133 390 | 127 211 |
| 187 | 3206. Bahan pewarna lainnya | 1 645 724 | 3 545 379 |
| 188 | 3207. Pigmen Olahan | 327 454 | 1 383 679 |
| 189 | 3208. Cat dan Pernis polimer sintetis, dilarutkan dalam media | 1 251 671 | 5 465 331 |
| 190 | 3209. Cat dan Pernis polimer sintetis, dilarutkan dalam media | 218 365 | 613 454 |
| 191 | 3210. Cat dan Pernis Lainnya | 447 396 | 1 833 342 |
| 192 | 3211. Pengering Olahan | 105 | 1 765 |
| 193 | 3212. Pigmen, bahan celup dan pewarna lainnya | 300 409 | 577 924 |
| 194 | 3213. Cat untuk seniman | 58 104 | 73 750 |
| 195 | 3214. Dempul kaca, semen resin, dan campuran untuk mendempul | 993 389 | 3 079 142 |
| 196 | 3215. Tinta, Cetak, tulis atau gambar | 1 666 460 | 2 655 931 |
| 197 | 3301. Minyak Atsiri | 24 270 | 61 668 |
| 198 | 3302. Campuran bahan bau-bauan | 4 431 | 38 404 |
| 199 | 3303. Minyak Wangi dan Cairan pewangi | 449 591 | 7 821 |
| 200 | 3304. Preparat kecantikan atau rias untuk perlindungan kulit | 6 689 | 23 477 |
| 201 | 3305. Preparat untuk digunakan pada rambut | 959 616 | 1 329 876 |
| 202 | 3307. Preparat untuk kebutuhan sebelum mencukur | 91 844 | 63 169 |
| 203 | 3401. Sabun dan bahan untuk sabun | 155 979 | 211 849 |
| 204 | 3402. Bahan aktif selain sabun untuk pencuci | 798 193 | 1 854 803 |
| 205 | 3403. Preparat pelumas | 1 910 981 | 4 809 254 |
| 206 | 3404. Malam, Tiruan dan Olahan | 20 175 | 38 408 |
| 207 | 3405. Semir dan Krim, untuk alas kaki, perabot rumah, kaca, | 21 282 | 236 920 |
| 208 | 3406. Lilin, sumbu berlilin, dan sejenisnya | 13 937 | 45 075 |
| 209 | 3407. Pasta pembuat model | 76 192 | 120 713 |
| 210 | 3501. Kasein, kaseinat | 1 558 150 | 16 555 951 |
| 211 | 3502. Albumin | 50 000 | 590 000 |
| 212 | 3503. Gelatin | 62 006 | 34 998 |
| 213 | 3504. Pepton dan turunannya | 835 700 | 2 675 304 |
| 214 | 3505. Dekstrin dan modifikasi pati lainnya | 6 353 456 | 4 678 300 |
| 215 | 3506. Lem dan Perekat Olahan lainnya | 3 097 804 | 3 821 494 |
| 216 | 3507. Enzim, enzim olahan tdk masuk dalam pos lainnya | 14 614 | 141 123 |
| 217 | 3606. Ferro cerium dan panduan piroforik lainnya | 1 045 | 540 |
| 218 | 3701. Pelat dan film fotografi berbentuk lembaran | 2 695 632 | 4 587 418 |
| 219 | 3702. Film fotografi dalam gulungan | 35 322 | 242 759 |
| 220 | 3703. Kertas, karton dan tekstil fotografi | 372 413 | 573 870 |
| 221 | 3704. Pelat, film, kertas, karton dan tekstil fotografi disinari tidak dicuci | 12 279 | 12 438 |
| 222 | 3705. Pelat dan film fotografi, disinari dan dicuci selain untuk sinematografi | 554 574 | 349 592 |
| 223 | 3707. Preparat Kimia untuk fotografi | 1 027 161 | 1 484 811 |
| 224 | 3801. Grafit tiruan, koloidal dan semi koloidal | 1 487 250 | 325 137 |

Tabel 3
Impor Jawa Tengah Menurut Kode HS 4 Digit

| No (1) | Kode dan Uraian HS 4 Digit (2) | Berat (kg) (3) | Nilai CIF (US\$) (4) |
|-----------|---|-------------------|-------------------------|
| 225 | 3802. Arang Aktif | 539 391 | 476 386 |
| 226 | 3805. Getah, kayu atau sulfat terpentin | 619 | 731 |
| 227 | 3806. Asam gala, asam damar dan turunannya | 43 200 | 49 313 |
| 228 | 3808. Preparat pembasmi seranga, racun binatang, dan sejenisnya | 1 903 120 | 7 685 427 |
| 229 | 3809. Bahan Finishing | 1 098 071 | 1 954 585 |
| 230 | 3810. Preparat pembersih logam, pembantu mematri, menyolder | 148 828 | 155 553 |
| 231 | 3811. Preparat untuk mencegah ketukan, oksidasi dan sejenisnya | 34 610 | 77 489 |
| 232 | 3812. Olahan untuk mempercepat vulkanisasi karet | 661 507 | 2 027 243 |
| 233 | 3813. Olahan dan bahan pengisi alat pemadam kebakaran | 9 048 | 22 640 |
| 234 | 3814. Bahan pelarut dan bahan pengencer organik, penghapus pernis dan cat | 122 188 | 564 690 |
| 235 | 3815. Preparat penuntun reaksi | 92 887 | 301 058 |
| 236 | 3816. Semen, Lepa, Beton tahan api, dan sejenisnya | 1 878 605 | 2 663 554 |
| 237 | 3820. Preparat pencegah beku, dan penghilang es | 100 | 70 |
| 238 | 3822. Pereaksi diagnosa atau laboratorium pd suatu bahan pendukung | 102 | 4 525 |
| 239 | 3823. Asam lemak monokarboksilat industrial | 6 001 | 16 838 |
| 240 | 3824. Olahan pengikat untuk acuan atau penuangan logam | 1 004 504 | 1 892 099 |
| 241 | 3901. Polimer dari Etilenea, dalam bentuk asal | 50 051 104 | 79 728 203 |
| 242 | 3902. Polimer dari propilena atau olefin, dlm bentuk asal | 77 848 575 | 121 651 159 |
| 243 | 3903. Polimer dari Stirena | 7 805 979 | 16 347 050 |
| 244 | 3904. Polimer dari vinil Khlorida | 2 917 346 | 3 424 068 |
| 245 | 3905. Polimer dari vinil asetat atau vinil lainnya | 2 950 334 | 5 573 706 |
| 246 | 3906. Polimer Aklirik dalam bentuk asal | 1 445 249 | 3 496 347 |
| 247 | 3907. Poliasetal, poliester lainnya, dalam bentuk asal | 5 012 249 | 8 173 224 |
| 248 | 3908. Poliamida dalam bentuk asal | 506 097 | 1 461 992 |
| 249 | 3909. Amino resin, fenolik resin dan poliuretan | 2 195 779 | 3 328 471 |
| 250 | 3910. Silikon dalam bentuk asal | 30 698 | 130 393 |
| 251 | 3911. Petroleum resin, polisulfida, dalam bentuk asal | 110 680 | 247 196 |
| 252 | 3912. Selulosa dan turunan kimianya, dalam bentuk asal | 672 646 | 670 265 |
| 253 | 3913. Polimer alami, mis asam alginat, dalam bentuk asal | 85 840 | 347 015 |
| 254 | 3914. Ion Exchanger berasal dari polimer pos 3901 sd 3913, bentuk asal | 23 125 | 107 120 |
| 255 | 3915. Sisa, reja dan skrap dari plastik | 7 308 240 | 1 886 307 |
| 256 | 3916. Monofilamen, penampang silang lebih 1 mm, bentuk batan | 317 429 | 429 088 |
| 257 | 3917. Tabung, pipa dan selang, dari plastik | 3 354 799 | 9 230 824 |
| 258 | 3918. Penutup lantai, dinding atau atap dari plastik | 1 646 539 | 1 368 807 |
| 259 | 3919. Pelat, lembaran, foil, film, pita dan bentuk pipih lainnya | 5 582 631 | 8 760 037 |
| 260 | 3920. Pelat, lembaran, film, foil dan strip lain dari plastik | 15 546 678 | 19 197 417 |
| 261 | 3921. Pelat, lembaran, film, foil, lainnya dari plastik | 35 779 016 | 23 467 834 |
| 262 | 3922. Perlengkapan mandi dan saniter dari plastik | 836 870 | 2 067 458 |
| 263 | 3923. Wadah pengemas, sumbat, tutup, tudung dari plastik | 4 164 822 | 9 263 243 |
| 264 | 3924. Perangkat makan, dapur, alat RT lain dan alat toilet | 454 261 | 764 203 |
| 265 | 3925. Perangkat bangunan dari plastik yg belum masuk di pos manapun | 1 172 748 | 1 281 600 |
| 266 | 3926. Barang lain dari plastik | 9 411 138 | 26 065 743 |
| 267 | 4001 Lateks karet alam | 333 | 7 601 |
| 268 | 4002 Karet sintetik dan faktis berasal dr minyak | 895 253 | 2 006 369 |

Tabel 3
Impor Jawa Tengah Menurut Kode HS 4 Digit

| No (1) | Kode dan Uraian HS 4 Digit (2) | Berat (kg) (3) | Nilai CIF (US\$) (4) |
|-----------|--|-------------------|-------------------------|
| 269 | 4003 Karet pugaran dlm bentuk asal atau dlm bentuk pelat | 917 388 | 851 669 |
| 270 | 4005 Karet campuran, tidak divulkanisasi | 119 903 | 247 817 |
| 271 | 4006 Bentuk lainnya misal batang,pipa dan bentuk profil | 280 494 | 131 185 |
| 272 | 4007 Benang dan tali karet divulkanisir | 53 822 | 60 765 |
| 273 | 4008 Pelat,lembaran, strip, batang profil lain dari karet | 86 742 | 215 719 |
| 274 | 4009 Tabung,pipa dan selang dari karet divulkanisir | 1 998 761 | 2 261 077 |
| 275 | 4010 Ban pengangkut, penggerak, belting dr karet | 254 601 | 594 311 |
| 276 | 4011 Ban luar bertekanan baru, dari karet | 18 298 008 | 17 112 920 |
| 277 | 4012 Ban luar bertekanan bekas, dari karet | 267 452 | 251 723 |
| 278 | 4013 Ban dalam dr karet | 650 129 | 733 917 |
| 279 | 4014 Barang keperluan kesehatan atau farmasi | 10 959 | 98 325 |
| 280 | 4015 Barang pakaian dan perlengkapan pakaian | 101 960 | 265 316 |
| 281 | 4016 Barang lainnya dari karet divulkanisir selain karet keras | 2 295 924 | 10 071 567 |
| 282 | 4017 Karet keras | 5 044 | 8 421 |
| 283 | 4101 Jangat dan kulit mentah dari lembu, kuda dan sejenisnya | 602 799 | 1 043 172 |
| 284 | 4102 Kulit mentah dari biri-biri dan sejenisnya | 52 159 | 505 354 |
| 285 | 4104 Kulit samak dari lembu, kuda dan sejenisnya | 61 998 | 499 400 |
| 286 | 4105 Kulit samak biri-biri dan sejenisnya | 414 826 | 3 933 732 |
| 287 | 4106 Kulit samak kambing dan sejenisnya | 131 351 | 1 014 238 |
| 288 | 4107 Kulit samak dari binatang lainnya | 82 709 | 2 603 531 |
| 289 | 4201 Pelana termasuk perlengkapannya | 46 | 1 200 |
| 290 | 4202 Kopor, tas dari kulit, plastik atau tekstil lainnya | 2 769 177 | 7 116 047 |
| 291 | 4203 Pakaian dan perlengkapan pakaian dari kulit | 224 071 | 853 039 |
| 292 | 4205 Bahan lainnya dari kulit | 42 508 | 75 813 |
| 293 | 4303 Pakaian, perlengkapan pakaian dari kulit berbulu | 106 | 1 206 |
| 294 | 4304 Kulit berbulu tiruan dan brg terbuat dari padanya | 4 233 | 46 447 |
| 295 | 4401 Kayu bakar, batang, potongan, ranting | 13 481 347 | 4 095 907 |
| 296 | 4402 Arang kayu | 14 080 | 11 968 |
| 297 | 4403 Kayu kasar, dikuliti maupun tidak | 3 650 002 | 1 382 481 |
| 298 | 4404 Kayu simpai, tiang pancang dan tonggak dr kayu | 1 543 | 16 140 |
| 299 | 4407 Kayu gergajian, diampelas, ketebalan 6 mm | 31 816 491 | 26 897 567 |
| 300 | 4408 Kayu Lembaran, ketebalan tdk lebih dari 6 mm | 2 788 433 | 7 213 877 |
| 301 | 4409 Kayu profil | 19 720 | 53 624 |
| 302 | 4410 Papan partikel atau sejenisnya | 13 345 802 | 3 436 021 |
| 303 | 4411 Papan dr serat kayu | 8 147 418 | 4 281 122 |
| 304 | 4412 Kayu lapis, panil lapisan kayu atau sejenisnya | 2 619 249 | 1 450 297 |
| 305 | 4413 Kayu dipadatkan | 1 285 | 7 513 |
| 306 | 4415 Peti, kotak, krat dari kayu | 784 | 6 269 |
| 307 | 4417 Perkakas, pegangan dan badan dari kayu | 397 509 | 158 448 |
| 308 | 4418 Perabot, dan bahan bangunan dari kayu | 273 326 | 486 038 |
| 309 | 4419 Perabotan meja dan perabot dapur dari kayu | 17 550 | 14 400 |
| 310 | 4420 Tatakan, kotak surat dan kotak perhiasan dari kayu | 2 966 | 30 341 |
| 311 | 4421 Barang lainnya dari kayu | 184 961 | 344 771 |
| 312 | 4501 Gabus, alam, mentah, olahan sederhana | 4 022 | 12 780 |

Tabel 3
Impor Jawa Tengah Menurut Kode HS 4 Digit

| No (1) | Kode dan Uraian HS 4 Digit (2) | Berat (kg) (3) | Nilai CIF (US\$) (4) |
|-----------|--|-------------------|-------------------------|
| 313 | 4502 Gabus alam berbentuk balok, plat, persegi panjang | 17 | 29 |
| 314 | 4503 Barang dari gabus alam | 193 | 1 637 |
| 315 | 4504 Gabus Aglomerasi | 17 355 | 57 111 |
| 316 | 4601 Anyaman dan produk dari anyaman | 280 | 8 190 |
| 317 | 4602 Keranjang dan brg lainnya dibuat dari pos 4601 | 744 290 | 545 839 |
| 318 | 4701 Pulp kayu mekanik | 21 490 | 36 461 |
| 319 | 4703 Pulp kayu kimia, soda atau sulfat | 12 437 629 | 9 646 107 |
| 320 | 4706 Pulp dari serat berasal dari kertas | 4 045 517 | 6 410 162 |
| 321 | 4707 Kertas atau kertas karton yg diperoleh kembali | 29 175 488 | 8 086 535 |
| 322 | 4801 Kertas koran, gulungan atau lembaran | 198 411 | 120 255 |
| 323 | 4802 Kertas dan karton untuk menulis | 16 563 147 | 7 717 024 |
| 324 | 4803 Kertas Toilet, atau kertas tisu untuk muka | 103 620 | 275 282 |
| 325 | 4804 Kertas dan karton kraft | 3 837 719 | 4 100 467 |
| 326 | 4805 Kertas dan karton lainnya yg tidak dilapisi | 6 213 987 | 2 899 421 |
| 327 | 4806 Kertas tahan lemak, kertas kalkir dan sejenisnya | 1 008 975 | 1 275 463 |
| 328 | 4807 Kertas dan karton susun | 20 872 | 112 296 |
| 329 | 4808 Kertas dan karton bergelombang, berkisut, berkerut | 162 343 | 1 535 958 |
| 330 | 4809 Kertas karbon, kertas self-copy dan kertas tembusan | 432 217 | 789 054 |
| 331 | 4810 Kertas dan karton dilapisi dgn kaolin | 11 412 463 | 9 869 375 |
| 332 | 4811 Kertas, karton, kapas dan serat selulosa lainnya | 2 906 340 | 6 565 383 |
| 333 | 4812 Balok, lempengan dan pelat saring dari pulp kertas | 1 271 | 2 662 |
| 334 | 4813 Kertas sigaret | 4 614 515 | 20 390 206 |
| 335 | 4814 Wallpaper dan kertas tembus cahaya untuk jendela | 3 069 705 | 3 521 886 |
| 336 | 4816 Kertas karbon, kertas self-copy selain pos 4809 | 235 700 | 344 518 |
| 337 | 4817 Sampul surat, kartu pos dan sejenisnya | 29 501 | 288 346 |
| 338 | 4818 Kertas Toilet dan semacamnya lebar tdk lebih dari 36 cm | 85 252 | 220 669 |
| 339 | 4819 Kardus, peti, tas dari kertas atau karbon | 3 535 039 | 16 508 255 |
| 340 | 4820 Buku daftar, buku bon, buku catatan dan sejenisnya | 769 442 | 951 698 |
| 341 | 4821 Label dari kertas atau karton | 645 525 | 8 937 532 |
| 342 | 4822 Kelos, kumparan dari kertas dan karton | 538 | 1 553 |
| 343 | 4823 Kertas, karton dan serat selulosa lainnya | 1 881 306 | 7 093 685 |
| 344 | 4901 Buku cetakan, brosur, surat edaran dan sejenisnya | 88 059 | 287 009 |
| 345 | 4903 Buku bergambar, buku untuk menggambar untuk anak-anak | 7 023 | 14 330 |
| 346 | 4904 Buku musikl | 3 430 | 60 161 |
| 347 | 4905 Peta dan peta hidrografi termasuk bola dunia | 1 845 | 17 475 |
| 348 | 4906 Rencana dan gambar untuk arsitektur | 2 116 | 14 120 |
| 349 | 4908 Gambar tempel | 26 397 | 200 184 |
| 350 | 4909 Kartu pos, dicetak atau digambar | 4 872 | 3 966 |
| 351 | 4910 Segala jenis Kalender | 12 276 | 5 318 |
| 352 | 4911 Barang Cetakan Lainnya | 162 293 | 494 763 |
| 353 | 5004 Benang sutera | 1 296 | 5 277 |
| 354 | 5007 Kain tenunan dari sutera atau limbah sutera | 1 338 | 21 750 |
| 355 | 5101 wol, tdk digaruk atau disisir | 118 | 462 |
| 356 | 5105 Wol dan bulu hewan, digaruk atau disisir | 19 889 | 172 150 |
| 357 | 5106 Benang wol garuk, tdk disiapkan untuk dijual eceran | 41 093 | 691 155 |

Tabel 3
Impor Jawa Tengah Menurut Kode HS 4 Digit

| No (1) | Kode dan Uraian HS 4 Digit (2) | Berat (kg) (3) | Nilai CIF (US\$) (4) |
|-----------|--|-------------------|-------------------------|
| 358 | 5107 Benang wol disisir, tdk disiapkan untuk dijual eceran | 23 279 | 719 197 |
| 359 | 5109 Benang wol, bulu hewan, disiapkan untuk dijual eceran | 508 | 6 757 |
| 360 | 5111 Kain tenun dari dari wol atau dari bulu hewan halus, digaruk | 46 166 | 1 875 268 |
| 361 | 5112 Kain tenunan dari wol, bulu hewan halus disisir | 41 197 | 1 128 301 |
| 362 | 5201 Kapas tdk digaruk atau disisir | 203 126 935 | 408 492 189 |
| 363 | 5203 Kapas, digaruk atau disisir | 11 450 | 121 249 |
| 364 | 5204 Benang jahit dari kapas | 434 061 | 4 552 445 |
| 365 | 5205 Benang kapas, LD 58% kapas, tdk dijual eceran | 453 013 | 2 739 577 |
| 366 | 5206 Benang kapas, KD 58% kapas, tdk dijual eceran | 8 929 | 118 588 |
| 367 | 5207 Benang kapas, untuk jual eceran | 41 965 | 218 212 |
| 368 | 5208 Kain tenun kapas, LD 85% kapas, berat KD 200 gr per m2 | 7 096 910 | 87 844 332 |
| 369 | 5209 Kain tenun kapas, LD 85% kapas, berat LD 200 gr per m2 | 2 094 811 | 15 903 479 |
| 370 | 5210 Kain tenun kapas, KD 85% kapas, berat KD 200 gr per m2 | 2 433 804 | 32 647 238 |
| 371 | 5211 Kain tenun kapas, KD 85% kapas, berat LD 200 gr per m2 | 529 974 | 7 470 361 |
| 372 | 5212 Kain tenunan lainnya dari kapas | 4 469 289 | 44 737 839 |
| 373 | 5306 Benang Lena | 41 | 647 |
| 374 | 5309 Kain tenunan dari lena | 114 668 | 2 201 816 |
| 375 | 5310 Kain tenun dari goni atau dari serat kulit pohon lainnya | 2 378 | 40 704 |
| 376 | 5311 Kain tenun dari serat tekstil nabati lainnya | 340 | 18 922 |
| 377 | 5401 Benang jahit dari filamen buatan | 179 923 | 1 581 852 |
| 378 | 5402 Benang filamen sintetik, bkn benang jahit, tdk dijual | 3 634 931 | 9 435 067 |
| 379 | 5403 Benang filamen tiruan, bkn benang jahit, tdk untuk ece | 487 515 | 1 868 200 |
| 380 | 5404 Monofilamen sintetik, penampang silang kurang dr 1 mm | 100 846 | 968 832 |
| 381 | 5406 Benang filamen buatan, bkn benang jahit, untuk jual eceran | 53 | 1 085 |
| 382 | 5407 Kain tenun dari benang fileman sintetik | 4 620 628 | 52 332 977 |
| 383 | 5408 Kain tenun dari benang filamen tiruan | 74 383 | 1 236 160 |
| 384 | 5501 Tali filamen sintetik | 8 026 213 | 22 916 824 |
| 385 | 5502 Tali filamen tiruan | 5 046 518 | 32 704 362 |
| 386 | 5503 Serat Stapel sintetik, tdk digaruk, untuk dipintal | 54 561 183 | 78 102 330 |
| 387 | 5504 Serat Stapel tiruan, tdk digaruk, untuk dipintal | 60 517 939 | 102 219 055 |
| 388 | 5506 Serat stapel sintetik, untuk dipintal | 89 217 | 1 038 842 |
| 389 | 5508 Benang jahit dari serat stapel buatan | 24 369 | 247 061 |
| 390 | 5509 Benang dari serat stapel sintetik, tidak untuk jual ecer | 303 268 | 712 237 |
| 391 | 5510 Benang dari serat stapel tiruan, tidak untuk jual eceran | 38 330 | 117 752 |
| 392 | 5511 Benang dari serat stapel buatan, untuk jual eceran | 130 987 | 319 391 |
| 393 | 5512 Kain tenun dari serat sintetik, LD 85% serat | 1 941 395 | 18 234 944 |
| 394 | 5513 Kain tenun dari serat sintetik, campur kapas, berat KD 170 gr | 6 571 480 | 55 932 098 |
| 395 | 5514 Kain tenun dari serat sintetik, campur kapas, berat LD 170 gr | 1 734 325 | 15 733 635 |
| 396 | 5515 Kain tenun lainnya dari serat stapel sintetik | 224 685 | 2 751 615 |
| 397 | 5516 Kain tenun dari serat stapel tiruan | 1 388 077 | 12 462 838 |
| 398 | 5601 Gumpalan bahan tekstil dan barang dari padanya | 15 767 | 172 734 |
| 399 | 5602 Kain kempa, diresapi, dilapisi | 38 030 | 574 310 |
| 400 | 5603 Bukan tenunan, diresapi, dilapisi | 1 539 841 | 12 433 309 |
| 401 | 5604 Benang dan tali karet dilapisi dan ditutupi tekstil | 118 671 | 919 147 |
| 402 | 5605 Benang berlogam, benang tekstil | 10 672 | 27 534 |

Tabel 3
Impor Jawa Tengah Menurut Kode HS 4 Digit

| No (1) | Kode dan Uraian HS 4 Digit (2) | Berat (kg) (3) | Nilai CIF (US\$) (4) |
|-----------|--|-------------------|-------------------------|
| 403 | 5606 Benang berpaltu | 204 687 | 246 343 |
| 404 | 5607 Benang pintal, tali, kabel, dan sejenisnya | 2 359 635 | 2 485 290 |
| 405 | 5608 Jala dari benang pintal, tali atau tambang | 404 232 | 484 899 |
| 406 | 5609 Barang dari benang, dan sejenisnya | 129 666 | 1 451 553 |
| 407 | 5701 Permadani, penutup lantai lainnya, diikat | 18 100 | 17 993 |
| 408 | 5702 Permadani, penutup lantai lainnya, ditenun, tdk berumbai | 47 312 | 87 043 |
| 409 | 5703 Permadani, penutup lantai lainnya, berumbai | 262 814 | 262 863 |
| 410 | 5704 Permadani, penutup lantai lainnya, tdk berumbai | 7 397 | 14 993 |
| 411 | 5705 Permadani dan tekstil penutup lantai lainnya | 3 431 | 3 447 |
| 412 | 5801 Kain tenunan berbulu dan kain chenille | 16 525 | 487 952 |
| 413 | 5802 Kain handuk terry dan kain tenunan terry | 3 554 | 211 396 |
| 414 | 5803 Kain kasa, selain kain pita pos 5806 | 5 079 | 6 670 |
| 415 | 5804 Kain tule dan kain jala lainnya | 590 922 | 5 323 282 |
| 416 | 5806 Kain pita, selain barang dari pos 5807 | 517 969 | 7 969 901 |
| 417 | 5807 Label, lencana dan sejenisnya dari bahan tekstil | 593 002 | 7 886 418 |
| 418 | 5808 Kain jalinan dalam lembaran | 211 900 | 321 607 |
| 419 | 5810 Kain sulaman dalam lembaran | 36 459 | 293 529 |
| 420 | 5811 Produk tekstil dilapisi dalam lembaran | 20 990 | 104 269 |
| 421 | 5901 Kain tekstil dilapisi getah atau bahan mengandung pati | 45 451 | 573 555 |
| 422 | 5902 Kain untuk ban luar dari benang berkekuatan tinggi | 65 934 | 915 795 |
| 423 | 5903 Kain tekstil diresapi, dilapisi plastik | 21 541 694 | 26 719 676 |
| 424 | 5904 Linoleum | 2 020 | 31 450 |
| 425 | 5905 Tekstil penutup dinding | 974 | 20 121 |
| 426 | 5906 Kain tekstil diberi karet | 196 700 | 968 427 |
| 427 | 5907 Kanvas, kain latar belakang studio | 1 238 | 15 130 |
| 428 | 5908 Kain sumbu, tenunan, anyaman untuk lampu, kompor dsj | 18 902 | 18 021 |
| 429 | 5909 Selang tekstil dan tabung tekstil sbg pelindung bahan | 10 283 | 22 090 |
| 430 | 5910 Ban penggerak atau ban pengangkut dari bahan tekstil | 61 191 | 443 074 |
| 431 | 5911 Produk tekstil untuk penggunaan teknis | 176 317 | 2 720 877 |
| 432 | 6001 Kain berbulu, termasuk berbulu panjang | 228 683 | 2 652 811 |
| 433 | 6002 Kain rajutan atau kain lainnya | 3 418 729 | 28 596 498 |
| 434 | 6003 Kain berbulu, termasuk berbulu panjang | 556 752 | 5 180 430 |
| 435 | 6101 Mantel, car coat, capes, jaket, untuk pria, rajutan | 728 | 1 533 |
| 436 | 6102 Mantel, car coat, capes, jaket, untuk wanita, rajutan | 4 204 | 13 166 |
| 437 | 6103 Setelan, jas, blazer, celana panjang untuk pria, rajut | 184 837 | 427 214 |
| 438 | 6104 Setelan, jas, blazer, celana panjang untuk wanita, rajutan | 3 300 619 | 5 689 380 |
| 439 | 6105 Kemeja, untuk pria, rajutan | 179 797 | 291 867 |
| 440 | 6106 Blus, kemeja blus, untuk wanita, rajutan | 2 331 916 | 4 113 513 |
| 441 | 6107 Celana kolor, celana dalam, piyama, jas mandi, untuk pria rajutan | 235 087 | 310 522 |
| 442 | 6108 Rok dalam, petti coat, piyama, jas mandi, untuk wanita rajutan | 5 439 269 | 7 165 661 |
| 443 | 6109 T shirt, singlet dan kaos kutang lainnya, rajutan | 958 071 | 1 746 549 |
| 444 | 6110 Jersey, Pullover, cardigan, baju rompi dan sejenisnya, rajutan | 141 268 | 229 728 |
| 445 | 6111 Pakaian bayi dan perlengkapannya, rajutan | 6 232 | 22 430 |
| 446 | 6113 Pakaian, kain rajutan jadi dari pos 5903, 5906, 5907, rajutan | 378 | 602 |
| 447 | 6114 Pakaian lainnya, rajutan | 3 472 | 6 296 |

Tabel 3
Impor Jawa Tengah Menurut Kode HS 4 Digit

| No (1) | Kode dan Uraian HS 4 Digit (2) | Berat (kg) (3) | Nilai CIF (US\$) (4) |
|-----------|--|-------------------|-------------------------|
| 448 | 6115 Panty house, tights, kaos kaki dan sejenisnya, rajutan | 199 | 424 |
| 449 | 6116 Sarung tangan, rajutan | 824 | 37 508 |
| 450 | 6117 Kelengkapan pakaian sudah jadi lainnya, rajutan | 63 782 | 893 308 |
| 451 | 6201 Mantel, capes, jaket, untuk pria, tidak dirajut | 18 808 | 52 035 |
| 452 | 6202 Mantel, capes, jaket, untuk wanita, tidak dirajut | 14 006 | 25 238 |
| 453 | 6203 Setelan, jas, blazer, celana panjang pria, tidak dirajut | 670 281 | 1 266 025 |
| 454 | 6204 Setelan, jas, blazer, celana panjang, wanita, tidak dirajut | 1 741 072 | 3 105 607 |
| 455 | 6205 Kemeja, untuk pria, tidak dirajut | 317 366 | 544 816 |
| 456 | 6206 Blus, kemeja blus, untuk wanita, tidak dirajut | 333 954 | 617 412 |
| 457 | 6207 Celana kolor, celana dalam, piyama, pria, tidak dirajut | 2 486 | 4 051 |
| 458 | 6208 Rok dalam, piyama, wanita, tidak dirajut | 36 283 | 65 013 |
| 459 | 6209 Pakain bayi dan perlengkapannya | 2 075 | 7 387 |
| 460 | 6210 Pakaian dibuat dari pos 5602,5603,5903,5906,5907 | 69 603 | 472 534 |
| 461 | 6211 Setelan track, sky, renang, pakaian lainnya | 9 659 | 22 072 |
| 462 | 6212 Kutang, ikat kaos dan barang semacamnya | 4 188 993 | 8 869 017 |
| 463 | 6213 Sapu tangan, tidak dirajut | 5 595 | 5 850 |
| 464 | 6214 Syal, selendang, kerudung, cadar, tidak dirajut | 4 990 | 48 521 |
| 465 | 6215 Dasi, tidak dirajut | 6 696 | 64 404 |
| 466 | 6216 Sarung tangan, tidak dirajut | 281 | 2 714 |
| 467 | 6217 Kelengkapan pakaian sudah jadi lainnya, tidak dirajut | 238 475 | 4 712 014 |
| 468 | 6301 Selimut dan selimut kaki untuk perjalanan | 61 781 | 82 307 |
| 469 | 6302 Kain tempat tidur, kain meja, kain rias dan kain dapur | 69 771 | 110 954 |
| 470 | 6303 Tirai, gordien, atau kelambu tempat tidur | 24 058 | 109 822 |
| 471 | 6304 Perabot rumah lainnya, tidak termasuk dalam pos 9404 | 7 312 | 32 055 |
| 472 | 6305 Kantong dan karung tidak membungkus barang | 90 854 | 371 460 |
| 473 | 6306 Terpal, layar, awning, kemah dan perlengkapannya | 42 457 | 60 498 |
| 474 | 6307 Barang jadi lainnya termasuk pola untuk pakaian | 28 086 | 416 917 |
| 475 | 6308 Barang setelan dari kain tenunan | 74 | 2 710 |
| 476 | 6401 Alas kaki sol luar tahan air, bag luar dari plastik atau karet | 85 182 | 54 477 |
| 477 | 6402 Alas kaki lainnya dg sol luar, bag atas dari karet atau plastik | 3 035 941 | 7 411 293 |
| 478 | 6403 Alas kaki dgn sol luar karet, plastik, kulit, bag atas dari kulit | 370 055 | 1 331 691 |
| 479 | 6404 Alas kaki dgn sol luar karet, plastik, kulit, bag atas dari kulit | 262 464 | 543 985 |
| 480 | 6405 Alas kaki lainnya | 1 146 | 2 376 |
| 481 | 6406 Bagian dari alas kaki | 421 774 | 1 312 792 |
| 482 | 6504 Topi dan tutup kepala lainnya dari anyaman | 53 747 | 116 436 |
| 483 | 6505 Topi dan tutup kepala lainnya, dirajut, disulam, dari renda | 90 370 | 375 458 |
| 484 | 6506 Topi dan tutup kepala lainnya, diberi garis | 17 242 | 46 976 |
| 485 | 6507 Ikat kepala, pelapis topi, tutup topi | 14 493 | 29 609 |
| 486 | 6601 Payung | 5 540 901 | 3 092 290 |
| 487 | 6602 Tongkat dan cambuk | 7 630 | 9 207 |
| 488 | 6603 Bagian, hiasan dan perlengkapan pos 6601 dan 6602 | 695 496 | 829 673 |
| 489 | 6702 Bunga, buah dan daun tiruan dan bagiannya | 162 273 | 379 473 |
| 490 | 6703 Rambut manusia, diolah, ditipiskan, dikelantang | 119 385 | 1 012 975 |
| 491 | 6704 Rambut, janggut, alis dan bulu mata palsu | 12 056 | 37 398 |
| 492 | 6802 Batu monumen, batu bangunan, kecuali batu sabak | 54 570 944 | 21 146 085 |

Tabel 3
Impor Jawa Tengah Menurut Kode HS 4 Digit

| No (1) | Kode dan Uraian HS 4 Digit (2) | Berat (kg) (3) | Nilai CIF (US\$) (4) |
|-----------|---|-------------------|-------------------------|
| 493 | 6803 Batu sabak dan barang dari batu sabak | 26 000 | 6 160 |
| 494 | 6804 Batu giling, batu asah | 4 381 878 | 2 602 408 |
| 495 | 6805 Bubuk atau butir gosok, alami atau tiruan | 1 987 660 | 2 160 978 |
| 496 | 6806 Wol terak, wol batuan dan wol mineral | 1 104 969 | 5 108 259 |
| 497 | 6807 Barang dari aspal atau dari bahan semacam itu | 110 077 | 132 653 |
| 498 | 6808 Panil, papan, ubin, balok, diaglomerasi dgn semen, gips | 420 776 | 384 907 |
| 499 | 6809 Barang dari gips atau komposisinya berdasarkan gips | 2 689 126 | 671 448 |
| 500 | 6810 Barang dari semen, beton atau batu tiruan | 107 869 | 34 968 |
| 501 | 6811 Barang dari semen asbes, atau semen serat selulosa | 555 560 | 155 829 |
| 502 | 6812 Serat asbes buatan pabrik | 361 805 | 1 714 710 |
| 503 | 6813 Bahan gesekan, mis untuk kopling, rem, bhn dasar asbes | 25 334 | 28 977 |
| 504 | 6814 Mika dan barang dari mika | 11 080 | 22 888 |
| 505 | 6815 Barang dari batu atau zat mineral lainnya | 139 379 | 198 984 |
| 506 | 6901 Batu bata, ubin dan keramik lainnya, mengandung silika | 5 905 | 34 824 |
| 507 | 6902 Batu bata, ubin balok dari keramik tahan panas | 827 732 | 1 386 186 |
| 508 | 6903 Barang keramik tahan panas lainnya | 120 214 | 154 963 |
| 509 | 6905 Atap gentng, cerobong bentuk kap, tutupnya dari keramik | 250 811 | 48 395 |
| 510 | 6907 Ubin keramik dan batu pengeras jalan tdk dikilapkan | 58 589 474 | 12 515 719 |
| 511 | 6908 Batu ubin keramik, dikilapkan | 4 828 571 | 1 099 055 |
| 512 | 6909 Barang keramik untuk kebutuhan laboratorium | 242 761 | 374 492 |
| 513 | 6910 Bak cuci, bak mandi, baskom, kloset, dari keramik | 1 294 883 | 1 308 407 |
| 514 | 6911 Alat makan,alat dapur dan brg rias, dari porselin China | 5 583 279 | 1 584 140 |
| 515 | 6913 Patung kecil dan barang keramik pajangan lainnya | 1 331 | 3 894 |
| 516 | 6914 Barang-barang keramik lainnya | 143 | 419 |
| 517 | 7002 Kaca dalam bentuk bola atau tabung | 38 880 | 131 886 |
| 518 | 7003 Kaca tuang, kaca dinding | 2 106 977 | 611 657 |
| 519 | 7004 Kaca tarik, kaca tiup dalam lembaran | 1 | 1 |
| 520 | 7005 Kaca apung, kaca yang permukaannya digosok atau dipoles | 338 325 | 111 210 |
| 521 | 7007 Kaca pengaman, dikeraskan berlapis lapis | 4 846 075 | 4 009 068 |
| 522 | 7009 Kaca cermin | 4 849 476 | 3 140 577 |
| 523 | 7010 Guci, botol, termos, kendi dan sejenisnya, dari kaca | 12 821 530 | 6 762 326 |
| 524 | 7011 Sampul kaca, termasuk bola dan tabung | 308 | 1 090 |
| 525 | 7013 Barang kaca untuk meja, dapur, rias, kantor dsb | 1 242 291 | 1 370 330 |
| 526 | 7014 Barang sinyal dan elemen dari kaca | 17 338 | 18 724 |
| 527 | 7015 Kaca untuk lonceng atau arloji | 6 | 10 |
| 528 | 7016 Balok pengeras, batu bata, ubin dan sejenisnya dari kaca padat | 714 435 | 335 337 |
| 529 | 7017 Barang kaca untuk keperluan laboratorium | 1 571 | 8 783 |
| 530 | 7018 Manik kaca, mutiara imitasi, batu permata imitasi dan sejenisnya | 1 363 802 | 785 601 |
| 531 | 7019 Serat kaca dan barang dari padanya | 472 487 | 516 171 |
| 532 | 7020 Barang lain dari kaca | 152 355 | 162 575 |
| 533 | 7104 Batu permata sintetik | 1 605 | 4 300 |
| 534 | 7106 Perak, termasuk perak disepuh emas | 9 063 | 447 460 |
| 535 | 7110 Platina, bukan tempaan atau dalam bentuk setengah jadi | 49 | 3 372 |
| 536 | 7113 Barang perhiasan dan bagiannya, terbuat dari logam mulia | 4 508 | 57 574 |
| 537 | 7115 Barang lain dari logam mulia | 250 | 1 353 |

Tabel 3
Impor Jawa Tengah Menurut Kode HS 4 Digit

| No | Kode dan Uraian HS 4 Digit | Berat (kg) | Nilai CIF (US\$) |
|-----------|---|-------------------|-------------------------|
| (1) | (2) | (3) | (4) |
| 538 | 7117 Perhiasan imitasi | 1 152 541 | 1 215 557 |
| 539 | 7118 Mata uang logam | 865 | 3 600 |
| 540 | 7201 Besi pig dan besi cermin | 1 848 132 | 1 166 880 |
| 541 | 7202 Paduan fero | 264 978 | 347 020 |
| 542 | 7203 Produk fero diperoleh dgn reduksi langsung dr bijih besi | 19 | 15 |
| 543 | 7204 Limbah dan skrap fero, ingot hasil skrap besi atau baja | 35 117 627 | 13 330 744 |
| 544 | 7205 Butir dari bubuk, besi pig, besi cermin, besi atau baja | 28 390 | 188 780 |
| 545 | 7206 Besi dan baja bukan paduan dlm bentuk ingot lainnya | 6 876 | 11 327 |
| 546 | 7207 Produk setengah jadi dari besi atau baja bukan paduan | 789 902 | 361 210 |
| 547 | 7208 Produk canai panas dr besi baja, lebar LD 600 mm | 104 280 847 | 58 488 709 |
| 548 | 7209 Produk canai dingin dari besi baja, lebar LD 600 mm | 16 715 340 | 11 582 315 |
| 549 | 7210 Produk canai besi baja, lebar LD 600 mm, disepuh, dilapisi | 8 858 159 | 7 816 801 |
| 550 | 7212 Produk canai besi baja, lebar KD 600 mm, disepuh, dilapisi | 2 936 451 | 1 716 227 |
| 551 | 7214 Batangan dan batang kecil lainnya, dicanai panas | 20 169 | 57 022 |
| 552 | 7215 Batang dan batang kecil Lainnya, tidak dicanai | 2 | 186 |
| 553 | 7216 Profil dari besi atau baja bukan paduan | 32 110 | 21 949 |
| 554 | 7217 Kawat dari besi atau baja bukan paduan | 33 004 695 | 9 918 772 |
| 555 | 7218 Baja Stainless bentuk ingot atau bentuk primer lainnya | 534 | 35 698 |
| 556 | 7219 Produk canai lantain dr baja stainless, lebar LD 600 | 2 726 143 | 4 196 928 |
| 557 | 7220 Produk canai lantain dr baja stainless, lebar KD 600 | 198 448 | 145 026 |
| 558 | 7222 Batang, batang kecil lainnya, profil, dari baja steinlesteel | 3 561 392 | 2 998 748 |
| 559 | 7223 Kawat dr baja steinless | 22 565 | 262 447 |
| 560 | 7224 Baja paduan lainnya dalam bentuk ingot atau bentuk pri | 86 | 121 |
| 561 | 7225 Produk canai lantain dr baja paduan lainnya, lebar > 600mm | 333 664 | 391 440 |
| 562 | 7226 Produk canai lantain dr baja paduan lainnya, <600mm | 65 709 | 35 497 |
| 563 | 7228 Batang, batang kecil lainnya, profil, dari baja paduan lainnya | 182 507 | 185 254 |
| 564 | 7229 Kawat dari baja paduan lainnya | 82 | 4 381 |
| 565 | 7301 Pilar, dari besi atau baja, dibor | 16 300 | 19 077 |
| 566 | 7302 Bahan konstruksi rel KA atau trem dari besi atau baja | 11 463 078 | 9 819 870 |
| 567 | 7303 Buluh, pipa dan bentuk berongga dari besi tuang | 24 140 | 51 445 |
| 568 | 7304 Buluh, pipa dan bentuk berongga, tanpa kampuh, dari besi atau baja | 2 108 919 | 4 133 388 |
| 569 | 7305 Buluh dan pipa lainnya, penampang bundar, dari besi atau | 65 803 | 106 993 |
| 570 | 7306 Buluh, pipa, bentuk berongga lainnya misalnya dilas, dari besi atau baja | 9 351 431 | 7 929 214 |
| 571 | 7307 Alat kelengkapan buluh atau pipa, dari besi atau baja | 2 040 812 | 2 457 515 |
| 572 | 7308 Struktur atau bag dari struktur misal jembatan, dari besi | 16 685 190 | 58 266 397 |
| 573 | 7309 Tempat simpan, tangki, dari besi atau baja, kapasitas > 300 liter | 1 982 390 | 8 251 854 |
| 574 | 7310 Tempat simpan, tangki, dari besi atau baja, kapasitas < 300 liter | 719 484 | 4 907 647 |
| 575 | 7311 Kemasan untuk gas dibawah tekanan, atau gas cair, dari besi atau baja | 368 882 | 971 464 |
| 576 | 7312 Kawat, kabel, tali, dipilin, dari besi atau baja, tdk terisolasi scr listrik | 1 243 081 | 623 133 |
| 577 | 7313 Kawat berduri dari besi atau baja | 88 214 | 39 269 |
| 578 | 7314 Kain logam, anyaman kisi, jala, pagar, dr besi atau baja | 8 162 031 | 5 109 468 |
| 579 | 7315 Rantai dan bagiannya, dari besi atau baja | 4 723 523 | 2 903 954 |

Tabel 3
Impor Jawa Tengah Menurut Kode HS 4 Digit

| No (1) | Kode dan Uraian HS 4 Digit (2) | Berat (kg) (3) | Nilai CIF (US\$) (4) |
|-----------|---|-------------------|-------------------------|
| 580 | 7316 Jangkar, jangkar kecil dan bagiannya, dr besi dan baja | 678 780 | 492 715 |
| 581 | 7317 Paku, pasak, paku payung, dari besi atau baja | 13 681 272 | 5 465 262 |
| 582 | 7318 Sekerup, baut, mur dan bagiannya, dari besi atau baja | 8 370 264 | 7 759 537 |
| 583 | 7319 Jarum jahit, dan jarum lainnya, dari besi atau baja | 1 077 896 | 1 038 338 |
| 584 | 7320 Pegas dan daun untuk pegas, dr besi atau baja | 468 020 | 483 048 |
| 585 | 7321 Tungku, kompor, alat masak lainnya, dari besi atau baja | 1 223 086 | 1 408 645 |
| 586 | 7322 Radiator untuk pemanasan sentral, pemanas dan pembagi | 17 253 | 29 215 |
| 587 | 7323 Meja, brg dapur dan alat rumah tangga lainnya, dari besi | 13 069 254 | 9 262 767 |
| 588 | 7324 Barang saniter dan bagiannya, dari besi atau baja | 1 914 323 | 1 835 104 |
| 589 | 7325 Barang tuangan lainnya dari besi atau baja | 76 667 | 188 575 |
| 590 | 7326 Barang lainnya dari besi atau baja | 9 710 039 | 12 598 218 |
| 591 | 7402 Tembaga tidak dimurnikan, anoda tembaga untuk pemurnian | 58 | 711 |
| 592 | 7403 Tembaga dimurnikan dan paduan tembaga tidak ditempa | 16 054 | 15 488 |
| 593 | 7406 Bubuk dan serpih tembaga | 15 000 | 215 249 |
| 594 | 7407 Batang, batang kecil dan profil tembaga | 164 265 | 164 556 |
| 595 | 7408 Kawat tembaga | 48 617 | 166 663 |
| 596 | 7409 Pelat, lembaran dan jalur tembaga, dg ketebalan LD 0,15m | 262 840 | 353 347 |
| 597 | 7410 Foil tembaga dicetak atau dilapisi dg ketebalan KD 0,15mm | 4 251 | 3 921 |
| 598 | 7411 Buluh dan pipa tembaga | 495 334 | 3 360 417 |
| 599 | 7412 Alat kelengkapan buluh dan pipa tembaga, sambungan, selongsong, elbow | 120 159 | 367 845 |
| 600 | 7413 Kawat pilin, kawat, pita pelapis tdk termasuk listrik diisolasi | 78 069 | 648 575 |
| 601 | 7415 Paku, pasak, paku payung, kokot, barang berulir dan barang sejenis dari tembaga | 187 363 | 563 887 |
| 602 | 7418 Meja, barang dapur, perabot rumah tangga, barang saniter, bagiannya dari tembaga | 23 012 | 38 603 |
| 603 | 7419 Barang lainnya dari tembaga | 15 544 | 40 102 |
| 604 | 7506 Pelat, lembaran, jalur dan foil nikel | 117 | 1 120 |
| 605 | 7507 Buluh, pipa dan perlengkapan dari nikel mis. sambungan, siku, selongsong | 9 | 321 |
| 606 | 7508 Barang lainnya dari nikel | 1 923 | 65 098 |
| 607 | 7601 Aluminium bukan tempaan | 2 769 269 | 6 887 564 |
| 608 | 7603 Bubuk dan serpih aluminium | 54 650 | 112 032 |
| 609 | 7604 Batang, batang kecil dan profil aluminium | 1 049 024 | 819 237 |
| 610 | 7605 Kawat aluminium | 411 605 | 492 770 |
| 611 | 7606 Pelat, lembaran dan jalur aluminium dg ketebalan > 0,2 mm | 1 352 111 | 1 084 689 |
| 612 | 7607 Foil aluminium dicetak atau dilapisi dg ketebalan < 0,2 mm | 973 245 | 2 564 644 |
| 613 | 7608 Buluh dan pipa aluminium | 55 466 | 111 163 |
| 614 | 7609 Alat kelengkapan buluh dan pipa dari aluminium, sambungan, selongsong, elbow | 24 788 | 63 003 |
| 615 | 7610 Rangka aluminium, pintu jendela rangka bangunan dari aluminium | 792 398 | 1 114 591 |
| 616 | 7612 Tahang, drum, kaleng dan sj dari aluminium dg lapasitas | 61 994 | 330 685 |
| 617 | 7613 Tempat simpan dari aluminium untuk gas dibawah tekanan | 7 807 | 76 390 |
| 618 | 7614 Kawat pilin, kabe, dari aluminium | 276 | 4 086 |
| 619 | 7615 Meja, barang dapur, brg lainnya untuk keperluan rumah tangga | 1 525 840 | 1 778 874 |
| 620 | 7616 Barang lainnya dari aluminium | 954 918 | 1 252 503 |

Tabel 3
Impor Jawa Tengah Menurut Kode HS 4 Digit

| No (1) | Kode dan Uraian HS 4 Digit (2) | Berat (kg) (3) | Nilai CIF (US\$) (4) |
|-----------|---|-------------------|-------------------------|
| 621 | 7801 Timah hitam tidak ditempa | 25 224 | 57 586 |
| 622 | 7806 Barang lainnya dari timah hitam | 4 842 | 72 454 |
| 623 | 7901 Seng bukan tempaan | 5 510 329 | 13 220 356 |
| 624 | 7903 Abu, bubuk dan serpihan seng | 855 | 7 642 |
| 625 | 7904 Batang, batang kecil dan profil, dari seng | 76 000 | 212 020 |
| 626 | 7905 Pelat, lembaran, jalur dan foil, dari seng | 685 | 2 336 |
| 627 | 7907 Barang lain dari seng | 26 217 | 54 389 |
| 628 | 8003 Batang, batang kecil dan profil, dan kawat timah | 2 896 | 3 061 |
| 629 | 8007 Barang lainnya dari timah | 329 418 | 379 549 |
| 630 | 8101 Tungsten, wolfram dan barang terbuat dari padanya | 10 059 | 113 168 |
| 631 | 8102 Molibdenum, dan barang terbuat dari padanya | 8 247 | 7 422 |
| 632 | 8104 Magnesium, dan barang terbuat dari padanya | 1 623 | 1 019 |
| 633 | 8106 Bismut, dan barang terbuat dari padanya | 1 000 | 30 500 |
| 634 | 8108 Titanium, dan barang terbuat dari padanya | 87 351 | 5 976 539 |
| 635 | 8112 Berilium, Krom, Germanium, galium, talium, dan barang | 808 | 9 079 |
| 636 | 8201 Sekop, cangkul, bajak, sabit, gunting pagar, alat pertanian | 26 266 | 25 629 |
| 637 | 8202 Gergaji dan mata gergaji | 2 234 100 | 2 441 470 |
| 638 | 8203 Kikir, tang, penjepit, gunting seng, pemotong pipa, catok | 2 190 723 | 1 934 400 |
| 639 | 8204 Kunci sekrup, kunci Inggris | 1 747 584 | 1 335 759 |
| 640 | 8205 Perkakas tangan, alat pengebor, palu, pahat, obeng, dsj | 6 417 945 | 5 121 233 |
| 641 | 8206 Perkakas terdiri dari dua jenis barang atau lebih jenis pos 8202 sd 8205 | 236 601 | 296 804 |
| 642 | 8207 Perkakas yg dipertukarkan digunakan untuk membor, mengempa, membubut | 853 686 | 1 506 961 |
| 643 | 8208 Pisau dan mata pisau untuk perkakas mekanik | 422 152 | 501 601 |
| 644 | 8209 Pelat, tongkat, untuk perkakas, tdk terpasang, dari sermet | 48 856 | 30 879 |
| 645 | 8210 Perkakas mekanik, dijalankan dgn tangan, berat sd 10 kg | 386 013 | 336 301 |
| 646 | 8211 Pisau atau mata pisau, selain pos 8208, seperti, pisau meja | 418 011 | 365 217 |
| 647 | 8212 Pisau cukur, atau pisau silet | 165 304 | 145 085 |
| 648 | 8213 Gunting, gunting tukang jahit, dan mata pisau untuk gunting | 649 308 | 555 653 |
| 649 | 8214 Barang tajam lainnya | 1 711 899 | 1 484 406 |
| 650 | 8215 Sendok, garpu, baki untuk piring kue, dan sejenisnya, digunakan untuk alat dapur | 492 064 | 487 100 |
| 651 | 8301 Kunci gantung, anak kunci dengan kombinasi | 14 972 285 | 10 585 109 |
| 652 | 8302 Engsel, penyangga untuk sepatu, topi dan sejenisnya | 31 552 696 | 19 663 425 |
| 653 | 8303 Lemari lapis baja, pintu dan lemari besi | 119 589 | 128 566 |
| 654 | 8304 Lemari surat, lemari indeks, bak kertas, bak tempat alat kantor | 580 226 | 942 854 |
| 655 | 8305 Alat kelengkapan untuk buku lembaran lepas, penjepit buku | 3 199 734 | 2 208 114 |
| 656 | 8306 Genta, gong atau sejenisnya, patung, bingkai, dari logam tidak mulia | 66 350 | 82 445 |
| 657 | 8307 Tabung fleksibel dari logam tidak mulia | 204 738 | 417 163 |
| 658 | 8308 Jepitan, gesper, lubang tali sepatu, manik manik, dari logam tidak mulia | 1 724 433 | 7 538 857 |
| 659 | 8309 Sumbat, tutup dan penutup, dari logam tidak mulia | 92 669 | 142 437 |
| 660 | 8310 Papan nama, papan isyarat, papan alamat, nomor, dari logam tidak mulia | 23 353 | 66 055 |
| 661 | 8311 Kawat, batang kecil, pelat, elektroda, dari logam tidak mulia | 1 305 624 | 1 049 087 |

Tabel 3
Impor Jawa Tengah Menurut Kode HS 4 Digit

| No (1) | Kode dan Uraian HS 4 Digit (2) | Berat (kg) (3) | Nilai CIF (US\$) (4) |
|-----------|---|-------------------|-------------------------|
| 662 | 8402 Ketel uap | 17 221 962 | 96 727 939 |
| 663 | 8403 Ketel pemanas sentral, selain pos 8402 | 12 927 | 65 575 |
| 664 | 8404 Instalasi pembantu untuk ketel dimaksud pos 8402 dan 8403 | 5 402 285 | 32 806 937 |
| 665 | 8405 Producer gas atau generator gas air | 719 335 | 5 745 411 |
| 666 | 8406 Turbin Uap | 3 885 046 | 53 433 473 |
| 667 | 8407 Mesin piston pembakaran dalam rotari atau bolak balik | 735 172 | 1 244 712 |
| 668 | 8408 Mesin piston pembakaran dalam nyala kompresi | 2 268 382 | 3 455 824 |
| 669 | 8409 Bagian yg cocok digunakan untuk mesin dimaksud pos 8407 dan 8408 | 7 122 992 | 14 971 855 |
| 670 | 8410 Turbin hidrolis, roda air, dan pengaturnya | 272 126 | 508 656 |
| 671 | 8411 Turbo jet, turbo propeller dan turbin gas lainnya | 1 109 | 4 752 |
| 672 | 8412 Mesin dan motor lainnya | 50 270 | 1 313 935 |
| 673 | 8413 Pompa untuk barang cair, alat pengangkat barang cair | 18 440 168 | 31 313 896 |
| 674 | 8414 Pompa udara, atau pompa vakum, kompresor udara, kipas | 14 647 608 | 77 253 199 |
| 675 | 8415 Mesin pengatur suhu udara | 4 464 307 | 16 365 592 |
| 676 | 8416 Dapur pembakar dgn bahan bakar cair, padat yg dihancurkan | 1 039 983 | 5 538 567 |
| 677 | 8417 Dapur api, tungku untuk industri | 1 855 085 | 8 518 573 |
| 678 | 8418 Lemari es, lemari pembeku, lemari pendingin lainnya | 12 278 056 | 28 931 626 |
| 679 | 8419 Mesin, perlengkapan pabrik atau laboratorium | 5 391 838 | 35 082 860 |
| 680 | 8420 Mesin giling, selain untuk kaca atau logam | 89 411 | 513 538 |
| 681 | 8421 Sentrifugal, termasuk pengering sentrifugal | 4 707 057 | 25 318 399 |
| 682 | 8422 Mesin, untuk mencuci, membersihkan, menutup, menyegel | 1 448 782 | 48 914 693 |
| 683 | 8423 Mesin timbangan, tdk termasuk yg kepekaannya KD 5 cg | 1 249 431 | 4 292 964 |
| 684 | 8424 Mesin, penyemprot dan penyebar brg cair | 1 924 597 | 4 555 949 |
| 685 | 8425 Katrol, dan pesawat pengangkut selain lift bejana | 2 158 415 | 2 722 069 |
| 686 | 8426 Derek kapal, rangka pengangkat yg dapat berpindah | 1 140 977 | 3 342 951 |
| 687 | 8427 Truk forklift, truk kerja lainnya | 610 615 | 1 572 519 |
| 688 | 8428 Mesin, pengangkat, pemindah, pemuat dan pembongkar | 12 562 324 | 43 116 713 |
| 689 | 8429 Buldozer, engeldozer, mesin perata jalan, mesin pengikis, sekop mekanik | 792 351 | 677 457 |
| 690 | 8430 Mesin pancang tiang, bajak dan blower salju, mesin bor | 518 374 | 847 668 |
| 691 | 8431 Bagian yg cocok atau semata mata cocok untuk mesin dari pos 8425 sd 8430 | 3 361 071 | 3 609 982 |
| 692 | 8432 Mesin pertanian, perkebunan dan kehutanan | 117 128 | 172 585 |
| 693 | 8433 Mesin tuai, termasuk pengepak jeramim, mesin penyabit | 1 035 169 | 2 740 773 |
| 694 | 8434 Mesin perah susu dan mesin pabrik susu | 7 435 | 710 564 |
| 695 | 8435 Mesin peras, penghancur, dan sejenisnya | 70 150 | 105 756 |
| 696 | 8436 Mesin pertanian, perkebunan dan kehutanan lainnya | 2 326 739 | 13 389 248 |
| 697 | 8437 Mesin, pembersih dan pemilih biji, untuk gandum dan kacang-kacangan | 2 343 701 | 7 551 372 |
| 698 | 8438 Mesin yg tidak dirinci dalam pos 84, untuk preparat industri atau pabrik | 3 302 997 | 43 206 785 |
| 699 | 8439 Mesin untuk membuat pulp dari bahan serat selulosa | 433 664 | 3 101 636 |
| 700 | 8440 Mesin penjilid buku, termasuk mesin jahit buku | 103 447 | 387 749 |
| 701 | 8441 Mesin lainnya untuk membuat pulp kertas | 1 741 158 | 5 825 459 |
| 702 | 8442 Mesin, spare part yg dimaksud dalam pos 8456 sd 8465 | 189 923 | 1 403 483 |

Tabel 3
Impor Jawa Tengah Menurut Kode HS 4 Digit

| No | Kode dan Uraian HS 4 Digit | Berat (kg) | Nilai CIF (US\$) |
|-----|--|------------|------------------|
| (1) | (2) | (3) | (4) |
| 703 | 8443 Mesin cetak, termasuk mesin cetak ink jet, mesin bantu percetakan | 4 016 177 | 17 350 068 |
| 704 | 8444 Mesin, pemotong dan penarik, ekstruksi, biasa untuk tekstil | 1 496 825 | 18 276 505 |
| 705 | 8445 Mesin untuk pengolahan serat tekstil | 10 255 678 | 81 223 862 |
| 706 | 8446 Mesin tenun lomms | 4 531 403 | 25 169 728 |
| 707 | 8447 Mesin rajut, mesin untuk benang berpaltu, renda, sulam | 1 110 442 | 5 159 480 |
| 708 | 8448 Mesin pembantu untuk digunakan dgn mesin yg dimaksud pd pos 8444 sd 8447 | 5 961 730 | 54 831 610 |
| 709 | 8449 Mesin finishing bulu kempa bukan tenunan dalam bentuk lembaran | 97 150 | 2 495 723 |
| 710 | 8450 Mesin cuci yg biasa digunakan untuk rumah tangga dan binatu | 1 836 558 | 5 947 008 |
| 711 | 8451 Mesin pembersih, pemeras, pengering, penyetrika, finishing barang tekstil | 2 789 518 | 20 680 580 |
| 712 | 8452 Mesin jahit dan perlengkapannya, termasuk jarumnya | 4 221 802 | 32 693 518 |
| 713 | 8453 Mesin pengolah, penyamak, untuk jangat dan kulit mentah | 103 695 | 674 215 |
| 714 | 8454 Konvertor, ladle, mesin untuk membentuk ingot, digunakan dalam metalurgi | 145 943 | 810 180 |
| 715 | 8455 Mesin canai, logam | 350 825 | 2 763 785 |
| 716 | 8456 Mesin pemotong, dgn sinar laser atau sinar lainnya | 82 039 | 387 726 |
| 717 | 8457 Seperangkat mesin perkakas, untuk mengerjakan logam | 175 127 | 581 231 |
| 718 | 8458 Mesin BUBUT untuk logam | 314 742 | 854 437 |
| 719 | 8459 Perkakas mesin, untuk menggali, mengebor, membuat jalur untuk logam | 580 973 | 1 096 806 |
| 720 | 8460 Mesin penghalus, penajam, finishing, untuk logam | 385 135 | 889 652 |
| 721 | 8461 Perkakas mesin untuk menyerut, membentuk, membuat roda | 172 138 | 335 572 |
| 722 | 8462 Mesin untuk ngempa, membengkokkan, memalu, menumbuk untuk logam | 1 803 530 | 10 067 389 |
| 723 | 8463 Mesin lainnya, untuk mengerjakan logam, tanpa menghilangkan bahan | 134 258 | 312 437 |
| 724 | 8464 Mesin, untuk mengerjakan batu, keramik, beton, asbes atau bahan mineral | 214 627 | 845 892 |
| 725 | 8465 Mesin, untuk mengerjakan kayu, gabus, tulang, karet ke | 2 604 736 | 13 230 380 |
| 726 | 8466 Spare part, cocok untuk mesin dimaksud 8456 ad 8465 | 1 106 361 | 17 478 653 |
| 727 | 8467 Perkakas tangan, digerakkan secara pneumatik, hidrolik | 8 478 451 | 10 973 119 |
| 728 | 8468 Mesin dan aparat untuk menyolder, las, mematri dan sejenisnya | 155 310 | 212 022 |
| 729 | 8469 Mesin ketik, selain printer pada pos 8471; mesin pengolah kata | 5 485 | 22 622 |
| 730 | 8470 Mesin hitung dan mesin perekam, penayang data, ukuran saku | 97 412 | 200 438 |
| 731 | 8471 Mesin pengolah data, pesawat baca magnetik dan optik | 3 009 074 | 116 856 002 |
| 732 | 8472 Mesin kantor lainnya; mesin peruncing, mesin pembuat logam | 240 482 | 448 228 |
| 733 | 8473 Spare part, cocok untuk mesin dimaksud 8469 sd 8472 | 1 008 577 | 6 146 891 |
| 734 | 8474 Mesin pemilih, pemisah, penghancur, pembentuk, untuk biji mineral | 5 722 937 | 58 293 467 |
| 735 | 8475 Mesin perakit lampu listrik dan elektronik | 121 099 | 639 862 |
| 736 | 8476 Mesin penjual barang otomatis, termasuk mesin penukar | 614 280 | 9 777 898 |
| 737 | 8477 Mesin, untuk karet atau plastik | 4 016 489 | 28 629 104 |
| 738 | 8478 Mesin untuk menyiapkan atau membuat tembakau | 312 817 | 33 664 810 |
| 739 | 8479 Mesin atau pesawat mekanik, memiliki fungsi tersendiri | 3 238 936 | 19 306 969 |
| 740 | 8480 Kotak bentukan untuk dapur api logam | 985 077 | 2 523 300 |
| 741 | 8481 Keran, klep, katup untuk pipa, tangki, ketel uap, tong | 6 116 265 | 15 982 547 |
| 742 | 8482 Bantalan; Ball and roller bearing | 3 557 944 | 3 124 222 |
| 743 | 8483 Poros penggerak dan engkol, kotak roda gigi dan penukar | 2 680 663 | 6 112 693 |

Tabel 3
Impor Jawa Tengah Menurut Kode HS 4 Digit

| No (1) | Kode dan Uraian HS 4 Digit (2) | Berat (kg) (3) | Nilai CIF (US\$) (4) |
|-----------|--|-------------------|-------------------------|
| 744 | 8484 Paking dan penutup semacam itu | 137 430 | 613 476 |
| 745 | 8501 Motor dan generator listrik, tdk termasuk spare part | 8 751 657 | 19 386 283 |
| 746 | 8502 Perangkat pembangkit tenaga listrik dan penukar arus berputar | 10 106 827 | 63 745 866 |
| 747 | 8503 Bagian yg cocok digunakan oleh mesin pd pos 8501 dan 8502 | 2 043 747 | 2 727 460 |
| 748 | 8504 Transformator listrik, penukar arus statis | 5 326 251 | 31 797 439 |
| 749 | 8505 Magnit listrik; magnit tetap; chuck, klem | 97 858 | 655 217 |
| 750 | 8506 Sel dan beterei primer | 49 854 | 113 734 |
| 751 | 8507 Akumulator listrik, termasuk pemisahny | 4 197 866 | 4 326 569 |
| 752 | 8508 Perkakas elektro mekanik, dioperasikan dgn tangan | 468 665 | 1 111 736 |
| 753 | 8509 Perkakas elektro mekanik, utk keperluan RT | 1 093 234 | 1 601 307 |
| 754 | 8510 Alat cukur, included motor listrik | 18 375 | 42 333 |
| 755 | 8511 Dinamo magnit, Busi penyal, Starter, Generator lainnya | 471 543 | 1 007 775 |
| 756 | 8512 Perlengkapan penerangan dan pemberi isyarat listrik | 1 150 566 | 3 677 235 |
| 757 | 8513 Lampu listrik, dpt berfungsi dgn sumber energinya | 3 229 746 | 4 292 657 |
| 758 | 8514 Dapur dan tungku listrik, untuk industri dan laboratorium | 107 429 | 1 035 323 |
| 759 | 8515 Mesin dan aparat untuk patri atau las, dijalankan dg listrik | 901 118 | 1 951 599 |
| 760 | 8516 Pesawat pemanas; pengalir air panas, pengering tangan | 5 420 462 | 14 140 830 |
| 761 | 8517 Aparat listrik untuk jaringan telepon dan telegraf | 4 048 746 | 201 989 885 |
| 762 | 8518 Headphone, mikrofon, penguat suara dan peralatnya | 7 918 625 | 16 701 056 |
| 763 | 8519 Pemutar kaset dan PH, aparat reproduksi suara | 140 804 | 186 229 |
| 764 | 8521 Alat perekam atau reproduksi gambar | 50 671 | 191 486 |
| 765 | 8522 Sparepart yg sesuai untuk perangkat pada pos 8519 sd 8521 | 1 742 068 | 10 747 290 |
| 766 | 8523 Media kosong yg digunakan untuk merekam, terutama suara | 3 631 | 11 426 |
| 767 | 8525 Alat transmisi untuk radio atau televisi | 107 589 | 322 443 |
| 768 | 8526 Alat radar, radio pembantu navigasi, radio kendali jarak jauh | 81 689 | 133 389 |
| 769 | 8527 Alat penerima untuk radio-telefoni dan penyiaran radio | 105 277 | 135 551 |
| 770 | 8528 Alat penerima untuk televisi, monitor dan proyektor video | 2 264 981 | 5 390 749 |
| 771 | 8529 Sparepart yg sesuai untuk perangkat pada pos 8525 sd 8528 | 8 391 942 | 102 317 027 |
| 772 | 8530 Isyarat listrik ; kelengkapan pengontrol lalu lintas jalan, KA,trem | 4 970 | 102 060 |
| 773 | 8531 Pesawat listrik pemberi isyarat suara atau gambar | 142 943 | 2 076 283 |
| 774 | 8532 Kapasitor listrik, tetap, dapat disetel | 959 978 | 4 970 540 |
| 775 | 8533 Resistor listrik, selain resistor pemanas | 96 339 | 1 223 986 |
| 776 | 8534 Sirkit tercetak | 352 421 | 1 734 576 |
| 777 | 8535 Sekering, penangkal petir, tegangan LD 1000 volt | 185 747 | 3 675 919 |
| 778 | 8536 Sekering, penangkal petir, tegangan KD 1000 volt | 3 029 390 | 46 015 848 |
| 779 | 8537 Papan, kabinet, dilengkapi minimal dua alat dari pos 8535 sd 8537 | 2 462 960 | 26 347 795 |
| 780 | 8538 Sparepart yg sesuai untuk perangkat pada pos 8535 sd 8537 | 542 201 | 3 078 884 |
| 781 | 8539 Lampu pijar listrik atau lampu pembuang muatan listrik | 2 135 886 | 7 612 688 |
| 782 | 8540 Katup dan tabung termionik, air raksa, tabung televisi | 2 513 894 | 4 561 728 |
| 783 | 8541 Dioda, transistor dan alat semi konduktor lainnya | 462 894 | 5 534 600 |
| 784 | 8542 Sirkit terpadu dan rakitan mikro elektronik | 88 863 | 4 433 931 |
| 785 | 8543 Mesin dan aparat listrik dengan fungsi tersendiri | 2 079 550 | 8 071 636 |
| 786 | 8544 Kawat, kabel dan konduktor listrik diisolasi lainnya | 6 886 770 | 31 269 759 |
| 787 | 8545 Elektroda karbon, sikat karbon, karbon lampu, dan sejenisnya | 162 376 | 356 028 |

Tabel 3
Impor Jawa Tengah Menurut Kode HS 4 Digit

| No (1) | Kode dan Uraian HS 4 Digit (2) | Berat (kg) (3) | Nilai CIF (US\$) (4) |
|-----------|---|-------------------|-------------------------|
| 788 | 8546 Isolator listrik dari segala bahan | 154 844 | 756 251 |
| 789 | 8547 Perlengkapan isolasi untuk mesin, alat listrik | 347 345 | 1 534 626 |
| 790 | 8548 Sisa dan skrap dari sel primer, baterai primer, akumulator | 571 | 7 137 |
| 791 | 8607 Bagian dari KA, Trem atau gerbong | 447 | 2 050 |
| 792 | 8608 Alat pemasang dan perlengkapan jalan KA dan Trem | 25 656 | 43 042 |
| 793 | 8701 Traktor selain pada pos 8709 | 80 715 | 869 030 |
| 794 | 8703 Mobil dan kendaraan bermotor lainnya, untuk orang, selain pos 8702 | 37 789 | 34 572 |
| 795 | 8704 Kendaraan bermotor untuk pengangkutan barang | 1 625 | 5 000 |
| 796 | 8705 Kendaraan bermotor pengangkutan khusus, misalnya mobil pemadam | 169 970 | 1 032 095 |
| 797 | 8707 Karoseri kendaraan bermotor dari pos 8701 sd 8705 | 3 484 | 29 151 |
| 798 | 8708 Sparepart kendaan bermotor dari pos 8701 sd 8705 | 8 840 753 | 9 368 429 |
| 799 | 8709 Truk kerja, berdaya gerak sendiri, tdk dilengkapi alat pengangkat | 708 | 6 933 |
| 800 | 8711 Sepeda motor dan sepeda yg dilengkapi dgn motor tambahan | 769 137 | 1 773 664 |
| 801 | 8712 Sepeda, termasuk yang beroda tiga, tanpa motor | 30 446 769 | 18 813 995 |
| 802 | 8714 Bagian dan perlengkapan kendaraan dari pos 8711 sd 8713 | 39 940 816 | 35 030 374 |
| 803 | 8715 Kereta bayi dan perlengkapannya | 1 757 328 | 3 757 183 |
| 804 | 8716 Trailer dan semi trailer dan bagiannya | 3 675 740 | 3 288 681 |
| 805 | 8802 Helikopter, pesawat terbang, pesawat ruang angkasa, kendaraan peluncur | 26 656 | 30 721 775 |
| 806 | 8803 Bagian dari barang pada pos 8801 dan 8802 | 1 010 | 1 393 171 |
| 807 | 8901 Kapal dan kendaraan air lainnya, untuk orang maupun barang | 264 000 | 2 455 500 |
| 808 | 8903 Kapal pesiar mewah dan kendaraan air lainnya untuk bersenang-senang | 11 303 | 18 372 |
| 809 | 8906 Kendaraan air lainnya, termasuk kapal perang dan perah | 11 060 | 38 074 |
| 810 | 8907 Bangunan terapung lainnya, mis rakit, dermaga labuhan, pelampung dan rambu | 120 072 | 103 522 |
| 811 | 9001 Serat optik, lensa, prisma, cermin, dan sejenisnya, tdk dikerjakan secara optik | 9 308 | 88 002 |
| 812 | 9002 Serat optik, lensa, prisma, cermin, dsj, dikerjakan secara optik | 3 965 | 4 287 |
| 813 | 9003 Bingkai dan maounting untuk kacamata, dan bagiannya | 2 262 | 2 016 |
| 814 | 9004 Bingkai kacamata, termasuk kacamata pelindung, dan bagiannya | 215 939 | 235 738 |
| 815 | 9005 Kacamata, termasuk kacamata pelindung, korektif, protektif | 93 446 | 106 534 |
| 816 | 9006 Kamera fotografi, lampu cahaya, aparat cahaya kilat fotografi | 394 037 | 681 162 |
| 817 | 9007 Kamera dan proyektor untuk sinematografi | 4 615 | 5 036 |
| 818 | 9008 Proyektor gambar tdk bergerak, pesawat pembesar dan p | 1 331 | 4 345 |
| 819 | 9010 Aparat dan perlengkapan laboratorium fotografi | 23 722 | 167 863 |
| 820 | 9012 Mikroskop selain mikroskop optik, aparat difraksi | 608 | 2 052 |
| 821 | 9013 Teleskop bidik pd senjata api, Laser selain dioda laser dan bagiannya | 7 591 | 9 764 |
| 822 | 9014 Kompas, instrumen navigasi dan perlengkapannya | 18 799 | 34 241 |
| 823 | 9015 Instrumen; ukur tanah, hidrografi, oseanografi, hidrologi | 254 912 | 220 980 |
| 824 | 9016 Timbangan dengan kepekaan 5 cg atau lebih peka | 19 997 | 44 477 |
| 825 | 9017 Instrumen; gambar, hitung matematik, mesin perancang, pantograf dan perangkatnya | 2 151 671 | 2 089 807 |
| 826 | 9018 Instrumen dan perlengkapan untuk ilmu kedokteran | 403 | 50 886 |

Tabel 3
Impor Jawa Tengah Menurut Kode HS 4 Digit

| No | Kode dan Uraian HS 4 Digit | Berat (kg) | Nilai CIF (US\$) |
|-----|--|------------|------------------|
| (1) | (2) | (3) | (4) |
| 827 | 9019 Pesawat terapi mekanik, aparat pijit, aparat uji kecakapan psikologi | 80 | 13 577 |
| 828 | 9021 Tulang, gigi, anggota badan, tiruan ; alat pacu jantung | 386 | 4 047 |
| 829 | 9022 Aparat yg didasarkan atas penggunaan sinar X | 10 733 | 951 885 |
| 830 | 9023 Instrumen, aparat dan model untuk keperluan demonstrasi | 261 030 | 607 678 |
| 831 | 9024 Mesin dan pesawat untuk menguji kekuatan, kekerasan, kepadatan | 22 812 | 191 909 |
| 832 | 9025 Hidrometer, termometer, pirometer, barometer, dan sejenisnya | 113 459 | 265 384 |
| 833 | 9026 Instrumen atau alat untuk mengukur arus, tinggi, tekanan dari cairan atau gas | 180 939 | 604 561 |
| 834 | 9027 Instrumen atau alat untuk analisa fisik atau kimia | 114 872 | 3 323 818 |
| 835 | 9028 Meteran pemakaian, untuk gas, listrik, dan cairan | 93 686 | 119 314 |
| 836 | 9029 Pesawat hitung produksi, meteran taksi, pesawat ukur jarak | 194 239 | 650 173 |
| 837 | 9030 Oskiloskop, alat pengukur radiasi ionisasi, Multimeter | 119 266 | 210 760 |
| 838 | 9031 Mesin pengimbang bagian mekanik, proyektor profil, yg belum rinci | 180 370 | 2 152 534 |
| 839 | 9032 Instrumen dan alat pengukur atau pengontrol otomatis | 1 206 648 | 4 119 769 |
| 840 | 9033 Bagian dan perlengkapan lain yg belum masuk ke pos manapun | 3 271 | 18 095 |
| 841 | 9102 Arloji, selain pos 9101 | 9 656 | 16 060 |
| 842 | 9103 Lonceng dengan gerakan jam | 146 | 253 |
| 843 | 9104 Peralatan lonceng dari tipe untuk kendaraan, pesawat dan kapal laut | 4 327 | 37 539 |
| 844 | 9105 Lonceng lainnya | 104 201 | 208 492 |
| 845 | 9106 Pencatat waktu lainnya, termasuk pencatat waktu parkir | 24 042 | 75 395 |
| 846 | 9107 Sakelar waktu dengan gerakan jam | 138 689 | 1 033 203 |
| 847 | 9109 Gerakan jam untuk lonceng, lengkap dan terpasang | 23 767 | 56 162 |
| 848 | 9111 Kotak arloji dan bagiannya | 12 | 24 |
| 849 | 9112 Kotak lonceng dan semacamnya, dan bagiannya | 2 347 | 10 648 |
| 850 | 9114 Bagian lainnya dari lonceng atau arloji | 8 122 | 15 083 |
| 851 | 9201 Piano, dan keyboard lainnya | 3 967 | 9 448 |
| 852 | 9202 Instrumen musik pakai senar | 12 530 | 72 214 |
| 853 | 9205 Instrumen musik tiup | 47 466 | 58 670 |
| 854 | 9206 Instrumen musik pukul | 90 355 | 229 620 |
| 855 | 9207 Instrumen musik yg suaranya hrs dikuatkan dgn listrik | 2 094 | 6 054 |
| 856 | 9208 Kotak musik, gergaji musik, dan instrumen musik lainnya | 20 867 | 22 254 |
| 857 | 9209 Bagian dan perlengkapan dari alat musik | 677 712 | 8 987 352 |
| 858 | 9401 Tempat duduk dan bagiannya, selain dari pos 9402 | 2 619 943 | 4 434 246 |
| 859 | 9402 Perabotan kedokteran; kursi tukang cukur | 126 934 | 1 351 674 |
| 860 | 9403 Perabot rumah lainnya dan bagiannya | 3 130 820 | 5 071 913 |
| 861 | 9404 Lapik kasur dan brg keperluan tempat tidur | 149 034 | 225 384 |
| 862 | 9405 Lampu dan alat kelengkapan penerangan termasuk lampu senter | 3 814 193 | 9 222 520 |
| 863 | 9406 Bangunan prefabrikasi | 3 483 764 | 5 938 204 |
| 864 | 9503 Mainan lainnya ; model yang diperkecil ; permainan teka teki | 2 468 243 | 5 190 123 |
| 865 | 9504 Barang untuk taman hiburan, bilyard, meja khusus untuk judi, bowling | 1 920 025 | 2 048 554 |
| 866 | 9505 Barang festival, karnaval atau hiburan lainnya | 469 931 | 1 106 306 |
| 867 | 9506 Barang dan peralatan untuk latihan fisik | 1 491 333 | 2 364 947 |
| 868 | 9507 Pancingan, mata kail, jaring ikan dan jaring kupu2 | 322 692 | 326 453 |
| 869 | 9508 Komedi putar, ayunan, kamar tembak dan permainan taman hiburan | 119 666 | 395 616 |

Tabel 3
Impor Jawa Tengah Menurut Kode HS 4 Digit

| No (1) | Kode dan Uraian HS 4 Digit (2) | Berat (kg) (3) | Nilai CIF (US\$) (4) |
|---------------|--|-----------------------|-------------------------|
| 870 | 9602 Bahan ukiran nabati atau mineral | 27 759 | 99 406 |
| 871 | 9603 Sapu, sikat gigi, sikat cukur, kuas dsb, untuk kebersihan | 4 296 043 | 4 879 190 |
| 872 | 9604 Ayakan tangan dan ayakan tangan besar | 13 354 | 20 513 |
| 873 | 9605 Perlengkapan bepergian untuk kecantikan pribadi | 18 511 | 21 235 |
| 874 | 9606 Segala jenis kancing | 1 035 275 | 9 886 769 |
| 875 | 9607 Kancing sorong dan bagiannya | 1 385 807 | 5 922 055 |
| 876 | 9608 Pena ball point, felt tipped, pulpen, pensil dan sejenisnya | 3 127 112 | 3 694 137 |
| 877 | 9609 Pensil dan kapur gambar | 1 787 005 | 2 146 627 |
| 878 | 9610 Batu tulis, papan tulis | 32 739 | 43 100 |
| 879 | 9611 Segala model dan bentuk cap, untuk materai, cap tangga | 39 514 | 42 239 |
| 880 | 9612 Tinta mesin tulis dan tik, bantalan cap, dan sebagainya | 125 250 | 204 527 |
| 881 | 9613 Korek api | 2 932 006 | 1 682 826 |
| 882 | 9615 Sisir dan perlengkapan rambut lainnya | 2 536 660 | 3 191 153 |
| 883 | 9616 Penyemprot minyak wangi dan semacamnya | 891 006 | 5 568 250 |
| 884 | 9617 Termos dan botol termos lainnya | 579 089 | 831 339 |
| 885 | 9618 Orang orangan dan boneka tukang jahit lainnya | 6 925 | 70 789 |
| 886 | 9701 Lukisan, gambar dan gambar pastel, dikerjakan seluruhnya | 2 078 | 6 041 |
| 887 | 9703 Arca dan patung asli, dari segala jenis bahan | 39 888 | 193 209 |
| 888 | 9706 Barang antik yg umurnya lebih dari 100 tahun | 13 026 | 119 159 |
| 889 | 6004. Kain rajutan atau kaitan lebar > 30 cm, mengandung benang elastomer atau benang karet <=5 % menurut beratnya,selain pos 60.01. | 4 721 127 | 51 761 350 |
| 890 | 6005.Kain rajut lusi (termasuk kain yang dibuat dengan mesin rajut galon), selain pos 60.01 s.d 60.04. | 686 134 | 9 654 143 |
| 891 | 6006. Kain rajutan atau kaitan lainnya. | 6 007 112 | 46 849 207 |
| 892 | 8486. Mesin dan aparatus untuk pembuatan boule atau wafer semikonduktor, peralatan semikonduktor, sirkuit elektronik | 31 903 | 751 233 |
| 893 | 4113. Kulit samak diolah setelah penyamakan, dari hewan lainnya tanpa wol,selain dari pos 4114. | 123 414 | 867 781 |
| 894 | 8487.Bagian mesin, tidak mengandung konektor elektrik,isolator,koil,kontak atau bagian elektrik lainnya | 126 651 | 303 043 |
| 895 | 4114. Kulit chamois,kulit paten dan kulit paten dilaminasi, kulit samak diberi logam. | 16 710 | 33 697 |
| 896 | 4112. Kulit samak diolah setelah penyamakan, dari biri-biri tanpa wol,selain pos 4114. | 46 765 | 1 155 904 |
| 897 | 9619. Handuk (pad) dan tampon saniter, popok dan pembebat popok untuk bayi dan barang semacam itu, dari bahan apapun | 466 263 | 1 053 121 |
| 898 | 9802. Komponen kendaraan bermotor dalam keadaan terbongkar tidak lengkap | 1 531 | 14 343 |
| JUMLAH | | 15 615 517 534 | 15 801 096 873 |

Tabel 4
Impor Jawa Tengah Menurut Bulan dan Pelabuhan Bongkar

| Bulan (1) | Pelabuhan Bongkar (2) | Berat (kg) (3) | Nilai CIF (US\$) (4) |
|-----------------|-------------------------------|-------------------|-------------------------|
| Januari | 494. Tanjung Mas | 325 990 728 | 488 771 888 |
| | 495. Cilacap | 783 485 830 | 699 469 238 |
| | 496. Achmad Yani | 24 393 | 463 068 |
| | 497. Semarang_PTT | 1 810 892 | 3 607 983 |
| | 498. TPK Jebres & Adi Sumarmo | 755 | 18 950 |
| | Januari Total | | 1 111 312 598 |
| Februari | 494. Tanjung Mas | 279 918 357 | 393 649 075 |
| | 495. Cilacap | 946 986 551 | 845 557 852 |
| | 496. Achmad Yani | 22 731 | 400 844 |
| | 497. Semarang_PTT | 2 046 530 | 1 462 924 |
| | 498. TPK Jebres & Adi Sumarmo | 1 686 | 101 636 |
| | Februari Total | | 1 228 975 855 |
| Maret | 494. Tanjung Mas | 326 921 353 | 467 823 154 |
| | 495. Cilacap | 1 099 031 375 | 1 017 177 283 |
| | 496. Achmad Yani | 39 168 | 534 031 |
| | 497. Semarang_PTT | 1 938 678 | 1 174 322 |
| | 498. TPK Jebres & Adi Sumarmo | 1 971 | 82 430 |
| | Maret Total | | 1 427 932 545 |
| April | 494. Tanjung Mas | 381 226 915 | 520 599 284 |
| | 495. Cilacap | 769 673 748 | 670 690 402 |
| | 496. Achmad Yani | 33 570 | 463 932 |
| | 497. Semarang_PTT | 1 795 674 | 1 019 667 |
| | 498. TPK Jebres & Adi Sumarmo | 1 460 | 58 812 |
| | April Total | | 1 152 731 367 |
| Mei | 494. Tanjung Mas | 355 069 176 | 488 723 323 |
| | 495. Cilacap | 1 040 506 038 | 902 345 027 |
| | 496. Achmad Yani | 37 266 | 450 974 |
| | 497. Semarang_PTT | 1 527 092 | 1 045 216 |
| | 498. TPK Jebres & Adi Sumarmo | 2 124 | 107 137 |
| | Mei Total | | 1 397 141 696 |
| Juni | 494. Tanjung Mas | 419 832 112 | 511 376 016 |
| | 495. Cilacap | 957 061 315 | 870 669 845 |
| | 496. Achmad Yani | 25 445 | 384 083 |
| | 497. Semarang_PTT | 1 839 818 | 1 564 045 |
| | 498. TPK Jebres & Adi Sumarmo | 566 | 78 427 |
| | Juni Total | | 1 378 759 256 |
| Juli | 494. Tanjung Mas | 334 392 502 | 433 423 550 |
| | 495. Cilacap | 1 157 650 329 | 1 129 007 679 |
| | 496. Achmad Yani | 34 225 | 425 486 |
| | 497. Semarang_PTT | 1 020 270 | 843 942 |
| | 498. TPK Jebres & Adi Sumarmo | 2 623 | 54 171 |
| | Juli Total | | 1 493 099 949 |

Tabel 4
Impor Jawa Tengah Menurut Bulan dan Pelabuhan Bongkar

| Bulan (1) | Pelabuhan Bongkar (2) | Berat (kg) (3) | Nilai CIF (US\$) (4) |
|-------------------|-------------------------------|-------------------|-------------------------|
| Agustus | 494. Tanjung Mas | 336 706 300 | 476 882 409 |
| | 495. Cilacap | 984 636 140 | 856 853 400 |
| | 496. Achmad Yani | 44 610 | 572 092 |
| | 497. Semarang_PTT | 2 348 300 | 1 361 743 |
| | 498. TPK Jebres & Adi Sumarmo | 4 888 | 101 699 |
| | Agustus Total | | 1 323 740 238 |
| September | 494. Tanjung Mas | 360 627 653 | 565 021 912 |
| | 495. Cilacap | 846 687 288 | 752 762 585 |
| | 496. Achmad Yani | 45 957 | 771 453 |
| | 497. Semarang_PTT | 1 472 885 | 947 309 |
| | 498. TPK Jebres & Adi Sumarmo | 4 440 | 103 447 |
| | September Total | | 1 208 838 223 |
| Oktober | 494. Tanjung Mas | 389 965 882 | 590 877 315 |
| | 495. Cilacap | 703 755 242 | 600 914 202 |
| | 496. Achmad Yani | 46 196 | 983 488 |
| | 497. Semarang_PTT | 3 687 522 | 7 578 145 |
| | 498. TPK Jebres & Adi Sumarmo | 2 204 | 85 285 |
| | Oktober Total | | 1 097 457 046 |
| November | 494. Tanjung Mas | 291 701 786 | 452 110 081 |
| | 495. Cilacap | 1 030 703 065 | 819 713 279 |
| | 496. Achmad Yani | 41 113 | 710 922 |
| | 497. Semarang_PTT | 2 673 489 | 3 704 468 |
| | 498. TPK Jebres & Adi Sumarmo | 1 890 | 117 680 |
| | November Total | | 1 325 121 343 |
| Desember | 494. Tanjung Mas | 423 959 598 | 560 209 366 |
| | 495. Cilacap | 1 044 237 310 | 653 260 194 |
| | 496. Achmad Yani | 49 910 | 800 119 |
| | 497. Semarang_PTT | 2 157 130 | 863 890 |
| | 498. TPK Jebres & Adi Sumarmo | 3 470 | 164 694 |
| | Desember Total | | 1 470 407 418 |
| Tahun 2014 | 494. Tanjung Mas | 4 226 312 362 | 5 949 467 373 |
| | 495. Cilacap | 11 364 414 231 | 9 818 420 986 |
| | 496. Achmad Yani | 444 584 | 6 960 492 |
| | 497. Semarang_PTT | 24 318 280 | 25 173 654 |
| | 498. TPK Jebres & Adi Sumarmo | 28 077 | 1 074 368 |
| | Total Tahun 2014 | | 15 615 517 534 |

Tabel 5
Impor Jawa Tengah Menurut Pelabuhan Bongkar dan Negara Asal

| Pelabuhan Bongkar (1) | Negara Asal (2) | Berat (kg) (3) | Nilai CIF (US\$) (4) |
|--------------------------|---------------------------|-------------------|-------------------------|
| Tanjung Mas | 111. JAPAN | 45 662 699 | 200 846 032 |
| | 112. HONGKONG | 45 219 046 | 210 500 656 |
| | 113. KOREA, DEM.PEOP.REP | 132 | 1 044 |
| | 114. KOREA, REP OF | 136 997 819 | 216 001 273 |
| | 115. TAIWAN | 61 770 226 | 189 742 919 |
| | 116. TIONGKOK | 1 050 484 903 | 1 954 152 759 |
| | 118. MACAU | 150 | 8 780 |
| | 121. THAILAND | 113 425 066 | 147 501 437 |
| | 122. SINGAPORE | 679 044 034 | 710 950 455 |
| | 123. PHILIPPINES | 1 810 870 | 12 565 111 |
| | 124. MALAYSIA | 220 180 364 | 293 811 351 |
| | 125. MYANMAR | 1 976 239 | 2 496 708 |
| | 126. CAMBODIA | 97 691 | 494 713 |
| | 127. BRUNEI DARUSSALAM | 128 211 | 249 289 |
| | 128. LAOS | 115 200 | 480 563 |
| | 131. VIET NAM | 91 667 883 | 71 364 788 |
| | 133. INDIA | 200 798 189 | 213 609 331 |
| | 134. PAKISTAN | 11 195 427 | 16 155 765 |
| | 135. BANGLADESH | 2 112 224 | 1 842 063 |
| | 136. SRI LANKA | 156 190 | 2 918 071 |
| | 138. INDONESIA | 1 623 020 | 3 527 194 |
| | 141. IRAQ | 20 085 | 188 730 |
| | 142. IRAN | 2 003 398 | 1 601 699 |
| | 143. SAUDI ARABIA | 36 335 705 | 54 992 004 |
| | 144. ISRAEL | 121 800 | 57 157 |
| | 145. KUWAIT | 2 273 215 | 3 796 276 |
| | 149. PALESTINA | 8 800 | 82 500 |
| | 151. YEMEN | 54 000 | 40 500 |
| | 152. OMAN | 47 550 | 17 480 |
| | 153. SYRIAN ARAB REPUBLIC | 136 856 | 1 257 454 |
| | 154. TURKEY | 17 905 420 | 13 643 703 |
| | 155. UNITED ARAB EMIRATES | 15 538 764 | 13 751 096 |
| | 156. QATAR | 1 572 000 | 2 594 213 |
| 157. BAHRAIN | 30 096 | 263 407 | |
| 211. EGYPT | 3 449 363 | 1 770 710 | |
| 213. MAROCCO | 14 094 | 764 441 | |
| 214. TUNISIA | 63 333 | 229 803 | |
| 216. SUDAN | 176 999 | 111 613 | |
| 221. ETHIOPIA | 429 693 | 663 295 | |
| 222. TANZANIA, UN.REP.OF | 2 023 297 | 4 322 432 | |
| 223. MADAGASCAR | 397 248 | 683 073 | |
| 225. KENYA | 154 820 | 1 440 248 | |
| 226. REUNION | 2 249 | 76 359 | |
| 227. MOZAMBIQUE | 759 760 | 1 446 379 | |
| 230. TOGO | 4 346 653 | 3 893 590 | |

Tabel 5
Impor Jawa Tengah Menurut Pelabuhan Bongkar dan Negara Asal

| Pelabuhan Bongkar (1) | Negara Asal (2) | Berat (kg) (3) | Nilai CIF (US\$) (4) |
|--------------------------|----------------------------|-------------------|-------------------------|
| | 231. GHANA | 21 780 | 143 624 |
| | 233. GUINEA | 201 965 | 331 716 |
| | 236. CAMEROON | 6 617 693 | 12 587 034 |
| | 237. NIGERIA | 401 320 | 2 275 376 |
| | 240. COTE D'IVOIRE | 8 743 324 | 17 235 877 |
| | 241. SENEGAL | 3 243 842 | 3 168 849 |
| | 243. MALI | 4 344 914 | 8 562 632 |
| | 244. BENIN | 6 943 088 | 13 836 331 |
| | 245. BURKINA FASO | 8 828 230 | 17 359 835 |
| | 249. SEYCHELLES | 1 700 | 7 500 |
| | 251. UGANDA | 81 332 | 155 020 |
| | 252. CENTRAL AFRICAN REP | 3 537 525 | 7 526 067 |
| | 253. NIGER | 1 162 | 720 |
| | 261. SOUTH AFRICA | 32 971 273 | 29 645 907 |
| | 262. ZIMBABWE | 2 620 266 | 18 454 250 |
| | 263. ZAMBIA | 291 714 | 588 454 |
| | 298. BRITISH VG ISLAND | 1 007 | 11 912 |
| | 311. AUSTRALIA | 399 099 475 | 256 799 879 |
| | 312. NEW ZELAND | 38 472 852 | 80 760 158 |
| | 331. AMERICAN SAMOA | 2 854 802 | 6 157 699 |
| | 333. FIJI | 1 592 960 | 558 328 |
| | 337. SOLOMON ISLAND | 13 836 | 6 367 |
| | 342. COCOS, KILLING ISLAND | 1 611 | 896 |
| | 411. UNITED STATES | 502 061 369 | 436 473 085 |
| | 412. CANADA | 149 768 233 | 56 846 489 |
| | 421. MEXICO | 1 135 883 | 5 031 332 |
| | 422. GUATEMALA | 491 563 | 137 638 |
| | 424. NICARAGUA | 11 | 21 |
| | 431. CHILE | 11 209 395 | 8 394 955 |
| | 433. ARGENTINA | 19 978 389 | 34 321 058 |
| | 434. BRAZIL | 111 927 538 | 106 046 143 |
| | 435. COLOMBIA | 104 453 | 266 835 |
| | 436. BOLIVIA | 250 | 9 205 |
| | 437. URUGUAY | 308 457 | 223 503 |
| | 441. ECUADOR | 11 446 | 13 195 |
| | 442. PERU | 303 357 | 777 432 |
| | 444. TRINIDAD & TOBAGO | 318 182 | 89 087 |
| | 448. BELIZE | 17 678 | 209 173 |
| | 449. DOMINICAN REP | 251 515 | 340 651 |
| | 451. COSTA RICA | 5 980 | 1 294 |
| | 452. HAITI | 43 | 85 |
| | 511. UNITED KINGDOM | 7 544 922 | 11 930 247 |
| | 512. NETHERLANDS | 10 221 724 | 45 803 733 |
| | 513. FRANCE | 19 623 671 | 32 927 102 |
| | 514. GERMANY, FED. REP. OF | 18 551 472 | 181 957 441 |
| | 515. AUSTRIA | 3 942 003 | 22 721 694 |

Tabel 5
Impor Jawa Tengah Menurut Pelabuhan Bongkar dan Negara Asal

| Pelabuhan Bongkar (1) | Negara Asal (2) | Berat (kg) (3) | Nilai CIF (US\$) (4) |
|------------------------------|--------------------------|----------------------|-------------------------|
| | 516. BELGIUM | 6 435 749 | 17 765 162 |
| | 517. SWITZERLAND | 4 666 747 | 17 362 110 |
| | 518. LUXEMBURG | 24 537 | 9 117 |
| | 521. DENMARK | 5 030 998 | 5 068 134 |
| | 522. NORWAY | 1 156 898 | 967 297 |
| | 523. SWEDEN | 1 273 766 | 2 235 525 |
| | 524. FINLAND | 4 809 667 | 2 872 372 |
| | 525. IRELAND | 725 687 | 3 440 430 |
| | 526. ITALY | 15 205 949 | 49 689 469 |
| | 527. SPAIN | 4 168 113 | 13 847 625 |
| | 528. PORTUGAL | 1 098 239 | 1 070 770 |
| | 531. GREECE | 4 376 253 | 9 203 576 |
| | 532. VATICAN, CITY STATE | 63 215 | 57 980 |
| | 542. HUNGARY | 46 194 | 1 605 474 |
| | 543. POLAND | 1 239 139 | 10 585 449 |
| | 544. ROMANIA | 252 230 | 1 327 105 |
| | 545. BULGARIA | 207 921 | 307 530 |
| | 552. KAZAKHSTAN | 1 845 160 | 4 372 846 |
| | 553. KYRGYSTAN | 49 | 1 796 |
| | 557. UKRAINE | 3 948 993 | 1 063 448 |
| | 558. UZBEKISTAN | 585 740 | 1 074 613 |
| | 561. ESTONIA | 23 080 | 13 955 |
| | 562. GEORGIA | 48 813 | 65 336 |
| | 563. CROATIA | 250 093 | 1 048 285 |
| | 564. BOSNIA-HERZEGOVINA | 68 481 | 42 994 |
| | 565. MALTA | 346 | 24 428 |
| | 566. SLOVAKIA | 3 609 | 14 798 |
| | 567. SLOVENIA | 48 682 | 200 676 |
| | 568. CZECH REPUBLIC | 4 935 013 | 7 691 337 |
| | 572. RUSSIAN FEDERATION | 32 775 343 | 18 768 874 |
| | 573. SERBIA | 1 672 | 64 569 |
| | Tanjung Mas Total | 4 226 312 362 | 5 949 467 373 |
| Tanjung Intan Cilacap | 111. JAPAN | 459615 | 12184618 |
| | 114. KOREA, REP OF | 276 978 635 | 288 286 705 |
| | 116. TIONGKOK | 97 763 746 | 450 555 340 |
| | 121. THAILAND | 83 339 610 | 7 207 501 |
| | 122. SINGAPORE | 1 076 152 073 | 1 102 894 862 |
| | 124. MALAYSIA | 259 794 489 | 234 186 483 |
| | 127. BRUNEI DARUSSALAM | 331 053 000 | 271 845 344 |
| | 131. VIET NAM | 238 677 217 | 192 026 111 |
| | 143. SAUDI ARABIA | 5 378 230 000 | 4 366 963 520 |
| | 154. TURKEY | 695 666 607 | 577 084 217 |
| | 215. ALGERIA | 80 367 344 | 69 700 400 |
| | 235. CONGO | 140 000 000 | 74 884 125 |
| | 237. NIGERIA | 2 320 700 000 | 1 912 494 986 |
| | 311. AUSTRALIA | 195 048 500 | 126 582 871 |

Tabel 5
Impor Jawa Tengah Menurut Pelabuhan Bongkar dan Negara Asal

| Pelabuhan Bongkar (1) | Negara Asal (2) | Berat (kg) (3) | Nilai CIF (US\$) (4) |
|----------------------------|------------------------------------|-----------------------|-------------------------|
| | 411. UNITED STATES | 9 800 517 | 3 546 915 |
| | 425. PANAMA | 22 093 418 | 23 572 399 |
| | 516. BELGIUM | 325 095 | 13 897 764 |
| | 526. ITALY | 101 294 | 880 033 |
| | 557. UKRAINE | 27 499 400 | 8 053 749 |
| | 572. RUSSIAN FEDERATION | 130 363 671 | 81 573 043 |
| | Tanjung Intan Cilacap Total | 11 364 414 231 | 9 818 420 986 |
| Bandara Achmad Yani | 111. JAPAN | 16 848 | 387 231 |
| | 112. HONGKONG | 45 573 | 778 545 |
| | 114. KOREA, REP OF | 86 577 | 1 710 920 |
| | 115. TAIWAN | 11 428 | 168 796 |
| | 116. TIONGKOK | 250 082 | 2 962 560 |
| | 121. THAILAND | 1 277 | 21 534 |
| | 122. SINGAPORE | 5 020 | 433 624 |
| | 124. MALAYSIA | 5 615 | 40 367 |
| | 125. MYANMAR | 1 100 | 3 895 |
| | 131. VIET NAM | 8 172 | 65 304 |
| | 133. INDIA | 389 | 32 122 |
| | 134. PAKISTAN | 11 | 134 |
| | 136. SRI LANKA | 655 | 20 968 |
| | 225. KENYA | 1 | 5 |
| | 311. AUSTRALIA | 371 | 34 269 |
| | 511. UNITED KINGDOM | 138 | 8 242 |
| | 512. NETHERLANDS | 3 418 | 49 587 |
| | 513. FRANCE | 125 | 1 756 |
| | 514. GERMANY, FED. REP. OF | 3 599 | 167 529 |
| | 515. AUSTRIA | 118 | 5 278 |
| | 516. BELGIUM | 3 412 | 36 484 |
| | 526. ITALY | 655 | 31 342 |
| | Bandara Achmad Yani Total | 444 584 | 6 960 492 |
| Semarang_PTT | 111. JAPAN | 516 589 | 1 564 432 |
| | 112. HONGKONG | 51 | 290 |
| | 114. KOREA, REP OF | 276 493 | 1 190 154 |
| | 115. TAIWAN | 46 088 | 325 354 |
| | 116. TIONGKOK | 11 293 004 | 9 820 139 |
| | 121. THAILAND | 8 200 331 | 2 245 923 |
| | 122. SINGAPORE | 571 | 33 260 |
| | 124. MALAYSIA | 112 200 | 170 400 |
| | 131. VIET NAM | 8 569 | 34 420 |
| | 133. INDIA | 2 214 875 | 246 227 |
| | 134. PAKISTAN | 7 | 42 |
| | 154. TURKEY | 5 401 | 41 486 |
| | 261. SOUTH AFRICA | 126 000 | 74 676 |
| | 311. AUSTRALIA | 447 523 | 313 292 |
| | 411. UNITED STATES | 67 257 | 129 010 |
| | 511. UNITED KINGDOM | 1 756 | 24 007 |

Tabel 5
Impor Jawa Tengah Menurut Pelabuhan Bongkar dan Negara Asal

| Pelabuhan Bongkar (1) | Negara Asal (2) | Berat (kg) (3) | Nilai CIF (US\$) (4) |
|-------------------------------------|---|-----------------------|-------------------------|
| | 512. NETHERLANDS | 19 991 | 117 208 |
| | 514. GERMANY, FED. REP. OF | 832 538 | 8 466 533 |
| | 516. BELGIUM | 78 | 15 025 |
| | 517. SWITZERLAND | 123 | 122 632 |
| | 526. ITALY | 105 809 | 193 033 |
| | 544. ROMANIA | 4 847 | 10 553 |
| | 553. KYRGYSTAN | 64 | 335 |
| | 568. CZECH REPUBLIC | 38 115 | 35 223 |
| | Semarang_PTT Total | 24 318 280 | 25 173 654 |
| TPK Jebres & Adi Sumarmo | 111. JAPAN | 5159 | 327 793 |
| | 112. HONGKONG | 3025 | 61 353 |
| | 114. KOREA, REP OF | 150 | 3 300 |
| | 115. TAIWAN | 162 | 6 367 |
| | 116. TIONGKOK | 5508 | 111 745 |
| | 121. THAILAND | 6205 | 85 022 |
| | 124. MALAYSIA | 1249 | 14 476 |
| | 133. INDIA | 1971 | 54 867 |
| | 249. SEYCHELLES | 5 | 1 129 |
| | 511. UNITED KINGDOM | 10 | 2 726 |
| | 512. NETHERLANDS | 32 | 9 489 |
| | 514. GERMANY, FED. REP. OF | 662 | 70 545 |
| | 515. AUSTRIA | 377 | 79 204 |
| | 517. SWITZERLAND | 430 | 55 883 |
| | 526. ITALY | 31 | 7 868 |
| | 527. SPAIN | 20 | 3 400 |
| | 544. ROMANIA | 3 | 863 |
| | 563. CROATIA | 3 034 | 174 614 |
| | 568. CZECH REPUBLIC | 44 | 3 724 |
| | TPK Jebres & Adi Sumarmo Total | 28 077 | 1 074 368 |
| JUMLAH | | 15 615 517 534 | 15 801 096 873 |

Tabel 6
Impor Jawa Tengah Menurut Kelompok Komoditas dan Negara Asal

| Kelompok Komoditas | Negara Asal | Berat (kg) | Nilai CIF (US\$) |
|--------------------------------------|-----------------------------|-------------------|--------------------|
| (1) | (2) | (3) | (4) |
| 01. Peternakan | 111. JAPAN | 659 080 | 597 529 |
| | 114. KOREA, REP OF | 52 916 | 144 512 |
| | 115. TAIWAN | 20 639 | 252 700 |
| | 116. TIONGKOK | 2 575 570 | 1 974 945 |
| | 121. THAILAND | 441 600 | 662 400 |
| | 125. MYANMAR | 53 460 | 507 155 |
| | 131. VIET NAM | 250 748 | 2 282 129 |
| | 133. INDIA | 763 160 | 681 906 |
| | 134. PAKISTAN | 709 820 | 468 409 |
| | 135. BANGLADESH | 489 000 | 255 600 |
| | 138. INDONESIA | 135 775 | 657 085 |
| | 151. YEMEN | 54 000 | 40 500 |
| | 311. AUSTRALIA | 22 916 810 | 91 023 937 |
| | 312. NEW ZELAND | 10 199 155 | 51 524 113 |
| | 411. UNITED STATES | 5 941 242 | 22 712 036 |
| | 433. ARGENTINA | 6 275 000 | 23 997 934 |
| | 512. NETHERLANDS | 3 424 725 | 13 551 890 |
| | 513. FRANCE | 10 222 500 | 19 128 832 |
| | 514. GERMANY, FED. REP. OF | 11 685 | 14 864 |
| | 522. NORWAY | 294 800 | 464 038 |
| 525. IRELAND | 445 500 | 1 063 863 | |
| 544. ROMANIA | 2 486 | 96 954 | |
| | 01. Peternakan Total | 65 939 671 | 232 103 331 |
| 02. Pertanian & Kehutanan | 111. JAPAN | 3 094 000 | 1 230 700 |
| | 112. HONGKONG | 18 799 | 22 596 |
| | 114. KOREA, REP OF | 557 650 | 287 645 |
| | 115. TAIWAN | 308 813 | 457 630 |
| | 116. TIONGKOK | 6 447 208 | 8 560 067 |
| | 121. THAILAND | 6 743 500 | 3 268 572 |
| | 122. SINGAPORE | 793 580 | 484 937 |
| | 124. MALAYSIA | 3 869 220 | 5 432 631 |
| | 125. MYANMAR | 1 906 000 | 1 930 126 |
| | 128. LAOS | 115 200 | 480 563 |
| | 131. VIET NAM | 851 486 | 507 311 |
| | 133. INDIA | 90 538 510 | 34 802 625 |
| | 134. PAKISTAN | 3 515 000 | 1 307 350 |
| | 138. INDONESIA | 26 869 | 30 900 |
| | 142. IRAN | 472 850 | 739 488 |
| | 149. PALESTINA | 8 800 | 82 500 |
| | 154. TURKEY | 11 305 000 | 3 709 934 |
| | 155. UNITED ARAB EMIRATES | 9 178 256 | 7 214 595 |
| | 211. EGYPT | 1 078 125 | 1 044 681 |
| | 214. TUNISIA | 63 000 | 228 900 |
| 221. ETHIOPIA | 420 000 | 235 670 | |

Tabel 6
Impor Jawa Tengah Menurut Kelompok Komoditas dan Negara Asal

| Kelompok Komoditas | Negara Asal | Berat (kg) | Nilai CIF (US\$) |
|---|--|----------------------|--------------------|
| (1) | (2) | (3) | (4) |
| | 225. KENYA | 6 973 | 2 580 |
| | 227. MOZAMBIQUE | 37 350 | 95 511 |
| | 311. AUSTRALIA | 445 239 353 | 138 549 091 |
| | 411. UNITED STATES | 355 259 364 | 208 245 157 |
| | 412. CANADA | 140 893 138 | 48 868 565 |
| | 433. ARGENTINA | 3 502 970 | 2 002 158 |
| | 434. BRAZIL | 57 788 786 | 13 734 524 |
| | 437. URUGUAY | 204 780 | 121 293 |
| | 512. NETHERLANDS | 2 239 250 | 7 826 999 |
| | 513. FRANCE | 20 000 | 17 000 |
| | 514. GERMANY, FED. REP. OF | 380 622 | 692 263 |
| | 516. BELGIUM | 806 400 | 2 480 708 |
| | 521. DENMARK | 1 004 250 | 2 811 540 |
| | 526. ITALY | 108 | 442 |
| | 531. GREECE | 30 000 | 150 950 |
| | 543. POLAND | 65 000 | 87 140 |
| | 545. BULGARIA | 134 000 | 197 259 |
| | 557. UKRAINE | 30 949 700 | 8 987 576 |
| | 572. RUSSIAN FEDERATION | 49 272 200 | 15 264 280 |
| | 02. Pertanian & Kehutanan Total | 1 229 146 110 | 522 194 457 |
| 03. Pertambangan & Penggalian | 111. JAPAN | 212 664 | 241 661 |
| | 112. HONGKONG | 77 | 122 |
| | 114. KOREA, REP OF | 40 765 | 19 754 |
| | 115. TAIWAN | 2 182 254 | 528 042 |
| | 116. TIONGKOK | 20 964 350 | 5 466 105 |
| | 121. THAILAND | 92 077 448 | 4 095 965 |
| | 124. MALAYSIA | 454 465 | 220 357 |
| | 131. VIET NAM | 66 666 000 | 5 245 090 |
| | 133. INDIA | 3 165 439 | 395 887 |
| | 155. UNITED ARAB EMIRATES | 33 720 | 23 433 |
| | 261. SOUTH AFRICA | 126 000 | 74 676 |
| | 411. UNITED STATES | 387 926 | 164 280 |
| | 434. BRAZIL | 2 381 120 | 267 124 |
| | 511. UNITED KINGDOM | 6 935 | 78 470 |
| | 514. GERMANY, FED. REP. OF | 387 034 | 96 962 |
| | 526. ITALY | 3 181 913 | 668 406 |
| | 527. SPAIN | 33 500 | 31 993 |
| | 557. UKRAINE | 426 540 | 93 840 |
| | 572. RUSSIAN FEDERATION | 22 767 200 | 14 193 430 |
| | 03. Pertambangan & Penggalian Total | 215 495 350 | 31 905 597 |
| 04. Industri Makanan, Minuman dan Tembakau | 111. JAPAN | 349 624 | 108 355 |
| | 115. TAIWAN | 190 550 | 116 860 |
| | 116. TIONGKOK | 56 982 059 | 96 091 947 |
| | 121. THAILAND | 42 196 222 | 18 252 871 |

Tabel 6
Impor Jawa Tengah Menurut Kelompok Komoditas dan Negara Asal

| Kelompok Komoditas | Negara Asal | Berat (kg) | Nilai CIF (US\$) |
|--|---|--------------------|-------------------------|
| (1) | (2) | (3) | (4) |
| | 122. SINGAPORE | 3 111 433 | 11 037 304 |
| | 124. MALAYSIA | 7 763 970 | 38 429 267 |
| | 131. VIET NAM | 383 220 | 1 923 341 |
| | 133. INDIA | 24 755 916 | 30 518 458 |
| | 138. INDONESIA | 31 716 | 70 846 |
| | 154. TURKEY | 780 686 | 5 422 345 |
| | 222. TANZANIA, UN.REP.OF | 99 000 | 658 350 |
| | 261. SOUTH AFRICA | 20 000 000 | 8 136 400 |
| | 262. ZIMBABWE | 2 233 440 | 17 716 050 |
| | 311. AUSTRALIA | 14 221 593 | 12 072 247 |
| | 312. NEW ZELAND | 5 470 600 | 4 463 133 |
| | 411. UNITED STATES | 67 213 420 | 65 202 624 |
| | 412. CANADA | 3 871 805 | 2 462 744 |
| | 433. ARGENTINA | 7 743 000 | 3 807 108 |
| | 434. BRAZIL | 4 414 560 | 11 782 031 |
| | 511. UNITED KINGDOM | 6 429 | 27 773 |
| | 512. NETHERLANDS | 499 383 | 1 101 921 |
| | 513. FRANCE | 2 104 718 | 2 179 534 |
| | 514. GERMANY, FED. REP. OF | 1 184 761 | 1 231 826 |
| | 516. BELGIUM | 185 229 | 223 145 |
| | 517. SWITZERLAND | 208 200 | 1 607 873 |
| | 526. ITALY | 77 772 | 39 644 |
| | 531. GREECE | 569 393 | 4 221 201 |
| | 543. POLAND | 1 064 800 | 9 456 128 |
| | 572. RUSSIAN FEDERATION | 32 598 | 50 527 |
| | 04. Industri Makanan, Minuman dan Tembakau Total | 267 746 097 | 348 411 853 |
| 05. Benang dan Industri Tekstil | 111. JAPAN | 1 841 292 | 19 619 656 |
| | 112. HONGKONG | 26 950 332 | 157 971 322 |
| | 114. KOREA, REP OF | 7 458 401 | 63 966 555 |
| | 115. TAIWAN | 18 487 738 | 96 715 545 |
| | 116. TIONGKOK | 150 111 055 | 429 265 017 |
| | 118. MACAU | 150 | 8 780 |
| | 121. THAILAND | 14 465 606 | 43 176 560 |
| | 122. SINGAPORE | 1 215 095 | 3 825 527 |
| | 123. PHILIPPINES | 7 922 | 12 825 |
| | 124. MALAYSIA | 2 225 195 | 13 237 151 |
| | 125. MYANMAR | 17 879 | 63 322 |
| | 126. CAMBODIA | 78 452 | 444 548 |
| | 131. VIET NAM | 1 355 231 | 8 960 106 |
| | 133. INDIA | 36 133 874 | 67 013 787 |
| | 134. PAKISTAN | 6 940 805 | 14 027 297 |
| | 135. BANGLADESH | 90 644 | 491 051 |
| | 136. SRI LANKA | 111 750 | 2 479 840 |
| | 138. INDONESIA | 873 993 | 1 277 964 |

Tabel 6
Impor Jawa Tengah Menurut Kelompok Komoditas dan Negara Asal

| Kelompok Komoditas | Negara Asal | Berat (kg) | Nilai CIF (US\$) |
|--------------------|----------------------------|------------|------------------|
| (1) | (2) | (3) | (4) |
| | 154. TURKEY | 961 291 | 1 904 319 |
| | 155. UNITED ARAB EMIRATES | 481 603 | 975 606 |
| | 157. BAHRAIN | 30 096 | 263 407 |
| | 211. EGYPT | 123 237 | 529 664 |
| | 222. TANZANIA, UN.REP.OF | 1 924 297 | 3 664 082 |
| | 223. MADAGASCAR | 397 248 | 683 073 |
| | 225. KENYA | 1 | 5 |
| | 227. MOZAMBIQUE | 722 410 | 1 350 868 |
| | 230. TOGO | 1 375 573 | 2 796 583 |
| | 233. GUINEA | 201 965 | 331 716 |
| | 236. CAMEROON | 6 357 087 | 12 245 388 |
| | 237. NIGERIA | 206 493 | 387 810 |
| | 240. COTE D'IVOIRE | 8 589 412 | 17 062 087 |
| | 241. SENEGAL | 1 187 842 | 2 399 790 |
| | 243. MALI | 4 344 914 | 8 562 632 |
| | 244. BENIN | 6 943 088 | 13 836 331 |
| | 245. BURKINA FASO | 8 828 230 | 17 359 835 |
| | 252. CENTRAL AFRICAN REP | 3 537 525 | 7 526 067 |
| | 261. SOUTH AFRICA | 9 345 321 | 18 279 748 |
| | 262. ZIMBABWE | 386 826 | 738 200 |
| | 263. ZAMBIA | 291 714 | 588 454 |
| | 298. BRITISH VG ISLAND | 1 007 | 11 912 |
| | 311. AUSTRALIA | 31 826 042 | 67 787 914 |
| | 312. NEW ZELAND | 2 497 | 35 769 |
| | 331. AMERICAN SAMOA | 2 854 035 | 6 098 809 |
| | 411. UNITED STATES | 29 917 518 | 72 756 187 |
| | 412. CANADA | 3 888 | 61 762 |
| | 421. MEXICO | 743 972 | 1 289 934 |
| | 424. NICARAGUA | 11 | 21 |
| | 433. ARGENTINA | 1 751 928 | 3 186 594 |
| | 434. BRAZIL | 33 011 434 | 67 899 104 |
| | 435. COLOMBIA | 104 453 | 266 835 |
| | 448. BELIZE | 17 678 | 209 173 |
| | 452. HAITI | 43 | 85 |
| | 511. UNITED KINGDOM | 1 677 240 | 4 625 362 |
| | 512. NETHERLANDS | 1 579 | 42 537 |
| | 513. FRANCE | 277 587 | 645 936 |
| | 514. GERMANY, FED. REP. OF | 568 358 | 2 863 435 |
| | 515. AUSTRIA | 1 809 501 | 5 274 481 |
| | 516. BELGIUM | 44 012 | 188 600 |
| | 517. SWITZERLAND | 3 911 241 | 7 903 844 |
| | 525. IRELAND | 16 | 56 |
| | 526. ITALY | 44 664 | 1 457 892 |
| | 527. SPAIN | 1 110 140 | 2 197 915 |

Tabel 6
Impor Jawa Tengah Menurut Kelompok Komoditas dan Negara Asal

| Kelompok Komoditas | Negara Asal | Berat (kg) | Nilai CIF (US\$) |
|--|--|--------------------|----------------------|
| (1) | (2) | (3) | (4) |
| | 531. GREECE | 2 083 466 | 3 897 582 |
| | 544. ROMANIA | 156 | 3 191 |
| | 563. CROATIA | 37 252 | 675 283 |
| | 05. Benang & Industri Tekstil Total | 436 401 305 | 1 283 422 731 |
| 06. Industri Kayu, Gabus & Jerami | 111. JAPAN | 1 133 | 13 160 |
| | 112. HONGKONG | 21 099 | 102 842 |
| | 114. KOREA, REP OF | 90 907 | 148 518 |
| | 115. TAIWAN | 584 593 | 759 949 |
| | 116. TIONGKOK | 5 020 737 | 5 109 314 |
| | 121. THAILAND | 3 073 717 | 951 546 |
| | 122. SINGAPORE | 80 766 | 213 433 |
| | 123. PHILIPPINES | 89 | 230 |
| | 124. MALAYSIA | 13 681 374 | 4 129 190 |
| | 131. VIET NAM | 284 966 | 265 190 |
| | 133. INDIA | 17 708 | 56 386 |
| | 134. PAKISTAN | 73 | 160 |
| | 135. BANGLADESH | 7 800 | 4 291 |
| | 138. INDONESIA | 109 558 | 238 359 |
| | 216. SUDAN | 176 999 | 111 613 |
| | 231. GHANA | 21 780 | 143 624 |
| | 236. CAMEROON | 260 606 | 341 646 |
| | 240. COTE D'IVOIRE | 153 912 | 173 790 |
| | 251. UGANDA | 45 000 | 29 945 |
| | 261. SOUTH AFRICA | 442 | 10 900 |
| | 311. AUSTRALIA | 470 861 | 245 570 |
| | 312. NEW ZELAND | 13 328 353 | 8 243 579 |
| | 337. SOLOMON ISLAND | 13 836 | 6 367 |
| | 411. UNITED STATES | 15 092 415 | 15 980 741 |
| | 412. CANADA | 814 969 | 1 058 503 |
| | 431. CHILE | 505 543 | 345 796 |
| | 433. ARGENTINA | 560 852 | 233 644 |
| | 434. BRAZIL | 752 451 | 907 933 |
| | 436. BOLIVIA | 250 | 9 205 |
| | 437. URUGUAY | 96 765 | 82 252 |
| | 511. UNITED KINGDOM | 146 700 | 475 558 |
| | 512. NETHERLANDS | 683 695 | 198 671 |
| | 513. FRANCE | 5 771 428 | 2 399 483 |
| | 514. GERMANY, FED. REP. OF | 8 687 302 | 3 802 856 |
| | 515. AUSTRIA | 48 577 | 225 112 |
| | 516. BELGIUM | 2 103 925 | 1 001 588 |
| | 521. DENMARK | 3 924 569 | 1 352 623 |
| | 524. FINLAND | 86 008 | 75 424 |
| | 525. IRELAND | 33 416 | 38 425 |
| | 526. ITALY | 152 762 | 448 107 |

Tabel 6
Impor Jawa Tengah Menurut Kelompok Komoditas dan Negara Asal

| Kelompok Komoditas | Negara Asal | Berat (kg) | Nilai CIF (US\$) |
|----------------------------|--|-------------------|-------------------|
| (1) | (2) | (3) | (4) |
| | 532. VATICAN, CITY STATE | 63 215 | 57 980 |
| | 543. POLAND | 69 000 | 64 965 |
| | 544. ROMANIA | 121 292 | 86 867 |
| | 557. UKRAINE | 70 399 | 31 758 |
| | 561. ESTONIA | 23 080 | 13 955 |
| | 563. CROATIA | 188 669 | 110 128 |
| | 564. BOSNIA-HERZEGOVINA | 68 480 | 42 990 |
| | 567. SLOVENIA | 14 269 | 84 081 |
| | 568. CZECH REPUBLIC | 2 283 | 84 123 |
| | 06. Industri Kayu, Gabus & Jerami Total | 77 528 623 | 50 512 370 |
| 07. Industri Kertas | 111. JAPAN | 2 025 128 | 3 283 399 |
| | 112. HONGKONG | 8 891 122 | 10 157 332 |
| | 114. KOREA, REP OF | 7 705 706 | 9 937 676 |
| | 115. TAIWAN | 3 301 026 | 2 822 120 |
| | 116. TIONGKOK | 17 690 457 | 22 649 151 |
| | 121. THAILAND | 137 328 | 428 196 |
| | 122. SINGAPORE | 3 957 207 | 7 578 107 |
| | 123. PHILIPPINES | 92 051 | 954 224 |
| | 124. MALAYSIA | 501 608 | 1 473 215 |
| | 131. VIET NAM | 301 871 | 186 718 |
| | 133. INDIA | 1 466 226 | 4 483 146 |
| | 134. PAKISTAN | 535 | 10 101 |
| | 136. SRI LANKA | 9 098 | 24 256 |
| | 138. INDONESIA | 146 937 | 288 896 |
| | 154. TURKEY | 5 476 | 11 398 |
| | 311. AUSTRALIA | 454 662 | 122 983 |
| | 312. NEW ZELAND | 4 233 148 | 3 570 066 |
| | 411. UNITED STATES | 28 280 740 | 10 725 055 |
| | 412. CANADA | 4 117 837 | 3 065 578 |
| | 422. GUATEMALA | 491 563 | 137 638 |
| | 434. BRAZIL | 1 729 057 | 725 070 |
| | 444. TRINIDAD & TOBAGO | 318 182 | 89 087 |
| | 511. UNITED KINGDOM | 48 582 | 25 684 |
| | 512. NETHERLANDS | 1 339 802 | 2 234 511 |
| | 513. FRANCE | 17 791 | 40 669 |
| | 514. GERMANY, FED. REP. OF | 697 650 | 1 844 541 |
| | 515. AUSTRIA | 1 868 416 | 15 037 620 |
| | 516. BELGIUM | 72 587 | 54 273 |
| | 517. SWITZERLAND | 1 | 1 |
| | 521. DENMARK | 24 | 87 |
| | 523. SWEDEN | 1 083 744 | 457 928 |
| | 524. FINLAND | 4 668 371 | 2 441 858 |
| | 526. ITALY | 100 123 | 142 767 |
| | 527. SPAIN | 1 701 705 | 8 436 175 |

Tabel 6
Impor Jawa Tengah Menurut Kelompok Komoditas dan Negara Asal

| Kelompok Komoditas | Negara Asal | Berat (kg) | Nilai CIF (US\$) |
|--|---|--------------------|--------------------|
| (1) | (2) | (3) | (4) |
| | 545. BULGARIA | 349 | 617 |
| | 558. UZBEKISTAN | 585 740 | 1 074 613 |
| | 567. SLOVENIA | 9 | 19 |
| | 568. CZECH REPUBLIC | 2 668 331 | 2 760 357 |
| | 572. RUSSIAN FEDERATION | 3 006 133 | 1 522 447 |
| | 07. Industri Kertas Total | 103 716 323 | 118 797 579 |
| 08. Kulit dan Industri Kulit | 111. JAPAN | 3 515 | 132 892 |
| | 112. HONGKONG | 25 064 | 182 910 |
| | 114. KOREA, REP OF | 23 679 | 248 130 |
| | 115. TAIWAN | 29 786 | 448 767 |
| | 116. TIONGKOK | 3 038 219 | 7 709 761 |
| | 121. THAILAND | 27 008 | 328 144 |
| | 122. SINGAPORE | 9 292 | 18 932 |
| | 123. PHILIPPINES | 24 | 148 |
| | 124. MALAYSIA | 132 896 | 953 717 |
| | 131. VIET NAM | 93 583 | 413 065 |
| | 133. INDIA | 28 455 | 909 263 |
| | 134. PAKISTAN | 5 500 | 266 977 |
| | 138. INDONESIA | 620 | 2 520 |
| | 141. IRAQ | 20 085 | 188 730 |
| | 153. SYRIAN ARAB REPUBLIC | 136 856 | 1 257 454 |
| | 154. TURKEY | 5 680 | 236 282 |
| | 155. UNITED ARAB EMIRATES | 10 400 | 107 654 |
| | 221. ETHIOPIA | 9 693 | 427 625 |
| | 225. KENYA | 147 847 | 1 437 668 |
| | 237. NIGERIA | 194 827 | 1 887 566 |
| | 251. UGANDA | 36 332 | 125 075 |
| | 311. AUSTRALIA | 316 | 34 215 |
| | 411. UNITED STATES | 12 211 | 285 302 |
| 433. ARGENTINA | 17 170 | 536 440 | |
| 449. DOMINICAN REP | 251 515 | 340 651 | |
| 511. UNITED KINGDOM | 132 | 412 | |
| 513. FRANCE | 77 300 | 200 000 | |
| 514. GERMANY, FED. REP. OF | 9 663 | 444 335 | |
| 526. ITALY | 214 818 | 391 616 | |
| 563. CROATIA | 10 386 | 234 310 | |
| | 08. Kulit dan Industri Kulit Total | 4 572 872 | 19 750 561 |
| 09. Industri Kimia, Plastik & Karet | 111. JAPAN | 13 940 490 | 35 727 273 |
| | 112. HONGKONG | 1 013 927 | 7 978 044 |
| | 114. KOREA, REP OF | 12 939 551 | 25 426 819 |
| | 115. TAIWAN | 11 969 955 | 30 710 676 |
| | 116. TIONGKOK | 149 790 550 | 164 370 153 |
| | 121. THAILAND | 35 307 257 | 55 566 274 |
| | 122. SINGAPORE | 21 834 711 | 39 793 058 |

Tabel 6
Impor Jawa Tengah Menurut Kelompok Komoditas dan Negara Asal

| Kelompok Komoditas | Negara Asal | Berat (kg) | Nilai CIF (US\$) |
|--------------------|----------------------------|------------|------------------|
| (1) | (2) | (3) | (4) |
| | 123. PHILIPPINES | 500 190 | 1 942 011 |
| | 124. MALAYSIA | 31 083 523 | 50 510 827 |
| | 126. CAMBODIA | 5 536 | 18 081 |
| | 131. VIET NAM | 6 918 246 | 23 554 829 |
| | 133. INDIA | 21 169 346 | 33 338 923 |
| | 134. PAKISTAN | 94 | 1 549 |
| | 136. SRI LANKA | 19 271 | 24 963 |
| | 138. INDONESIA | 36 708 | 73 877 |
| | 143. SAUDI ARABIA | 36 325 423 | 54 978 916 |
| | 144. ISRAEL | 6 300 | 11 311 |
| | 145. KUWAIT | 2 252 250 | 3 777 348 |
| | 154. TURKEY | 89 945 | 160 914 |
| | 155. UNITED ARAB EMIRATES | 1 566 165 | 2 460 075 |
| | 156. QATAR | 1 572 000 | 2 594 213 |
| | 211. EGYPT | 2 248 001 | 196 365 |
| | 214. TUNISIA | 138 | 450 |
| | 261. SOUTH AFRICA | 1 257 200 | 1 892 098 |
| | 311. AUSTRALIA | 4 758 245 | 3 266 893 |
| | 312. NEW ZELAND | 1 470 103 | 11 016 215 |
| | 411. UNITED STATES | 7 241 279 | 18 543 292 |
| | 421. MEXICO | 217 000 | 3 295 176 |
| | 431. CHILE | 10 477 402 | 7 957 900 |
| | 433. ARGENTINA | 127 469 | 557 180 |
| | 434. BRAZIL | 207 552 | 266 684 |
| | 441. ECUADOR | 11 446 | 13 195 |
| | 511. UNITED KINGDOM | 4 343 782 | 1 941 506 |
| | 512. NETHERLANDS | 897 155 | 5 864 358 |
| | 513. FRANCE | 728 569 | 1 608 547 |
| | 514. GERMANY, FED. REP. OF | 2 129 097 | 7 397 729 |
| | 515. AUSTRIA | 70 494 | 110 153 |
| | 516. BELGIUM | 2 527 866 | 5 231 624 |
| | 517. SWITZERLAND | 36 952 | 167 670 |
| | 518. LUXEMBURG | 23 134 | 8 334 |
| | 521. DENMARK | 3 938 | 84 282 |
| | 522. NORWAY | 43 200 | 64 776 |
| | 523. SWEDEN | 20 675 | 168 023 |
| | 524. FINLAND | 42 519 | 55 523 |
| | 525. IRELAND | 236 988 | 2 314 704 |
| | 526. ITALY | 2 909 865 | 5 750 602 |
| | 527. SPAIN | 433 495 | 2 554 662 |
| | 528. PORTUGAL | 396 000 | 769 230 |
| | 531. GREECE | 14 031 | 37 818 |
| | 542. HUNGARY | 14 492 | 7 619 |
| | 543. POLAND | 3 375 | 10 658 |

Tabel 6
Impor Jawa Tengah Menurut Kelompok Komoditas dan Negara Asal

| Kelompok Komoditas | Negara Asal | Berat (kg) | Nilai CIF (US\$) |
|---------------------------------|--|-----------------------|-----------------------|
| (1) | (2) | (3) | (4) |
| | 545. BULGARIA | 51 719 | 44 878 |
| | 553. KYRGYSTAN | 30 | 210 |
| | 563. CROATIA | 5 734 | 112 070 |
| | 567. SLOVENIA | 9 564 | 35 250 |
| | 568. CZECH REPUBLIC | 2 080 053 | 4 264 251 |
| | 572. RUSSIAN FEDERATION | 6 843 136 | 2 709 777 |
| | 573. SERBIA | 9 | 491 |
| | 09. Industri Kimia, Plastik & Karet Total | 400 223 145 | 621 340 327 |
| 10. BBM | 111. JAPAN | 15 129 | 39 826 |
| | 112. HONGKONG | 31 785 | 41 300 |
| | 114. KOREA, REP OF | 271 677 540 | 259 482 680 |
| | 115. TAIWAN | 780 042 | 1 325 261 |
| | 116. TIONGKOK | 25 986 886 | 25 148 090 |
| | 121. THAILAND | 77 713 | 121 909 |
| | 122. SINGAPORE | 1 711 917 059 | 1 712 680 014 |
| | 124. MALAYSIA | 407 828 364 | 384 272 117 |
| | 127. BRUNEI DARUSSALAM | 331 053 000 | 271 845 344 |
| | 131. VIET NAM | 238 677 217 | 192 026 111 |
| | 133. INDIA | 1 107 184 | 1 672 410 |
| | 142. IRAN | 1 530 548 | 862 211 |
| | 143. SAUDI ARABIA | 5 378 230 000 | 4 366 963 520 |
| | 154. TURKEY | 695 666 607 | 577 084 217 |
| | 215. ALGERIA | 80 367 344 | 69 700 400 |
| | 235. CONGO | 140 000 000 | 74 884 125 |
| | 237. NIGERIA | 2 320 700 000 | 1 912 494 986 |
| | 311. AUSTRALIA | 70 193 220 | 62 660 025 |
| | 331. AMERICAN SAMOA | 767 | 58 890 |
| | 411. UNITED STATES | 85 019 | 1 347 717 |
| | 425. PANAMA | 22 093 418 | 23 572 399 |
| | 514. GERMANY, FED. REP. OF | 4 996 | 39 134 |
| | 521. DENMARK | 6 | 43 |
| | 523. SWEDEN | 2 763 | 7 161 |
| | 572. RUSSIAN FEDERATION | 81 113 671 | 66 334 293 |
| | 10. BBM Total | 11 779 140 278 | 10 004 664 183 |
| 11. Perlengkapan Pribadi | 111. JAPAN | 64 015 | 642 969 |
| | 112. HONGKONG | 2 510 | 45 600 |
| | 114. KOREA, REP OF | 54 025 | 439 172 |
| | 115. TAIWAN | 15 072 | 22 273 |
| | 116. TIONGKOK | 10 541 275 | 14 319 433 |
| | 121. THAILAND | 72 | 194 |
| | 124. MALAYSIA | 54 628 | 189 692 |
| | 126. CAMBODIA | 2 221 | 5 980 |
| | 131. VIET NAM | 6 269 | 18 575 |
| | 133. INDIA | 898 | 5 865 |

Tabel 6
Impor Jawa Tengah Menurut Kelompok Komoditas dan Negara Asal

| Kelompok Komoditas | Negara Asal | Berat (kg) | Nilai CIF (US\$) |
|--|---------------------------------------|-------------------|-------------------|
| (1) | (2) | (3) | (4) |
| | 138. INDONESIA | 753 | 1 820 |
| | 213. MAROCCO | 2 018 | 4 856 |
| | 214. TUNISIA | 195 | 453 |
| | 261. SOUTH AFRICA | 8 600 | 5 284 |
| | 411. UNITED STATES | 520 | 1 324 |
| | 412. CANADA | 179 | 293 |
| | 434. BRAZIL | 222 | 514 |
| | 514. GERMANY, FED. REP. OF | 135 469 | 878 983 |
| | 526. ITALY | 115 | 262 |
| | 527. SPAIN | 672 | 1 558 |
| | 528. PORTUGAL | 159 | 342 |
| | 544. ROMANIA | 39 | 90 |
| | 566. SLOVAKIA | 104 | 242 |
| | 573. SERBIA | 125 | 335 |
| | 11. Perlengkapan Pribadi Total | 10 890 155 | 16 586 109 |
| 12. Industri Mineral & Batuan | 111. JAPAN | 2 169 850 | 3 432 467 |
| | 112. HONGKONG | 620 010 | 781 437 |
| | 114. KOREA, REP OF | 469 961 | 1 136 775 |
| | 115. TAIWAN | 675 277 | 332 327 |
| | 116. TIONGKOK | 126 852 512 | 50 358 941 |
| | 121. THAILAND | 4 179 660 | 1 774 441 |
| | 122. SINGAPORE | 24 107 | 38 874 |
| | 124. MALAYSIA | 1 279 383 | 368 693 |
| | 131. VIET NAM | 2 157 398 | 735 903 |
| | 133. INDIA | 14 327 585 | 5 649 241 |
| | 138. INDONESIA | 19 501 | 121 345 |
| | 143. SAUDI ARABIA | 10 282 | 13 088 |
| | 144. ISRAEL | 115 500 | 45 846 |
| | 145. KUWAIT | 20 965 | 18 928 |
| | 152. OMAN | 47 550 | 17 480 |
| | 154. TURKEY | 4 656 097 | 1 643 757 |
| | 261. SOUTH AFRICA | 20 050 | 8 881 |
| | 311. AUSTRALIA | 41 585 | 36 440 |
| | 411. UNITED STATES | 65 701 | 224 994 |
| | 434. BRAZIL | 719 847 | 283 277 |
| | 511. UNITED KINGDOM | 79 124 | 156 874 |
| | 512. NETHERLANDS | 9 107 | 9 834 |
| | 513. FRANCE | 3 060 | 41 466 |
| | 514. GERMANY, FED. REP. OF | 54 904 | 274 041 |
| | 515. AUSTRIA | 767 | 1 715 |
| | 516. BELGIUM | 392 | 996 |
| | 521. DENMARK | 14 | 101 |
| | 525. IRELAND | 4 530 | 11 650 |
| | 526. ITALY | 5 379 410 | 2 115 704 |

Tabel 6
Impor Jawa Tengah Menurut Kelompok Komoditas dan Negara Asal

| Kelompok Komoditas | Negara Asal | Berat (kg) | Nilai CIF (US\$) |
|---------------------------|--|--------------------|-------------------|
| (1) | (2) | (3) | (4) |
| | 527. SPAIN | 771 953 | 303 543 |
| | 528. PORTUGAL | 696 324 | 248 734 |
| | 531. GREECE | 1 662 672 | 628 395 |
| | 542. HUNGARY | 255 | 1 086 |
| | 544. ROMANIA | 76 | 262 |
| | 562. GEORGIA | 47 600 | 18 345 |
| | 568. CZECH REPUBLIC | 20 409 | 9 213 |
| | 12. Industri Mineral & Batuan Total | 167 203 418 | 70 845 094 |
| 13. Industri Logam | 111. JAPAN | 10 975 274 | 10 446 639 |
| | 112. HONGKONG | 2 612 783 | 6 846 887 |
| | 113. KOREA, DEM. PEOP. REP | 132 | 1 044 |
| | 114. KOREA, REP OF | 97 214 673 | 61 471 418 |
| | 115. TAIWAN | 14 340 757 | 12 287 703 |
| | 116. TIONGKOK | 217 426 484 | 210 490 678 |
| | 121. THAILAND | 2 068 636 | 3 335 947 |
| | 122. SINGAPORE | 10 455 001 | 8 009 960 |
| | 123. PHILIPPINES | 24 715 | 39 439 |
| | 124. MALAYSIA | 5 806 694 | 10 989 144 |
| | 126. CAMBODIA | 11 482 | 26 104 |
| | 127. BRUNEI DARUSSALAM | 6 519 | 7 621 |
| | 131. VIET NAM | 7 001 275 | 3 563 768 |
| | 133. INDIA | 3 645 798 | 3 574 889 |
| | 134. PAKISTAN | 18 | 208 |
| | 135. BANGLADESH | 1 524 780 | 1 091 121 |
| | 136. SRI LANKA | 16 726 | 409 980 |
| | 138. INDONESIA | 174 186 | 117 865 |
| | 154. TURKEY | 4 045 | 7 099 |
| | 155. UNITED ARAB EMIRATES | 4 171 987 | 2 917 998 |
| | 230. TOGO | 2 971 080 | 1 097 007 |
| | 241. SENEGAL | 2 056 000 | 769 059 |
| | 261. SOUTH AFRICA | 2 339 660 | 1 312 596 |
| | 311. AUSTRALIA | 4 304 585 | 2 747 152 |
| | 312. NEW ZELAND | 3 758 911 | 1 319 063 |
| | 333. FIJI | 1 592 960 | 558 328 |
| | 411. UNITED STATES | 696 653 | 1 185 506 |
| | 412. CANADA | 1 694 | 1 164 |
| | 421. MEXICO | 7 855 | 2 429 |
| | 431. CHILE | 226 450 | 91 259 |
| | 434. BRAZIL | 10 156 548 | 4 523 728 |
| | 442. PERU | 303 357 | 777 432 |
| | 451. COSTA RICA | 5 980 | 1 294 |
| | 511. UNITED KINGDOM | 979 272 | 616 548 |
| | 512. NETHERLANDS | 275 827 | 802 842 |
| | 513. FRANCE | 3 838 | 20 146 |

Tabel 6
Impor Jawa Tengah Menurut Kelompok Komoditas dan Negara Asal

| Kelompok Komoditas | Negara Asal | Berat (kg) | Nilai CIF (US\$) |
|---|---------------------------------|--------------------|--------------------|
| (1) | (2) | (3) | (4) |
| | 514. GERMANY, FED. REP. OF | 292 700 | 3 407 076 |
| | 515. AUSTRIA | 63 863 | 237 669 |
| | 516. BELGIUM | 301 258 | 793 013 |
| | 517. SWITZERLAND | 481 | 4 778 |
| | 518. LUXEMBURG | 1 403 | 783 |
| | 521. DENMARK | 4 726 | 72 378 |
| | 523. SWEDEN | 28 024 | 37 397 |
| | 524. FINLAND | 233 | 3 739 |
| | 525. IRELAND | 91 | 192 |
| | 526. ITALY | 779 843 | 1 374 306 |
| | 527. SPAIN | 22 288 | 34 678 |
| | 528. PORTUGAL | 2 002 | 7 466 |
| | 544. ROMANIA | 126 923 | 1 111 337 |
| | 545. BULGARIA | 17 909 | 53 001 |
| | 552. KAZAKHSTAN | 1 845 160 | 4 372 846 |
| | 563. CROATIA | 395 | 6 240 |
| | 564. BOSNIA-HERZEGOVINA | 1 | 4 |
| | 567. SLOVENIA | 772 | 18 050 |
| | 568. CZECH REPUBLIC | 132 826 | 123 508 |
| | 572. RUSSIAN FEDERATION | 104 076 | 267 163 |
| | 13. Industri Logam Total | 410 887 609 | 363 386 689 |
| 14. Industri Mesin, Listrik dan Elektronik | 111. JAPAN | 10 165 317 | 129 316 448 |
| | 112. HONGKONG | 4 685 376 | 20 319 567 |
| | 114. KOREA, REP OF | 15 301 443 | 79 325 820 |
| | 115. TAIWAN | 7 105 893 | 38 047 201 |
| | 116. TIONGKOK | 243 625 692 | 1 236 735 175 |
| | 121. THAILAND | 3 914 022 | 24 272 963 |
| | 122. SINGAPORE | 1 747 504 | 29 533 181 |
| | 123. PHILIPPINES | 1 175 146 | 9 564 822 |
| | 124. MALAYSIA | 2 750 425 | 12 821 409 |
| | 127. BRUNEI DARUSSALAM | 121 692 | 241 668 |
| | 131. VIET NAM | 4 736 702 | 22 935 638 |
| | 133. INDIA | 5 597 815 | 30 655 702 |
| | 134. PAKISTAN | 7 724 | 40 887 |
| | 138. INDONESIA | 14 029 | 43 770 |
| | 154. TURKEY | 89 744 | 574 053 |
| | 213. MAROCCO | 12 076 | 759 585 |
| | 226. REUNION | 2 249 | 76 359 |
| | 249. SEYCHELLES | 1 705 | 8 629 |
| | 311. AUSTRALIA | 158 433 | 5 142 243 |
| | 312. NEW ZELAND | 85 | 19 993 |
| 342. COCOS, KILLING ISLAND | 10 | 131 | |
| 411. UNITED STATES | 1 463 515 | 21 642 990 | |
| 412. CANADA | 64 651 | 1 327 764 | |

Tabel 6
Impor Jawa Tengah Menurut Kelompok Komoditas dan Negara Asal

| Kelompok Komoditas | Negara Asal | Berat (kg) | Nilai CIF (US\$) |
|-------------------------------------|---|--------------------|----------------------|
| (1) | (2) | (3) | (4) |
| | 421. MEXICO | 166 139 | 388 189 |
| | 434. BRAZIL | 521 807 | 4 148 157 |
| | 437. URUGUAY | 6 912 | 19 958 |
| | 511. UNITED KINGDOM | 176 386 | 3 879 618 |
| | 512. NETHERLANDS | 862 410 | 14 294 240 |
| | 513. FRANCE | 362 323 | 6 482 417 |
| | 514. GERMANY, FED. REP. OF | 4 420 898 | 135 045 301 |
| | 515. AUSTRIA | 80 671 | 1 908 794 |
| | 516. BELGIUM | 665 466 | 21 565 473 |
| | 517. SWITZERLAND | 502 437 | 7 665 127 |
| | 521. DENMARK | 64 983 | 621 338 |
| | 522. NORWAY | 812 535 | 402 488 |
| | 523. SWEDEN | 136 533 | 1 560 973 |
| | 524. FINLAND | 12 513 | 295 292 |
| | 525. IRELAND | 2 294 | 4 612 |
| | 526. ITALY | 2 286 717 | 37 698 088 |
| | 527. SPAIN | 82 433 | 269 196 |
| | 528. PORTUGAL | 2 577 | 32 783 |
| | 531. GREECE | 15 748 | 261 625 |
| | 542. HUNGARY | 31 447 | 1 596 769 |
| | 543. POLAND | 33 808 | 956 052 |
| | 544. ROMANIA | 5 089 | 20 220 |
| | 545. BULGARIA | 3 590 | 10 667 |
| | 553. KYRGYSTAN | 34 | 125 |
| | 557. UKRAINE | 1 754 | 4 023 |
| | 562. GEORGIA | 1 213 | 46 991 |
| | 563. CROATIA | 8 000 | 50 934 |
| | 565. MALTA | 346 | 24 428 |
| | 567. SLOVENIA | 24 068 | 63 276 |
| | 568. CZECH REPUBLIC | 59 910 | 470 237 |
| | 573. SERBIA | 1 135 | 12 857 |
| | 14. Industri Mesin, Listrik & Elektronik Total | 314 093 424 | 1 903 206 246 |
| 15. Kendaraan dan Spare-part | 111. JAPAN | 434 362 | 2 737 171 |
| | 112. HONGKONG | 28 409 | 28 386 |
| | 114. KOREA, REP OF | 295 340 | 387 353 |
| | 115. TAIWAN | 720 184 | 928 422 |
| | 116. TIONGKOK | 83 473 704 | 70 306 083 |
| | 121. THAILAND | 146 733 | 467 091 |
| | 122. SINGAPORE | 5 706 | 35 594 |
| | 124. MALAYSIA | 181 798 | 977 792 |
| | 133. INDIA | 274 832 | 97 607 |
| | 154. TURKEY | 10 411 | 9 234 |
| | 155. UNITED ARAB EMIRATES | 96 633 | 51 735 |
| | 311. AUSTRALIA | 5 367 | 20 760 |

Tabel 6
Impor Jawa Tengah Menurut Kelompok Komoditas dan Negara Asal

| Kelompok Komoditas | Negara Asal | Berat (kg) | Nilai CIF (US\$) |
|-------------------------|---|-------------------|--------------------|
| (1) | (2) | (3) | (4) |
| | 312. NEW ZELAND | 10000 | 568 227 |
| | 342. COCOS, KILLING ISLAND | 1 601 | 765 |
| | 411. UNITED STATES | 11 784 | 67 629 |
| | 412. CANADA | 72 | 116 |
| | 434. BRAZIL | 142 207 | 110 211 |
| | 511. UNITED KINGDOM | 11 815 | 43 175 |
| | 512. NETHERLANDS | 3 173 | 7 194 |
| | 513. FRANCE | 7 533 | 24 184 |
| | 514. GERMANY, FED. REP. OF | 167 889 | 31 683 931 |
| | 516. BELGIUM | 2 246 | 10 775 |
| | 517. SWITZERLAND | 4 451 | 22 293 |
| | 521. DENMARK | 5 | 19 |
| | 525. IRELAND | 2 852 | 6 928 |
| | 526. ITALY | 143 517 | 186 842 |
| | 527. SPAIN | 2 386 | 4 989 |
| | 528. PORTUGAL | 28 | 107 |
| | 15. Kendaraan dan Spare-part Total | 86 185 038 | 108 784 613 |
| 16. Ind. Lainnya | 111. JAPAN | 710 037 | 7 739 961 |
| | 112. HONGKONG | 366 402 | 6 862 499 |
| | 114. KOREA, REP OF | 457 117 | 4 769 525 |
| | 115. TAIWAN | 1 115 325 | 4 487 960 |
| | 116. TIONGKOK | 39 270 485 | 69 047 683 |
| | 121. THAILAND | 115 967 | 358 344 |
| | 122. SINGAPORE | 50 237 | 1 063 280 |
| | 123. PHILIPPINES | 10 733 | 51 412 |
| | 124. MALAYSIA | 2 480 374 | 4 217 875 |
| | 131. VIET NAM | 677 629 | 872 849 |
| | 133. INDIA | 22 678 | 86 452 |
| | 134. PAKISTAN | 15 876 | 33 003 |
| | 138. INDONESIA | 52 375 | 601 947 |
| | 154. TURKEY | 2 446 | 5 854 |
| | 253. NIGER | 1 162 | 720 |
| | 311. AUSTRALIA | 4 797 | 20 841 |
| | 411. UNITED STATES | 259 836 | 1 064 176 |
| | 421. MEXICO | 917 | 55 604 |
| | 434. BRAZIL | 101 947 | 1 397 786 |
| | 511. UNITED KINGDOM | 70 429 | 94 242 |
| | 512. NETHERLANDS | 9 059 | 45 020 |
| | 513. FRANCE | 27 149 | 140 644 |
| | 514. GERMANY, FED. REP. OF | 255 243 | 944 771 |
| | 515. AUSTRIA | 209 | 10 632 |
| | 516. BELGIUM | 54 953 | 164 240 |
| | 517. SWITZERLAND | 3 537 | 169 039 |
| | 521. DENMARK | 28 483 | 125 723 |

Tabel 6
Impor Jawa Tengah Menurut Kelompok Komoditas dan Negara Asal

| Kelompok Komoditas | Negara Asal | Berat (kg) | Nilai CIF (US\$) |
|--------------------|-----------------------------------|-----------------------|-----------------------|
| (1) | (2) | (3) | (4) |
| | 522. NORWAY | 6 363 | 35 995 |
| | 523. SWEDEN | 2 027 | 4 043 |
| | 524. FINLAND | 23 | 536 |
| | 526. ITALY | 142 111 | 527 067 |
| | 527. SPAIN | 9 561 | 16 316 |
| | 528. PORTUGAL | 1 149 | 12 108 |
| | 531. GREECE | 943 | 6 005 |
| | 543. POLAND | 3 156 | 10 506 |
| | 544. ROMANIA | 1 019 | 19 600 |
| | 545. BULGARIA | 354 | 1 108 |
| | 553. KYRGYSTAN | 49 | 1 796 |
| | 563. CROATIA | 2 691 | 33 934 |
| | 566. SLOVAKIA | 3 505 | 14 556 |
| | 568. CZECH REPUBLIC | 9 360 | 18 595 |
| | 573. SERBIA | 403 | 50 886 |
| | 16. Industri Lainnya Total | 46 348 116 | 105 185 133 |
| | JUMLAH | 15 615 517 534 | 15 801 096 873 |

Tabel 7
Impor Jawa Tengah Menurut Kode HS 4 Digit dan Negara Asal

| HS 4 Digit dan Negara Asal (1) | Berat (Kg) (2) | Nilai CIF (US\$) (3) |
|--|-------------------|-------------------------|
| 0102. Binatang sejenis lembu, Hidup | 9 930 470 | 26 961 129 |
| 311. AUSTRALIA | 9 930 470 | 26 961 129 |
| 0208. Daging dan sisanya yang dapat dimakan dari binatang lainnya | 8 000 | 6 000 |
| 138. INDONESIA | 8 000 | 6 000 |
| 0303. Ikan beku | 5 097 985 | 4 068 174 |
| 111. JAPAN | 659 080 | 597 529 |
| 114. KOREA, REP OF | 50 357 | 44 818 |
| 116. TIONGKOK | 2 528 288 | 1 900 419 |
| 133. INDIA | 751 640 | 504 501 |
| 134. PAKISTAN | 709 820 | 468 409 |
| 138. INDONESIA | 50 000 | 47 960 |
| 151. YEMEN | 54 000 | 40 500 |
| 522. NORWAY | 294 800 | 464 038 |
| 0304. Belahan Ikan tanpa tulang | 50 000 | 57 500 |
| 138. INDONESIA | 50 000 | 57 500 |
| 0306. Udang-udangan | 141 166 | 1 606 371 |
| 125. MYANMAR | 53 460 | 507 155 |
| 131. VIET NAM | 48 411 | 376 186 |
| 133. INDIA | 11 520 | 177 405 |
| 138. INDONESIA | 27 775 | 545 625 |
| 0402. Susu dipekatkan | 22 832 655 | 116 022 902 |
| 311. AUSTRALIA | 11 248 905 | 57 678 870 |
| 312. NEW ZELAND | 9 809 000 | 51 035 760 |
| 411. UNITED STATES | 99 750 | 455 658 |
| 512. NETHERLANDS | 1 675 000 | 6 852 614 |
| 0403. Susu mentega, susu dikentalkan, yoghurt, kephir | 16 175 | 69 286 |
| 312. NEW ZELAND | 16 175 | 69 286 |
| 0404. Whey | 26 077 700 | 79 246 514 |
| 311. AUSTRALIA | 1 610 725 | 6 248 971 |
| 411. UNITED STATES | 5 774 250 | 22 107 638 |
| 433. ARGENTINA | 6 275 000 | 23 997 934 |
| 512. NETHERLANDS | 1 749 725 | 6 699 276 |
| 513. FRANCE | 10 222 500 | 19 128 832 |
| 525. IRELAND | 445 500 | 1 063 863 |
| 0405. Mentega, lemak, minyak dari susu | 11 550 | 13 756 |
| 514. GERMANY, FED. REP. OF | 11 550 | 13 756 |
| 0409. Madu alam | 616 700 | 942 560 |
| 121. THAILAND | 441 600 | 662 400 |
| 131. VIET NAM | 175 100 | 280 160 |
| 0502. Bulu keras, bulu babi | 47 164 | 74 064 |
| 116. TIONGKOK | 47 164 | 74 064 |
| 0505. Kulit dan bagian lainnya dari burung | 33 032 | 1 902 981 |
| 114. KOREA, REP OF | 2 559 | 99 694 |
| 115. TAIWAN | 750 | 80 550 |
| 131. VIET NAM | 27 237 | 1 625 783 |

Tabel 7
Impor Jawa Tengah Menurut Kode HS 4 Digit dan Negara Asal

| HS 4 Digit dan Negara Asal (1) | Berat (Kg) (2) | Nilai CIF (US\$) (3) |
|---|-------------------|-------------------------|
| 544. ROMANIA | 2 486 | 96 954 |
| 0511. Produk hewani | 1 057 067 | 959 482 |
| 135. BANGLADESH | 489 000 | 255 600 |
| 311. AUSTRALIA | 126 710 | 134 967 |
| 312. NEW ZELAND | 373 980 | 419 067 |
| 411. UNITED STATES | 67 242 | 148 740 |
| 514. GERMANY, FED. REP. OF | 135 | 1 108 |
| 0602. Tanaman Hidup Lainnya | 1 073 | 3 300 |
| 115. TAIWAN | 1 073 | 3 300 |
| 0604. Daun, dahan dan bagiannya untuk karangan bunga | 12 227 | 6 350 |
| 133. INDIA | 12 227 | 6 350 |
| 0712. Sayuran dikeringkan | 960 622 | 2 917 937 |
| 116. TIONGKOK | 960 022 | 2 911 897 |
| 514. GERMANY, FED. REP. OF | 600 | 6 040 |
| 0713. Polong-polongan dikeringkan | 2 444 070 | 2 327 515 |
| 116. TIONGKOK | 100 000 | 95 000 |
| 124. MALAYSIA | 11 970 | 25 424 |
| 125. MYANMAR | 1 906 000 | 1 930 126 |
| 434. BRAZIL | 426 100 | 276 965 |
| 0804. Kurma, Nanas, Alpokat, Jambu, Manggis dan sejenisnya | 10 800 904 | 9 430 038 |
| 142. IRAN | 472 850 | 739 488 |
| 149. PALESTINA | 8 800 | 82 500 |
| 155. UNITED ARAB EMIRATES | 9 178 256 | 7 214 595 |
| 211. EGYPT | 1 067 500 | 1 040 750 |
| 214. TUNISIA | 63 000 | 228 900 |
| 411. UNITED STATES | 10 498 | 123 805 |
| 0810. Buah Lainnya | 7 500 | 38 781 |
| 531. GREECE | 7 500 | 38 781 |
| 0813. Buah, aprikot,prune,apel | 30 000 | 151 981 |
| 514. GERMANY, FED. REP. OF | 7 500 | 39 812 |
| 531. GREECE | 22 500 | 112 169 |
| 0901. Kopi | 230 286 | 825 754 |
| 121. THAILAND | 57 600 | 243 140 |
| 128. LAOS | 115 200 | 480 563 |
| 131. VIET NAM | 57 486 | 102 051 |
| 0904. Lada | 6 349 258 | 8 330 327 |
| 116. TIONGKOK | 824 045 | 1 626 507 |
| 133. INDIA | 5 487 863 | 6 608 309 |
| 227. MOZAMBIQUE | 37 350 | 95 511 |
| 0909. Adas, ketumbar, jinten dan sejenisnya | 261 200 | 427 689 |
| 133. INDIA | 105 000 | 204 900 |
| 545. BULGARIA | 134 000 | 197 259 |
| 572. RUSSIAN FEDERATION | 22 200 | 25 530 |
| 0910. Jahe, kunyit, rempah-rempah | 154 848 | 57 294 |
| 133. INDIA | 122 250 | 45 233 |

Tabel 7
Impor Jawa Tengah Menurut Kode HS 4 Digit dan Negara Asal

| HS 4 Digit dan Negara Asal (1) | Berat (Kg) (2) | Nilai CIF (US\$) (3) |
|---|--------------------|-------------------------|
| 134. PAKISTAN | 15 000 | 5 550 |
| 211. EGYPT | 10 625 | 3 931 |
| 225. KENYA | 6 973 | 2 580 |
| 1001. Gandum dan meslin | 674 232 696 | 213 847 573 |
| 133. INDIA | 254 330 | 75 451 |
| 311. AUSTRALIA | 443 854 581 | 137 491 162 |
| 411. UNITED STATES | 9 800 517 | 3 546 915 |
| 412. CANADA | 140 507 568 | 48 624 839 |
| 557. UKRAINE | 30 565 700 | 8 870 456 |
| 572. RUSSIAN FEDERATION | 49 250 000 | 15 238 750 |
| 1005. Maize | 128 281 245 | 31 368 754 |
| 133. INDIA | 71 875 000 | 18 393 162 |
| 434. BRAZIL | 56 406 245 | 12 975 592 |
| 1006. Beras | 3 675 000 | 1 431 300 |
| 131. VIET NAM | 100 000 | 51 500 |
| 133. INDIA | 75 000 | 78 000 |
| 134. PAKISTAN | 3 500 000 | 1 301 800 |
| 1008. Gandum buk, sekoi, canary, dan sejenisnya | 779 164 | 471 834 |
| 116. TIONGKOK | 260 000 | 183 448 |
| 411. UNITED STATES | 195 024 | 88 931 |
| 412. CANADA | 324 140 | 199 455 |
| 1101. Tepung gandum atau meslin | 12 695 325 | 4 172 311 |
| 133. INDIA | 1 081 325 | 380 882 |
| 154. TURKEY | 11 230 000 | 3 674 309 |
| 557. UKRAINE | 384 000 | 117 120 |
| 1105. Tepung, tepung kasar, bubuk, serpih, butiran, pellet | 637 480 | 1 047 284 |
| 512. NETHERLANDS | 47 250 | 73 238 |
| 514. GERMANY, FED. REP. OF | 371 230 | 631 091 |
| 521. DENMARK | 175 000 | 273 875 |
| 543. POLAND | 44 000 | 69 080 |
| 1108. Pati, inulin | 20 513 750 | 16 103 686 |
| 114. KOREA, REP OF | 557 500 | 284 345 |
| 116. TIONGKOK | 2 547 000 | 1 343 093 |
| 121. THAILAND | 6 354 100 | 2 686 454 |
| 122. SINGAPORE | 700 000 | 256 332 |
| 131. VIET NAM | 518 000 | 227 920 |
| 133. INDIA | 4 155 625 | 1 787 506 |
| 154. TURKEY | 75 000 | 35 625 |
| 311. AUSTRALIA | 1 170 000 | 567 451 |
| 433. ARGENTINA | 227 450 | 95 075 |
| 434. BRAZIL | 680 425 | 286 723 |
| 512. NETHERLANDS | 1 940 000 | 5 446 529 |
| 513. FRANCE | 20 000 | 17 000 |
| 516. BELGIUM | 806 400 | 2 480 708 |
| 521. DENMARK | 741 250 | 570 865 |

Tabel 7
Impor Jawa Tengah Menurut Kode HS 4 Digit dan Negara Asal

| HS 4 Digit dan Negara Asal (1) | Berat (Kg) (2) | Nilai CIF (US\$) (3) |
|--|--------------------|-------------------------|
| 543. POLAND | 21 000 | 18 060 |
| 1109. Gluten gandum | 3 094 000 | 1 230 700 |
| 111. JAPAN | 3 094 000 | 1 230 700 |
| 1201. Kacang kedelai | 349 153 076 | 206 738 302 |
| 221. ETHIOPIA | 420 000 | 235 670 |
| 411. UNITED STATES | 345 252 776 | 204 474 256 |
| 433. ARGENTINA | 3 275 520 | 1 907 083 |
| 437. URUGUAY | 204 780 | 121 293 |
| 1202. Kacang tanah | 8 690 840 | 8 982 425 |
| 116. TIONGKOK | 1 432 000 | 1 873 633 |
| 133. INDIA | 7 258 840 | 7 108 792 |
| 1207. Biji yang mengandung minyak,sawit,kapas,jarak,wijen | 61 450 | 44 471 |
| 115. TAIWAN | 20 | 200 |
| 412. CANADA | 61 430 | 44 271 |
| 1208. Tepung halus,kasar dari biji atau buah mengandung minyak | 111 000 | 108 040 |
| 133. INDIA | 111 000 | 108 040 |
| 1211. Tanaman obat dan bagiannya,akar manis,akar ginseng dan sejenisnya | 288 515 | 265 214 |
| 112. HONGKONG | 18 799 | 22 596 |
| 116. TIONGKOK | 251 716 | 221 018 |
| 121. THAILAND | 18 000 | 21 600 |
| 1212. Kacang karob, ganggang laut, bit gula, tebu gula, aprikot | 26 869 | 30 900 |
| 138. INDONESIA | 26 869 | 30 900 |
| 1214. Swedes sej,lobak, mangold, rumput kering, dan sejenisnya | 193 820 | 80 726 |
| 311. AUSTRALIA | 193 820 | 80 726 |
| 1302. Air dan ekstrak nabati,zat pektik,pektinat, dan sejenisnya | 16 957 | 209 851 |
| 114. KOREA, REP OF | 150 | 3 300 |
| 116. TIONGKOK | 16 225 | 186 585 |
| 133. INDIA | 50 | 6 000 |
| 514. GERMANY, FED. REP. OF | 532 | 13 966 |
| 1404. Bahan Nabati Lainnya , gambir, dan sebagainya | 313 800 | 317 378 |
| 121. THAILAND | 313 800 | 317 378 |
| 1507. Minyak kacang kedelai dan Fraksinya | 208 680 | 282 762 |
| 124. MALAYSIA | 208 680 | 282 762 |
| 1509. Minyak zaitun dan fraksinya | 380 | 693 |
| 514. GERMANY, FED. REP. OF | 380 | 693 |
| 1515. Minyak dari biji lena,jagung,jarak,wijen dan sejenisnya | 2 500 | 11 471 |
| 115. TAIWAN | 2 120 | 10 810 |
| 514. GERMANY, FED. REP. OF | 380 | 661 |
| 1516. Minyak dihidrogenisasi | 3 686 920 | 5 680 981 |
| 116. TIONGKOK | 18 000 | 69 260 |
| 124. MALAYSIA | 3 488 920 | 4 902 532 |
| 512. NETHERLANDS | 180 000 | 709 189 |
| 1517. Margarin | 274 532 | 4 203 200 |
| 122. SINGAPORE | 93 580 | 228 605 |
| 311. AUSTRALIA | 20 952 | 409 752 |

Tabel 7
Impor Jawa Tengah Menurut Kode HS 4 Digit dan Negara Asal

| HS 4 Digit dan Negara Asal (1) | Berat (Kg) (2) | Nilai CIF (US\$) (3) |
|--|-------------------|-------------------------|
| 512. NETHERLANDS | 72 000 | 1 598 043 |
| 521. DENMARK | 88 000 | 1 966 800 |
| 1518. Minyak dioksidasi disulfurisasi dan sejenisnya | 955 466 | 1 035 943 |
| 115. TAIWAN | 305 600 | 443 320 |
| 116. TIONGKOK | 38 200 | 49 626 |
| 124. MALAYSIA | 159 650 | 221 913 |
| 131. VIET NAM | 176 000 | 125 840 |
| 434. BRAZIL | 276 016 | 195 244 |
| 1521. Malam nabati | 657 | 11 692 |
| 411. UNITED STATES | 549 | 11 250 |
| 526. ITALY | 108 | 442 |
| 1604. Ikan diolah dan diawetkan | 45 069 | 191 973 |
| 122. SINGAPORE | 45 069 | 191 973 |
| 1701. Gula tebu atau bit dan sukrosa | 58 220 000 | 23 859 869 |
| 121. THAILAND | 38 220 000 | 15 723 469 |
| 261. SOUTH AFRICA | 20 000 000 | 8 136 400 |
| 1702. Gula lainnya termasuk laktosa, maltosa glukosa | 26 327 636 | 26 399 483 |
| 116. TIONGKOK | 13 210 030 | 10 468 960 |
| 121. THAILAND | 3 699 460 | 2 025 238 |
| 122. SINGAPORE | 74 000 | 317 085 |
| 124. MALAYSIA | 1 066 000 | 941 022 |
| 311. AUSTRALIA | 1 272 068 | 3 274 626 |
| 411. UNITED STATES | 4 985 603 | 7 600 019 |
| 513. FRANCE | 1 979 675 | 1 748 053 |
| 526. ITALY | 40 800 | 24 480 |
| 1704. Kembang gula | 55 349 | 199 200 |
| 122. SINGAPORE | 40 315 | 160 050 |
| 138. INDONESIA | 15 034 | 39 150 |
| 1806. Coklat dan makanan mengandung kakao | 46 000 | 182 620 |
| 122. SINGAPORE | 46 000 | 182 620 |
| 1901. Sari pati dan olahan makanan dari tepung | 147 632 | 1 045 554 |
| 121. THAILAND | 14 060 | 71 540 |
| 131. VIET NAM | 11 000 | 18 700 |
| 138. INDONESIA | 16 682 | 31 696 |
| 312. NEW ZELAND | 105 790 | 922 232 |
| 513. FRANCE | 100 | 1 386 |
| 1905. Roti, kue kering, cake dan sejenisnya | 84 012 | 146 185 |
| 121. THAILAND | 60 012 | 104 020 |
| 131. VIET NAM | 24 000 | 42 165 |
| 2002. Tomat yg diolah atau diawetkan | 556 677 | 569 500 |
| 116. TIONGKOK | 525 866 | 556 863 |
| 526. ITALY | 30 811 | 12 637 |
| 2004. Sayuran lainnya diawetkan dengan asam cuka beku | 247 104 | 191 398 |
| 512. NETHERLANDS | 247 104 | 191 398 |
| 2005. Sayuran lainnya diawetkan dengan asam cuka tidak beku | 6 161 | 2 527 |

Tabel 7
Impor Jawa Tengah Menurut Kode HS 4 Digit dan Negara Asal

| HS 4 Digit dan Negara Asal (1) | Berat (Kg) (2) | Nilai CIF (US\$) (3) |
|--|-------------------|-------------------------|
| 526. ITALY | 6 161 | 2 527 |
| 2008. Buah,kacang dan bagian tumbuhan yang dapat dimakan | 17 443 | 66 273 |
| 116. TIONGKOK | 17 443 | 66 273 |
| 2101. Ekstrak, biang dan pekatan dari kopi, teh dan mate | 8 441 640 | 55 749 910 |
| 122. SINGAPORE | 1 020 | 5 049 |
| 124. MALAYSIA | 4 506 940 | 31 991 811 |
| 131. VIET NAM | 331 700 | 1 857 520 |
| 133. INDIA | 3 601 980 | 21 895 530 |
| 2102. Ragi, aktif atau tdk aktif | 123 943 | 424 115 |
| 513. FRANCE | 123 943 | 424 115 |
| 2103. Saus dan Olahan untuk itu | 67 680 | 229 434 |
| 111. JAPAN | 4 720 | 49 538 |
| 116. TIONGKOK | 18 960 | 31 417 |
| 311. AUSTRALIA | 44 000 | 148 479 |
| 2104. Sop dan Kaldu dan olahan untuk itu | 5 000 | 14 500 |
| 311. AUSTRALIA | 5 000 | 14 500 |
| 2106. Olahan makanan yg tidak termasuk di atas | 18 312 582 | 46 672 087 |
| 115. TAIWAN | 190 550 | 116 860 |
| 116. TIONGKOK | 11 520 800 | 18 485 571 |
| 121. THAILAND | 7 690 | 28 604 |
| 122. SINGAPORE | 2 836 781 | 10 009 962 |
| 124. MALAYSIA | 2 191 030 | 5 496 434 |
| 131. VIET NAM | 16 520 | 4 956 |
| 411. UNITED STATES | 113 500 | 486 165 |
| 512. NETHERLANDS | 146 700 | 822 365 |
| 513. FRANCE | 1 000 | 5 980 |
| 514. GERMANY, FED. REP. OF | 15 011 | 151 189 |
| 517. SWITZERLAND | 208 200 | 1 607 873 |
| 543. POLAND | 1 064 800 | 9 456 128 |
| 2202. Air, mengandung tambahan gula, tidak mengandung alkohol | 904 | 1 862 |
| 111. JAPAN | 904 | 1 862 |
| 2301. Tepung, dari daging atau sisanya | 1 010 490 | 642 474 |
| 311. AUSTRALIA | 298 260 | 181 388 |
| 312. NEW ZELAND | 103 300 | 64 563 |
| 411. UNITED STATES | 608 930 | 396 523 |
| 2302. Dedak, bekatul dan ampas lainnya | 86 050 | 25 813 |
| 133. INDIA | 86 050 | 25 813 |
| 2303. Ampas dari pembuatan pati | 46 297 701 | 24 988 675 |
| 111. JAPAN | 344 000 | 56 955 |
| 116. TIONGKOK | 9 316 420 | 7 301 400 |
| 133. INDIA | 475 000 | 380 000 |
| 411. UNITED STATES | 36 056 702 | 17 162 162 |
| 512. NETHERLANDS | 105 579 | 88 158 |
| 2304. Bungkil dan ampas padat lainnya dari kacang kedelai | 30 763 216 | 17 189 420 |
| 116. TIONGKOK | 10 301 020 | 6 224 616 |

Tabel 7
Impor Jawa Tengah Menurut Kode HS 4 Digit dan Negara Asal

| HS 4 Digit dan Negara Asal (1) | Berat (Kg) (2) | Nilai CIF (US\$) (3) |
|--|-------------------|-------------------------|
| 133. INDIA | 8 735 465 | 4 904 262 |
| 411. UNITED STATES | 890 971 | 473 904 |
| 433. ARGENTINA | 7 728 000 | 3 735 693 |
| 434. BRAZIL | 3 107 760 | 1 850 945 |
| 2306. Bungkil dan ampas padat lainnya, bukan dari kacang-kacangan | 13 616 321 | 3 728 933 |
| 116. TIONGKOK | 1 758 900 | 416 080 |
| 133. INDIA | 11 857 421 | 3 312 853 |
| 2309. Olahan dari jenis untuk makanan hewan | 45 866 401 | 33 651 315 |
| 116. TIONGKOK | 366 000 | 317 535 |
| 121. THAILAND | 195 000 | 300 000 |
| 122. SINGAPORE | 68 248 | 170 565 |
| 311. AUSTRALIA | 12 602 265 | 8 453 254 |
| 312. NEW ZELAND | 5 261 510 | 3 476 338 |
| 411. UNITED STATES | 22 135 394 | 17 072 428 |
| 412. CANADA | 3 871 805 | 2 462 744 |
| 433. ARGENTINA | 15 000 | 71 415 |
| 511. UNITED KINGDOM | 6 429 | 27 773 |
| 514. GERMANY, FED. REP. OF | 1 169 750 | 1 080 637 |
| 516. BELGIUM | 175 000 | 218 626 |
| 2401. Tembakau bukan buatan, sisa tembakau | 17 401 086 | 112 238 733 |
| 116. TIONGKOK | 9 946 620 | 52 223 232 |
| 154. TURKEY | 780 686 | 5 422 345 |
| 222. TANZANIA, UN.REP.OF | 99 000 | 658 350 |
| 262. ZIMBABWE | 2 233 440 | 17 716 050 |
| 411. UNITED STATES | 2 422 320 | 22 011 423 |
| 434. BRAZIL | 1 306 800 | 9 931 086 |
| 516. BELGIUM | 10 229 | 4 519 |
| 531. GREECE | 569 393 | 4 221 201 |
| 572. RUSSIAN FEDERATION | 32 598 | 50 527 |
| 2504. Grafit Alam | 1 599 | 2 693 |
| 115. TAIWAN | 1 238 | 2 104 |
| 116. TIONGKOK | 361 | 589 |
| 2505. Pasir alam dari segala jenis | 51 775 | 88 190 |
| 111. JAPAN | 27 984 | 73 767 |
| 116. TIONGKOK | 23 191 | 13 109 |
| 514. GERMANY, FED. REP. OF | 600 | 1 314 |
| 2506. Kwarsa | 9 950 | 995 |
| 116. TIONGKOK | 9 950 | 995 |
| 2507. Kaolin dan tanah liat | 6 083 095 | 1 411 853 |
| 111. JAPAN | 174 000 | 95 065 |
| 116. TIONGKOK | 4 292 177 | 926 861 |
| 121. THAILAND | 1 080 000 | 178 544 |
| 411. UNITED STATES | 145 983 | 41 767 |
| 511. UNITED KINGDOM | 6 935 | 78 470 |
| 514. GERMANY, FED. REP. OF | 384 000 | 91 146 |

Tabel 7
Impor Jawa Tengah Menurut Kode HS 4 Digit dan Negara Asal

| HS 4 Digit dan Negara Asal (1) | Berat (Kg) (2) | Nilai CIF (US\$) (3) |
|---|-------------------|-------------------------|
| 2508. Tanah liat lainnya | 8 900 000 | 1 553 971 |
| 111. JAPAN | 140 | 590 |
| 115. TAIWAN | 2 160 000 | 518 400 |
| 116. TIONGKOK | 180 000 | 65 463 |
| 121. THAILAND | 5 472 000 | 750 576 |
| 124. MALAYSIA | 238 860 | 77 933 |
| 133. INDIA | 723 000 | 66 333 |
| 261. SOUTH AFRICA | 126 000 | 74 676 |
| 2509. Kapur | 1 725 | 4 682 |
| 116. TIONGKOK | 100 | 2 000 |
| 514. GERMANY, FED. REP. OF | 1 625 | 2 682 |
| 2510. Kalsium Fosfat alam | 10 056 | 12 946 |
| 526. ITALY | 56 | 67 |
| 527. SPAIN | 10 000 | 12 879 |
| 2511. Barium sulfat alam, Barit | 120 667 | 47 520 |
| 116. TIONGKOK | 120 000 | 46 020 |
| 514. GERMANY, FED. REP. OF | 667 | 1 500 |
| 2512. Tanah Diatomea, mengandung silikon | 219 942 | 113 747 |
| 411. UNITED STATES | 219 942 | 113 747 |
| 2513. Batu timbul, amril | 3 307 | 2 877 |
| 111. JAPAN | 200 | 1 080 |
| 112. HONGKONG | 77 | 122 |
| 116. TIONGKOK | 3 030 | 1 675 |
| 2515. Batu Pualam, travertin | 2 007 430 | 574 209 |
| 116. TIONGKOK | 67 584 | 21 206 |
| 133. INDIA | 40 000 | 35 661 |
| 526. ITALY | 1 876 346 | 498 228 |
| 527. SPAIN | 23 500 | 19 114 |
| 2516. Granit, porfiri | 4 558 853 | 633 488 |
| 116. TIONGKOK | 363 942 | 76 332 |
| 133. INDIA | 81 740 | 26 081 |
| 434. BRAZIL | 2 381 120 | 267 124 |
| 526. ITALY | 1 305 511 | 170 111 |
| 557. UKRAINE | 426 540 | 93 840 |
| 2517. Batu kerikil, batu pecah dsj | 234 | 561 |
| 111. JAPAN | 92 | 241 |
| 514. GERMANY, FED. REP. OF | 142 | 320 |
| 2520. Gips, anhidrit | 85 599 313 | 3 233 438 |
| 111. JAPAN | 4 296 | 19 771 |
| 116. TIONGKOK | 47 568 | 38 056 |
| 121. THAILAND | 85 525 448 | 3 166 845 |
| 411. UNITED STATES | 22 001 | 8 766 |
| 2521. Batu kapur | 46 294 | 67 930 |
| 111. JAPAN | 5 544 | 48 264 |
| 114. KOREA, REP OF | 40 750 | 19 666 |

Tabel 7
Impor Jawa Tengah Menurut Kode HS 4 Digit dan Negara Asal

| HS 4 Digit dan Negara Asal (1) | Berat (Kg) (2) | Nilai CIF (US\$) (3) |
|--|----------------------|-------------------------|
| 2523. Semen | 66 666 000 | 5 245 090 |
| 131. VIET NAM | 66 666 000 | 5 245 090 |
| 2524. Asbes | 23 262 200 | 14 453 305 |
| 116. TIONGKOK | 495 000 | 259 875 |
| 572. RUSSIAN FEDERATION | 22 767 200 | 14 193 430 |
| 2526. Batu sabun alam | 6 266 825 | 1 034 274 |
| 115. TAIWAN | 19 000 | 5 662 |
| 116. TIONGKOK | 6 069 500 | 953 305 |
| 124. MALAYSIA | 118 325 | 57 407 |
| 133. INDIA | 60 000 | 17 900 |
| 2529. Felspar, leusit | 6 067 985 | 869 917 |
| 116. TIONGKOK | 3 857 985 | 644 659 |
| 133. INDIA | 2 210 000 | 225 258 |
| 2530. Bahan mineral Lainnya | 282 000 | 121 079 |
| 116. TIONGKOK | 230 000 | 50 099 |
| 124. MALAYSIA | 52 000 | 70 980 |
| 2615. Bijih zirconium dan pekatannya, niobium, tantalum | 140 | 1 755 |
| 111. JAPAN | 140 | 1 755 |
| 2620. Abu dan sisanya mengandung logam | 339 | 1 612 |
| 111. JAPAN | 268 | 1 128 |
| 116. TIONGKOK | 71 | 484 |
| 2701. Batu bara, briket, lonjong dan semacamnya | 50 699 | 24 654 |
| 133. INDIA | 50 699 | 24 654 |
| 2704. Kokas dan semi kokas dari batu bara | 5 249 186 | 2 379 502 |
| 114. KOREA, REP OF | 15 | 88 |
| 116. TIONGKOK | 5 203 891 | 2 365 377 |
| 124. MALAYSIA | 45 280 | 14 037 |
| 2707. Minyak dan produk lainnya hasil penyulingan | 35 736 | 25 309 |
| 115. TAIWAN | 2 016 | 1 876 |
| 155. UNITED ARAB EMIRATES | 33 720 | 23 433 |
| 2709. Minyak bumi, minyak dari mineral, mentah | 9 574 460 620 | 7 772 728 027 |
| 114. KOREA, REP OF | 79 314 446 | 67 765 736 |
| 122. SINGAPORE | 82 145 115 | 67 956 695 |
| 124. MALAYSIA | 77 000 000 | 43 012 575 |
| 127. BRUNEI DARUSSALAM | 331 053 000 | 271 845 344 |
| 131. VIET NAM | 238 677 217 | 192 026 111 |
| 143. SAUDI ARABIA | 5 378 230 000 | 4 366 963 520 |
| 154. TURKEY | 695 666 607 | 577 084 217 |
| 215. ALGERIA | 80 367 344 | 69 700 400 |
| 235. CONGO | 140 000 000 | 74 884 125 |
| 237. NIGERIA | 2 320 700 000 | 1 912 494 986 |
| 311. AUSTRALIA | 70 193 220 | 62 660 025 |
| 572. RUSSIAN FEDERATION | 81 113 671 | 66 334 293 |
| 2710. Minyak bumi, selain minyak mentah | 2 147 066 866 | 2 198 535 241 |
| 111. JAPAN | 237 | 3 074 |

Tabel 7
Impor Jawa Tengah Menurut Kode HS 4 Digit dan Negara Asal

| HS 4 Digit dan Negara Asal (1) | Berat (Kg) (2) | Nilai CIF (US\$) (3) |
|---|-------------------|-------------------------|
| 112. HONGKONG | 31 680 | 40 234 |
| 114. KOREA, REP OF | 192 321 255 | 191 668 190 |
| 115. TAIWAN | 780 000 | 1 324 737 |
| 116. TIONGKOK | 24 642 890 | 23 761 848 |
| 121. THAILAND | 69 167 | 108 439 |
| 122. SINGAPORE | 1 585 489 079 | 1 621 154 544 |
| 124. MALAYSIA | 320 514 032 | 335 148 977 |
| 133. INDIA | 1 107 184 | 1 672 410 |
| 411. UNITED STATES | 10 159 | 34 051 |
| 425. PANAMA | 22 093 418 | 23 572 399 |
| 514. GERMANY, FED. REP. OF | 4 996 | 39 134 |
| 521. DENMARK | 6 | 43 |
| 523. SWEDEN | 2 763 | 7 161 |
| 2711. Gas minyak bumi dan Hidrokarbon berbentuk Gas | 61 259 | 500 142 |
| 111. JAPAN | 14 888 | 36 666 |
| 114. KOREA, REP OF | 41 839 | 48 754 |
| 116. TIONGKOK | 3 765 | 355 832 |
| 331. AMERICAN SAMOA | 767 | 58 890 |
| 2712. Petroleum Jelly, malam parafin | 350 828 | 492 285 |
| 111. JAPAN | 4 | 86 |
| 112. HONGKONG | 105 | 1 066 |
| 115. TAIWAN | 42 | 524 |
| 116. TIONGKOK | 340 231 | 475 410 |
| 121. THAILAND | 8 546 | 13 470 |
| 124. MALAYSIA | 1 900 | 1 729 |
| 2713. Kokas minyak bumi | 57 125 845 | 31 094 822 |
| 116. TIONGKOK | 1 000 000 | 555 000 |
| 122. SINGAPORE | 44 282 865 | 23 568 775 |
| 124. MALAYSIA | 10 312 432 | 6 108 836 |
| 142. IRAN | 1 530 548 | 862 211 |
| 2715. Campuran mengandung bitumen dari aspal alam | 74 860 | 1 313 666 |
| 411. UNITED STATES | 74 860 | 1 313 666 |
| 2803. Karbon | 777 344 | 863 275 |
| 111. JAPAN | 386 | 1 650 |
| 114. KOREA, REP OF | 518 700 | 598 144 |
| 116. TIONGKOK | 258 258 | 263 481 |
| 2804. Hidrogen, Argon, Nitrogen, Oksigen, Arsen, Fosfor dan sejenisnya | 62 430 | 24 844 |
| 111. JAPAN | 1 495 | 6 280 |
| 114. KOREA, REP OF | 935 | 3 870 |
| 121. THAILAND | 60 000 | 14 694 |
| 2807. Asam Sulfat, Oleum | 301 | 2 983 |
| 114. KOREA, REP OF | 301 | 2 983 |
| 2808. Asam Nitrat, Asam Sulfonitrat | 75 600 | 35 280 |
| 516. BELGIUM | 75 600 | 35 280 |
| 2809. Difosfor Pentaoksida, Asam Fosfat, Asam Polifosfat | 437 605 | 378 125 |

Tabel 7
Impor Jawa Tengah Menurut Kode HS 4 Digit dan Negara Asal

| HS 4 Digit dan Negara Asal (1) | Berat (Kg) (2) | Nilai CIF (US\$) (3) |
|--|-------------------|-------------------------|
| 116. TIONGKOK | 437 605 | 378 125 |
| 2810. Asam Borat | 1 392 | 575 |
| 526. ITALY | 1 392 | 575 |
| 2811. Asam Anorganik Lainnya | 673 800 | 804 417 |
| 112. HONGKONG | 478 | 6 800 |
| 115. TAIWAN | 45 097 | 80 927 |
| 116. TIONGKOK | 608 065 | 696 690 |
| 311. AUSTRALIA | 20 160 | 20 000 |
| 2814. Amonia, tak berair | 315 | 4 068 |
| 531. GREECE | 315 | 4 068 |
| 2815. Natrium Hidoksida, Soda Api | 507 348 | 517 835 |
| 114. KOREA, REP OF | 556 | 4 428 |
| 116. TIONGKOK | 450 000 | 188 500 |
| 411. UNITED STATES | 6 906 | 38 938 |
| 514. GERMANY, FED. REP. OF | 49 886 | 285 969 |
| 2816. Hidroksida dan Peroksida dari Magnesium | 104 908 | 86 158 |
| 116. TIONGKOK | 100 000 | 57 500 |
| 411. UNITED STATES | 365 | 2 055 |
| 514. GERMANY, FED. REP. OF | 4 543 | 26 603 |
| 2817. Seng Oksida | 24 191 | 63 480 |
| 115. TAIWAN | 6 191 | 21 000 |
| 116. TIONGKOK | 18 000 | 42 480 |
| 2818. Korundum, Alumunium Oksida dan Hidroksida | 416 806 | 865 638 |
| 112. HONGKONG | 11 000 | 7 950 |
| 114. KOREA, REP OF | 118 000 | 649 000 |
| 116. TIONGKOK | 287 806 | 208 688 |
| 2819. Oksida dan Hidroksida Khrom | 10 000 | 40 000 |
| 116. TIONGKOK | 10 000 | 40 000 |
| 2821. Oksida dan Hidroksida Besi | 274 | 92 |
| 411. UNITED STATES | 274 | 92 |
| 2825. Hidrazin, Hidroksilamin | 6 809 | 23 100 |
| 115. TAIWAN | 6 809 | 23 100 |
| 2827. Khlorida, Oksikhlorida | 440 172 | 72 080 |
| 114. KOREA, REP OF | 92 | 554 |
| 116. TIONGKOK | 440 001 | 69 280 |
| 514. GERMANY, FED. REP. OF | 79 | 2 246 |
| 2828. Hipokhlorit, Khlorit | 20 012 | 14 159 |
| 116. TIONGKOK | 20 012 | 14 159 |
| 2829. Khlorat dan Perklorat | 27 100 | 28 355 |
| 116. TIONGKOK | 27 100 | 28 355 |
| 2830. Sulfida, Polisulfida | 215 000 | 105 390 |
| 111. JAPAN | 17 000 | 15 130 |
| 116. TIONGKOK | 198 000 | 90 260 |
| 2831. Ditionit dan sulfoksilat | 736 900 | 1 095 891 |
| 114. KOREA, REP OF | 18 000 | 27 000 |

Tabel 7
Impor Jawa Tengah Menurut Kode HS 4 Digit dan Negara Asal

| HS 4 Digit dan Negara Asal | Berat (Kg) | Nilai CIF (US\$) |
|--|-------------------|------------------|
| (1) | (2) | (3) |
| 116. TIONGKOK | 702 400 | 1 041 157 |
| 122. SINGAPORE | 16 500 | 27 734 |
| 2832. Sulfit, Tiosulfat | 651 992 | 456 472 |
| 111. JAPAN | 1 000 | 1 274 |
| 116. TIONGKOK | 458 000 | 153 950 |
| 122. SINGAPORE | 38 400 | 59 520 |
| 514. GERMANY, FED. REP. OF | 154 592 | 241 728 |
| 2833. Sulfat, persulfat | 1 942 805 | 1 842 507 |
| 114. KOREA, REP OF | 291 | 2 248 |
| 115. TAIWAN | 408 000 | 892 920 |
| 116. TIONGKOK | 1 339 465 | 601 531 |
| 133. INDIA | 15 000 | 42 000 |
| 411. UNITED STATES | 3 199 | 27 078 |
| 421. MEXICO | 25 000 | 56 250 |
| 513. FRANCE | 19 300 | 81 026 |
| 514. GERMANY, FED. REP. OF | 129 650 | 115 924 |
| 526. ITALY | 2 900 | 23 530 |
| 2834. Nitrat, Nitrit | 370 000 | 188 550 |
| 116. TIONGKOK | 370 000 | 188 550 |
| 2835. Fosfinat, Fosfonat, Fosfat, Polifosfat | 6 734 551 | 5 286 946 |
| 115. TAIWAN | 14 000 | 31 100 |
| 116. TIONGKOK | 3 911 449 | 2 309 235 |
| 121. THAILAND | 775 000 | 1 573 250 |
| 411. UNITED STATES | 1 939 930 | 1 168 028 |
| 513. FRANCE | 25 000 | 14 000 |
| 514. GERMANY, FED. REP. OF | 69 172 | 191 333 |
| 2836. Karbonat, Perokarbonat | 10 806 687 | 4 272 840 |
| 111. JAPAN | 620 000 | 370 720 |
| 115. TAIWAN | 222 296 | 54 694 |
| 116. TIONGKOK | 5 500 770 | 1 394 210 |
| 121. THAILAND | 58 739 | 37 132 |
| 124. MALAYSIA | 1 399 301 | 991 280 |
| 131. VIET NAM | 97 000 | 41 614 |
| 311. AUSTRALIA | 1 272 700 | 550 854 |
| 411. UNITED STATES | 10 000 | 70 000 |
| 514. GERMANY, FED. REP. OF | 20 000 | 22 964 |
| 516. BELGIUM | 147 000 | 57 330 |
| 526. ITALY | 1 418 881 | 670 025 |
| 545. BULGARIA | 40 000 | 12 017 |
| 2839. Silikat, Logam alkali silikat komersial | 494 196 | 357 163 |
| 114. KOREA, REP OF | 5 000 | 19 000 |
| 116. TIONGKOK | 350 001 | 83 501 |
| 121. THAILAND | 60 000 | 81 000 |
| 124. MALAYSIA | 52 000 | 71 240 |
| 411. UNITED STATES | 27 195 | 102 422 |

Tabel 7
Impor Jawa Tengah Menurut Kode HS 4 Digit dan Negara Asal

| HS 4 Digit dan Negara Asal (1) | Berat (Kg) (2) | Nilai CIF (US\$) (3) |
|---|-------------------|-------------------------|
| 2840. Borat, Perborat | 3 | 23 |
| 116. TIONGKOK | 3 | 23 |
| 2841. Garam dari Peroksometalik | 7 750 | 48 612 |
| 116. TIONGKOK | 7 750 | 48 612 |
| 2843. Logam Mulia Koloidal, senyawa dari Logam Mulia | 19 024 | 515 141 |
| 514. GERMANY, FED. REP. OF | 19 024 | 515 141 |
| 2846. Senyawa dr Logam Tanah Langka | 325 | 6 100 |
| 116. TIONGKOK | 325 | 6 100 |
| 2848. Fosfida, terfosfor | 227 | 2 769 |
| 114. KOREA, REP OF | 227 | 2 769 |
| 2849. Karbida | 2 045 062 | 977 332 |
| 112. HONGKONG | 9 000 | 6 000 |
| 116. TIONGKOK | 2 036 051 | 970 999 |
| 514. GERMANY, FED. REP. OF | 11 | 333 |
| 2901. Hidrokarbon Asiklik | 3 100 | 10 075 |
| 116. TIONGKOK | 3 100 | 10 075 |
| 2902. Hidrokarbon Siklik | 393 124 | 812 993 |
| 111. JAPAN | 31 200 | 62 400 |
| 114. KOREA, REP OF | 153 920 | 333 296 |
| 514. GERMANY, FED. REP. OF | 175 200 | 365 292 |
| 527. SPAIN | 32 804 | 52 005 |
| 2903. Turunan Halogenasi | 1 146 372 | 1 267 477 |
| 116. TIONGKOK | 977 172 | 1 138 561 |
| 133. INDIA | 42 000 | 53 550 |
| 511. UNITED KINGDOM | 127 200 | 75 366 |
| 2904. Turunan Sulfonasi | 10 000 | 28 600 |
| 116. TIONGKOK | 10 000 | 28 600 |
| 2905. Alkohol Asiklik | 723 580 | 1 434 454 |
| 116. TIONGKOK | 290 | 1 768 |
| 121. THAILAND | 240 800 | 461 906 |
| 133. INDIA | 1 770 | 2 687 |
| 411. UNITED STATES | 120 400 | 235 210 |
| 513. FRANCE | 254 664 | 323 883 |
| 514. GERMANY, FED. REP. OF | 98 800 | 395 200 |
| 517. SWITZERLAND | 2 827 | 5 859 |
| 526. ITALY | 3 127 | 6 485 |
| 527. SPAIN | 902 | 1 456 |
| 2906. Alkohol Siklik | 32 135 | 109 834 |
| 116. TIONGKOK | 27 892 | 95 865 |
| 122. SINGAPORE | 1 400 | 6 162 |
| 133. INDIA | 877 | 2 318 |
| 526. ITALY | 917 | 1 903 |
| 527. SPAIN | 1 049 | 3 586 |
| 2907. Fenol, Fenol Alkohol | 962 309 | 1 471 955 |
| 115. TAIWAN | 290 540 | 443 465 |

Tabel 7
Impor Jawa Tengah Menurut Kode HS 4 Digit dan Negara Asal

| HS 4 Digit dan Negara Asal | Berat (Kg) | Nilai CIF (US\$) |
|---|----------------|------------------|
| (1) | (2) | (3) |
| 116. TIONGKOK | 48 156 | 72 285 |
| 133. INDIA | 32 605 | 27 789 |
| 261. SOUTH AFRICA | 582 080 | 894 490 |
| 411. UNITED STATES | 8 928 | 33 926 |
| 2909. Eter | 59 710 | 1 024 687 |
| 115. TAIWAN | 9 600 | 124 800 |
| 116. TIONGKOK | 50 000 | 899 710 |
| 527. SPAIN | 110 | 177 |
| 2911. Asetal, Hemi Asetal | 41 | 67 |
| 527. SPAIN | 41 | 67 |
| 2912. Aldehida | 63 137 | 111 032 |
| 111. JAPAN | 386 | 1 056 |
| 114. KOREA, REP OF | 200 | 3 600 |
| 133. INDIA | 58 841 | 98 477 |
| 511. UNITED KINGDOM | 1 415 | 3 874 |
| 526. ITALY | 694 | 1 440 |
| 527. SPAIN | 1 601 | 2 585 |
| 2914. Keton, Quinon | 45 759 | 109 584 |
| 115. TAIWAN | 120 | 1 176 |
| 116. TIONGKOK | 23 728 | 81 911 |
| 121. THAILAND | 17 899 | 19 580 |
| 133. INDIA | 1 789 | 3 153 |
| 411. UNITED STATES | 577 | 868 |
| 526. ITALY | 511 | 1 060 |
| 527. SPAIN | 1 135 | 1 836 |
| 2915. Asam Asiklik Monokarboksilat Jenuh | 691 821 | 927 802 |
| 111. JAPAN | 60 000 | 28 700 |
| 114. KOREA, REP OF | 100 800 | 72 072 |
| 115. TAIWAN | 33 902 | 133 036 |
| 116. TIONGKOK | 174 853 | 111 355 |
| 124. MALAYSIA | 85 923 | 153 403 |
| 133. INDIA | 780 | 1 270 |
| 411. UNITED STATES | 172 080 | 358 441 |
| 514. GERMANY, FED. REP. OF | 19 040 | 18 850 |
| 524. FINLAND | 41 472 | 45 205 |
| 526. ITALY | 1 460 | 3 030 |
| 527. SPAIN | 1 511 | 2 440 |
| 2916. Asam Asiklik Monokarboksilat Tidak Jenuh | 81 490 | 605 062 |
| 116. TIONGKOK | 78 588 | 360 899 |
| 122. SINGAPORE | 2 839 | 244 061 |
| 527. SPAIN | 63 | 102 |
| 2917. Asam Polikarboksilat | 608 270 | 936 755 |
| 115. TAIWAN | 422 870 | 654 001 |
| 116. TIONGKOK | 92 000 | 129 320 |
| 124. MALAYSIA | 77 400 | 126 744 |

Tabel 7
Impor Jawa Tengah Menurut Kode HS 4 Digit dan Negara Asal

| HS 4 Digit dan Negara Asal (1) | Berat (Kg) (2) | Nilai CIF (US\$) (3) |
|---|-------------------|-------------------------|
| 131. VIET NAM | 16 000 | 26 690 |
| 2918. Asam Karboksilat Tambahan Fungsi oksigen dan anhidrida | 6 078 940 | 6 486 125 |
| 114. KOREA, REP OF | 37 | 225 |
| 116. TIONGKOK | 4 478 937 | 3 755 734 |
| 121. THAILAND | 48 000 | 73 920 |
| 124. MALAYSIA | 413 600 | 697 617 |
| 144. ISRAEL | 6 300 | 11 311 |
| 411. UNITED STATES | 1 295 | 7 302 |
| 512. NETHERLANDS | 15 500 | 64 275 |
| 513. FRANCE | 9 000 | 62 100 |
| 514. GERMANY, FED. REP. OF | 4 150 | 23 990 |
| 516. BELGIUM | 1 100 000 | 1 782 555 |
| 525. IRELAND | 2 000 | 6 900 |
| 527. SPAIN | 121 | 196 |
| 2920. Ester dari asam anorganik lainnya | 20 750 | 47 750 |
| 133. INDIA | 20 750 | 47 750 |
| 2921. Persenyawaan berfungsi amina | 3 604 487 | 8 264 493 |
| 115. TAIWAN | 14 455 | 44 288 |
| 116. TIONGKOK | 1 508 497 | 3 954 461 |
| 121. THAILAND | 1 835 | 4 660 |
| 568. CZECH REPUBLIC | 2 079 700 | 4 261 084 |
| 2922. Persenyawaan amino berfungsi oksigen | 9 239 667 | 10 586 492 |
| 115. TAIWAN | 30 000 | 120 000 |
| 116. TIONGKOK | 9 209 667 | 10 466 492 |
| 2923. Garam dan hidroksida amonium rangkai empat, kolin, lesi | 555 719 | 756 791 |
| 116. TIONGKOK | 202 050 | 235 826 |
| 133. INDIA | 674 | 350 |
| 261. SOUTH AFRICA | 7 560 | 15 498 |
| 514. GERMANY, FED. REP. OF | 14 235 | 90 365 |
| 516. BELGIUM | 331 200 | 414 752 |
| 2924. Persenyawaan berfungsi karboksiamida, amida dari asam karbonat | 148 900 | 683 470 |
| 116. TIONGKOK | 148 900 | 683 470 |
| 2925. Persenyawaan berfungsi karboksiamida, sakarin, imina | 89 801 | 628 710 |
| 116. TIONGKOK | 89 800 | 627 460 |
| 133. INDIA | 1 | 1 250 |
| 2926. Persenyawaan berfungsi nitril | 67 597 | 3 197 202 |
| 116. TIONGKOK | 16 838 | 1 289 428 |
| 133. INDIA | 37 413 | 1 254 798 |
| 411. UNITED STATES | 13 346 | 652 976 |
| 2927. Persenyawaan berfungsi diazo, azo, atau azokasi | 5 483 | 12 072 |
| 116. TIONGKOK | 5 483 | 12 072 |
| 2929. Persenyawaan dengan fungsi nitrogen lainnya | 3 970 171 | 7 417 351 |
| 111. JAPAN | 800 500 | 1 142 762 |
| 114. KOREA, REP OF | 360 000 | 504 000 |
| 116. TIONGKOK | 1 071 000 | 1 965 485 |

Tabel 7
Impor Jawa Tengah Menurut Kode HS 4 Digit dan Negara Asal

| HS 4 Digit dan Negara Asal (1) | Berat (Kg) (2) | Nilai CIF (US\$) (3) |
|--|-------------------|-------------------------|
| 122. SINGAPORE | 750 | 4 425 |
| 133. INDIA | 156 | 827 |
| 411. UNITED STATES | 1 560 000 | 3 231 600 |
| 512. NETHERLANDS | 177 765 | 568 252 |
| 2930. Persenyawaan organo belerang | 1 776 000 | 5 522 448 |
| 111. JAPAN | 540 000 | 1 636 000 |
| 116. TIONGKOK | 200 500 | 552 579 |
| 121. THAILAND | 120 000 | 323 600 |
| 124. MALAYSIA | 1 000 | 6 850 |
| 411. UNITED STATES | 280 000 | 742 400 |
| 516. BELGIUM | 554 500 | 2 028 619 |
| 527. SPAIN | 80 000 | 232 400 |
| 2931. Persenyawaan organo anorganik lainnya | 631 350 | 3 244 377 |
| 116. TIONGKOK | 631 350 | 3 244 377 |
| 2932. Persenyawaan heterosiklik dg hetero atom oksigen | 1 488 460 | 24 942 572 |
| 115. TAIWAN | 228 000 | 4 295 541 |
| 116. TIONGKOK | 250 366 | 2 289 581 |
| 131. VIET NAM | 722 000 | 13 583 523 |
| 411. UNITED STATES | 95 920 | 1 534 720 |
| 421. MEXICO | 192 000 | 3 238 926 |
| 527. SPAIN | 174 | 281 |
| 2933. Persenyawaan heterosiklik dg hetero atom nitrogen | 1 156 872 | 10 474 255 |
| 115. TAIWAN | 152 000 | 4 448 436 |
| 116. TIONGKOK | 937 325 | 5 459 947 |
| 124. MALAYSIA | 2 000 | 10 690 |
| 133. INDIA | 5 498 | 466 520 |
| 512. NETHERLANDS | 29 | 7 262 |
| 514. GERMANY, FED. REP. OF | 60 000 | 78 000 |
| 527. SPAIN | 20 | 3 400 |
| 2934. Asam nukleat dan garamnya,persenyawaan heterosiklik lainnya | 232 090 | 6 008 693 |
| 114. KOREA, REP OF | 12 540 | 1 736 642 |
| 116. TIONGKOK | 175 550 | 4 009 251 |
| 133. INDIA | 42 000 | 233 100 |
| 261. SOUTH AFRICA | 2 000 | 29 700 |
| 2935. Sulfonamida | 553 500 | 2 621 400 |
| 116. TIONGKOK | 553 500 | 2 621 400 |
| 2936. Provitamin dan vitamin | 319 416 | 4 337 266 |
| 114. KOREA, REP OF | 675 | 18 225 |
| 116. TIONGKOK | 5 061 | 110 500 |
| 121. THAILAND | 18 501 | 107 960 |
| 122. SINGAPORE | 40 594 | 865 707 |
| 124. MALAYSIA | 108 166 | 2 083 251 |
| 312. NEW ZELAND | 41 580 | 519 872 |
| 411. UNITED STATES | 23 | 1 350 |
| 511. UNITED KINGDOM | 10 348 | 218 025 |

Tabel 7
Impor Jawa Tengah Menurut Kode HS 4 Digit dan Negara Asal

| HS 4 Digit dan Negara Asal | Berat (Kg) | Nilai CIF (US\$) |
|--|------------------|------------------|
| (1) | (2) | (3) |
| 513. FRANCE | 27 | 1 600 |
| 514. GERMANY, FED. REP. OF | 7 653 | 237 850 |
| 517. SWITZERLAND | 2 788 | 71 110 |
| 526. ITALY | 84 000 | 101 816 |
| 2937. Hormon | 812 | 616 000 |
| 116. TIONGKOK | 812 | 616 000 |
| 2938. Glikosida, eter, ester dan lainnya | 19 | 12 500 |
| 116. TIONGKOK | 19 | 12 500 |
| 2939. Alkaloid nabati, quinin, kafein, efedrin | 19 200 | 852 150 |
| 122. SINGAPORE | 450 | 25 200 |
| 133. INDIA | 7 950 | 405 450 |
| 526. ITALY | 10 800 | 421 500 |
| 2940. Gula selain sukrosa, laktosa, maltosa, glukosa dan fruktosa | 28 800 | 98 280 |
| 111. JAPAN | 19 600 | 68 600 |
| 122. SINGAPORE | 9 200 | 29 680 |
| 2941. Antibiotik | 83 635 | 501 313 |
| 116. TIONGKOK | 80 953 | 394 763 |
| 121. THAILAND | 400 | 34 400 |
| 512. NETHERLANDS | 1 | 814 |
| 521. DENMARK | 96 | 44 800 |
| 527. SPAIN | 2 185 | 26 536 |
| 2942. Persenyawaan organik lainnya | 98 000 | 460 000 |
| 116. TIONGKOK | 96 000 | 288 000 |
| 133. INDIA | 2 000 | 172 000 |
| 3002. Darah Manusia, Olahan darah hewan untuk penyembuhan | 10 800 | 55 637 |
| 433. ARGENTINA | 10 800 | 55 637 |
| 3004. Obat-obatan dalam doss tertentu | 15 962 | 345 813 |
| 124. MALAYSIA | 1 248 | 14 475 |
| 433. ARGENTINA | 14 640 | 296 674 |
| 514. GERMANY, FED. REP. OF | 74 | 34 664 |
| 3005. Gumpalan Kapas, kain kasa, pembalut, untuk pengobatan | 2 579 | 34 094 |
| 112. HONGKONG | 416 | 6 549 |
| 114. KOREA, REP OF | 2 163 | 27 545 |
| 3006. Barang Keperluan pengobatan Lainnya | 465 | 148 715 |
| 116. TIONGKOK | 465 | 148 715 |
| 3101. Pupuk Hewani atau Nabati | 55 376 | 82 470 |
| 115. TAIWAN | 55 376 | 82 470 |
| 3102. Pupuk mineral atau pupuk kimia mengandung Nitrogen | 3 582 040 | 896 243 |
| 116. TIONGKOK | 3 151 000 | 660 777 |
| 124. MALAYSIA | 22 000 | 5 940 |
| 431. CHILE | 234 000 | 161 460 |
| 516. BELGIUM | 151 040 | 56 186 |
| 522. NORWAY | 24 000 | 11 880 |
| 3103. Pupuk mineral atau pupuk kimia mengandung Fosfat | 2 241 630 | 170 588 |
| 211. EGYPT | 2 241 630 | 170 588 |

Tabel 7
Impor Jawa Tengah Menurut Kode HS 4 Digit dan Negara Asal

| HS 4 Digit dan Negara Asal (1) | Berat (Kg) (2) | Nilai CIF (US\$) (3) |
|---|-------------------|-------------------------|
| 3104. Pupuk mineral atau pupuk kimia mengandung Kalium | 15 702 568 | 10 914 989 |
| 116. TIONGKOK | 990 430 | 696 819 |
| 121. THAILAND | 2 469 200 | 1 761 884 |
| 431. CHILE | 10 243 402 | 7 796 440 |
| 572. RUSSIAN FEDERATION | 1 999 536 | 659 846 |
| 3105. Pupuk mineral atau pupuk kimia mengandung 2 atau 3 unsur pupuk | 11 531 061 | 5 165 911 |
| 116. TIONGKOK | 5 949 723 | 2 459 486 |
| 121. THAILAND | 500 | 515 |
| 124. MALAYSIA | 44 000 | 32 450 |
| 131. VIET NAM | 521 450 | 224 224 |
| 133. INDIA | 70 988 | 290 441 |
| 411. UNITED STATES | 100 800 | 108 864 |
| 572. RUSSIAN FEDERATION | 4 843 600 | 2 049 931 |
| 3201. Ekstrak bahan samak dari bahan nabati | 7 986 | 17 501 |
| 116. TIONGKOK | 1 | 1 |
| 124. MALAYSIA | 7 985 | 17 500 |
| 3202. Zat penyamak organik sintetis | 379 783 | 451 499 |
| 116. TIONGKOK | 32 793 | 55 320 |
| 133. INDIA | 84 740 | 92 502 |
| 261. SOUTH AFRICA | 160 000 | 170 000 |
| 433. ARGENTINA | 80 000 | 82 800 |
| 514. GERMANY, FED. REP. OF | 21 529 | 49 127 |
| 526. ITALY | 721 | 1 750 |
| 3203. Bahan pewarna asal nabati atau hewani | 27 000 | 410 190 |
| 116. TIONGKOK | 27 000 | 410 190 |
| 3204. Bahan pewarna organik sintetis | 3 320 970 | 11 492 637 |
| 111. JAPAN | 30 112 | 405 105 |
| 114. KOREA, REP OF | 1 991 | 24 305 |
| 115. TAIWAN | 103 892 | 127 043 |
| 116. TIONGKOK | 1 946 491 | 6 410 510 |
| 121. THAILAND | 167 965 | 521 108 |
| 122. SINGAPORE | 48 600 | 125 874 |
| 124. MALAYSIA | 6 839 | 45 649 |
| 131. VIET NAM | 70 211 | 272 121 |
| 133. INDIA | 940 829 | 3 544 413 |
| 311. AUSTRALIA | 1 | 4 |
| 411. UNITED STATES | 1 555 | 3 684 |
| 513. FRANCE | 119 | 3 200 |
| 514. GERMANY, FED. REP. OF | 322 | 1 549 |
| 526. ITALY | 2 043 | 8 072 |
| 3205. Lak Warna | 133 390 | 127 211 |
| 116. TIONGKOK | 10 015 | 4 843 |
| 133. INDIA | 123 375 | 122 368 |
| 3206. Bahan pewarna lainnya | 1 645 724 | 3 545 379 |
| 111. JAPAN | 298 025 | 806 974 |

Tabel 7
Impor Jawa Tengah Menurut Kode HS 4 Digit dan Negara Asal

| HS 4 Digit dan Negara Asal | Berat (Kg) | Nilai CIF (US\$) |
|--|------------------|------------------|
| (1) | (2) | (3) |
| 115. TAIWAN | 36 677 | 68 736 |
| 116. TIONGKOK | 393 281 | 424 604 |
| 121. THAILAND | 60 000 | 105 200 |
| 124. MALAYSIA | 100 000 | 278 000 |
| 133. INDIA | 429 984 | 943 516 |
| 514. GERMANY, FED. REP. OF | 6 579 | 28 267 |
| 516. BELGIUM | 156 | 5 362 |
| 526. ITALY | 321 022 | 884 720 |
| 3207. Pigmen Olahan | 327 454 | 1 383 679 |
| 111. JAPAN | 12 000 | 21 600 |
| 112. HONGKONG | 380 | 9 010 |
| 115. TAIWAN | 207 410 | 974 849 |
| 116. TIONGKOK | 55 402 | 196 893 |
| 131. VIET NAM | 20 000 | 12 261 |
| 411. UNITED STATES | 95 | 153 |
| 511. UNITED KINGDOM | 2 129 | 37 461 |
| 514. GERMANY, FED. REP. OF | 3 720 | 31 397 |
| 516. BELGIUM | 20 297 | 97 499 |
| 526. ITALY | 6 021 | 2 556 |
| 3208. Cat dan Pernis polimer sintetis, dilarutkan dalam media | 1 251 671 | 5 465 331 |
| 111. JAPAN | 21 738 | 211 318 |
| 114. KOREA, REP OF | 312 535 | 2 147 392 |
| 115. TAIWAN | 143 790 | 121 651 |
| 116. TIONGKOK | 22 677 | 43 865 |
| 121. THAILAND | 10 750 | 82 068 |
| 122. SINGAPORE | 55 453 | 450 583 |
| 124. MALAYSIA | 11 243 | 60 664 |
| 131. VIET NAM | 350 624 | 1 119 443 |
| 411. UNITED STATES | 20 778 | 25 060 |
| 512. NETHERLANDS | 601 | 21 130 |
| 514. GERMANY, FED. REP. OF | 68 700 | 499 624 |
| 516. BELGIUM | 1 025 | 32 928 |
| 526. ITALY | 231 757 | 649 605 |
| 3209. Cat dan Pernis polimer sintetis, dilarutkan dalam media | 218 365 | 613 454 |
| 114. KOREA, REP OF | 248 | 1 556 |
| 115. TAIWAN | 1 800 | 5 850 |
| 116. TIONGKOK | 22 993 | 13 064 |
| 121. THAILAND | 15 784 | 25 254 |
| 122. SINGAPORE | 13 149 | 25 253 |
| 124. MALAYSIA | 105 777 | 320 716 |
| 411. UNITED STATES | 1 | 1 |
| 511. UNITED KINGDOM | 42 | 210 |
| 512. NETHERLANDS | 9 223 | 80 968 |
| 513. FRANCE | 490 | 6 046 |
| 514. GERMANY, FED. REP. OF | 2 581 | 26 375 |

Tabel 7
Impor Jawa Tengah Menurut Kode HS 4 Digit dan Negara Asal

| HS 4 Digit dan Negara Asal | Berat (Kg) | Nilai CIF (US\$) |
|---|------------------|------------------|
| (1) | (2) | (3) |
| 516. BELGIUM | 3 189 | 72 695 |
| 526. ITALY | 43 088 | 35 466 |
| 3210. Cat dan Pernis Lainnya | 447 396 | 1 833 342 |
| 114. KOREA, REP OF | 11 293 | 71 781 |
| 115. TAIWAN | 247 698 | 925 514 |
| 116. TIONGKOK | 35 786 | 130 197 |
| 121. THAILAND | 6 229 | 8 174 |
| 124. MALAYSIA | 14 463 | 69 367 |
| 514. GERMANY, FED. REP. OF | 4 782 | 76 265 |
| 526. ITALY | 127 145 | 552 044 |
| 3211. Pengereng Olahan | 105 | 1 765 |
| 111. JAPAN | 42 | 1 445 |
| 124. MALAYSIA | 63 | 320 |
| 3212. Pigmen, bahan celup dan pewarna lainnya | 300 409 | 577 924 |
| 111. JAPAN | 170 | 4 569 |
| 112. HONGKONG | 2 733 | 79 488 |
| 114. KOREA, REP OF | 70 | 180 |
| 115. TAIWAN | 109 180 | 54 404 |
| 116. TIONGKOK | 112 999 | 105 496 |
| 122. SINGAPORE | 6 944 | 33 795 |
| 124. MALAYSIA | 5 224 | 22 688 |
| 133. INDIA | 56 250 | 221 065 |
| 511. UNITED KINGDOM | 1 277 | 16 155 |
| 514. GERMANY, FED. REP. OF | 5 562 | 40 084 |
| 3213. Cat untuk seniman | 58 104 | 73 750 |
| 115. TAIWAN | 10 987 | 15 898 |
| 116. TIONGKOK | 47 117 | 57 852 |
| 3214. Dempul kaca, semen resin, dan campuran untuk mendempul | 993 389 | 3 079 142 |
| 111. JAPAN | 1 088 | 9 805 |
| 115. TAIWAN | 120 | 323 |
| 116. TIONGKOK | 73 825 | 65 535 |
| 121. THAILAND | 7 678 | 21 031 |
| 122. SINGAPORE | 321 330 | 1 634 566 |
| 124. MALAYSIA | 306 535 | 366 480 |
| 131. VIET NAM | 226 676 | 654 325 |
| 133. INDIA | 6 000 | 19 320 |
| 311. AUSTRALIA | 5 977 | 130 901 |
| 511. UNITED KINGDOM | 597 | 6 909 |
| 514. GERMANY, FED. REP. OF | 24 186 | 144 317 |
| 526. ITALY | 19 377 | 25 630 |
| 3215. Tinta, Cetak, tulis atau gambar | 1 666 460 | 2 655 931 |
| 111. JAPAN | 226 682 | 644 308 |
| 112. HONGKONG | 223 | 13 391 |
| 114. KOREA, REP OF | 47 944 | 65 199 |
| 116. TIONGKOK | 1 265 869 | 1 723 011 |

Tabel 7
Impor Jawa Tengah Menurut Kode HS 4 Digit dan Negara Asal

| HS 4 Digit dan Negara Asal (1) | Berat (Kg) (2) | Nilai CIF (US\$) (3) |
|---|-------------------|-------------------------|
| 122. SINGAPORE | 110 610 | 122 967 |
| 124. MALAYSIA | 1 175 | 3 243 |
| 133. INDIA | 2 994 | 27 372 |
| 134. PAKISTAN | 47 | 504 |
| 411. UNITED STATES | 10 238 | 55 166 |
| 514. GERMANY, FED. REP. OF | 672 | 290 |
| 526. ITALY | 6 | 480 |
| 3301. Minyak Atsiri | 24 270 | 61 668 |
| 116. TIONGKOK | 17 000 | 18 700 |
| 133. INDIA | 7 155 | 42 782 |
| 527. SPAIN | 115 | 186 |
| 3302. Campuran bahan bau-bauan | 4 431 | 38 404 |
| 122. SINGAPORE | 1 180 | 11 043 |
| 124. MALAYSIA | 3 251 | 27 361 |
| 3303. Minyak Wangi dan Cairan pewangi | 449 591 | 7 821 |
| 124. MALAYSIA | 449 591 | 7 821 |
| 3304. Preparat kecantikan atau rias untuk perlindungan kulit | 6 689 | 23 477 |
| 114. KOREA, REP OF | 2 358 | 15 906 |
| 124. MALAYSIA | 4 331 | 7 571 |
| 3305. Preparat untuk digunakan pada rambut | 959 616 | 1 329 876 |
| 111. JAPAN | 339 | 3 874 |
| 114. KOREA, REP OF | 725 | 10 629 |
| 116. TIONGKOK | 953 264 | 1 309 929 |
| 124. MALAYSIA | 5 288 | 5 444 |
| 3307. Preparat untuk kebutuhan sebelum mencukur | 91 844 | 63 169 |
| 116. TIONGKOK | 79 470 | 39 188 |
| 124. MALAYSIA | 12 374 | 23 981 |
| 3401. Sabun dan bahan untuk sabun | 155 979 | 211 849 |
| 114. KOREA, REP OF | 107 | 3 128 |
| 115. TAIWAN | 2 | 4 |
| 116. TIONGKOK | 40 406 | 26 767 |
| 124. MALAYSIA | 115 464 | 181 950 |
| 3402. Bahan aktif selain sabun untuk pencuci | 798 193 | 1 854 803 |
| 111. JAPAN | 2 209 | 24 778 |
| 112. HONGKONG | 10 955 | 78 737 |
| 114. KOREA, REP OF | 126 963 | 422 493 |
| 115. TAIWAN | 11 483 | 29 144 |
| 116. TIONGKOK | 297 708 | 431 754 |
| 121. THAILAND | 18 000 | 17 500 |
| 124. MALAYSIA | 247 135 | 536 862 |
| 133. INDIA | 21 194 | 64 704 |
| 311. AUSTRALIA | 943 | 5 745 |
| 411. UNITED STATES | 22 589 | 93 214 |
| 511. UNITED KINGDOM | 827 | 7 745 |
| 512. NETHERLANDS | 2 | 1 413 |

Tabel 7
Impor Jawa Tengah Menurut Kode HS 4 Digit dan Negara Asal

| HS 4 Digit dan Negara Asal (1) | Berat (Kg) (2) | Nilai CIF (US\$) (3) |
|--|-------------------|-------------------------|
| 513. FRANCE | 170 | 269 |
| 514. GERMANY, FED. REP. OF | 3 131 | 44 670 |
| 522. NORWAY | 19 200 | 52 896 |
| 526. ITALY | 15 684 | 42 879 |
| 3403. Preparat pelumas | 1 910 981 | 4 809 254 |
| 111. JAPAN | 1 606 849 | 3 927 318 |
| 112. HONGKONG | 2 633 | 29 208 |
| 114. KOREA, REP OF | 500 | 2 873 |
| 115. TAIWAN | 52 625 | 153 825 |
| 116. TIONGKOK | 56 468 | 111 015 |
| 121. THAILAND | 34 010 | 52 716 |
| 124. MALAYSIA | 60 000 | 234 840 |
| 133. INDIA | 36 000 | 107 280 |
| 211. EGYPT | 1 080 | 3 014 |
| 411. UNITED STATES | 22 590 | 66 203 |
| 513. FRANCE | 18 023 | 55 421 |
| 514. GERMANY, FED. REP. OF | 8 713 | 30 583 |
| 515. AUSTRIA | 10 | 2 762 |
| 526. ITALY | 605 | 2 251 |
| 527. SPAIN | 7 500 | 19 287 |
| 543. POLAND | 3 375 | 10 658 |
| 3404. Malam, Tiruan dan Olahan | 20 175 | 38 408 |
| 111. JAPAN | 498 | 2 052 |
| 112. HONGKONG | 2 467 | 2 905 |
| 116. TIONGKOK | 1 388 | 2 711 |
| 121. THAILAND | 1 448 | 2 212 |
| 124. MALAYSIA | 14 173 | 27 000 |
| 514. GERMANY, FED. REP. OF | 201 | 1 528 |
| 3405. Semir dan Krim, untuk alas kaki, perabot rumah, kaca, | 21 282 | 236 920 |
| 111. JAPAN | 13 523 | 162 607 |
| 112. HONGKONG | 209 | 2 395 |
| 116. TIONGKOK | 1 370 | 6 450 |
| 411. UNITED STATES | 839 | 1 077 |
| 511. UNITED KINGDOM | 2 | 32 |
| 513. FRANCE | 253 | 3 655 |
| 514. GERMANY, FED. REP. OF | 1 586 | 23 447 |
| 521. DENMARK | 3 500 | 37 257 |
| 3406. Lilin, sumbu berlilin, dan sejenisnya | 13 937 | 45 075 |
| 112. HONGKONG | 753 | 8 615 |
| 116. TIONGKOK | 12 637 | 27 670 |
| 524. FINLAND | 547 | 8 790 |
| 3407. Pasta pembuat model | 76 192 | 120 713 |
| 116. TIONGKOK | 8 467 | 13 238 |
| 121. THAILAND | 67 725 | 107 475 |
| 3501. Kasein, kaseinat | 1 558 150 | 16 555 951 |

Tabel 7
Impor Jawa Tengah Menurut Kode HS 4 Digit dan Negara Asal

| HS 4 Digit dan Negara Asal | Berat (Kg) | Nilai CIF (US\$) |
|---|------------------|------------------|
| (1) | (2) | (3) |
| 312. NEW ZELAND | 958 225 | 10 092 224 |
| 512. NETHERLANDS | 374 925 | 4 173 227 |
| 525. IRELAND | 225 000 | 2 290 500 |
| 3502. Albumin | 50 000 | 590 000 |
| 526. ITALY | 50 000 | 590 000 |
| 3503. Gelatin | 62 006 | 34 998 |
| 116. TIONGKOK | 62 006 | 34 998 |
| 3504. Pepton dan turunannya | 835 700 | 2 675 304 |
| 116. TIONGKOK | 657 500 | 1 959 336 |
| 411. UNITED STATES | 178 200 | 715 968 |
| 3505. Dekstrin dan modifikasi pati lainnya | 6 353 456 | 4 678 300 |
| 111. JAPAN | 21 | 211 |
| 114. KOREA, REP OF | 28 014 | 70 919 |
| 115. TAIWAN | 300 | 1 500 |
| 116. TIONGKOK | 2 210 499 | 1 446 464 |
| 121. THAILAND | 3 642 000 | 2 570 412 |
| 133. INDIA | 15 584 | 15 649 |
| 311. AUSTRALIA | 140 000 | 257 600 |
| 441. ECUADOR | 10 737 | 12 377 |
| 512. NETHERLANDS | 72 000 | 82 800 |
| 513. FRANCE | 561 | 720 |
| 514. GERMANY, FED. REP. OF | 159 500 | 148 425 |
| 515. AUSTRIA | 44 000 | 51 567 |
| 527. SPAIN | 30 240 | 19 656 |
| 3506. Lem dan Perekat Olahan lainnya | 3 097 804 | 3 821 494 |
| 111. JAPAN | 14 367 | 34 271 |
| 112. HONGKONG | 7 856 | 139 073 |
| 114. KOREA, REP OF | 931 850 | 740 672 |
| 115. TAIWAN | 436 296 | 717 244 |
| 116. TIONGKOK | 1 131 519 | 1 170 991 |
| 122. SINGAPORE | 40 637 | 51 586 |
| 123. PHILIPPINES | 296 966 | 230 560 |
| 124. MALAYSIA | 70 857 | 209 306 |
| 133. INDIA | 15 561 | 80 470 |
| 155. UNITED ARAB EMIRATES | 4 078 | 5 238 |
| 311. AUSTRALIA | 11 615 | 67 584 |
| 411. UNITED STATES | 11 051 | 45 633 |
| 511. UNITED KINGDOM | 334 | 3 859 |
| 512. NETHERLANDS | 67 500 | 167 400 |
| 513. FRANCE | 20 | 45 |
| 514. GERMANY, FED. REP. OF | 43 031 | 129 578 |
| 516. BELGIUM | 11 760 | 17 949 |
| 521. DENMARK | 62 | 454 |
| 523. SWEDEN | 1 813 | 2 310 |
| 526. ITALY | 631 | 7 271 |

Tabel 7
Impor Jawa Tengah Menurut Kode HS 4 Digit dan Negara Asal

| HS 4 Digit dan Negara Asal (1) | Berat (Kg) (2) | Nilai CIF (US\$) (3) |
|---|-------------------|-------------------------|
| 3507. Enzim, enzim olahan tdk masuk dalam pos lainnya | 14 614 | 141 123 |
| 133. INDIA | 5 614 | 13 863 |
| 433. ARGENTINA | 6 000 | 92 760 |
| 514. GERMANY, FED. REP. OF | 3 000 | 34 500 |
| 3606. Ferro cerium dan panduan piroforik lainnya | 1 045 | 540 |
| 112. HONGKONG | 166 | 163 |
| 116. TIONGKOK | 879 | 377 |
| 3701. Pelat dan film fotografi berbentuk lembaran | 2 695 632 | 4 587 418 |
| 112. HONGKONG | 14 797 | 15 678 |
| 114. KOREA, REP OF | 360 | 939 |
| 116. TIONGKOK | 2 564 282 | 4 205 813 |
| 122. SINGAPORE | 922 | 1 050 |
| 133. INDIA | 103 457 | 337 012 |
| 411. UNITED STATES | 9 094 | 20 364 |
| 514. GERMANY, FED. REP. OF | 150 | 752 |
| 516. BELGIUM | 2 570 | 5 810 |
| 3702. Film fotografi dalam gulungan | 35 322 | 242 759 |
| 116. TIONGKOK | 28 700 | 228 622 |
| 411. UNITED STATES | 1 | 1 |
| 434. BRAZIL | 5 871 | 12 765 |
| 516. BELGIUM | 750 | 1 371 |
| 3703. Kertas, karton dan tekstil fotografi | 372 413 | 573 870 |
| 114. KOREA, REP OF | 7 448 | 15 214 |
| 116. TIONGKOK | 197 679 | 253 479 |
| 411. UNITED STATES | 12 336 | 23 980 |
| 511. UNITED KINGDOM | 134 214 | 238 894 |
| 514. GERMANY, FED. REP. OF | 20 535 | 41 813 |
| 517. SWITZERLAND | 201 | 490 |
| 3704. Pelat, film, kertas, karton dan tekstil fotografi disinari tidak dicuci | 12 279 | 12 438 |
| 116. TIONGKOK | 12 279 | 12 438 |
| 3705. Pelat dan film fotografi, disinari dan dicuci selain untuk sinematografi | 554 574 | 349 592 |
| 112. HONGKONG | 54 498 | 33 802 |
| 116. TIONGKOK | 478 620 | 295 734 |
| 122. SINGAPORE | 86 | 81 |
| 133. INDIA | 21 370 | 19 975 |
| 3707. Preparat Kimia untuk fotografi | 1 027 161 | 1 484 811 |
| 111. JAPAN | 53 400 | 145 388 |
| 112. HONGKONG | 489 | 610 |
| 116. TIONGKOK | 710 125 | 1 013 177 |
| 122. SINGAPORE | 7 583 | 10 250 |
| 133. INDIA | 152 765 | 155 419 |
| 514. GERMANY, FED. REP. OF | 2 788 | 9 111 |
| 516. BELGIUM | 100 011 | 150 856 |
| 3801. Grafit tiruan, koloidal dan semi koloidal | 1 487 250 | 325 137 |
| 116. TIONGKOK | 789 370 | 190 327 |

Tabel 7
Impor Jawa Tengah Menurut Kode HS 4 Digit dan Negara Asal

| HS 4 Digit dan Negara Asal (1) | Berat (Kg) (2) | Nilai CIF (US\$) (3) |
|---|-------------------|-------------------------|
| 122. SINGAPORE | 787 | 806 |
| 124. MALAYSIA | 695 910 | 132 223 |
| 526. ITALY | 1 183 | 1 781 |
| 3802. Arang Aktif | 539 391 | 476 386 |
| 111. JAPAN | 3 115 | 3 006 |
| 115. TAIWAN | 257 | 26 003 |
| 116. TIONGKOK | 536 019 | 447 377 |
| 3805. Getah, kayu atau sulfat terpentin | 619 | 731 |
| 115. TAIWAN | 619 | 731 |
| 3806. Asam gala, asam damar dan turunannya | 43 200 | 49 313 |
| 116. TIONGKOK | 43 200 | 49 313 |
| 3808. Preparat pembasmi serangga, racun binatang, dan sejenisnya | 1 903 120 | 7 685 427 |
| 111. JAPAN | 52 990 | 92 600 |
| 112. HONGKONG | 740 | 4 619 |
| 114. KOREA, REP OF | 5 770 | 33 786 |
| 116. TIONGKOK | 1 154 461 | 4 715 554 |
| 133. INDIA | 380 301 | 986 322 |
| 411. UNITED STATES | 244 909 | 1 151 706 |
| 433. ARGENTINA | 12 000 | 15 711 |
| 511. UNITED KINGDOM | 12 869 | 50 195 |
| 514. GERMANY, FED. REP. OF | 4 480 | 154 343 |
| 526. ITALY | 34 600 | 480 591 |
| 3809. Bahan Finishing | 1 098 071 | 1 954 585 |
| 111. JAPAN | 25 754 | 129 394 |
| 112. HONGKONG | 863 | 9 718 |
| 114. KOREA, REP OF | 3 200 | 8 491 |
| 115. TAIWAN | 284 728 | 383 025 |
| 116. TIONGKOK | 403 255 | 585 409 |
| 121. THAILAND | 207 581 | 280 963 |
| 122. SINGAPORE | 10 250 | 26 650 |
| 124. MALAYSIA | 8 432 | 33 202 |
| 133. INDIA | 38 717 | 162 199 |
| 433. ARGENTINA | 4 029 | 13 598 |
| 513. FRANCE | 45 744 | 114 737 |
| 514. GERMANY, FED. REP. OF | 1 464 | 4 315 |
| 526. ITALY | 38 684 | 114 920 |
| 527. SPAIN | 25 370 | 87 964 |
| 3810. Preparat pembersih logam, pembantu mematri, menyolder | 148 828 | 155 553 |
| 111. JAPAN | 1 241 | 16 181 |
| 115. TAIWAN | 10 690 | 23 454 |
| 116. TIONGKOK | 112 068 | 61 945 |
| 133. INDIA | 105 | 111 |
| 511. UNITED KINGDOM | 70 | 841 |
| 512. NETHERLANDS | 7 000 | 29 050 |
| 514. GERMANY, FED. REP. OF | 15 350 | 21 836 |

Tabel 7
Impor Jawa Tengah Menurut Kode HS 4 Digit dan Negara Asal

| HS 4 Digit dan Negara Asal (1) | Berat (Kg) (2) | Nilai CIF (US\$) (3) |
|--|-------------------|-------------------------|
| 526. ITALY | 2 304 | 2 135 |
| 3811. Preparat untuk mencegah ketukan, oksidasi dan sejenisnya | 34 610 | 77 489 |
| 115. TAIWAN | 3 631 | 18 530 |
| 116. TIONGKOK | 17 004 | 12 313 |
| 411. UNITED STATES | 8 939 | 41 486 |
| 513. FRANCE | 48 | 518 |
| 526. ITALY | 4 988 | 4 642 |
| 3812. Olahan untuk mempercepat vulkanisasi karet | 661 507 | 2 027 243 |
| 111. JAPAN | 22 704 | 19 884 |
| 115. TAIWAN | 508 414 | 1 612 482 |
| 116. TIONGKOK | 94 257 | 276 058 |
| 124. MALAYSIA | 35 190 | 108 885 |
| 411. UNITED STATES | 58 | 61 |
| 514. GERMANY, FED. REP. OF | 884 | 9 873 |
| 3813. Olahan dan bahan pengisi alat pemadam kebakaran | 9 048 | 22 640 |
| 116. TIONGKOK | 1 836 | 6 809 |
| 133. INDIA | 7 212 | 15 831 |
| 3814. Bahan pelarut dan bahan pengencer organik, penghapus pennis dan cat | 122 188 | 564 690 |
| 111. JAPAN | 69 | 1 112 |
| 114. KOREA, REP OF | 46 110 | 332 358 |
| 115. TAIWAN | 22 289 | 25 788 |
| 116. TIONGKOK | 4 416 | 12 170 |
| 122. SINGAPORE | 1 505 | 8 034 |
| 124. MALAYSIA | 4 361 | 14 166 |
| 131. VIET NAM | 41 081 | 157 140 |
| 411. UNITED STATES | 258 | 272 |
| 514. GERMANY, FED. REP. OF | 2 097 | 13 266 |
| 515. AUSTRIA | 2 | 384 |
| 3815. Preparat penuntun reaksi | 92 887 | 301 058 |
| 111. JAPAN | 140 | 319 |
| 114. KOREA, REP OF | 16 800 | 23 520 |
| 124. MALAYSIA | 222 | 573 |
| 411. UNITED STATES | 73 225 | 140 128 |
| 514. GERMANY, FED. REP. OF | 600 | 3 078 |
| 523. SWEDEN | 1 900 | 133 440 |
| 3816. Semen, Lepa, Beton tahan api, dan sejenisnya | 1 878 605 | 2 663 554 |
| 111. JAPAN | 401 665 | 737 492 |
| 114. KOREA, REP OF | 2 663 | 46 856 |
| 115. TAIWAN | 1 474 | 1 776 |
| 116. TIONGKOK | 1 351 151 | 1 767 053 |
| 124. MALAYSIA | 39 139 | 5 000 |
| 133. INDIA | 5 970 | 2 803 |
| 411. UNITED STATES | 4 000 | 15 990 |
| 513. FRANCE | 1 000 | 11 496 |
| 526. ITALY | 71 543 | 75 088 |

Tabel 7
Impor Jawa Tengah Menurut Kode HS 4 Digit dan Negara Asal

| HS 4 Digit dan Negara Asal (1) | Berat (Kg) (2) | Nilai CIF (US\$) (3) |
|---|-------------------|-------------------------|
| 3820. Preparat pencegah beku, dan penghilang es | 100 | 70 |
| 115. TAIWAN | 100 | 70 |
| 3822. Pereaksi diagnosa atau laboratorium pd suatu bahan pendukung | 102 | 4 525 |
| 112. HONGKONG | 93 | 4 034 |
| 573. SERBIA | 9 | 491 |
| 3823. Asam lemak monokarboksilat industrial | 6 001 | 16 838 |
| 311. AUSTRALIA | 6 001 | 16 838 |
| 3824. Olahan pengikat untuk acuan atau penuangan logam | 1 004 504 | 1 892 099 |
| 111. JAPAN | 11 742 | 130 291 |
| 114. KOREA, REP OF | 8 541 | 90 059 |
| 115. TAIWAN | 39 119 | 52 288 |
| 116. TIONGKOK | 623 302 | 1 018 040 |
| 121. THAILAND | 612 | 1 835 |
| 122. SINGAPORE | 10 279 | 73 867 |
| 124. MALAYSIA | 10 375 | 12 414 |
| 133. INDIA | 133 865 | 282 480 |
| 511. UNITED KINGDOM | 691 | 1 202 |
| 512. NETHERLANDS | 22 400 | 155 680 |
| 514. GERMANY, FED. REP. OF | 4 739 | 12 278 |
| 526. ITALY | 138 839 | 61 665 |
| 3901. Polimer dari Etilenea, dalam bentuk asal | 50 051 104 | 79 728 203 |
| 111. JAPAN | 957 536 | 1 773 749 |
| 114. KOREA, REP OF | 997 925 | 1 007 873 |
| 115. TAIWAN | 537 501 | 489 015 |
| 116. TIONGKOK | 1 836 937 | 1 513 573 |
| 121. THAILAND | 4 463 750 | 7 242 788 |
| 122. SINGAPORE | 9 847 109 | 16 808 908 |
| 124. MALAYSIA | 16 762 834 | 27 389 394 |
| 131. VIET NAM | 512 | 3 902 |
| 143. SAUDI ARABIA | 9 994 500 | 15 537 434 |
| 145. KUWAIT | 2 252 250 | 3 777 348 |
| 155. UNITED ARAB EMIRATES | 321 750 | 511 583 |
| 156. QATAR | 1 572 000 | 2 594 213 |
| 411. UNITED STATES | 85 750 | 269 593 |
| 515. AUSTRIA | 24 750 | 39 600 |
| 528. PORTUGAL | 396 000 | 769 230 |
| 3902. Polimer dari propilena atau olefin, dlm bentuk asal | 77 848 575 | 121 651 159 |
| 111. JAPAN | 1 080 | 3 779 |
| 114. KOREA, REP OF | 2 067 200 | 3 173 007 |
| 115. TAIWAN | 1 065 472 | 838 416 |
| 116. TIONGKOK | 683 999 | 428 611 |
| 121. THAILAND | 18 832 767 | 31 078 908 |
| 122. SINGAPORE | 8 169 501 | 13 141 622 |
| 124. MALAYSIA | 6 135 124 | 10 037 551 |
| 131. VIET NAM | 3 777 000 | 6 171 898 |

Tabel 7
Impor Jawa Tengah Menurut Kode HS 4 Digit dan Negara Asal

| HS 4 Digit dan Negara Asal | Berat (Kg) | Nilai CIF (US\$) |
|---|------------------|-------------------|
| (1) | (2) | (3) |
| 133. INDIA | 8 195 000 | 13 155 637 |
| 143. SAUDI ARABIA | 25 533 250 | 38 500 607 |
| 155. UNITED ARAB EMIRATES | 1 092 002 | 1 617 936 |
| 261. SOUTH AFRICA | 495 000 | 764 352 |
| 311. AUSTRALIA | 675 000 | 1 086 750 |
| 411. UNITED STATES | 924 000 | 1 413 390 |
| 434. BRAZIL | 199 000 | 234 300 |
| 514. GERMANY, FED. REP. OF | 3 180 | 4 395 |
| 3903. Polimer dari Stirena | 7 805 979 | 16 347 050 |
| 111. JAPAN | 10 439 | 53 142 |
| 112. HONGKONG | 43 000 | 202 050 |
| 114. KOREA, REP OF | 3 106 830 | 7 019 771 |
| 115. TAIWAN | 1 585 686 | 3 318 646 |
| 116. TIONGKOK | 311 648 | 734 733 |
| 121. THAILAND | 272 000 | 520 150 |
| 122. SINGAPORE | 1 330 200 | 2 306 046 |
| 124. MALAYSIA | 832 000 | 1 492 612 |
| 131. VIET NAM | 15 000 | 22 552 |
| 133. INDIA | 180 000 | 379 400 |
| 411. UNITED STATES | 95 000 | 204 250 |
| 514. GERMANY, FED. REP. OF | 24 176 | 93 698 |
| 3904. Polimer dari vinil Khlorida | 2 917 346 | 3 424 068 |
| 111. JAPAN | 2 358 800 | 2 492 952 |
| 115. TAIWAN | 309 904 | 654 422 |
| 116. TIONGKOK | 190 142 | 208 652 |
| 121. THAILAND | 38 500 | 49 242 |
| 514. GERMANY, FED. REP. OF | 20 000 | 18 800 |
| 3905. Polimer dari vinil asetat atau vinil lainnya | 2 950 334 | 5 573 706 |
| 111. JAPAN | 1 242 400 | 2 533 197 |
| 115. TAIWAN | 762 655 | 1 274 180 |
| 116. TIONGKOK | 864 296 | 1 592 390 |
| 122. SINGAPORE | 36 000 | 82 800 |
| 155. UNITED ARAB EMIRATES | 561 | 1 395 |
| 411. UNITED STATES | 20 250 | 38 475 |
| 511. UNITED KINGDOM | 20 250 | 40 500 |
| 514. GERMANY, FED. REP. OF | 3 922 | 10 769 |
| 3906. Polimer Aklirik dalam bentuk asal | 1 445 249 | 3 496 347 |
| 111. JAPAN | 569 577 | 1 440 323 |
| 114. KOREA, REP OF | 238 000 | 487 900 |
| 115. TAIWAN | 84 500 | 244 205 |
| 116. TIONGKOK | 66 146 | 116 261 |
| 121. THAILAND | 16 000 | 28 160 |
| 122. SINGAPORE | 387 410 | 786 308 |
| 133. INDIA | 908 | 477 |
| 411. UNITED STATES | 11 976 | 73 652 |

Tabel 7
Impor Jawa Tengah Menurut Kode HS 4 Digit dan Negara Asal

| HS 4 Digit dan Negara Asal (1) | Berat (Kg) (2) | Nilai CIF (US\$) (3) |
|---|-------------------|-------------------------|
| 512. NETHERLANDS | 9 000 | 50 850 |
| 514. GERMANY, FED. REP. OF | 61 732 | 268 211 |
| 3907. Poliasetal, poliester lainnya, dalam bentuk asal | 5 012 249 | 8 173 224 |
| 111. JAPAN | 5 573 | 20 907 |
| 114. KOREA, REP OF | 459 160 | 827 925 |
| 115. TAIWAN | 113 373 | 364 446 |
| 116. TIONGKOK | 2 502 667 | 3 296 595 |
| 121. THAILAND | 739 798 | 1 692 751 |
| 122. SINGAPORE | 42 019 | 101 090 |
| 123. PHILIPPINES | 19 551 | 13 567 |
| 124. MALAYSIA | 102 100 | 221 255 |
| 133. INDIA | 17 090 | 17 108 |
| 143. SAUDI ARABIA | 672 000 | 739 200 |
| 155. UNITED ARAB EMIRATES | 124 565 | 306 646 |
| 311. AUSTRALIA | 2 960 | 16 896 |
| 411. UNITED STATES | 16 640 | 10 967 |
| 511. UNITED KINGDOM | 1 428 | 2 768 |
| 512. NETHERLANDS | 138 600 | 443 074 |
| 513. FRANCE | 21 | 307 |
| 514. GERMANY, FED. REP. OF | 54 704 | 97 722 |
| 3908. Poliamida dalam bentuk asal | 506 097 | 1 461 992 |
| 114. KOREA, REP OF | 18 000 | 28 800 |
| 115. TAIWAN | 244 822 | 842 571 |
| 116. TIONGKOK | 113 000 | 246 180 |
| 122. SINGAPORE | 116 650 | 288 279 |
| 411. UNITED STATES | 10 696 | 34 227 |
| 514. GERMANY, FED. REP. OF | 2 929 | 21 935 |
| 3909. Aminoresin, fenolik resin dan poliuretan | 2 195 779 | 3 328 471 |
| 111. JAPAN | 568 336 | 1 296 897 |
| 114. KOREA, REP OF | 24 696 | 75 074 |
| 115. TAIWAN | 96 401 | 282 366 |
| 116. TIONGKOK | 321 029 | 450 762 |
| 122. SINGAPORE | 973 517 | 814 934 |
| 124. MALAYSIA | 3 497 | 5 513 |
| 131. VIET NAM | 21 400 | 60 360 |
| 133. INDIA | 16 800 | 14 549 |
| 143. SAUDI ARABIA | 125 673 | 201 675 |
| 411. UNITED STATES | 1 000 | 7 592 |
| 514. GERMANY, FED. REP. OF | 8 854 | 53 955 |
| 523. SWEDEN | 16 576 | 31 944 |
| 527. SPAIN | 18 000 | 32 850 |
| 3910. Silikon dalam bentuk asal | 30 698 | 130 393 |
| 111. JAPAN | 2 888 | 31 279 |
| 114. KOREA, REP OF | 8 322 | 51 733 |
| 115. TAIWAN | 9 064 | 22 218 |

Tabel 7
Impor Jawa Tengah Menurut Kode HS 4 Digit dan Negara Asal

| HS 4 Digit dan Negara Asal (1) | Berat (Kg) (2) | Nilai CIF (US\$) (3) |
|---|-------------------|-------------------------|
| 116. TIONGKOK | 10 424 | 25 163 |
| 3911. Petroleum resin, polisulfida, dalam bentuk asal | 110 680 | 247 196 |
| 116. TIONGKOK | 85 000 | 202 980 |
| 261. SOUTH AFRICA | 10 560 | 18 058 |
| 511. UNITED KINGDOM | 15 120 | 26 158 |
| 3912. Selulosa dan turunan kimianya, dalam bentuk asal | 672 646 | 670 265 |
| 116. TIONGKOK | 188 351 | 379 477 |
| 411. UNITED STATES | 481 592 | 256 422 |
| 513. FRANCE | 2 703 | 34 366 |
| 3913. Polimer alami, mis asam alginat, dalam bentuk asal | 85 840 | 347 015 |
| 114. KOREA, REP OF | 840 | 12 215 |
| 116. TIONGKOK | 85 000 | 334 800 |
| 3914. Ion Exchanger berasal dari polimer pos 3901 sd 3913, bentuk asal | 23 125 | 107 120 |
| 111. JAPAN | 5 705 | 5 114 |
| 115. TAIWAN | 17 420 | 102 006 |
| 3915. Sisa, reja dan skrap dari plastik | 7 308 240 | 1 886 307 |
| 111. JAPAN | 105 311 | 18 360 |
| 112. HONGKONG | 3 486 | 24 494 |
| 114. KOREA, REP OF | 334 437 | 281 040 |
| 116. TIONGKOK | 1 152 | 5 197 |
| 131. VIET NAM | 3 164 | 9 282 |
| 133. INDIA | 2 650 | 9 218 |
| 311. AUSTRALIA | 2 321 958 | 563 841 |
| 312. NEW ZELAND | 377 460 | 94 369 |
| 411. UNITED STATES | 241 905 | 57 755 |
| 511. UNITED KINGDOM | 3 916 717 | 822 751 |
| 3916. Monofilamen, penampang silang lebih 1 mm, bentuk batan | 317 429 | 429 088 |
| 114. KOREA, REP OF | 20 103 | 43 058 |
| 115. TAIWAN | 12 | 900 |
| 116. TIONGKOK | 254 055 | 300 513 |
| 122. SINGAPORE | 13 200 | 9 819 |
| 124. MALAYSIA | 2 617 | 12 046 |
| 131. VIET NAM | 3 809 | 11 002 |
| 133. INDIA | 409 | 131 |
| 511. UNITED KINGDOM | 1 | 1 |
| 513. FRANCE | 2 014 | 8 346 |
| 514. GERMANY, FED. REP. OF | 9 758 | 14 322 |
| 518. LUXEMBURG | 389 | 140 |
| 523. SWEDEN | 70 | 132 |
| 542. HUNGARY | 331 | 172 |
| 545. BULGARIA | 10 661 | 28 506 |
| 3917. Tabung, pipa dan selang, dari plastik | 3 354 799 | 9 230 824 |
| 111. JAPAN | 119 611 | 1 192 562 |
| 112. HONGKONG | 99 996 | 38 484 |
| 114. KOREA, REP OF | 31 042 | 36 952 |

Tabel 7
Impor Jawa Tengah Menurut Kode HS 4 Digit dan Negara Asal

| HS 4 Digit dan Negara Asal | Berat (Kg) | Nilai CIF (US\$) |
|---|------------------|------------------|
| (1) | (2) | (3) |
| 115. TAIWAN | 176 561 | 227 008 |
| 116. TIONGKOK | 2 443 391 | 3 555 491 |
| 121. THAILAND | 47 827 | 33 879 |
| 122. SINGAPORE | 31 715 | 388 576 |
| 123. PHILIPPINES | 111 339 | 1 133 632 |
| 124. MALAYSIA | 11 798 | 35 840 |
| 133. INDIA | 1 121 | 7 567 |
| 155. UNITED ARAB EMIRATES | 353 | 2 012 |
| 311. AUSTRALIA | 14 | 477 |
| 411. UNITED STATES | 16 547 | 463 720 |
| 511. UNITED KINGDOM | 7 | 56 |
| 512. NETHERLANDS | 1 213 | 5 819 |
| 514. GERMANY, FED. REP. OF | 660 | 1 851 |
| 516. BELGIUM | 7 715 | 168 473 |
| 526. ITALY | 152 459 | 230 269 |
| 527. SPAIN | 101 430 | 1 708 156 |
| 3918. Penutup lantai, dinding atau atap dari plastik | 1 646 539 | 1 368 807 |
| 111. JAPAN | 2 889 | 4 662 |
| 114. KOREA, REP OF | 254 141 | 108 357 |
| 115. TAIWAN | 33 | 180 |
| 116. TIONGKOK | 697 110 | 538 864 |
| 121. THAILAND | 246 988 | 67 696 |
| 122. SINGAPORE | 3 680 | 12 371 |
| 133. INDIA | 212 129 | 68 270 |
| 155. UNITED ARAB EMIRATES | 22 856 | 15 265 |
| 411. UNITED STATES | 13 134 | 16 885 |
| 511. UNITED KINGDOM | 37 527 | 28 387 |
| 513. FRANCE | 118 982 | 490 942 |
| 518. LUXEMBURG | 22 745 | 8 194 |
| 521. DENMARK | 188 | 1 388 |
| 542. HUNGARY | 14 137 | 7 346 |
| 3919. Pelat, lembaran, foil, film, pita dan bentuk pipih lainnya | 5 582 631 | 8 760 037 |
| 111. JAPAN | 97 350 | 715 705 |
| 112. HONGKONG | 8 984 | 124 529 |
| 114. KOREA, REP OF | 14 158 | 151 729 |
| 115. TAIWAN | 1 397 300 | 922 501 |
| 116. TIONGKOK | 3 298 427 | 4 144 658 |
| 121. THAILAND | 245 022 | 471 961 |
| 122. SINGAPORE | 162 | 1 983 |
| 124. MALAYSIA | 119 681 | 145 705 |
| 131. VIET NAM | 14 | 242 |
| 133. INDIA | 4 141 | 5 100 |
| 311. AUSTRALIA | 24 | 679 |
| 411. UNITED STATES | 45 144 | 655 394 |
| 511. UNITED KINGDOM | 947 | 16 751 |

Tabel 7
Impor Jawa Tengah Menurut Kode HS 4 Digit dan Negara Asal

| HS 4 Digit dan Negara Asal | Berat (Kg) | Nilai CIF (US\$) |
|--|-------------------|-------------------|
| (1) | (2) | (3) |
| 514. GERMANY, FED. REP. OF | 350 515 | 1 382 792 |
| 515. AUSTRIA | 3 | 855 |
| 516. BELGIUM | 759 | 19 453 |
| 3920. Pelat, lembaran, film, foil dan strip lain dari plastik | 15 546 678 | 19 197 417 |
| 111. JAPAN | 446 634 | 2 009 331 |
| 112. HONGKONG | 3 322 | 49 042 |
| 114. KOREA, REP OF | 253 372 | 385 071 |
| 115. TAIWAN | 371 863 | 1 064 505 |
| 116. TIONGKOK | 10 697 627 | 9 418 584 |
| 121. THAILAND | 906 076 | 2 214 066 |
| 122. SINGAPORE | 84 780 | 60 784 |
| 124. MALAYSIA | 1 312 186 | 1 505 971 |
| 131. VIET NAM | 667 554 | 761 745 |
| 133. INDIA | 293 614 | 660 204 |
| 138. INDONESIA | 3 425 | 6 508 |
| 311. AUSTRALIA | 286 270 | 173 664 |
| 411. UNITED STATES | 100 355 | 217 898 |
| 511. UNITED KINGDOM | 38 520 | 192 648 |
| 513. FRANCE | 9 791 | 19 762 |
| 514. GERMANY, FED. REP. OF | 68 442 | 101 948 |
| 515. AUSTRIA | 268 | 2 622 |
| 526. ITALY | 2 579 | 353 064 |
| 3921. Pelat, lembaran, film, foil, lainnya dari plastik | 35 779 016 | 23 467 834 |
| 111. JAPAN | 52 720 | 766 677 |
| 112. HONGKONG | 85 658 | 55 383 |
| 114. KOREA, REP OF | 1 273 813 | 892 652 |
| 115. TAIWAN | 137 900 | 487 342 |
| 116. TIONGKOK | 31 688 579 | 18 317 072 |
| 121. THAILAND | 525 212 | 837 132 |
| 122. SINGAPORE | 2 331 | 28 308 |
| 124. MALAYSIA | 268 009 | 432 113 |
| 126. CAMBODIA | 1 405 | 5 198 |
| 131. VIET NAM | 69 109 | 90 131 |
| 133. INDIA | 1 289 558 | 567 819 |
| 311. AUSTRALIA | 1 795 | 10 614 |
| 511. UNITED KINGDOM | 2 664 | 30 427 |
| 512. NETHERLANDS | 155 | 1 724 |
| 513. FRANCE | 199 911 | 300 164 |
| 514. GERMANY, FED. REP. OF | 168 190 | 561 863 |
| 516. BELGIUM | 9 698 | 68 811 |
| 524. FINLAND | 500 | 1 528 |
| 526. ITALY | 1 809 | 12 876 |
| 3922. Perlengkapan mandi dan saniter dari plastik | 836 870 | 2 067 458 |
| 115. TAIWAN | 87 130 | 43 654 |
| 116. TIONGKOK | 671 184 | 1 485 697 |

Tabel 7
Impor Jawa Tengah Menurut Kode HS 4 Digit dan Negara Asal

| HS 4 Digit dan Negara Asal | Berat (Kg) | Nilai CIF (US\$) |
|---|------------------|------------------|
| (1) | (2) | (3) |
| 121. THAILAND | 37 633 | 326 308 |
| 211. EGYPT | 5 291 | 22 763 |
| 411. UNITED STATES | 18 | 290 |
| 512. NETHERLANDS | 270 | 1 148 |
| 514. GERMANY, FED. REP. OF | 21 157 | 95 755 |
| 521. DENMARK | 92 | 383 |
| 526. ITALY | 4 485 | 56 016 |
| 527. SPAIN | 21 | 88 |
| 542. HUNGARY | 24 | 101 |
| 545. BULGARIA | 1 | 5 |
| 567. SLOVENIA | 9 564 | 35 250 |
| 3923. Wadah pengemas, sumbat, tutup, tudung dari plastik | 4 164 822 | 9 263 243 |
| 111. JAPAN | 1 627 138 | 2 774 375 |
| 112. HONGKONG | 74 004 | 595 855 |
| 114. KOREA, REP OF | 78 190 | 359 636 |
| 115. TAIWAN | 23 429 | 50 775 |
| 116. TIONGKOK | 1 811 738 | 3 721 708 |
| 121. THAILAND | 53 433 | 162 947 |
| 122. SINGAPORE | 7 700 | 30 420 |
| 124. MALAYSIA | 351 852 | 942 612 |
| 131. VIET NAM | 15 175 | 178 520 |
| 133. INDIA | 1 538 | 9 555 |
| 136. SRI LANKA | 413 | 2 216 |
| 138. INDONESIA | 3 010 | 3 262 |
| 154. TURKEY | 452 | 2 260 |
| 311. AUSTRALIA | 738 | 3 183 |
| 312. NEW ZELAND | 92 838 | 309 750 |
| 411. UNITED STATES | 10 828 | 24 484 |
| 441. ECUADOR | 709 | 818 |
| 511. UNITED KINGDOM | 1 | 7 |
| 513. FRANCE | 3 393 | 7 100 |
| 514. GERMANY, FED. REP. OF | 287 | 11 141 |
| 523. SWEDEN | 316 | 197 |
| 526. ITALY | 3 955 | 10 845 |
| 527. SPAIN | 51 | 127 |
| 563. CROATIA | 3 634 | 61 450 |
| 3924. Perangkat makan, dapur, alat RT lain dan alat toilet | 454 261 | 764 203 |
| 111. JAPAN | 17 445 | 37 681 |
| 112. HONGKONG | 1 142 | 12 104 |
| 114. KOREA, REP OF | 2 981 | 5 161 |
| 115. TAIWAN | 63 | 18 |
| 116. TIONGKOK | 427 748 | 682 585 |
| 121. THAILAND | 1 | 1 |
| 124. MALAYSIA | 3 664 | 15 150 |
| 411. UNITED STATES | 36 | 111 |

Tabel 7
Impor Jawa Tengah Menurut Kode HS 4 Digit dan Negara Asal

| HS 4 Digit dan Negara Asal | Berat (Kg) | Nilai CIF (US\$) |
|--|------------------|-------------------|
| (1) | (2) | (3) |
| 514. GERMANY, FED. REP. OF | 250 | 1 016 |
| 517. SWITZERLAND | 338 | 7 949 |
| 526. ITALY | 580 | 2 384 |
| 527. SPAIN | 13 | 43 |
| 3925. Perangkat bangunan dari plastik yg belum masuk di pos manapun | 1 172 748 | 1 281 600 |
| 111. JAPAN | 2 399 | 3 835 |
| 114. KOREA, REP OF | 33 202 | 28 662 |
| 115. TAIWAN | 1 464 | 2 944 |
| 116. TIONGKOK | 994 836 | 624 131 |
| 122. SINGAPORE | 5 825 | 88 173 |
| 124. MALAYSIA | 666 | 432 |
| 131. VIET NAM | 240 | 6 000 |
| 311. AUSTRALIA | 3 739 | 15 123 |
| 512. NETHERLANDS | 172 | 3 901 |
| 516. BELGIUM | 3 297 | 24 620 |
| 526. ITALY | 12 143 | 142 120 |
| 527. SPAIN | 114 598 | 341 188 |
| 545. BULGARIA | 167 | 471 |
| 3926. Barang lain dari plastik | 9 411 138 | 26 065 743 |
| 111. JAPAN | 270 912 | 5 400 167 |
| 112. HONGKONG | 536 360 | 5 534 530 |
| 114. KOREA, REP OF | 118 847 | 814 328 |
| 115. TAIWAN | 347 247 | 1 538 743 |
| 116. TIONGKOK | 7 670 416 | 7 946 285 |
| 121. THAILAND | 53 596 | 886 156 |
| 122. SINGAPORE | 26 287 | 450 094 |
| 123. PHILIPPINES | 379 | 4 054 |
| 124. MALAYSIA | 78 454 | 328 123 |
| 126. CAMBODIA | 2 131 | 7 706 |
| 131. VIET NAM | 10 200 | 34 898 |
| 133. INDIA | 106 600 | 144 667 |
| 134. PAKISTAN | 47 | 1 045 |
| 136. SRI LANKA | 183 | 6 635 |
| 138. INDONESIA | 30 273 | 64 107 |
| 214. TUNISIA | 138 | 450 |
| 311. AUSTRALIA | 4 900 | 158 948 |
| 411. UNITED STATES | 107 161 | 2 474 271 |
| 434. BRAZIL | 1 963 | 14 156 |
| 511. UNITED KINGDOM | 3 342 | 36 447 |
| 512. NETHERLANDS | 635 | 4 793 |
| 513. FRANCE | 14 285 | 25 808 |
| 514. GERMANY, FED. REP. OF | 6 161 | 58 988 |
| 515. AUSTRIA | 1 442 | 8 557 |
| 516. BELGIUM | 1 718 | 44 329 |
| 526. ITALY | 823 | 8 881 |

Tabel 7
Impor Jawa Tengah Menurut Kode HS 4 Digit dan Negara Asal

| HS 4 Digit dan Negara Asal (1) | Berat (Kg) (2) | Nilai CIF (US\$) (3) |
|---|-------------------|-------------------------|
| 527. SPAIN | 14 441 | 18 050 |
| 553. KYRGYSTAN | 30 | 210 |
| 563. CROATIA | 1 814 | 47 150 |
| 568. CZECH REPUBLIC | 353 | 3 167 |
| 4001 Lateks karet alam | 333 | 7 601 |
| 112. HONGKONG | 96 | 5 797 |
| 116. TIONGKOK | 69 | 377 |
| 514. GERMANY, FED. REP. OF | 168 | 1 427 |
| 4002 Karet sintetik dan faktis berasal dr minyak | 895 253 | 2 006 369 |
| 111. JAPAN | 16 000 | 74 108 |
| 112. HONGKONG | 297 | 8 246 |
| 114. KOREA, REP OF | 289 371 | 587 806 |
| 115. TAIWAN | 339 600 | 897 696 |
| 116. TIONGKOK | 138 315 | 198 081 |
| 121. THAILAND | 94 000 | 177 976 |
| 122. SINGAPORE | 693 | 17 786 |
| 124. MALAYSIA | 940 | 30 249 |
| 514. GERMANY, FED. REP. OF | 16 037 | 14 421 |
| 4003 Karet pugaran dlm bentuk asal atau dlm bentuk pelat | 917 388 | 851 669 |
| 116. TIONGKOK | 917 388 | 851 669 |
| 4005 Karet campuran, tidak divulkanisasi | 119 903 | 247 817 |
| 111. JAPAN | 59 | 245 |
| 112. HONGKONG | 526 | 5 372 |
| 116. TIONGKOK | 78 433 | 48 619 |
| 121. THAILAND | 4 428 | 6 979 |
| 133. INDIA | 962 | 841 |
| 514. GERMANY, FED. REP. OF | 35 495 | 185 761 |
| 4006 Bentuk lainnya misal batang, pipa dan bentuk profil | 280 494 | 131 185 |
| 115. TAIWAN | 46 | 238 |
| 116. TIONGKOK | 318 | 783 |
| 131. VIET NAM | 270 000 | 112 500 |
| 512. NETHERLANDS | 113 | 124 |
| 514. GERMANY, FED. REP. OF | 3 | 20 |
| 516. BELGIUM | 26 | 216 |
| 525. IRELAND | 9 988 | 17 304 |
| 4007 Benang dan tali karet divulkanisir | 53 822 | 60 765 |
| 111. JAPAN | 46 | 1 671 |
| 112. HONGKONG | 1 599 | 5 885 |
| 116. TIONGKOK | 2 426 | 2 464 |
| 124. MALAYSIA | 49 751 | 50 745 |
| 4008 Pelat, lembaran, strip, batang profil lain dari karet | 86 742 | 215 719 |
| 111. JAPAN | 759 | 2 409 |
| 112. HONGKONG | 450 | 2 410 |
| 114. KOREA, REP OF | 637 | 2 241 |
| 115. TAIWAN | 410 | 8 976 |

Tabel 7
Impor Jawa Tengah Menurut Kode HS 4 Digit dan Negara Asal

| HS 4 Digit dan Negara Asal | Berat (Kg) | Nilai CIF (US\$) |
|---|-------------------|-------------------|
| (1) | (2) | (3) |
| 116. TIONGKOK | 30 924 | 46 564 |
| 124. MALAYSIA | 18 065 | 12 646 |
| 133. INDIA | 527 | 3 739 |
| 136. SRI LANKA | 18 584 | 15 637 |
| 311. AUSTRALIA | 615 | 17 103 |
| 411. UNITED STATES | 62 | 93 |
| 514. GERMANY, FED. REP. OF | 14 818 | 99 775 |
| 515. AUSTRIA | 1 | 247 |
| 545. BULGARIA | 890 | 3 879 |
| 4009 Tabung, pipa dan selang dari karet divulkanisir | 1 998 761 | 2 261 077 |
| 111. JAPAN | 299 820 | 352 163 |
| 114. KOREA, REP OF | 107 523 | 225 757 |
| 115. TAIWAN | 19 371 | 16 187 |
| 116. TIONGKOK | 760 753 | 617 724 |
| 121. THAILAND | 357 479 | 341 503 |
| 122. SINGAPORE | 13 | 35 |
| 124. MALAYSIA | 232 606 | 319 787 |
| 133. INDIA | 34 | 1 032 |
| 154. TURKEY | 83 916 | 116 961 |
| 411. UNITED STATES | 5 | 82 |
| 511. UNITED KINGDOM | 6 571 | 8 080 |
| 514. GERMANY, FED. REP. OF | 5 339 | 24 894 |
| 517. SWITZERLAND | 30 798 | 82 262 |
| 526. ITALY | 94 533 | 154 610 |
| 4010 Ban pengangkut, penggerak, belting dr karet | 254 601 | 594 311 |
| 111. JAPAN | 93 | 1 469 |
| 114. KOREA, REP OF | 73 | 950 |
| 115. TAIWAN | 219 | 3 393 |
| 116. TIONGKOK | 220 686 | 446 563 |
| 121. THAILAND | 3 028 | 3 039 |
| 122. SINGAPORE | 310 | 10 310 |
| 124. MALAYSIA | 2 | 7 |
| 133. INDIA | 909 | 19 604 |
| 411. UNITED STATES | 711 | 10 075 |
| 512. NETHERLANDS | 28 | 303 |
| 513. FRANCE | 3 050 | 43 036 |
| 514. GERMANY, FED. REP. OF | 11 743 | 18 825 |
| 515. AUSTRIA | 8 | 2 873 |
| 516. BELGIUM | 25 | 114 |
| 531. GREECE | 13 716 | 33 750 |
| 4011 Ban luar bertekanan baru, dari karet | 18 298 008 | 17 112 920 |
| 111. JAPAN | 92 240 | 97 428 |
| 114. KOREA, REP OF | 133 562 | 138 376 |
| 115. TAIWAN | 22 014 | 25 708 |
| 116. TIONGKOK | 10 124 413 | 8 836 485 |

Tabel 7
Impor Jawa Tengah Menurut Kode HS 4 Digit dan Negara Asal

| HS 4 Digit dan Negara Asal (1) | Berat (Kg) (2) | Nilai CIF (US\$) (3) |
|---|-------------------|-------------------------|
| 121. THAILAND | 178 743 | 266 311 |
| 124. MALAYSIA | 87 925 | 290 051 |
| 133. INDIA | 7 659 111 | 7 458 561 |
| 4012 Ban luar bertekanan bekas, dari karet | 267 452 | 251 723 |
| 111. JAPAN | 75 453 | 47 952 |
| 116. TIONGKOK | 1 666 | 8 430 |
| 124. MALAYSIA | 11 150 | 5 575 |
| 133. INDIA | 179 183 | 189 766 |
| 4013 Ban dalam dr karet | 650 129 | 733 917 |
| 114. KOREA, REP OF | 179 998 | 335 227 |
| 115. TAIWAN | 6 429 | 7 720 |
| 116. TIONGKOK | 407 763 | 272 144 |
| 133. INDIA | 55 939 | 118 826 |
| 4014 Barang keperluan kesehatan atau farmasi | 10 959 | 98 325 |
| 116. TIONGKOK | 131 | 900 |
| 133. INDIA | 10 828 | 97 425 |
| 4015 Barang pakaian dan perlengkapan pakaian | 101 960 | 265 316 |
| 111. JAPAN | 1 268 | 2 912 |
| 112. HONGKONG | 1 227 | 31 978 |
| 114. KOREA, REP OF | 3 | 45 |
| 115. TAIWAN | 6 243 | 10 763 |
| 116. TIONGKOK | 64 385 | 159 073 |
| 124. MALAYSIA | 25 280 | 52 242 |
| 126. CAMBODIA | 2 000 | 5 177 |
| 526. ITALY | 1 554 | 3 126 |
| 4016 Barang lainnya dari karet divulkanisir selain karet keras | 2 295 924 | 10 071 567 |
| 111. JAPAN | 97 952 | 1 701 501 |
| 112. HONGKONG | 33 030 | 823 137 |
| 114. KOREA, REP OF | 44 970 | 208 416 |
| 115. TAIWAN | 32 986 | 177 848 |
| 116. TIONGKOK | 1 653 250 | 2 850 886 |
| 121. THAILAND | 80 320 | 867 872 |
| 122. SINGAPORE | 16 161 | 525 518 |
| 123. PHILIPPINES | 71 955 | 560 198 |
| 124. MALAYSIA | 131 287 | 238 042 |
| 131. VIET NAM | 27 | 456 |
| 133. INDIA | 10 161 | 48 241 |
| 136. SRI LANKA | 91 | 475 |
| 154. TURKEY | 5 577 | 41 693 |
| 311. AUSTRALIA | 2 835 | 170 089 |
| 411. UNITED STATES | 96 475 | 1 597 249 |
| 434. BRAZIL | 718 | 5 463 |
| 511. UNITED KINGDOM | 8 672 | 75 757 |
| 512. NETHERLANDS | 23 | 351 |
| 514. GERMANY, FED. REP. OF | 3 586 | 26 302 |

Tabel 7
Impor Jawa Tengah Menurut Kode HS 4 Digit dan Negara Asal

| HS 4 Digit dan Negara Asal (1) | Berat (Kg) (2) | Nilai CIF (US\$) (3) |
|---|-------------------|-------------------------|
| 515. AUSTRIA | 10 | 686 |
| 516. BELGIUM | 5 530 | 146 416 |
| 526. ITALY | 22 | 1 501 |
| 563. CROATIA | 286 | 3 470 |
| 4017 Karet keras | 5 044 | 8 421 |
| 111. JAPAN | 7 | 247 |
| 112. HONGKONG | 1 | 3 |
| 114. KOREA, REP OF | 228 | 3 200 |
| 116. TIONGKOK | 4 808 | 4 971 |
| 4101 Jangat dan kulit mentah dari lembu, kuda dan sejenisnya | 602 799 | 1 043 172 |
| 124. MALAYSIA | 59 273 | 97 710 |
| 411. UNITED STATES | 1 261 | 55 933 |
| 449. DOMINICAN REP | 251 515 | 340 651 |
| 513. FRANCE | 77 300 | 200 000 |
| 526. ITALY | 213 450 | 348 878 |
| 4102 Kulit mentah dari biri-biri dan sejenisnya | 52 159 | 505 354 |
| 124. MALAYSIA | 41 759 | 397 700 |
| 155. UNITED ARAB EMIRATES | 10 400 | 107 654 |
| 4104 Kulit samak dari lembu, kuda dan sejenisnya | 61 998 | 499 400 |
| 114. KOREA, REP OF | 7 456 | 77 518 |
| 121. THAILAND | 3 889 | 101 583 |
| 131. VIET NAM | 26 576 | 222 805 |
| 251. UGANDA | 23 858 | 73 075 |
| 311. AUSTRALIA | 219 | 24 419 |
| 4105 Kulit samak biri-biri dan sejenisnya | 414 826 | 3 933 732 |
| 141. IRAQ | 20 085 | 188 730 |
| 153. SYRIAN ARAB REPUBLIC | 48 229 | 403 768 |
| 225. KENYA | 147 847 | 1 437 668 |
| 237. NIGERIA | 194 827 | 1 887 566 |
| 251. UGANDA | 3 838 | 16 000 |
| 4106 Kulit samak kambing dan sejenisnya | 131 351 | 1 014 238 |
| 121. THAILAND | 381 | 4 043 |
| 131. VIET NAM | 33 707 | 120 509 |
| 153. SYRIAN ARAB REPUBLIC | 88 627 | 853 686 |
| 251. UGANDA | 8 636 | 36 000 |
| 4107 Kulit samak dari binatang lainnya | 82 709 | 2 603 531 |
| 111. JAPAN | 3 395 | 131 737 |
| 114. KOREA, REP OF | 9 685 | 66 345 |
| 115. TAIWAN | 4 331 | 104 486 |
| 116. TIONGKOK | 2 587 | 92 377 |
| 121. THAILAND | 5 379 | 186 701 |
| 124. MALAYSIA | 161 | 5 596 |
| 133. INDIA | 17 835 | 610 738 |
| 154. TURKEY | 5 680 | 236 282 |
| 411. UNITED STATES | 8 170 | 187 407 |

Tabel 7
Impor Jawa Tengah Menurut Kode HS 4 Digit dan Negara Asal

| HS 4 Digit dan Negara Asal (1) | Berat (Kg) (2) | Nilai CIF (US\$) (3) |
|--|-------------------|-------------------------|
| 433. ARGENTINA | 17 170 | 536 440 |
| 514. GERMANY, FED. REP. OF | 7 207 | 403 357 |
| 526. ITALY | 1 109 | 42 065 |
| 4112. Kulit samak diolah setelah penyamakan, dari biri-biri tanpa wol, selain pos 4114. | 46 765 | 1 155 904 |
| 114. KOREA, REP OF | 255 | 6 706 |
| 124. MALAYSIA | 31 703 | 452 711 |
| 133. INDIA | 4 785 | 257 051 |
| 134. PAKISTAN | 329 | 11 811 |
| 221. ETHIOPIA | 9 693 | 427 625 |
| 4113. Kulit samak diolah setelah penyamakan, dari hewan lainnya tanpa wol, selain dari | 123 414 | 867 781 |
| 114. KOREA, REP OF | 139 | 809 |
| 115. TAIWAN | 22 366 | 332 527 |
| 116. TIONGKOK | 90 665 | 161 280 |
| 133. INDIA | 936 | 34 410 |
| 134. PAKISTAN | 5 171 | 255 166 |
| 311. AUSTRALIA | 97 | 9 796 |
| 411. UNITED STATES | 1 584 | 32 815 |
| 514. GERMANY, FED. REP. OF | 2 456 | 40 978 |
| 4114. Kulit chamois, kulit paten dan kulit paten dilaminasi, kulit samak diberi logam. | 16 710 | 33 697 |
| 121. THAILAND | 16 710 | 33 697 |
| 4201 Pelana termasuk perlengkapannya | 46 | 1 200 |
| 563. CROATIA | 46 | 1 200 |
| 4202 Kopor, tas dari kulit, plastik atau tekstil lainnya | 2 769 177 | 7 116 047 |
| 111. JAPAN | 3 | 844 |
| 112. HONGKONG | 19 356 | 52 231 |
| 114. KOREA, REP OF | 6 144 | 96 752 |
| 115. TAIWAN | 1 723 | 8 984 |
| 116. TIONGKOK | 2 681 325 | 6 617 834 |
| 121. THAILAND | 649 | 2 120 |
| 122. SINGAPORE | 9 292 | 18 932 |
| 123. PHILIPPINES | 24 | 148 |
| 131. VIET NAM | 33 300 | 69 751 |
| 133. INDIA | 4 899 | 7 064 |
| 138. INDONESIA | 620 | 2 520 |
| 411. UNITED STATES | 1 196 | 9 147 |
| 511. UNITED KINGDOM | 132 | 412 |
| 526. ITALY | 259 | 673 |
| 563. CROATIA | 10 255 | 228 635 |
| 4203 Pakaian dan perlengkapan pakaian dari kulit | 224 071 | 853 039 |
| 111. JAPAN | 55 | 236 |
| 112. HONGKONG | 5 697 | 130 557 |
| 115. TAIWAN | 198 | 720 |
| 116. TIONGKOK | 218 036 | 717 051 |
| 563. CROATIA | 85 | 4 475 |
| 4205 Bahan lainnya dari kulit | 42 508 | 75 813 |

Tabel 7
Impor Jawa Tengah Menurut Kode HS 4 Digit dan Negara Asal

| HS 4 Digit dan Negara Asal (1) | Berat (Kg) (2) | Nilai CIF (US\$) (3) |
|---|-------------------|-------------------------|
| 111. JAPAN | 62 | 75 |
| 112. HONGKONG | 11 | 122 |
| 115. TAIWAN | 1 062 | 844 |
| 116. TIONGKOK | 41 373 | 74 772 |
| 4303 Pakaian, perlengkapan pakaian dari kulit berbulu | 106 | 1 206 |
| 115. TAIWAN | 106 | 1 206 |
| 4304 Kulit berbulu tiruan dan brg terbuat dari padanya | 4 233 | 46 447 |
| 116. TIONGKOK | 4 233 | 46 447 |
| 4401 Kayu bakar, batang, potongan, ranting | 13 481 347 | 4 095 907 |
| 131. VIET NAM | 214 500 | 122 265 |
| 411. UNITED STATES | 72 839 | 24 548 |
| 512. NETHERLANDS | 528 000 | 157 655 |
| 513. FRANCE | 4 537 932 | 1 305 531 |
| 514. GERMANY, FED. REP. OF | 4 376 723 | 1 324 143 |
| 516. BELGIUM | 138 000 | 42 978 |
| 521. DENMARK | 3 613 353 | 1 118 787 |
| 4402 Arang kayu | 14 080 | 11 968 |
| 138. INDONESIA | 14 080 | 11 968 |
| 4403 Kayu kasar, dikuliti maupun tidak | 3 650 002 | 1 382 481 |
| 216. SUDAN | 176 999 | 111 613 |
| 251. UGANDA | 45 000 | 29 945 |
| 311. AUSTRALIA | 329 599 | 149 862 |
| 312. NEW ZELAND | 45 950 | 63 375 |
| 411. UNITED STATES | 647 445 | 373 921 |
| 434. BRAZIL | 50 743 | 26 565 |
| 512. NETHERLANDS | 154 920 | 24 634 |
| 513. FRANCE | 68 632 | 13 798 |
| 514. GERMANY, FED. REP. OF | 770 003 | 244 778 |
| 516. BELGIUM | 1 291 411 | 320 438 |
| 521. DENMARK | 47 800 | 8 823 |
| 524. FINLAND | 21 500 | 14 729 |
| 4404 Kayu simpai, tiang pancang dan tonggak dr kayu | 1 543 | 16 140 |
| 521. DENMARK | 1 543 | 16 140 |
| 4407 Kayu gergajian, diampelas, ketebalan 6 mm | 31 816 491 | 26 897 567 |
| 114. KOREA, REP OF | 44 000 | 71 280 |
| 115. TAIWAN | 82 021 | 65 743 |
| 116. TIONGKOK | 307 518 | 308 166 |
| 122. SINGAPORE | 76 842 | 145 304 |
| 124. MALAYSIA | 61 420 | 147 116 |
| 131. VIET NAM | 21 809 | 30 400 |
| 236. CAMEROON | 260 606 | 341 646 |
| 240. COTE D'IVOIRE | 153 912 | 173 790 |
| 311. AUSTRALIA | 44 620 | 48 596 |
| 312. NEW ZELAND | 9 611 025 | 6 054 177 |
| 337. SOLOMON ISLAND | 13 836 | 6 367 |

Tabel 7
Impor Jawa Tengah Menurut Kode HS 4 Digit dan Negara Asal

| HS 4 Digit dan Negara Asal | Berat (Kg) | Nilai CIF (US\$) |
|--|------------------|------------------|
| (1) | (2) | (3) |
| 411. UNITED STATES | 13 409 965 | 13 072 295 |
| 412. CANADA | 814 969 | 1 058 503 |
| 431. CHILE | 505 543 | 345 796 |
| 433. ARGENTINA | 51 802 | 25 402 |
| 434. BRAZIL | 701 104 | 859 088 |
| 437. URUGUAY | 96 765 | 82 252 |
| 511. UNITED KINGDOM | 66 120 | 120 967 |
| 513. FRANCE | 1 107 167 | 886 274 |
| 514. GERMANY, FED. REP. OF | 3 158 692 | 1 983 030 |
| 515. AUSTRIA | 26 000 | 22 307 |
| 516. BELGIUM | 205 454 | 373 791 |
| 521. DENMARK | 258 439 | 165 849 |
| 524. FINLAND | 64 508 | 60 695 |
| 526. ITALY | 68 219 | 40 090 |
| 532. VATICAN, CITY STATE | 63 215 | 57 980 |
| 543. POLAND | 69 000 | 64 965 |
| 544. ROMANIA | 121 292 | 86 867 |
| 557. UKRAINE | 70 399 | 31 758 |
| 561. ESTONIA | 23 080 | 13 955 |
| 563. CROATIA | 188 669 | 110 128 |
| 564. BOSNIA-HERZEGOVINA | 68 480 | 42 990 |
| 4408 Kayu Lembaran, ketebalan tdk lebih dari 6 mm | 2 788 433 | 7 213 877 |
| 115. TAIWAN | 100 559 | 403 360 |
| 116. TIONGKOK | 627 560 | 2 284 065 |
| 121. THAILAND | 1 499 | 18 905 |
| 122. SINGAPORE | 3 924 | 68 129 |
| 131. VIET NAM | 4 760 | 21 450 |
| 231. GHANA | 20 700 | 139 224 |
| 261. SOUTH AFRICA | 442 | 10 900 |
| 312. NEW ZELAND | 1 039 215 | 538 632 |
| 411. UNITED STATES | 739 996 | 2 305 080 |
| 434. BRAZIL | 604 | 22 280 |
| 436. BOLIVIA | 250 | 9 205 |
| 511. UNITED KINGDOM | 69 030 | 324 491 |
| 512. NETHERLANDS | 775 | 16 382 |
| 513. FRANCE | 57 147 | 190 266 |
| 514. GERMANY, FED. REP. OF | 3 005 | 49 597 |
| 515. AUSTRIA | 22 417 | 202 676 |
| 521. DENMARK | 3 434 | 43 024 |
| 526. ITALY | 76 564 | 398 007 |
| 567. SLOVENIA | 14 269 | 84 081 |
| 568. CZECH REPUBLIC | 2 283 | 84 123 |
| 4409 Kayu profil | 19 720 | 53 624 |
| 138. INDONESIA | 389 | 1 271 |
| 312. NEW ZELAND | 5 300 | 22 188 |

Tabel 7
Impor Jawa Tengah Menurut Kode HS 4 Digit dan Negara Asal

| HS 4 Digit dan Negara Asal (1) | Berat (Kg) (2) | Nilai CIF (US\$) (3) |
|--|-------------------|-------------------------|
| 411. UNITED STATES | 14 031 | 30 165 |
| 4410 Papan partikel atau sejenisnya | 13 345 802 | 3 436 021 |
| 116. TIONGKOK | 22 150 | 7 433 |
| 121. THAILAND | 1 336 175 | 388 581 |
| 124. MALAYSIA | 11 882 945 | 2 993 329 |
| 135. BANGLADESH | 7 800 | 4 291 |
| 311. AUSTRALIA | 71 771 | 35 208 |
| 516. BELGIUM | 24 961 | 7 179 |
| 4411 Papan dr serat kayu | 8 147 418 | 4 281 122 |
| 111. JAPAN | 715 | 8 580 |
| 116. TIONGKOK | 716 580 | 530 537 |
| 121. THAILAND | 1 729 699 | 491 450 |
| 124. MALAYSIA | 1 703 967 | 976 139 |
| 231. GHANA | 1 080 | 4 400 |
| 311. AUSTRALIA | 24 871 | 11 904 |
| 312. NEW ZELAND | 2 626 581 | 1 564 463 |
| 411. UNITED STATES | 12 633 | 24 749 |
| 433. ARGENTINA | 509 050 | 208 242 |
| 513. FRANCE | 550 | 3 614 |
| 514. GERMANY, FED. REP. OF | 377 593 | 199 842 |
| 516. BELGIUM | 444 099 | 257 202 |
| 4412 Kayu lapis, panil lapisan kayu atau sejenisnya | 2 619 249 | 1 450 297 |
| 111. JAPAN | 81 | 240 |
| 112. HONGKONG | 1 050 | 3 647 |
| 116. TIONGKOK | 2 353 895 | 1 238 215 |
| 123. PHILIPPINES | 87 | 225 |
| 124. MALAYSIA | 33 042 | 12 606 |
| 138. INDONESIA | 28 305 | 36 674 |
| 411. UNITED STATES | 194 650 | 148 551 |
| 515. AUSTRIA | 160 | 129 |
| 526. ITALY | 7 979 | 10 010 |
| 4413 Kayu dipadatkan | 1 285 | 7 513 |
| 116. TIONGKOK | 1 283 | 7 508 |
| 123. PHILIPPINES | 2 | 5 |
| 4415 Peti, kotak, krat dari kayu | 784 | 6 269 |
| 111. JAPAN | 103 | 892 |
| 121. THAILAND | 92 | 4 793 |
| 134. PAKISTAN | 73 | 160 |
| 138. INDONESIA | 516 | 424 |
| 4417 Perkakas, pegangan dan badan dari kayu | 397 509 | 158 448 |
| 116. TIONGKOK | 397 509 | 158 448 |
| 4418 Perabot, dan bahan bangunan dari kayu | 273 326 | 486 038 |
| 114. KOREA, REP OF | 46 298 | 72 922 |
| 116. TIONGKOK | 107 473 | 106 386 |
| 121. THAILAND | 6 252 | 47 817 |

Tabel 7
Impor Jawa Tengah Menurut Kode HS 4 Digit dan Negara Asal

| HS 4 Digit dan Negara Asal | Berat (Kg) | Nilai CIF (US\$) |
|--|-------------------|------------------|
| (1) | (2) | (3) |
| 138. INDONESIA | 66 268 | 188 022 |
| 411. UNITED STATES | 783 | 900 |
| 511. UNITED KINGDOM | 11 550 | 30 100 |
| 514. GERMANY, FED. REP. OF | 1 286 | 1 466 |
| 525. IRELAND | 33 416 | 38 425 |
| 4419 Perabotan meja dan perabot dapur dari kayu | 17 550 | 14 400 |
| 131. VIET NAM | 17 550 | 14 400 |
| 4420 Tatakan, kotak surat dan kotak perhiasan dari kayu | 2 966 | 30 341 |
| 112. HONGKONG | 310 | 13 664 |
| 116. TIONGKOK | 2 656 | 16 677 |
| 4421 Barang lainnya dari kayu | 184 961 | 344 771 |
| 111. JAPAN | 234 | 3 448 |
| 112. HONGKONG | 19 146 | 83 486 |
| 114. KOREA, REP OF | 574 | 3 892 |
| 116. TIONGKOK | 120 597 | 119 608 |
| 131. VIET NAM | 26 347 | 76 675 |
| 133. INDIA | 17 708 | 56 386 |
| 312. NEW ZELAND | 282 | 744 |
| 411. UNITED STATES | 73 | 532 |
| 4501 Gabus, alam, mentah, olahan sederhana | 4 022 | 12 780 |
| 112. HONGKONG | 498 | 501 |
| 116. TIONGKOK | 3 524 | 12 279 |
| 4502 Gabus alam berbentuk balok, plat, persegi panjang | 17 | 29 |
| 115. TAIWAN | 17 | 29 |
| 4503 Barang dari gabus alam | 193 | 1 637 |
| 112. HONGKONG | 95 | 1 544 |
| 115. TAIWAN | 46 | 60 |
| 116. TIONGKOK | 52 | 33 |
| 4504 Gabus Aglomerasi | 17 355 | 57 111 |
| 116. TIONGKOK | 17 355 | 57 111 |
| 4601 Anyaman dan produk dari anyaman | 280 | 8 190 |
| 116. TIONGKOK | 280 | 8 190 |
| 4602 Keranjang dan brg lainnya dibuat dari pos 4601 | 744 290 | 545 839 |
| 114. KOREA, REP OF | 35 | 424 |
| 115. TAIWAN | 401 950 | 290 757 |
| 116. TIONGKOK | 342 305 | 254 658 |
| 4701 Pulp kayu mekanik | 21 490 | 36 461 |
| 526. ITALY | 21 490 | 36 461 |
| 4703 Pulp kayu kimia, soda atau sulfat | 12 437 629 | 9 646 107 |
| 111. JAPAN | 9 500 | 5 890 |
| 116. TIONGKOK | 104 000 | 54 080 |
| 122. SINGAPORE | 186 512 | 154 208 |
| 312. NEW ZELAND | 3 994 356 | 2 921 216 |
| 411. UNITED STATES | 2 704 480 | 2 540 738 |
| 412. CANADA | 4 117 837 | 3 065 578 |

Tabel 7
Impor Jawa Tengah Menurut Kode HS 4 Digit dan Negara Asal

| HS 4 Digit dan Negara Asal (1) | Berat (Kg) (2) | Nilai CIF (US\$) (3) |
|--|-------------------|-------------------------|
| 515. AUSTRIA | 52 118 | 30 750 |
| 572. RUSSIAN FEDERATION | 1 268 826 | 873 647 |
| 4706 Pulp dari serat berasal dari kertas | 4 045 517 | 6 410 162 |
| 115. TAIWAN | 155 | 1 926 |
| 116. TIONGKOK | 3 433 052 | 5 287 597 |
| 133. INDIA | 26 541 | 45 959 |
| 516. BELGIUM | 29 | 67 |
| 558. UZBEKISTAN | 585 740 | 1 074 613 |
| 4707 Kertas atau kertas karton yg diperoleh kembali | 29 175 488 | 8 086 535 |
| 122. SINGAPORE | 2 509 213 | 584 846 |
| 311. AUSTRALIA | 376 360 | 71 178 |
| 312. NEW ZELAND | 51 490 | 12 100 |
| 411. UNITED STATES | 25 279 460 | 7 160 779 |
| 422. GUATEMALA | 491 563 | 137 638 |
| 444. TRINIDAD & TOBAGO | 318 182 | 89 087 |
| 512. NETHERLANDS | 149 220 | 30 907 |
| 4801 Kertas koran, gulungan atau lembaran | 198 411 | 120 255 |
| 111. JAPAN | 197 355 | 113 543 |
| 114. KOREA, REP OF | 462 | 5 877 |
| 116. TIONGKOK | 594 | 835 |
| 4802 Kertas dan karton untuk menulis | 16 563 147 | 7 717 024 |
| 111. JAPAN | 92 821 | 64 371 |
| 112. HONGKONG | 5 429 089 | 2 232 468 |
| 114. KOREA, REP OF | 246 355 | 218 730 |
| 115. TAIWAN | 760 680 | 493 468 |
| 116. TIONGKOK | 1 377 338 | 793 446 |
| 122. SINGAPORE | 95 739 | 50 440 |
| 133. INDIA | 111 188 | 92 892 |
| 434. BRAZIL | 1 729 051 | 725 060 |
| 514. GERMANY, FED. REP. OF | 325 661 | 527 599 |
| 523. SWEDEN | 1 083 744 | 457 928 |
| 524. FINLAND | 3 555 557 | 1 359 577 |
| 526. ITALY | 18 617 | 52 245 |
| 572. RUSSIAN FEDERATION | 1 737 307 | 648 800 |
| 4803 Kertas Toilet, atau kertas tisu untuk muka | 103 620 | 275 282 |
| 112. HONGKONG | 4 906 | 69 281 |
| 114. KOREA, REP OF | 44 321 | 90 065 |
| 116. TIONGKOK | 32 651 | 65 616 |
| 411. UNITED STATES | 357 | 1 726 |
| 513. FRANCE | 17 373 | 37 352 |
| 524. FINLAND | 4 012 | 11 242 |
| 4804 Kertas dan karton kraft | 3 837 719 | 4 100 467 |
| 111. JAPAN | 592 651 | 713 517 |
| 112. HONGKONG | 30 | 1 648 |
| 115. TAIWAN | 1 137 | 15 152 |

Tabel 7
Impor Jawa Tengah Menurut Kode HS 4 Digit dan Negara Asal

| HS 4 Digit dan Negara Asal | Berat (Kg) | Nilai CIF (US\$) |
|---|------------------|------------------|
| (1) | (2) | (3) |
| 116. TIONGKOK | 220 820 | 173 457 |
| 311. AUSTRALIA | 77 464 | 51 513 |
| 411. UNITED STATES | 245 407 | 317 802 |
| 514. GERMANY, FED. REP. OF | 7 813 | 50 201 |
| 524. FINLAND | 24 145 | 16 856 |
| 568. CZECH REPUBLIC | 2 668 252 | 2 760 321 |
| 4805 Kertas dan karton lainnya yg tidak dilapisi | 6 213 987 | 2 899 421 |
| 111. JAPAN | 255 132 | 100 452 |
| 112. HONGKONG | 2 465 250 | 953 216 |
| 114. KOREA, REP OF | 1 286 811 | 815 290 |
| 115. TAIWAN | 1 602 161 | 616 457 |
| 116. TIONGKOK | 386 318 | 257 760 |
| 124. MALAYSIA | 166 179 | 96 292 |
| 136. SRI LANKA | 5 642 | 18 600 |
| 514. GERMANY, FED. REP. OF | 3 750 | 20 367 |
| 526. ITALY | 42 744 | 20 987 |
| 4806 Kertas tahan lemak, kertas kalkir dan sejenisnya | 1 008 975 | 1 275 463 |
| 115. TAIWAN | 9 349 | 33 627 |
| 116. TIONGKOK | 863 653 | 895 424 |
| 311. AUSTRALIA | 800 | 100 |
| 514. GERMANY, FED. REP. OF | 135 173 | 346 312 |
| 4807 Kertas dan karton susun | 20 872 | 112 296 |
| 111. JAPAN | 1 | 7 |
| 112. HONGKONG | 86 | 3 707 |
| 114. KOREA, REP OF | 9 491 | 53 615 |
| 116. TIONGKOK | 1 799 | 598 |
| 122. SINGAPORE | 264 | 15 299 |
| 411. UNITED STATES | 9 112 | 38 366 |
| 514. GERMANY, FED. REP. OF | 119 | 704 |
| 4808 Kertas dan karton bergelombang, berkilat, berkerut | 162 343 | 1 535 958 |
| 111. JAPAN | 63 567 | 895 996 |
| 112. HONGKONG | 20 469 | 69 083 |
| 114. KOREA, REP OF | 1 706 | 13 225 |
| 115. TAIWAN | 4 219 | 28 629 |
| 116. TIONGKOK | 16 695 | 17 942 |
| 124. MALAYSIA | 322 | 237 |
| 514. GERMANY, FED. REP. OF | 54 875 | 502 271 |
| 527. SPAIN | 490 | 8 575 |
| 4809 Kertas karbon, kertas self-copy dan kertas tembusan | 432 217 | 789 054 |
| 112. HONGKONG | 1 226 | 8 753 |
| 114. KOREA, REP OF | 322 953 | 604 140 |
| 115. TAIWAN | 7 787 | 62 244 |
| 116. TIONGKOK | 79 912 | 93 873 |
| 121. THAILAND | 2 976 | 7 440 |
| 133. INDIA | 17 363 | 12 604 |

Tabel 7
Impor Jawa Tengah Menurut Kode HS 4 Digit dan Negara Asal

| HS 4 Digit dan Negara Asal (1) | Berat (Kg) (2) | Nilai CIF (US\$) (3) |
|--|-------------------|-------------------------|
| 4810 Kertas dan karton dilapisi dgn kaolin | 11 412 463 | 9 869 375 |
| 111. JAPAN | 626 396 | 383 896 |
| 112. HONGKONG | 389 091 | 414 743 |
| 114. KOREA, REP OF | 4 621 615 | 3 688 161 |
| 115. TAIWAN | 312 627 | 248 942 |
| 116. TIONGKOK | 3 877 137 | 3 715 902 |
| 122. SINGAPORE | 185 548 | 151 811 |
| 124. MALAYSIA | 39 224 | 23 917 |
| 131. VIET NAM | 16 858 | 22 630 |
| 133. INDIA | 1 608 | 1 286 |
| 138. INDONESIA | 99 709 | 226 587 |
| 512. NETHERLANDS | 290 253 | 207 444 |
| 514. GERMANY, FED. REP. OF | 61 633 | 99 253 |
| 515. AUSTRIA | 19 727 | 13 494 |
| 516. BELGIUM | 64 431 | 42 202 |
| 524. FINLAND | 806 606 | 629 107 |
| 4811 Kertas, karton, kapas dan serat selulosa lainnya | 2 906 340 | 6 565 383 |
| 111. JAPAN | 9 130 | 64 679 |
| 112. HONGKONG | 509 | 7 082 |
| 114. KOREA, REP OF | 1 474 | 16 695 |
| 115. TAIWAN | 149 359 | 220 772 |
| 116. TIONGKOK | 974 536 | 1 086 542 |
| 121. THAILAND | 40 065 | 97 768 |
| 133. INDIA | 1 306 919 | 4 314 499 |
| 136. SRI LANKA | 6 | 45 |
| 154. TURKEY | 5 476 | 11 398 |
| 311. AUSTRALIA | 38 | 192 |
| 411. UNITED STATES | 11 178 | 29 687 |
| 511. UNITED KINGDOM | 15 924 | 11 415 |
| 513. FRANCE | 188 | 2 704 |
| 514. GERMANY, FED. REP. OF | 99 042 | 257 137 |
| 524. FINLAND | 278 051 | 425 076 |
| 526. ITALY | 14 445 | 19 692 |
| 4812 Balok, lempengan dan pelat saring dari pulp kertas | 1 271 | 2 662 |
| 115. TAIWAN | 130 | 630 |
| 116. TIONGKOK | 1 131 | 1 896 |
| 121. THAILAND | 10 | 136 |
| 4813 Kertas sigaret | 4 614 515 | 20 390 206 |
| 116. TIONGKOK | 1 511 237 | 1 085 203 |
| 123. PHILIPPINES | 79 484 | 841 052 |
| 411. UNITED STATES | 19 587 | 533 143 |
| 515. AUSTRIA | 1 304 643 | 9 503 779 |
| 527. SPAIN | 1 699 564 | 8 427 029 |
| 4814 Wallpaper dan kertas tembus cahaya untuk jendela | 3 069 705 | 3 521 886 |
| 114. KOREA, REP OF | 571 408 | 680 113 |

Tabel 7
Impor Jawa Tengah Menurut Kode HS 4 Digit dan Negara Asal

| HS 4 Digit dan Negara Asal (1) | Berat (Kg) (2) | Nilai CIF (US\$) (3) |
|---|-------------------|-------------------------|
| 115. TAIWAN | 344 846 | 443 100 |
| 116. TIONGKOK | 1 860 923 | 2 238 449 |
| 131. VIET NAM | 283 539 | 147 424 |
| 514. GERMANY, FED. REP. OF | 884 | 832 |
| 516. BELGIUM | 8 105 | 11 968 |
| 4816 Kertas karbon, kertas self-copy selain pos 4809 | 235 700 | 344 518 |
| 114. KOREA, REP OF | 61 358 | 75 213 |
| 115. TAIWAN | 138 | 5 847 |
| 116. TIONGKOK | 174 204 | 263 458 |
| 4817 Sampul surat, kartu pos dan sejenisnya | 29 501 | 288 346 |
| 111. JAPAN | 3 843 | 78 953 |
| 112. HONGKONG | 556 | 11 414 |
| 114. KOREA, REP OF | 246 | 3 108 |
| 115. TAIWAN | 357 | 432 |
| 116. TIONGKOK | 4 543 | 11 956 |
| 124. MALAYSIA | 19 949 | 182 461 |
| 514. GERMANY, FED. REP. OF | 7 | 22 |
| 4818 Kertas Toilet dan semacamnya lebar tdk lebih dari 36 cm | 85 252 | 220 669 |
| 112. HONGKONG | 3 301 | 56 713 |
| 114. KOREA, REP OF | 81 128 | 143 716 |
| 116. TIONGKOK | 823 | 20 240 |
| 4819 Kardus, peti, tas dari kertas atau karbon | 3 535 039 | 16 508 255 |
| 111. JAPAN | 264 | 752 |
| 112. HONGKONG | 201 932 | 624 654 |
| 114. KOREA, REP OF | 335 179 | 2 231 949 |
| 115. TAIWAN | 3 090 | 6 181 |
| 116. TIONGKOK | 706 776 | 3 252 427 |
| 121. THAILAND | 5 626 | 25 820 |
| 122. SINGAPORE | 977 074 | 6 574 842 |
| 123. PHILIPPINES | 70 | 70 |
| 124. MALAYSIA | 169 302 | 1 065 173 |
| 131. VIET NAM | 70 | 37 |
| 133. INDIA | 4 | 16 |
| 136. SRI LANKA | 3 290 | 4 446 |
| 138. INDONESIA | 41 228 | 47 665 |
| 312. NEW ZELAND | 187 302 | 636 750 |
| 411. UNITED STATES | 1 230 | 28 980 |
| 511. UNITED KINGDOM | 161 | 1 355 |
| 512. NETHERLANDS | 899 911 | 1 992 979 |
| 513. FRANCE | 9 | 6 |
| 514. GERMANY, FED. REP. OF | 2 481 | 14 054 |
| 521. DENMARK | 24 | 87 |
| 526. ITALY | 1 | 5 |
| 568. CZECH REPUBLIC | 15 | 7 |
| 4820 Buku daftar, buku bon, buku catatan dan sejenisnya | 769 442 | 951 698 |

Tabel 7
Impor Jawa Tengah Menurut Kode HS 4 Digit dan Negara Asal

| HS 4 Digit dan Negara Asal | Berat (Kg) | Nilai CIF (US\$) |
|---|------------------|------------------|
| (1) | (2) | (3) |
| 111. JAPAN | 38 458 | 48 144 |
| 115. TAIWAN | 7 196 | 8 727 |
| 116. TIONGKOK | 688 882 | 815 093 |
| 121. THAILAND | 32 277 | 70 870 |
| 122. SINGAPORE | 3 | 4 |
| 131. VIET NAM | 58 | 195 |
| 513. FRANCE | 207 | 401 |
| 526. ITALY | 2 341 | 8 255 |
| 568. CZECH REPUBLIC | 20 | 9 |
| 4821 Label dari kertas atau karton | 645 525 | 8 937 532 |
| 111. JAPAN | 34 540 | 488 132 |
| 112. HONGKONG | 323 405 | 5 378 584 |
| 114. KOREA, REP OF | 86 037 | 966 714 |
| 115. TAIWAN | 43 802 | 428 607 |
| 116. TIONGKOK | 131 788 | 1 462 613 |
| 121. THAILAND | 16 729 | 149 444 |
| 122. SINGAPORE | 722 | 10 651 |
| 131. VIET NAM | 1 306 | 15 994 |
| 133. INDIA | 2 603 | 15 890 |
| 134. PAKISTAN | 93 | 1 663 |
| 136. SRI LANKA | 160 | 1 165 |
| 411. UNITED STATES | 1 | 6 |
| 511. UNITED KINGDOM | 12 | 8 |
| 512. NETHERLANDS | 418 | 3 181 |
| 513. FRANCE | 1 | 182 |
| 514. GERMANY, FED. REP. OF | 2 337 | 14 150 |
| 526. ITALY | 5 | 15 |
| 527. SPAIN | 1 566 | 533 |
| 4822 Kelos, kumparan dari kertas dan karton | 538 | 1 553 |
| 112. HONGKONG | 538 | 1 553 |
| 4823 Kertas, karton dan serat selulosa lainnya | 1 881 306 | 7 093 685 |
| 111. JAPAN | 89 392 | 160 465 |
| 112. HONGKONG | 3 773 | 44 528 |
| 114. KOREA, REP OF | 9 865 | 117 139 |
| 115. TAIWAN | 49 146 | 146 382 |
| 116. TIONGKOK | 1 065 078 | 752 100 |
| 121. THAILAND | 39 226 | 73 441 |
| 122. SINGAPORE | 918 | 21 994 |
| 123. PHILIPPINES | 11 660 | 105 347 |
| 124. MALAYSIA | 104 590 | 94 251 |
| 131. VIET NAM | 20 | 416 |
| 138. INDONESIA | 6 000 | 14 644 |
| 411. UNITED STATES | 9 724 | 73 395 |
| 515. AUSTRIA | 491 914 | 5 489 583 |
| 4901 Buku cetakan, brosur, surat edaran dan sejenisnya | 88 059 | 287 009 |

Tabel 7
Impor Jawa Tengah Menurut Kode HS 4 Digit dan Negara Asal

| HS 4 Digit dan Negara Asal (1) | Berat (Kg) (2) | Nilai CIF (US\$) (3) |
|---|-------------------|-------------------------|
| 111. JAPAN | 7 377 | 96 093 |
| 112. HONGKONG | 40 864 | 128 471 |
| 114. KOREA, REP OF | 225 | 800 |
| 116. TIONGKOK | 5 857 | 39 835 |
| 123. PHILIPPINES | 835 | 7 750 |
| 124. MALAYSIA | 254 | 186 |
| 131. VIET NAM | 2 | 2 |
| 411. UNITED STATES | 76 | 139 |
| 511. UNITED KINGDOM | 32 485 | 12 906 |
| 514. GERMANY, FED. REP. OF | 79 | 814 |
| 526. ITALY | 5 | 13 |
| 4903 Buku bergambar, buku untuk menggambar untuk anak-anak | 7 023 | 14 330 |
| 116. TIONGKOK | 7 023 | 14 330 |
| 4904 Buku musikl | 3 430 | 60 161 |
| 111. JAPAN | 3 356 | 58 912 |
| 116. TIONGKOK | 74 | 1 249 |
| 4905 Peta dan peta hidrografi termasuk bola dunia | 1 845 | 17 475 |
| 112. HONGKONG | 1 845 | 17 475 |
| 4906 Rencana dan gambar untuk arsitektur | 2 116 | 14 120 |
| 112. HONGKONG | 1 052 | 2 882 |
| 122. SINGAPORE | 747 | 6 587 |
| 517. SWITZERLAND | 1 | 1 |
| 526. ITALY | 316 | 4 650 |
| 4908 Gambar tempel | 26 397 | 200 184 |
| 111. JAPAN | 603 | 6 831 |
| 112. HONGKONG | 1 085 | 93 724 |
| 115. TAIWAN | 2 124 | 58 525 |
| 116. TIONGKOK | 21 519 | 36 242 |
| 121. THAILAND | 324 | 3 152 |
| 124. MALAYSIA | 741 | 1 700 |
| 131. VIET NAM | 1 | 10 |
| 4909 Kartu pos, dicetak atau digambar | 4 872 | 3 966 |
| 116. TIONGKOK | 4 872 | 3 966 |
| 4910 Segala jenis Kalender | 12 276 | 5 318 |
| 111. JAPAN | 455 | 823 |
| 115. TAIWAN | 1 381 | 797 |
| 116. TIONGKOK | 10 436 | 3 695 |
| 122. SINGAPORE | 2 | 1 |
| 514. GERMANY, FED. REP. OF | 2 | 2 |
| 4911 Barang Cetakn Lainnya | 162 293 | 494 763 |
| 111. JAPAN | 287 | 1 943 |
| 112. HONGKONG | 2 115 | 37 353 |
| 114. KOREA, REP OF | 25 072 | 213 126 |
| 115. TAIWAN | 1 342 | 1 675 |
| 116. TIONGKOK | 126 786 | 203 327 |

Tabel 7
Impor Jawa Tengah Menurut Kode HS 4 Digit dan Negara Asal

| HS 4 Digit dan Negara Asal (1) | Berat (Kg) (2) | Nilai CIF (US\$) (3) |
|--|--------------------|-------------------------|
| 121. THAILAND | 95 | 125 |
| 122. SINGAPORE | 465 | 7 424 |
| 123. PHILIPPINES | 2 | 5 |
| 124. MALAYSIA | 1 047 | 8 998 |
| 131. VIET NAM | 17 | 10 |
| 134. PAKISTAN | 442 | 8 438 |
| 411. UNITED STATES | 128 | 294 |
| 434. BRAZIL | 6 | 10 |
| 513. FRANCE | 13 | 24 |
| 514. GERMANY, FED. REP. OF | 3 794 | 10 823 |
| 515. AUSTRIA | 14 | 14 |
| 516. BELGIUM | 22 | 36 |
| 526. ITALY | 159 | 444 |
| 527. SPAIN | 85 | 38 |
| 545. BULGARIA | 349 | 617 |
| 567. SLOVENIA | 9 | 19 |
| 568. CZECH REPUBLIC | 44 | 20 |
| 5004 Benang sutera | 1 296 | 5 277 |
| 114. KOREA, REP OF | 1 296 | 5 277 |
| 5007 Kain tenunan dari sutera atau limbah sutera | 1 338 | 21 750 |
| 511. UNITED KINGDOM | 1 338 | 21 750 |
| 5101 wol, tdk digaruk atau disisir | 118 | 462 |
| 116. TIONGKOK | 118 | 462 |
| 5105 Wol dan bulu hewan, digaruk atau disisir | 19 889 | 172 150 |
| 115. TAIWAN | 19 889 | 172 150 |
| 5106 Benang wol garuk, tdk disiapkan untuk dijual eceran | 41 093 | 691 155 |
| 112. HONGKONG | 41 093 | 691 155 |
| 5107 Benang wol disisir, tdk disiapkan untuk dijual eceran | 23 279 | 719 197 |
| 112. HONGKONG | 3 246 | 97 869 |
| 114. KOREA, REP OF | 12 | 203 |
| 526. ITALY | 20 021 | 621 125 |
| 5109 Benang wol, bulu hewan, disiapkan untuk dijual eceran | 508 | 6 757 |
| 116. TIONGKOK | 508 | 6 757 |
| 5111 Kain tenun dari dari wol atau dari bulu hewan halus, digaruk | 46 166 | 1 875 268 |
| 111. JAPAN | 33 389 | 1 405 024 |
| 116. TIONGKOK | 816 | 24 586 |
| 131. VIET NAM | 10 577 | 293 163 |
| 526. ITALY | 1 384 | 152 495 |
| 5112 Kain tenunan dari wol, bulu hewan halus disisir | 41 197 | 1 128 301 |
| 111. JAPAN | 11 266 | 400 796 |
| 112. HONGKONG | 1 187 | 22 532 |
| 116. TIONGKOK | 4 480 | 108 691 |
| 131. VIET NAM | 24 042 | 589 032 |
| 526. ITALY | 222 | 7 250 |
| 5201 Kapas tdk digaruk atau disisir | 203 126 935 | 408 492 189 |

Tabel 7
Impor Jawa Tengah Menurut Kode HS 4 Digit dan Negara Asal

| HS 4 Digit dan Negara Asal | Berat (Kg) | Nilai CIF (US\$) |
|---|----------------|------------------|
| (1) | (2) | (3) |
| 116. TIONGKOK | 1 481 052 | 3 114 399 |
| 122. SINGAPORE | 1 068 983 | 2 025 262 |
| 124. MALAYSIA | 51 676 | 107 374 |
| 133. INDIA | 30 881 955 | 58 677 473 |
| 134. PAKISTAN | 6 397 994 | 10 713 002 |
| 154. TURKEY | 945 506 | 1 579 252 |
| 155. UNITED ARAB EMIRATES | 463 447 | 953 260 |
| 211. EGYPT | 109 927 | 508 458 |
| 222. TANZANIA, UN.REP.OF | 1 924 297 | 3 664 082 |
| 223. MADAGASCAR | 387 820 | 672 426 |
| 227. MOZAMBIQUE | 722 410 | 1 350 868 |
| 230. TOGO | 1 375 573 | 2 796 583 |
| 233. GUINEA | 201 965 | 331 716 |
| 236. CAMEROON | 6 357 067 | 12 245 258 |
| 237. NIGERIA | 206 493 | 387 810 |
| 240. COTE D'IVOIRE | 8 589 412 | 17 062 087 |
| 241. SENEGAL | 1 187 842 | 2 399 790 |
| 243. MALI | 4 344 914 | 8 562 632 |
| 244. BENIN | 6 943 088 | 13 836 331 |
| 245. BURKINA FASO | 8 828 230 | 17 359 835 |
| 252. CENTRAL AFRICAN REP | 3 537 525 | 7 526 067 |
| 261. SOUTH AFRICA | 9 332 521 | 18 222 852 |
| 262. ZIMBABWE | 386 826 | 738 200 |
| 263. ZAMBIA | 291 714 | 588 454 |
| 311. AUSTRALIA | 31 825 253 | 67 778 759 |
| 331. AMERICAN SAMOA | 2 854 035 | 6 098 809 |
| 411. UNITED STATES | 27 502 245 | 58 322 612 |
| 421. MEXICO | 740 364 | 1 257 808 |
| 433. ARGENTINA | 1 751 928 | 3 186 594 |
| 434. BRAZIL | 33 010 851 | 67 872 714 |
| 511. UNITED KINGDOM | 1 343 971 | 2 683 256 |
| 513. FRANCE | 257 281 | 438 929 |
| 514. GERMANY, FED. REP. OF | 226 819 | 403 377 |
| 515. AUSTRIA | 497 799 | 1 053 559 |
| 517. SWITZERLAND | 3 904 898 | 7 887 833 |
| 527. SPAIN | 1 109 788 | 2 186 886 |
| 531. GREECE | 2 083 466 | 3 897 582 |
| 5203 Kapas, digaruk atau disisir | 11 450 | 121 249 |
| 116. TIONGKOK | 5 728 | 62 525 |
| 134. PAKISTAN | 1 915 | 18 506 |
| 511. UNITED KINGDOM | 3 807 | 40 218 |
| 5204 Benang jahit dari kapas | 434 061 | 4 552 445 |
| 111. JAPAN | 463 | 10 048 |
| 112. HONGKONG | 57 279 | 547 640 |
| 114. KOREA, REP OF | 243 241 | 2 855 487 |

Tabel 7
Impor Jawa Tengah Menurut Kode HS 4 Digit dan Negara Asal

| HS 4 Digit dan Negara Asal | Berat (Kg) | Nilai CIF (US\$) |
|--|------------------|-------------------|
| (1) | (2) | (3) |
| 116. TIONGKOK | 132 393 | 1 134 947 |
| 514. GERMANY, FED. REP. OF | 685 | 4 323 |
| 5205 Benang kapas, LD 58% kapas, tdk dijual eceran | 453 013 | 2 739 577 |
| 112. HONGKONG | 191 682 | 1 871 431 |
| 114. KOREA, REP OF | 18 548 | 186 924 |
| 115. TAIWAN | 18 | 526 |
| 116. TIONGKOK | 40 261 | 45 309 |
| 124. MALAYSIA | 61 108 | 190 616 |
| 131. VIET NAM | 98 757 | 309 428 |
| 134. PAKISTAN | 20 866 | 61 533 |
| 138. INDONESIA | 21 773 | 73 810 |
| 5206 Benang kapas, KD 58% kapas, tdk dijual eceran | 8 929 | 118 588 |
| 112. HONGKONG | 8 929 | 118 588 |
| 5207 Benang kapas, untuk jual eceran | 41 965 | 218 212 |
| 116. TIONGKOK | 40 062 | 216 406 |
| 124. MALAYSIA | 1 903 | 1 806 |
| 5208 Kain tenun kapas, LD 85% kapas, berat KD 200 gr per m2 | 7 096 910 | 87 844 332 |
| 111. JAPAN | 47 132 | 1 166 466 |
| 112. HONGKONG | 2 104 235 | 25 302 234 |
| 114. KOREA, REP OF | 198 828 | 2 601 002 |
| 115. TAIWAN | 107 886 | 1 794 431 |
| 116. TIONGKOK | 4 277 514 | 53 653 738 |
| 121. THAILAND | 27 201 | 305 640 |
| 122. SINGAPORE | 10 687 | 178 906 |
| 124. MALAYSIA | 24 776 | 558 983 |
| 131. VIET NAM | 16 506 | 159 731 |
| 133. INDIA | 47 604 | 325 262 |
| 134. PAKISTAN | 91 569 | 619 473 |
| 135. BANGLADESH | 82 220 | 454 636 |
| 154. TURKEY | 2 652 | 40 919 |
| 311. AUSTRALIA | 63 | 1 730 |
| 312. NEW ZELAND | 164 | 2 286 |
| 411. UNITED STATES | 47 964 | 369 953 |
| 412. CANADA | 1 700 | 20 232 |
| 513. FRANCE | 589 | 22 987 |
| 515. AUSTRIA | 5 078 | 233 786 |
| 526. ITALY | 2 542 | 31 937 |
| 5209 Kain tenun kapas, LD 85% kapas, berat LD 200 gr per m2 | 2 094 811 | 15 903 479 |
| 111. JAPAN | 232 | 4 696 |
| 112. HONGKONG | 271 291 | 1 909 364 |
| 114. KOREA, REP OF | 95 147 | 883 703 |
| 115. TAIWAN | 19 101 | 229 451 |
| 116. TIONGKOK | 1 471 243 | 11 185 425 |
| 121. THAILAND | 1 008 | 10 319 |
| 122. SINGAPORE | 498 | 5 881 |

Tabel 7
Impor Jawa Tengah Menurut Kode HS 4 Digit dan Negara Asal

| HS 4 Digit dan Negara Asal | Berat (Kg) | Nilai CIF (US\$) |
|--|------------------|-------------------|
| (1) | (2) | (3) |
| 131. VIET NAM | 1 812 | 37 472 |
| 133. INDIA | 178 015 | 1 099 323 |
| 134. PAKISTAN | 5 153 | 32 645 |
| 135. BANGLADESH | 2 160 | 14 090 |
| 136. SRI LANKA | 7 109 | 68 720 |
| 154. TURKEY | 4 692 | 70 038 |
| 157. BAHRAIN | 30 096 | 263 407 |
| 411. UNITED STATES | 1 823 | 28 282 |
| 421. MEXICO | 3 608 | 32 126 |
| 526. ITALY | 1 823 | 28 537 |
| 5210 Kain tenun kapas, KD 85% kapas, berat KD 200 gr per m2 | 2 433 804 | 32 647 238 |
| 111. JAPAN | 6 103 | 142 477 |
| 112. HONGKONG | 182 994 | 2 593 756 |
| 114. KOREA, REP OF | 542 650 | 5 702 482 |
| 115. TAIWAN | 337 188 | 2 610 989 |
| 116. TIONGKOK | 1 094 542 | 12 050 354 |
| 121. THAILAND | 10 358 | 187 019 |
| 122. SINGAPORE | 2 727 | 64 373 |
| 124. MALAYSIA | 246 969 | 9 187 216 |
| 131. VIET NAM | 8 509 | 89 986 |
| 134. PAKISTAN | 322 | 2 983 |
| 511. UNITED KINGDOM | 1 403 | 15 038 |
| 563. CROATIA | 39 | 565 |
| 5211 Kain tenun kapas, KD 85% kapas, berat LD 200 gr per m2 | 529 974 | 7 470 361 |
| 111. JAPAN | 1 650 | 55 381 |
| 112. HONGKONG | 31 631 | 563 827 |
| 114. KOREA, REP OF | 28 808 | 345 618 |
| 115. TAIWAN | 37 616 | 332 024 |
| 116. TIONGKOK | 423 469 | 6 069 227 |
| 121. THAILAND | 1 963 | 11 308 |
| 131. VIET NAM | 3 131 | 64 679 |
| 411. UNITED STATES | 1 377 | 20 228 |
| 526. ITALY | 329 | 8 069 |
| 5212 Kain tenunan lainnya dari kapas | 4 469 289 | 44 737 839 |
| 111. JAPAN | 4 475 | 91 861 |
| 112. HONGKONG | 2 041 418 | 17 912 608 |
| 114. KOREA, REP OF | 192 262 | 1 952 206 |
| 115. TAIWAN | 638 894 | 6 373 088 |
| 116. TIONGKOK | 1 430 305 | 17 002 888 |
| 121. THAILAND | 10 377 | 97 101 |
| 126. CAMBODIA | 31 867 | 258 687 |
| 131. VIET NAM | 102 013 | 840 227 |
| 448. BELIZE | 17 678 | 209 173 |
| 5306 Benang Lena | 41 | 647 |
| 112. HONGKONG | 41 | 647 |

Tabel 7
Impor Jawa Tengah Menurut Kode HS 4 Digit dan Negara Asal

| HS 4 Digit dan Negara Asal (1) | Berat (Kg) (2) | Nilai CIF (US\$) (3) |
|--|-------------------|-------------------------|
| 5309 Kain tenunan dari lena | 114 668 | 2 201 816 |
| 111. JAPAN | 110 | 5 265 |
| 112. HONGKONG | 48 275 | 930 304 |
| 114. KOREA, REP OF | 3 431 | 37 518 |
| 116. TIONGKOK | 57 010 | 1 067 258 |
| 133. INDIA | 3 473 | 96 145 |
| 516. BELGIUM | 2 369 | 65 326 |
| 5310 Kain tenun dari goni atau dari serat kulit pohon lainnya | 2 378 | 40 704 |
| 112. HONGKONG | 2 378 | 40 704 |
| 5311 Kain tenun dari serat tekstil nabati lainnya | 340 | 18 922 |
| 111. JAPAN | 340 | 18 922 |
| 5401 Benang jahit dari filamen buatan | 179 923 | 1 581 852 |
| 111. JAPAN | 8 643 | 183 245 |
| 112. HONGKONG | 33 909 | 495 681 |
| 114. KOREA, REP OF | 2 010 | 24 666 |
| 115. TAIWAN | 756 | 44 998 |
| 116. TIONGKOK | 118 638 | 818 124 |
| 131. VIET NAM | 15 967 | 15 138 |
| 5402 Benang filamen sintetik, bkn benang jahit, tdk dijual | 3 634 931 | 9 435 067 |
| 111. JAPAN | 968 | 8 205 |
| 112. HONGKONG | 59 336 | 757 884 |
| 114. KOREA, REP OF | 93 105 | 515 313 |
| 115. TAIWAN | 602 296 | 2 554 825 |
| 116. TIONGKOK | 1 156 575 | 2 429 897 |
| 121. THAILAND | 6 047 | 29 589 |
| 122. SINGAPORE | 47 878 | 361 117 |
| 123. PHILIPPINES | 7 762 | 5 281 |
| 124. MALAYSIA | 1 436 523 | 2 371 955 |
| 131. VIET NAM | 223 078 | 395 845 |
| 138. INDONESIA | 1 363 | 5 156 |
| 5403 Benang filamen tiruan, bkn benang jahit, tdk untuk ece | 487 515 | 1 868 200 |
| 111. JAPAN | 8 | 238 |
| 112. HONGKONG | 1 213 | 6 497 |
| 114. KOREA, REP OF | 135 | 675 |
| 116. TIONGKOK | 486 159 | 1 860 790 |
| 5404 Monofilamen sintetik, penampang silang kurang dr 1 mm | 100 846 | 968 832 |
| 111. JAPAN | 54 384 | 671 414 |
| 114. KOREA, REP OF | 36 193 | 261 435 |
| 116. TIONGKOK | 10 264 | 35 587 |
| 512. NETHERLANDS | 5 | 396 |
| 5406 Benang filamen buatan, bkn benang jahit, untuk jual eceran | 53 | 1 085 |
| 111. JAPAN | 53 | 1 085 |
| 5407 Kain tenun dari benang fileman sintetik | 4 620 628 | 52 332 977 |
| 111. JAPAN | 34 752 | 1 031 842 |
| 112. HONGKONG | 518 779 | 5 958 619 |

Tabel 7
Impor Jawa Tengah Menurut Kode HS 4 Digit dan Negara Asal

| HS 4 Digit dan Negara Asal (1) | Berat (Kg) (2) | Nilai CIF (US\$) (3) |
|--|-------------------|-------------------------|
| 114. KOREA, REP OF | 551 616 | 6 847 027 |
| 115. TAIWAN | 1 221 415 | 13 719 801 |
| 116. TIONGKOK | 2 015 026 | 21 890 737 |
| 121. THAILAND | 84 351 | 924 492 |
| 131. VIET NAM | 107 644 | 961 721 |
| 133. INDIA | 17 326 | 143 866 |
| 298. BRITISH VG ISLAND | 1 007 | 11 912 |
| 411. UNITED STATES | 62 864 | 727 370 |
| 412. CANADA | 1 759 | 16 735 |
| 511. UNITED KINGDOM | 335 | 4 436 |
| 526. ITALY | 3 598 | 91 228 |
| 544. ROMANIA | 156 | 3 191 |
| 5408 Kain tenun dari benang filamen tiruan | 74 383 | 1 236 160 |
| 111. JAPAN | 1 118 | 42 793 |
| 114. KOREA, REP OF | 2 064 | 32 764 |
| 115. TAIWAN | 20 502 | 309 504 |
| 116. TIONGKOK | 46 662 | 771 765 |
| 154. TURKEY | 3 243 | 60 186 |
| 526. ITALY | 794 | 19 148 |
| 5501 Tali filamen sintetik | 8 026 213 | 22 916 824 |
| 112. HONGKONG | 3 153 | 29 738 |
| 114. KOREA, REP OF | 397 | 6 455 |
| 115. TAIWAN | 160 233 | 806 116 |
| 116. TIONGKOK | 437 029 | 3 544 367 |
| 121. THAILAND | 7 425 224 | 18 527 043 |
| 514. GERMANY, FED. REP. OF | 177 | 3 105 |
| 5502 Tali filamen tiruan | 5 046 518 | 32 704 362 |
| 111. JAPAN | 1 058 558 | 6 865 851 |
| 114. KOREA, REP OF | 1 869 907 | 12 715 365 |
| 116. TIONGKOK | 23 006 | 146 185 |
| 411. UNITED STATES | 1 994 768 | 12 305 662 |
| 514. GERMANY, FED. REP. OF | 100 279 | 671 299 |
| 5503 Serat Stapel sintetik, tdk digaruk, untuk dipintal | 54 561 183 | 78 102 330 |
| 111. JAPAN | 43 803 | 86 038 |
| 114. KOREA, REP OF | 522 970 | 1 061 129 |
| 115. TAIWAN | 2 426 075 | 3 701 276 |
| 116. TIONGKOK | 42 058 135 | 55 298 778 |
| 121. THAILAND | 5 397 092 | 12 204 247 |
| 124. MALAYSIA | 72 850 | 120 723 |
| 133. INDIA | 3 253 870 | 4 597 484 |
| 138. INDONESIA | 775 200 | 1 027 140 |
| 311. AUSTRALIA | 592 | 3 500 |
| 515. AUSTRIA | 10 596 | 2 015 |
| 5504 Serat Stapel tiruan, tdk digaruk, untuk dipintal | 60 517 939 | 102 219 055 |
| 111. JAPAN | 163 067 | 261 970 |

Tabel 7
Impor Jawa Tengah Menurut Kode HS 4 Digit dan Negara Asal

| HS 4 Digit dan Negara Asal | Berat (Kg) | Nilai CIF (US\$) |
|--|------------------|-------------------|
| (1) | (2) | (3) |
| 112. HONGKONG | 15 588 562 | 26 013 181 |
| 115. TAIWAN | 6 510 420 | 10 399 159 |
| 116. TIONGKOK | 36 211 455 | 60 208 561 |
| 121. THAILAND | 191 969 | 365 864 |
| 122. SINGAPORE | 248 | 1 438 |
| 136. SRI LANKA | 25 250 | 74 535 |
| 411. UNITED STATES | 283 612 | 689 178 |
| 435. COLOMBIA | 104 453 | 266 835 |
| 511. UNITED KINGDOM | 162 438 | 561 779 |
| 515. AUSTRIA | 1 276 465 | 3 376 555 |
| 5506 Serat stapel sintetik, untuk dipintal | 89 217 | 1 038 842 |
| 112. HONGKONG | 3 232 | 22 253 |
| 115. TAIWAN | 47 120 | 796 313 |
| 116. TIONGKOK | 6 088 | 71 272 |
| 124. MALAYSIA | 13 877 | 49 151 |
| 125. MYANMAR | 17 879 | 63 322 |
| 126. CAMBODIA | 149 | 828 |
| 131. VIET NAM | 872 | 35 703 |
| 5508 Benang jahit dari serat stapel buatan | 24 369 | 247 061 |
| 111. JAPAN | 16 967 | 130 246 |
| 112. HONGKONG | 1 888 | 27 572 |
| 114. KOREA, REP OF | 3 227 | 63 827 |
| 115. TAIWAN | 2 172 | 24 208 |
| 116. TIONGKOK | 115 | 1 208 |
| 5509 Benang dari serat stapel sintetik, tidak untuk jual ecer | 303 268 | 712 237 |
| 111. JAPAN | 13 067 | 50 199 |
| 112. HONGKONG | 2 171 | 30 825 |
| 114. KOREA, REP OF | 1 471 | 12 295 |
| 115. TAIWAN | 50 095 | 87 161 |
| 116. TIONGKOK | 47 350 | 111 241 |
| 121. THAILAND | 12 568 | 41 499 |
| 124. MALAYSIA | 163 746 | 322 121 |
| 261. SOUTH AFRICA | 12 800 | 56 896 |
| 5510 Benang dari serat stapel tiruan, tidak untuk jual eceran | 38 330 | 117 752 |
| 111. JAPAN | 2 | 107 |
| 114. KOREA, REP OF | 217 | 4 784 |
| 116. TIONGKOK | 9 | 381 |
| 138. INDONESIA | 38 102 | 112 480 |
| 5511 Benang dari serat stapel buatan, untuk jual eceran | 130 987 | 319 391 |
| 111. JAPAN | 83 | 1 622 |
| 112. HONGKONG | 2 162 | 31 272 |
| 114. KOREA, REP OF | 9 372 | 77 413 |
| 115. TAIWAN | 66 | 912 |
| 116. TIONGKOK | 119 304 | 208 172 |
| 5512 Kain tenun dari serat sintetik, LD 85% serat | 1 941 395 | 18 234 944 |

Tabel 7
Impor Jawa Tengah Menurut Kode HS 4 Digit dan Negara Asal

| HS 4 Digit dan Negara Asal | Berat (Kg) | Nilai CIF (US\$) |
|---|------------------|-------------------|
| (1) | (2) | (3) |
| 111. JAPAN | 528 | 11 323 |
| 112. HONGKONG | 25 276 | 417 560 |
| 114. KOREA, REP OF | 27 529 | 459 371 |
| 115. TAIWAN | 887 966 | 7 530 391 |
| 116. TIONGKOK | 611 405 | 6 225 903 |
| 121. THAILAND | 191 287 | 1 805 052 |
| 131. VIET NAM | 152 406 | 1 454 973 |
| 133. INDIA | 1 782 | 18 639 |
| 134. PAKISTAN | 37 946 | 240 320 |
| 411. UNITED STATES | 1 562 | 39 130 |
| 511. UNITED KINGDOM | 3 708 | 32 282 |
| 5513 Kain tenun dari serat sintetik, campur kapas, berat KD 170 gr | 6 571 480 | 55 932 098 |
| 111. JAPAN | 13 522 | 501 015 |
| 112. HONGKONG | 382 391 | 4 088 198 |
| 114. KOREA, REP OF | 252 894 | 2 867 958 |
| 115. TAIWAN | 2 044 020 | 16 608 338 |
| 116. TIONGKOK | 3 386 981 | 28 134 773 |
| 121. THAILAND | 80 191 | 638 692 |
| 122. SINGAPORE | 29 213 | 364 984 |
| 124. MALAYSIA | 16 492 | 193 707 |
| 126. CAMBODIA | 38 568 | 157 069 |
| 131. VIET NAM | 273 624 | 1 771 721 |
| 133. INDIA | 24 513 | 190 867 |
| 312. NEW ZELAND | 2 166 | 33 043 |
| 411. UNITED STATES | 865 | 4 522 |
| 412. CANADA | 180 | 2 143 |
| 511. UNITED KINGDOM | 6 485 | 67 087 |
| 515. AUSTRIA | 1 116 | 75 541 |
| 563. CROATIA | 18 259 | 232 440 |
| 5514 Kain tenun dari serat sintetik, campur kapas, berat LD 170 gr | 1 734 325 | 15 733 635 |
| 111. JAPAN | 89 521 | 1 412 326 |
| 112. HONGKONG | 36 142 | 395 943 |
| 114. KOREA, REP OF | 48 478 | 670 686 |
| 115. TAIWAN | 50 951 | 283 531 |
| 116. TIONGKOK | 1 261 139 | 10 732 774 |
| 121. THAILAND | 521 | 5 077 |
| 131. VIET NAM | 80 765 | 886 547 |
| 511. UNITED KINGDOM | 152 294 | 1 174 155 |
| 515. AUSTRIA | 8 672 | 87 740 |
| 563. CROATIA | 5 842 | 84 856 |
| 5515 Kain tenun lainnya dari serat stapel sintetik | 224 685 | 2 751 615 |
| 111. JAPAN | 7 224 | 309 996 |
| 112. HONGKONG | 2 720 | 26 671 |
| 114. KOREA, REP OF | 179 676 | 1 772 582 |
| 115. TAIWAN | 1 323 | 49 864 |

Tabel 7
Impor Jawa Tengah Menurut Kode HS 4 Digit dan Negara Asal

| HS 4 Digit dan Negara Asal | Berat (Kg) | Nilai CIF (US\$) |
|---|------------------|-------------------|
| (1) | (2) | (3) |
| 116. TIONGKOK | 25 878 | 376 308 |
| 133. INDIA | 729 | 7 800 |
| 154. TURKEY | 4 853 | 153 638 |
| 411. UNITED STATES | 2 149 | 37 552 |
| 526. ITALY | 133 | 17 204 |
| 5516 Kain tenun dari serat stapel tiruan | 1 388 077 | 12 462 838 |
| 111. JAPAN | 12 792 | 322 337 |
| 112. HONGKONG | 71 276 | 664 185 |
| 114. KOREA, REP OF | 154 835 | 1 802 924 |
| 115. TAIWAN | 279 892 | 3 005 803 |
| 116. TIONGKOK | 868 623 | 6 652 147 |
| 131. VIET NAM | 507 | 14 257 |
| 511. UNITED KINGDOM | 152 | 1 185 |
| 5601 Gumpalan bahan tekstil dan barang dari padanya | 15 767 | 172 734 |
| 114. KOREA, REP OF | 135 | 788 |
| 116. TIONGKOK | 761 | 658 |
| 121. THAILAND | 14 871 | 171 288 |
| 5602 Kain kempa, diresapi, dilapisi | 38 030 | 574 310 |
| 111. JAPAN | 13 203 | 339 959 |
| 112. HONGKONG | 60 | 562 |
| 114. KOREA, REP OF | 19 655 | 199 796 |
| 116. TIONGKOK | 4 707 | 21 589 |
| 131. VIET NAM | 91 | 942 |
| 514. GERMANY, FED. REP. OF | 314 | 11 462 |
| 5603 Bukan tenunan, diresapi, dilapisi | 1 539 841 | 12 433 309 |
| 111. JAPAN | 2 097 | 60 203 |
| 112. HONGKONG | 359 077 | 8 376 698 |
| 114. KOREA, REP OF | 85 154 | 366 297 |
| 115. TAIWAN | 29 696 | 201 452 |
| 116. TIONGKOK | 889 546 | 2 036 030 |
| 121. THAILAND | 170 | 2 313 |
| 122. SINGAPORE | 3 264 | 88 156 |
| 411. UNITED STATES | 1 357 | 7 092 |
| 511. UNITED KINGDOM | 58 | 945 |
| 514. GERMANY, FED. REP. OF | 167 142 | 1 215 581 |
| 515. AUSTRIA | 281 | 16 668 |
| 526. ITALY | 669 | 42 802 |
| 563. CROATIA | 1 330 | 19 072 |
| 5604 Benang dan tali karet dilapisi dan ditutupi tekstil | 118 671 | 919 147 |
| 111. JAPAN | 454 | 12 326 |
| 112. HONGKONG | 20 514 | 314 502 |
| 114. KOREA, REP OF | 21 524 | 311 768 |
| 115. TAIWAN | 7 468 | 156 249 |
| 116. TIONGKOK | 46 890 | 79 064 |
| 121. THAILAND | 21 821 | 45 238 |

Tabel 7
Impor Jawa Tengah Menurut Kode HS 4 Digit dan Negara Asal

| HS 4 Digit dan Negara Asal (1) | Berat (Kg) (2) | Nilai CIF (US\$) (3) |
|--|-------------------|-------------------------|
| 5605 Benang berlogam, benang tekstil | 10 672 | 27 534 |
| 112. HONGKONG | 73 | 4 794 |
| 116. TIONGKOK | 10 599 | 22 740 |
| 5606 Benang berpalut | 204 687 | 246 343 |
| 116. TIONGKOK | 204 687 | 246 343 |
| 5607 Benang pintal, tali, kabel, dan sejenisnya | 2 359 635 | 2 485 290 |
| 111. JAPAN | 374 | 26 988 |
| 112. HONGKONG | 909 | 33 223 |
| 114. KOREA, REP OF | 228 685 | 216 443 |
| 115. TAIWAN | 89 166 | 91 538 |
| 116. TIONGKOK | 206 777 | 192 465 |
| 122. SINGAPORE | 284 | 8 312 |
| 124. MALAYSIA | 96 426 | 95 663 |
| 133. INDIA | 1 689 735 | 1 665 240 |
| 223. MADAGASCAR | 9 428 | 10 647 |
| 411. UNITED STATES | 898 | 10 024 |
| 511. UNITED KINGDOM | 90 | 778 |
| 513. FRANCE | 13 381 | 24 416 |
| 514. GERMANY, FED. REP. OF | 2 226 | 15 045 |
| 515. AUSTRIA | 331 | 12 692 |
| 516. BELGIUM | 20 909 | 81 760 |
| 525. IRELAND | 16 | 56 |
| 5608 Jala dari benang pintal, tali atau tambang | 404 232 | 484 899 |
| 114. KOREA, REP OF | 805 | 3 309 |
| 115. TAIWAN | 142 769 | 206 658 |
| 116. TIONGKOK | 173 318 | 186 588 |
| 122. SINGAPORE | 327 | 400 |
| 124. MALAYSIA | 35 201 | 33 708 |
| 131. VIET NAM | 51 761 | 54 171 |
| 133. INDIA | 51 | 65 |
| 5609 Barang dari benang, dan sejenisnya | 129 666 | 1 451 553 |
| 112. HONGKONG | 5 777 | 64 708 |
| 114. KOREA, REP OF | 2 255 | 45 311 |
| 115. TAIWAN | 12 635 | 91 501 |
| 116. TIONGKOK | 108 744 | 1 249 007 |
| 411. UNITED STATES | 7 | 14 |
| 526. ITALY | 248 | 1 012 |
| 5701 Permadani, penutup lantai lainnya, diikat | 18 100 | 17 993 |
| 116. TIONGKOK | 18 100 | 17 993 |
| 5702 Permadani, penutup lantai lainnya, ditenun, tdk berumbai | 47 312 | 87 043 |
| 116. TIONGKOK | 5 417 | 9 943 |
| 133. INDIA | 7 987 | 14 493 |
| 211. EGYPT | 13 174 | 21 093 |
| 516. BELGIUM | 20 734 | 41 514 |
| 5703 Permadani, penutup lantai lainnya, berumbai | 262 814 | 262 863 |

Tabel 7
Impor Jawa Tengah Menurut Kode HS 4 Digit dan Negara Asal

| HS 4 Digit dan Negara Asal | Berat (Kg) | Nilai CIF (US\$) |
|---|----------------|------------------|
| (1) | (2) | (3) |
| 116. TIONGKOK | 205 791 | 202 828 |
| 121. THAILAND | 20 400 | 19 784 |
| 133. INDIA | 17 986 | 17 506 |
| 154. TURKEY | 345 | 286 |
| 155. UNITED ARAB EMIRATES | 18 156 | 22 346 |
| 211. EGYPT | 136 | 113 |
| 5704 Permadani, penutup lantai lainnya, tdk berumbai | 7 397 | 14 993 |
| 116. TIONGKOK | 7 397 | 14 993 |
| 5705 Permadani dan tekstil penutup lantai lainnya | 3 431 | 3 447 |
| 124. MALAYSIA | 3 431 | 3 447 |
| 5801 Kain tenunan berbulu dan kain chenille | 16 525 | 487 952 |
| 112. HONGKONG | 176 | 7 544 |
| 116. TIONGKOK | 4 260 | 63 694 |
| 512. NETHERLANDS | 346 | 15 826 |
| 514. GERMANY, FED. REP. OF | 353 | 3 000 |
| 526. ITALY | 11 390 | 397 888 |
| 5802 Kain handuk terry dan kain tenunan terry | 3 554 | 211 396 |
| 114. KOREA, REP OF | 75 | 1 159 |
| 115. TAIWAN | 3 445 | 209 739 |
| 116. TIONGKOK | 34 | 498 |
| 5803 Kain kasa, selain kain pita pos 5806 | 5 079 | 6 670 |
| 116. TIONGKOK | 5 079 | 6 670 |
| 5804 Kain tule dan kain jala lainnya | 590 922 | 5 323 282 |
| 111. JAPAN | 341 | 28 924 |
| 112. HONGKONG | 178 489 | 3 658 821 |
| 114. KOREA, REP OF | 613 | 23 118 |
| 115. TAIWAN | 9 563 | 103 620 |
| 116. TIONGKOK | 401 521 | 1 488 388 |
| 136. SRI LANKA | 322 | 18 055 |
| 511. UNITED KINGDOM | 73 | 2 356 |
| 5806 Kain pita, selain barang dari pos 5807 | 517 969 | 7 969 901 |
| 111. JAPAN | 11 610 | 291 760 |
| 112. HONGKONG | 338 149 | 5 677 532 |
| 114. KOREA, REP OF | 28 410 | 318 909 |
| 115. TAIWAN | 18 982 | 303 066 |
| 116. TIONGKOK | 86 770 | 975 865 |
| 121. THAILAND | 5 972 | 93 177 |
| 122. SINGAPORE | 462 | 7 503 |
| 131. VIET NAM | 3 527 | 38 672 |
| 133. INDIA | 2 977 | 24 769 |
| 136. SRI LANKA | 794 | 19 749 |
| 225. KENYA | 1 | 5 |
| 311. AUSTRALIA | 81 | 1 567 |
| 511. UNITED KINGDOM | 190 | 6 148 |
| 514. GERMANY, FED. REP. OF | 12 538 | 78 760 |

Tabel 7
Impor Jawa Tengah Menurut Kode HS 4 Digit dan Negara Asal

| HS 4 Digit dan Negara Asal (1) | Berat (Kg) (2) | Nilai CIF (US\$) (3) |
|--|-------------------|-------------------------|
| 563. CROATIA | 7 506 | 132 419 |
| 5807 Label, lencana dan sejenisnya dari bahan tekstil | 593 002 | 7 886 418 |
| 111. JAPAN | 21 907 | 380 328 |
| 112. HONGKONG | 245 968 | 3 570 019 |
| 114. KOREA, REP OF | 201 508 | 1 912 403 |
| 115. TAIWAN | 76 708 | 1 128 091 |
| 116. TIONGKOK | 38 492 | 644 917 |
| 121. THAILAND | 280 | 153 |
| 122. SINGAPORE | 3 588 | 177 517 |
| 131. VIET NAM | 395 | 15 774 |
| 133. INDIA | 1 723 | 19 800 |
| 134. PAKISTAN | 2 118 | 14 207 |
| 136. SRI LANKA | 41 | 299 |
| 312. NEW ZELAND | 23 | 60 |
| 412. CANADA | 249 | 22 652 |
| 513. FRANCE | 1 | 182 |
| 514. GERMANY, FED. REP. OF | 1 | 16 |
| 5808 Kain jalinan dalam lembaran | 211 900 | 321 607 |
| 111. JAPAN | 2 027 | 46 895 |
| 112. HONGKONG | 3 809 | 109 129 |
| 114. KOREA, REP OF | 3 200 | 22 677 |
| 115. TAIWAN | 24 | 1 946 |
| 116. TIONGKOK | 202 802 | 140 554 |
| 131. VIET NAM | 38 | 406 |
| 5810 Kain sulaman dalam lembaran | 36 459 | 293 529 |
| 112. HONGKONG | 764 | 22 490 |
| 114. KOREA, REP OF | 35 430 | 261 808 |
| 116. TIONGKOK | 212 | 8 239 |
| 121. THAILAND | 53 | 992 |
| 5811 Produk tekstil dilapisi dalam lembaran | 20 990 | 104 269 |
| 112. HONGKONG | 82 | 507 |
| 115. TAIWAN | 20 057 | 86 094 |
| 116. TIONGKOK | 463 | 6 170 |
| 136. SRI LANKA | 388 | 11 498 |
| 5901 Kain tekstil dilapisi getah atau bahan mengandung pati | 45 451 | 573 555 |
| 112. HONGKONG | 17 428 | 299 431 |
| 114. KOREA, REP OF | 25 361 | 249 487 |
| 115. TAIWAN | 42 | 574 |
| 116. TIONGKOK | 2 620 | 24 063 |
| 5902 Kain untuk ban luar dari benang berkekuatan tinggi | 65 934 | 915 795 |
| 112. HONGKONG | 4 117 | 102 738 |
| 114. KOREA, REP OF | 47 630 | 527 787 |
| 115. TAIWAN | 10 277 | 237 339 |
| 116. TIONGKOK | 1 799 | 21 177 |
| 122. SINGAPORE | 2 111 | 26 754 |

Tabel 7
Impor Jawa Tengah Menurut Kode HS 4 Digit dan Negara Asal

| HS 4 Digit dan Negara Asal (1) | Berat (Kg) (2) | Nilai CIF (US\$) (3) |
|---|-------------------|-------------------------|
| 5903 Kain tekstil diresapi, dilapisi plastik | 21 541 694 | 26 719 676 |
| 111. JAPAN | 20 204 | 806 323 |
| 112. HONGKONG | 487 937 | 4 729 688 |
| 114. KOREA, REP OF | 457 759 | 3 078 386 |
| 115. TAIWAN | 88 776 | 506 496 |
| 116. TIONGKOK | 20 343 007 | 16 682 744 |
| 122. SINGAPORE | 39 956 | 393 373 |
| 131. VIET NAM | 56 690 | 54 633 |
| 136. SRI LANKA | 476 | 19 683 |
| 411. UNITED STATES | 13 589 | 174 506 |
| 511. UNITED KINGDOM | 129 | 1 130 |
| 512. NETHERLANDS | 1 005 | 8 379 |
| 513. FRANCE | 6 004 | 103 960 |
| 514. GERMANY, FED. REP. OF | 19 819 | 144 364 |
| 517. SWITZERLAND | 6 343 | 16 011 |
| 5904 Linoleum | 2 020 | 31 450 |
| 112. HONGKONG | 2 020 | 31 450 |
| 5905 Tekstil penutup dinding | 974 | 20 121 |
| 112. HONGKONG | 729 | 14 783 |
| 114. KOREA, REP OF | 245 | 5 338 |
| 5906 Kain tekstil diberi karet | 196 700 | 968 427 |
| 111. JAPAN | 1 970 | 39 744 |
| 112. HONGKONG | 48 436 | 495 968 |
| 114. KOREA, REP OF | 65 142 | 133 339 |
| 115. TAIWAN | 23 431 | 174 088 |
| 116. TIONGKOK | 51 087 | 75 316 |
| 134. PAKISTAN | 39 | 562 |
| 514. GERMANY, FED. REP. OF | 6 595 | 49 410 |
| 5907 Kanvas, kain latar belakang studio | 1 238 | 15 130 |
| 116. TIONGKOK | 489 | 2 959 |
| 511. UNITED KINGDOM | 749 | 12 171 |
| 5908 Kain sumbu, tenunan, anyaman untuk lampu, kompor dsj | 18 902 | 18 021 |
| 116. TIONGKOK | 18 902 | 18 021 |
| 5909 Selang tekstil dan tabung tekstil sbg pelindung bahan | 10 283 | 22 090 |
| 114. KOREA, REP OF | 596 | 8 020 |
| 116. TIONGKOK | 9 687 | 14 070 |
| 5910 Ban penggerak atau ban pengangkut dari bahan tekstil | 61 191 | 443 074 |
| 112. HONGKONG | 192 | 3 086 |
| 114. KOREA, REP OF | 1 439 | 17 425 |
| 115. TAIWAN | 9 087 | 163 712 |
| 116. TIONGKOK | 50 250 | 240 915 |
| 512. NETHERLANDS | 223 | 17 936 |
| 5911 Produk tekstil untuk penggunaan teknis | 176 317 | 2 720 877 |
| 111. JAPAN | 12 653 | 13 116 |
| 112. HONGKONG | 86 024 | 1 397 119 |

Tabel 7
Impor Jawa Tengah Menurut Kode HS 4 Digit dan Negara Asal

| HS 4 Digit dan Negara Asal | Berat (Kg) | Nilai CIF (US\$) |
|--|------------------|-------------------|
| (1) | (2) | (3) |
| 114. KOREA, REP OF | 11 584 | 443 949 |
| 115. TAIWAN | 1 760 | 57 015 |
| 116. TIONGKOK | 50 453 | 241 448 |
| 124. MALAYSIA | 34 | 21 |
| 133. INDIA | 1 586 | 105 928 |
| 134. PAKISTAN | 40 | 719 |
| 411. UNITED STATES | 2 438 | 20 062 |
| 434. BRAZIL | 583 | 26 390 |
| 514. GERMANY, FED. REP. OF | 12 | 71 |
| 515. AUSTRIA | 9 150 | 415 039 |
| 6001 Kain berbulu, termasuk berbulu panjang | 228 683 | 2 652 811 |
| 111. JAPAN | 5 006 | 217 596 |
| 112. HONGKONG | 7 698 | 92 368 |
| 114. KOREA, REP OF | 21 248 | 281 226 |
| 115. TAIWAN | 116 056 | 1 281 741 |
| 116. TIONGKOK | 76 751 | 754 639 |
| 136. SRI LANKA | 55 | 430 |
| 514. GERMANY, FED. REP. OF | 1 721 | 13 804 |
| 515. AUSTRIA | 13 | 886 |
| 526. ITALY | 135 | 10 121 |
| 6002 Kain rajutan atau kain lainnya | 3 418 729 | 28 596 498 |
| 111. JAPAN | 3 | 45 |
| 112. HONGKONG | 1 584 831 | 11 795 960 |
| 114. KOREA, REP OF | 95 124 | 922 668 |
| 115. TAIWAN | 191 411 | 1 288 190 |
| 116. TIONGKOK | 1 200 464 | 12 516 914 |
| 134. PAKISTAN | 346 896 | 2 072 721 |
| 6003 Kain berbulu, termasuk berbulu panjang | 556 752 | 5 180 430 |
| 111. JAPAN | 1 582 | 24 861 |
| 112. HONGKONG | 104 236 | 1 184 872 |
| 114. KOREA, REP OF | 21 874 | 167 411 |
| 115. TAIWAN | 14 712 | 204 783 |
| 116. TIONGKOK | 410 629 | 3 581 403 |
| 121. THAILAND | 3 711 | 17 042 |
| 136. SRI LANKA | 8 | 58 |
| 6004. Kain rajutan atau kaitan lebar > 30 cm, mengandung benang elastomer atau benar | 4 721 127 | 51 761 350 |
| 111. JAPAN | 438 | 7 874 |
| 112. HONGKONG | 431 161 | 7 014 912 |
| 114. KOREA, REP OF | 705 102 | 7 924 233 |
| 115. TAIWAN | 612 191 | 6 038 736 |
| 116. TIONGKOK | 2 915 333 | 30 260 991 |
| 118. MACAU | 150 | 8 780 |
| 121. THAILAND | 38 675 | 317 886 |
| 131. VIET NAM | 14 759 | 93 853 |
| 136. SRI LANKA | 2 676 | 75 365 |

Tabel 7
Impor Jawa Tengah Menurut Kode HS 4 Digit dan Negara Asal

| HS 4 Digit dan Negara Asal (1) | Berat (Kg) (2) | Nilai CIF (US\$) (3) |
|---|-------------------|-------------------------|
| 236. CAMEROON | 20 | 130 |
| 526. ITALY | 270 | 7 561 |
| 527. SPAIN | 352 | 11 029 |
| 6005. Kain rajut lusi (termasuk kain yang dibuat dengan mesin rajut galon), selain pos 60. | 686 134 | 9 654 143 |
| 111. JAPAN | 96 152 | 1 868 306 |
| 112. HONGKONG | 196 671 | 3 118 215 |
| 114. KOREA, REP OF | 5 956 | 73 705 |
| 115. TAIWAN | 141 377 | 1 674 596 |
| 116. TIONGKOK | 113 054 | 1 248 081 |
| 121. THAILAND | 128 530 | 1 567 293 |
| 131. VIET NAM | 760 | 8 109 |
| 136. SRI LANKA | 3 159 | 90 207 |
| 511. UNITED KINGDOM | 20 | 648 |
| 514. GERMANY, FED. REP. OF | 455 | 4 983 |
| 6006. Kain rajutan atau kaitan lainnya. | 6 007 112 | 46 849 207 |
| 111. JAPAN | 107 | 4 229 |
| 112. HONGKONG | 779 199 | 8 140 609 |
| 114. KOREA, REP OF | 221 401 | 2 089 279 |
| 115. TAIWAN | 1 385 249 | 10 581 379 |
| 116. TIONGKOK | 2 653 013 | 18 872 809 |
| 121. THAILAND | 790 878 | 5 784 774 |
| 126. CAMBODIA | 1 373 | 11 907 |
| 131. VIET NAM | 106 618 | 765 381 |
| 134. PAKISTAN | 34 062 | 216 376 |
| 136. SRI LANKA | 6 076 | 163 823 |
| 513. FRANCE | 135 | 1 710 |
| 514. GERMANY, FED. REP. OF | 28 233 | 195 904 |
| 526. ITALY | 768 | 21 027 |
| 6101 Mantel, car coat, capes, jaket, untuk pria, rajutan | 728 | 1 533 |
| 116. TIONGKOK | 728 | 1 533 |
| 6102 Mantel, car coat, capes, jaket, untuk wanita, rajutan | 4 204 | 13 166 |
| 114. KOREA, REP OF | 85 | 894 |
| 116. TIONGKOK | 4 119 | 12 272 |
| 6103 Setelan, jas, blazer, celana panjang untuk pria, rajut | 184 837 | 427 214 |
| 111. JAPAN | 96 | 646 |
| 112. HONGKONG | 5 688 | 94 955 |
| 116. TIONGKOK | 179 053 | 331 613 |
| 6104 Setelan, jas, blazer, celana panjang untuk wanita, rajutan | 3 300 619 | 5 689 380 |
| 116. TIONGKOK | 3 300 174 | 5 687 792 |
| 133. INDIA | 133 | 473 |
| 135. BANGLADESH | 312 | 1 115 |
| 6105 Kemeja, untuk pria, rajutan | 179 797 | 291 867 |
| 116. TIONGKOK | 179 796 | 291 865 |
| 135. BANGLADESH | 1 | 2 |
| 6106 Blus, kemeja blus, untuk wanita, rajutan | 2 331 916 | 4 113 513 |

Tabel 7
Impor Jawa Tengah Menurut Kode HS 4 Digit dan Negara Asal

| HS 4 Digit dan Negara Asal (1) | Berat (Kg) (2) | Nilai CIF (US\$) (3) |
|---|-------------------|-------------------------|
| 116. TIONGKOK | 2 331 915 | 4 113 510 |
| 135. BANGLADESH | 1 | 3 |
| 6107 Celana kolor, celana dalam, piyama, jas mandi, untuk pria rajutan | 235 087 | 310 522 |
| 116. TIONGKOK | 235 040 | 310 353 |
| 133. INDIA | 47 | 169 |
| 6108 Rok dalam, petti coat, piyama, jas mandi, untuk wanita rajutan | 5 439 269 | 7 165 661 |
| 116. TIONGKOK | 5 439 269 | 7 165 661 |
| 6109 T shirt, singlet dan kaos kutang lainnya, rajutan | 958 071 | 1 746 549 |
| 116. TIONGKOK | 956 192 | 1 738 036 |
| 131. VIET NAM | 69 | 2 153 |
| 133. INDIA | 391 | 1 390 |
| 135. BANGLADESH | 1 365 | 4 864 |
| 424. NICARAGUA | 11 | 21 |
| 452. HAITI | 43 | 85 |
| 6110 Jersey, Pullover, cardigan, baju rompi dan sejenisnya, rajutan | 141 268 | 229 728 |
| 116. TIONGKOK | 140 996 | 228 761 |
| 133. INDIA | 148 | 526 |
| 135. BANGLADESH | 124 | 441 |
| 6111 Pakaian bayi dan perlengkapannya, rajutan | 6 232 | 22 430 |
| 116. TIONGKOK | 1 103 | 3 930 |
| 131. VIET NAM | 17 | 285 |
| 133. INDIA | 920 | 3 274 |
| 135. BANGLADESH | 4 192 | 14 941 |
| 6113 Pakaian, kain rajutan jadi dari pos 5903, 5906, 5907, rajutan | 378 | 602 |
| 116. TIONGKOK | 378 | 602 |
| 6114 Pakaian lainnya, rajutan | 3 472 | 6 296 |
| 111. JAPAN | 530 | 993 |
| 116. TIONGKOK | 2 942 | 5 303 |
| 6115 Panty house, tights, kaos kaki dan sejenisnya, rajutan | 199 | 424 |
| 116. TIONGKOK | 199 | 424 |
| 6116 Sarung tangan, rajutan | 824 | 37 508 |
| 116. TIONGKOK | 824 | 37 508 |
| 6117 Kelengkapan pakaian sudah jadi lainnya, rajutan | 63 782 | 893 308 |
| 111. JAPAN | 5 | 144 |
| 112. HONGKONG | 2 479 | 51 924 |
| 114. KOREA, REP OF | 484 | 9 922 |
| 115. TAIWAN | 20 014 | 201 013 |
| 116. TIONGKOK | 36 690 | 428 676 |
| 563. CROATIA | 4 110 | 201 629 |
| 6201 Mantel, capes, jaket, untuk pria, tidak dirajut | 18 808 | 52 035 |
| 116. TIONGKOK | 18 046 | 28 156 |
| 121. THAILAND | 16 | 108 |
| 122. SINGAPORE | 563 | 23 111 |
| 124. MALAYSIA | 183 | 660 |
| 6202 Mantel, capes, jaket, untuk wanita, tidak dirajut | 14 006 | 25 238 |

Tabel 7
Impor Jawa Tengah Menurut Kode HS 4 Digit dan Negara Asal

| HS 4 Digit dan Negara Asal (1) | Berat (Kg) (2) | Nilai CIF (US\$) (3) |
|--|-------------------|-------------------------|
| 116. TIONGKOK | 14 006 | 25 238 |
| 6203 Setelan, jas, blazer, celana panjang pria, tidak dirajut | 670 281 | 1 266 025 |
| 111. JAPAN | 3 548 | 69 271 |
| 116. TIONGKOK | 666 605 | 1 196 298 |
| 133. INDIA | 128 | 456 |
| 6204 Setelan, jas, blazer, celana panjang,wanita, tidak dirajut | 1 741 072 | 3 105 607 |
| 111. JAPAN | 248 | 1 648 |
| 116. TIONGKOK | 1 740 638 | 3 103 295 |
| 133. INDIA | 114 | 408 |
| 135. BANGLADESH | 72 | 256 |
| 6205 Kemeja, untuk pria, tidak dirajut | 317 366 | 544 816 |
| 111. JAPAN | 1 419 | 30 121 |
| 116. TIONGKOK | 315 902 | 514 535 |
| 133. INDIA | 45 | 160 |
| 6206 Blus, kemeja blus, untuk wanita, tidak dirajut | 333 954 | 617 412 |
| 116. TIONGKOK | 333 391 | 589 016 |
| 123. PHILIPPINES | 160 | 7 544 |
| 514. GERMANY, FED. REP. OF | 403 | 20 852 |
| 6207 Celana kolor, celana dalam, piyama, pria, tidak dirajut | 2 486 | 4 051 |
| 116. TIONGKOK | 2 486 | 4 051 |
| 6208 Rok dalam, piyama,wanita, tidak dirajut | 36 283 | 65 013 |
| 116. TIONGKOK | 36 283 | 65 013 |
| 6209 Pakain bayi dan perlengkapannya | 2 075 | 7 387 |
| 116. TIONGKOK | 1 477 | 5 258 |
| 133. INDIA | 412 | 1 466 |
| 135. BANGLADESH | 186 | 663 |
| 6210 Pakaian dibuat dari pos 5602,5603,5903,5906,5907 | 69 603 | 472 534 |
| 112. HONGKONG | 34 941 | 408 581 |
| 116. TIONGKOK | 30 639 | 56 426 |
| 126. CAMBODIA | 4 023 | 7 527 |
| 6211 Setelan track, sky, renang, pakaian lainnya | 9 659 | 22 072 |
| 116. TIONGKOK | 7 121 | 13 305 |
| 126. CAMBODIA | 2 472 | 8 530 |
| 133. INDIA | 66 | 237 |
| 6212 Kutang, ikat kaos dan barang semacamnya | 4 188 993 | 8 869 017 |
| 112. HONGKONG | 97 910 | 1 572 764 |
| 115. TAIWAN | 1 659 | 84 382 |
| 116. TIONGKOK | 4 022 948 | 5 244 906 |
| 133. INDIA | 99 | 353 |
| 134. PAKISTAN | 1 885 | 34 250 |
| 136. SRI LANKA | 64 439 | 1 930 004 |
| 311. AUSTRALIA | 53 | 2 358 |
| 6213 Sapu tangan, tidak dirajut | 5 595 | 5 850 |
| 116. TIONGKOK | 5 595 | 5 850 |
| 6214 Syal, selendang, kerudung, cadar, tidak dirajut | 4 990 | 48 521 |

Tabel 7
Impor Jawa Tengah Menurut Kode HS 4 Digit dan Negara Asal

| HS 4 Digit dan Negara Asal (1) | Berat (Kg) (2) | Nilai CIF (US\$) (3) |
|--|-------------------|-------------------------|
| 116. TIONGKOK | 4 990 | 48 521 |
| 6215 Dasi, tidak dirajut | 6 696 | 64 404 |
| 112. HONGKONG | 127 | 7 493 |
| 116. TIONGKOK | 6 569 | 56 911 |
| 6216 Sarung tangan, tidak dirajut | 281 | 2 714 |
| 111. JAPAN | 8 | 574 |
| 112. HONGKONG | 13 | 320 |
| 116. TIONGKOK | 260 | 1 820 |
| 6217 Kelengkapan pakaian sudah jadi lainnya, tidak dirajut | 238 475 | 4 712 014 |
| 111. JAPAN | 3 109 | 82 692 |
| 112. HONGKONG | 185 647 | 3 970 908 |
| 114. KOREA, REP OF | 29 819 | 328 065 |
| 115. TAIWAN | 5 734 | 29 472 |
| 116. TIONGKOK | 12 885 | 214 357 |
| 136. SRI LANKA | 957 | 7 414 |
| 513. FRANCE | 196 | 53 752 |
| 514. GERMANY, FED. REP. OF | 128 | 25 354 |
| 6301 Selimut dan selimut kaki untuk perjalanan | 61 781 | 82 307 |
| 116. TIONGKOK | 61 762 | 82 237 |
| 133. INDIA | 8 | 30 |
| 135. BANGLADESH | 11 | 40 |
| 6302 Kain tempat tidur, kain meja, kain rias dan kain dapur | 69 771 | 110 954 |
| 116. TIONGKOK | 69 517 | 103 160 |
| 121. THAILAND | 72 | 3 570 |
| 122. SINGAPORE | 131 | 4 039 |
| 133. INDIA | 51 | 185 |
| 6303 Tirai, gordien, atau kelambu tempat tidur | 24 058 | 109 822 |
| 116. TIONGKOK | 19 883 | 15 421 |
| 122. SINGAPORE | 4 175 | 94 401 |
| 6304 Perabot rumah lainnya, tidak termasuk dalam pos 9404 | 7 312 | 32 055 |
| 112. HONGKONG | 31 | 1 041 |
| 116. TIONGKOK | 7 116 | 26 713 |
| 563. CROATIA | 165 | 4 301 |
| 6305 Kantong dan karung tidak membungkus barang | 90 854 | 371 460 |
| 111. JAPAN | 13 181 | 56 238 |
| 112. HONGKONG | 97 | 437 |
| 114. KOREA, REP OF | 39 784 | 254 546 |
| 116. TIONGKOK | 93 | 481 |
| 138. INDONESIA | 37 555 | 59 378 |
| 312. NEW ZELAND | 144 | 380 |
| 6306 Terpal, layar, awning, kemah dan perlengkapannya | 42 457 | 60 498 |
| 116. TIONGKOK | 42 161 | 54 394 |
| 131. VIET NAM | 296 | 6 104 |
| 6307 Barang jadi lainnya termasuk pola untuk pakaian | 28 086 | 416 917 |
| 111. JAPAN | 4 800 | 15 064 |

Tabel 7
Impor Jawa Tengah Menurut Kode HS 4 Digit dan Negara Asal

| HS 4 Digit dan Negara Asal | Berat (Kg) | Nilai CIF (US\$) |
|---|------------------|------------------|
| (1) | (2) | (3) |
| 112. HONGKONG | 910 | 29 723 |
| 115. TAIWAN | 9 444 | 349 366 |
| 116. TIONGKOK | 12 135 | 19 550 |
| 514. GERMANY, FED. REP. OF | 458 | 2 725 |
| 526. ITALY | 338 | 488 |
| 563. CROATIA | 1 | 1 |
| 6308 Barang setelan dari kain tenunan | 74 | 2 710 |
| 112. HONGKONG | 74 | 2 710 |
| 6401 Alas kaki sol luar tahan air, bag luar dari plastik atau karet | 85 182 | 54 477 |
| 116. TIONGKOK | 76 582 | 49 193 |
| 261. SOUTH AFRICA | 8 600 | 5 284 |
| 6402 Alas kaki lainnya dg sol luar, bag atas dari karet atau plastik | 3 035 941 | 7 411 293 |
| 112. HONGKONG | 200 | 579 |
| 116. TIONGKOK | 3 004 497 | 7 362 217 |
| 124. MALAYSIA | 30 132 | 45 513 |
| 126. CAMBODIA | 493 | 1 574 |
| 131. VIET NAM | 491 | 1 116 |
| 434. BRAZIL | 26 | 59 |
| 526. ITALY | 102 | 235 |
| 6403 Alas kaki dgn sol luar karet, plastik, kulit, bag atas dari kulit | 370 055 | 1 331 691 |
| 112. HONGKONG | 906 | 2 625 |
| 116. TIONGKOK | 351 612 | 1 283 796 |
| 121. THAILAND | 72 | 194 |
| 124. MALAYSIA | 4 179 | 8 148 |
| 126. CAMBODIA | 1 580 | 4 039 |
| 131. VIET NAM | 2 501 | 8 045 |
| 133. INDIA | 548 | 1 445 |
| 138. INDONESIA | 516 | 1 253 |
| 213. MAROCCO | 2 018 | 4 856 |
| 214. TUNISIA | 195 | 453 |
| 434. BRAZIL | 196 | 455 |
| 514. GERMANY, FED. REP. OF | 4 661 | 13 881 |
| 526. ITALY | 11 | 25 |
| 527. SPAIN | 633 | 1 467 |
| 528. PORTUGAL | 159 | 342 |
| 544. ROMANIA | 39 | 90 |
| 566. SLOVAKIA | 104 | 242 |
| 573. SERBIA | 125 | 335 |
| 6404 Alas kaki dgn sol luar karet, plastik, kulit, bag atas dari kulit | 262 464 | 543 985 |
| 112. HONGKONG | 104 | 303 |
| 116. TIONGKOK | 249 792 | 521 655 |
| 124. MALAYSIA | 9 432 | 14 182 |
| 126. CAMBODIA | 89 | 217 |
| 131. VIET NAM | 2 771 | 6 970 |
| 138. INDONESIA | 237 | 567 |

Tabel 7
Impor Jawa Tengah Menurut Kode HS 4 Digit dan Negara Asal

| HS 4 Digit dan Negara Asal (1) | Berat (Kg) (2) | Nilai CIF (US\$) (3) |
|---|-------------------|-------------------------|
| 527. SPAIN | 39 | 91 |
| 6405 Alas kaki lainnya | 1 146 | 2 376 |
| 116. TIONGKOK | 1 146 | 2 376 |
| 6406 Bagian dari alas kaki | 421 774 | 1 312 792 |
| 114. KOREA, REP OF | 703 | 7 300 |
| 115. TAIWAN | 323 | 181 |
| 116. TIONGKOK | 289 668 | 460 563 |
| 131. VIET NAM | 401 | 1 841 |
| 514. GERMANY, FED. REP. OF | 130 679 | 842 907 |
| 6504 Topi dan tutup kepala lainnya dari anyaman | 53 747 | 116 436 |
| 116. TIONGKOK | 53 745 | 116 434 |
| 526. ITALY | 2 | 2 |
| 6505 Topi dan tutup kepala lainnya, dirajut, disulam, dari renda | 90 370 | 375 458 |
| 114. KOREA, REP OF | 13 293 | 205 203 |
| 115. TAIWAN | 50 | 53 |
| 116. TIONGKOK | 77 027 | 170 202 |
| 6506 Topi dan tutup kepala lainnya, diberi garis | 17 242 | 46 976 |
| 112. HONGKONG | 257 | 252 |
| 114. KOREA, REP OF | 1 | 18 |
| 115. TAIWAN | 8 736 | 12 358 |
| 116. TIONGKOK | 7 490 | 32 581 |
| 126. CAMBODIA | 59 | 150 |
| 411. UNITED STATES | 520 | 1 324 |
| 412. CANADA | 179 | 293 |
| 6507 Ikat kepala, pelapis topi, tutup topi | 14 493 | 29 609 |
| 112. HONGKONG | 463 | 7 464 |
| 115. TAIWAN | 5 963 | 9 681 |
| 116. TIONGKOK | 8 067 | 12 464 |
| 6601 Payung | 5 540 901 | 3 092 290 |
| 112. HONGKONG | 329 | 5 765 |
| 116. TIONGKOK | 5 540 572 | 3 086 525 |
| 6602 Tongkat dan cambuk | 7 630 | 9 207 |
| 116. TIONGKOK | 7 630 | 9 207 |
| 6603 Bagian, hiasan dan perlengkapan pos 6601 dan 6602 | 695 496 | 829 673 |
| 116. TIONGKOK | 695 391 | 829 070 |
| 131. VIET NAM | 105 | 603 |
| 6702 Bunga, buah dan daun tiruan dan bagiannya | 162 273 | 379 473 |
| 112. HONGKONG | 251 | 28 612 |
| 116. TIONGKOK | 161 529 | 346 297 |
| 124. MALAYSIA | 143 | 144 |
| 133. INDIA | 350 | 4 420 |
| 6703 Rambut manusia, diolah, ditipiskan, dikelantang | 119 385 | 1 012 975 |
| 111. JAPAN | 64 015 | 642 969 |
| 114. KOREA, REP OF | 40 028 | 226 651 |
| 116. TIONGKOK | 4 600 | 21 650 |

Tabel 7
Impor Jawa Tengah Menurut Kode HS 4 Digit dan Negara Asal

| HS 4 Digit dan Negara Asal (1) | Berat (Kg) (2) | Nilai CIF (US\$) (3) |
|---|-------------------|-------------------------|
| 124. MALAYSIA | 10 742 | 121 705 |
| 6704 Rambut, janggut, alis dan bulu mata palsu | 12 056 | 37 398 |
| 116. TIONGKOK | 11 927 | 15 203 |
| 514. GERMANY, FED. REP. OF | 129 | 22 195 |
| 6802 Batu monumen, batu bangunan, kecuali batu sabak | 54 570 944 | 21 146 085 |
| 111. JAPAN | 17 790 | 9 116 |
| 112. HONGKONG | 575 109 | 192 547 |
| 115. TAIWAN | 581 000 | 266 333 |
| 116. TIONGKOK | 25 307 682 | 10 170 527 |
| 122. SINGAPORE | 12 592 | 26 169 |
| 124. MALAYSIA | 149 310 | 54 483 |
| 131. VIET NAM | 675 730 | 246 788 |
| 133. INDIA | 13 644 662 | 5 259 266 |
| 138. INDONESIA | 17 000 | 5 874 |
| 144. ISRAEL | 115 500 | 45 846 |
| 152. OMAN | 47 550 | 17 480 |
| 154. TURKEY | 4 650 909 | 1 631 948 |
| 261. SOUTH AFRICA | 20 050 | 8 881 |
| 434. BRAZIL | 719 847 | 283 277 |
| 511. UNITED KINGDOM | 2 479 | 3 288 |
| 526. ITALY | 5 114 019 | 1 823 951 |
| 527. SPAIN | 770 086 | 301 191 |
| 528. PORTUGAL | 418 948 | 143 167 |
| 531. GREECE | 1 662 672 | 628 395 |
| 562. GEORGIA | 47 600 | 18 345 |
| 568. CZECH REPUBLIC | 20 409 | 9 213 |
| 6803 Batu sabak dan barang dari batu sabak | 26 000 | 6 160 |
| 133. INDIA | 26 000 | 6 160 |
| 6804 Batu giling, batu asah | 4 381 878 | 2 602 408 |
| 111. JAPAN | 867 022 | 642 090 |
| 112. HONGKONG | 50 | 1 253 |
| 114. KOREA, REP OF | 77 | 942 |
| 115. TAIWAN | 2 990 | 2 894 |
| 116. TIONGKOK | 3 270 718 | 1 700 468 |
| 121. THAILAND | 78 572 | 49 199 |
| 122. SINGAPORE | 10 627 | 6 917 |
| 133. INDIA | 1 590 | 8 532 |
| 511. UNITED KINGDOM | 57 | 830 |
| 513. FRANCE | 1 434 | 17 152 |
| 514. GERMANY, FED. REP. OF | 796 | 34 202 |
| 521. DENMARK | 14 | 101 |
| 526. ITALY | 147 931 | 137 828 |
| 6805 Bubuk atau butir gosok, alami atau tiruan | 1 987 660 | 2 160 978 |
| 111. JAPAN | 37 489 | 290 721 |
| 112. HONGKONG | 8 334 | 10 273 |

Tabel 7
Impor Jawa Tengah Menurut Kode HS 4 Digit dan Negara Asal

| HS 4 Digit dan Negara Asal | Berat (Kg) | Nilai CIF (US\$) |
|---|------------------|------------------|
| (1) | (2) | (3) |
| 114. KOREA, REP OF | 377 275 | 253 632 |
| 115. TAIWAN | 23 622 | 17 276 |
| 116. TIONGKOK | 1 484 560 | 1 192 233 |
| 121. THAILAND | 38 913 | 234 965 |
| 122. SINGAPORE | 734 | 5 492 |
| 411. UNITED STATES | 11 517 | 88 305 |
| 513. FRANCE | 343 | 3 709 |
| 514. GERMANY, FED. REP. OF | 1 179 | 49 191 |
| 526. ITALY | 3 694 | 15 181 |
| 6806 Wol terak, wol batuan dan wol mineral | 1 104 969 | 5 108 259 |
| 111. JAPAN | 182 784 | 1 952 680 |
| 114. KOREA, REP OF | 8 750 | 42 523 |
| 116. TIONGKOK | 911 806 | 3 110 461 |
| 526. ITALY | 1 629 | 2 595 |
| 6807 Barang dari aspal atau dari bahan semacam itu | 110 077 | 132 653 |
| 112. HONGKONG | 1 317 | 20 824 |
| 116. TIONGKOK | 39 910 | 28 087 |
| 526. ITALY | 68 850 | 83 742 |
| 6808 Panil, papan, ubin, balok, diaglomerasi dgn semen, gips | 420 776 | 384 907 |
| 114. KOREA, REP OF | 3 327 | 14 840 |
| 116. TIONGKOK | 312 440 | 300 506 |
| 121. THAILAND | 61 196 | 30 437 |
| 411. UNITED STATES | 43 663 | 39 048 |
| 514. GERMANY, FED. REP. OF | 150 | 76 |
| 6809 Barang dari gips atau komposisinya berdasarkan gips | 2 689 126 | 671 448 |
| 116. TIONGKOK | 174 920 | 227 045 |
| 121. THAILAND | 2 514 131 | 444 003 |
| 131. VIET NAM | 75 | 400 |
| 6810 Barang dari semen, beton atau batu tiruan | 107 869 | 34 968 |
| 116. TIONGKOK | 102 669 | 15 355 |
| 121. THAILAND | 5 200 | 19 613 |
| 6811 Barang dari semen asbes, atau semen serat selulosa | 555 560 | 155 829 |
| 116. TIONGKOK | 46 021 | 11 694 |
| 121. THAILAND | 149 093 | 47 439 |
| 124. MALAYSIA | 360 446 | 96 696 |
| 6812 Serat asbes buatan pabrik | 361 805 | 1 714 710 |
| 111. JAPAN | 786 | 1 684 |
| 112. HONGKONG | 25 278 | 493 287 |
| 114. KOREA, REP OF | 79 271 | 804 036 |
| 116. TIONGKOK | 125 729 | 300 217 |
| 133. INDIA | 65 071 | 37 933 |
| 511. UNITED KINGDOM | 65 670 | 77 553 |
| 6813 Bahan gesekan, mis untuk kopling, rem, bhn dasar asbes | 25 334 | 28 977 |
| 116. TIONGKOK | 12 962 | 11 767 |
| 122. SINGAPORE | 154 | 296 |

Tabel 7
Impor Jawa Tengah Menurut Kode HS 4 Digit dan Negara Asal

| HS 4 Digit dan Negara Asal (1) | Berat (Kg) (2) | Nilai CIF (US\$) (3) |
|---|-------------------|-------------------------|
| 511. UNITED KINGDOM | 8 | 65 |
| 512. NETHERLANDS | 9 107 | 9 834 |
| 514. GERMANY, FED. REP. OF | 16 | 2 185 |
| 525. IRELAND | 3 087 | 4 830 |
| 6814 Mika dan barang dari mika | 11 080 | 22 888 |
| 112. HONGKONG | 7 182 | 19 722 |
| 116. TIONGKOK | 3 898 | 3 166 |
| 6815 Barang dari batu atau zat mineral lainnya | 139 379 | 198 984 |
| 111. JAPAN | 1 | 713 |
| 112. HONGKONG | 159 | 1 989 |
| 114. KOREA, REP OF | 724 | 15 508 |
| 115. TAIWAN | 697 | 1 100 |
| 116. TIONGKOK | 136 640 | 168 357 |
| 138. INDONESIA | 4 | 41 |
| 511. UNITED KINGDOM | 1 154 | 11 276 |
| 6901 Batu bata, ubin dan keramik lainnya, mengandung silika | 5 905 | 34 824 |
| 115. TAIWAN | 3 429 | 3 196 |
| 511. UNITED KINGDOM | 2 476 | 31 628 |
| 6902 Batu bata, ubin balok dari keramik tahan panas | 827 732 | 1 386 186 |
| 111. JAPAN | 9 565 | 100 475 |
| 116. TIONGKOK | 809 626 | 1 238 178 |
| 133. INDIA | 3 381 | 7 046 |
| 511. UNITED KINGDOM | 1 669 | 16 362 |
| 513. FRANCE | 1 204 | 20 445 |
| 515. AUSTRIA | 764 | 1 667 |
| 526. ITALY | 1 523 | 2 013 |
| 6903 Barang keramik tahan panas lainnya | 120 214 | 154 963 |
| 112. HONGKONG | 6 | 371 |
| 114. KOREA, REP OF | 38 | 462 |
| 116. TIONGKOK | 103 448 | 121 228 |
| 133. INDIA | 14 087 | 21 898 |
| 514. GERMANY, FED. REP. OF | 1 174 | 10 033 |
| 526. ITALY | 1 461 | 971 |
| 6905 Atap gentng, cerobong bentuk kap, tutupnya dari keramik | 250 811 | 48 395 |
| 111. JAPAN | 250 811 | 48 395 |
| 6907 Ubin keramik dan batu pengeras jalan tdk dikilapkan | 58 589 474 | 12 515 719 |
| 116. TIONGKOK | 57 718 938 | 12 265 643 |
| 124. MALAYSIA | 512 936 | 137 638 |
| 131. VIET NAM | 357 600 | 112 438 |
| 6908 Batu ubin keramik, dikilapkan | 4 828 571 | 1 099 055 |
| 116. TIONGKOK | 4 828 571 | 1 099 055 |
| 6909 Barang keramik untuk kebutuhan laboratorium | 242 761 | 374 492 |
| 116. TIONGKOK | 242 646 | 372 470 |
| 511. UNITED KINGDOM | 112 | 1 922 |
| 514. GERMANY, FED. REP. OF | 3 | 100 |

Tabel 7
Impor Jawa Tengah Menurut Kode HS 4 Digit dan Negara Asal

| HS 4 Digit dan Negara Asal (1) | Berat (Kg) (2) | Nilai CIF (US\$) (3) |
|--|-------------------|-------------------------|
| 6910 Bak cuci, bak mandi, baskom, kloset, dari keramik | 1 294 883 | 1 308 407 |
| 116. TIONGKOK | 1 047 937 | 865 961 |
| 121. THAILAND | 234 173 | 403 224 |
| 513. FRANCE | 5 | 22 |
| 514. GERMANY, FED. REP. OF | 8 328 | 28 790 |
| 526. ITALY | 4 127 | 9 081 |
| 542. HUNGARY | 255 | 1 086 |
| 544. ROMANIA | 58 | 243 |
| 6911 Alat makan, alat dapur dan brg rias, dari porselin China | 5 583 279 | 1 584 140 |
| 116. TIONGKOK | 5 305 903 | 1 478 573 |
| 528. PORTUGAL | 277 376 | 105 567 |
| 6913 Patung kecil dan barang keramik pajangan lainnya | 1 331 | 3 894 |
| 116. TIONGKOK | 1 331 | 3 894 |
| 6914 Barang-barang keramik lainnya | 143 | 419 |
| 116. TIONGKOK | 143 | 419 |
| 7002 Kaca dalam bentuk bola atau tabung | 38 880 | 131 886 |
| 116. TIONGKOK | 2 311 | 5 487 |
| 514. GERMANY, FED. REP. OF | 36 569 | 126 399 |
| 7003 Kaca tuang, kaca dinding | 2 106 977 | 611 657 |
| 111. JAPAN | 621 396 | 186 207 |
| 116. TIONGKOK | 453 960 | 122 793 |
| 121. THAILAND | 846 053 | 254 305 |
| 124. MALAYSIA | 185 568 | 48 352 |
| 7004 Kaca tarik, kaca tiup dalam lembaran | 1 | 1 |
| 116. TIONGKOK | 1 | 1 |
| 7005 Kaca apung, kaca yang permukaannya digosok atau dipoles | 338 325 | 111 210 |
| 111. JAPAN | 37 209 | 15 061 |
| 116. TIONGKOK | 232 190 | 70 351 |
| 124. MALAYSIA | 68 926 | 25 798 |
| 7007 Kaca pengaman, dikeraskan berlapis lapis | 4 846 075 | 4 009 068 |
| 116. TIONGKOK | 4 846 075 | 4 009 068 |
| 7009 Kaca cermin | 4 849 476 | 3 140 577 |
| 111. JAPAN | 39 | 146 |
| 116. TIONGKOK | 4 844 729 | 3 014 662 |
| 121. THAILAND | 1 457 | 5 576 |
| 124. MALAYSIA | 84 | 1 844 |
| 133. INDIA | 252 | 546 |
| 138. INDONESIA | 2 497 | 115 430 |
| 411. UNITED STATES | 45 | 326 |
| 514. GERMANY, FED. REP. OF | 72 | 1 099 |
| 515. AUSTRIA | 3 | 48 |
| 516. BELGIUM | 35 | 334 |
| 526. ITALY | 240 | 471 |
| 527. SPAIN | 5 | 76 |
| 544. ROMANIA | 18 | 19 |

Tabel 7
Impor Jawa Tengah Menurut Kode HS 4 Digit dan Negara Asal

| HS 4 Digit dan Negara Asal (1) | Berat (Kg) (2) | Nilai CIF (US\$) (3) |
|--|-------------------|-------------------------|
| 7010 Guci, botol, termos, kendi dan sejenisnya, dari kaca | 12 821 530 | 6 762 326 |
| 111. JAPAN | 24 555 | 24 085 |
| 115. TAIWAN | 12 349 | 5 982 |
| 116. TIONGKOK | 10 864 847 | 5 846 149 |
| 121. THAILAND | 221 320 | 198 238 |
| 124. MALAYSIA | 1 920 | 3 715 |
| 131. VIET NAM | 1 123 993 | 376 277 |
| 133. INDIA | 572 542 | 307 860 |
| 514. GERMANY, FED. REP. OF | 4 | 20 |
| 7011 Sampul kaca, termasuk bola dan tabung | 308 | 1 090 |
| 116. TIONGKOK | 308 | 1 090 |
| 7013 Barang kaca untuk meja, dapur, rias, kantor dsb | 1 242 291 | 1 370 330 |
| 111. JAPAN | 1 145 | 3 144 |
| 112. HONGKONG | 256 | 310 |
| 115. TAIWAN | 35 540 | 17 753 |
| 116. TIONGKOK | 1 122 119 | 1 161 939 |
| 121. THAILAND | 29 552 | 87 442 |
| 124. MALAYSIA | 193 | 167 |
| 143. SAUDI ARABIA | 10 282 | 13 088 |
| 154. TURKEY | 5 188 | 11 809 |
| 311. AUSTRALIA | 1 572 | 7 983 |
| 411. UNITED STATES | 8 136 | 18 416 |
| 511. UNITED KINGDOM | 5 450 | 13 700 |
| 513. FRANCE | 74 | 138 |
| 514. GERMANY, FED. REP. OF | 6 037 | 13 889 |
| 516. BELGIUM | 357 | 662 |
| 526. ITALY | 14 528 | 17 614 |
| 527. SPAIN | 1 862 | 2 276 |
| 7014 Barang sinyal dan elemen dari kaca | 17 338 | 18 724 |
| 114. KOREA, REP OF | 114 | 956 |
| 116. TIONGKOK | 17 224 | 17 768 |
| 7015 Kaca untuk lonceng atau arloji | 6 | 10 |
| 116. TIONGKOK | 6 | 10 |
| 7016 Balok pengeras, batu bata, ubin dan sejenisnya dari kaca padat | 714 435 | 335 337 |
| 111. JAPAN | 179 | 4 516 |
| 116. TIONGKOK | 702 873 | 322 922 |
| 526. ITALY | 11 383 | 7 899 |
| 7017 Barang kaca untuk keperluan laboratorium | 1 571 | 8 783 |
| 114. KOREA, REP OF | 2 | 1 319 |
| 116. TIONGKOK | 126 | 644 |
| 525. IRELAND | 1 443 | 6 820 |
| 7018 Manik kaca, mutiara imitasi, batu permata imitasi dan sejenisnya | 1 363 802 | 785 601 |
| 111. JAPAN | 112 178 | 92 083 |
| 112. HONGKONG | 2 319 | 40 861 |
| 115. TAIWAN | 15 425 | 15 149 |

Tabel 7
Impor Jawa Tengah Menurut Kode HS 4 Digit dan Negara Asal

| HS 4 Digit dan Negara Asal (1) | Berat (Kg) (2) | Nilai CIF (US\$) (3) |
|--|-------------------|-------------------------|
| 116. TIONGKOK | 1 191 407 | 525 429 |
| 311. AUSTRALIA | 40 000 | 28 400 |
| 411. UNITED STATES | 2 340 | 78 899 |
| 514. GERMANY, FED. REP. OF | 133 | 4 780 |
| 7019 Serat kaca dan barang dari padanya | 472 487 | 516 171 |
| 111. JAPAN | 6 897 | 59 525 |
| 114. KOREA, REP OF | 353 | 2 325 |
| 116. TIONGKOK | 433 797 | 417 878 |
| 145. KUWAIT | 20 965 | 18 928 |
| 511. UNITED KINGDOM | 49 | 250 |
| 514. GERMANY, FED. REP. OF | 443 | 3 277 |
| 526. ITALY | 9 983 | 13 988 |
| 7020 Barang lain dari kaca | 152 355 | 162 575 |
| 111. JAPAN | 4 | 1 826 |
| 114. KOREA, REP OF | 30 | 232 |
| 115. TAIWAN | 225 | 2 644 |
| 116. TIONGKOK | 152 041 | 157 446 |
| 311. AUSTRALIA | 13 | 57 |
| 526. ITALY | 42 | 370 |
| 7104 Batu permata sintetik | 1 605 | 4 300 |
| 116. TIONGKOK | 1 605 | 4 300 |
| 7106 Perak, termasuk perak disepuh emas | 9 063 | 447 460 |
| 112. HONGKONG | 3 353 | 38 400 |
| 114. KOREA, REP OF | 5 710 | 409 060 |
| 7110 Platina, bukan tempaan atau dalam bentuk setengah jadi | 49 | 3 372 |
| 114. KOREA, REP OF | 49 | 3 372 |
| 7113 Barang perhiasan dan bagiannya, terbuat dari logam mulia | 4 508 | 57 574 |
| 112. HONGKONG | 581 | 16 640 |
| 116. TIONGKOK | 3 920 | 40 721 |
| 411. UNITED STATES | 7 | 213 |
| 7115 Barang lain dari logam mulia | 250 | 1 353 |
| 116. TIONGKOK | 250 | 1 353 |
| 7117 Perhiasan imitasi | 1 152 541 | 1 215 557 |
| 112. HONGKONG | 3 238 | 54 745 |
| 115. TAIWAN | 848 | 1 782 |
| 116. TIONGKOK | 1 148 262 | 1 153 722 |
| 121. THAILAND | 158 | 5 187 |
| 514. GERMANY, FED. REP. OF | 19 | 72 |
| 526. ITALY | 16 | 49 |
| 7118 Mata uang logam | 865 | 3 600 |
| 116. TIONGKOK | 865 | 3 600 |
| 7201 Besi pig dan besi cermin | 1 848 132 | 1 166 880 |
| 115. TAIWAN | 132 | 27 840 |
| 261. SOUTH AFRICA | 1 848 000 | 1 139 040 |
| 7202 Paduan fero | 264 978 | 347 020 |

Tabel 7
Impor Jawa Tengah Menurut Kode HS 4 Digit dan Negara Asal

| HS 4 Digit dan Negara Asal (1) | Berat (Kg) (2) | Nilai CIF (US\$) (3) |
|--|--------------------|-------------------------|
| 112. HONGKONG | 54 000 | 53 892 |
| 114. KOREA, REP OF | 30 000 | 36 000 |
| 115. TAIWAN | 1 550 | 23 800 |
| 116. TIONGKOK | 110 100 | 171 645 |
| 133. INDIA | 69 328 | 61 683 |
| 7203 Produk fero diperoleh dgn reduksi langsung dr bijih besi | 19 | 15 |
| 116. TIONGKOK | 19 | 15 |
| 7204 Limbah dan skrap fero, ingot hasil skrap besi atau baja | 35 117 627 | 13 330 744 |
| 112. HONGKONG | 1 963 630 | 774 915 |
| 121. THAILAND | 1 005 530 | 417 295 |
| 122. SINGAPORE | 6 056 600 | 2 200 456 |
| 230. TOGO | 2 971 080 | 1 097 007 |
| 241. SENEGAL | 2 056 000 | 769 059 |
| 261. SOUTH AFRICA | 491 660 | 173 556 |
| 311. AUSTRALIA | 3 732 720 | 1 442 699 |
| 312. NEW ZELAND | 3 758 000 | 1 316 663 |
| 333. FIJI | 1 592 960 | 558 328 |
| 411. UNITED STATES | 471 807 | 184 005 |
| 431. CHILE | 226 450 | 91 259 |
| 434. BRAZIL | 9 857 350 | 3 927 297 |
| 511. UNITED KINGDOM | 933 840 | 378 205 |
| 7205 Butir dari bubuk, besi pig, besi cermin, besi atau baja | 28 390 | 188 780 |
| 116. TIONGKOK | 24 040 | 159 900 |
| 516. BELGIUM | 350 | 5 446 |
| 523. SWEDEN | 4 000 | 23 434 |
| 7206 Besi dan baja bukan paduan dlm bentuk ingot lainnya | 6 876 | 11 327 |
| 115. TAIWAN | 696 | 2 100 |
| 116. TIONGKOK | 6 154 | 9 022 |
| 511. UNITED KINGDOM | 26 | 205 |
| 7207 Produk setengah jadi dari besi atau baja bukan paduan | 789 902 | 361 210 |
| 116. TIONGKOK | 789 790 | 357 938 |
| 511. UNITED KINGDOM | 43 | 546 |
| 514. GERMANY, FED. REP. OF | 69 | 2 726 |
| 7208 Produk canai panas dr besi baja, lebar LD 600 mm | 104 280 847 | 58 488 709 |
| 111. JAPAN | 9 890 239 | 6 077 240 |
| 114. KOREA, REP OF | 94 390 558 | 52 410 678 |
| 513. FRANCE | 50 | 791 |
| 7209 Produk canai dingin dari besi baja, lebar LD 600 mm | 16 715 340 | 11 582 315 |
| 115. TAIWAN | 9 372 170 | 6 384 243 |
| 124. MALAYSIA | 1 096 048 | 797 569 |
| 133. INDIA | 551 360 | 391 937 |
| 135. BANGLADESH | 1 524 780 | 1 091 121 |
| 155. UNITED ARAB EMIRATES | 4 170 982 | 2 917 445 |
| 7210 Produk canai besi baja, lebar LD 600 mm, disepuh, dilapisi | 8 858 159 | 7 816 801 |
| 114. KOREA, REP OF | 36 270 | 20 461 |

Tabel 7
Impor Jawa Tengah Menurut Kode HS 4 Digit dan Negara Asal

| HS 4 Digit dan Negara Asal (1) | Berat (Kg) (2) | Nilai CIF (US\$) (3) |
|--|-------------------|-------------------------|
| 115. TAIWAN | 202 800 | 101 363 |
| 116. TIONGKOK | 3 980 769 | 2 237 313 |
| 122. SINGAPORE | 3 885 818 | 4 796 915 |
| 131. VIET NAM | 752 502 | 660 749 |
| 7212 Produk canai besi baja, lebar KD 600 mm, disepuh, dilapisi | 2 936 451 | 1 716 227 |
| 116. TIONGKOK | 2 031 135 | 787 294 |
| 124. MALAYSIA | 106 235 | 271 015 |
| 131. VIET NAM | 798 997 | 656 620 |
| 514. GERMANY, FED. REP. OF | 84 | 1 298 |
| 7214 Batangan dan batang kecil lainnya, dicanai panas | 20 169 | 57 022 |
| 111. JAPAN | 1 227 | 18 002 |
| 112. HONGKONG | 17 928 | 15 812 |
| 114. KOREA, REP OF | 242 | 2 450 |
| 115. TAIWAN | 383 | 17 691 |
| 116. TIONGKOK | 354 | 1 362 |
| 514. GERMANY, FED. REP. OF | 6 | 1 490 |
| 521. DENMARK | 29 | 215 |
| 7215 Batang dan batang kecil Lainnya, tidak dicanai | 2 | 186 |
| 116. TIONGKOK | 2 | 186 |
| 7216 Profil dari besi atau baja bukan paduan | 32 110 | 21 949 |
| 116. TIONGKOK | 31 664 | 20 500 |
| 121. THAILAND | 446 | 1 449 |
| 7217 Kawat dari besi atau baja bukan paduan | 33 004 695 | 9 918 772 |
| 112. HONGKONG | 18 638 | 97 023 |
| 116. TIONGKOK | 29 152 004 | 8 698 967 |
| 124. MALAYSIA | 46 548 | 61 514 |
| 131. VIET NAM | 3 787 505 | 1 061 268 |
| 7218 Baja Stainless bentuk ingot atau bentuk primer lainnya | 534 | 35 698 |
| 114. KOREA, REP OF | 534 | 35 698 |
| 7219 Produk canai lantaian dr baja stainless, lebar LD 600 | 2 726 143 | 4 196 928 |
| 111. JAPAN | 8 466 | 72 567 |
| 112. HONGKONG | 583 | 1 435 |
| 114. KOREA, REP OF | 181 345 | 145 079 |
| 115. TAIWAN | 1 101 720 | 1 781 987 |
| 116. TIONGKOK | 897 420 | 1 237 059 |
| 121. THAILAND | 135 382 | 75 183 |
| 122. SINGAPORE | 73 070 | 172 272 |
| 124. MALAYSIA | 243 693 | 606 042 |
| 434. BRAZIL | 84 270 | 97 285 |
| 526. ITALY | 194 | 8 019 |
| 7220 Produk canai lantaian dr baja stainless, lebar KD 600 | 198 448 | 145 026 |
| 114. KOREA, REP OF | 10 478 | 12 180 |
| 116. TIONGKOK | 187 915 | 125 230 |
| 514. GERMANY, FED. REP. OF | 55 | 7 616 |
| 7222 Batang, batang kecil lainnya, profil, dari baja steinlesteel | 3 561 392 | 2 998 748 |

Tabel 7
Impor Jawa Tengah Menurut Kode HS 4 Digit dan Negara Asal

| HS 4 Digit dan Negara Asal (1) | Berat (Kg) (2) | Nilai CIF (US\$) (3) |
|--|-------------------|-------------------------|
| 112. HONGKONG | 38 | 504 |
| 114. KOREA, REP OF | 317 | 20 900 |
| 115. TAIWAN | 513 478 | 403 903 |
| 116. TIONGKOK | 976 477 | 923 778 |
| 124. MALAYSIA | 5 516 | 3 103 |
| 133. INDIA | 2 065 566 | 1 646 560 |
| 7223 Kawat dr baja steinless | 22 565 | 262 447 |
| 111. JAPAN | 186 | 169 |
| 112. HONGKONG | 432 | 7 103 |
| 115. TAIWAN | 226 | 2 975 |
| 116. TIONGKOK | 13 261 | 31 937 |
| 136. SRI LANKA | 6 697 | 155 758 |
| 513. FRANCE | 398 | 5 961 |
| 514. GERMANY, FED. REP. OF | 1 365 | 58 544 |
| 7224 Baja paduan lainnya dalam bentuk ingot atau bentuk pri | 86 | 121 |
| 116. TIONGKOK | 86 | 121 |
| 7225 Produk canai lantaian dr baja paduan lainnya, lebar > 600mm | 333 664 | 391 440 |
| 133. INDIA | 307 521 | 292 145 |
| 411. UNITED STATES | 26 143 | 99 295 |
| 7226 Produk canai lantaian dr baja paduan lainnya, <600mm | 65 709 | 35 497 |
| 116. TIONGKOK | 65 709 | 35 497 |
| 7228 Batang, batang kecil lainnya, profil, dari baja paduan lainnya | 182 507 | 185 254 |
| 111. JAPAN | 125 592 | 131 268 |
| 112. HONGKONG | 150 | 422 |
| 116. TIONGKOK | 56 765 | 53 564 |
| 7229 Kawat dari baja paduan lainnya | 82 | 4 381 |
| 122. SINGAPORE | 82 | 4 381 |
| 7301 Pilar, dari besi atau baja, dibor | 16 300 | 19 077 |
| 116. TIONGKOK | 16 293 | 17 107 |
| 514. GERMANY, FED. REP. OF | 7 | 1 970 |
| 7302 Bahan konstruksi rel KA atau trem dari besi atau baja | 11 463 078 | 9 819 870 |
| 111. JAPAN | 27 450 | 32 940 |
| 112. HONGKONG | 776 | 9 519 |
| 116. TIONGKOK | 11 434 851 | 9 777 366 |
| 133. INDIA | 1 | 45 |
| 7303 Buluh, pipa dan bentuk berongga dari besi tuang | 24 140 | 51 445 |
| 115. TAIWAN | 49 | 180 |
| 116. TIONGKOK | 24 091 | 51 265 |
| 7304 Buluh, pipa dan bentuk berongga, tanpa kampuh, dari besi atau baja | 2 108 919 | 4 133 388 |
| 111. JAPAN | 11 800 | 29 862 |
| 114. KOREA, REP OF | 20 663 | 178 156 |
| 115. TAIWAN | 109 126 | 228 628 |
| 116. TIONGKOK | 1 311 840 | 1 131 805 |
| 122. SINGAPORE | 43 416 | 98 626 |
| 124. MALAYSIA | 1 205 | 4 882 |

Tabel 7
Impor Jawa Tengah Menurut Kode HS 4 Digit dan Negara Asal

| HS 4 Digit dan Negara Asal | Berat (Kg) | Nilai CIF (US\$) |
|--|-------------------|-------------------|
| (1) | (2) | (3) |
| 411. UNITED STATES | 15 450 | 21 004 |
| 434. BRAZIL | 12 555 | 33 268 |
| 511. UNITED KINGDOM | 2 489 | 27 179 |
| 512. NETHERLANDS | 15 156 | 75 819 |
| 514. GERMANY, FED. REP. OF | 65 782 | 117 662 |
| 516. BELGIUM | 295 336 | 736 905 |
| 526. ITALY | 72 087 | 338 746 |
| 544. ROMANIA | 126 816 | 1 102 152 |
| 545. BULGARIA | 5 198 | 8 694 |
| 7305 Buluh dan pipa lainnya, penampang bundar, dari besi atau | 65 803 | 106 993 |
| 114. KOREA, REP OF | 65 803 | 106 993 |
| 7306 Buluh, pipa, bentuk berongga lainnya misalnya dilas, dari besi atau baja | 9 351 431 | 7 929 214 |
| 112. HONGKONG | 2 243 | 3 536 |
| 114. KOREA, REP OF | 4 572 | 13 319 |
| 116. TIONGKOK | 7 652 034 | 6 379 013 |
| 131. VIET NAM | 1 622 763 | 1 141 384 |
| 138. INDONESIA | 849 | 4 196 |
| 511. UNITED KINGDOM | 6 613 | 57 826 |
| 514. GERMANY, FED. REP. OF | 778 | 2 044 |
| 526. ITALY | 61 579 | 327 896 |
| 7307 Alat kelengkapan buluh atau pipa, dari besi atau baja | 2 040 812 | 2 457 515 |
| 111. JAPAN | 22 | 3 584 |
| 114. KOREA, REP OF | 61 999 | 518 138 |
| 115. TAIWAN | 112 178 | 137 368 |
| 116. TIONGKOK | 1 397 508 | 1 395 705 |
| 124. MALAYSIA | 421 405 | 334 602 |
| 138. INDONESIA | 838 | 1 914 |
| 421. MEXICO | 7 028 | 1 967 |
| 512. NETHERLANDS | 2 816 | 14 085 |
| 514. GERMANY, FED. REP. OF | 33 | 1 479 |
| 526. ITALY | 36 766 | 36 588 |
| 544. ROMANIA | 107 | 9 185 |
| 563. CROATIA | 112 | 2 900 |
| 7308 Struktur atau bag dari struktur misal jembatan, dari besi | 16 685 190 | 58 266 397 |
| 114. KOREA, REP OF | 22 500 | 209 717 |
| 115. TAIWAN | 90 771 | 37 119 |
| 116. TIONGKOK | 16 059 008 | 57 318 417 |
| 122. SINGAPORE | 18 282 | 23 040 |
| 124. MALAYSIA | 494 629 | 678 104 |
| 7309 Tempat simpan, tangki, dari besi atau baja, kapasitas > 300 liter | 1 982 390 | 8 251 854 |
| 111. JAPAN | 493 | 22 971 |
| 114. KOREA, REP OF | 1 106 805 | 5 667 221 |
| 115. TAIWAN | 16 100 | 285 880 |
| 116. TIONGKOK | 844 480 | 2 139 131 |
| 122. SINGAPORE | 5 171 | 27 650 |

Tabel 7
Impor Jawa Tengah Menurut Kode HS 4 Digit dan Negara Asal

| HS 4 Digit dan Negara Asal (1) | Berat (Kg) (2) | Nilai CIF (US\$) (3) |
|--|-------------------|-------------------------|
| 124. MALAYSIA | 7 275 | 101 495 |
| 526. ITALY | 66 | 48 |
| 528. PORTUGAL | 2 000 | 7 458 |
| 7310 Tempat simpan, tangki, dari besi atau baja, kapasitas < 300 liter | 719 484 | 4 907 647 |
| 114. KOREA, REP OF | 4 285 | 13 252 |
| 115. TAIWAN | 13 171 | 20 244 |
| 116. TIONGKOK | 446 008 | 4 230 060 |
| 123. PHILIPPINES | 14 850 | 7 331 |
| 124. MALAYSIA | 223 929 | 613 231 |
| 133. INDIA | 12 062 | 8 748 |
| 514. GERMANY, FED. REP. OF | 4 | 1 053 |
| 526. ITALY | 5 175 | 13 728 |
| 7311 Kemasan untuk gas dibawah tekanan, atau gas cair, dari besi atau baja | 368 882 | 971 464 |
| 116. TIONGKOK | 334 883 | 850 744 |
| 133. INDIA | 33 999 | 120 720 |
| 7312 Kawat, kabel, tali, dipilin, dari besi atau baja, tdk terisolasi scr listrik | 1 243 081 | 623 133 |
| 114. KOREA, REP OF | 380 239 | 190 122 |
| 116. TIONGKOK | 845 842 | 424 511 |
| 515. AUSTRIA | 17 000 | 8 500 |
| 7313 Kawat berduri dari besi atau baja | 88 214 | 39 269 |
| 116. TIONGKOK | 88 214 | 39 269 |
| 7314 Kain logam, anyaman kisi, jala, pagar, dr besi atau baja | 8 162 031 | 5 109 468 |
| 111. JAPAN | 351 | 9 947 |
| 116. TIONGKOK | 8 157 835 | 4 886 849 |
| 133. INDIA | 3 845 | 212 672 |
| 7315 Rantai dan bagiannya, dari besi atau baja | 4 723 523 | 2 903 954 |
| 111. JAPAN | 104 482 | 310 993 |
| 114. KOREA, REP OF | 182 | 450 |
| 115. TAIWAN | 60 344 | 41 521 |
| 116. TIONGKOK | 4 540 699 | 2 440 353 |
| 121. THAILAND | 1 | 4 |
| 122. SINGAPORE | 7 678 | 28 618 |
| 133. INDIA | 5 360 | 1 261 |
| 411. UNITED STATES | 3 180 | 50 862 |
| 512. NETHERLANDS | 200 | 2 672 |
| 514. GERMANY, FED. REP. OF | 1 275 | 26 605 |
| 568. CZECH REPUBLIC | 122 | 615 |
| 7316 Jangkar, jangkar kecil dan bagiannya, dr besi dan baja | 678 780 | 492 715 |
| 111. JAPAN | 17 | 773 |
| 115. TAIWAN | 4 638 | 3 775 |
| 116. TIONGKOK | 674 125 | 488 167 |
| 7317 Paku, pasak, paku payung, dari besi atau baja | 13 681 272 | 5 465 262 |
| 111. JAPAN | 837 | 400 |
| 112. HONGKONG | 1 257 | 10 220 |
| 115. TAIWAN | 20 443 | 5 378 |

Tabel 7
Impor Jawa Tengah Menurut Kode HS 4 Digit dan Negara Asal

| HS 4 Digit dan Negara Asal (1) | Berat (Kg) (2) | Nilai CIF (US\$) (3) |
|---|-------------------|-------------------------|
| 116. TIONGKOK | 13 644 870 | 5 389 060 |
| 123. PHILIPPINES | 1 911 | 23 955 |
| 124. MALAYSIA | 9 258 | 5 229 |
| 411. UNITED STATES | 358 | 14 906 |
| 511. UNITED KINGDOM | 23 | 183 |
| 514. GERMANY, FED. REP. OF | 2 315 | 15 931 |
| 7318 Sekerup, baut, mur dan bagiannya, dari besi atau baja | 8 370 264 | 7 759 537 |
| 111. JAPAN | 93 920 | 1 264 886 |
| 112. HONGKONG | 18 041 | 109 556 |
| 114. KOREA, REP OF | 3 621 | 61 476 |
| 115. TAIWAN | 1 529 492 | 585 340 |
| 116. TIONGKOK | 6 630 149 | 5 329 507 |
| 121. THAILAND | 12 021 | 133 303 |
| 122. SINGAPORE | 6 387 | 24 232 |
| 124. MALAYSIA | 50 287 | 47 938 |
| 131. VIET NAM | 10 369 | 21 348 |
| 133. INDIA | 270 | 389 |
| 138. INDONESIA | 46 | 240 |
| 411. UNITED STATES | 378 | 2 499 |
| 434. BRAZIL | 269 | 2 285 |
| 511. UNITED KINGDOM | 8 302 | 85 931 |
| 512. NETHERLANDS | 31 | 323 |
| 513. FRANCE | 22 | 619 |
| 514. GERMANY, FED. REP. OF | 3 528 | 56 641 |
| 515. AUSTRIA | 6 | 130 |
| 516. BELGIUM | 328 | 9 652 |
| 517. SWITZERLAND | 7 | 3 781 |
| 521. DENMARK | 547 | 12 479 |
| 525. IRELAND | 65 | 117 |
| 526. ITALY | 2 177 | 6 861 |
| 564. BOSNIA-HERZEGOVINA | 1 | 4 |
| 7319 Jarum jahit, dan jarum lainnya, dari besi atau baja | 1 077 896 | 1 038 338 |
| 111. JAPAN | 26 223 | 27 692 |
| 112. HONGKONG | 1 768 | 43 928 |
| 114. KOREA, REP OF | 1 670 | 12 311 |
| 115. TAIWAN | 867 | 647 |
| 116. TIONGKOK | 1 046 983 | 947 828 |
| 122. SINGAPORE | 385 | 5 932 |
| 7320 Pegas dan daun untuk pegas, dr besi atau baja | 468 020 | 483 048 |
| 111. JAPAN | 6 604 | 101 209 |
| 114. KOREA, REP OF | 1 583 | 28 225 |
| 115. TAIWAN | 464 | 3 605 |
| 116. TIONGKOK | 423 043 | 262 464 |
| 121. THAILAND | 134 | 962 |
| 122. SINGAPORE | 1 582 | 1 920 |

Tabel 7
Impor Jawa Tengah Menurut Kode HS 4 Digit dan Negara Asal

| HS 4 Digit dan Negara Asal | Berat (Kg) | Nilai CIF (US\$) |
|--|-------------------|------------------|
| (1) | (2) | (3) |
| 133. INDIA | 189 | 1 095 |
| 154. TURKEY | 821 | 971 |
| 411. UNITED STATES | 130 | 250 |
| 514. GERMANY, FED. REP. OF | 33 112 | 78 823 |
| 515. AUSTRIA | 3 | 789 |
| 516. BELGIUM | 1 | 1 |
| 517. SWITZERLAND | 2 | 257 |
| 526. ITALY | 352 | 2 477 |
| 7321 Tungku, kompor, alat masak lainnya, dari besi atau baja | 1 223 086 | 1 408 645 |
| 111. JAPAN | 37 | 196 |
| 116. TIONGKOK | 1 222 530 | 1 406 176 |
| 122. SINGAPORE | 124 | 551 |
| 526. ITALY | 395 | 1 722 |
| 7322 Radiator untuk pemanasan sentral, pemanas dan pembagi | 17 253 | 29 215 |
| 111. JAPAN | 136 | 283 |
| 116. TIONGKOK | 17 080 | 27 311 |
| 514. GERMANY, FED. REP. OF | 37 | 1 621 |
| 7323 Meja, brg dapur dan alat rumah tangga lainnya, dari besi | 13 069 254 | 9 262 767 |
| 111. JAPAN | 1 402 | 6 498 |
| 112. HONGKONG | 9 884 | 17 531 |
| 114. KOREA, REP OF | 51 956 | 78 844 |
| 115. TAIWAN | 1 504 | 1 196 |
| 116. TIONGKOK | 12 828 549 | 8 854 910 |
| 122. SINGAPORE | 4 210 | 22 461 |
| 124. MALAYSIA | 32 822 | 50 594 |
| 133. INDIA | 115 242 | 65 541 |
| 154. TURKEY | 3 224 | 6 128 |
| 311. AUSTRALIA | 4 941 | 19 732 |
| 411. UNITED STATES | 4 754 | 9 429 |
| 514. GERMANY, FED. REP. OF | 2 535 | 16 045 |
| 526. ITALY | 7 195 | 101 427 |
| 527. SPAIN | 586 | 1 941 |
| 567. SLOVENIA | 450 | 10 490 |
| 7324 Barang saniter dan bagiannya, dari besi atau baja | 1 914 323 | 1 835 104 |
| 111. JAPAN | 328 | 745 |
| 115. TAIWAN | 261 | 201 |
| 116. TIONGKOK | 1 894 750 | 1 760 829 |
| 121. THAILAND | 3 012 | 7 857 |
| 122. SINGAPORE | 46 | 1 100 |
| 131. VIET NAM | 45 | 40 |
| 511. UNITED KINGDOM | 2 833 | 21 966 |
| 514. GERMANY, FED. REP. OF | 11 894 | 30 887 |
| 526. ITALY | 1 136 | 11 411 |
| 567. SLOVENIA | 18 | 68 |
| 7325 Barang tuangan lainnya dari besi atau baja | 76 667 | 188 575 |

Tabel 7
Impor Jawa Tengah Menurut Kode HS 4 Digit dan Negara Asal

| HS 4 Digit dan Negara Asal | Berat (Kg) | Nilai CIF (US\$) |
|---|------------------|-------------------|
| (1) | (2) | (3) |
| 114. KOREA, REP OF | 678 | 45 348 |
| 115. TAIWAN | 1 061 | 1 593 |
| 116. TIONGKOK | 71 143 | 90 788 |
| 124. MALAYSIA | 489 | 401 |
| 526. ITALY | 3 296 | 50 445 |
| 7326 Barang lainnya dari besi atau baja | 9 710 039 | 12 598 218 |
| 111. JAPAN | 23 583 | 195 376 |
| 112. HONGKONG | 23 247 | 410 234 |
| 114. KOREA, REP OF | 5 424 | 96 083 |
| 115. TAIWAN | 63 398 | 77 679 |
| 116. TIONGKOK | 9 119 484 | 8 499 163 |
| 121. THAILAND | 84 175 | 722 458 |
| 122. SINGAPORE | 90 396 | 56 182 |
| 124. MALAYSIA | 41 124 | 37 394 |
| 133. INDIA | 826 | 1 352 |
| 136. SRI LANKA | 1 131 | 9 744 |
| 138. INDONESIA | 172 453 | 111 515 |
| 311. AUSTRALIA | 1 792 | 5 765 |
| 411. UNITED STATES | 15 191 | 480 657 |
| 434. BRAZIL | 123 | 1 024 |
| 451. COSTA RICA | 5 980 | 1 294 |
| 511. UNITED KINGDOM | 73 | 1 117 |
| 512. NETHERLANDS | 288 | 12 368 |
| 514. GERMANY, FED. REP. OF | 48 723 | 1 786 084 |
| 516. BELGIUM | 966 | 2 221 |
| 524. FINLAND | 69 | 1 110 |
| 526. ITALY | 11 593 | 89 398 |
| 7402 Tembaga tidak dimurnikan, anoda tembaga untuk pemurnian | 58 | 711 |
| 114. KOREA, REP OF | 58 | 711 |
| 7403 Tembaga dimurnikan dan paduan tembaga tidak ditempa | 16 054 | 15 488 |
| 112. HONGKONG | 34 | 809 |
| 116. TIONGKOK | 577 | 4 100 |
| 121. THAILAND | 1 334 | 890 |
| 526. ITALY | 14 109 | 9 689 |
| 7406 Bubuk dan serpih tembaga | 15 000 | 215 249 |
| 514. GERMANY, FED. REP. OF | 15 000 | 215 249 |
| 7407 Batang, batang kecil dan profil tembaga | 164 265 | 164 556 |
| 111. JAPAN | 1 135 | 3 440 |
| 115. TAIWAN | 1 863 | 21 391 |
| 116. TIONGKOK | 161 267 | 139 725 |
| 7408 Kawat tembaga | 48 617 | 166 663 |
| 112. HONGKONG | 15 | 150 |
| 114. KOREA, REP OF | 1 471 | 12 074 |
| 116. TIONGKOK | 5 847 | 4 332 |
| 122. SINGAPORE | 192 | 193 |

Tabel 7
Impor Jawa Tengah Menurut Kode HS 4 Digit dan Negara Asal

| HS 4 Digit dan Negara Asal (1) | Berat (Kg) (2) | Nilai CIF (US\$) (3) |
|---|-------------------|-------------------------|
| 124. MALAYSIA | 13 451 | 134 232 |
| 133. INDIA | 21 141 | 10 967 |
| 526. ITALY | 6 500 | 4 715 |
| 7409 Pelat,lembaran dan jalur tembaga,dg ketebalan LD 0,15m | 262 840 | 353 347 |
| 111. JAPAN | 17 031 | 144 382 |
| 113. KOREA, DEM.PEOP.REP | 132 | 1 044 |
| 116. TIONGKOK | 241 832 | 205 937 |
| 121. THAILAND | 3 346 | 669 |
| 511. UNITED KINGDOM | 493 | 956 |
| 526. ITALY | 6 | 359 |
| 7410 Foil tembaga dicetak atau dilapisi dg ketebalan KD 0,15mm | 4 251 | 3 921 |
| 116. TIONGKOK | 2 972 | 2 986 |
| 411. UNITED STATES | 249 | 307 |
| 513. FRANCE | 2 | 32 |
| 526. ITALY | 1 028 | 596 |
| 7411 Buluh dan pipa tembaga | 495 334 | 3 360 417 |
| 111. JAPAN | 1 814 | 19 932 |
| 112. HONGKONG | 726 | 32 354 |
| 114. KOREA, REP OF | 92 261 | 523 634 |
| 115. TAIWAN | 39 886 | 426 733 |
| 116. TIONGKOK | 174 501 | 695 117 |
| 121. THAILAND | 185 790 | 1 638 982 |
| 411. UNITED STATES | 356 | 23 665 |
| 7412 Alat kelengkapan buluh dan pipa tembaga, sambungan, selongsong, elbow | 120 159 | 367 845 |
| 111. JAPAN | 11 | 228 |
| 115. TAIWAN | 15 151 | 10 135 |
| 116. TIONGKOK | 99 117 | 250 872 |
| 133. INDIA | 164 | 1 989 |
| 411. UNITED STATES | 5 335 | 103 020 |
| 514. GERMANY, FED. REP. OF | 381 | 1 601 |
| 7413 Kawat pilin,kawat,pita pelapis tdk termasuk listrik diisolasi | 78 069 | 648 575 |
| 111. JAPAN | 2 | 984 |
| 114. KOREA, REP OF | 150 | 10 021 |
| 115. TAIWAN | 37 251 | 497 226 |
| 116. TIONGKOK | 40 666 | 140 344 |
| 7415 Paku,pasak,paku payung,kokot,barang berulir dan barang sejenis dari tembaga | 187 363 | 563 887 |
| 111. JAPAN | 24 717 | 116 875 |
| 112. HONGKONG | 382 | 543 |
| 114. KOREA, REP OF | 1 404 | 7 642 |
| 115. TAIWAN | 13 387 | 8 512 |
| 116. TIONGKOK | 136 923 | 279 809 |
| 121. THAILAND | 556 | 1 809 |
| 122. SINGAPORE | 2 | 33 |
| 155. UNITED ARAB EMIRATES | 1 005 | 553 |
| 311. AUSTRALIA | 20 | 748 |

Tabel 7
Impor Jawa Tengah Menurut Kode HS 4 Digit dan Negara Asal

| HS 4 Digit dan Negara Asal (1) | Berat (Kg) (2) | Nilai CIF (US\$) (3) |
|---|-------------------|-------------------------|
| 411. UNITED STATES | 599 | 15 118 |
| 511. UNITED KINGDOM | 747 | 11 282 |
| 512. NETHERLANDS | 1 756 | 1 620 |
| 513. FRANCE | 73 | 2 048 |
| 514. GERMANY, FED. REP. OF | 2 849 | 106 010 |
| 516. BELGIUM | 239 | 69 |
| 521. DENMARK | 760 | 10 423 |
| 526. ITALY | 1 944 | 793 |
| 7418 Meja, barang dapur,perabot rumah tangga, barang saniter, bagiannya dari tembaga | 23 012 | 38 603 |
| 115. TAIWAN | 36 | 476 |
| 116. TIONGKOK | 21 080 | 30 355 |
| 514. GERMANY, FED. REP. OF | 1 896 | 7 772 |
| 7419 Barang lainnya dari tembaga | 15 544 | 40 102 |
| 111. JAPAN | 5 | 5 180 |
| 114. KOREA, REP OF | 103 | 96 |
| 115. TAIWAN | 562 | 7 390 |
| 116. TIONGKOK | 14 585 | 26 008 |
| 122. SINGAPORE | 225 | 510 |
| 512. NETHERLANDS | 2 | 18 |
| 526. ITALY | 62 | 900 |
| 7506 Pelat,lembaran, jalur dan foil nikel | 117 | 1 120 |
| 114. KOREA, REP OF | 106 | 944 |
| 513. FRANCE | 11 | 176 |
| 7507 Buluh,pipa dan perlengkapan dari nikel mis. sambungan,siku,selongsong | 9 | 321 |
| 514. GERMANY, FED. REP. OF | 9 | 321 |
| 7508 Barang lainnya dari nikel | 1 923 | 65 098 |
| 111. JAPAN | 25 | 2 526 |
| 115. TAIWAN | 148 | 72 |
| 512. NETHERLANDS | 1 750 | 62 500 |
| 7601 Aluminium bukan tempaan | 2 769 269 | 6 887 564 |
| 122. SINGAPORE | 4 392 | 8 240 |
| 124. MALAYSIA | 2 764 877 | 6 879 324 |
| 7603 Bubuk dan serpih aluminium | 54 650 | 112 032 |
| 116. TIONGKOK | 54 650 | 112 032 |
| 7604 Batang,batang kecil dan profil aluminium | 1 049 024 | 819 237 |
| 116. TIONGKOK | 1 025 189 | 757 821 |
| 121. THAILAND | 7 603 | 4 515 |
| 122. SINGAPORE | 681 | 16 719 |
| 513. FRANCE | 15 | 236 |
| 526. ITALY | 5 012 | 4 473 |
| 545. BULGARIA | 10 524 | 35 473 |
| 7605 Kawat aluminium | 411 605 | 492 770 |
| 114. KOREA, REP OF | 1 555 | 6 890 |
| 116. TIONGKOK | 410 050 | 485 880 |
| 7606 Pelat,lembaran dan jalur aluminium dg ketebalan > 0,2 mm | 1 352 111 | 1 084 689 |

Tabel 7
Impor Jawa Tengah Menurut Kode HS 4 Digit dan Negara Asal

| HS 4 Digit dan Negara Asal (1) | Berat (Kg) (2) | Nilai CIF (US\$) (3) |
|---|-------------------|-------------------------|
| 111. JAPAN | 66 | 1 122 |
| 112. HONGKONG | 42 | 803 |
| 114. KOREA, REP OF | 66 963 | 71 669 |
| 115. TAIWAN | 222 044 | 165 885 |
| 116. TIONGKOK | 1 000 652 | 790 665 |
| 133. INDIA | 3 411 | 21 742 |
| 311. AUSTRALIA | 41 393 | 22 100 |
| 511. UNITED KINGDOM | 75 | 959 |
| 514. GERMANY, FED. REP. OF | 16 324 | 8 630 |
| 526. ITALY | 1 141 | 1 114 |
| 7607 Foil aluminium dicetak atau dilapisi dg ketebalan < 0,2 mm | 973 245 | 2 564 644 |
| 111. JAPAN | 551 | 675 |
| 116. TIONGKOK | 971 275 | 2 536 245 |
| 122. SINGAPORE | 1 071 | 14 690 |
| 133. INDIA | 253 | 1 476 |
| 526. ITALY | 95 | 11 558 |
| 7608 Buluh dan pipa aluminium | 55 466 | 111 163 |
| 115. TAIWAN | 1 640 | 51 476 |
| 116. TIONGKOK | 52 936 | 56 408 |
| 133. INDIA | 890 | 3 279 |
| 7609 Alat kelengkapan buluh dan pipa dari aluminium,sambungan, selongsong, elbow | 24 788 | 63 003 |
| 114. KOREA, REP OF | 374 | 2 267 |
| 116. TIONGKOK | 24 204 | 59 016 |
| 511. UNITED KINGDOM | 210 | 1 720 |
| 7610 Rangka aluminium, pintu jendela rangka bangunan dari aluminium | 792 398 | 1 114 591 |
| 111. JAPAN | 308 | 315 |
| 115. TAIWAN | 3 357 | 15 144 |
| 116. TIONGKOK | 693 296 | 861 997 |
| 124. MALAYSIA | 75 558 | 199 501 |
| 127. BRUNEI DARUSSALAM | 6 519 | 7 621 |
| 411. UNITED STATES | 10 315 | 25 750 |
| 513. FRANCE | 3 045 | 4 263 |
| 7612 Tahang,drum,kaleng dan sj dari aluminium dg lapasitas | 61 994 | 330 685 |
| 116. TIONGKOK | 4 750 | 11 099 |
| 124. MALAYSIA | 29 | 93 |
| 411. UNITED STATES | 33 471 | 36 964 |
| 514. GERMANY, FED. REP. OF | 23 744 | 282 529 |
| 7613 Tempat simpan dari aluminium untuk gas dibawah tekanan | 7 807 | 76 390 |
| 112. HONGKONG | 145 | 1 661 |
| 116. TIONGKOK | 7 662 | 74 729 |
| 7614 Kawat pilin ,kabe, dari alumunium | 276 | 4 086 |
| 122. SINGAPORE | 276 | 4 086 |
| 7615 Meja, barang dapur, brg lainnya untuk keperluan rumah tangga | 1 525 840 | 1 778 874 |
| 114. KOREA, REP OF | 12 716 | 18 946 |
| 116. TIONGKOK | 1 508 859 | 1 755 880 |

Tabel 7
Impor Jawa Tengah Menurut Kode HS 4 Digit dan Negara Asal

| HS 4 Digit dan Negara Asal (1) | Berat (Kg) (2) | Nilai CIF (US\$) (3) |
|--|-------------------|-------------------------|
| 521. DENMARK | 83 | 353 |
| 523. SWEDEN | 4 027 | 2 510 |
| 526. ITALY | 23 | 748 |
| 527. SPAIN | 132 | 437 |
| 7616 Barang lainnya dari alumunium | 954 918 | 1 252 503 |
| 111. JAPAN | 1 803 | 39 784 |
| 112. HONGKONG | 504 | 1 111 |
| 114. KOREA, REP OF | 53 | 50 |
| 115. TAIWAN | 18 947 | 118 775 |
| 116. TIONGKOK | 914 841 | 998 320 |
| 121. THAILAND | 525 | 5 614 |
| 122. SINGAPORE | 248 | 6 084 |
| 124. MALAYSIA | 46 | 3 600 |
| 133. INDIA | 16 417 | 66 616 |
| 311. AUSTRALIA | 3 | 16 |
| 411. UNITED STATES | 1 490 | 12 123 |
| 512. NETHERLANDS | 35 | 291 |
| 514. GERMANY, FED. REP. OF | 6 | 119 |
| 7801 Timah hitam tidak ditempa | 25 224 | 57 586 |
| 311. AUSTRALIA | 25 224 | 57 586 |
| 7806 Barang lainnya dari timah hitam | 4 842 | 72 454 |
| 112. HONGKONG | 4 842 | 72 454 |
| 7901 Seng bukan tempaan | 5 510 329 | 13 220 356 |
| 111. JAPAN | 425 882 | 966 719 |
| 116. TIONGKOK | 1 687 640 | 4 122 793 |
| 122. SINGAPORE | 17 829 | 33 449 |
| 133. INDIA | 174 791 | 397 450 |
| 311. AUSTRALIA | 495 881 | 1 186 945 |
| 434. BRAZIL | 201 981 | 462 569 |
| 442. PERU | 303 357 | 777 432 |
| 512. NETHERLANDS | 253 732 | 632 990 |
| 552. KAZAKHSTAN | 1 845 160 | 4 372 846 |
| 572. RUSSIAN FEDERATION | 104 076 | 267 163 |
| 7903 Abu, bubuk dan serpihan seng | 855 | 7 642 |
| 114. KOREA, REP OF | 655 | 7 519 |
| 526. ITALY | 200 | 123 |
| 7904 Batang,batang kecil dan profil, dari seng | 76 000 | 212 020 |
| 116. TIONGKOK | 76 000 | 212 020 |
| 7905 Pelat, lembaran, jalur dan foil, dari seng | 685 | 2 336 |
| 116. TIONGKOK | 685 | 2 336 |
| 7907 Barang lain dari seng | 26 217 | 54 389 |
| 111. JAPAN | 4 | 3 025 |
| 115. TAIWAN | 334 | 295 |
| 116. TIONGKOK | 25 788 | 50 229 |
| 512. NETHERLANDS | 60 | 152 |

Tabel 7
Impor Jawa Tengah Menurut Kode HS 4 Digit dan Negara Asal

| HS 4 Digit dan Negara Asal (1) | Berat (Kg) (2) | Nilai CIF (US\$) (3) |
|---|-------------------|-------------------------|
| 514. GERMANY, FED. REP. OF | 16 | 652 |
| 525. IRELAND | 15 | 36 |
| 8003 Batang,batang kecil dan profil, dan kawat timah | 2 896 | 3 061 |
| 116. TIONGKOK | 2 896 | 3 061 |
| 8007 Barang lainnya dari timah | 329 418 | 379 549 |
| 116. TIONGKOK | 328 818 | 378 442 |
| 526. ITALY | 600 | 1 107 |
| 8101 Tungsten, wolfram dan barang terbuat dari padanya | 10 059 | 113 168 |
| 112. HONGKONG | 4 947 | 71 776 |
| 116. TIONGKOK | 5 112 | 41 392 |
| 8102 Molibdenum, dan barang terbuat dari padanya | 8 247 | 7 422 |
| 116. TIONGKOK | 8 247 | 7 422 |
| 8104 Magnesium, dan barang terbuat dari padanya | 1 623 | 1 019 |
| 116. TIONGKOK | 1 623 | 1 019 |
| 8106 Bismut, dan barang terbuat dari padanya | 1 000 | 30 500 |
| 116. TIONGKOK | 1 000 | 30 500 |
| 8108 Titanium, dan barang terbuat dari padanya | 87 351 | 5 976 539 |
| 111. JAPAN | 129 | 1 458 |
| 112. HONGKONG | 146 | 8 795 |
| 114. KOREA, REP OF | 78 | 566 |
| 116. TIONGKOK | 86 998 | 5 965 720 |
| 8112 Berilium, Krom, Germanium, galium, talium, dan barang | 808 | 9 079 |
| 111. JAPAN | 300 | 2 881 |
| 114. KOREA, REP OF | 508 | 6 198 |
| 8201 Sekop, cangkul, bajak, sabit, gunting pagar, alat pertanian | 26 266 | 25 629 |
| 116. TIONGKOK | 26 266 | 25 629 |
| 8202 Gergaji dan mata gergaji | 2 234 100 | 2 441 470 |
| 111. JAPAN | 687 | 2 346 |
| 115. TAIWAN | 8 048 | 11 744 |
| 116. TIONGKOK | 2 075 040 | 1 967 812 |
| 122. SINGAPORE | 124 407 | 57 624 |
| 124. MALAYSIA | 950 | 3 306 |
| 511. UNITED KINGDOM | 872 | 11 122 |
| 514. GERMANY, FED. REP. OF | 1 350 | 123 791 |
| 515. AUSTRIA | 584 | 47 027 |
| 523. SWEDEN | 19 997 | 11 453 |
| 526. ITALY | 2 165 | 205 245 |
| 8203 Kikir, tang, penjepit, gunting seng, pemotong pipa, catok | 2 190 723 | 1 934 400 |
| 111. JAPAN | 1 338 | 2 117 |
| 112. HONGKONG | 196 | 2 131 |
| 114. KOREA, REP OF | 24 | 29 |
| 115. TAIWAN | 13 484 | 10 684 |
| 116. TIONGKOK | 2 157 864 | 1 890 491 |
| 122. SINGAPORE | 551 | 470 |
| 133. INDIA | 16 921 | 14 748 |

Tabel 7
Impor Jawa Tengah Menurut Kode HS 4 Digit dan Negara Asal

| HS 4 Digit dan Negara Asal (1) | Berat (Kg) (2) | Nilai CIF (US\$) (3) |
|--|-------------------|-------------------------|
| 134. PAKISTAN | 2 | 5 |
| 514. GERMANY, FED. REP. OF | 343 | 13 725 |
| 8204 Kunci sekrup, kunci Inggris | 1 747 584 | 1 335 759 |
| 111. JAPAN | 12 358 | 7 221 |
| 114. KOREA, REP OF | 348 | 417 |
| 115. TAIWAN | 222 702 | 145 909 |
| 116. TIONGKOK | 1 398 261 | 1 104 784 |
| 121. THAILAND | 2 | 4 |
| 133. INDIA | 113 778 | 75 524 |
| 511. UNITED KINGDOM | 97 | 1 086 |
| 514. GERMANY, FED. REP. OF | 12 | 255 |
| 516. BELGIUM | 26 | 559 |
| 8205 Perkakas tangan, alat pengebor, palu, pahat, obeng, dsj | 6 417 945 | 5 121 233 |
| 111. JAPAN | 34 983 | 43 596 |
| 112. HONGKONG | 9 144 | 6 877 |
| 114. KOREA, REP OF | 122 | 114 |
| 115. TAIWAN | 289 124 | 244 954 |
| 116. TIONGKOK | 6 019 183 | 4 776 317 |
| 122. SINGAPORE | 3 | 14 |
| 124. MALAYSIA | 956 | 1 077 |
| 133. INDIA | 63 413 | 38 118 |
| 311. AUSTRALIA | 42 | 220 |
| 411. UNITED STATES | 353 | 355 |
| 512. NETHERLANDS | 1 | 4 |
| 513. FRANCE | 214 | 6 005 |
| 514. GERMANY, FED. REP. OF | 250 | 1 853 |
| 521. DENMARK | 107 | 781 |
| 525. IRELAND | 11 | 39 |
| 526. ITALY | 39 | 909 |
| 8206 Perkakas terdiri dari dua jenis barang atau lebih jenis pos 8202 sd 8205 | 236 601 | 296 804 |
| 111. JAPAN | 11 | 30 |
| 115. TAIWAN | 15 612 | 12 181 |
| 116. TIONGKOK | 219 751 | 284 243 |
| 527. SPAIN | 1 227 | 350 |
| 8207 Perkakas yg dipertukarkan digunakan untuk membor, mengempa, membubut | 853 686 | 1 506 961 |
| 111. JAPAN | 4 863 | 56 923 |
| 112. HONGKONG | 176 | 173 |
| 114. KOREA, REP OF | 241 | 1 141 |
| 115. TAIWAN | 6 642 | 9 044 |
| 116. TIONGKOK | 841 764 | 1 439 680 |
| 8208 Pisau dan mata pisau untuk perkakas mekanik | 422 152 | 501 601 |
| 111. JAPAN | 2 871 | 5 425 |
| 112. HONGKONG | 4 455 | 3 103 |
| 114. KOREA, REP OF | 93 351 | 54 764 |
| 115. TAIWAN | 13 696 | 42 416 |

Tabel 7
Impor Jawa Tengah Menurut Kode HS 4 Digit dan Negara Asal

| HS 4 Digit dan Negara Asal | Berat (Kg) | Nilai CIF (US\$) |
|---|------------------|------------------|
| (1) | (2) | (3) |
| 116. TIONGKOK | 303 890 | 286 155 |
| 122. SINGAPORE | 1 066 | 477 |
| 124. MALAYSIA | 245 | 139 |
| 514. GERMANY, FED. REP. OF | 2 261 | 101 305 |
| 515. AUSTRIA | 2 | 156 |
| 517. SWITZERLAND | 7 | 20 |
| 526. ITALY | 4 | 149 |
| 567. SLOVENIA | 304 | 7 492 |
| 8209 Pelat, tongkat, untuk perkakas, tdk terpasang, dari sermet | 48 856 | 30 879 |
| 111. JAPAN | 3 625 | 7 342 |
| 115. TAIWAN | 3 721 | 3 704 |
| 116. TIONGKOK | 41 246 | 19 713 |
| 122. SINGAPORE | 264 | 120 |
| 8210 Perkakas mekanik, dijalankan dgn tangan, berat sd 10 kg | 386 013 | 336 301 |
| 111. JAPAN | 768 | 1 750 |
| 116. TIONGKOK | 385 225 | 334 447 |
| 311. AUSTRALIA | 20 | 104 |
| 8211 Pisau atau mata pisau, selain pos 8208, seperti, pisau meja | 418 011 | 365 217 |
| 111. JAPAN | 274 | 374 |
| 112. HONGKONG | 371 | 908 |
| 114. KOREA, REP OF | 35 642 | 25 555 |
| 115. TAIWAN | 1 565 | 1 990 |
| 116. TIONGKOK | 377 592 | 330 269 |
| 124. MALAYSIA | 2 365 | 2 916 |
| 131. VIET NAM | 200 | 3 200 |
| 527. SPAIN | 2 | 5 |
| 8212 Pisau cukur, atau pisau silet | 165 304 | 145 085 |
| 114. KOREA, REP OF | 8 | 109 |
| 115. TAIWAN | 6 774 | 4 201 |
| 116. TIONGKOK | 47 558 | 36 386 |
| 124. MALAYSIA | 135 | 1 260 |
| 568. CZECH REPUBLIC | 110 829 | 103 129 |
| 8213 Gunting, gunting tukang jahit, dan mata pisau untuk gunting | 649 308 | 555 653 |
| 111. JAPAN | 3 931 | 3 758 |
| 112. HONGKONG | 9 | 75 |
| 114. KOREA, REP OF | 40 | 4 091 |
| 115. TAIWAN | 674 | 432 |
| 116. TIONGKOK | 644 341 | 540 545 |
| 122. SINGAPORE | 288 | 4 427 |
| 311. AUSTRALIA | 10 | 56 |
| 511. UNITED KINGDOM | 6 | 12 |
| 514. GERMANY, FED. REP. OF | 9 | 2 257 |
| 8214 Barang tajam lainnya | 1 711 899 | 1 484 406 |
| 111. JAPAN | 124 | 183 |
| 114. KOREA, REP OF | 449 254 | 241 260 |

Tabel 7
Impor Jawa Tengah Menurut Kode HS 4 Digit dan Negara Asal

| HS 4 Digit dan Negara Asal (1) | Berat (Kg) (2) | Nilai CIF (US\$) (3) |
|--|-------------------|-------------------------|
| 115. TAIWAN | 3 573 | 3 242 |
| 116. TIONGKOK | 1 204 497 | 1 207 987 |
| 124. MALAYSIA | 54 191 | 30 434 |
| 311. AUSTRALIA | 256 | 1 291 |
| 526. ITALY | 4 | 9 |
| 8215 Sendok, garpu, baki untuk piring kue, dan sejenisnya, digunakan untuk alat dapur | 492 064 | 487 100 |
| 111. JAPAN | 179 | 406 |
| 116. TIONGKOK | 485 414 | 458 361 |
| 122. SINGAPORE | 205 | 4 936 |
| 124. MALAYSIA | 1 891 | 1 908 |
| 311. AUSTRALIA | 2 177 | 7 833 |
| 411. UNITED STATES | 5 | 16 |
| 511. UNITED KINGDOM | 1 507 | 2 781 |
| 513. FRANCE | 8 | 15 |
| 526. ITALY | 540 | 10 385 |
| 527. SPAIN | 138 | 459 |
| 8301 Kunci gantung, anak kunci dengan kombinasi | 14 972 285 | 10 585 109 |
| 111. JAPAN | 14 922 | 45 209 |
| 112. HONGKONG | 57 044 | 33 240 |
| 114. KOREA, REP OF | 136 | 133 |
| 115. TAIWAN | 4 445 | 9 926 |
| 116. TIONGKOK | 14 227 214 | 10 141 513 |
| 121. THAILAND | 627 872 | 309 067 |
| 122. SINGAPORE | 4 963 | 3 303 |
| 123. PHILIPPINES | 935 | 1 172 |
| 411. UNITED STATES | 18 | 27 |
| 514. GERMANY, FED. REP. OF | 4 641 | 2 264 |
| 517. SWITZERLAND | 465 | 720 |
| 518. LUXEMBURG | 1 403 | 783 |
| 521. DENMARK | 345 | 7 425 |
| 526. ITALY | 21 951 | 16 580 |
| 527. SPAIN | 5 931 | 13 747 |
| 8302 Engsel, penyangga untuk sepatu, topi dan sejenisnya | 31 552 696 | 19 663 425 |
| 111. JAPAN | 27 675 | 505 630 |
| 112. HONGKONG | 33 845 | 58 318 |
| 114. KOREA, REP OF | 367 | 410 |
| 115. TAIWAN | 129 755 | 105 148 |
| 116. TIONGKOK | 30 568 737 | 17 837 786 |
| 121. THAILAND | 65 | 219 |
| 122. SINGAPORE | 94 230 | 378 303 |
| 124. MALAYSIA | 30 115 | 78 869 |
| 311. AUSTRALIA | 106 | 2 057 |
| 312. NEW ZELAND | 911 | 2 400 |
| 411. UNITED STATES | 7 525 | 51 029 |
| 412. CANADA | 54 | 249 |

Tabel 7
Impor Jawa Tengah Menurut Kode HS 4 Digit dan Negara Asal

| HS 4 Digit dan Negara Asal | Berat (Kg) | Nilai CIF (US\$) |
|--|------------------|------------------|
| (1) | (2) | (3) |
| 514. GERMANY, FED. REP. OF | 45 575 | 235 525 |
| 515. AUSTRIA | 46 260 | 180 501 |
| 516. BELGIUM | 3 869 | 34 841 |
| 521. DENMARK | 2 855 | 40 702 |
| 524. FINLAND | 164 | 2 629 |
| 526. ITALY | 522 325 | 113 295 |
| 527. SPAIN | 14 199 | 6 908 |
| 528. PORTUGAL | 2 | 8 |
| 545. BULGARIA | 2 187 | 8 834 |
| 568. CZECH REPUBLIC | 21 875 | 19 764 |
| 8303 Lemari lapis baja, pintu dan lemari besi | 119 589 | 128 566 |
| 112. HONGKONG | 7 100 | 14 315 |
| 114. KOREA, REP OF | 57 257 | 48 363 |
| 115. TAIWAN | 228 | 500 |
| 116. TIONGKOK | 24 591 | 40 074 |
| 122. SINGAPORE | 1 575 | 7 500 |
| 131. VIET NAM | 28 838 | 17 814 |
| 8304 Lemari surat, lemari indeks, bak kertas, bak tempat alat kantor | 580 226 | 942 854 |
| 111. JAPAN | 26 571 | 13 797 |
| 115. TAIWAN | 7 740 | 31 823 |
| 116. TIONGKOK | 539 088 | 891 139 |
| 124. MALAYSIA | 6 761 | 3 363 |
| 526. ITALY | 66 | 2 732 |
| 8305 Alat kelengkapan untuk buku lembaran lepas, penjepit buku | 3 199 734 | 2 208 114 |
| 111. JAPAN | 39 569 | 21 111 |
| 112. HONGKONG | 534 | 5 230 |
| 115. TAIWAN | 15 037 | 21 786 |
| 116. TIONGKOK | 3 058 218 | 2 091 806 |
| 124. MALAYSIA | 74 039 | 35 371 |
| 126. CAMBODIA | 11 482 | 26 104 |
| 514. GERMANY, FED. REP. OF | 855 | 6 706 |
| 8306 Genta, gong atau sejenisnya, patung, bingkai, dari logam tidak mulia | 66 350 | 82 445 |
| 112. HONGKONG | 911 | 9 084 |
| 114. KOREA, REP OF | 279 | 8 717 |
| 115. TAIWAN | 1 106 | 5 211 |
| 116. TIONGKOK | 62 635 | 48 379 |
| 121. THAILAND | 681 | 10 404 |
| 124. MALAYSIA | 594 | 600 |
| 133. INDIA | 144 | 50 |
| 8307 Tabung fleksibel dari logam tidak mulia | 204 738 | 417 163 |
| 111. JAPAN | 139 | 64 479 |
| 114. KOREA, REP OF | 3 320 | 12 384 |
| 116. TIONGKOK | 187 466 | 299 624 |
| 133. INDIA | 12 796 | 20 419 |
| 514. GERMANY, FED. REP. OF | 1 017 | 20 257 |

Tabel 7
Impor Jawa Tengah Menurut Kode HS 4 Digit dan Negara Asal

| HS 4 Digit dan Negara Asal (1) | Berat (Kg) (2) | Nilai CIF (US\$) (3) |
|--|-------------------|-------------------------|
| 8308 Jepitan, gesper, lubang tali sepatu, manik manik, dari logam tidak mulia | 1 724 433 | 7 538 857 |
| 111. JAPAN | 2 187 | 33 042 |
| 112. HONGKONG | 367 427 | 4 857 546 |
| 114. KOREA, REP OF | 8 273 | 87 732 |
| 115. TAIWAN | 11 890 | 107 697 |
| 116. TIONGKOK | 1 276 018 | 2 123 272 |
| 133. INDIA | 45 400 | 25 095 |
| 134. PAKISTAN | 16 | 203 |
| 136. SRI LANKA | 8 898 | 244 478 |
| 411. UNITED STATES | 22 | 44 |
| 514. GERMANY, FED. REP. OF | 3 936 | 44 999 |
| 515. AUSTRIA | 8 | 566 |
| 526. ITALY | 2 | 12 |
| 527. SPAIN | 73 | 10 831 |
| 563. CROATIA | 283 | 3 340 |
| 8309 Sumbat, tutup dan penutup, dari logam tidak mulia | 92 669 | 142 437 |
| 114. KOREA, REP OF | 54 | 1 064 |
| 115. TAIWAN | 5 359 | 10 419 |
| 116. TIONGKOK | 74 557 | 90 354 |
| 121. THAILAND | 3 | 76 |
| 123. PHILIPPINES | 7 019 | 6 981 |
| 124. MALAYSIA | 28 | 38 |
| 133. INDIA | 4 457 | 27 661 |
| 411. UNITED STATES | 1 192 | 5 844 |
| 8310 Papan nama, papan isyarat, papan alamat, nomor, dari logam tidak mulia | 23 353 | 66 055 |
| 111. JAPAN | 347 | 4 666 |
| 112. HONGKONG | 1 | 16 |
| 116. TIONGKOK | 22 780 | 56 138 |
| 131. VIET NAM | 56 | 1 345 |
| 514. GERMANY, FED. REP. OF | 26 | 571 |
| 516. BELGIUM | 143 | 3 319 |
| 8311 Kawat, batang kecil, pelat, elektroda, dari logam tidak mulia | 1 305 624 | 1 049 087 |
| 111. JAPAN | 674 | 10 107 |
| 114. KOREA, REP OF | 19 | 375 |
| 115. TAIWAN | 7 106 | 3 144 |
| 116. TIONGKOK | 1 159 892 | 880 341 |
| 122. SINGAPORE | 9 286 | 4 446 |
| 133. INDIA | 6 253 | 65 607 |
| 411. UNITED STATES | 98 325 | 48 124 |
| 412. CANADA | 1 640 | 915 |
| 421. MEXICO | 827 | 462 |
| 511. UNITED KINGDOM | 21 023 | 13 472 |
| 514. GERMANY, FED. REP. OF | 579 | 22 094 |
| 8402 Ketel uap | 17 221 962 | 96 727 939 |
| 111. JAPAN | 6 372 | 604 438 |

Tabel 7
Impor Jawa Tengah Menurut Kode HS 4 Digit dan Negara Asal

| HS 4 Digit dan Negara Asal | Berat (Kg) | Nilai CIF (US\$) |
|---|------------------|-------------------|
| (1) | (2) | (3) |
| 112. HONGKONG | 74 | 2 468 |
| 114. KOREA, REP OF | 907 805 | 4 662 439 |
| 115. TAIWAN | 4 217 | 37 380 |
| 116. TIONGKOK | 16 024 610 | 90 508 934 |
| 122. SINGAPORE | 22 167 | 81 000 |
| 124. MALAYSIA | 253 789 | 722 200 |
| 249. SEYCHELLES | 1 700 | 7 500 |
| 526. ITALY | 1 228 | 101 580 |
| 8403 Ketel pemanas sentral, selain pos 8402 | 12 927 | 65 575 |
| 112. HONGKONG | 133 | 4 375 |
| 114. KOREA, REP OF | 3 702 | 15 210 |
| 115. TAIWAN | 486 | 825 |
| 116. TIONGKOK | 8 545 | 45 065 |
| 526. ITALY | 61 | 100 |
| 8404 Instalasi pembantu untuk ketel dimaksud pos 8402 dan 8403 | 5 402 285 | 32 806 937 |
| 112. HONGKONG | 42 | 1 054 |
| 114. KOREA, REP OF | 1 689 952 | 6 912 799 |
| 116. TIONGKOK | 3 527 686 | 23 243 949 |
| 133. INDIA | 1 524 | 15 660 |
| 411. UNITED STATES | 53 077 | 1 157 854 |
| 511. UNITED KINGDOM | 30 576 | 595 860 |
| 526. ITALY | 99 428 | 879 761 |
| 8405 Producer gas atau generator gas air | 719 335 | 5 745 411 |
| 114. KOREA, REP OF | 367 825 | 3 230 469 |
| 116. TIONGKOK | 350 045 | 2 435 080 |
| 514. GERMANY, FED. REP. OF | 1 465 | 79 862 |
| 8406 Turbin Uap | 3 885 046 | 53 433 473 |
| 111. JAPAN | 12 184 | 1 443 526 |
| 116. TIONGKOK | 3 851 058 | 50 980 957 |
| 122. SINGAPORE | 3 957 | 198 700 |
| 412. CANADA | 12 052 | 431 390 |
| 514. GERMANY, FED. REP. OF | 5 795 | 378 900 |
| 8407 Mesin piston pembakaran dalam rotari atau bolak balik | 735 172 | 1 244 712 |
| 111. JAPAN | 173 | 627 |
| 116. TIONGKOK | 734 280 | 1 242 281 |
| 124. MALAYSIA | 719 | 1 804 |
| 8408 Mesin piston pembakaran dalam nyala kompresi | 2 268 382 | 3 455 824 |
| 111. JAPAN | 27 355 | 345 388 |
| 112. HONGKONG | 22 588 | 24 199 |
| 114. KOREA, REP OF | 46 788 | 77 151 |
| 115. TAIWAN | 14 107 | 8 474 |
| 116. TIONGKOK | 1 999 901 | 1 541 149 |
| 121. THAILAND | 59 432 | 553 655 |
| 122. SINGAPORE | 2 352 | 1 391 |
| 411. UNITED STATES | 4 796 | 15 328 |

Tabel 7
Impor Jawa Tengah Menurut Kode HS 4 Digit dan Negara Asal

| HS 4 Digit dan Negara Asal (1) | Berat (Kg) (2) | Nilai CIF (US\$) (3) |
|--|-------------------|-------------------------|
| 511. UNITED KINGDOM | 9 265 | 23 830 |
| 514. GERMANY, FED. REP. OF | 70 178 | 854 124 |
| 527. SPAIN | 11 620 | 11 135 |
| 8409 Bagian yg cocok digunakan untuk mesin dimaksud pos 8407 dan 8408 | 7 122 992 | 14 971 855 |
| 111. JAPAN | 63 922 | 1 605 691 |
| 114. KOREA, REP OF | 19 637 | 28 732 |
| 115. TAIWAN | 19 636 | 54 925 |
| 116. TIONGKOK | 6 909 789 | 12 185 206 |
| 121. THAILAND | 103 552 | 1 083 821 |
| 122. SINGAPORE | 4 | 1 814 |
| 133. INDIA | 3 904 | 5 668 |
| 411. UNITED STATES | 99 | 102 |
| 511. UNITED KINGDOM | 62 | 485 |
| 512. NETHERLANDS | 847 | 1 035 |
| 514. GERMANY, FED. REP. OF | 1 020 | 2 713 |
| 515. AUSTRIA | 175 | 212 |
| 516. BELGIUM | 274 | 1 378 |
| 526. ITALY | 71 | 73 |
| 8410 Turbin hidrolik, roda air, dan pengaturnya | 272 126 | 508 656 |
| 115. TAIWAN | 125 386 | 202 998 |
| 116. TIONGKOK | 146 430 | 295 949 |
| 515. AUSTRIA | 310 | 9 709 |
| 8411 Turbo jet, turbo propeller dan turbin gas lainnya | 1 109 | 4 752 |
| 411. UNITED STATES | 917 | 4 309 |
| 512. NETHERLANDS | 157 | 360 |
| 525. IRELAND | 35 | 83 |
| 8412 Mesin dan motor lainnya | 50 270 | 1 313 935 |
| 111. JAPAN | 689 | 48 364 |
| 112. HONGKONG | 2 775 | 119 916 |
| 114. KOREA, REP OF | 3 748 | 91 038 |
| 115. TAIWAN | 13 648 | 74 555 |
| 116. TIONGKOK | 5 048 | 171 534 |
| 122. SINGAPORE | 1 451 | 65 344 |
| 124. MALAYSIA | 2 461 | 45 922 |
| 512. NETHERLANDS | 3 613 | 36 510 |
| 514. GERMANY, FED. REP. OF | 343 | 1 725 |
| 516. BELGIUM | 61 | 486 |
| 526. ITALY | 16 433 | 658 541 |
| 8413 Pompa untuk barang cair, alat pengangkat barang cair | 18 440 168 | 31 313 896 |
| 111. JAPAN | 195 897 | 5 240 548 |
| 114. KOREA, REP OF | 183 087 | 3 316 535 |
| 115. TAIWAN | 323 815 | 427 255 |
| 116. TIONGKOK | 17 513 111 | 20 745 637 |
| 121. THAILAND | 97 175 | 310 262 |
| 122. SINGAPORE | 7 334 | 33 277 |

Tabel 7
Impor Jawa Tengah Menurut Kode HS 4 Digit dan Negara Asal

| HS 4 Digit dan Negara Asal | Berat (Kg) | Nilai CIF (US\$) |
|---|-------------------|-------------------|
| (1) | (2) | (3) |
| 124. MALAYSIA | 5 738 | 7 198 |
| 154. TURKEY | 15 593 | 42 219 |
| 411. UNITED STATES | 41 783 | 168 636 |
| 412. CANADA | 23 656 | 688 529 |
| 421. MEXICO | 440 | 278 |
| 511. UNITED KINGDOM | 4 660 | 99 729 |
| 513. FRANCE | 288 | 33 254 |
| 514. GERMANY, FED. REP. OF | 417 | 10 489 |
| 524. FINLAND | 247 | 11 949 |
| 526. ITALY | 16 343 | 124 783 |
| 543. POLAND | 10 584 | 53 318 |
| 8414 Pompa udara, atau pompa vakum, kompresor udara, kipas | 14 647 608 | 77 253 199 |
| 111. JAPAN | 301 870 | 10 599 667 |
| 112. HONGKONG | 270 682 | 432 476 |
| 114. KOREA, REP OF | 190 647 | 383 554 |
| 115. TAIWAN | 239 435 | 504 199 |
| 116. TIONGKOK | 10 124 061 | 36 237 711 |
| 121. THAILAND | 275 223 | 554 342 |
| 122. SINGAPORE | 80 116 | 414 209 |
| 124. MALAYSIA | 111 495 | 370 830 |
| 131. VIET NAM | 923 801 | 439 877 |
| 133. INDIA | 1 030 854 | 3 357 509 |
| 411. UNITED STATES | 180 940 | 6 805 112 |
| 421. MEXICO | 1 281 | 1 412 |
| 434. BRAZIL | 277 789 | 1 964 460 |
| 512. NETHERLANDS | 2 256 | 90 089 |
| 513. FRANCE | 100 887 | 104 702 |
| 514. GERMANY, FED. REP. OF | 88 846 | 488 887 |
| 516. BELGIUM | 325 095 | 13 897 764 |
| 521. DENMARK | 14 957 | 14 502 |
| 523. SWEDEN | 415 | 301 |
| 526. ITALY | 97 128 | 555 873 |
| 543. POLAND | 7 653 | 8 573 |
| 568. CZECH REPUBLIC | 2 177 | 27 150 |
| 8415 Mesin pengatur suhu udara | 4 464 307 | 16 365 592 |
| 112. HONGKONG | 114 571 | 181 963 |
| 114. KOREA, REP OF | 7 084 | 24 395 |
| 115. TAIWAN | 48 508 | 277 045 |
| 116. TIONGKOK | 3 285 893 | 12 563 395 |
| 121. THAILAND | 633 143 | 2 007 973 |
| 122. SINGAPORE | 4 700 | 24 800 |
| 124. MALAYSIA | 362 385 | 1 134 119 |
| 133. INDIA | 6 926 | 120 196 |
| 434. BRAZIL | 429 | 13 800 |
| 514. GERMANY, FED. REP. OF | 210 | 297 |

Tabel 7
Impor Jawa Tengah Menurut Kode HS 4 Digit dan Negara Asal

| HS 4 Digit dan Negara Asal (1) | Berat (Kg) (2) | Nilai CIF (US\$) (3) |
|---|-------------------|-------------------------|
| 517. SWITZERLAND | 458 | 17 609 |
| 8416 Dapur pembakar dgn bahan bakar cair, padat yg dihancurkan | 1 039 983 | 5 538 567 |
| 111. JAPAN | 1 629 | 5 650 |
| 115. TAIWAN | 33 905 | 96 559 |
| 116. TIONGKOK | 971 341 | 4 588 126 |
| 124. MALAYSIA | 203 | 3 392 |
| 311. AUSTRALIA | 4 584 | 19 305 |
| 411. UNITED STATES | 1 135 | 252 907 |
| 526. ITALY | 27 180 | 571 977 |
| 544. ROMANIA | 6 | 651 |
| 8417 Dapur api, tungku untuk industri | 1 855 085 | 8 518 573 |
| 111. JAPAN | 18 678 | 284 069 |
| 112. HONGKONG | 545 | 365 |
| 115. TAIWAN | 23 575 | 28 608 |
| 116. TIONGKOK | 884 517 | 3 575 599 |
| 121. THAILAND | 839 610 | 4 551 001 |
| 124. MALAYSIA | 78 311 | 31 272 |
| 311. AUSTRALIA | 859 | 2 760 |
| 514. GERMANY, FED. REP. OF | 6 620 | 22 861 |
| 526. ITALY | 2 370 | 22 038 |
| 8418 Lemari es, lemari pembeku, lemari pendingin lainnya | 12 278 056 | 28 931 626 |
| 111. JAPAN | 63 404 | 170 622 |
| 112. HONGKONG | 313 253 | 582 220 |
| 114. KOREA, REP OF | 6 084 216 | 8 476 949 |
| 115. TAIWAN | 50 561 | 444 794 |
| 116. TIONGKOK | 5 525 688 | 16 948 704 |
| 121. THAILAND | 96 198 | 876 559 |
| 122. SINGAPORE | 23 663 | 362 515 |
| 123. PHILIPPINES | 23 816 | 510 701 |
| 124. MALAYSIA | 13 505 | 38 578 |
| 154. TURKEY | 51 | 106 |
| 311. AUSTRALIA | 13 817 | 47 640 |
| 411. UNITED STATES | 336 | 7 293 |
| 511. UNITED KINGDOM | 5 934 | 166 653 |
| 513. FRANCE | 6 791 | 23 402 |
| 514. GERMANY, FED. REP. OF | 82 | 1 030 |
| 521. DENMARK | 3 527 | 1 950 |
| 523. SWEDEN | 5 593 | 80 704 |
| 524. FINLAND | 223 | 3 574 |
| 526. ITALY | 34 067 | 149 939 |
| 567. SLOVENIA | 13 331 | 37 693 |
| 8419 Mesin, perlengkapan pabrik atau laboratorium | 5 391 838 | 35 082 860 |
| 111. JAPAN | 10 719 | 102 622 |
| 112. HONGKONG | 8 487 | 67 857 |
| 114. KOREA, REP OF | 1 387 711 | 8 589 664 |

Tabel 7
Impor Jawa Tengah Menurut Kode HS 4 Digit dan Negara Asal

| HS 4 Digit dan Negara Asal | Berat (Kg) | Nilai CIF (US\$) |
|---|------------------|-------------------|
| (1) | (2) | (3) |
| 115. TAIWAN | 210 292 | 1 167 792 |
| 116. TIONGKOK | 3 219 119 | 14 997 310 |
| 121. THAILAND | 175 812 | 659 042 |
| 122. SINGAPORE | 7 869 | 108 104 |
| 123. PHILIPPINES | 11 722 | 258 814 |
| 124. MALAYSIA | 65 041 | 349 157 |
| 133. INDIA | 51 795 | 248 500 |
| 311. AUSTRALIA | 501 | 1 610 |
| 411. UNITED STATES | 14 724 | 335 107 |
| 434. BRAZIL | 31 838 | 1 338 159 |
| 511. UNITED KINGDOM | 612 | 16 262 |
| 512. NETHERLANDS | 14 300 | 64 495 |
| 513. FRANCE | 90 | 2 936 |
| 514. GERMANY, FED. REP. OF | 155 293 | 6 429 083 |
| 516. BELGIUM | 10 000 | 69 869 |
| 526. ITALY | 15 432 | 273 411 |
| 531. GREECE | 481 | 3 066 |
| 8420 Mesin giling, selain untuk kaca atau logam | 89 411 | 513 538 |
| 112. HONGKONG | 2 795 | 32 019 |
| 114. KOREA, REP OF | 61 | 575 |
| 115. TAIWAN | 23 739 | 138 514 |
| 116. TIONGKOK | 62 295 | 333 654 |
| 121. THAILAND | 465 | 1 148 |
| 133. INDIA | 27 | 701 |
| 515. AUSTRIA | 29 | 6 927 |
| 8421 Sentrifugal, termasuk pengering sentrifugal | 4 707 057 | 25 318 399 |
| 111. JAPAN | 29 211 | 753 709 |
| 112. HONGKONG | 21 722 | 51 486 |
| 114. KOREA, REP OF | 91 953 | 414 591 |
| 115. TAIWAN | 45 427 | 247 940 |
| 116. TIONGKOK | 3 816 747 | 16 942 984 |
| 121. THAILAND | 427 945 | 4 563 613 |
| 122. SINGAPORE | 13 868 | 107 483 |
| 124. MALAYSIA | 30 396 | 200 467 |
| 131. VIET NAM | 21 186 | 98 100 |
| 133. INDIA | 3 995 | 8 286 |
| 138. INDONESIA | 318 | 600 |
| 154. TURKEY | 114 | 212 |
| 311. AUSTRALIA | 335 | 641 |
| 411. UNITED STATES | 84 990 | 191 158 |
| 412. CANADA | 5 434 | 26 558 |
| 421. MEXICO | 29 843 | 68 562 |
| 434. BRAZIL | 462 | 737 |
| 511. UNITED KINGDOM | 2 945 | 4 761 |
| 512. NETHERLANDS | 12 423 | 1 179 108 |

Tabel 7
Impor Jawa Tengah Menurut Kode HS 4 Digit dan Negara Asal

| HS 4 Digit dan Negara Asal | Berat (Kg) | Nilai CIF (US\$) |
|---|------------------|-------------------|
| (1) | (2) | (3) |
| 513. FRANCE | 112 | 253 |
| 514. GERMANY, FED. REP. OF | 54 681 | 376 461 |
| 515. AUSTRIA | 49 | 109 |
| 516. BELGIUM | 454 | 3 424 |
| 521. DENMARK | 1 331 | 8 000 |
| 525. IRELAND | 438 | 927 |
| 526. ITALY | 6 031 | 58 178 |
| 527. SPAIN | 1 918 | 3 623 |
| 557. UKRAINE | 1 754 | 4 023 |
| 568. CZECH REPUBLIC | 975 | 2 405 |
| 8422 Mesin, untuk mencuci, membersihkan, menutup, menyegel | 1 448 782 | 48 914 693 |
| 111. JAPAN | 16 920 | 1 448 017 |
| 114. KOREA, REP OF | 20 222 | 211 360 |
| 115. TAIWAN | 67 423 | 1 361 819 |
| 116. TIONGKOK | 725 212 | 2 554 690 |
| 122. SINGAPORE | 11 000 | 362 680 |
| 124. MALAYSIA | 17 329 | 189 779 |
| 133. INDIA | 1 030 | 18 500 |
| 311. AUSTRALIA | 4 334 | 11 775 |
| 411. UNITED STATES | 426 | 594 |
| 512. NETHERLANDS | 560 | 44 180 |
| 514. GERMANY, FED. REP. OF | 534 035 | 41 620 186 |
| 516. BELGIUM | 3 138 | 286 328 |
| 526. ITALY | 46 746 | 793 182 |
| 527. SPAIN | 407 | 11 603 |
| 8423 Mesin timbangan, tdk termasuk yg kepekaannya KD 5 cg | 1 249 431 | 4 292 964 |
| 111. JAPAN | 9 194 | 466 437 |
| 115. TAIWAN | 842 | 455 |
| 116. TIONGKOK | 1 197 576 | 3 044 573 |
| 121. THAILAND | 32 262 | 477 741 |
| 311. AUSTRALIA | 103 | 434 |
| 513. FRANCE | 1 122 | 39 057 |
| 514. GERMANY, FED. REP. OF | 7 775 | 261 052 |
| 526. ITALY | 557 | 3 215 |
| 8424 Mesin, penyemprot dan penyebar brg cair | 1 924 597 | 4 555 949 |
| 111. JAPAN | 4 170 | 16 330 |
| 112. HONGKONG | 75 | 3 433 |
| 114. KOREA, REP OF | 11 602 | 114 796 |
| 115. TAIWAN | 15 359 | 74 340 |
| 116. TIONGKOK | 1 795 696 | 3 699 255 |
| 121. THAILAND | 26 169 | 42 503 |
| 122. SINGAPORE | 50 | 5 046 |
| 124. MALAYSIA | 10 999 | 200 370 |
| 133. INDIA | 13 478 | 12 675 |
| 411. UNITED STATES | 1 888 | 97 890 |

Tabel 7
Impor Jawa Tengah Menurut Kode HS 4 Digit dan Negara Asal

| HS 4 Digit dan Negara Asal (1) | Berat (Kg) (2) | Nilai CIF (US\$) (3) |
|---|-------------------|-------------------------|
| 511. UNITED KINGDOM | 4 955 | 73 426 |
| 514. GERMANY, FED. REP. OF | 39 878 | 215 640 |
| 526. ITALY | 278 | 245 |
| 8425 Katrol, dan pesawat pengangkut selain lift bejana | 2 158 415 | 2 722 069 |
| 111. JAPAN | 58 700 | 115 624 |
| 114. KOREA, REP OF | 327 | 1 017 |
| 115. TAIWAN | 23 174 | 20 967 |
| 116. TIONGKOK | 1 973 855 | 2 297 825 |
| 122. SINGAPORE | 27 | 127 |
| 124. MALAYSIA | 90 437 | 211 884 |
| 511. UNITED KINGDOM | 6 | 45 |
| 512. NETHERLANDS | 31 | 830 |
| 515. AUSTRIA | 1 995 | 15 585 |
| 516. BELGIUM | 37 | 164 |
| 521. DENMARK | 748 | 5 501 |
| 526. ITALY | 9 078 | 52 500 |
| 8426 Derek kapal, rangka pengangkat yg dapat berpindah | 1 140 977 | 3 342 951 |
| 111. JAPAN | 13 604 | 24 256 |
| 114. KOREA, REP OF | 5 850 | 27 115 |
| 115. TAIWAN | 293 | 447 |
| 116. TIONGKOK | 1 079 730 | 2 721 243 |
| 526. ITALY | 41 500 | 569 890 |
| 8427 Truk forklift, truk kerja lainnya | 610 615 | 1 572 519 |
| 111. JAPAN | 123 251 | 100 139 |
| 114. KOREA, REP OF | 4 500 | 21 500 |
| 115. TAIWAN | 10 075 | 62 910 |
| 116. TIONGKOK | 400 506 | 951 205 |
| 523. SWEDEN | 72 283 | 436 765 |
| 8428 Mesin, pengangkat, pemindah, pemuat dan pembongkar | 12 562 324 | 43 116 713 |
| 111. JAPAN | 7 562 | 124 484 |
| 112. HONGKONG | 8 532 | 15 001 |
| 114. KOREA, REP OF | 123 542 | 581 490 |
| 115. TAIWAN | 63 061 | 390 826 |
| 116. TIONGKOK | 12 209 185 | 39 867 683 |
| 121. THAILAND | 47 110 | 444 809 |
| 124. MALAYSIA | 45 056 | 402 399 |
| 131. VIET NAM | 985 | 16 975 |
| 133. INDIA | 1 065 | 8 250 |
| 411. UNITED STATES | 5 060 | 145 446 |
| 511. UNITED KINGDOM | 1 792 | 10 965 |
| 513. FRANCE | 14 982 | 97 572 |
| 514. GERMANY, FED. REP. OF | 3 046 | 761 567 |
| 517. SWITZERLAND | 2 700 | 34 945 |
| 526. ITALY | 28 646 | 214 301 |
| 8429 Buldozer, engeldozer, mesin perata jalan, mesin pengikis, sekop mekanik | 792 351 | 677 457 |

Tabel 7
Impor Jawa Tengah Menurut Kode HS 4 Digit dan Negara Asal

| HS 4 Digit dan Negara Asal | Berat (Kg) | Nilai CIF (US\$) |
|--|------------------|------------------|
| (1) | (2) | (3) |
| 111. JAPAN | 758 653 | 571 079 |
| 112. HONGKONG | 2 114 | 5 966 |
| 114. KOREA, REP OF | 355 | 2 613 |
| 116. TIONGKOK | 26 834 | 95 144 |
| 124. MALAYSIA | 4 360 | 2 477 |
| 526. ITALY | 35 | 178 |
| 8430 Mesin pancang tiang, bajak dan blower salju, mesin bor | 518 374 | 847 668 |
| 111. JAPAN | 213 547 | 173 020 |
| 114. KOREA, REP OF | 24 846 | 46 670 |
| 116. TIONGKOK | 234 431 | 512 978 |
| 122. SINGAPORE | 45 550 | 115 000 |
| 8431 Bagian yg cocok atau semata mata cocok untuk mesin dari pos 8425 sd 8430 | 3 361 071 | 3 609 982 |
| 111. JAPAN | 46 003 | 99 097 |
| 112. HONGKONG | 380 | 14 307 |
| 114. KOREA, REP OF | 422 857 | 450 063 |
| 115. TAIWAN | 5 859 | 21 343 |
| 116. TIONGKOK | 2 726 843 | 2 661 181 |
| 122. SINGAPORE | 23 950 | 27 621 |
| 124. MALAYSIA | 63 420 | 214 955 |
| 133. INDIA | 153 | 157 |
| 138. INDONESIA | 7 360 | 23 855 |
| 154. TURKEY | 30 | 31 |
| 411. UNITED STATES | 28 100 | 36 715 |
| 421. MEXICO | 1 353 | 1 398 |
| 511. UNITED KINGDOM | 1 077 | 1 112 |
| 513. FRANCE | 23 811 | 23 792 |
| 514. GERMANY, FED. REP. OF | 656 | 23 641 |
| 524. FINLAND | 4 745 | 4 440 |
| 526. ITALY | 3 247 | 5 043 |
| 527. SPAIN | 1 227 | 1 231 |
| 8432 Mesin pertanian, perkebunan dan kehutanan | 117 128 | 172 585 |
| 114. KOREA, REP OF | 5 988 | 47 852 |
| 116. TIONGKOK | 111 140 | 124 733 |
| 8433 Mesin tuai, termasuk pengepak jeramim, mesin penyabit | 1 035 169 | 2 740 773 |
| 114. KOREA, REP OF | 10 541 | 60 469 |
| 115. TAIWAN | 3 444 | 7 797 |
| 116. TIONGKOK | 988 835 | 1 665 079 |
| 124. MALAYSIA | 24 999 | 21 066 |
| 131. VIET NAM | 1 120 | 2 130 |
| 516. BELGIUM | 6 230 | 984 232 |
| 8434 Mesin perah susu dan mesin pabrik susu | 7 435 | 710 564 |
| 122. SINGAPORE | 641 | 64 146 |
| 312. NEW ZELAND | 85 | 19 993 |
| 511. UNITED KINGDOM | 6 324 | 495 465 |
| 521. DENMARK | 385 | 130 960 |

Tabel 7
Impor Jawa Tengah Menurut Kode HS 4 Digit dan Negara Asal

| HS 4 Digit dan Negara Asal (1) | Berat (Kg) (2) | Nilai CIF (US\$) (3) |
|--|-------------------|-------------------------|
| 8435 Mesin peras, penghancur, dan sejenisnya | 70 150 | 105 756 |
| 115. TAIWAN | 9 626 | 11 812 |
| 116. TIONGKOK | 60 524 | 93 944 |
| 8436 Mesin pertanian, perkebunan dan kehutanan lainnya | 2 326 739 | 13 389 248 |
| 115. TAIWAN | 92 655 | 359 327 |
| 116. TIONGKOK | 955 778 | 4 416 672 |
| 121. THAILAND | 29 463 | 108 750 |
| 122. SINGAPORE | 18 082 | 481 991 |
| 124. MALAYSIA | 549 186 | 1 891 823 |
| 131. VIET NAM | 8 150 | 21 866 |
| 411. UNITED STATES | 207 189 | 571 773 |
| 512. NETHERLANDS | 432 281 | 4 436 747 |
| 514. GERMANY, FED. REP. OF | 1 969 | 6 799 |
| 517. SWITZERLAND | 31 986 | 1 093 500 |
| 8437 Mesin , pembersih dan pemilih biji, untuk gandum2an dan kacang kacangan | 2 343 701 | 7 551 372 |
| 111. JAPAN | 479 | 6 823 |
| 114. KOREA, REP OF | 6 685 | 173 308 |
| 115. TAIWAN | 188 119 | 1 442 550 |
| 116. TIONGKOK | 1 538 082 | 3 196 770 |
| 121. THAILAND | 80 166 | 1 093 774 |
| 122. SINGAPORE | 1 323 | 20 527 |
| 124. MALAYSIA | 53 717 | 179 463 |
| 131. VIET NAM | 465 763 | 1 113 685 |
| 133. INDIA | 2 850 | 7 290 |
| 411. UNITED STATES | 5 687 | 297 571 |
| 526. ITALY | 830 | 19 611 |
| 8438 Mesin yg tidak dirinci dalam pos 84, untuk preparat industri atau pabrik | 3 302 997 | 43 206 785 |
| 111. JAPAN | 2 925 | 31 066 |
| 114. KOREA, REP OF | 12 770 | 101 550 |
| 115. TAIWAN | 58 789 | 983 292 |
| 116. TIONGKOK | 2 367 764 | 19 987 432 |
| 122. SINGAPORE | 27 943 | 342 966 |
| 123. PHILIPPINES | 38 388 | 890 400 |
| 124. MALAYSIA | 6 310 | 25 240 |
| 133. INDIA | 1 669 | 6 961 |
| 311. AUSTRALIA | 25 652 | 2 327 675 |
| 411. UNITED STATES | 15 531 | 213 896 |
| 511. UNITED KINGDOM | 4 890 | 24 450 |
| 512. NETHERLANDS | 41 947 | 927 090 |
| 513. FRANCE | 3 703 | 208 368 |
| 514. GERMANY, FED. REP. OF | 625 363 | 14 268 301 |
| 516. BELGIUM | 37 684 | 2 300 784 |
| 521. DENMARK | 201 | 11 679 |
| 526. ITALY | 30 686 | 535 612 |
| 527. SPAIN | 782 | 20 023 |

Tabel 7
Impor Jawa Tengah Menurut Kode HS 4 Digit dan Negara Asal

| HS 4 Digit dan Negara Asal (1) | Berat (Kg) (2) | Nilai CIF (US\$) (3) |
|--|-------------------|-------------------------|
| 8439 Mesin untuk membuat pulp dari bahan serat selulosa | 433 664 | 3 101 636 |
| 111. JAPAN | 424 | 13 194 |
| 112. HONGKONG | 5 027 | 41 500 |
| 115. TAIWAN | 28 084 | 186 859 |
| 116. TIONGKOK | 306 262 | 1 113 836 |
| 133. INDIA | 811 | 12 292 |
| 411. UNITED STATES | 724 | 14 128 |
| 511. UNITED KINGDOM | 481 | 6 912 |
| 514. GERMANY, FED. REP. OF | 81 458 | 1 380 104 |
| 524. FINLAND | 6 778 | 231 134 |
| 526. ITALY | 2 235 | 67 105 |
| 568. CZECH REPUBLIC | 1 380 | 34 572 |
| 8440 Mesin penjilid buku, termasuk mesin jahit buku | 103 447 | 387 749 |
| 111. JAPAN | 16 013 | 24 858 |
| 114. KOREA, REP OF | 25 500 | 88 000 |
| 115. TAIWAN | 3 426 | 5 323 |
| 116. TIONGKOK | 47 130 | 165 928 |
| 121. THAILAND | 7 071 | 33 000 |
| 411. UNITED STATES | 907 | 52 000 |
| 514. GERMANY, FED. REP. OF | 3 400 | 18 640 |
| 8441 Mesin lainnya untuk membuat pulp kertas | 1 741 158 | 5 825 459 |
| 111. JAPAN | 101 999 | 189 900 |
| 112. HONGKONG | 7 124 | 140 115 |
| 114. KOREA, REP OF | 1 161 | 1 900 |
| 115. TAIWAN | 105 575 | 927 027 |
| 116. TIONGKOK | 577 735 | 3 244 446 |
| 122. SINGAPORE | 10 335 | 12 500 |
| 123. PHILIPPINES | 9 150 | 66 500 |
| 133. INDIA | 552 | 1 902 |
| 511. UNITED KINGDOM | 951 | 519 |
| 512. NETHERLANDS | 739 | 3 500 |
| 513. FRANCE | 25 | 370 |
| 514. GERMANY, FED. REP. OF | 84 521 | 763 293 |
| 517. SWITZERLAND | 20 756 | 20 065 |
| 522. NORWAY | 812 535 | 402 488 |
| 563. CROATIA | 8 000 | 50 934 |
| 8442 Mesin, spare part yg dimaksud dalam pos 8456 sd 8465 | 189 923 | 1 403 483 |
| 111. JAPAN | 8 711 | 74 024 |
| 114. KOREA, REP OF | 150 | 7 195 |
| 115. TAIWAN | 2 650 | 8 205 |
| 116. TIONGKOK | 163 580 | 1 083 406 |
| 121. THAILAND | 4 232 | 17 500 |
| 124. MALAYSIA | 5 271 | 35 464 |
| 138. INDONESIA | 140 | 117 |
| 511. UNITED KINGDOM | 817 | 14 965 |

Tabel 7
Impor Jawa Tengah Menurut Kode HS 4 Digit dan Negara Asal

| HS 4 Digit dan Negara Asal (1) | Berat (Kg) (2) | Nilai CIF (US\$) (3) |
|---|-------------------|-------------------------|
| 514. GERMANY, FED. REP. OF | 3 642 | 161 720 |
| 526. ITALY | 730 | 887 |
| 8443 Mesin cetak, termasuk mesin cetak ink jet, mesin bantu percetakan | 4 016 177 | 17 350 068 |
| 111. JAPAN | 2 205 730 | 3 258 789 |
| 112. HONGKONG | 276 | 12 841 |
| 114. KOREA, REP OF | 63 285 | 586 028 |
| 115. TAIWAN | 48 414 | 978 675 |
| 116. TIONGKOK | 1 153 699 | 7 467 465 |
| 121. THAILAND | 16 609 | 76 100 |
| 122. SINGAPORE | 24 034 | 53 095 |
| 124. MALAYSIA | 52 042 | 266 070 |
| 133. INDIA | 21 116 | 80 636 |
| 411. UNITED STATES | 90 128 | 761 263 |
| 512. NETHERLANDS | 6 386 | 30 250 |
| 513. FRANCE | 82 110 | 2 419 608 |
| 514. GERMANY, FED. REP. OF | 215 146 | 659 289 |
| 523. SWEDEN | 26 902 | 15 938 |
| 526. ITALY | 10 300 | 684 021 |
| 8444 Mesin, pemotong dan penarik, ekstruksi, biasa untuk tekstil | 1 496 825 | 18 276 505 |
| 112. HONGKONG | 7 453 | 195 704 |
| 114. KOREA, REP OF | 15 500 | 119 000 |
| 115. TAIWAN | 21 200 | 45 600 |
| 116. TIONGKOK | 1 299 606 | 15 030 784 |
| 133. INDIA | 119 432 | 1 451 427 |
| 511. UNITED KINGDOM | 15 180 | 786 988 |
| 514. GERMANY, FED. REP. OF | 6 202 | 230 778 |
| 526. ITALY | 12 252 | 416 224 |
| 8445 Mesin untuk pengolahan serat tekstil | 10 255 678 | 81 223 862 |
| 111. JAPAN | 350 206 | 9 658 060 |
| 112. HONGKONG | 51 008 | 436 843 |
| 114. KOREA, REP OF | 136 661 | 107 043 |
| 115. TAIWAN | 90 295 | 990 300 |
| 116. TIONGKOK | 5 828 024 | 25 655 692 |
| 122. SINGAPORE | 142 | 4 535 |
| 133. INDIA | 2 465 992 | 19 294 152 |
| 434. BRAZIL | 105 410 | 250 000 |
| 511. UNITED KINGDOM | 1 775 | 4 414 |
| 514. GERMANY, FED. REP. OF | 505 727 | 9 459 131 |
| 515. AUSTRIA | 14 000 | 316 515 |
| 517. SWITZERLAND | 31 678 | 1 046 266 |
| 526. ITALY | 674 760 | 14 000 911 |
| 8446 Mesin tenun lomms | 4 531 403 | 25 169 728 |
| 111. JAPAN | 1 116 646 | 10 215 203 |
| 115. TAIWAN | 12 000 | 57 000 |
| 116. TIONGKOK | 3 042 645 | 11 554 218 |

Tabel 7
Impor Jawa Tengah Menurut Kode HS 4 Digit dan Negara Asal

| HS 4 Digit dan Negara Asal | Berat (Kg) | Nilai CIF (US\$) |
|--|------------------|-------------------|
| (1) | (2) | (3) |
| 124. MALAYSIA | 119 370 | 200 000 |
| 133. INDIA | 99 349 | 456 889 |
| 514. GERMANY, FED. REP. OF | 17 769 | 112 500 |
| 516. BELGIUM | 61 134 | 998 992 |
| 517. SWITZERLAND | 38 542 | 1 134 884 |
| 526. ITALY | 23 948 | 440 042 |
| 8447 Mesin rajut, mesin untuk benang berpalut, renda, sulam | 1 110 442 | 5 159 480 |
| 111. JAPAN | 22 413 | 173 712 |
| 112. HONGKONG | 18 800 | 156 950 |
| 114. KOREA, REP OF | 108 246 | 90 000 |
| 115. TAIWAN | 395 772 | 2 186 413 |
| 116. TIONGKOK | 482 438 | 1 788 811 |
| 411. UNITED STATES | 8 023 | 111 036 |
| 514. GERMANY, FED. REP. OF | 72 650 | 587 300 |
| 526. ITALY | 2 100 | 65 258 |
| 8448 Mesin pembantu untuk digunakan dgn mesin yg dimaksud pd pos 8444 sd 8447 | 5 961 730 | 54 831 610 |
| 111. JAPAN | 35 797 | 2 553 115 |
| 112. HONGKONG | 4 477 | 97 809 |
| 114. KOREA, REP OF | 50 734 | 363 950 |
| 115. TAIWAN | 164 070 | 1 842 759 |
| 116. TIONGKOK | 5 084 771 | 41 736 605 |
| 121. THAILAND | 162 | 1 730 |
| 122. SINGAPORE | 4 801 | 105 240 |
| 124. MALAYSIA | 594 | 46 405 |
| 133. INDIA | 428 821 | 3 371 092 |
| 134. PAKISTAN | 1 115 | 7 000 |
| 226. REUNION | 849 | 32 678 |
| 249. SEYCHELLES | 5 | 1 129 |
| 411. UNITED STATES | 2 866 | 33 999 |
| 511. UNITED KINGDOM | 117 | 5 072 |
| 512. NETHERLANDS | 540 | 12 800 |
| 513. FRANCE | 12 095 | 94 330 |
| 514. GERMANY, FED. REP. OF | 90 841 | 1 288 161 |
| 515. AUSTRIA | 137 | 31 307 |
| 516. BELGIUM | 703 | 32 299 |
| 517. SWITZERLAND | 70 069 | 2 842 250 |
| 526. ITALY | 1 140 | 101 430 |
| 542. HUNGARY | 7 | 1 084 |
| 544. ROMANIA | 51 | 8 265 |
| 562. GEORGIA | 1 213 | 46 991 |
| 568. CZECH REPUBLIC | 5 755 | 174 110 |
| 8449 Mesin finishing bulu kempa bukan tenunan dalam bentuk lembaran | 97 150 | 2 495 723 |
| 116. TIONGKOK | 33 600 | 134 400 |
| 513. FRANCE | 49 208 | 1 903 566 |
| 517. SWITZERLAND | 14 342 | 457 757 |

Tabel 7
Impor Jawa Tengah Menurut Kode HS 4 Digit dan Negara Asal

| HS 4 Digit dan Negara Asal (1) | Berat (Kg) (2) | Nilai CIF (US\$) (3) |
|---|-------------------|-------------------------|
| 8450 Mesin cuci yg biasa digunakan untuk rumah tangga dan binatu | 1 836 558 | 5 947 008 |
| 112. HONGKONG | 5 304 | 22 037 |
| 114. KOREA, REP OF | 221 480 | 320 426 |
| 115. TAIWAN | 1 | 3 |
| 116. TIONGKOK | 1 469 502 | 5 329 019 |
| 411. UNITED STATES | 122 836 | 231 045 |
| 513. FRANCE | 877 | 2 361 |
| 516. BELGIUM | 9 508 | 15 935 |
| 526. ITALY | 3 391 | 9 546 |
| 527. SPAIN | 2 867 | 4 920 |
| 543. POLAND | 48 | 96 |
| 568. CZECH REPUBLIC | 744 | 11 620 |
| 8451 Mesin pembersih, pemeras, pengering, penyetrিকা, finishing barang tekstil | 2 789 518 | 20 680 580 |
| 111. JAPAN | 10 182 | 535 703 |
| 112. HONGKONG | 48 478 | 538 133 |
| 114. KOREA, REP OF | 491 240 | 2 950 988 |
| 115. TAIWAN | 119 819 | 933 123 |
| 116. TIONGKOK | 1 106 896 | 5 206 794 |
| 121. THAILAND | 607 | 15 000 |
| 122. SINGAPORE | 61 135 | 1 300 883 |
| 131. VIET NAM | 3 687 | 55 603 |
| 133. INDIA | 115 021 | 815 233 |
| 134. PAKISTAN | 6 410 | 33 413 |
| 154. TURKEY | 52 092 | 449 000 |
| 226. REUNION | 1 400 | 43 681 |
| 311. AUSTRALIA | 990 | 45 067 |
| 411. UNITED STATES | 52 988 | 102 314 |
| 434. BRAZIL | 69 105 | 330 000 |
| 514. GERMANY, FED. REP. OF | 338 373 | 2 320 515 |
| 516. BELGIUM | 4 050 | 6 389 |
| 517. SWITZERLAND | 1 075 | 71 698 |
| 526. ITALY | 286 282 | 4 608 897 |
| 527. SPAIN | 744 | 1 273 |
| 531. GREECE | 15 267 | 258 559 |
| 568. CZECH REPUBLIC | 3 677 | 58 314 |
| 8452 Mesin jahit dan perlengkapannya, termasuk jarumnya | 4 221 802 | 32 693 518 |
| 111. JAPAN | 92 668 | 2 154 672 |
| 112. HONGKONG | 188 821 | 3 229 585 |
| 114. KOREA, REP OF | 17 281 | 370 526 |
| 115. TAIWAN | 161 760 | 3 305 038 |
| 116. TIONGKOK | 2 796 745 | 7 194 866 |
| 122. SINGAPORE | 756 257 | 14 351 901 |
| 124. MALAYSIA | 635 | 6 048 |
| 131. VIET NAM | 123 717 | 272 168 |
| 133. INDIA | 35 278 | 35 281 |

Tabel 7
Impor Jawa Tengah Menurut Kode HS 4 Digit dan Negara Asal

| HS 4 Digit dan Negara Asal | Berat (Kg) | Nilai CIF (US\$) |
|--|----------------|------------------|
| (1) | (2) | (3) |
| 311. AUSTRALIA | 1 974 | 168 000 |
| 512. NETHERLANDS | 76 | 138 |
| 514. GERMANY, FED. REP. OF | 22 791 | 1 040 069 |
| 526. ITALY | 23 799 | 565 226 |
| 8453 Mesin pengolah, penyamak, untuk jangat dan kulit mentah | 103 695 | 674 215 |
| 112. HONGKONG | 6 300 | 122 121 |
| 114. KOREA, REP OF | 460 | 12 800 |
| 115. TAIWAN | 2 500 | 8 000 |
| 116. TIONGKOK | 71 773 | 262 564 |
| 511. UNITED KINGDOM | 256 | 6 286 |
| 514. GERMANY, FED. REP. OF | 16 879 | 210 019 |
| 526. ITALY | 5 527 | 52 425 |
| 8454 Konverter, ladel, mesin untuk membentuk ingot, digunakan dalam metalurgi | 145 943 | 810 180 |
| 111. JAPAN | 17 649 | 112 381 |
| 112. HONGKONG | 22 782 | 313 513 |
| 114. KOREA, REP OF | 650 | 14 019 |
| 115. TAIWAN | 4 729 | 38 324 |
| 116. TIONGKOK | 99 944 | 331 000 |
| 526. ITALY | 189 | 943 |
| 8455 Mesin canai, logam | 350 825 | 2 763 785 |
| 116. TIONGKOK | 345 625 | 2 752 621 |
| 124. MALAYSIA | 100 | 7 000 |
| 526. ITALY | 5 100 | 4 164 |
| 8456 Mesin pemotong, dgn sinar laser atau sinar lainnya | 82 039 | 387 726 |
| 115. TAIWAN | 8 330 | 48 600 |
| 116. TIONGKOK | 72 821 | 289 618 |
| 514. GERMANY, FED. REP. OF | 888 | 49 508 |
| 8457 Seperangkat mesin perkakas, untuk mengerjakan logam | 175 127 | 581 231 |
| 115. TAIWAN | 5 000 | 15 200 |
| 116. TIONGKOK | 170 127 | 566 031 |
| 8458 Mesin BUBUT untuk logam | 314 742 | 854 437 |
| 111. JAPAN | 157 453 | 442 051 |
| 114. KOREA, REP OF | 15 040 | 9 040 |
| 115. TAIWAN | 19 385 | 141 026 |
| 116. TIONGKOK | 122 864 | 262 320 |
| 8459 Perkakas mesin, untuk menggali, mengebor, membuat jalur untuk logam | 580 973 | 1 096 806 |
| 111. JAPAN | 56 090 | 39 160 |
| 112. HONGKONG | 1 | 2 |
| 114. KOREA, REP OF | 3 433 | 1 500 |
| 115. TAIWAN | 25 287 | 194 315 |
| 116. TIONGKOK | 490 194 | 852 147 |
| 124. MALAYSIA | 559 | 2 880 |
| 512. NETHERLANDS | 286 | 177 |
| 514. GERMANY, FED. REP. OF | 1 083 | 5 019 |
| 516. BELGIUM | 440 | 273 |

Tabel 7
Impor Jawa Tengah Menurut Kode HS 4 Digit dan Negara Asal

| HS 4 Digit dan Negara Asal (1) | Berat (Kg) (2) | Nilai CIF (US\$) (3) |
|---|-------------------|-------------------------|
| 542. HUNGARY | 3 600 | 1 333 |
| 8460 Mesin penghalus, penajam, finishing, untuk logam | 385 135 | 889 652 |
| 111. JAPAN | 37 131 | 57 603 |
| 112. HONGKONG | 10 503 | 31 011 |
| 115. TAIWAN | 16 222 | 30 447 |
| 116. TIONGKOK | 314 288 | 667 667 |
| 511. UNITED KINGDOM | 11 | 84 |
| 512. NETHERLANDS | 726 | 450 |
| 514. GERMANY, FED. REP. OF | 3 621 | 77 088 |
| 526. ITALY | 484 | 300 |
| 527. SPAIN | 1 540 | 1 950 |
| 528. PORTUGAL | 609 | 23 052 |
| 8461 Perkakas mesin untuk menyerut, membentuk, membuat roda | 172 138 | 335 572 |
| 111. JAPAN | 63 361 | 45 437 |
| 112. HONGKONG | 680 | 1 072 |
| 115. TAIWAN | 4 881 | 37 754 |
| 116. TIONGKOK | 99 460 | 233 650 |
| 124. MALAYSIA | 3 281 | 16 915 |
| 512. NETHERLANDS | 440 | 273 |
| 513. FRANCE | 31 | 443 |
| 521. DENMARK | 4 | 28 |
| 8462 Mesin untuk ngempa, membengkokkan, memalu, menumbuk untuk logam | 1 803 530 | 10 067 389 |
| 111. JAPAN | 238 922 | 163 903 |
| 112. HONGKONG | 253 | 10 420 |
| 114. KOREA, REP OF | 828 543 | 3 074 236 |
| 115. TAIWAN | 65 021 | 159 970 |
| 116. TIONGKOK | 478 670 | 1 594 582 |
| 121. THAILAND | 38 330 | 55 000 |
| 131. VIET NAM | 7 530 | 21 044 |
| 133. INDIA | 12 820 | 44 065 |
| 411. UNITED STATES | 7 251 | 12 343 |
| 511. UNITED KINGDOM | 243 | 3 085 |
| 514. GERMANY, FED. REP. OF | 4 490 | 15 176 |
| 516. BELGIUM | 5 239 | 17 407 |
| 517. SWITZERLAND | 22 124 | 561 165 |
| 521. DENMARK | 197 | 1 449 |
| 526. ITALY | 93 897 | 4 333 544 |
| 8463 Mesin lainnya, untuk mengerjakan logam, tanpa menghilangkan bahan | 134 258 | 312 437 |
| 115. TAIWAN | 141 | 3 793 |
| 116. TIONGKOK | 131 404 | 294 151 |
| 514. GERMANY, FED. REP. OF | 1 832 | 10 490 |
| 526. ITALY | 881 | 4 003 |
| 8464 Mesin, untuk mengerjakan batu, keramik, beton, asbes atau bahan mineral lainnya | 214 627 | 845 892 |
| 111. JAPAN | 3 026 | 67 987 |
| 114. KOREA, REP OF | 4 280 | 94 109 |

Tabel 7
Impor Jawa Tengah Menurut Kode HS 4 Digit dan Negara Asal

| HS 4 Digit dan Negara Asal | Berat (Kg) | Nilai CIF (US\$) |
|--|------------------|-------------------|
| (1) | (2) | (3) |
| 115. TAIWAN | 24 698 | 113 600 |
| 116. TIONGKOK | 145 294 | 388 234 |
| 122. SINGAPORE | 571 | 33 260 |
| 131. VIET NAM | 7 569 | 27 820 |
| 511. UNITED KINGDOM | 33 | 421 |
| 514. GERMANY, FED. REP. OF | 16 196 | 24 839 |
| 526. ITALY | 12 960 | 95 622 |
| 8465 Mesin, untuk mengerjakan kayu, gabus, tulang, karet ke | 2 604 736 | 13 230 380 |
| 111. JAPAN | 75 634 | 1 974 178 |
| 112. HONGKONG | 14 232 | 27 020 |
| 114. KOREA, REP OF | 213 | 4 295 |
| 115. TAIWAN | 749 115 | 3 992 285 |
| 116. TIONGKOK | 1 643 986 | 5 171 043 |
| 122. SINGAPORE | 20 413 | 269 032 |
| 124. MALAYSIA | 1 800 | 11 000 |
| 133. INDIA | 2 932 | 65 852 |
| 154. TURKEY | 280 | 2 950 |
| 411. UNITED STATES | 478 | 20 013 |
| 511. UNITED KINGDOM | 95 | 928 |
| 514. GERMANY, FED. REP. OF | 29 425 | 785 269 |
| 515. AUSTRIA | 10 268 | 190 145 |
| 521. DENMARK | 20 952 | 146 052 |
| 526. ITALY | 23 959 | 434 890 |
| 527. SPAIN | 4 500 | 58 581 |
| 543. POLAND | 3 336 | 68 100 |
| 545. BULGARIA | 3 118 | 8 747 |
| 8466 Spare part, cocok untuk mesin dimaksud 8456 ad 8465 | 1 106 361 | 17 478 653 |
| 111. JAPAN | 64 818 | 14 705 744 |
| 112. HONGKONG | 13 116 | 14 636 |
| 115. TAIWAN | 415 439 | 1 075 221 |
| 116. TIONGKOK | 562 524 | 1 303 144 |
| 122. SINGAPORE | 2 589 | 80 144 |
| 124. MALAYSIA | 601 | 1 600 |
| 131. VIET NAM | 186 | 4 766 |
| 134. PAKISTAN | 7 | 42 |
| 511. UNITED KINGDOM | 793 | 15 380 |
| 514. GERMANY, FED. REP. OF | 1 297 | 73 894 |
| 515. AUSTRIA | 1 231 | 16 194 |
| 521. DENMARK | 530 | 3 898 |
| 526. ITALY | 43 196 | 183 865 |
| 553. KYRGYSTAN | 34 | 125 |
| 8467 Perkakas tangan, digerakkan secara pneumatik, hidrolik | 8 478 451 | 10 973 119 |
| 111. JAPAN | 7 317 | 16 963 |
| 112. HONGKONG | 1 976 | 7 845 |
| 114. KOREA, REP OF | 35 297 | 24 592 |

Tabel 7
Impor Jawa Tengah Menurut Kode HS 4 Digit dan Negara Asal

| HS 4 Digit dan Negara Asal | Berat (Kg) | Nilai CIF (US\$) |
|--|------------------|--------------------|
| (1) | (2) | (3) |
| 115. TAIWAN | 74 857 | 142 056 |
| 116. TIONGKOK | 8 342 350 | 10 653 653 |
| 121. THAILAND | 57 | 1 612 |
| 124. MALAYSIA | 5 686 | 3 230 |
| 437. URUGUAY | 6 912 | 19 958 |
| 511. UNITED KINGDOM | 1 199 | 16 914 |
| 512. NETHERLANDS | 89 | 826 |
| 514. GERMANY, FED. REP. OF | 2 135 | 31 298 |
| 516. BELGIUM | 569 | 54 136 |
| 523. SWEDEN | 7 | 36 |
| 8468 Mesin dan aparat untuk menyolder, las, mematri dan sejenisnya | 155 310 | 212 022 |
| 111. JAPAN | 6 028 | 19 897 |
| 114. KOREA, REP OF | 3 019 | 4 481 |
| 115. TAIWAN | 10 467 | 18 026 |
| 116. TIONGKOK | 103 767 | 134 109 |
| 411. UNITED STATES | 24 890 | 29 270 |
| 526. ITALY | 7 139 | 6 239 |
| 8469 Mesin ketik, selain printer pada pos 8471; mesin pengolah kata | 5 485 | 22 622 |
| 116. TIONGKOK | 5 485 | 22 622 |
| 8470 Mesin hitung dan mesin perekam, penayang data, ukuran saku | 97 412 | 200 438 |
| 111. JAPAN | 49 | 80 |
| 112. HONGKONG | 23 636 | 71 601 |
| 114. KOREA, REP OF | 6 | 52 |
| 115. TAIWAN | 7 913 | 35 131 |
| 116. TIONGKOK | 64 876 | 92 633 |
| 124. MALAYSIA | 932 | 941 |
| 8471 Mesin pengolah data, pesawat baca magnetik dan optik | 3 009 074 | 116 856 002 |
| 111. JAPAN | 6 | 61 |
| 112. HONGKONG | 1 277 | 7 932 |
| 115. TAIWAN | 10 825 | 109 901 |
| 116. TIONGKOK | 2 978 098 | 116 698 921 |
| 122. SINGAPORE | 852 | 5 327 |
| 123. PHILIPPINES | 18 013 | 33 840 |
| 411. UNITED STATES | 3 | 20 |
| 8472 Mesin kantor lainnya; mesin peruncing, mesin pembuat logam | 240 482 | 448 228 |
| 111. JAPAN | 260 | 888 |
| 116. TIONGKOK | 216 866 | 367 711 |
| 124. MALAYSIA | 23 356 | 79 629 |
| 8473 Spare part, cocok untuk mesin dimaksud 8469 sd 8472 | 1 008 577 | 6 146 891 |
| 111. JAPAN | 43 | 171 |
| 112. HONGKONG | 2 | 80 |
| 115. TAIWAN | 7 615 | 38 880 |
| 116. TIONGKOK | 997 906 | 6 083 247 |
| 122. SINGAPORE | 3 000 | 24 495 |
| 411. UNITED STATES | 11 | 18 |

Tabel 7
Impor Jawa Tengah Menurut Kode HS 4 Digit dan Negara Asal

| HS 4 Digit dan Negara Asal (1) | Berat (Kg) (2) | Nilai CIF (US\$) (3) |
|---|-------------------|-------------------------|
| 8474 Mesin pemilih, pemisah, penghancur, pembentuk, untuk biji mineral | 5 722 937 | 58 293 467 |
| 111. JAPAN | 8 484 | 513 160 |
| 112. HONGKONG | 178 | 2 036 |
| 114. KOREA, REP OF | 32 733 | 51 452 |
| 115. TAIWAN | 174 086 | 1 546 477 |
| 116. TIONGKOK | 4 777 947 | 37 884 718 |
| 311. AUSTRALIA | 7 357 | 25 739 |
| 511. UNITED KINGDOM | 33 | 5 063 |
| 512. NETHERLANDS | 329 152 | 7 425 813 |
| 514. GERMANY, FED. REP. OF | 392 967 | 10 839 009 |
| 8475 Mesin perakitan lampu listrik dan elektronik | 121 099 | 639 862 |
| 116. TIONGKOK | 121 099 | 639 862 |
| 8476 Mesin penjual barang otomatis, termasuk mesin penukar | 614 280 | 9 777 898 |
| 111. JAPAN | 492 579 | 6 775 866 |
| 112. HONGKONG | 89 132 | 1 305 748 |
| 114. KOREA, REP OF | 3 890 | 7 840 |
| 116. TIONGKOK | 22 803 | 1 675 177 |
| 138. INDONESIA | 5 796 | 12 704 |
| 526. ITALY | 80 | 563 |
| 8477 Mesin, untuk karet atau plastik | 4 016 489 | 28 629 104 |
| 111. JAPAN | 114 615 | 3 560 774 |
| 112. HONGKONG | 2 030 | 61 200 |
| 114. KOREA, REP OF | 666 550 | 8 328 350 |
| 115. TAIWAN | 467 951 | 3 671 836 |
| 116. TIONGKOK | 2 099 255 | 7 288 485 |
| 121. THAILAND | 27 200 | 559 500 |
| 122. SINGAPORE | 5 442 | 228 508 |
| 124. MALAYSIA | 17 090 | 193 140 |
| 133. INDIA | 471 568 | 96 556 |
| 511. UNITED KINGDOM | 106 | 165 |
| 512. NETHERLANDS | 394 | 7 290 |
| 513. FRANCE | 4 000 | 10 654 |
| 514. GERMANY, FED. REP. OF | 3 750 | 228 318 |
| 515. AUSTRIA | 49 666 | 1 245 219 |
| 521. DENMARK | 850 | 4 552 |
| 526. ITALY | 85 550 | 3 142 637 |
| 545. BULGARIA | 472 | 1 920 |
| 8478 Mesin untuk menyiapkan atau membuat tembakau | 312 817 | 33 664 810 |
| 115. TAIWAN | 27 488 | 613 079 |
| 116. TIONGKOK | 25 526 | 825 557 |
| 121. THAILAND | 308 | 8 701 |
| 122. SINGAPORE | 12 706 | 375 000 |
| 124. MALAYSIA | 4 051 | 542 895 |
| 411. UNITED STATES | 3 919 | 65 456 |
| 511. UNITED KINGDOM | 29 743 | 1 260 857 |

Tabel 7
Impor Jawa Tengah Menurut Kode HS 4 Digit dan Negara Asal

| HS 4 Digit dan Negara Asal | Berat (Kg) | Nilai CIF (US\$) |
|--|------------------|-------------------|
| (1) | (2) | (3) |
| 514. GERMANY, FED. REP. OF | 178 603 | 28 152 055 |
| 523. SWEDEN | 20 260 | 996 750 |
| 526. ITALY | 53 | 3 441 |
| 543. POLAND | 10 160 | 821 019 |
| 8479 Mesin atau pesawat mekanik, memiliki fungsi tersendiri | 3 238 936 | 19 306 969 |
| 111. JAPAN | 53 082 | 237 208 |
| 112. HONGKONG | 2 560 | 141 526 |
| 114. KOREA, REP OF | 78 131 | 1 097 419 |
| 115. TAIWAN | 493 190 | 682 594 |
| 116. TIONGKOK | 2 231 570 | 8 224 513 |
| 121. THAILAND | 6 284 | 174 975 |
| 122. SINGAPORE | 795 | 4 355 |
| 124. MALAYSIA | 73 862 | 1 343 523 |
| 133. INDIA | 5 180 | 20 289 |
| 311. AUSTRALIA | 8 117 | 163 271 |
| 411. UNITED STATES | 2 724 | 8 179 |
| 511. UNITED KINGDOM | 186 | 457 |
| 513. FRANCE | 1 485 | 919 |
| 514. GERMANY, FED. REP. OF | 217 622 | 5 286 025 |
| 515. AUSTRIA | 2 535 | 64 081 |
| 516. BELGIUM | 5 100 | 19 695 |
| 521. DENMARK | 5 740 | 105 443 |
| 523. SWEDEN | 2 280 | 9 050 |
| 526. ITALY | 6 260 | 110 683 |
| 527. SPAIN | 14 393 | 18 412 |
| 542. HUNGARY | 27 840 | 1 594 352 |
| 8480 Kotak bentukan untuk dapur api logam | 985 077 | 2 523 300 |
| 111. JAPAN | 91 842 | 621 508 |
| 112. HONGKONG | 17 947 | 138 621 |
| 115. TAIWAN | 48 390 | 29 209 |
| 116. TIONGKOK | 580 662 | 1 279 265 |
| 124. MALAYSIA | 12 105 | 80 630 |
| 131. VIET NAM | 1 000 | 6 600 |
| 133. INDIA | 229 | 4 824 |
| 514. GERMANY, FED. REP. OF | 52 | 2 851 |
| 517. SWITZERLAND | 232 850 | 359 792 |
| 8481 Keran, klep, katup untuk pipa, tangki, ketel uap, tong | 6 116 265 | 15 982 547 |
| 111. JAPAN | 66 789 | 3 495 085 |
| 114. KOREA, REP OF | 71 902 | 1 391 110 |
| 115. TAIWAN | 115 669 | 201 542 |
| 116. TIONGKOK | 5 633 747 | 8 469 408 |
| 121. THAILAND | 62 250 | 197 882 |
| 122. SINGAPORE | 64 | 337 |
| 124. MALAYSIA | 20 454 | 553 144 |
| 311. AUSTRALIA | 1 229 | 6 190 |

Tabel 7
Impor Jawa Tengah Menurut Kode HS 4 Digit dan Negara Asal

| HS 4 Digit dan Negara Asal | Berat (Kg) | Nilai CIF (US\$) |
|---|------------------|------------------|
| (1) | (2) | (3) |
| 411. UNITED STATES | 18 192 | 625 263 |
| 512. NETHERLANDS | 1 812 | 4 335 |
| 514. GERMANY, FED. REP. OF | 46 142 | 657 803 |
| 515. AUSTRIA | 1 | 107 |
| 516. BELGIUM | 718 | 4 588 |
| 521. DENMARK | 8 706 | 10 715 |
| 524. FINLAND | 520 | 44 195 |
| 525. IRELAND | 828 | 1 393 |
| 526. ITALY | 65 495 | 312 370 |
| 528. PORTUGAL | 1 747 | 7 080 |
| 8482 Bantalan; Ball and roller bearing | 3 557 944 | 3 124 222 |
| 111. JAPAN | 56 430 | 834 799 |
| 112. HONGKONG | 2 401 | 5 836 |
| 114. KOREA, REP OF | 4 678 | 6 105 |
| 115. TAIWAN | 123 788 | 150 884 |
| 116. TIONGKOK | 3 353 576 | 2 106 321 |
| 121. THAILAND | 153 | 793 |
| 122. SINGAPORE | 18 | 99 |
| 133. INDIA | 6 922 | 4 886 |
| 311. AUSTRALIA | 30 | 107 |
| 411. UNITED STATES | 2 459 | 2 883 |
| 512. NETHERLANDS | 770 | 2 464 |
| 514. GERMANY, FED. REP. OF | 3 410 | 4 792 |
| 516. BELGIUM | 288 | 1 137 |
| 526. ITALY | 2 911 | 3 002 |
| 527. SPAIN | 110 | 114 |
| 8483 Poros penggerak dan engkol, kotak roda gigi dan penukar | 2 680 663 | 6 112 693 |
| 111. JAPAN | 105 624 | 1 717 597 |
| 112. HONGKONG | 46 | 186 |
| 114. KOREA, REP OF | 95 681 | 90 202 |
| 115. TAIWAN | 137 108 | 237 124 |
| 116. TIONGKOK | 2 099 417 | 2 269 319 |
| 121. THAILAND | 165 453 | 1 606 136 |
| 122. SINGAPORE | 210 | 2 629 |
| 133. INDIA | 36 743 | 100 043 |
| 411. UNITED STATES | 4 | 4 |
| 511. UNITED KINGDOM | 259 | 2 460 |
| 512. NETHERLANDS | 5 562 | 6 343 |
| 513. FRANCE | 83 | 5 784 |
| 514. GERMANY, FED. REP. OF | 547 | 13 141 |
| 515. AUSTRIA | 61 | 6 038 |
| 516. BELGIUM | 647 | 2 836 |
| 517. SWITZERLAND | 33 | 3 467 |
| 525. IRELAND | 13 | 39 |
| 526. ITALY | 33 114 | 48 061 |

Tabel 7
Impor Jawa Tengah Menurut Kode HS 4 Digit dan Negara Asal

| HS 4 Digit dan Negara Asal (1) | Berat (Kg) (2) | Nilai CIF (US\$) (3) |
|---|-------------------|-------------------------|
| 527. SPAIN | 6 | 6 |
| 568. CZECH REPUBLIC | 52 | 1 278 |
| 8484 Paking dan penutup semacam itu | 137 430 | 613 476 |
| 111. JAPAN | 6 359 | 62 067 |
| 114. KOREA, REP OF | 19 896 | 75 185 |
| 115. TAIWAN | 47 474 | 149 536 |
| 116. TIONGKOK | 44 750 | 206 931 |
| 121. THAILAND | 219 | 880 |
| 122. SINGAPORE | 234 | 16 340 |
| 124. MALAYSIA | 196 | 132 |
| 133. INDIA | 1 573 | 2 282 |
| 134. PAKISTAN | 192 | 432 |
| 154. TURKEY | 6 | 7 |
| 411. UNITED STATES | 2 131 | 39 274 |
| 511. UNITED KINGDOM | 2 989 | 39 776 |
| 512. NETHERLANDS | 49 | 243 |
| 514. GERMANY, FED. REP. OF | 477 | 5 515 |
| 516. BELGIUM | 159 | 694 |
| 526. ITALY | 10 623 | 14 076 |
| 527. SPAIN | 103 | 106 |
| 8486. Mesin dan aparatus untuk pembuatan boule atau wafer semikonduktor, peralatan | 31 903 | 751 233 |
| 111. JAPAN | 7 | 93 |
| 112. HONGKONG | 5 | 5 |
| 114. KOREA, REP OF | 171 | 1 324 |
| 116. TIONGKOK | 10 536 | 37 213 |
| 133. INDIA | 309 | 10 053 |
| 411. UNITED STATES | 10 885 | 458 850 |
| 514. GERMANY, FED. REP. OF | 8 866 | 103 500 |
| 526. ITALY | 1 124 | 140 195 |
| 8487. Bagian mesin, tidak mengandung konektor elektrik, isolator, koil, kontak atau bagian | 126 651 | 303 043 |
| 111. JAPAN | 338 | 1 052 |
| 114. KOREA, REP OF | 6 077 | 7 286 |
| 115. TAIWAN | 2 931 | 2 770 |
| 116. TIONGKOK | 24 154 | 32 293 |
| 121. THAILAND | 72 947 | 33 669 |
| 133. INDIA | 4 702 | 47 229 |
| 411. UNITED STATES | 6 430 | 16 102 |
| 412. CANADA | 9 072 | 162 642 |
| 8501 Motor dan generator listrik, tdk termasuk spare part | 8 751 657 | 19 386 283 |
| 111. JAPAN | 32 665 | 420 944 |
| 112. HONGKONG | 4 236 | 11 236 |
| 114. KOREA, REP OF | 2 726 | 1 141 |
| 115. TAIWAN | 202 427 | 223 701 |
| 116. TIONGKOK | 6 779 647 | 17 605 428 |
| 121. THAILAND | 56 495 | 54 053 |

Tabel 7
Impor Jawa Tengah Menurut Kode HS 4 Digit dan Negara Asal

| HS 4 Digit dan Negara Asal | Berat (Kg) | Nilai CIF (US\$) |
|---|-------------------|-------------------|
| (1) | (2) | (3) |
| 122. SINGAPORE | 7 472 | 15 676 |
| 124. MALAYSIA | 46 660 | 27 373 |
| 131. VIET NAM | 1 403 665 | 618 000 |
| 133. INDIA | 116 | 79 |
| 154. TURKEY | 11 846 | 31 509 |
| 411. UNITED STATES | 52 258 | 43 165 |
| 421. MEXICO | 88 874 | 65 936 |
| 512. NETHERLANDS | 675 | 7 896 |
| 513. FRANCE | 70 | 249 |
| 514. GERMANY, FED. REP. OF | 4 870 | 38 064 |
| 516. BELGIUM | 58 | 465 |
| 521. DENMARK | 6 855 | 176 609 |
| 525. IRELAND | 142 | 310 |
| 526. ITALY | 49 814 | 44 210 |
| 543. POLAND | 86 | 239 |
| 8502 Perangkat pembangkit tenaga listrik dan penukar arus berputar | 10 106 827 | 63 745 866 |
| 111. JAPAN | 778 338 | 6 656 607 |
| 112. HONGKONG | 17 539 | 23 748 |
| 114. KOREA, REP OF | 4 756 | 59 450 |
| 116. TIONGKOK | 7 483 828 | 35 127 698 |
| 121. THAILAND | 65 975 | 55 102 |
| 122. SINGAPORE | 257 643 | 3 114 822 |
| 131. VIET NAM | 1 334 724 | 17 381 522 |
| 411. UNITED STATES | 17 929 | 35 760 |
| 412. CANADA | 14 437 | 18 645 |
| 511. UNITED KINGDOM | 30 860 | 76 501 |
| 514. GERMANY, FED. REP. OF | 74 922 | 1 156 750 |
| 523. SWEDEN | 8 792 | 21 036 |
| 527. SPAIN | 17 084 | 18 225 |
| 8503 Bagian yg cocok digunakan oleh mesin pd pos 8501 dan 8502 | 2 043 747 | 2 727 460 |
| 111. JAPAN | 7 995 | 166 896 |
| 115. TAIWAN | 27 734 | 19 080 |
| 116. TIONGKOK | 1 945 914 | 2 458 854 |
| 121. THAILAND | 4 490 | 4 479 |
| 133. INDIA | 32 453 | 25 355 |
| 411. UNITED STATES | 7 243 | 15 539 |
| 421. MEXICO | 185 | 244 |
| 511. UNITED KINGDOM | 1 566 | 11 287 |
| 514. GERMANY, FED. REP. OF | 3 426 | 10 760 |
| 526. ITALY | 1 221 | 1 411 |
| 527. SPAIN | 11 435 | 13 412 |
| 543. POLAND | 85 | 143 |
| 8504 Transformator listrik, penukar arus statis | 5 326 251 | 31 797 439 |
| 111. JAPAN | 17 447 | 189 208 |
| 112. HONGKONG | 2 438 | 45 029 |

Tabel 7
Impor Jawa Tengah Menurut Kode HS 4 Digit dan Negara Asal

| HS 4 Digit dan Negara Asal | Berat (Kg) | Nilai CIF (US\$) |
|---|------------------|------------------|
| (1) | (2) | (3) |
| 114. KOREA, REP OF | 3 947 | 51 950 |
| 115. TAIWAN | 69 084 | 269 377 |
| 116. TIONGKOK | 5 207 647 | 31 133 936 |
| 122. SINGAPORE | 20 605 | 34 960 |
| 124. MALAYSIA | 1 152 | 3 019 |
| 133. INDIA | 550 | 29 971 |
| 154. TURKEY | 1 890 | 30 141 |
| 411. UNITED STATES | 38 | 966 |
| 421. MEXICO | 19 | 6 025 |
| 512. NETHERLANDS | 858 | 480 |
| 514. GERMANY, FED. REP. OF | 268 | 740 |
| 515. AUSTRIA | 1 | 167 |
| 517. SWITZERLAND | 9 | 4 |
| 523. SWEDEN | 1 | 393 |
| 526. ITALY | 297 | 1 073 |
| 8505 Magnit listrik; magnit tetap; chuck, klem | 97 858 | 655 217 |
| 111. JAPAN | 20 138 | 269 699 |
| 112. HONGKONG | 512 | 10 138 |
| 114. KOREA, REP OF | 18 | 22 |
| 115. TAIWAN | 280 | 4 097 |
| 116. TIONGKOK | 76 618 | 363 029 |
| 122. SINGAPORE | 104 | 1 940 |
| 512. NETHERLANDS | 156 | 2 140 |
| 516. BELGIUM | 32 | 4 152 |
| 8506 Sel dan beterei primer | 49 854 | 113 734 |
| 112. HONGKONG | 17 236 | 54 630 |
| 115. TAIWAN | 72 | 66 |
| 116. TIONGKOK | 32 541 | 58 609 |
| 517. SWITZERLAND | 3 | 250 |
| 526. ITALY | 2 | 179 |
| 8507 Akumulator listrik, termasuk pemisahannya | 4 197 866 | 4 326 569 |
| 111. JAPAN | 105 | 5 734 |
| 112. HONGKONG | 235 | 231 |
| 114. KOREA, REP OF | 83 736 | 40 960 |
| 115. TAIWAN | 34 | 27 |
| 116. TIONGKOK | 3 058 101 | 2 951 222 |
| 121. THAILAND | 138 754 | 92 411 |
| 124. MALAYSIA | 245 695 | 135 016 |
| 131. VIET NAM | 24 134 | 10 050 |
| 133. INDIA | 544 940 | 342 630 |
| 411. UNITED STATES | 2 134 | 990 |
| 511. UNITED KINGDOM | 72 | 160 |
| 514. GERMANY, FED. REP. OF | 78 370 | 736 075 |
| 526. ITALY | 19 810 | 10 450 |
| 543. POLAND | 1 746 | 613 |

Tabel 7
Impor Jawa Tengah Menurut Kode HS 4 Digit dan Negara Asal

| HS 4 Digit dan Negara Asal (1) | Berat (Kg) (2) | Nilai CIF (US\$) (3) |
|---|-------------------|-------------------------|
| 8508 Perkakas elektro mekanik, dioperasikan dgn tangan | 468 665 | 1 111 736 |
| 111. JAPAN | 129 | 101 |
| 116. TIONGKOK | 313 302 | 602 428 |
| 122. SINGAPORE | 1 579 | 1 050 |
| 511. UNITED KINGDOM | 3 283 | 29 661 |
| 514. GERMANY, FED. REP. OF | 124 071 | 402 431 |
| 526. ITALY | 21 219 | 62 853 |
| 528. PORTUGAL | 50 | 1 908 |
| 544. ROMANIA | 5 032 | 11 304 |
| 8509 Perkakas elektro mekanik, utk keperluan RT | 1 093 234 | 1 601 307 |
| 111. JAPAN | 78 | 139 |
| 112. HONGKONG | 22 | 346 |
| 114. KOREA, REP OF | 43 471 | 80 021 |
| 116. TIONGKOK | 1 022 480 | 1 430 155 |
| 122. SINGAPORE | 7 398 | 8 610 |
| 124. MALAYSIA | 3 615 | 7 872 |
| 133. INDIA | 2 829 | 8 139 |
| 311. AUSTRALIA | 114 | 425 |
| 411. UNITED STATES | 4 375 | 12 181 |
| 511. UNITED KINGDOM | 4 436 | 37 938 |
| 526. ITALY | 4 416 | 15 481 |
| 8510 Alat cukur, included motor listrik | 18 375 | 42 333 |
| 114. KOREA, REP OF | 2 316 | 24 540 |
| 116. TIONGKOK | 16 059 | 17 793 |
| 8511 Dinamo magnet, Busi penyalu, Starter, Generator lainnya | 471 543 | 1 007 775 |
| 111. JAPAN | 12 848 | 158 505 |
| 114. KOREA, REP OF | 513 | 1 123 |
| 115. TAIWAN | 1 982 | 4 734 |
| 116. TIONGKOK | 419 666 | 679 819 |
| 121. THAILAND | 495 | 6 092 |
| 122. SINGAPORE | 2 885 | 91 837 |
| 133. INDIA | 3 642 | 6 856 |
| 511. UNITED KINGDOM | 39 | 302 |
| 512. NETHERLANDS | 220 | 1 036 |
| 513. FRANCE | 13 | 47 |
| 514. GERMANY, FED. REP. OF | 28 880 | 56 342 |
| 516. BELGIUM | 91 | 457 |
| 525. IRELAND | 268 | 558 |
| 526. ITALY | 1 | 67 |
| 8512 Perlengkapan penerangan dan pemberi isyarat listrik | 1 150 566 | 3 677 235 |
| 111. JAPAN | 1 522 | 4 814 |
| 112. HONGKONG | 1 800 | 190 000 |
| 114. KOREA, REP OF | 30 | 28 |
| 115. TAIWAN | 1 172 | 2 949 |
| 116. TIONGKOK | 1 133 208 | 3 380 140 |

Tabel 7
Impor Jawa Tengah Menurut Kode HS 4 Digit dan Negara Asal

| HS 4 Digit dan Negara Asal | Berat (Kg) | Nilai CIF (US\$) |
|--|------------------|-------------------|
| (1) | (2) | (3) |
| 121. THAILAND | 8 520 | 78 185 |
| 122. SINGAPORE | 11 | 55 |
| 124. MALAYSIA | 633 | 13 882 |
| 133. INDIA | 3 150 | 6 347 |
| 411. UNITED STATES | 11 | 32 |
| 511. UNITED KINGDOM | 7 | 51 |
| 512. NETHERLANDS | 2 | 36 |
| 514. GERMANY, FED. REP. OF | 406 | 408 |
| 516. BELGIUM | 33 | 253 |
| 526. ITALY | 61 | 55 |
| 8513 Lampu listrik, dpt berfungsi dng sumber energinya | 3 229 746 | 4 292 657 |
| 111. JAPAN | 254 | 7 178 |
| 112. HONGKONG | 16 518 | 19 402 |
| 115. TAIWAN | 3 220 | 8 113 |
| 116. TIONGKOK | 3 182 510 | 4 206 046 |
| 124. MALAYSIA | 12 931 | 13 052 |
| 411. UNITED STATES | 13 379 | 37 415 |
| 514. GERMANY, FED. REP. OF | 930 | 1 440 |
| 526. ITALY | 4 | 11 |
| 8514 Dapur dan tungku listrik, untuk industri dan laboratorium | 107 429 | 1 035 323 |
| 111. JAPAN | 25 730 | 607 500 |
| 112. HONGKONG | 1 049 | 28 485 |
| 114. KOREA, REP OF | 11 | 7 689 |
| 115. TAIWAN | 3 295 | 28 400 |
| 116. TIONGKOK | 67 837 | 239 713 |
| 122. SINGAPORE | 1 043 | 5 103 |
| 133. INDIA | 455 | 11 610 |
| 514. GERMANY, FED. REP. OF | 3 886 | 69 823 |
| 526. ITALY | 3 960 | 32 792 |
| 527. SPAIN | 163 | 4 208 |
| 8515 Mesin dan aparat untuk patri atau las, dijalankan dg listrik | 901 118 | 1 951 599 |
| 111. JAPAN | 1 359 | 2 924 |
| 112. HONGKONG | 1 130 | 8 879 |
| 114. KOREA, REP OF | 2 977 | 34 386 |
| 115. TAIWAN | 16 910 | 88 632 |
| 116. TIONGKOK | 871 256 | 1 785 919 |
| 124. MALAYSIA | 122 | 200 |
| 411. UNITED STATES | 5 500 | 22 000 |
| 526. ITALY | 1 864 | 8 659 |
| 8516 Pesawat pemanas; pengalir air panas, pengering tangan | 5 420 462 | 14 140 830 |
| 111. JAPAN | 11 380 | 99 568 |
| 112. HONGKONG | 97 | 1 814 |
| 114. KOREA, REP OF | 110 599 | 189 826 |
| 115. TAIWAN | 41 783 | 52 783 |
| 116. TIONGKOK | 5 050 733 | 12 934 076 |

Tabel 7
Impor Jawa Tengah Menurut Kode HS 4 Digit dan Negara Asal

| HS 4 Digit dan Negara Asal | Berat (Kg) | Nilai CIF (US\$) |
|---|------------------|--------------------|
| (1) | (2) | (3) |
| 121. THAILAND | 14 804 | 51 128 |
| 122. SINGAPORE | 1 998 | 35 764 |
| 124. MALAYSIA | 1 447 | 2 787 |
| 131. VIET NAM | 136 587 | 584 422 |
| 138. INDONESIA | 415 | 6 494 |
| 154. TURKEY | 7 842 | 17 878 |
| 311. AUSTRALIA | 2 062 | 6 630 |
| 411. UNITED STATES | 12 270 | 49 342 |
| 513. FRANCE | 18 486 | 43 038 |
| 514. GERMANY, FED. REP. OF | 1 923 | 16 895 |
| 516. BELGIUM | 1 065 | 2 527 |
| 526. ITALY | 5 706 | 28 992 |
| 527. SPAIN | 20 | 58 |
| 543. POLAND | 110 | 3 951 |
| 573. SERBIA | 1 135 | 12 857 |
| 8517 Aparat listrik untuk jaringan telepon dan telegraf | 4 048 746 | 201 989 885 |
| 112. HONGKONG | 97 599 | 753 759 |
| 114. KOREA, REP OF | 1 522 | 76 438 |
| 115. TAIWAN | 3 552 | 22 412 |
| 116. TIONGKOK | 3 943 721 | 201 134 142 |
| 122. SINGAPORE | 1 772 | 2 118 |
| 411. UNITED STATES | 143 | 184 |
| 421. MEXICO | 388 | 500 |
| 514. GERMANY, FED. REP. OF | 49 | 332 |
| 8518 Headphone, mikrofon, penguat suara dan perangkanya | 7 918 625 | 16 701 056 |
| 111. JAPAN | 1 | 10 |
| 112. HONGKONG | 42 | 87 |
| 115. TAIWAN | 44 043 | 499 203 |
| 116. TIONGKOK | 7 762 481 | 15 592 572 |
| 133. INDIA | 12 402 | 52 700 |
| 421. MEXICO | 43 659 | 243 107 |
| 511. UNITED KINGDOM | 5 079 | 10 634 |
| 513. FRANCE | 12 833 | 134 507 |
| 514. GERMANY, FED. REP. OF | 19 487 | 109 765 |
| 526. ITALY | 8 577 | 24 448 |
| 527. SPAIN | 10 021 | 34 023 |
| 8519 Pemutar kaset dan PH, aparat reproduksi suara | 140 804 | 186 229 |
| 116. TIONGKOK | 140 804 | 186 229 |
| 8521 Alat perekam atau reproduksi gambar | 50 671 | 191 486 |
| 112. HONGKONG | 1 | 1 |
| 115. TAIWAN | 41 036 | 162 692 |
| 116. TIONGKOK | 9 634 | 28 793 |
| 8522 Sparepart yg sesuai untuk perangkat pada pos 8519 sd 8521 | 1 742 068 | 10 747 290 |
| 112. HONGKONG | 843 168 | 2 718 505 |
| 115. TAIWAN | 2 | 5 |

Tabel 7
Impor Jawa Tengah Menurut Kode HS 4 Digit dan Negara Asal

| HS 4 Digit dan Negara Asal (1) | Berat (Kg) (2) | Nilai CIF (US\$) (3) |
|---|-------------------|-------------------------|
| 116. TIONGKOK | 898 865 | 8 028 435 |
| 513. FRANCE | 33 | 345 |
| 8523 Media kosong yg digunakan untuk merekam, terutama suara | 3 631 | 11 426 |
| 112. HONGKONG | 326 | 8 336 |
| 116. TIONGKOK | 3 305 | 3 090 |
| 8525 Alat transmisi untuk radio atau televisi | 107 589 | 322 443 |
| 114. KOREA, REP OF | 82 | 8 580 |
| 115. TAIWAN | 43 966 | 150 571 |
| 116. TIONGKOK | 63 541 | 163 292 |
| 8526 Alat radar, radio pembantu navigasi, radio kendali jarak jauh | 81 689 | 133 389 |
| 111. JAPAN | 106 | 6 645 |
| 112. HONGKONG | 16 209 | 26 332 |
| 116. TIONGKOK | 65 170 | 100 187 |
| 122. SINGAPORE | 8 | 45 |
| 124. MALAYSIA | 196 | 180 |
| 8527 Alat penerima untuk radio-telefoni dan penyiaran radio | 105 277 | 135 551 |
| 116. TIONGKOK | 105 277 | 135 551 |
| 8528 Alat penerima untuk televisi, monitor dan proyektor video | 2 264 981 | 5 390 749 |
| 111. JAPAN | 360 170 | 363 035 |
| 112. HONGKONG | 40 312 | 60 610 |
| 115. TAIWAN | 376 995 | 664 231 |
| 116. TIONGKOK | 1 380 105 | 4 103 638 |
| 123. PHILIPPINES | 3 | 16 |
| 127. BRUNEI DARUSSALAM | 76 427 | 141 762 |
| 516. BELGIUM | 3 | 20 |
| 568. CZECH REPUBLIC | 30 966 | 57 437 |
| 8529 Sparepart yg sesuai untuk perangkat pada pos 8525 sd 8528 | 8 391 942 | 102 317 027 |
| 112. HONGKONG | 1 590 414 | 5 160 870 |
| 114. KOREA, REP OF | 278 406 | 19 891 507 |
| 115. TAIWAN | 89 978 | 563 327 |
| 116. TIONGKOK | 6 372 654 | 76 404 097 |
| 121. THAILAND | 1 126 | 45 618 |
| 122. SINGAPORE | 108 | 812 |
| 124. MALAYSIA | 7 472 | 38 547 |
| 127. BRUNEI DARUSSALAM | 45 265 | 99 906 |
| 411. UNITED STATES | 1 096 | 78 623 |
| 516. BELGIUM | 5 423 | 33 720 |
| 8530 Isyarat listrik ; kelengkapan pengontrol lalu lintas jalan, KA,trem | 4 970 | 102 060 |
| 116. TIONGKOK | 3 203 | 20 976 |
| 124. MALAYSIA | 100 | 5 639 |
| 526. ITALY | 1 667 | 75 445 |
| 8531 Pesawat listrik pemberi isyarat suara atau gambar | 142 943 | 2 076 283 |
| 111. JAPAN | 15 056 | 260 534 |
| 112. HONGKONG | 903 | 68 110 |
| 114. KOREA, REP OF | 1 497 | 81 885 |

Tabel 7
Impor Jawa Tengah Menurut Kode HS 4 Digit dan Negara Asal

| HS 4 Digit dan Negara Asal | Berat (Kg) | Nilai CIF (US\$) |
|--|------------------|-------------------|
| (1) | (2) | (3) |
| 115. TAIWAN | 5 595 | 19 060 |
| 116. TIONGKOK | 119 828 | 1 631 320 |
| 514. GERMANY, FED. REP. OF | 64 | 15 374 |
| 8532 Kapasitor listrik, tetap, dapat disetel | 959 978 | 4 970 540 |
| 111. JAPAN | 871 | 18 392 |
| 114. KOREA, REP OF | 74 | 5 504 |
| 115. TAIWAN | 2 577 | 34 825 |
| 116. TIONGKOK | 836 181 | 3 564 556 |
| 124. MALAYSIA | 13 140 | 225 892 |
| 131. VIET NAM | 78 845 | 939 753 |
| 434. BRAZIL | 28 290 | 181 618 |
| 8533 Resistor listrik, selain resistor pemanas | 96 339 | 1 223 986 |
| 111. JAPAN | 6 234 | 80 945 |
| 115. TAIWAN | 2 259 | 30 921 |
| 116. TIONGKOK | 55 969 | 694 830 |
| 121. THAILAND | 31 877 | 417 290 |
| 8534 Sirkuit tercetak | 352 421 | 1 734 576 |
| 111. JAPAN | 8 984 | 373 295 |
| 112. HONGKONG | 126 610 | 726 748 |
| 116. TIONGKOK | 216 827 | 634 533 |
| 8535 Sekering, penangkal petir, tegangan LD 1000 volt | 185 747 | 3 675 919 |
| 111. JAPAN | 2 098 | 73 637 |
| 115. TAIWAN | 57 | 211 |
| 116. TIONGKOK | 40 972 | 1 210 109 |
| 121. THAILAND | 3 | 87 |
| 133. INDIA | 42 395 | 390 058 |
| 513. FRANCE | 21 786 | 999 142 |
| 514. GERMANY, FED. REP. OF | 21 601 | 263 239 |
| 526. ITALY | 49 415 | 720 882 |
| 567. SLOVENIA | 7 420 | 18 554 |
| 8536 Sekering, penangkal petir, tegangan KD 1000 volt | 3 029 390 | 46 015 848 |
| 111. JAPAN | 880 900 | 23 406 738 |
| 112. HONGKONG | 6 435 | 7 264 |
| 114. KOREA, REP OF | 15 746 | 247 834 |
| 115. TAIWAN | 23 972 | 205 648 |
| 116. TIONGKOK | 1 338 343 | 4 639 072 |
| 121. THAILAND | 160 149 | 2 035 774 |
| 122. SINGAPORE | 220 086 | 5 475 727 |
| 123. PHILIPPINES | 37 | 1 940 |
| 124. MALAYSIA | 1 405 | 12 273 |
| 133. INDIA | 61 | 77 |
| 311. AUSTRALIA | 61 860 | 2 110 819 |
| 411. UNITED STATES | 238 863 | 5 892 220 |
| 434. BRAZIL | 8 484 | 69 383 |
| 511. UNITED KINGDOM | 143 | 3 767 |

Tabel 7
Impor Jawa Tengah Menurut Kode HS 4 Digit dan Negara Asal

| HS 4 Digit dan Negara Asal | Berat (Kg) | Nilai CIF (US\$) |
|---|------------------|-------------------|
| (1) | (2) | (3) |
| 512. NETHERLANDS | 3 494 | 3 251 |
| 513. FRANCE | 3 316 | 191 561 |
| 514. GERMANY, FED. REP. OF | 1 898 | 82 526 |
| 515. AUSTRIA | 8 | 1 616 |
| 516. BELGIUM | 59 380 | 1 559 900 |
| 517. SWITZERLAND | 1 904 | 1 142 |
| 525. IRELAND | 48 | 143 |
| 526. ITALY | 81 | 3 309 |
| 527. SPAIN | 2 606 | 63 121 |
| 528. PORTUGAL | 171 | 743 |
| 8537 Papan, kabinet, dilengkapi minimal dua alat dari pos 8535 sd 8537 | 2 462 960 | 26 347 795 |
| 111. JAPAN | 3 868 | 94 265 |
| 112. HONGKONG | 2 481 | 8 129 |
| 114. KOREA, REP OF | 2 384 | 136 921 |
| 115. TAIWAN | 590 | 19 774 |
| 116. TIONGKOK | 2 357 075 | 23 040 072 |
| 121. THAILAND | 2 920 | 186 226 |
| 122. SINGAPORE | 2 330 | 205 020 |
| 133. INDIA | 664 | 22 533 |
| 411. UNITED STATES | 15 702 | 296 617 |
| 511. UNITED KINGDOM | 2 136 | 17 169 |
| 512. NETHERLANDS | 605 | 2 496 |
| 514. GERMANY, FED. REP. OF | 61 305 | 1 576 565 |
| 516. BELGIUM | 486 | 1 900 |
| 525. IRELAND | 332 | 861 |
| 526. ITALY | 10 082 | 739 247 |
| 8538 Sparepart yg sesuai untuk perangkat pada pos 8535 sd 8537 | 542 201 | 3 078 884 |
| 111. JAPAN | 725 | 119 301 |
| 112. HONGKONG | 25 347 | 28 124 |
| 114. KOREA, REP OF | 20 495 | 186 588 |
| 115. TAIWAN | 29 676 | 501 311 |
| 116. TIONGKOK | 402 438 | 2 040 932 |
| 131. VIET NAM | 6 053 | 33 902 |
| 133. INDIA | 1 447 | 3 904 |
| 342. COCOS, KILLING ISLAND | 10 | 131 |
| 411. UNITED STATES | 483 | 421 |
| 513. FRANCE | 3 341 | 112 446 |
| 514. GERMANY, FED. REP. OF | 14 959 | 23 436 |
| 515. AUSTRIA | 2 | 1 026 |
| 517. SWITZERLAND | 33 908 | 20 333 |
| 567. SLOVENIA | 3 317 | 7 029 |
| 8539 Lampu pijar listrik atau lampu pembuang muatan listrik | 2 135 886 | 7 612 688 |
| 111. JAPAN | 31 016 | 551 180 |
| 112. HONGKONG | 2 826 | 5 162 |
| 114. KOREA, REP OF | 22 | 100 |

Tabel 7
Impor Jawa Tengah Menurut Kode HS 4 Digit dan Negara Asal

| HS 4 Digit dan Negara Asal | Berat (Kg) | Nilai CIF (US\$) |
|--|------------------|------------------|
| (1) | (2) | (3) |
| 115. TAIWAN | 7 681 | 145 752 |
| 116. TIONGKOK | 1 868 178 | 5 387 265 |
| 121. THAILAND | 5 294 | 19 389 |
| 122. SINGAPORE | 20 | 93 |
| 131. VIET NAM | 188 000 | 1 287 355 |
| 133. INDIA | 385 | 818 |
| 311. AUSTRALIA | 16 345 | 18 055 |
| 411. UNITED STATES | 12 037 | 177 012 |
| 511. UNITED KINGDOM | 6 | 42 |
| 512. NETHERLANDS | 892 | 767 |
| 513. FRANCE | 117 | 234 |
| 514. GERMANY, FED. REP. OF | 820 | 1 445 |
| 515. AUSTRIA | 201 | 3 201 |
| 516. BELGIUM | 627 | 572 |
| 525. IRELAND | 169 | 249 |
| 526. ITALY | 950 | 9 265 |
| 568. CZECH REPUBLIC | 300 | 4 732 |
| 8540 Katup dan tabung termionik, air raksa, tabung televisi | 2 513 894 | 4 561 728 |
| 116. TIONGKOK | 2 510 018 | 4 443 382 |
| 123. PHILIPPINES | 3 876 | 118 346 |
| 8541 Dioda, transistor dan alat semi konduktor lainnya | 462 894 | 5 534 600 |
| 111. JAPAN | 51 813 | 749 484 |
| 112. HONGKONG | 853 | 1 860 |
| 114. KOREA, REP OF | 12 906 | 150 451 |
| 115. TAIWAN | 17 398 | 301 747 |
| 116. TIONGKOK | 367 769 | 3 508 292 |
| 121. THAILAND | 2 430 | 171 985 |
| 122. SINGAPORE | 4 650 | 201 309 |
| 124. MALAYSIA | 4 698 | 424 280 |
| 133. INDIA | 354 | 24 186 |
| 514. GERMANY, FED. REP. OF | 15 | 22 |
| 565. MALTA | 8 | 984 |
| 8542 Sirkit terpadu dan rakitan mikro elektronik | 88 863 | 4 433 931 |
| 111. JAPAN | 726 | 142 589 |
| 114. KOREA, REP OF | 183 | 27 850 |
| 115. TAIWAN | 6 721 | 545 170 |
| 116. TIONGKOK | 54 329 | 1 023 155 |
| 121. THAILAND | 2 664 | 204 334 |
| 122. SINGAPORE | 639 | 346 475 |
| 123. PHILIPPINES | 4 171 | 410 348 |
| 124. MALAYSIA | 6 962 | 950 458 |
| 213. MAROCCO | 12 076 | 759 585 |
| 511. UNITED KINGDOM | 46 | 358 |
| 512. NETHERLANDS | 8 | 165 |
| 565. MALTA | 338 | 23 444 |

Tabel 7
Impor Jawa Tengah Menurut Kode HS 4 Digit dan Negara Asal

| HS 4 Digit dan Negara Asal (1) | Berat (Kg) (2) | Nilai CIF (US\$) (3) |
|--|-------------------|-------------------------|
| 8543 Mesin dan aparat listrik dengan fungsi tersendiri | 2 079 550 | 8 071 636 |
| 111. JAPAN | 815 | 83 496 |
| 112. HONGKONG | 488 787 | 1 495 768 |
| 114. KOREA, REP OF | 796 | 19 548 |
| 115. TAIWAN | 5 545 | 14 882 |
| 116. TIONGKOK | 1 573 185 | 6 382 936 |
| 122. SINGAPORE | 475 | 16 630 |
| 124. MALAYSIA | 311 | 314 |
| 133. INDIA | 108 | 696 |
| 311. AUSTRALIA | 3 009 | 4 727 |
| 411. UNITED STATES | 4 551 | 4 093 |
| 511. UNITED KINGDOM | 38 | 296 |
| 512. NETHERLANDS | 6 | 124 |
| 513. FRANCE | 79 | 5 530 |
| 514. GERMANY, FED. REP. OF | 961 | 38 807 |
| 515. AUSTRIA | 2 | 636 |
| 527. SPAIN | 882 | 3 153 |
| 8544 Kawat, kabel dan konduktor listrik diisolasi lainnya | 6 886 770 | 31 269 759 |
| 111. JAPAN | 181 493 | 4 693 784 |
| 112. HONGKONG | 65 657 | 182 930 |
| 114. KOREA, REP OF | 76 027 | 637 004 |
| 115. TAIWAN | 77 058 | 55 674 |
| 116. TIONGKOK | 4 656 856 | 12 495 983 |
| 121. THAILAND | 92 382 | 737 780 |
| 122. SINGAPORE | 14 165 | 202 670 |
| 123. PHILIPPINES | 1 065 970 | 7 273 917 |
| 124. MALAYSIA | 271 644 | 1 323 748 |
| 133. INDIA | 3 244 | 4 407 |
| 311. AUSTRALIA | 2 015 | 100 057 |
| 411. UNITED STATES | 52 382 | 1 720 088 |
| 421. MEXICO | 1 | 1 |
| 511. UNITED KINGDOM | 285 | 7 466 |
| 513. FRANCE | 549 | 23 947 |
| 514. GERMANY, FED. REP. OF | 2 500 | 10 295 |
| 516. BELGIUM | 125 159 | 1 226 054 |
| 526. ITALY | 185 494 | 475 316 |
| 527. SPAIN | 5 | 19 |
| 568. CZECH REPUBLIC | 13 884 | 98 619 |
| 8545 Elektroda karbon, sikat karbon, karbon lampu, dan sejenisnya | 162 376 | 356 028 |
| 111. JAPAN | 1 480 | 3 796 |
| 116. TIONGKOK | 155 652 | 348 718 |
| 511. UNITED KINGDOM | 22 | 172 |
| 526. ITALY | 5 222 | 3 342 |
| 8546 Isolator listrik dari segala bahan | 154 844 | 756 251 |
| 111. JAPAN | 10 583 | 232 977 |

Tabel 7
Impor Jawa Tengah Menurut Kode HS 4 Digit dan Negara Asal

| HS 4 Digit dan Negara Asal | Berat (Kg) | Nilai CIF (US\$) |
|--|------------------|------------------|
| (1) | (2) | (3) |
| 112. HONGKONG | 1 | 1 |
| 116. TIONGKOK | 144 260 | 523 273 |
| 8547 Perlengkapan isolasi untuk mesin, alat listrik | 347 345 | 1 534 626 |
| 111. JAPAN | 26 554 | 774 292 |
| 116. TIONGKOK | 289 503 | 150 136 |
| 121. THAILAND | 37 | 1 559 |
| 122. SINGAPORE | 2 784 | 85 699 |
| 124. MALAYSIA | 401 | 1 836 |
| 311. AUSTRALIA | 3 146 | 81 316 |
| 411. UNITED STATES | 18 594 | 371 191 |
| 421. MEXICO | 96 | 726 |
| 514. GERMANY, FED. REP. OF | 4 767 | 32 169 |
| 516. BELGIUM | 1 463 | 35 702 |
| 8548 Sisa dan skrap dari sel primer, baterai primer, akumulator | 571 | 7 137 |
| 114. KOREA, REP OF | 14 | 117 |
| 115. TAIWAN | 177 | 4 173 |
| 116. TIONGKOK | 50 | 113 |
| 122. SINGAPORE | 84 | 345 |
| 511. UNITED KINGDOM | 3 | 25 |
| 512. NETHERLANDS | 58 | 503 |
| 514. GERMANY, FED. REP. OF | 46 | 871 |
| 516. BELGIUM | 118 | 941 |
| 525. IRELAND | 21 | 49 |
| 8607 Bagian dari KA, Trem atau gerbong | 447 | 2 050 |
| 114. KOREA, REP OF | 4 | 20 |
| 116. TIONGKOK | 443 | 2 030 |
| 8608 Alat pemasang dan perlengkapan jalan KA dan Trem | 25 656 | 43 042 |
| 116. TIONGKOK | 25 656 | 43 042 |
| 8701 Traktor selain pada pos 8709 | 80 715 | 869 030 |
| 114. KOREA, REP OF | 4 033 | 29 730 |
| 116. TIONGKOK | 1 682 | 4 300 |
| 124. MALAYSIA | 75 000 | 835 000 |
| 8703 Mobil dan kendaraan bermotor lainnya, untuk orang, selain pos 8702 | 37 789 | 34 572 |
| 116. TIONGKOK | 37 779 | 34 543 |
| 525. IRELAND | 10 | 29 |
| 8704 Kendaraan bermotor untuk pengangkutan barang | 1 625 | 5 000 |
| 115. TAIWAN | 1 625 | 5 000 |
| 8705 Kendaraan bermotor pengangkutan khusus, misalnyal mobil pemadam | 169 970 | 1 032 095 |
| 115. TAIWAN | 99 | 2 814 |
| 116. TIONGKOK | 167 571 | 1 020 201 |
| 526. ITALY | 2 300 | 9 080 |
| 8707 Karoseri kendaraan bermotor dari pos 8701 sd 8705 | 3 484 | 29 151 |
| 124. MALAYSIA | 3 484 | 29 151 |
| 8708 Sparepart kendaan bermotor dari pos 8701 sd 8705 | 8 840 753 | 9 368 429 |
| 111. JAPAN | 157 676 | 272 212 |

Tabel 7
Impor Jawa Tengah Menurut Kode HS 4 Digit dan Negara Asal

| HS 4 Digit dan Negara Asal | Berat (Kg) | Nilai CIF (US\$) |
|---|-------------------|-------------------|
| (1) | (2) | (3) |
| 112. HONGKONG | 10 116 | 22 076 |
| 114. KOREA, REP OF | 290 500 | 353 281 |
| 115. TAIWAN | 296 334 | 614 516 |
| 116. TIONGKOK | 7 281 070 | 7 029 692 |
| 121. THAILAND | 133 089 | 439 344 |
| 122. SINGAPORE | 2 705 | 24 148 |
| 124. MALAYSIA | 102 263 | 111 004 |
| 133. INDIA | 26 527 | 24 257 |
| 154. TURKEY | 10 411 | 9 234 |
| 155. UNITED ARAB EMIRATES | 96 633 | 51 735 |
| 311. AUSTRALIA | 5 215 | 19 983 |
| 411. UNITED STATES | 5 061 | 43 974 |
| 434. BRAZIL | 142 188 | 110 167 |
| 511. UNITED KINGDOM | 7 500 | 7 212 |
| 512. NETHERLANDS | 3 025 | 6 514 |
| 514. GERMANY, FED. REP. OF | 149 862 | 135 946 |
| 516. BELGIUM | 1 473 | 7 115 |
| 525. IRELAND | 2 808 | 6 817 |
| 526. ITALY | 115 109 | 78 179 |
| 527. SPAIN | 1 188 | 1 023 |
| 8709 Truk kerja, berdaya gerak sendiri, tdk dilengkapi alat pengangkat | 708 | 6 933 |
| 114. KOREA, REP OF | 265 | 358 |
| 115. TAIWAN | 276 | 5 200 |
| 116. TIONGKOK | 167 | 1 375 |
| 8711 Sepeda motor dan sepeda yg dilengkapi dgn motor tambahan | 769 137 | 1 773 664 |
| 116. TIONGKOK | 768 767 | 1 772 829 |
| 434. BRAZIL | 19 | 44 |
| 513. FRANCE | 351 | 791 |
| 8712 Sepeda, termasuk yang beroda tiga, tanpa motor | 30 446 769 | 18 813 995 |
| 115. TAIWAN | 2 965 | 12 537 |
| 116. TIONGKOK | 30 443 804 | 18 801 458 |
| 8714 Bagian dan perlengkapan kendaraan dari pos 8711 sd 8713 | 39 940 816 | 35 030 374 |
| 111. JAPAN | 12 594 | 8 037 |
| 112. HONGKONG | 18 293 | 6 310 |
| 115. TAIWAN | 417 820 | 285 342 |
| 116. TIONGKOK | 39 218 692 | 34 583 152 |
| 121. THAILAND | 13 644 | 27 747 |
| 122. SINGAPORE | 85 | 316 |
| 124. MALAYSIA | 48 | 271 |
| 133. INDIA | 248 305 | 73 350 |
| 342. COCOS, KILLING ISLAND | 1 601 | 765 |
| 411. UNITED STATES | 2 029 | 10 168 |
| 412. CANADA | 72 | 116 |
| 511. UNITED KINGDOM | 113 | 170 |
| 512. NETHERLANDS | 148 | 680 |

Tabel 7
Impor Jawa Tengah Menurut Kode HS 4 Digit dan Negara Asal

| HS 4 Digit dan Negara Asal | Berat (Kg) | Nilai CIF (US\$) |
|---|------------------|-------------------|
| (1) | (2) | (3) |
| 514. GERMANY, FED. REP. OF | 361 | 1 266 |
| 516. BELGIUM | 773 | 3 660 |
| 517. SWITZERLAND | 4 451 | 22 293 |
| 521. DENMARK | 5 | 19 |
| 525. IRELAND | 34 | 82 |
| 526. ITALY | 1 720 | 6 523 |
| 528. PORTUGAL | 28 | 107 |
| 8715 Kereta bayi dan perlengkapannya | 1 757 328 | 3 757 183 |
| 116. TIONGKOK | 1 733 264 | 3 671 725 |
| 526. ITALY | 24 064 | 85 458 |
| 8716 Trailer dan semi trailer dan bagiannya | 3 675 740 | 3 288 681 |
| 111. JAPAN | 92 | 1 422 |
| 114. KOREA, REP OF | 538 | 3 964 |
| 115. TAIWAN | 1 065 | 3 013 |
| 116. TIONGKOK | 3 659 701 | 3 205 871 |
| 122. SINGAPORE | 2 916 | 11 130 |
| 124. MALAYSIA | 1 003 | 2 366 |
| 311. AUSTRALIA | 152 | 777 |
| 411. UNITED STATES | 4 549 | 12 777 |
| 511. UNITED KINGDOM | 4 202 | 35 793 |
| 526. ITALY | 324 | 7 602 |
| 527. SPAIN | 1 198 | 3 966 |
| 8802 Helikopter, pesawat terbang, pesawat ruang angkasa, kendaraan peluncur pesawat | 26 656 | 30 721 775 |
| 312. NEW ZELAND | 10 000 | 568 227 |
| 514. GERMANY, FED. REP. OF | 16 656 | 30 153 548 |
| 8803 Bagian dari barang pada pos 8801 dan 8802 | 1 010 | 1 393 171 |
| 514. GERMANY, FED. REP. OF | 1 010 | 1 393 171 |
| 8901 Kapal dan kendaraan air lainnya, untuk orang maupun barang | 264 000 | 2 455 500 |
| 111. JAPAN | 264 000 | 2 455 500 |
| 8903 Kapal pesiar mewah dan kendaraan air lainnya untuk bersenang-senang | 11 303 | 18 372 |
| 116. TIONGKOK | 6 981 | 7 718 |
| 513. FRANCE | 4 322 | 10 654 |
| 8906 Kendaraan air lainnya, termasuk kapal perang dan perah | 11 060 | 38 074 |
| 116. TIONGKOK | 8 200 | 25 335 |
| 513. FRANCE | 2 860 | 12 739 |
| 8907 Bangunan terapung lainnya, mis rakit, dermaga labuhan, pelampung dan rambu | 120 072 | 103 522 |
| 116. TIONGKOK | 119 927 | 102 812 |
| 411. UNITED STATES | 145 | 710 |
| 9001 Serat optik, lensa, prisma, cermin, dan sejenisnya, tdk dikerjakan secara optik | 9 308 | 88 002 |
| 114. KOREA, REP OF | 1 | 13 |
| 115. TAIWAN | 236 | 4 100 |
| 116. TIONGKOK | 9 071 | 83 889 |
| 9002 Serat optik, lensa, prisma, cermin, dsj, dikerjakan secara optik | 3 965 | 4 287 |
| 116. TIONGKOK | 3 965 | 4 287 |
| 9003 Bingkai dan maounting untuk kaca mata, dan bagiannya | 2 262 | 2 016 |

Tabel 7
Impor Jawa Tengah Menurut Kode HS 4 Digit dan Negara Asal

| HS 4 Digit dan Negara Asal (1) | Berat (Kg) (2) | Nilai CIF (US\$) (3) |
|---|-------------------|-------------------------|
| 116. TIONGKOK | 2 262 | 2 016 |
| 9004 Bingkai kacamata, termasuk kacamata pelindung, dan bagiannya | 215 939 | 235 738 |
| 111. JAPAN | 1 | 10 |
| 112. HONGKONG | 549 | 1 210 |
| 115. TAIWAN | 17 040 | 31 348 |
| 116. TIONGKOK | 198 349 | 203 170 |
| 9005 Kacamata, termasuk kacamata pelindung, korektif, protektif | 93 446 | 106 534 |
| 111. JAPAN | 1 872 | 7 365 |
| 116. TIONGKOK | 91 574 | 99 169 |
| 9006 Kamera fotografi, lampu cahaya, aparat cahaya kilat fotografi | 394 037 | 681 162 |
| 115. TAIWAN | 3 437 | 17 439 |
| 116. TIONGKOK | 390 600 | 663 723 |
| 9007 Kamera dan proyektor untuk sinematografi | 4 615 | 5 036 |
| 116. TIONGKOK | 4 615 | 5 036 |
| 9008 Proyektor gambar tdk bergerak, pesawat pembesar dan p | 1 331 | 4 345 |
| 116. TIONGKOK | 1 331 | 4 345 |
| 9010 Aparat dan perlengkapan laboratorium fotografi | 23 722 | 167 863 |
| 112. HONGKONG | 1 006 | 1 041 |
| 114. KOREA, REP OF | 4 840 | 48 634 |
| 116. TIONGKOK | 17 876 | 118 188 |
| 9012 Mikroskop selain mikroskop optik, aparat difraksi | 608 | 2 052 |
| 116. TIONGKOK | 608 | 2 052 |
| 9013 Teleskop bidik pd senjata api, Laser selain dioda laser dan bagiannya | 7 591 | 9 764 |
| 111. JAPAN | 781 | 1 322 |
| 116. TIONGKOK | 6 810 | 8 442 |
| 9014 Kompas, instrumen navigasi dan perlengkapannya | 18 799 | 34 241 |
| 111. JAPAN | 3 019 | 11 804 |
| 112. HONGKONG | 149 | 3 424 |
| 116. TIONGKOK | 15 509 | 18 769 |
| 526. ITALY | 122 | 244 |
| 9015 Instrumen; ukur tanah, hidrografi, oseanografi, hidrologi | 254 912 | 220 980 |
| 111. JAPAN | 3 369 | 3 984 |
| 115. TAIWAN | 50 640 | 33 676 |
| 116. TIONGKOK | 200 903 | 183 320 |
| 9016 Timbangan dengan kepekaan 5 cg atau lebih peka | 19 997 | 44 477 |
| 114. KOREA, REP OF | 11 | 8 379 |
| 116. TIONGKOK | 19 986 | 36 098 |
| 9017 Instrumen; gambar, hitung matematik, mesin perancang, pantograf dan perangkat | 2 151 671 | 2 089 807 |
| 111. JAPAN | 1 967 | 4 491 |
| 112. HONGKONG | 11 608 | 42 493 |
| 114. KOREA, REP OF | 48 | 86 |
| 115. TAIWAN | 10 253 | 8 898 |
| 116. TIONGKOK | 2 127 782 | 2 033 660 |
| 122. SINGAPORE | 7 | 86 |
| 514. GERMANY, FED. REP. OF | 6 | 93 |

Tabel 7
Impor Jawa Tengah Menurut Kode HS 4 Digit dan Negara Asal

| HS 4 Digit dan Negara Asal (1) | Berat (Kg) (2) | Nilai CIF (US\$) (3) |
|---|-------------------|-------------------------|
| 9018 Instrumen dan perlengkapan untuk ilmu kedokteran | 403 | 50 886 |
| 573. SERBIA | 403 | 50 886 |
| 9019 Pesawat terapi mekanik, aparat pijit, aparat uji kecakapan psikologi | 80 | 13 577 |
| 514. GERMANY, FED. REP. OF | 80 | 13 577 |
| 9021 Tulang, gigi, anggota badan, tiruan ; alat pacu jantung | 386 | 4 047 |
| 514. GERMANY, FED. REP. OF | 386 | 4 047 |
| 9022 Aparat yg didasarkan atas penggunaan sinar X | 10 733 | 951 885 |
| 111. JAPAN | 5 738 | 544 585 |
| 116. TIONGKOK | 2 260 | 141 300 |
| 122. SINGAPORE | 2 735 | 266 000 |
| 9023 Instrumen, aparat dan model untuk keperluan demonstrasi | 261 030 | 607 678 |
| 116. TIONGKOK | 257 557 | 586 898 |
| 411. UNITED STATES | 3 372 | 18 823 |
| 511. UNITED KINGDOM | 101 | 1 957 |
| 9024 Mesin dan pesawat untuk menguji kekuatan, kekerasan, kepadatan | 22 812 | 191 909 |
| 111. JAPAN | 2 663 | 121 676 |
| 115. TAIWAN | 84 | 2 223 |
| 116. TIONGKOK | 19 185 | 55 402 |
| 122. SINGAPORE | 750 | 4 500 |
| 133. INDIA | 86 | 7 700 |
| 514. GERMANY, FED. REP. OF | 44 | 408 |
| 9025 Hidrometer, termometer, pirometer, barometer, dan sejenisnya | 113 459 | 265 384 |
| 111. JAPAN | 1 013 | 2 178 |
| 112. HONGKONG | 24 | 277 |
| 114. KOREA, REP OF | 9 734 | 124 992 |
| 115. TAIWAN | 89 291 | 41 910 |
| 116. TIONGKOK | 13 070 | 90 116 |
| 124. MALAYSIA | 10 | 1 982 |
| 311. AUSTRALIA | 33 | 169 |
| 411. UNITED STATES | 16 | 27 |
| 514. GERMANY, FED. REP. OF | 1 | 1 |
| 526. ITALY | 267 | 3 732 |
| 9026 Instrumen atau alat untuk mengukur arus, tinggi, tekanan dari cairan atau gas | 180 939 | 604 561 |
| 111. JAPAN | 1 785 | 37 670 |
| 112. HONGKONG | 5 933 | 2 500 |
| 114. KOREA, REP OF | 1 976 | 56 058 |
| 115. TAIWAN | 6 589 | 92 619 |
| 116. TIONGKOK | 157 042 | 162 880 |
| 122. SINGAPORE | 28 | 145 |
| 124. MALAYSIA | 33 | 5 392 |
| 133. INDIA | 164 | 208 |
| 311. AUSTRALIA | 18 | 60 |
| 411. UNITED STATES | 240 | 3 591 |
| 511. UNITED KINGDOM | 25 | 197 |
| 513. FRANCE | 4 499 | 33 287 |

Tabel 7
Impor Jawa Tengah Menurut Kode HS 4 Digit dan Negara Asal

| HS 4 Digit dan Negara Asal | Berat (Kg) | Nilai CIF (US\$) |
|---|------------------|------------------|
| (1) | (2) | (3) |
| 514. GERMANY, FED. REP. OF | 2 066 | 208 041 |
| 516. BELGIUM | 343 | 1 317 |
| 526. ITALY | 198 | 596 |
| 9027 Instrumen atau alat untuk analisa fisik atau kimia | 114 872 | 3 323 818 |
| 111. JAPAN | 333 | 80 232 |
| 114. KOREA, REP OF | 3 711 | 1 567 514 |
| 116. TIONGKOK | 109 690 | 1 150 304 |
| 122. SINGAPORE | 1 138 | 525 768 |
| 9028 Meteran pemakaian, untuk gas, listrik, dan cairan | 93 686 | 119 314 |
| 111. JAPAN | 55 | 2 474 |
| 115. TAIWAN | 2 163 | 1 466 |
| 116. TIONGKOK | 88 642 | 110 999 |
| 514. GERMANY, FED. REP. OF | 2 826 | 4 375 |
| 9029 Pesawat hitung produksi, meteran taksi, pesawat ukur jarak | 194 239 | 650 173 |
| 111. JAPAN | 6 061 | 301 711 |
| 115. TAIWAN | 675 | 2 522 |
| 116. TIONGKOK | 187 298 | 344 643 |
| 133. INDIA | 67 | 90 |
| 512. NETHERLANDS | 110 | 976 |
| 516. BELGIUM | 28 | 231 |
| 9030 Oskiloskop, alat pengukur radiasi ionisasi, Multimeter | 119 266 | 210 760 |
| 111. JAPAN | 213 | 9 975 |
| 115. TAIWAN | 21 | 271 |
| 116. TIONGKOK | 119 015 | 198 143 |
| 514. GERMANY, FED. REP. OF | 17 | 2 371 |
| 9031 Mesin pengimbang bagian mekanik, proyektor profil, yg belum rinci | 180 370 | 2 152 534 |
| 111. JAPAN | 5 808 | 201 643 |
| 114. KOREA, REP OF | 770 | 51 475 |
| 115. TAIWAN | 459 | 220 |
| 116. TIONGKOK | 160 844 | 1 624 955 |
| 122. SINGAPORE | 2 552 | 81 274 |
| 515. AUSTRIA | 3 | 777 |
| 517. SWITZERLAND | 2 982 | 168 615 |
| 521. DENMARK | 1 930 | 11 840 |
| 523. SWEDEN | 407 | 255 |
| 526. ITALY | 4 615 | 11 480 |
| 9032 Instrumen dan alat pengukur atau pengontrol otomatis | 1 206 648 | 4 119 769 |
| 111. JAPAN | 20 939 | 107 528 |
| 112. HONGKONG | 1 912 | 3 319 |
| 114. KOREA, REP OF | 1 004 | 16 235 |
| 115. TAIWAN | 3 665 | 22 924 |
| 116. TIONGKOK | 1 128 936 | 3 367 768 |
| 121. THAILAND | 532 | 23 421 |
| 122. SINGAPORE | 373 | 836 |
| 133. INDIA | 10 981 | 45 167 |

Tabel 7
Impor Jawa Tengah Menurut Kode HS 4 Digit dan Negara Asal

| HS 4 Digit dan Negara Asal (1) | Berat (Kg) (2) | Nilai CIF (US\$) (3) |
|---|-------------------|-------------------------|
| 411. UNITED STATES | 1 767 | 136 889 |
| 421. MEXICO | 418 | 44 145 |
| 434. BRAZIL | 29 624 | 301 096 |
| 514. GERMANY, FED. REP. OF | 5 | 1 877 |
| 516. BELGIUM | 16 | 125 |
| 517. SWITZERLAND | 3 | 184 |
| 526. ITALY | 6 291 | 30 326 |
| 544. ROMANIA | 182 | 17 929 |
| 9033 Bagian dan perlengkapan lain yg belum masuk ke pos manapun | 3 271 | 18 095 |
| 115. TAIWAN | 211 | 10 658 |
| 116. TIONGKOK | 2 973 | 7 106 |
| 133. INDIA | 87 | 331 |
| 9102 Arloji, selain pos 9101 | 9 656 | 16 060 |
| 112. HONGKONG | 11 | 127 |
| 114. KOREA, REP OF | 1 | 198 |
| 116. TIONGKOK | 9 644 | 15 735 |
| 9103 Lonceng dengan gerakan jam | 146 | 253 |
| 111. JAPAN | 50 | 47 |
| 116. TIONGKOK | 96 | 206 |
| 9104 Peralatan lonceng dari tipe untuk kendaraan, pesawat dan kapal laut | 4 327 | 37 539 |
| 111. JAPAN | 554 | 2 181 |
| 114. KOREA, REP OF | 612 | 933 |
| 116. TIONGKOK | 3 161 | 34 425 |
| 9105 Lonceng lainnya | 104 201 | 208 492 |
| 115. TAIWAN | 4 | 10 |
| 116. TIONGKOK | 102 561 | 203 619 |
| 124. MALAYSIA | 62 | 54 |
| 411. UNITED STATES | 1 527 | 3 373 |
| 526. ITALY | 47 | 1 436 |
| 9106 Pencatat waktu lainnya, termasuk pencatat waktu parkir | 24 042 | 75 395 |
| 114. KOREA, REP OF | 101 | 1 130 |
| 116. TIONGKOK | 21 453 | 71 718 |
| 122. SINGAPORE | 2 488 | 2 547 |
| 9107 Sakelar waktu dengan gerakan jam | 138 689 | 1 033 203 |
| 116. TIONGKOK | 118 808 | 610 916 |
| 122. SINGAPORE | 3 113 | 68 298 |
| 138. INDONESIA | 16 111 | 352 814 |
| 411. UNITED STATES | 657 | 1 175 |
| 9109 Gerakan jam untuk lonceng, lengkap dan terpasang | 23 767 | 56 162 |
| 116. TIONGKOK | 23 767 | 56 162 |
| 9111 Kotak arloji dan bagiannya | 12 | 24 |
| 116. TIONGKOK | 12 | 24 |
| 9112 Kotak lonceng dan semacamnya, dan bagiannya | 2 347 | 10 648 |
| 116. TIONGKOK | 2 347 | 10 648 |
| 9114 Bagian lainnya dari lonceng atau arloji | 8 122 | 15 083 |

Tabel 7
Impor Jawa Tengah Menurut Kode HS 4 Digit dan Negara Asal

| HS 4 Digit dan Negara Asal | Berat (Kg) | Nilai CIF (US\$) |
|---|------------------|------------------|
| (1) | (2) | (3) |
| 116. TIONGKOK | 8 122 | 15 083 |
| 9201 Piano, dan keyboard lainnya | 3 967 | 9 448 |
| 116. TIONGKOK | 3 967 | 9 448 |
| 9202 Instrumen musik pakai senar | 12 530 | 72 214 |
| 115. TAIWAN | 21 | 37 |
| 116. TIONGKOK | 12 509 | 72 177 |
| 9205 Instrumen musik tiup | 47 466 | 58 670 |
| 116. TIONGKOK | 47 466 | 58 670 |
| 9206 Instrumen musik pukul | 90 355 | 229 620 |
| 115. TAIWAN | 20 205 | 41 504 |
| 116. TIONGKOK | 57 659 | 144 660 |
| 121. THAILAND | 3 140 | 14 229 |
| 154. TURKEY | 1 317 | 4 104 |
| 514. GERMANY, FED. REP. OF | 7 683 | 24 023 |
| 545. BULGARIA | 351 | 1 100 |
| 9207 Instrumen musik yg suaranya hrs dikuatkan dgn listrik | 2 094 | 6 054 |
| 116. TIONGKOK | 2 094 | 6 054 |
| 9208 Kotak musik, gergaji musik, dan instrumen musik lainnya | 20 867 | 22 254 |
| 116. TIONGKOK | 20 867 | 22 254 |
| 9209 Bagian dan perlengkapan dari alat musik | 677 712 | 8 987 352 |
| 111. JAPAN | 269 966 | 4 778 138 |
| 115. TAIWAN | 22 958 | 49 923 |
| 116. TIONGKOK | 384 428 | 4 157 861 |
| 121. THAILAND | 263 | 1 125 |
| 514. GERMANY, FED. REP. OF | 97 | 305 |
| 9401 Tempat duduk dan bagiannya, selain dari pos 9402 | 2 619 943 | 4 434 246 |
| 111. JAPAN | 743 | 2 780 |
| 112. HONGKONG | 2 107 | 6 594 |
| 114. KOREA, REP OF | 77 579 | 216 224 |
| 115. TAIWAN | 31 791 | 206 019 |
| 116. TIONGKOK | 2 307 228 | 3 230 199 |
| 121. THAILAND | 20 996 | 59 985 |
| 122. SINGAPORE | 2 128 | 4 665 |
| 123. PHILIPPINES | 425 | 1 708 |
| 124. MALAYSIA | 62 435 | 179 768 |
| 131. VIET NAM | 7 836 | 43 459 |
| 138. INDONESIA | 4 745 | 32 405 |
| 154. TURKEY | 1 129 | 1 750 |
| 411. UNITED STATES | 17 410 | 85 926 |
| 511. UNITED KINGDOM | 7 668 | 14 754 |
| 512. NETHERLANDS | 401 | 958 |
| 513. FRANCE | 162 | 918 |
| 514. GERMANY, FED. REP. OF | 41 552 | 198 270 |
| 516. BELGIUM | 664 | 4 323 |
| 521. DENMARK | 2 756 | 9 911 |

Tabel 7
Impor Jawa Tengah Menurut Kode HS 4 Digit dan Negara Asal

| HS 4 Digit dan Negara Asal | Berat (Kg) | Nilai CIF (US\$) |
|---|------------------|------------------|
| (1) | (2) | (3) |
| 522. NORWAY | 6 363 | 35 995 |
| 523. SWEDEN | 120 | 288 |
| 526. ITALY | 23 506 | 97 042 |
| 527. SPAIN | 22 | 42 |
| 544. ROMANIA | 177 | 263 |
| 9402 Perabotan kedokteran; kursi tukang cukur | 126 934 | 1 351 674 |
| 116. TIONGKOK | 54 611 | 254 984 |
| 434. BRAZIL | 72 323 | 1 096 690 |
| 9403 Perabot rumah lainnya dan bagiannya | 3 130 820 | 5 071 913 |
| 111. JAPAN | 81 572 | 322 029 |
| 112. HONGKONG | 39 168 | 56 823 |
| 114. KOREA, REP OF | 2 766 | 15 333 |
| 115. TAIWAN | 24 540 | 47 392 |
| 116. TIONGKOK | 2 563 749 | 3 444 920 |
| 121. THAILAND | 3 899 | 165 486 |
| 122. SINGAPORE | 7 439 | 25 855 |
| 123. PHILIPPINES | 6 708 | 28 954 |
| 124. MALAYSIA | 166 547 | 231 903 |
| 131. VIET NAM | 23 906 | 38 501 |
| 134. PAKISTAN | 15 128 | 32 135 |
| 138. INDONESIA | 30 461 | 206 975 |
| 311. AUSTRALIA | 3 | 12 |
| 411. UNITED STATES | 12 941 | 40 081 |
| 511. UNITED KINGDOM | 53 603 | 59 973 |
| 512. NETHERLANDS | 2 062 | 4 918 |
| 513. FRANCE | 10 632 | 38 026 |
| 514. GERMANY, FED. REP. OF | 32 708 | 81 509 |
| 516. BELGIUM | 6 605 | 46 927 |
| 521. DENMARK | 21 861 | 96 779 |
| 523. SWEDEN | 1 500 | 3 500 |
| 526. ITALY | 21 736 | 77 519 |
| 531. GREECE | 943 | 6 005 |
| 544. ROMANIA | 343 | 358 |
| 9404 Lapik kasur dan brg keperluan tempat tidur | 149 034 | 225 384 |
| 115. TAIWAN | 104 | 549 |
| 116. TIONGKOK | 140 191 | 192 292 |
| 124. MALAYSIA | 2 086 | 9 328 |
| 131. VIET NAM | 5 473 | 20 741 |
| 133. INDIA | 6 | 5 |
| 411. UNITED STATES | 66 | 131 |
| 511. UNITED KINGDOM | 1 068 | 2 100 |
| 514. GERMANY, FED. REP. OF | 40 | 238 |
| 9405 Lampu dan alat kelengkapan penerangan termasuk lampu senter | 3 814 193 | 9 222 520 |
| 111. JAPAN | 599 | 1 071 |
| 112. HONGKONG | 1 705 | 27 287 |

Tabel 7
Impor Jawa Tengah Menurut Kode HS 4 Digit dan Negara Asal

| HS 4 Digit dan Negara Asal | Berat (Kg) | Nilai CIF (US\$) |
|---|------------------|------------------|
| (1) | (2) | (3) |
| 114. KOREA, REP OF | 18 770 | 159 382 |
| 115. TAIWAN | 18 853 | 270 039 |
| 116. TIONGKOK | 3 694 537 | 8 170 740 |
| 122. SINGAPORE | 2 621 | 9 220 |
| 133. INDIA | 2 400 | 9 000 |
| 138. INDONESIA | 506 | 6 989 |
| 253. NIGER | 1 162 | 720 |
| 411. UNITED STATES | 53 471 | 488 975 |
| 421. MEXICO | 499 | 11 459 |
| 511. UNITED KINGDOM | 6 953 | 8 839 |
| 513. FRANCE | 846 | 1 196 |
| 514. GERMANY, FED. REP. OF | 410 | 578 |
| 516. BELGIUM | 2 109 | 23 479 |
| 517. SWITZERLAND | 552 | 240 |
| 526. ITALY | 1 744 | 10 087 |
| 527. SPAIN | 5 307 | 11 111 |
| 528. PORTUGAL | 1 149 | 12 108 |
| 9406 Bangunan prefabrikasi | 3 483 764 | 5 938 204 |
| 114. KOREA, REP OF | 72 070 | 380 123 |
| 116. TIONGKOK | 1 155 065 | 1 947 278 |
| 124. MALAYSIA | 1 560 187 | 2 828 652 |
| 131. VIET NAM | 589 817 | 670 000 |
| 311. AUSTRALIA | 3 382 | 16 390 |
| 411. UNITED STATES | 84 243 | 72 980 |
| 514. GERMANY, FED. REP. OF | 19 000 | 22 781 |
| 9503 Mainan lainnya ; model yang diperkecil ; permainan teka teki | 2 468 243 | 5 190 123 |
| 111. JAPAN | 62 | 115 |
| 116. TIONGKOK | 2 432 522 | 5 104 983 |
| 131. VIET NAM | 14 217 | 20 292 |
| 411. UNITED STATES | 6 253 | 19 115 |
| 514. GERMANY, FED. REP. OF | 13 253 | 38 425 |
| 521. DENMARK | 1 936 | 7 193 |
| 9504 Barang untuk taman hiburan, bilyard, meja khusus untuk judi,bowling | 1 920 025 | 2 048 554 |
| 112. HONGKONG | 702 | 10 242 |
| 114. KOREA, REP OF | 5 428 | 17 415 |
| 115. TAIWAN | 13 998 | 54 682 |
| 116. TIONGKOK | 1 866 806 | 1 860 253 |
| 124. MALAYSIA | 5 673 | 18 800 |
| 411. UNITED STATES | 23 125 | 62 577 |
| 526. ITALY | 3 976 | 23 535 |
| 544. ROMANIA | 317 | 1 050 |
| 9505 Barang festival, karnaval atau hiburan lainnya | 469 931 | 1 106 306 |
| 112. HONGKONG | 4 543 | 97 694 |
| 114. KOREA, REP OF | 1 824 | 8 738 |
| 115. TAIWAN | 36 | 275 |

Tabel 7
Impor Jawa Tengah Menurut Kode HS 4 Digit dan Negara Asal

| HS 4 Digit dan Negara Asal | Berat (Kg) | Nilai CIF (US\$) |
|--|------------------|------------------|
| (1) | (2) | (3) |
| 116. TIONGKOK | 463 308 | 998 663 |
| 311. AUSTRALIA | 220 | 936 |
| 9506 Barang dan peralatan untuk latihan fisik | 1 491 333 | 2 364 947 |
| 112. HONGKONG | 9 155 | 55 257 |
| 114. KOREA, REP OF | 510 | 3 440 |
| 115. TAIWAN | 70 409 | 112 865 |
| 116. TIONGKOK | 1 248 538 | 1 792 264 |
| 121. THAILAND | 4 290 | 6 577 |
| 122. SINGAPORE | 22 029 | 49 530 |
| 124. MALAYSIA | 6 980 | 5 849 |
| 134. PAKISTAN | 748 | 868 |
| 311. AUSTRALIA | 1 140 | 3 269 |
| 411. UNITED STATES | 19 979 | 34 536 |
| 513. FRANCE | 6 633 | 12 445 |
| 514. GERMANY, FED. REP. OF | 3 146 | 5 929 |
| 516. BELGIUM | 43 993 | 73 075 |
| 526. ITALY | 46 046 | 189 324 |
| 527. SPAIN | 4 232 | 5 163 |
| 566. SLOVAKIA | 3 505 | 14 556 |
| 9507 Pancingan, mata kail, jaring ikan dan jaring kupu2 | 322 692 | 326 453 |
| 111. JAPAN | 1 560 | 786 |
| 114. KOREA, REP OF | 6 390 | 5 989 |
| 115. TAIWAN | 6 990 | 9 375 |
| 116. TIONGKOK | 276 748 | 272 470 |
| 124. MALAYSIA | 30 998 | 37 822 |
| 526. ITALY | 6 | 11 |
| 9508 Komedi putar, ayunan, kamar tembak dan permainan taman hiburan | 119 666 | 395 616 |
| 114. KOREA, REP OF | 25 724 | 121 514 |
| 115. TAIWAN | 5 387 | 45 979 |
| 116. TIONGKOK | 62 205 | 149 679 |
| 123. PHILIPPINES | 3 600 | 20 750 |
| 411. UNITED STATES | 1 848 | 5 632 |
| 526. ITALY | 17 910 | 41 837 |
| 543. POLAND | 2 992 | 10 225 |
| 9602 Bahan ukiran nabati atau mineral | 27 759 | 99 406 |
| 411. UNITED STATES | 601 | 1 040 |
| 511. UNITED KINGDOM | 478 | 240 |
| 514. GERMANY, FED. REP. OF | 26 680 | 98 126 |
| 9603 Sapu, sikat gigi, sikat cukur, kuas dsb, untuk kebersihan | 4 296 043 | 4 879 190 |
| 111. JAPAN | 57 | 1 884 |
| 112. HONGKONG | 2 293 | 5 561 |
| 114. KOREA, REP OF | 8 | 66 |
| 115. TAIWAN | 37 585 | 51 077 |
| 116. TIONGKOK | 4 215 458 | 4 694 589 |
| 124. MALAYSIA | 7 138 | 6 199 |

Tabel 7
Impor Jawa Tengah Menurut Kode HS 4 Digit dan Negara Asal

| HS 4 Digit dan Negara Asal | Berat (Kg) | Nilai CIF (US\$) |
|---|------------------|------------------|
| (1) | (2) | (3) |
| 311. AUSTRALIA | 1 | 5 |
| 411. UNITED STATES | 32 201 | 89 104 |
| 514. GERMANY, FED. REP. OF | 590 | 12 389 |
| 515. AUSTRIA | 51 | 3 373 |
| 524. FINLAND | 23 | 536 |
| 526. ITALY | 563 | 12 649 |
| 568. CZECH REPUBLIC | 75 | 1 758 |
| 9604 Ayakan tangan dan ayakan tangan besar | 13 354 | 20 513 |
| 116. TIONGKOK | 13 354 | 20 513 |
| 9605 Perlengkapan bepergian untuk kecantikan pribadi | 18 511 | 21 235 |
| 116. TIONGKOK | 18 511 | 21 235 |
| 9606 Segala jenis kancing | 1 035 275 | 9 886 769 |
| 111. JAPAN | 8 943 | 239 708 |
| 112. HONGKONG | 218 569 | 4 983 655 |
| 114. KOREA, REP OF | 80 037 | 1 092 599 |
| 115. TAIWAN | 77 707 | 409 369 |
| 116. TIONGKOK | 644 773 | 3 058 974 |
| 131. VIET NAM | 2 602 | 40 522 |
| 514. GERMANY, FED. REP. OF | 1 208 | 43 435 |
| 515. AUSTRIA | 2 | 98 |
| 543. POLAND | 164 | 281 |
| 553. KYRGYSTAN | 49 | 1 796 |
| 563. CROATIA | 1 221 | 16 332 |
| 9607 Kancing sorong dan bagiannya | 1 385 807 | 5 922 055 |
| 111. JAPAN | 10 675 | 219 190 |
| 112. HONGKONG | 54 460 | 1 305 311 |
| 114. KOREA, REP OF | 107 581 | 734 981 |
| 115. TAIWAN | 90 962 | 1 799 760 |
| 116. TIONGKOK | 1 085 042 | 1 777 815 |
| 122. SINGAPORE | 1 620 | 20 952 |
| 131. VIET NAM | 33 778 | 39 334 |
| 133. INDIA | 815 | 13 273 |
| 515. AUSTRIA | 19 | 1 309 |
| 563. CROATIA | 855 | 10 130 |
| 9608 Pena ball point, felt tipped, pulpen, pensil dan sejenisnya | 3 127 112 | 3 694 137 |
| 111. JAPAN | 239 262 | 672 314 |
| 112. HONGKONG | 3 | 15 |
| 115. TAIWAN | 5 894 | 7 935 |
| 116. TIONGKOK | 2 169 272 | 2 218 044 |
| 121. THAILAND | 5 | 6 |
| 124. MALAYSIA | 593 669 | 591 584 |
| 133. INDIA | 7 302 | 10 398 |
| 514. GERMANY, FED. REP. OF | 102 403 | 176 986 |
| 526. ITALY | 14 | 10 |
| 545. BULGARIA | 3 | 8 |

Tabel 7
Impor Jawa Tengah Menurut Kode HS 4 Digit dan Negara Asal

| HS 4 Digit dan Negara Asal (1) | Berat (Kg) (2) | Nilai CIF (US\$) (3) |
|---|-------------------|-------------------------|
| 568. CZECH REPUBLIC | 9 285 | 16 837 |
| 9609 Pensil dan kapur gambar | 1 787 005 | 2 146 627 |
| 111. JAPAN | 21 567 | 22 812 |
| 112. HONGKONG | 4 | 40 |
| 114. KOREA, REP OF | 32 507 | 50 124 |
| 115. TAIWAN | 20 496 | 42 763 |
| 116. TIONGKOK | 1 712 431 | 2 030 888 |
| 9610 Batu tulis, papan tulis | 32 739 | 43 100 |
| 111. JAPAN | 1 001 | 1 487 |
| 115. TAIWAN | 3 291 | 10 630 |
| 116. TIONGKOK | 28 447 | 30 983 |
| 9611 Segala model dan bentuk cap, untuk materai, cap tangga | 39 514 | 42 239 |
| 111. JAPAN | 3 454 | 1 675 |
| 115. TAIWAN | 18 | 338 |
| 116. TIONGKOK | 36 042 | 40 226 |
| 9612 Tinta mesin tulis dan tik, bantalan cap, dan sebagainya | 125 250 | 204 527 |
| 111. JAPAN | 962 | 9 954 |
| 112. HONGKONG | 1 645 | 13 845 |
| 114. KOREA, REP OF | 3 | 80 |
| 115. TAIWAN | 882 | 11 507 |
| 116. TIONGKOK | 101 137 | 111 327 |
| 124. MALAYSIA | 18 345 | 41 875 |
| 514. GERMANY, FED. REP. OF | 717 | 3 245 |
| 515. AUSTRIA | 68 | 4 158 |
| 526. ITALY | 876 | 1 064 |
| 563. CROATIA | 615 | 7 472 |
| 9613 Korek api | 2 932 006 | 1 682 826 |
| 112. HONGKONG | 102 | 23 650 |
| 116. TIONGKOK | 2 919 151 | 1 612 575 |
| 124. MALAYSIA | 12 634 | 46 400 |
| 411. UNITED STATES | 119 | 201 |
| 9615 Sisir dan perlengkapan rambut lainnya | 2 536 660 | 3 191 153 |
| 111. JAPAN | 359 | 3 180 |
| 114. KOREA, REP OF | 2 166 | 43 055 |
| 116. TIONGKOK | 2 530 641 | 3 139 653 |
| 121. THAILAND | 3 494 | 5 265 |
| 9616 Penyemprot minyak wangi dan semacamnya | 891 006 | 5 568 250 |
| 112. HONGKONG | 3 986 | 70 900 |
| 114. KOREA, REP OF | 836 | 42 390 |
| 115. TAIWAN | 20 539 | 18 787 |
| 116. TIONGKOK | 767 278 | 5 148 377 |
| 121. THAILAND | 79 348 | 82 250 |
| 124. MALAYSIA | 4 910 | 180 586 |
| 526. ITALY | 14 109 | 24 960 |
| 9617 Termos dan botol termos lainnya | 579 089 | 831 339 |

Tabel 7
Impor Jawa Tengah Menurut Kode HS 4 Digit dan Negara Asal

| HS 4 Digit dan Negara Asal (1) | Berat (Kg) (2) | Nilai CIF (US\$) (3) |
|--|-----------------------|-------------------------|
| 111. JAPAN | 11 838 | 20 256 |
| 116. TIONGKOK | 567 251 | 811 083 |
| 9618 Orang orangan dan boneka tukang jahit lainnya | 6 925 | 70 789 |
| 111. JAPAN | 1 196 | 1 706 |
| 112. HONGKONG | 968 | 54 024 |
| 114. KOREA, REP OF | 109 | 2 425 |
| 116. TIONGKOK | 4 652 | 12 634 |
| 9619. Handuk (pad) dan tampon saniter, popok dan pembebat popok untuk bayi dan ba | 466 263 | 1 053 121 |
| 115. TAIWAN | 457 596 | 1 021 440 |
| 124. MALAYSIA | 8 667 | 31 681 |
| 9701 Lukisan, gambar dan gambar pastel, dikerjakan seluruhnya | 2 078 | 6 041 |
| 112. HONGKONG | 222 | 1 340 |
| 116. TIONGKOK | 1 824 | 4 425 |
| 138. INDONESIA | 32 | 276 |
| 9703 Arca dan patung asli, dari segala jenis bahan | 39 888 | 193 209 |
| 112. HONGKONG | 5 578 | 95 870 |
| 115. TAIWAN | 295 | 5 431 |
| 116. TIONGKOK | 31 468 | 84 936 |
| 122. SINGAPORE | 1 216 | 3 604 |
| 133. INDIA | 770 | 280 |
| 138. INDONESIA | 520 | 2 488 |
| 526. ITALY | 41 | 600 |
| 9706 Barang antik yg umurnya lebih dari 100 tahun | 13 026 | 119 159 |
| 511. UNITED KINGDOM | 533 | 6 182 |
| 512. NETHERLANDS | 6 486 | 38 168 |
| 513. FRANCE | 4 377 | 54 772 |
| 514. GERMANY, FED. REP. OF | 325 | 3 742 |
| 515. AUSTRIA | 66 | 917 |
| 516. BELGIUM | 1 195 | 14 763 |
| 526. ITALY | 44 | 615 |
| 9802. Komponen kendaraan bermotor dalam keadaan terbongkar tidak lengkap | 1 531 | 14 343 |
| 116. TIONGKOK | 1 531 | 14 343 |
| Jumlah | 15 615 517 534 | 15 801 096 873 |

DATA

MENCERDASKAN BANGSA



**BADAN PUSAT STATISTIK
PROVINSI JAWA TENGAH**

Jl. Pahlawan No. 6 Semarang 50241
Telp. (024) 8412802 – 8412804, Fax. (024) 8311195
Homepage : <http://jateng.bps.go.id>, E-mail : bps3300@bps.go.id

ISSN 2407-3547



9 772 407 354 000