

Katalog: 8303001.14

# STATISTIK ANGKUTAN UDARA PROVINSI RIAU

2017



*BADAN PUSAT STATISTIK  
PROVINSI RIAU*



# STATISTIK ANGKUTAN UDARA PROVINSI RIAU

2017



# **STATISTIK ANGKUTAN UDARA PROVINSI RIAU 2017**

ISSN : 2354-8142  
No. Publikasi : 14540.1803  
Katalog BPS : 8303001.14  
Ukuran buku : 21 cm x 28 cm  
Jumlah Halaman : x + 22 halaman

Naskah :

Bidang Statistik Distribusi BPS Provinsi Riau

Gambar Kulit :

Bidang Statistik Distribusi BPS Provinsi Riau

Diterbitkan oleh :

Badan Pusat Statistik Provinsi Riau

**Dilarang mengumumkan, mendistribusikan, mengomunikasikan, dan/atau menggandakan sebagian atau seluruh isi buku ini untuk tujuan komersial tanpa izin tertulis dari Badan Pusat Statistik Provinsi Riau**

## KATA PENGANTAR

Publikasi Statistik Angkutan Udara Provinsi Riau Tahun 2017 ini merupakan publikasi yang disajikan secara tahunan yang merangkum hasil pengolahan data statistik angkutan udara. Publikasi ini menyajikan data tentang lalu lintas angkutan udara berupa jumlah pesawat, penumpang, bagasi, kargo dan pengiriman barang pos yang dirinci menurut datang dan berangkat. Data yang disajikan berasal dari dokumen yang diterima dari bandar udara yang berada di bawah kewenangan PT. (Persero) Angkasa Pura I dan II, serta Ditjen Perhubungan Udara, yang terletak di wilayah Provinsi Riau, yaitu Bandara Sultan Syarif Kasim II (Pekanbaru), Bandara Japura (Indragiri Hulu), Bandara Pinang Kampai (Dumai), dan Bandara Tuanku Tambusai (Rokan Hulu)


Dalam kesempatan ini, kami mengucapkan terima kasih kepada semua pihak yang telah berperan serta dalam mewujudkan publikasi ini, terutama kepada PT. (Persero) Angkasa Pura II, Kantor Unit Penyelenggaran Bandar Udara, dan Satuan Pelayanan Bandar Udara setempat, yang telah membantu menyediakan data untuk penyusunan publikasi ini.

Akhirnya, saran dan kritik dari pengguna data sangat kami harapkan untuk penyempurnaan publikasi ini di masa yang akan datang.

Pekanbaru, April 2018

BADAN PUSAT STATISTIK PROVINSI RIAU

Kepala,



Ir. Aden Gultom, MM



## ABSTRAKSI

Publikasi Statistik Angkutan Udara Provinsi Riau 2017 merupakan publikasi yang menyajikan data-data tentang angkutan udara di seluruh bandara yang berada di bawah kewenangan PT. (Persero) Angkasa Pura I dan II, serta Ditjen Perhubungan Udara, yang berada di Provinsi Riau, yaitu Bandara Sultan Syarif Kasim II di Kota Pekanbaru, Bandara Pinang Kampai di Kota Dumai, Bandara Japura di Kabupaten Indragiri Hulu, dan Bandara Tuanku Tambusai di Kabupaten Rokan Hulu. Data yang disajikan meliputi data lalu lintas pesawat, penumpang, bagasi, kargo dan barang pos selama tahun 2017.

Jumlah penerbangan pesawat di seluruh bandara di Provinsi Riau selama tahun 2017 sebanyak 43.282 penerbangan atau rata-rata 3.607 penerbangan setiap bulannya. Jumlah penerbangan didominasi oleh penerbangan di Bandara Sultan Syarif Kasim II sebesar 73,44 persen, Bandara Japura sebesar 18,61 persen, Bandara Pinang Kampai 7,79 persen, dan Bandara Tuanku Tambusai sebesar 0,16 persen. Dalam kurun waktu tahun 2012-2017, jumlah penerbangan mengalami perkembangan yang cukup fluktuatif, meningkat pada tahun 2013, kemudian mengalami penurunan pada tahun 2014 dan 2015, serta kembali meningkat pada tahun 2016 dan 2017. Membaiknya kondisi cuaca dan kualitas udara di Provinsi Riau merupakan salah satu faktor penyebab yang mempengaruhi kenaikan aktifitas penerbangan pada tahun 2016 dan 2017, mengingat pada tahun-tahun sebelumnya wilayah Provinsi Riau mengalami masalah bencana kabut asap dalam waktu yang cukup lama pada rentang waktu tahun 2014 dan 2015.

Meningkatnya jumlah penerbangan pesawat selama tahun 2017 berbanding lurus dengan peningkatan jumlah penumpang. Sebanyak hampir 4 juta penumpang datang dan berangkat melalui bandara-bandara di Provinsi Riau selama tahun 2017, atau rata-rata lebih dari 330 ribu penumpang setiap bulannya. Bandara Sultan Syarif Kasim II merupakan bandara terpadat dengan jumlah penumpang sebesar 96,90 persen, Bandara Pinang Kampai 3,08 persen, sedangkan Bandara Tuanku Tambusai dan Bandara Japura sebesar 0,01 persen.

Perkembangan jumlah penumpang tahun 2012-2017 juga mengalami fluktuasi dengan pola yang sama dengan perkembangan jumlah penerbangan.

Perkembangan jumlah bagasi, kargo dan barang pos selama tahun 2017 juga mengalami peningkatan seiring dengan peningkatan jumlah penerbangan. Dalam kurun waktu 2012-2017, perkembangan jumlah bagasi, kargo dan pos juga mengalami fluktuasi yang serupa dengan perkembangan jumlah penerbangan dan penumpang.

<https://riau.bps.go.id>



## DAFTAR ISI

	Halaman
Kata Pengantar .....	iii
Abstraksi .....	v
Daftar Isi .....	vii
Daftar Grafik .....	viii
Daftar Tabel .....	ix
Penjelasan Umum .....	1
I Latar Belakang .....	1
II Tujuan .....	1
III Ruang Lingkup .....	1
IV Konsep dan Defenisi .....	2
V Ulasan Singkat .....	3
Tabel-Tabel .....	8

## DAFTAR GRAFIK

	Halaman
Grafik 1. Jumlah Penerbangan Menurut Jenis Penerbangan di Provinsi Riau, 2012 – 2017 (Unit) .....	3
Grafik 2. Jumlah Penerbangan Menurut Bandar Udara di Provinsi Riau, 2017 (Orang) .....	4
Grafik 3. Persentase Banyaknya Penumpang Menurut Bandar Udara di Provinsi Riau, 2017 .....	5
Grafik 4. Jumlah Penumpang yang Datang dan Berangkat di Bandar Udara Provinsi Riau, 2012 – 2017 (Orang) .....	6
Grafik 5. Jumlah Bagasi dan Kargo yang Dibongkar dan Dimuat di Bandar Udara Provinsi Riau, 2012 – 2017 (Ton) .....	6
Grafik 6. Jumlah Barang Pos yang Dibongkar dan Dimuat di Bandar Udara Provinsi Riau, 2012 - 2017 (Ton).....	7

## DAFTAR TABEL

	Halaman
Tabel 1. Jumlah Penerbangan Menurut Jenis Penerbangan dan Bandar Udara di Provinsi Riau, 2012-2017 (Unit) .....	8
Tabel 2. Jumlah Penumpang Menurut Jenis Penerbangan dan Bandar Udara di Provinsi Riau, 2012-2017 (Orang) .....	9
Tabel 3. Jumlah Bagasi Menurut Jenis Penerbangan dan Bandar Udara di Provinsi Riau, 2012-2017 (Kg) .....	10
Tabel 4. Jumlah Kargo Menurut Jenis Penerbangan dan Bandar Udara di Provinsi Riau, 2012-2017 (Kg) .....	11
Tabel 5. Jumlah Barang Pos Menurut Jenis Penerbangan dan Bandar Udara di Provinsi Riau, 2012-2017 (Kg) .....	12
Tabel 6. Jumlah Penerbangan Menurut Jenis Penerbangan dan Bulan di Bandar Udara Sultan Syarif Kasim II, 2012-2017 (Unit) .....	13
Tabel 7. Jumlah Penumpang Menurut Jenis Penerbangan dan Bulan di Bandar Udara Sultan Syarif Kasim II, 2012-2017 (Orang) .....	14
Tabel 8. Jumlah Bagasi Menurut Jenis Penerbangan dan Bulan di Bandar Udara Sultan Syarif Kasim II, 2012-2017 (Kg) .....	15
Tabel 9. Jumlah Kargo Menurut Jenis Penerbangan dan Bulan di Bandar Udara Sultan Syarif Kasim II, 2012-2017 (Kg) .....	16
Tabel 10. Jumlah Barang Pos Menurut Jenis Penerbangan dan Bulan di Bandar Udara Sultan Syarif Kasim II, 2012-2017 (Kg) .....	17
Tabel 11. Jumlah Penerbangan dan Penumpang Menurut Bulan di Bandar Udara Pinang Kampai, 2012-2017 .....	18
Tabel 12. Jumlah Bagasi dan Kargo Menurut Bulan di Bandar Udara Pinang Kampai, 2012-2017 (Kg) .....	19
Tabel 13. Jumlah Penerbangan dan Penumpang Menurut Bulan di Bandar Udara Japura, 2012-2017.....	20
Tabel 14. Jumlah Penerbangan dan Penumpang Menurut Bulan di Bandar Udara Tuanku Tambusai, 2014-2017 .....	21



# PENJELASAN UMUM

## I. LATAR BELAKANG

Transportasi mempunyai peranan yang sangat penting dan strategis dalam mendukung, mendorong dan menunjang segala aspek kehidupan baik di bidang ekonomi, sosial budaya, politik, dan pertahanan keamanan. Transportasi udara menjadi kian penting akibat luasnya wilayah Negara Kesatuan Republik Indonesia yang dipisahkan oleh perairan yang luas. Transportasi udara merupakan sarana transportasi yang dapat menghubungkan wilayah-wilayah tersebut dengan waktu tempuh yang cepat. Untuk menata sistem transportasi udara nasional yang andal, terpadu dan terarah, perencanaan dan pengembangannya harus didukung oleh kualitas sumber daya manusia serta terpenuhinya data statistik transportasi udara yang tepat waktu, dapat dipercaya dan memiliki tingkat akurasi yang tinggi.

## II. Tujuan

Penyusunan publikasi statistik angkutan udara yang dilakukan setiap tahun oleh Badan Pusat Statistik Provinsi Riau dimaksudkan untuk dapat digunakan dalam perencanaan dan pengambilan kebijakan, khususnya pada pembangunan dan pengembangan transportasi udara, di masa yang akan datang. Informasi yang disajikan meliputi lalu lintas angkutan udara yang terdiri dari lalu lintas pesawat, penumpang, bagasi, barang dan pos/paket yang diperoleh dari seluruh bandar udara yang ada di Provinsi Riau.

## III. Ruang Lingkup

Penyusunan publikasi ini berdasarkan hasil pengolahan dari laporan bulanan lalu lintas angkutan udara yang merupakan catatan administrasi yang berisi data-data tentang lalu lintas pesawat, penumpang, bagasi, kargo dan barang pos di seluruh bandara yang berada di bawah kewenangan PT. (Persero) Angkasa Pura I dan II, serta Ditjen Perhubungan Udara, yang berada di Provinsi Riau, yaitu Bandara Sultan Syarif Kasim II di Kota Pekanbaru, Bandara Pinang Kampai di Kota Dumai, Bandara Japura di Kabupaten Indragiri Hulu, dan Bandara Tuanku Tambusai di Kabupaten Rokan Hulu.

#### **IV. Konsep dan Definisi**

**Bandar Udara** adalah suatu tempat/area yang memiliki fasilitas dan peralatan untuk menampung kedatangan, keberangkatan dan pergerakan pesawat terbang beserta penumpang ataupun barang yang diangkutnya. Namun jika dikaji lebih lanjut, saat ini bandar udara sudah merupakan kawasan tersendiri baik dilihat dari sudut operasi penerbangan, sudut sosial ekonomi maupun dari sudut pertahanan dan keamanan negara.

**Produksi** suatu pelabuhan udara dapat dilihat dari indikator-indikator seperti jumlah pesawat yang berangkat dan datang, penumpang yang berangkat, penumpang datang maupun penumpang transit, barang, bagasi dan pos/paket yang dimuat dan dibongkar di suatu bandar udara. Semakin tinggi tingkat kesibukan yang terjadi di suatu bandar udara, semakin besar pula tingkat produksinya, karena berkaitan dengan fasilitas bandar udara yang terpakai. Pesawat terbang dimaksud adalah pesawat terbang yang datang dan berangkat dari bandara, dalam satuan unit. Banyaknya penumpang dimaksud adalah banyaknya penumpang yang tiba di bandara, berangkat dari bandara dan transit di bandara dalam satuan orang.

**Bagasi** yang dimaksud adalah bagasi yang dimuat dan dibongkar di bandara dalam satuan kilogram.

**Barang/kargo** yang dimaksud merupakan kiriman/paket yang dikirim dan diterima dengan menggunakan jasa angkutan udara umum atau khusus pesawat barang.

**Berat barang/kargo** adalah berat barang yang dimuat dan dibongkar di bandara, dalam satuan kilogram.

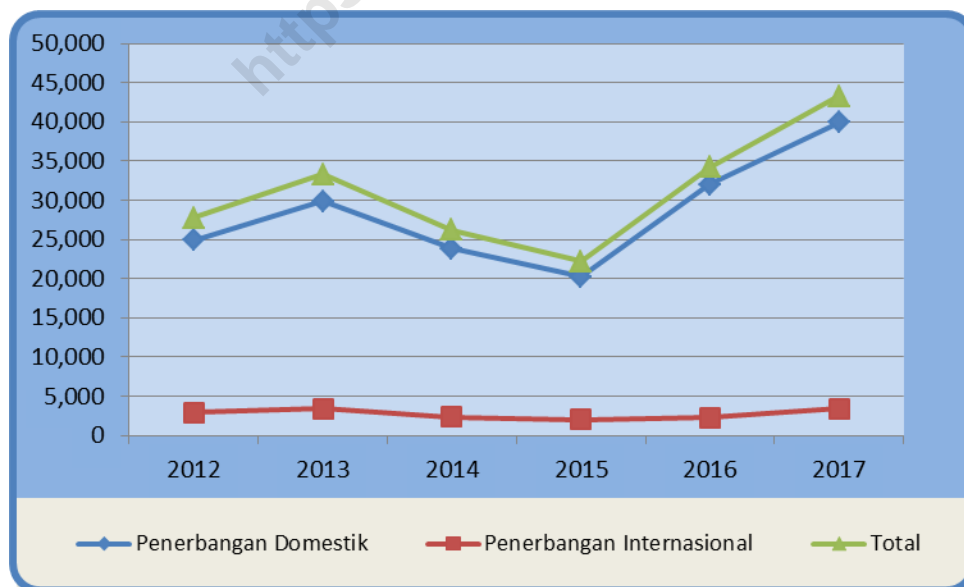
**Barang Pos** yang dimaksud adalah barang-barang pos yang dimuat dan dibongkar di bandara, dalam satuan kilogram.

## V. Ulasan Singkat

Perkembangan aktifitas transportasi udara di Provinsi Riau terus mengalami peningkatan. Kebutuhan terhadap transportasi udara terus meningkat dari tahun ke tahun seiring dengan peningkatan jumlah penduduk dan kesejahteraan masyarakat Provinsi Riau. Peningkatan aktifitas transportasi angkutan udara di Provinsi Riau juga ditunjang oleh komitmen Pemerintah Provinsi Riau dalam mengatasi bencana kabut asap yang sering terjadi di wilayah Provinsi Riau, yang secara langsung berdampak ke aktifitas penerbangan.

Pesawat yang datang ke Provinsi Riau pada tahun 2017 berjumlah 21.645 unit atau mengalami kenaikan sebesar 26,42 persen dibanding tahun sebelumnya sejumlah 17.121 unit, sementara itu pesawat yang berangkat berjumlah 21.637 unit atau juga mengalami kenaikan sebesar 26,40 persen dibanding tahun sebelumnya yang berjumlah 17.118 unit. Kedatangan dan keberangkatan pesawat tetap didominasi oleh penerbangan di Bandara Sultan Syarif Kasim II sebesar 73,44 persen, diikuti dari Bandara Japura sebesar 18,61 persen, Bandara Pinang Kampai di 7,79 persen, dan Bandara Tuanku Tambusai sebesar 0,16 persen.

Grafik 1. Jumlah Penerbangan Menurut Jenis Penerbangan di Provinsi Riau, 2012 – 2017 (Unit)

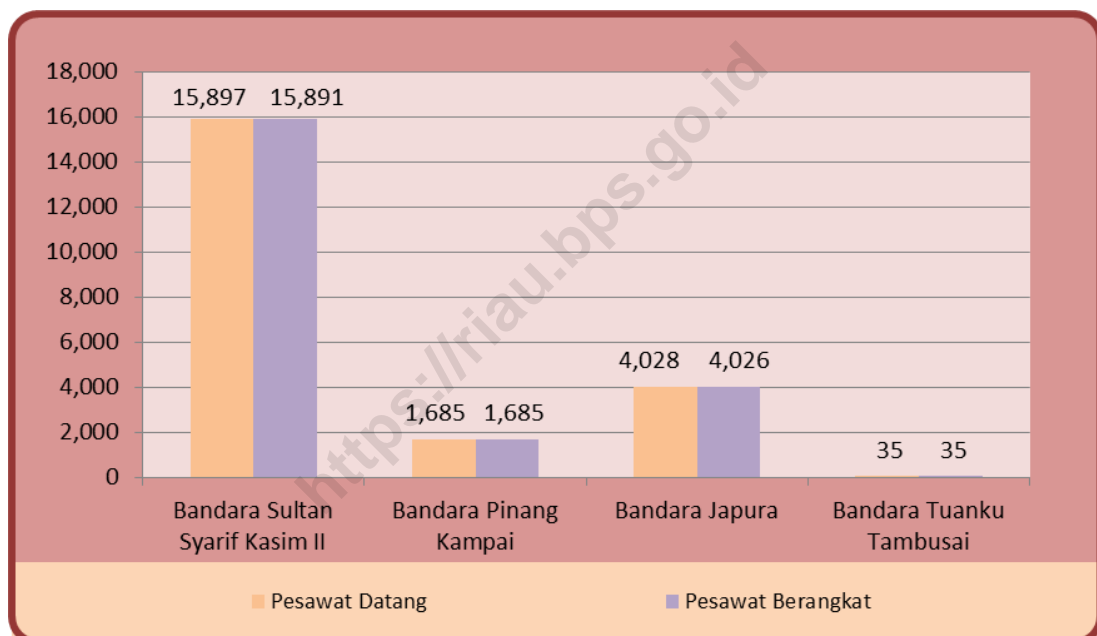


Jumlah penerbangan di Bandara Sultan Syarif Kasim II selama tahun 2017 mengalami kenaikan dibanding tahun 2016, dimana pesawat yang datang dan berangkat

pada tahun 2016 sejumlah 25.620 unit dan pada tahun 2017 mengalami peningkatan sebesar 24,07 persen dengan jumlah 31.788 unit.

Selain di Bandara Sultan Syarif Kasim II, jumlah penerbangan pesawat di Bandara Japura juga cukup besar jika dibandingkan dengan bandara lainnya. Jumlah penerbangan di Bandara Japura selama tahun 2017 mencapai 8.054 unit, lebih besar dibandingkan dengan Bandara Pinang Kampai yang hanya sebesar 3.370 unit dan Bandara Tuanku Tambusai sebesar 70 unit. Salah satunya penyebab cukup tingginya jumlah penerbangan di Bandara Japura adalah karena bandara tersebut digunakan oleh Sekolah Tinggi Ilmu Penerbangan untuk melakukan latihan terbang di wilayah Kabupaten Indragiri Hulu.

Grafik 2. Banyaknya Penerbangan Menurut Bandar Udara di Provinsi Riau, 2017 (Unit)

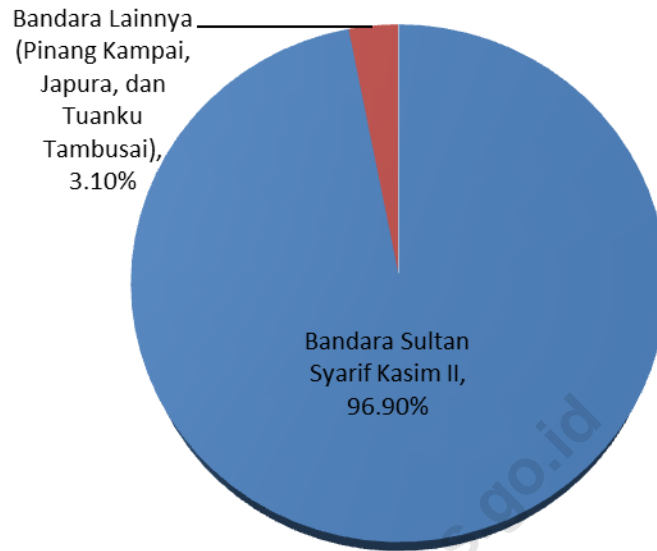


Meningkatnya jumlah pesawat yang datang dan berangkat selama tahun 2017 seiring dengan kenaikan jumlah penumpang dan barang. Jumlah penumpang datang naik sebesar 15,81 persen dari 1,69 juta orang pada tahun 2016 menjadi 1,96 juta orang pada tahun 2017. Jumlah penumpang yang berangkat juga mengalami kenaikan sebesar 16,35 persen dari jumlah penumpang yang berangkat pada tahun 2016 sebesar 1,73 juta orang menjadi 2,02 juta orang pada tahun 2017. Kedatangan dan keberangkatan penumpang didominasi oleh penumpang di Bandara Sultan Syarif Kasim II yaitu sebesar 96,90 persen, diikuti oleh Bandara Pinang Kampai sebesar 3,08 persen, dan Bandara Tuanku



Tambusai sebesar 0,01 persen serta Bandara Japura yang jumlahnya kurang dari 0,01 persen.

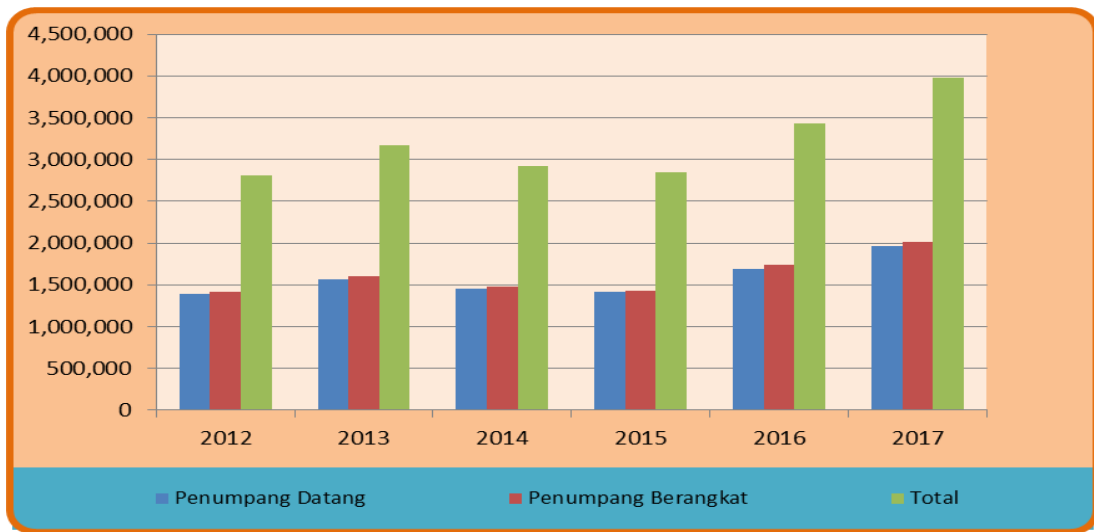
Grafik 3. Persentase Banyaknya Penumpang Menurut Bandar Udara di Provinsi Riau, 2017



Nama Bandara	Jumlah Penumpang	Persentase
Bandara Sultan Syarif Kasim II	3,853,552	96.90
Bandara Pinang Kampai	122,646	3.08
Bandara Japura	22	0.00
Bandara Tuanku Tambusai	414	0.01

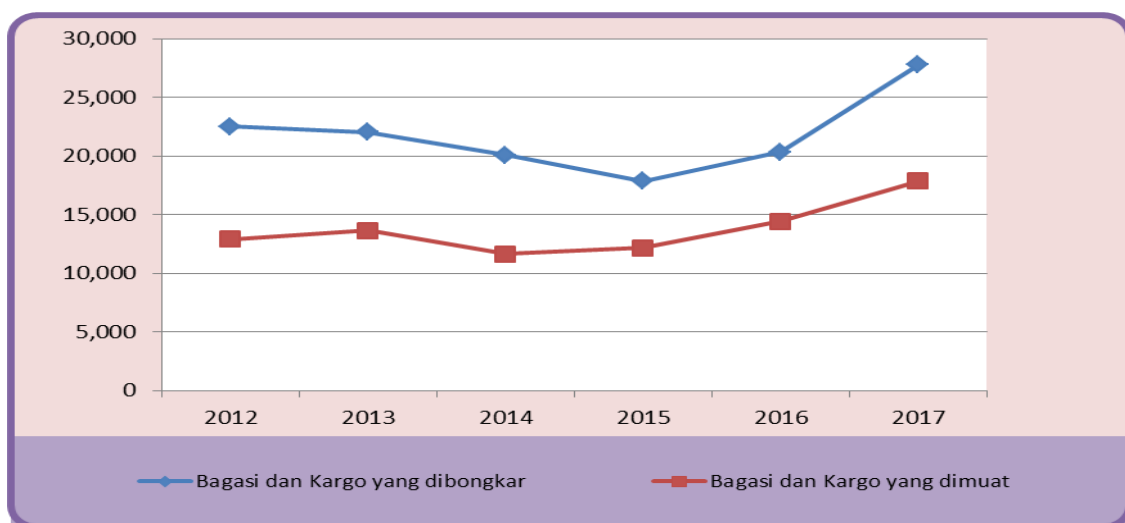
Jumlah penumpang yang datang di Bandara Sultan Syarif Kasim II mengalami kenaikan sebesar 14,30 persen yaitu sejumlah 1,90 juta orang dibanding tahun sebelumnya sejumlah 1,66 juta orang. Demikian juga dengan jumlah penumpang yang berangkat mengalami kenaikan sebesar 14,80 persen, dimana tahun 2016 berjumlah 1,70 juta orang dan tahun 2017 meningkat menjadi 1,95 juta orang. Sehingga jumlah penumpang yang datang dan berangkat secara keseluruhan selama tahun 2016 berjumlah 3.36 juta orang dan pada tahun 2017 berjumlah 3.85 juta orang atau mengalami kenaikan sebesar 14,55 persen,

Grafik 4. Jumlah Penumpang yang Datang dan Berangkat di Bandar Udara Provinsi Riau, 2012-2017 (Orang)



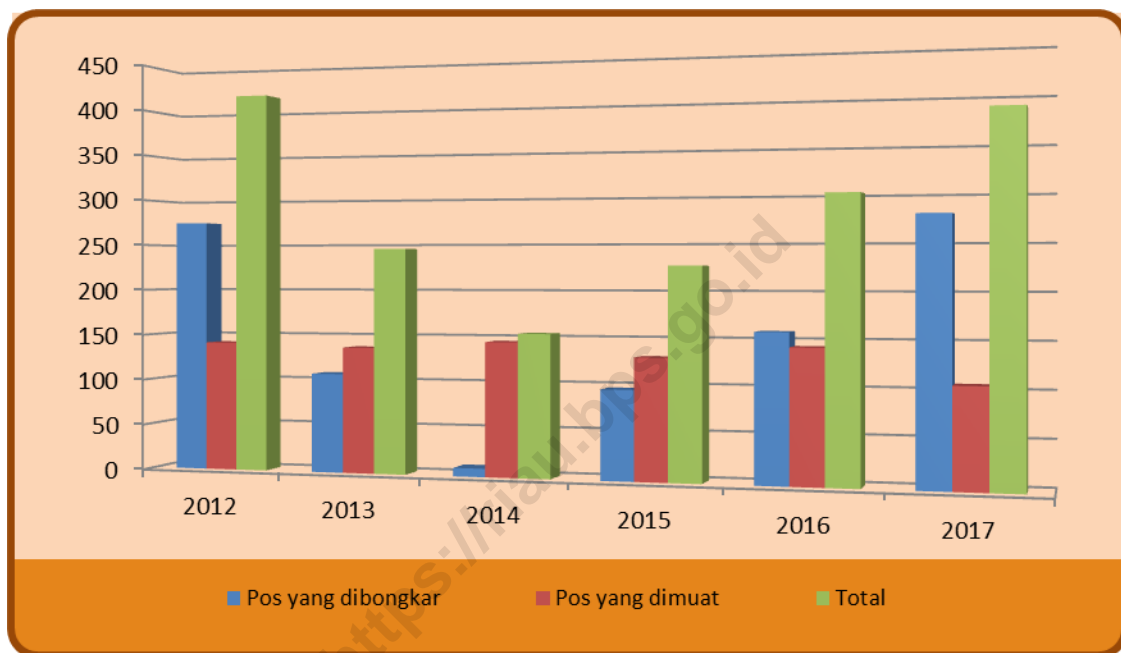
Pada tahun 2017, jumlah bagasi yang dibongkar di Provinsi Riau sebanyak 15.130,09 ton atau naik sebesar 18,89 persen dibanding tahun 2016 sebanyak 12.716,58 ton, dan yang dimuat sebanyak 13.348,45 ton atau naik sebesar 12,63 persen dari tahun 2016 dengan jumlah bagasi sebanyak 11.851,82 ton. Jumlah kargo yang dibongkar juga mengalami kenaikan sebesar 66,08 persen yaitu 12.658,54 ton pada tahun 2017 dan sebanyak 7.621,99 ton pada tahun 2016, sedangkan untuk kargo yang dimuat juga mengalami kenaikan sebesar 73,58 persen yaitu 2.588,89 ton pada tahun 2016 dan sebesar 4.493,67 ton pada tahun 2017.

Grafik 5. Jumlah Bagasi dan Kargo yang Dibongkar dan Dimuat di Bandar Udara Provinsi Riau, 2012-2017 (Ton)



Jumlah barang pos yang dibongkar mengalami kenaikan sebesar 76,53 persen, yaitu pada tahun 2016 sebanyak 158,49 ton menjadi 279,78 ton pada tahun 2017, sedangkan jumlah barang pos yang dimuat turun sebesar 25,61 persen, yaitu dari tahun 2016 sebanyak 143,00 ton menjadi 106,38 ton pada tahun 2017. Barang pos yang dibongkar maupun dimuat seluruhnya terdapat di Bandara Sultan Syarif Kasim II.

Grafik 6. Jumlah Barang Pos yang Dibongkar dan Dimuat di Bandar Udara Provinsi Riau, 2012-2017 (Ton)





<https://riau.bps.go.id>

## TABEL-TABEL



**Tabel 1. Jumlah Penerbangan Menurut Jenis Penerbangan dan Bandar Udara di Provinsi Riau, 2017 (Unit)**

Bandar Udara	Domestik		Internasional		Jumlah	
	Datang	Berangkat	Datang	Berangkat	Datang	Berangkat
(1)	(2)	(3)	(4)	(5)	(6)	(7)
Sultan Syarif Kasim II	14 199	14 207	1 698	1 684	15 897	15 891
Pinang Kampai	1 685	1 685	0	0	1 685	1 685
Japura	4 028	4 026	0	0	4 028	4 026
Tuanku Tambusai	35	35	0	0	35	35
<b>2017</b>	<b>19 947</b>	<b>19 953</b>	<b>1 698</b>	<b>1 684</b>	<b>21 645</b>	<b>21 637</b>
<b>2016</b>	<b>15 999</b>	<b>15 993</b>	<b>1 122</b>	<b>1 125</b>	<b>17 121</b>	<b>17 118</b>
<b>2015</b>	<b>10 117</b>	<b>10 096</b>	<b>1 001</b>	<b>992</b>	<b>11 118</b>	<b>11 088</b>
<b>2014</b>	<b>11 881</b>	<b>11 949</b>	<b>1 200</b>	<b>1 162</b>	<b>13 081</b>	<b>13 111</b>
<b>2013</b>	<b>14 975</b>	<b>14 940</b>	<b>1 714</b>	<b>1 691</b>	<b>16 689</b>	<b>16 631</b>
<b>2012</b>	<b>12 422</b>	<b>12 446</b>	<b>1 454</b>	<b>1 466</b>	<b>13 876</b>	<b>13 912</b>

**Tabel 2. Jumlah Penumpang Menurut Jenis Penerbangan dan Bandar Udara di Provinsi Riau, 2017 (Orang)**

Bandar Udara	Domestik		Internasional		Jumlah	
	Datang	Berangkat	Datang	Berangkat	Datang	Berangkat
(1)	(2)	(3)	(4)	(5)	(6)	(7)
Sultan Syarif Kasim II	1 761 503	1 814 265	137 071	140 713	1 898 574	1 954 978
Pinang Kampai	60 631	62 015	0	0	60 631	62 015
Japura	11	11	0	0	11	11
Tuanku Tambusai	145	269	0	0	145	269
<b>2017</b>	<b>1 822 290</b>	<b>1 876 560</b>	<b>137 071</b>	<b>140 713</b>	<b>1 959 361</b>	<b>2 017 273</b>
<b>2016</b>	<b>1 589 802</b>	<b>1 628 436</b>	<b>102 136</b>	<b>105 428</b>	<b>1 691 938</b>	<b>1 733 864</b>
<b>2015</b>	<b>1 328 393</b>	<b>1 348 777</b>	<b>84 389</b>	<b>83 025</b>	<b>1 412 782</b>	<b>1 431 802</b>
<b>2014</b>	<b>1 359 981</b>	<b>1 389 444</b>	<b>88 793</b>	<b>87 585</b>	<b>1 448 774</b>	<b>1 477 029</b>
<b>2013</b>	<b>1 460 703</b>	<b>1 499 278</b>	<b>100 624</b>	<b>105 817</b>	<b>1 561 327</b>	<b>1 605 095</b>
<b>2012</b>	<b>1 307 758</b>	<b>1 326 039</b>	<b>87 614</b>	<b>87 807</b>	<b>1 395 372</b>	<b>1 413 846</b>



**Tabel 3. Jumlah Bagasi Menurut Jenis Penerbangan dan Bandar Udara di Provinsi Riau, 2017 (Kg)**

Bandar Udara	Domestik		Internasional		Jumlah	
	Bongkar	Muat	Bongkar	Muat	Bongkar	Muat
(1)	(2)	(3)	(4)	(5)	(6)	(7)
Sultan Syarif Kasim II	13 416 509	11 998 775	1 318 550	957 661	14 735 059	12 956 436
Pinang Kampai	395 028	392 010	0	0	395 028	392 010
Japura	0	0	0	0	0	0
Tuanku Tambusai	0	0	0	0	0	0
<b>2017</b>	<b>13 811 537</b>	<b>12 390 785</b>	<b>1 318 550</b>	<b>957 661</b>	<b>15 130 087</b>	<b>13 348 446</b>
<b>2016</b>	<b>11 823 289</b>	<b>10 556 137</b>	<b>893 295</b>	<b>1 295 678</b>	<b>12 716 584</b>	<b>11 851 815</b>
<b>2015</b>	<b>10 064 053</b>	<b>8 964 348</b>	<b>770 624</b>	<b>556 686</b>	<b>10 834 677</b>	<b>9 521 034</b>
<b>2014</b>	<b>10 231 528</b>	<b>8 989 003</b>	<b>719 872</b>	<b>592 751</b>	<b>10 951 400</b>	<b>9 581 754</b>
<b>2013</b>	<b>11 015 921</b>	<b>9 955 348</b>	<b>854 126</b>	<b>702 208</b>	<b>11 870 047</b>	<b>10 657 556</b>
<b>2012</b>	<b>10 731 662</b>	<b>9 570 418</b>	<b>751 373</b>	<b>627 940</b>	<b>11 483 035</b>	<b>10 198 358</b>

**Tabel 4. Jumlah Kargo Menurut Jenis Penerbangan dan Bandar Udara di Provinsi Riau, 2017 (Kg)**

Bandar Udara	Domestik		Internasional		Jumlah	
	Bongkar	Muat	Bongkar	Muat	Bongkar	Muat
(1)	(2)	(3)	(4)	(5)	(6)	(7)
Sultan Syarif Kasim II	12 648 947	4 456 207	5 284	15 356	12 654 231	4 471 563
Pinang Kampai	4 304	22 110	0	0	4 304	22 110
Japura	0	0	0	0	0	0
Tuanku Tambusai	0	0	0	0	0	0
<b>2017</b>	<b>12 653 251</b>	<b>4 478 317</b>	<b>5 284</b>	<b>15 356</b>	<b>12 658 535</b>	<b>4 493 673</b>
<b>2016</b>	<b>7 618 054</b>	<b>2 571 197</b>	<b>3 935</b>	<b>17 695</b>	<b>7 621 989</b>	<b>2 588 892</b>
<b>2015</b>	<b>7 031 128</b>	<b>2 620 466</b>	<b>534</b>	<b>4 642</b>	<b>7 031 662</b>	<b>2 625 108</b>
<b>2014</b>	<b>9 100 654</b>	<b>2 044 530</b>	<b>9 180</b>	<b>23 744</b>	<b>9 109 834</b>	<b>2 068 274</b>
<b>2013</b>	<b>10 131 651</b>	<b>2 903 925</b>	<b>14 805</b>	<b>62 032</b>	<b>10 146 455</b>	<b>2 965 957</b>
<b>2012</b>	<b>10 991 592</b>	<b>2 684 854</b>	<b>19 640</b>	<b>32 523</b>	<b>11 011 232</b>	<b>2 717 377</b>

**Tabel 5. Jumlah Barang Pos Menurut Jenis Penerbangan dan Bandar Udara di Provinsi Riau, 2017 (Kg)**

Bandar Udara	Domestik		Internasional		Jumlah	
	Bongkar	Muat	Bongkar	Muat	Bongkar	Muat
(1)	(2)	(3)	(4)	(5)	(6)	(7)
Sultan Syarif Kasim II	279 177	106 381	601	0	279 778	106 381
Pinang Kampai	0	0	0	0	0	0
Japura	0	0	0	0	0	0
Tuanku Tambusai	0	0	0	0	0	0
<b>2017</b>	<b>279 177</b>	<b>106 381</b>	<b>601</b>	<b>0</b>	<b>279 778</b>	<b>106 381</b>
<b>2016</b>	<b>158 485</b>	<b>143 000</b>	<b>0</b>	<b>0</b>	<b>158 485</b>	<b>143 000</b>
<b>2015</b>	<b>96 354</b>	<b>130 424</b>	<b>0</b>	<b>0</b>	<b>96 354</b>	<b>130 424</b>
<b>2014</b>	<b>9 101</b>	<b>145 000</b>	<b>0</b>	<b>0</b>	<b>9 101</b>	<b>145 000</b>
<b>2013</b>	<b>107 985</b>	<b>137 193</b>	<b>0</b>	<b>0</b>	<b>107 985</b>	<b>137 193</b>
<b>2012</b>	<b>274 368</b>	<b>141 151</b>	<b>0</b>	<b>0</b>	<b>274 368</b>	<b>141 151</b>

**Tabel 6. Jumlah Penerbangan Menurut Jenis Penerbangan dan Bulan di Bandar Udara Sultan Syarif Kasim II, 2017 (Unit)**

Bulan	Domestik		Internasional		Jumlah	
	Datang	Berangkat	Datang	Berangkat	Datang	Berangkat
(1)	(2)	(3)	(4)	(5)	(6)	(7)
Januari	1 058	1 062	141	135	1 199	1 197
Februari	949	953	141	139	1 090	1 092
Maret	1 075	1 073	154	155	1 229	1 228
April	1 072	1 071	155	158	1 227	1 229
Mei	1 129	1 127	150	146	1 279	1 273
Juni	1 130	1 133	140	141	1 270	1 274
Juli	1 299	1 297	159	155	1 458	1 452
Agustus	1 315	1 317	146	143	1 461	1 460
September	1 306	1 307	122	122	1 428	1 429
Oktober	1 320	1 314	118	122	1 438	1 436
November	1 244	1 250	136	131	1 380	1 381
Desember	1 302	1 303	136	137	1 438	1 440
<b>2017</b>	<b>14 199</b>	<b>14 207</b>	<b>1 698</b>	<b>1 684</b>	<b>15 897</b>	<b>15 891</b>
<b>2016</b>	<b>11 687</b>	<b>11 686</b>	<b>1 122</b>	<b>1 125</b>	<b>12 809</b>	<b>12 811</b>
<b>2015</b>	<b>9 068</b>	<b>9 084</b>	<b>992</b>	<b>1 001</b>	<b>10 060</b>	<b>10 085</b>
<b>2014</b>	<b>11 246</b>	<b>11 314</b>	<b>1 200</b>	<b>1 162</b>	<b>12 446</b>	<b>12 476</b>
<b>2013</b>	<b>14 287</b>	<b>14 252</b>	<b>1 714</b>	<b>1 691</b>	<b>16 000</b>	<b>15 943</b>
<b>2012</b>	<b>11 813</b>	<b>11 835</b>	<b>1 454</b>	<b>1 466</b>	<b>13 267</b>	<b>13 301</b>

**Tabel 7. Jumlah Penumpang Menurut Jenis Penerbangan dan Bulan di Bandar Udara Sultan Syarif Kasim II, 2017 (Orang)**

Bulan	Domestik		Internasional		Jumlah	
	Datang	Berangkat	Datang	Berangkat	Datang	Berangkat
(1)	(2)	(3)	(5)	(6)	(8)	(9)
Januari	131 840	146 343	12 422	11 645	144 262	157 988
Februari	107 345	120 413	10 114	10 489	117 459	130 902
Maret	128 784	136 181	11 745	11 370	140 529	147 551
April	133 776	139 901	12 734	12 932	146 510	152 833
Mei	141 134	141 188	12 114	11 302	153 248	152 490
Juni	149 704	151 408	10 533	12 083	160 237	163 491
Juli	185 152	198 907	13 653	13 320	198 805	212 227
Agustus	149 364	150 646	10 979	10 327	160 343	160 973
September	148 273	152 255	9 562	10 281	157 835	162 536
Oktober	152 488	149 210	9 528	10 667	162 016	159 877
November	153 548	153 032	11 872	12 232	165 420	165 264
Desember	180 095	174 781	11 815	14 065	191 910	188 846
<b>2017</b>	<b>1 761 503</b>	<b>1 814 265</b>	<b>137 071</b>	<b>140 713</b>	<b>1 898 574</b>	<b>1 954 978</b>
<b>2016</b>	<b>1 558 940</b>	<b>1 597 511</b>	<b>102 136</b>	<b>105 428</b>	<b>1 661 076</b>	<b>1 702 939</b>
<b>2015</b>	<b>1 305 360</b>	<b>1 324 754</b>	<b>84 389</b>	<b>83 025</b>	<b>1 389 749</b>	<b>1 407 779</b>
<b>2014</b>	<b>1 348 799</b>	<b>1 377 888</b>	<b>88 793</b>	<b>87 585</b>	<b>1 437 592</b>	<b>1 465 473</b>
<b>2013</b>	<b>1 439 723</b>	<b>1 476 967</b>	<b>100 624</b>	<b>105 817</b>	<b>1 540 347</b>	<b>1 582 784</b>
<b>2012</b>	<b>1 285 762</b>	<b>1 303 805</b>	<b>87 614</b>	<b>87 807</b>	<b>1 373 376</b>	<b>1 391 612</b>

**Tabel 8. Jumlah Bagasi Menurut Jenis Penerbangan dan Bulan di Bandar Udara Sultan Syarif Kasim II, 2017 (Kg)**

Bulan	Domestik		Internasional		Jumlah	
	Bongkar	Muat	Bongkar	Muat	Bongkar	Muat
(1)	(2)	(3)	(4)	(5)	(6)	(7)
Januari	1 171 737	1 021 891	141 359	74 665	1 313 096	1 096 556
Februari	876 719	774 830	95 715	71 291	972 434	846 121
Maret	934 705	807 231	112 487	75 955	1 047 192	883 186
April	988 041	866 999	123 298	81 691	1 111 339	948 690
Mei	1 020 177	851 514	110 369	70 572	1 130 546	922 086
Juni	1 336 645	1 126 627	100 176	94 070	1 436 821	1 220 697
Juli	1 503 369	1 659 063	117 648	86 573	1 621 017	1 745 636
Agustus	1 078 073	1 016 072	84 121	59 724	1 162 194	1 075 796
September	1 110 509	993 912	79 560	63 209	1 190 069	1 057 121
Oktober	1 002 118	869 449	74 539	66 639	1 076 657	936 088
November	1 035 549	878 978	145 211	97 268	1 180 760	976 246
Desember	1 358 867	1 132 209	134 067	116 004	1 492 934	1 248 213
<b>2017</b>	<b>13 416 509</b>	<b>11 998 775</b>	<b>1 318 550</b>	<b>957 661</b>	<b>14 735 059</b>	<b>12 956 436</b>
<b>2016</b>	<b>11 651 799</b>	<b>10 393 495</b>	<b>893 295</b>	<b>1 295 678</b>	<b>12 545 094</b>	<b>11 689 173</b>
<b>2015</b>	<b>10 041 680</b>	<b>8 937 842</b>	<b>770 624</b>	<b>556 686</b>	<b>10 812 304</b>	<b>9 494 528</b>
<b>2014</b>	<b>10 119 216</b>	<b>8 884 973</b>	<b>719 872</b>	<b>592 751</b>	<b>10 839 088</b>	<b>9 477 724</b>
<b>2013</b>	<b>10 758 899</b>	<b>9 705 623</b>	<b>854 126</b>	<b>702 208</b>	<b>11 613 025</b>	<b>10 407 831</b>
<b>2012</b>	<b>10 439 708</b>	<b>9 311 101</b>	<b>751 373</b>	<b>627 940</b>	<b>11 191 081</b>	<b>9 939 041</b>

**Tabel 9. Jumlah Kargo Menurut Jenis Penerbangan dan Bulan di Bandar Udara Sultan Syarif Kasim II, 2017 (Kg)**

Bulan	Domestik		Internasional		Jumlah	
	Bongkar	Muat	Bongkar	Muat	Bongkar	Muat
(1)	(2)	(3)	(4)	(5)	(6)	(7)
Januari	864 958	282 962	222	0	865 180	282 962
Februari	861 833	288 703	716	0	862 549	288 703
Maret	945 904	321 448	1 017	0	946 921	321 448
April	900 359	322 714	112	13 854	900 471	336 568
Mei	1 040 428	337 252	57	1	1 040 485	337 253
Juni	960 005	320 491	277	0	960 282	320 491
Juli	879 584	342 137	804	298	880 388	342 435
Agustus	1 012 612	388 938	265	3	1 012 877	388 941
September	1 071 144	424 780	743	206	1 071 887	424 986
Oktober	1 209 325	514 905	980	380	1 210 305	515 285
November	1 230 396	436 882	20	600	1 230 416	437 482
Desember	1 672 399	474 995	71	14	1 672 470	475 009
<b>2017</b>	<b>12 648 947</b>	<b>4 456 207</b>	<b>5 284</b>	<b>15 356</b>	<b>12 654 231</b>	<b>4 471 563</b>
<b>2016</b>	<b>7 545 349</b>	<b>2 506 534</b>	<b>3 935</b>	<b>17 695</b>	<b>7 549 284</b>	<b>2 524 229</b>
<b>2015</b>	<b>6 867 806</b>	<b>2 433 326</b>	<b>9 180</b>	<b>23 744</b>	<b>6 876 986</b>	<b>2 457 070</b>
<b>2014</b>	<b>9 090 890</b>	<b>2 043 271</b>	<b>9 180</b>	<b>23 744</b>	<b>9 100 070</b>	<b>2 067 015</b>
<b>2013</b>	<b>10 065 475</b>	<b>2 890 940</b>	<b>14 805</b>	<b>62 032</b>	<b>10 919 601</b>	<b>2 923 676</b>
<b>2012</b>	<b>10 888 368</b>	<b>2 667 886</b>	<b>19 640</b>	<b>32 523</b>	<b>10 908 008</b>	<b>2 700 409</b>

**Tabel 10. Jumlah Barang Pos Menurut Jenis Penerbangan dan Bulan di Bandar Udara Sultan Syarif Kasim II, 2017 (Kg)**

Bulan	Domestik		Internasional		Jumlah	
	Bongkar	Muat	Bongkar	Muat	Bongkar	Muat
(1)	(2)	(3)	(4)	(5)	(6)	(7)
Januari	36 365	8 779	0	0	36 365	8 779
Februari	26 311	5 901	0	0	26 311	5 901
Maret	30 099	8 417	0	0	30 099	8 417
April	13 930	7 523	224	0	14 154	7 523
Mei	17 215	10 494	0	0	17 215	10 494
Juni	23 686	9 134	0	0	23 686	9 134
Juli	6 000	7 185	158	0	6 158	7 185
Agustus	27 567	12 274	0	0	27 567	12 274
September	32 321	10 048	0	0	32 321	10 048
Oktober	31 577	11 312	0	0	31 577	11 312
November	17 788	4 712	0	0	17 788	4 712
Desember	16 318	10 602	219	0	16 537	10 602
<b>2017</b>	<b>279 177</b>	<b>106 381</b>	<b>601</b>	<b>0</b>	<b>279 778</b>	<b>106 381</b>
<b>2016</b>	<b>158 485</b>	<b>143 000</b>	<b>0</b>	<b>0</b>	<b>158 485</b>	<b>143 000</b>
<b>2015</b>	<b>96 354</b>	<b>130 424</b>	<b>0</b>	<b>0</b>	<b>96 354</b>	<b>130 424</b>
<b>2014</b>	<b>9 101</b>	<b>145 000</b>	<b>0</b>	<b>0</b>	<b>9 101</b>	<b>145 000</b>
<b>2013</b>	<b>107 985</b>	<b>137 193</b>	<b>0</b>	<b>0</b>	<b>107 985</b>	<b>137 193</b>
<b>2012</b>	<b>274 368</b>	<b>141 151</b>	<b>0</b>	<b>0</b>	<b>274 368</b>	<b>141 151</b>



**Tabel 11. Jumlah Penerbangan dan Penumpang Menurut Bulan  
di Bandar Udara Pinang Kampai, 2017**

Bulan	Penerbangan (Unit)		Penumpang (Orang)	
	Datang	Berangkat	Datang	Berangkat
(1)	(2)	(3)	(4)	(5)
Januari	107	107	5 128	5 015
Februari	95	95	3 868	4 355
Maret	103	103	4 499	4 422
April	105	105	4 454	4 787
Mei	105	105	4 536	4 451
Juni	147	147	4 078	3 603
Juli	209	209	5 238	5 010
Agustus	194	194	5 786	6 221
September	164	164	6 089	6 752
Oktober	223	223	6 700	6 923
November	131	131	6 186	6 553
Desember	102	102	4 069	3 923
<b>2017</b>	<b>1 685</b>	<b>1 685</b>	<b>60 631</b>	<b>62 015</b>
<b>2016</b>	<b>978</b>	<b>978</b>	<b>30 720</b>	<b>30 773</b>
<b>2015</b>	<b>591</b>	<b>591</b>	<b>22 995</b>	<b>23 709</b>
<b>2014</b>	<b>533</b>	<b>533</b>	<b>10 874</b>	<b>11 223</b>
<b>2013</b>	<b>617</b>	<b>617</b>	<b>20 852</b>	<b>22 116</b>
<b>2012</b>	<b>571</b>	<b>573</b>	<b>21 320</b>	<b>22 163</b>

**Tabel 12. Jumlah Bagasi dan Kargo Menurut Bulan  
di Bandar Udara Pinang Kampai, 2017 (Kg)**

Bulan	Bagasi		Kargo	
	Bongkar	Muat	Bongkar	Muat
(1)	(2)	(3)	(4)	(5)
Januari	30 494	36 628	303	2 033
Februari	30 707	26 640	442	1 421
Maret	28 930	30 557	678	2 583
April	30 950	29 008	232	1 951
Mei	28 314	30 673	141	1 464
Juni	25 912	29 293	50	878
Juli	39 225	35 461	676	2 511
Agustus	38 297	35 508	430	650
September	38 383	34 428	450	2 591
Oktober	39 893	41 014	210	1 846
November	39 290	35 967	599	3 024
Desember	24 633	26 833	93	1 158
<b>2017</b>	<b>395 028</b>	<b>392 010</b>	<b>4 304</b>	<b>22 110</b>
<b>2016</b>	<b>171 458</b>	<b>161 936</b>	<b>71 713</b>	<b>64 663</b>
<b>2015</b>	<b>163 322</b>	<b>187 140</b>	<b>22 373</b>	<b>26 506</b>
<b>2014</b>	<b>112 312</b>	<b>104 030</b>	<b>9 764</b>	<b>1 259</b>
<b>2013</b>	<b>214 840</b>	<b>214 751</b>	<b>59 039</b>	<b>10 462</b>
<b>2012</b>	<b>291 858</b>	<b>255 705</b>	<b>97 270</b>	<b>16 957</b>

**Tabel 13. Jumlah Penerbangan dan Penumpang Menurut Bulan di Bandar Udara Japura, 2017**

Bulan	Penerbangan (Unit)		Penumpang (Orang)	
	Datang	Berangkat	Datang	Berangkat
(1)	(2)	(3)	(4)	(5)
Januari	9	5	0	0
Februari	127	127	0	0
Maret	643	644	11	11
April	478	478	0	0
Mei	331	331	0	0
Juni	152	152	0	0
Juli	256	257	0	0
Agustus	509	509	0	0
September	604	604	0	0
Oktober	391	391	0	0
November	513	513	0	0
Desember	15	15	0	0
<b>2017</b>	<b>4 028</b>	<b>4 026</b>	<b>11</b>	<b>11</b>
<b>2016</b>	<b>3 295</b>	<b>3 289</b>	<b>4</b>	<b>4</b>
<b>2015</b>	<b>401</b>	<b>396</b>	<b>20</b>	<b>20</b>
<b>2014</b>	<b>69</b>	<b>69</b>	<b>2</b>	<b>8</b>
<b>2013</b>	<b>71</b>	<b>71</b>	<b>128</b>	<b>195</b>
<b>2012</b>	<b>38</b>	<b>38</b>	<b>676</b>	<b>71</b>

**Tabel 14. Jumlah Penerbangan dan Penumpang Menurut Bulan di Bandar Udara Tuanku Tambusai, 2017**

Bulan	Penerbangan (Unit)		Penumpang (Orang)	
	Datang	Berangkat	Datang	Berangkat
(1)	(2)	(3)	(4)	(5)
Januari	0	0	0	0
Februari	0	0	0	0
Maret	0	0	0	0
April	3	3	8	27
Mei	3	3	8	27
Juni	3	3	35	46
Juli	4	4	17	58
Agustus	4	4	12	16
September	2	2	15	3
Oktober	6	6	26	41
November	7	7	16	24
Desember	3	3	8	27
<b>2017</b>	<b>35</b>	<b>35</b>	<b>145</b>	<b>269</b>
<b>2016</b>	<b>39</b>	<b>40</b>	<b>138</b>	<b>148</b>
<b>2015</b>	<b>41</b>	<b>41</b>	<b>18</b>	<b>294</b>
<b>2014</b>	<b>33</b>	<b>33</b>	<b>306</b>	<b>325</b>



# DATA

## MENCERDASKAN BANGSA



*BADAN PUSAT STATISTIK  
PROVINSI RIAU*

Jl. Pattimura No.12 Pekanbaru 28131

Telepon: (0761) 23042 Fax: (0761) 21336

Homepage: <http://riau.bps.go.id> E-mail: [bps1400@bps.go.id](mailto:bps1400@bps.go.id)