



**BADAN PUSAT STATISTIK
PROVINSI DKI JAKARTA**

BERITA RESMI STATISTIK

Desember 2021



Rabu, 1 Desember 2021

**#bangga
melayani
bangsa**

Optimis

MEMBANGUN NEGERI

KERANGKA PAPARAN



01 INFLASI

02 PARIWISATA

03 TINGKAT HUNIAN HOTEL

04 EKSPOR

05 IMPOR

1

INFLASI NOVEMBER 2021



1.1. Inflasi Jakarta

0,40 %
m to m

Inflasi
Nov
2021

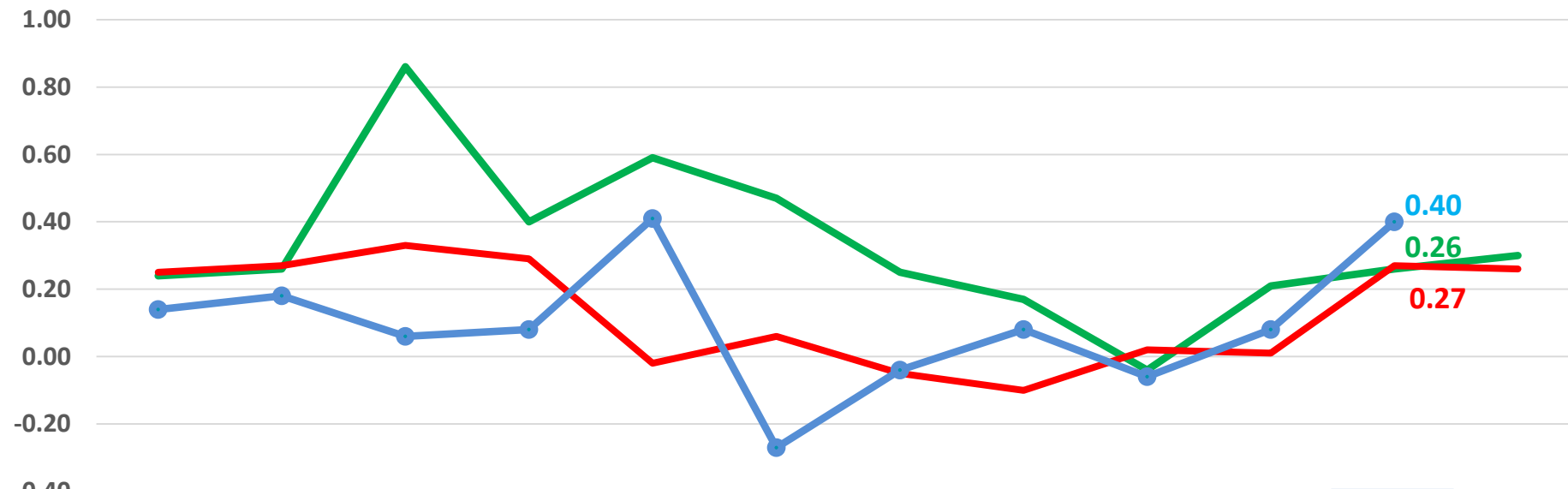
1,08 %
y to d

Inflasi
Jan-Nov
2021

1,34 %
y on y

Inflasi
Nov'20-
Nov'21

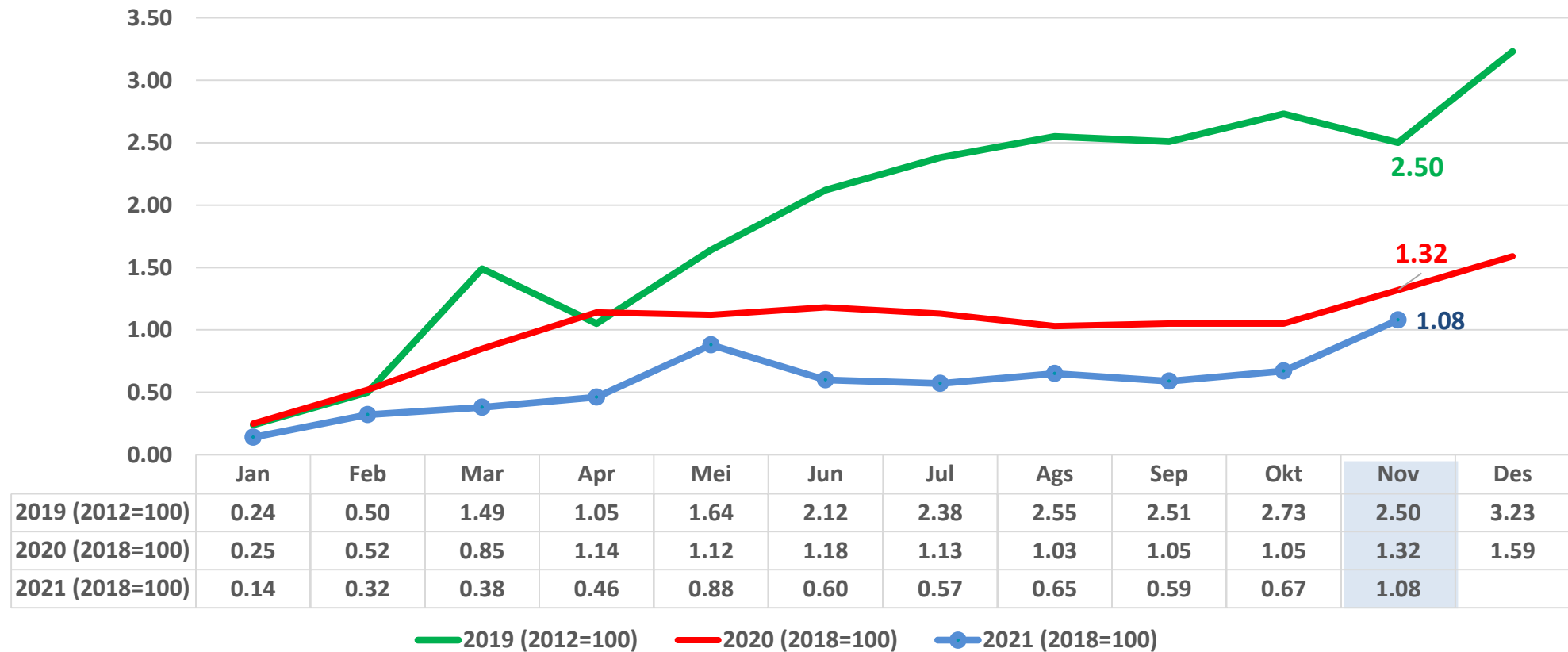
1.2. Inflasi Nov 2021/Month to Month (persen)



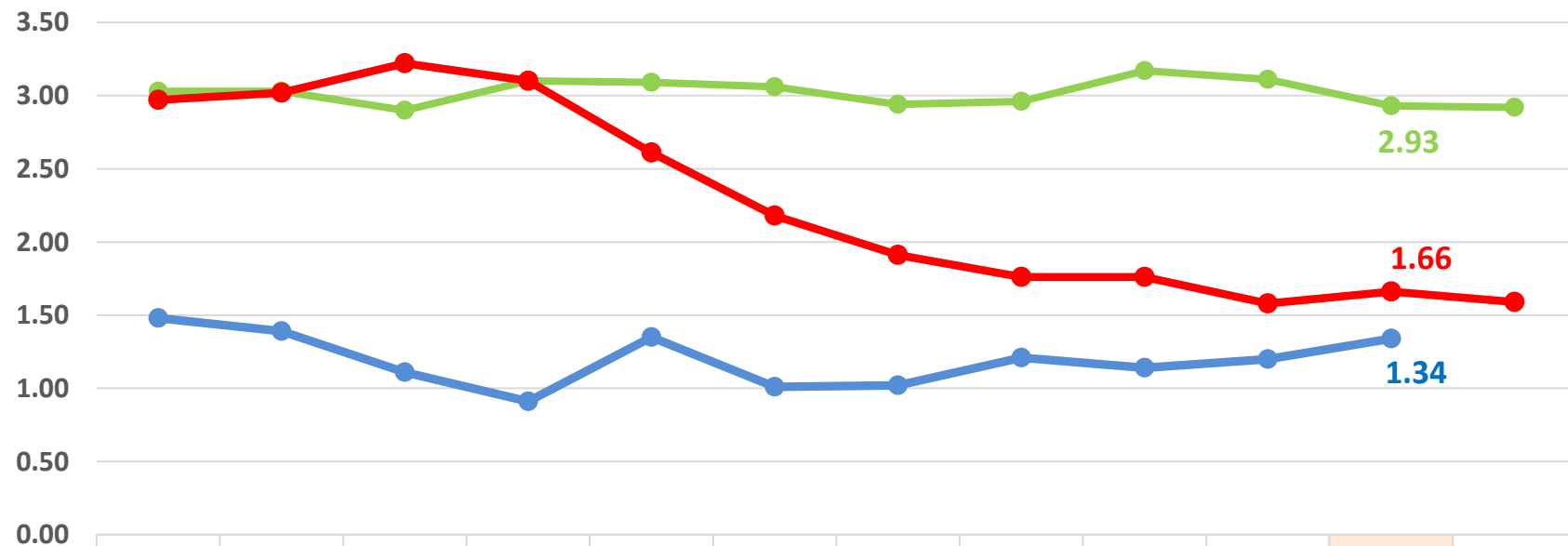
	Jan	Feb	Mar	Apr	Mei	Jun	Jul	Ags	Sep	Okt	Nov	Des
2019 (2012=100)	0.24	0.26	0.86	0.40	0.59	0.47	0.25	0.17	-0.04	0.21	0.26	0.30
2020 (2018=100)	0.25	0.27	0.33	0.29	-0.02	0.06	-0.05	-0.10	0.02	0.01	0.27	0.26
2021 (2018=100)	0.14	0.18	0.06	0.08	0.41	-0.27	-0.04	0.08	-0.06	0.08	0.40	

— 2019 (2012=100)
 — 2020 (2018=100)
 —●— 2021 (2018=100)

1.3. Inflasi Jan – Nov 2021/Year to Date (persen)



1.3. Inflasi Year on Year (persen)



	Jan-Jan	Feb-Feb	Mar-Mar	Apr-Apr	Mei-Mei	Jun-Jun	Jul-Jul	Agu-Agu	Sep-Sep	Okt-Okt	Nov-Nov	Des-Des
2019 thdp 2018 (2012=100)	3.03	3.03	2.90	3.10	3.09	3.06	2.94	2.96	3.17	3.11	2.93	2.92
2020 thdp 2019 (2018=100)	2.97	3.02	3.22	3.10	2.61	2.18	1.91	1.76	1.76	1.58	1.66	1.59
2021 thdp 2020 (2018=100)	1.48	1.39	1.11	0.91	1.35	1.01	1.02	1.21	1.14	1.20	1.34	

—●— 2019 thdp 2018 (2012=100)

—●— 2020 thdp 2019 (2018=100)

—●— 2021 thdp 2020 (2018=100)



Minyak goreng
0,08 %

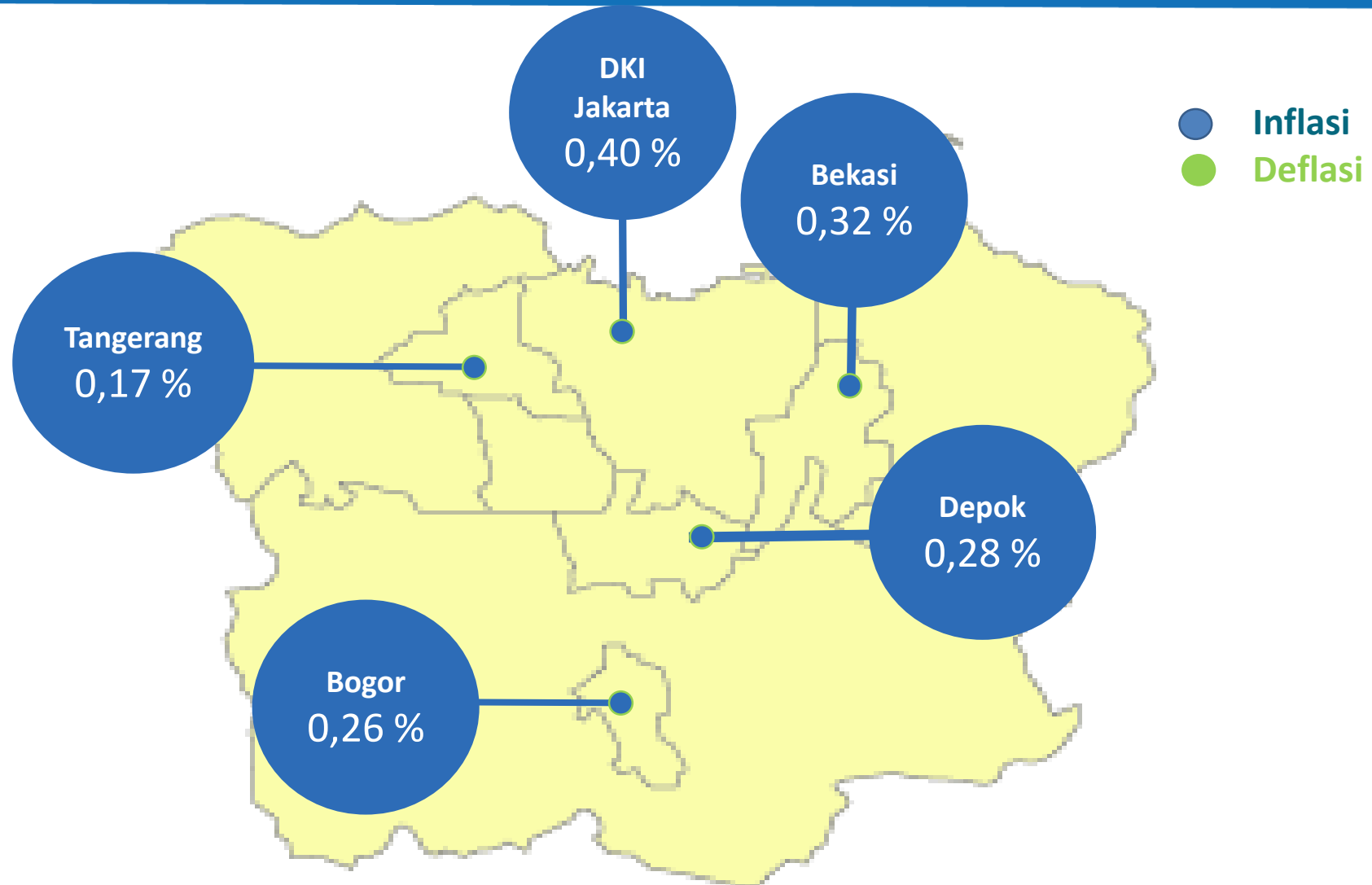


Daging ayam ras
0,07 %

Kenaikan harga minyak goreng, daging ayam ras, angkutan udara, dan telur ayam ras mendorong inflasi Jakarta naik secara signifikan dibanding bulan lalu.



Angkutan udara
0,05 %



Komoditi	Rata-rata Harga Oktober 2021 (Rp)	Rata-rata Harga November 2021 (Rp)	Perubahan Harga (%)
(1)	(2)	(3)	(4)
Tepung Terigu	10.611,81	10.632,46	0,19
Daging Ayam Ras	38.669,39	40.949,93	5,90
Beras	12.270,40	12.298,36	0,23
Cabai Merah	38.039,54	42.785,42	12,48
Cabai Rawit	38.663,64	38.435,90	-0,59
Daging Sapi	148.183,75	150.140,14	1,32
Susu Kental Manis	10.567,45	10.648,46	0,77
Telur Ayam Ras	21.612,15	23.962,06	10,87
Cabai Hijau	29.387,79	30.566,81	4,01
Bawang Merah	43.719,84	41.325,45	-5,48
Bawang Putih	35.626,57	35.357,15	-0,76
Minyak Goreng	17.344,09	18.999,32	9,54
Gula Pasir	13.465,24	13.581,57	0,86

2

PARIWISATA JAKARTA OKTOBER 2021



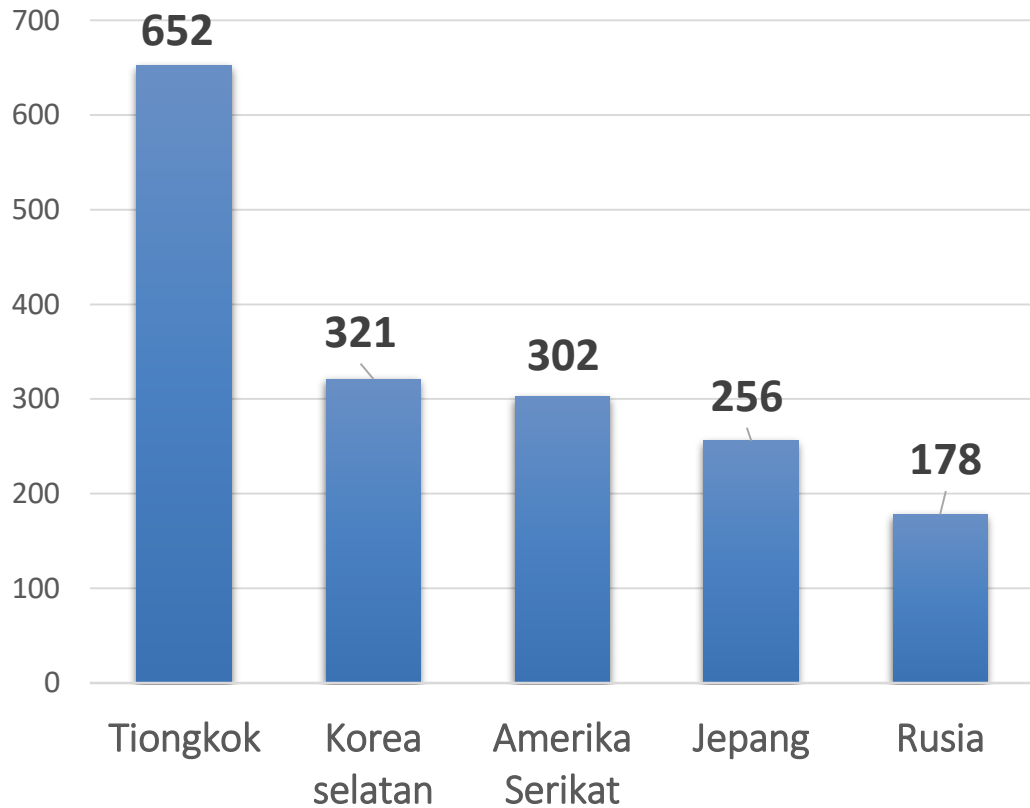


	Oktober 2020	September 2021	Oktober 2021
Kunjungan	9.851	4.135	13.731
Persen m-to-m			232.1%
Persen y-on-y			39.4 %

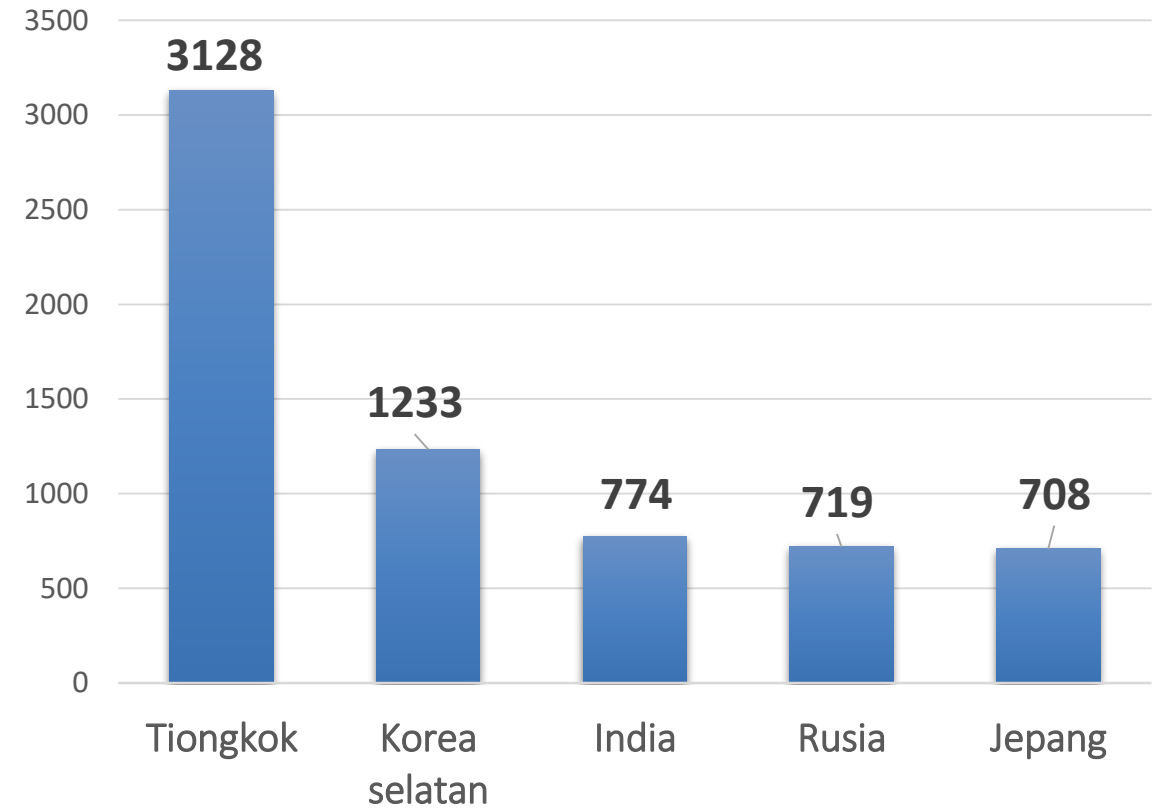
2

Lima Negara Terbesar Asal Wisman yang Berkunjung ke Jakarta bulan September dan Oktober 2021 (kunjungan)

September 2021 (kunjungan)

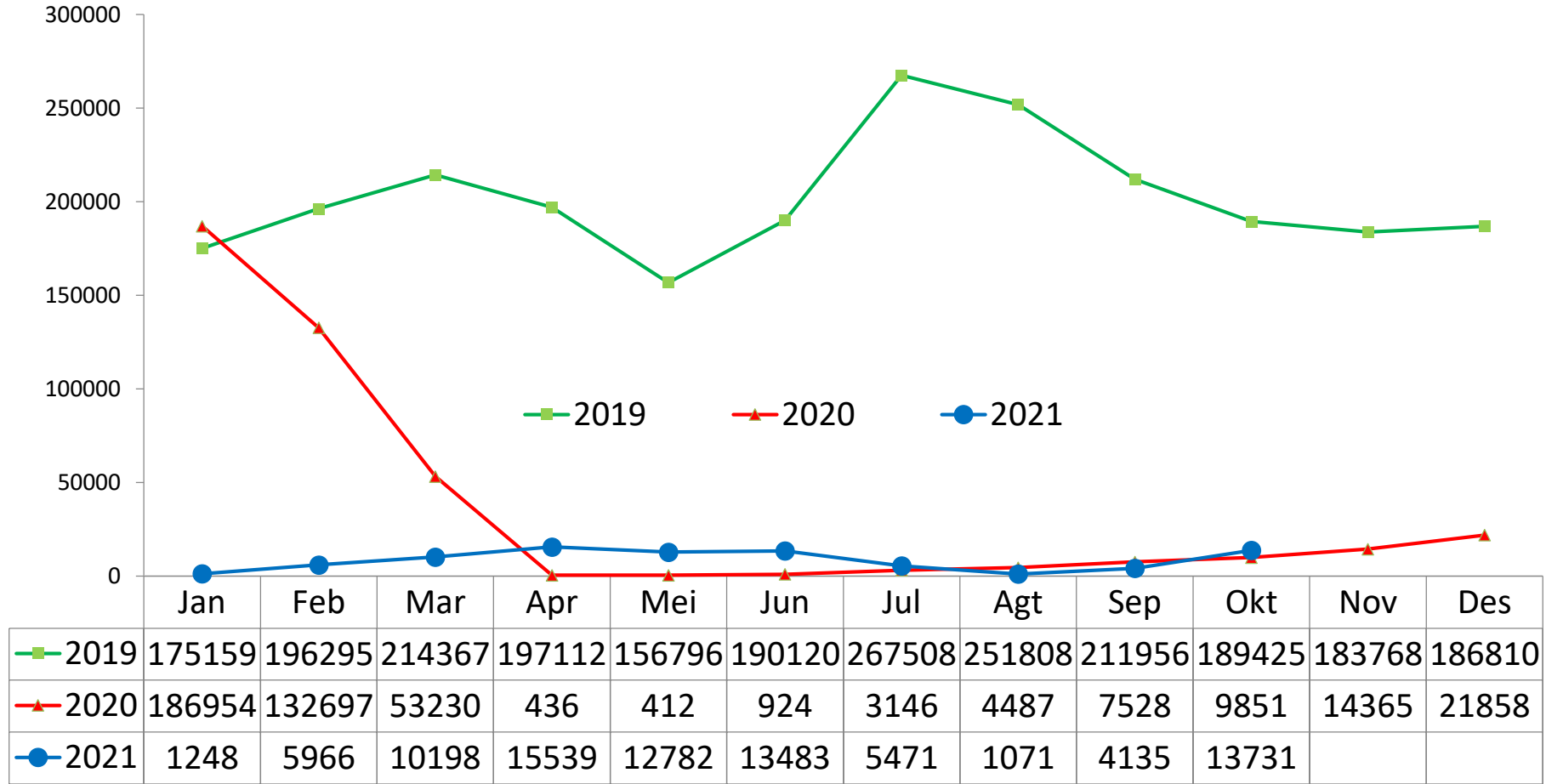


Oktober 2021 (kunjungan)

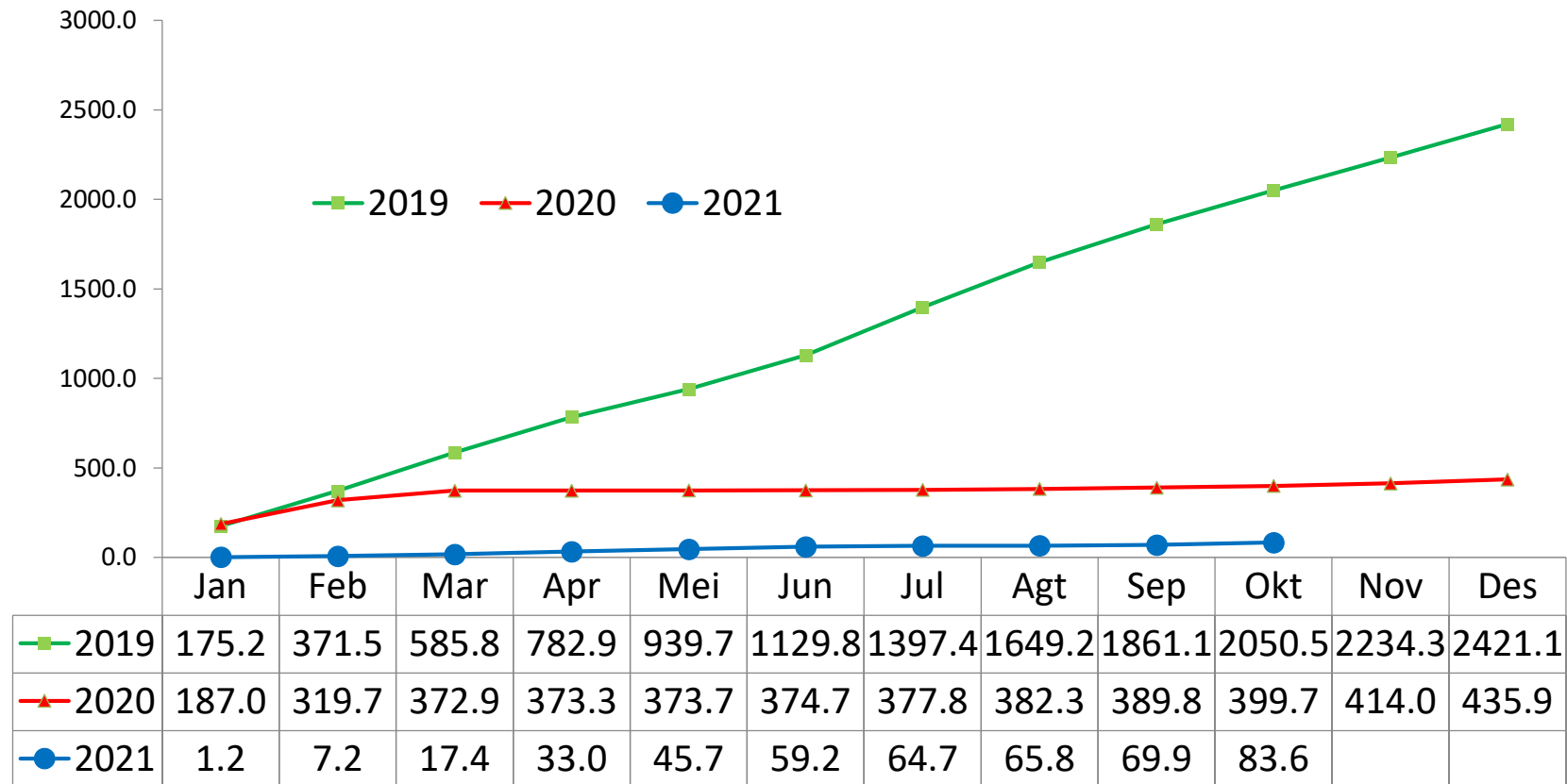


2

Perkembangan Jumlah Kunjungan Wisman ke Jakarta (kunjungan)



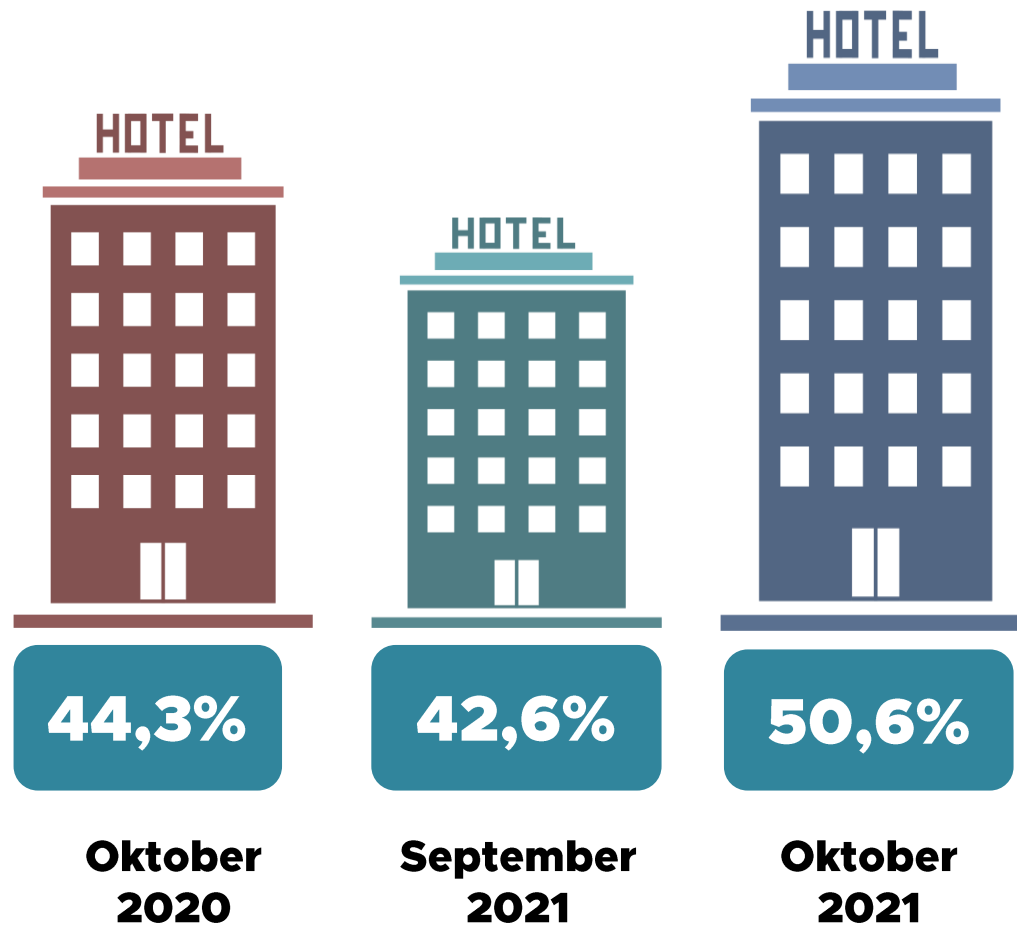
Perkembangan Kumulatif Jumlah Kunjungan Wisman ke Jakarta (ribu kunjungan)



3

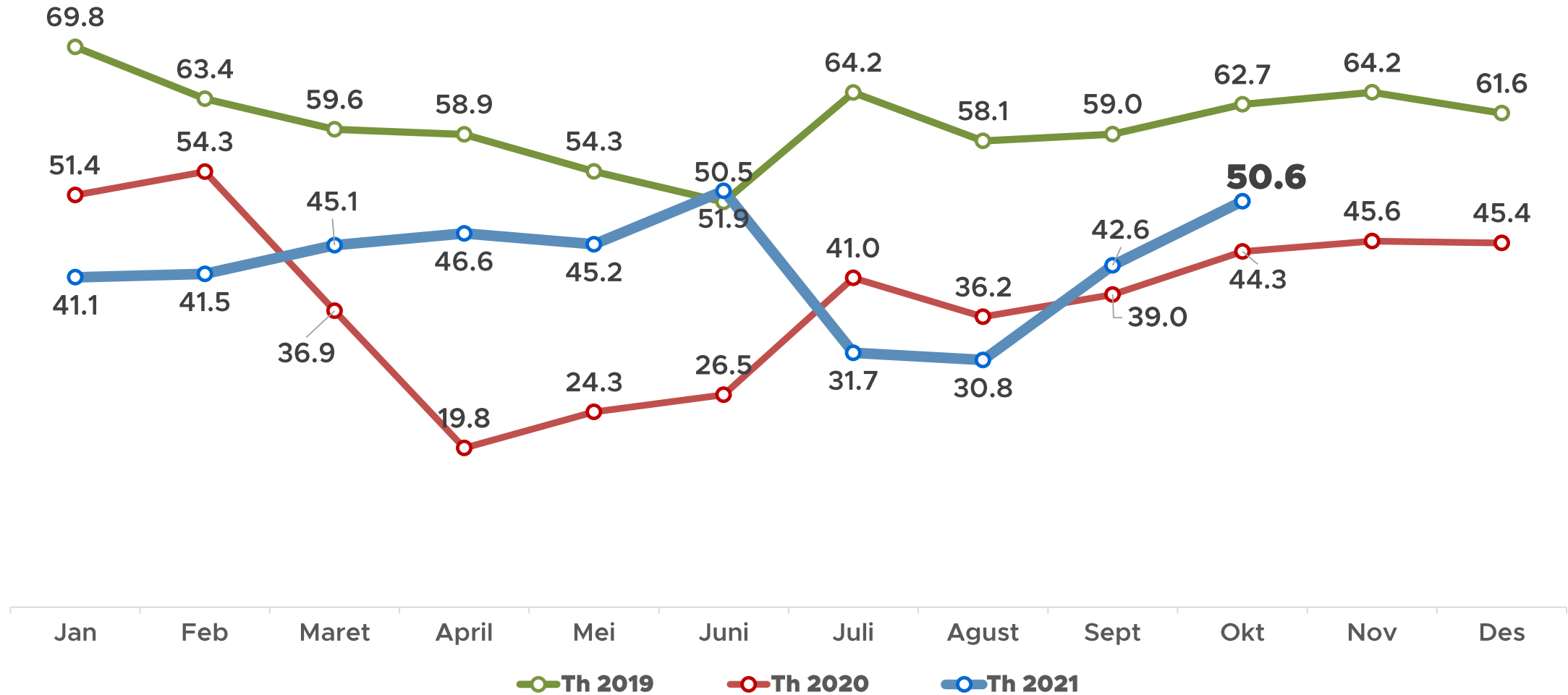
**TINGKAT PENGHUNIAN
KAMAR HOTEL (TPK)
OKTOBER 2021**





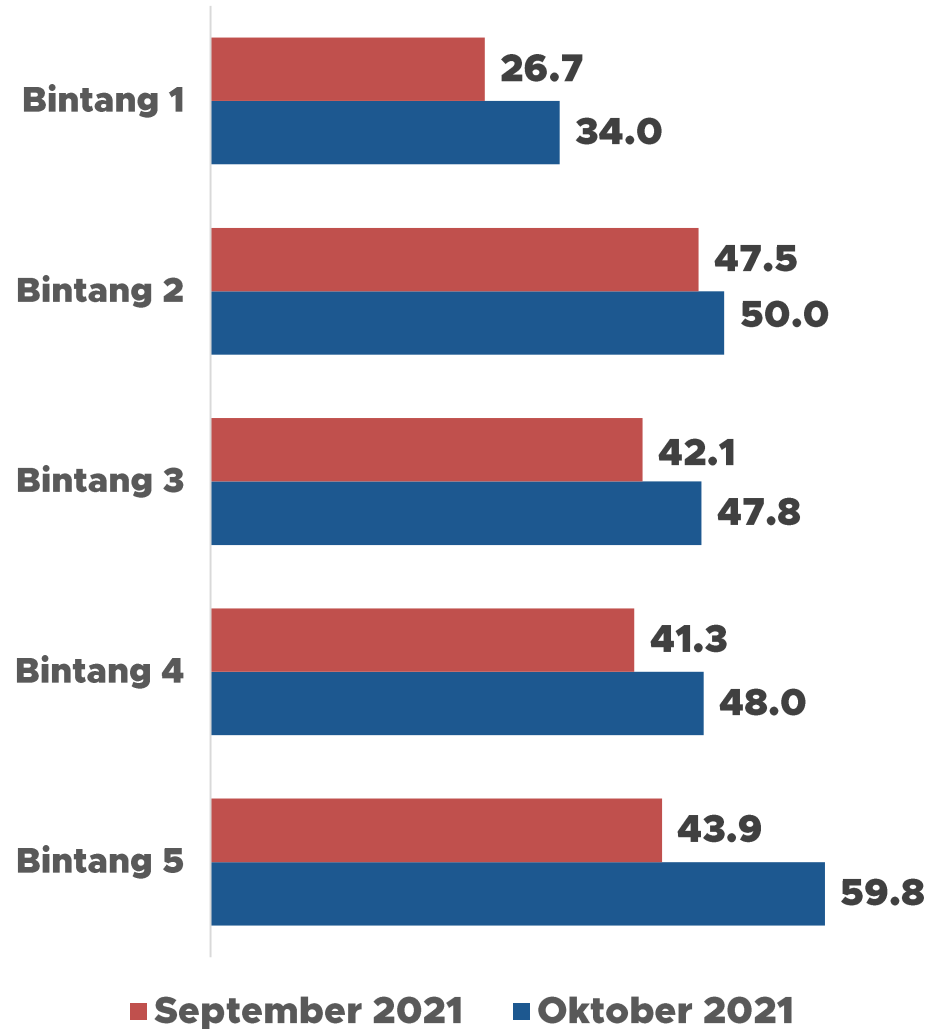
Tingkat Penghunian Kamar (TPK) Hotel Bintang Oktober 2021 sebesar **50,6 persen**, **naik 8,0 persen poin** dibandingkan September 2021 (*m-to-m*) dan **naik 6,3 persen poin** dibandingkan September 2020 (*y-on-y*).

PERKEMBANGAN TPK HOTEL BINTANG (%)



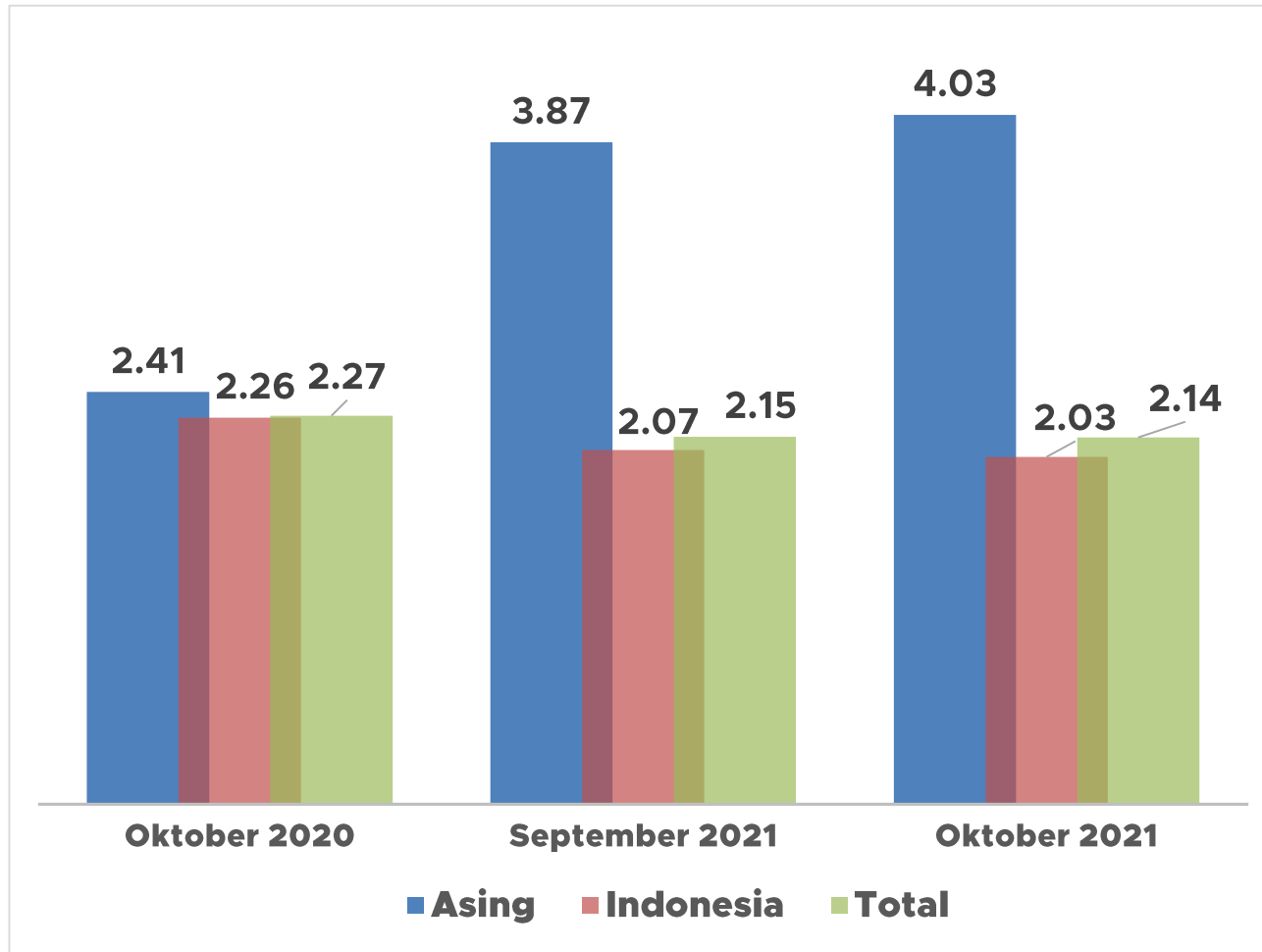
3

TPK HOTEL MENURUT KELAS HOTEL BINTANG (%)

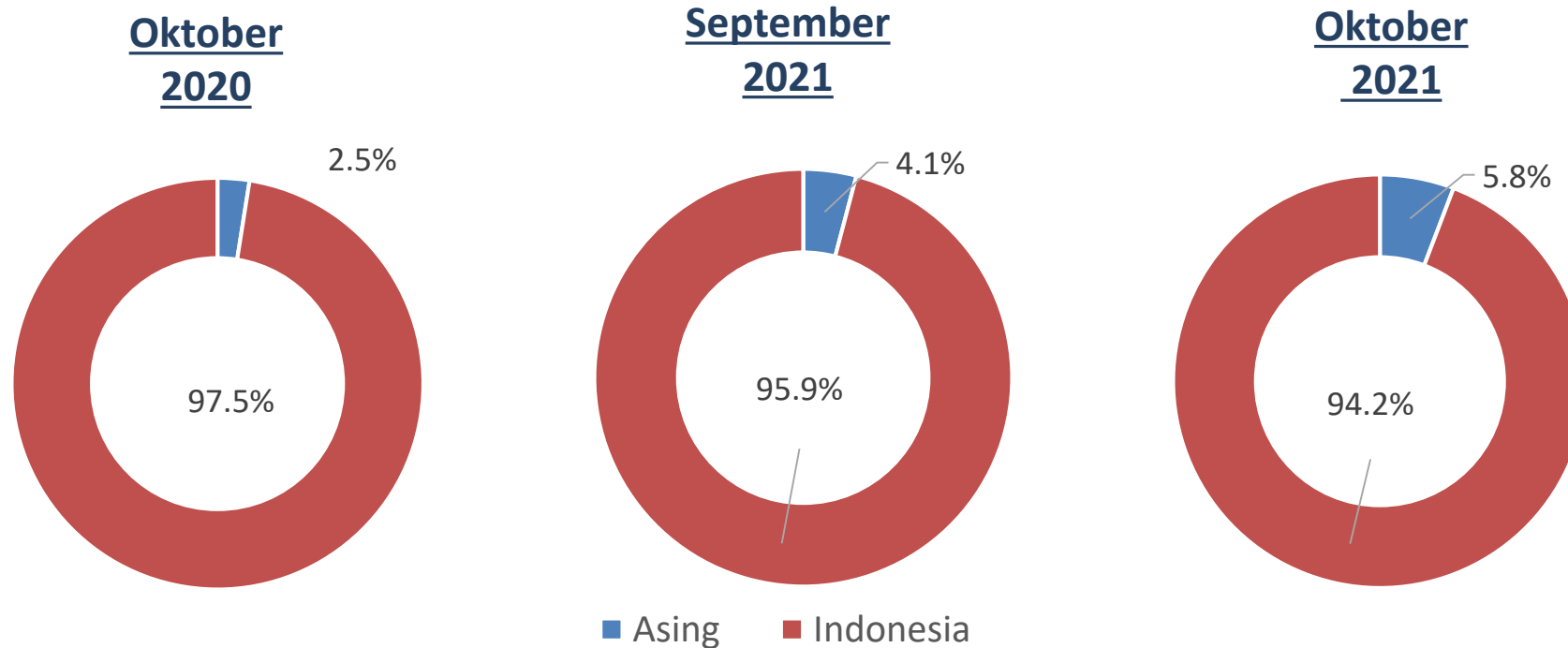


- TPK hotel bintang lima (**59,8 persen**) tertinggi dibandingkan kelas hotel bintang lainnya
- TPK hotel pada seluruh kelas hotel bintang meningkat dibandingkan bulan sebelumnya (*m-to-m*)

RATA RATA LAMA MENGINAP (HARI)

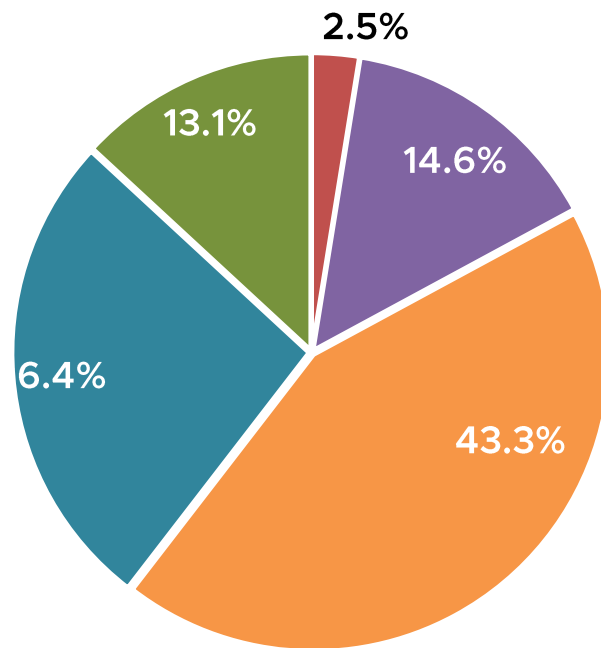


Rata-Rata Lama Menginap (RLM) tamu asing dan Indonesia pada Oktober 2021 selama **2,14 hari**, menurun **0,01 hari** dibandingkan bulan sebelumnya (*m-to-m*) dan menurun **0,13 hari** dibanding bulan yang sama tahun sebelumnya (*y-on-y*)

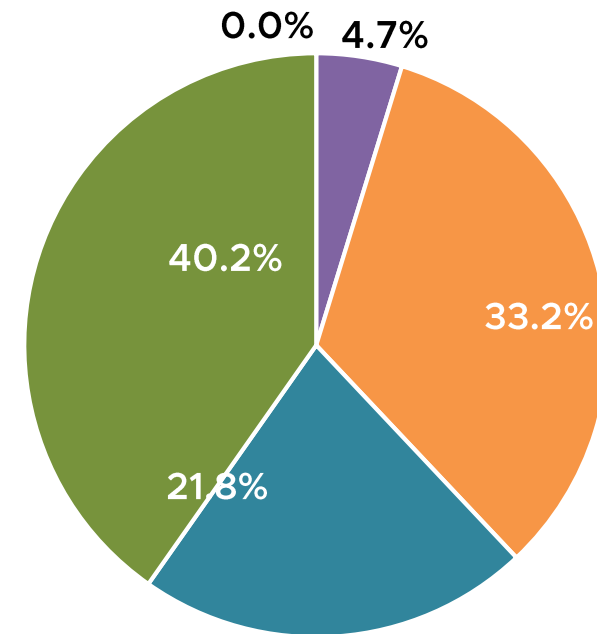


Proporsi tamu asing yang menginap di hotel bintang sebesar **5,8 persen**, lebih tinggi dibandingkan September 2021 (*m-to-m*) dan Oktober 2020 (*y-on-y*).

Indonesia



Asing



- Bintang 1
- Bintang 2
- Bintang 3
- Bintang 4
- Bintang 5

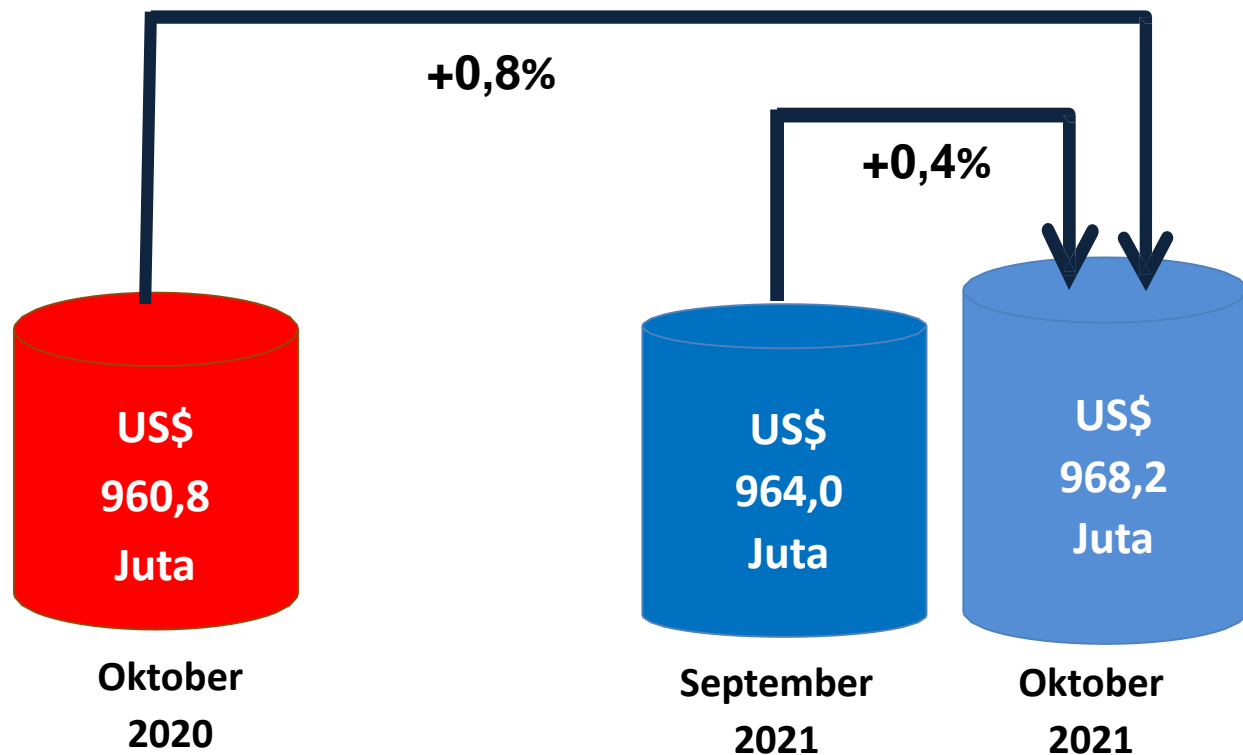
Oktober 2021

Hotel bintang lima menjadi pilihan utama menginap wisatawan asing, sebanyak **40,2 persen**. Sementara wisatawan Indonesia lebih memilih menginap di hotel bintang tiga, yaitu sebanyak **43,3 persen**.

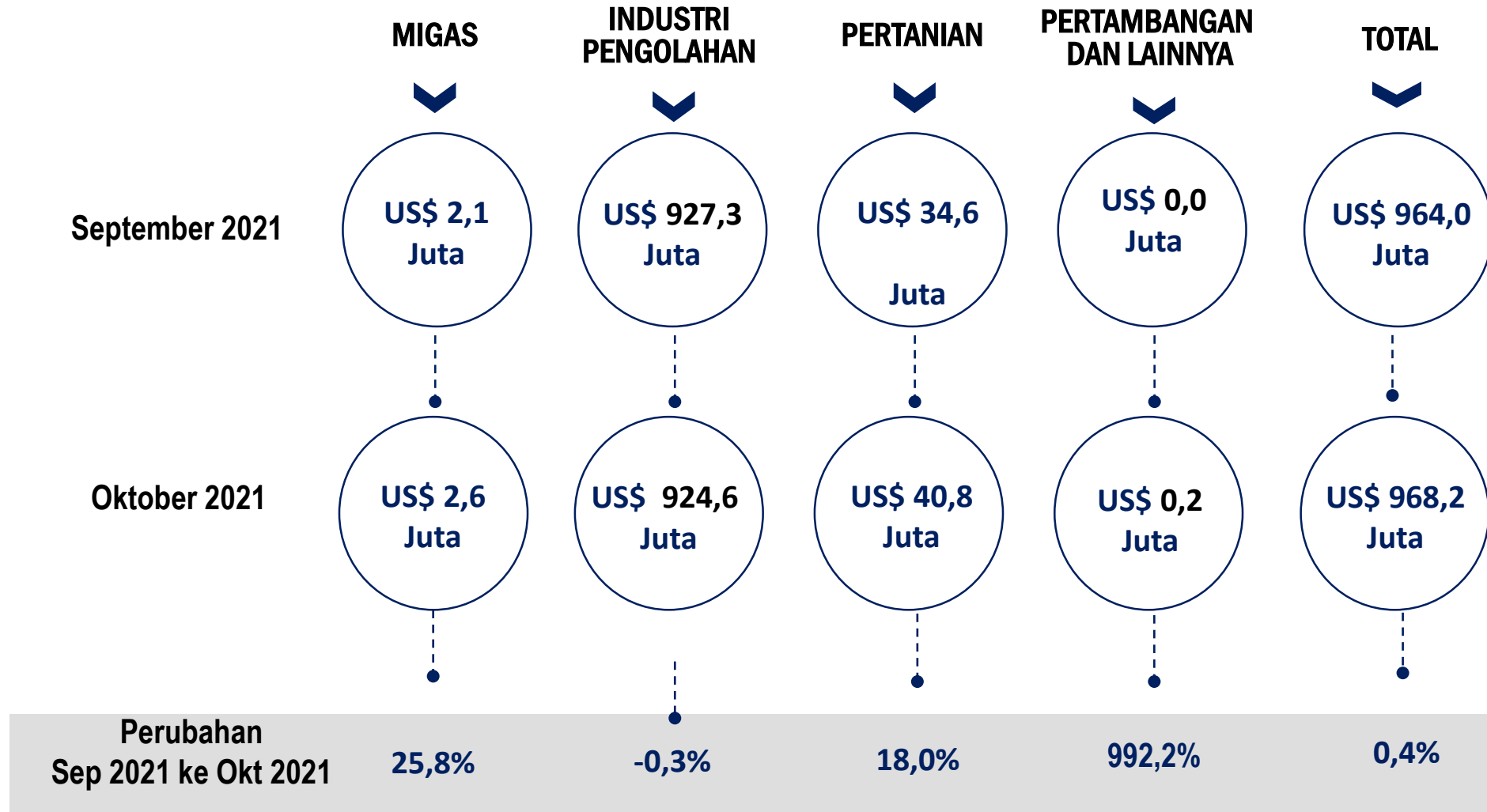
4

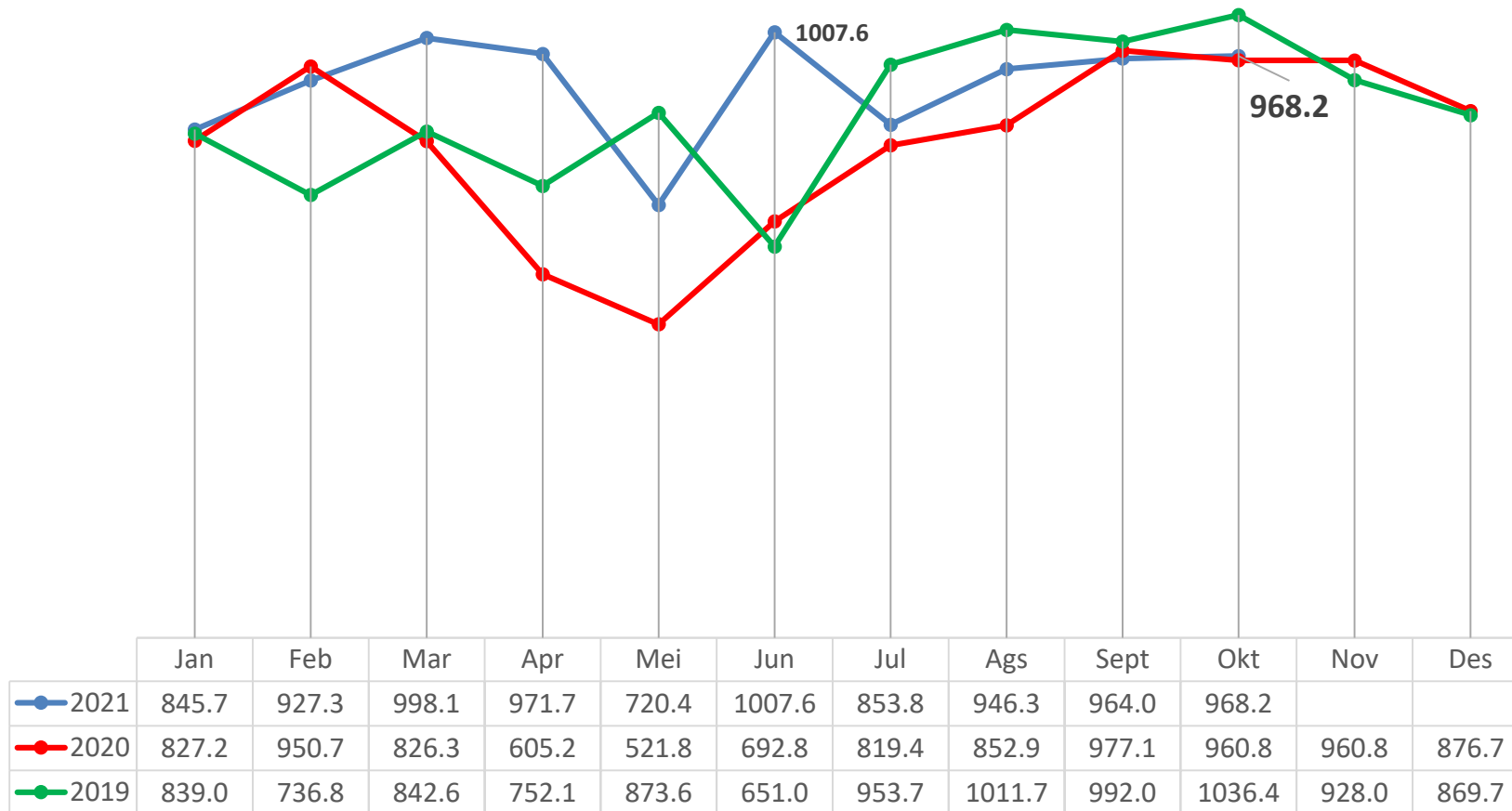
EKSPOR JAKARTA OKTOBER 2021



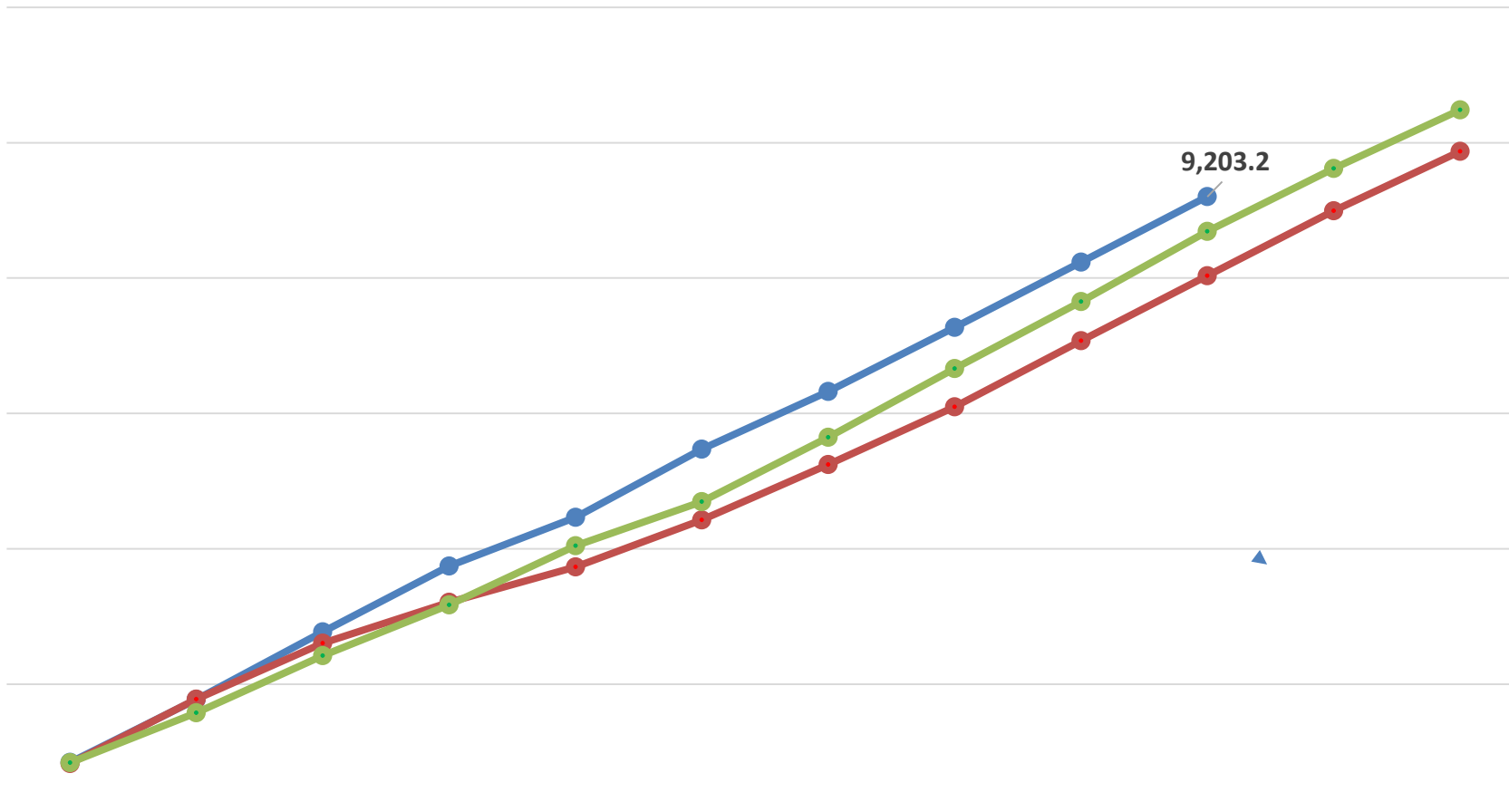


**Nilai Ekspor Oktober 2021
sebesar US\$ 968,2 Juta
naik 0,4 Persen Dibanding September 2021**





Kinerja Ekspor tahun 2021 lebih baik dari dua tahun sebelumnya, dimana kenaikan ekspor tertinggi terjadi di bulann Juni 2021.








Jika dilihat secara kumulatif,
kinerja ekspor sudah kembali
pulih

	Jan	Feb	Mar	Apr	Mei	Jun	Jul	Ags	Sept	Okt	Nov	Des
● 2021	845.7	1,773.0	2,771.2	3,742.8	4,463.2	5,470.8	6,324.6	7,270.9	8,234.9	9,203.2		
● 2020	827.2	1,777.9	2,604.2	3,209.4	3,731.1	4,424.0	5,243.4	6,096.3	7,073.4	8,034.2	8,995.0	9,871.7
● 2019	839.0	1,575.8	2,418.4	3,170.4	4,044.0	4,695.0	5,648.7	6,660.4	7,652.4	8,688.8	9,616.8	10,486.4

4


NILAI, PERUBAHAN DAN SHARE LIMA KOMODITAS UTAMA

	Sep 2021 (jutaUS\$)	Okt 2021 (juta US\$)	Perubahan Sep'21 ke Okt'21	Share Okt 2021
 Kendaraan dan Bagiannya	272,5	259,3	↓ -4,9 %	26,8 %
 Logam Mulia dan Perhiasan/ Permata	106,6	97,1	↓ -8,9 %	10,0 %
 Ikan dan Udang	80,4	95,0	↑ 18,2 %	9,8 %
 Mesin-mesin / Pesawat Mekanik	58,5	61,0	↑ 4,4 %	6,3 %
 Lemak & Minyak Nabati	60,4	58,1	↓ -3,9 %	6,0 %

Share Lima
Komoditas
Utama
58,9 %

TIONGKOK

1



US\$ 151,7
juta
(15,7%)



Ekspor terbanyak ke Tiongkok bulan ini adalah lemak&minyak hewani/nabati

SINGAPURA

2



US\$ 92,8
juta
(9,6%)



Ekspor terbanyak ke Singapura bulan ini adalah Logam mulia dan perhiasan/permata

AMERIKA SERIKAT

3



US\$ 85,9
juta
(8,9%)



Ekspor terbanyak ke Amerika Serikat bulan ini adalah Ikan, krustasea, dan moluska

FILIPINA

4



US\$ 84,8
juta
(8,8%)



Ekspor terbanyak ke Filipina bulan ini adalah kendaraan dan bagiannya

MALAYSIA

5



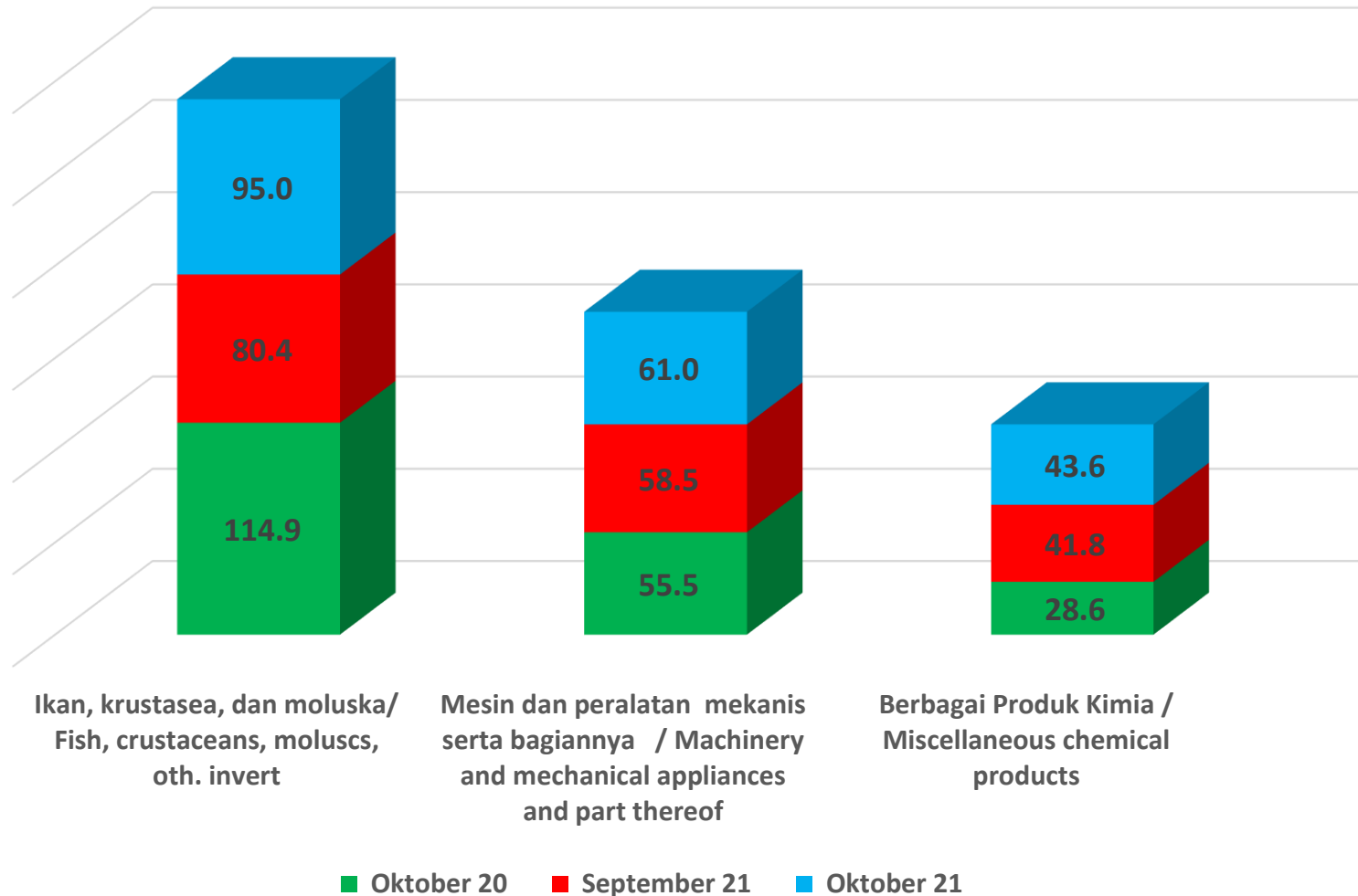
US\$ 55,3
juta
(5,7%)



Ekspor terbanyak ke Malaysia bulan ini adalah kendaraan dan bagiannya

Share Lima
Negara
Utama
48,6%

PERKEMBANGAN EKSPOR TIGA KOMODITAS DENGAN KENAIKAN TERTINGGI (JUTA US\$)



Ikan, krustasea, dan moluska, Mesin dan peralatan mekanis serta bagiannya, dan Berbagai Produk Kimia adalah tiga komoditas yang memiliki kenaikan nilai ekspor tertinggi pada Oktober 2021



**BADAN PUSAT STATISTIK
PROVINSI DKI JAKARTA**

BERITA RESMI STATISTIK



Rabu 1 Desember 2021

**#bangga
melayani
bangsa**

Optimis

MEMBANGUN NEGERI

KERANGKA PAPARAN



01 INFLASI

02 PARIWISATA

03 TINGKAT HUNIAN HOTEL

04 EKSPOR

05 IMPOR

5

IMPOR JAKARTA OKTOBER 2021



1.1.

Month-To-Month

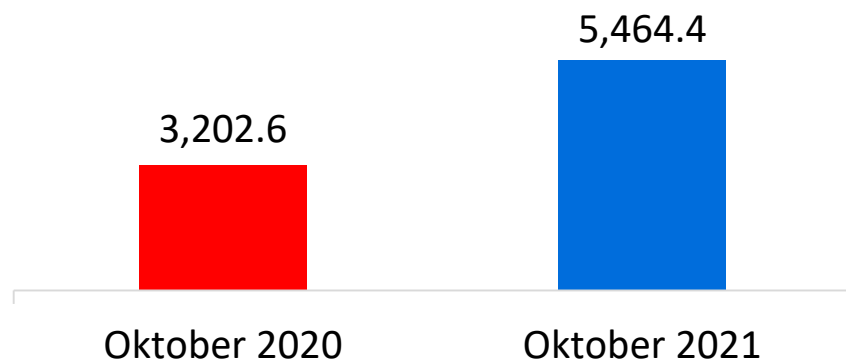


“Impor Oktober 2021 Turun 0,8 persen
dibanding September 2021

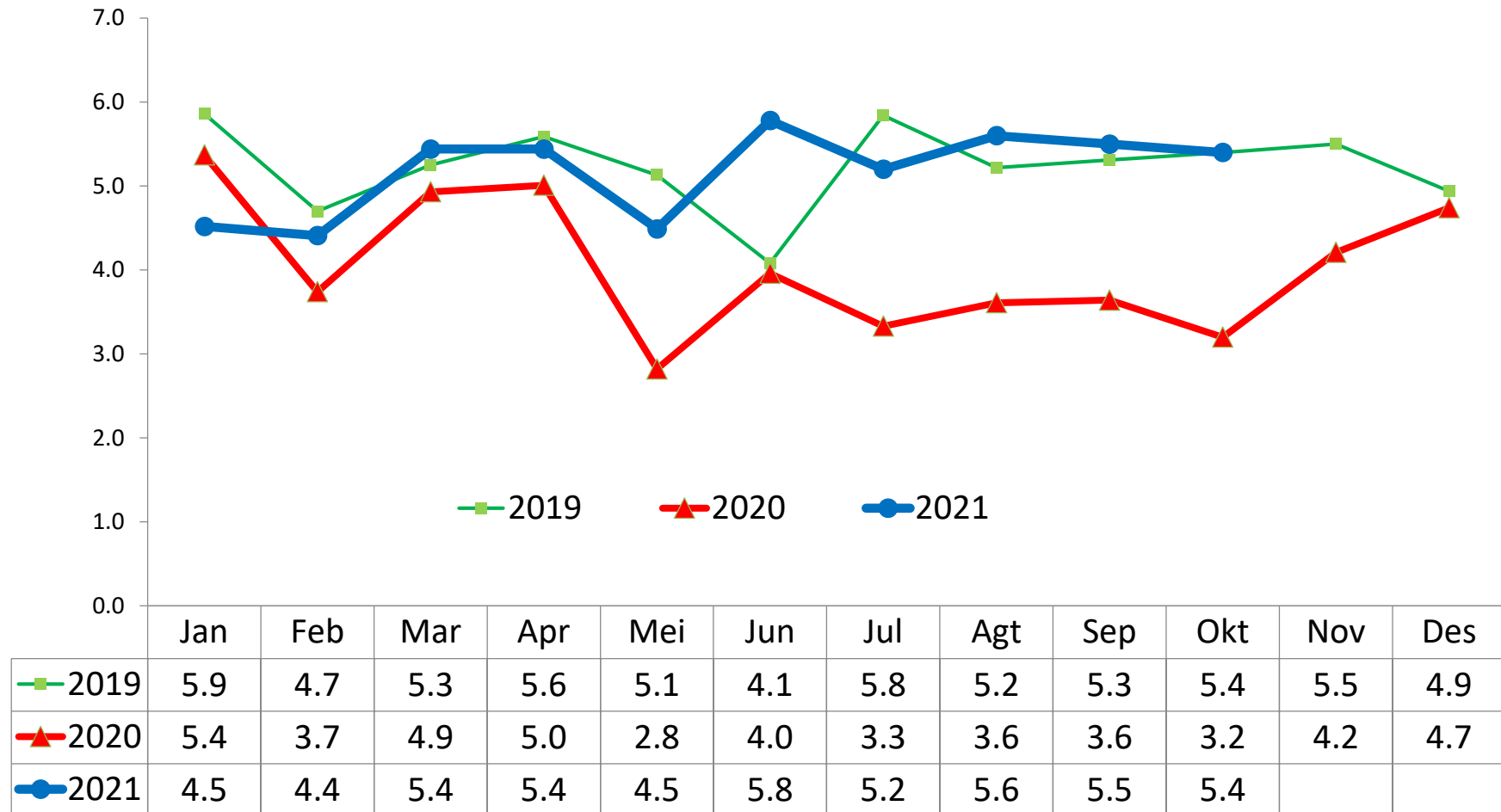
”

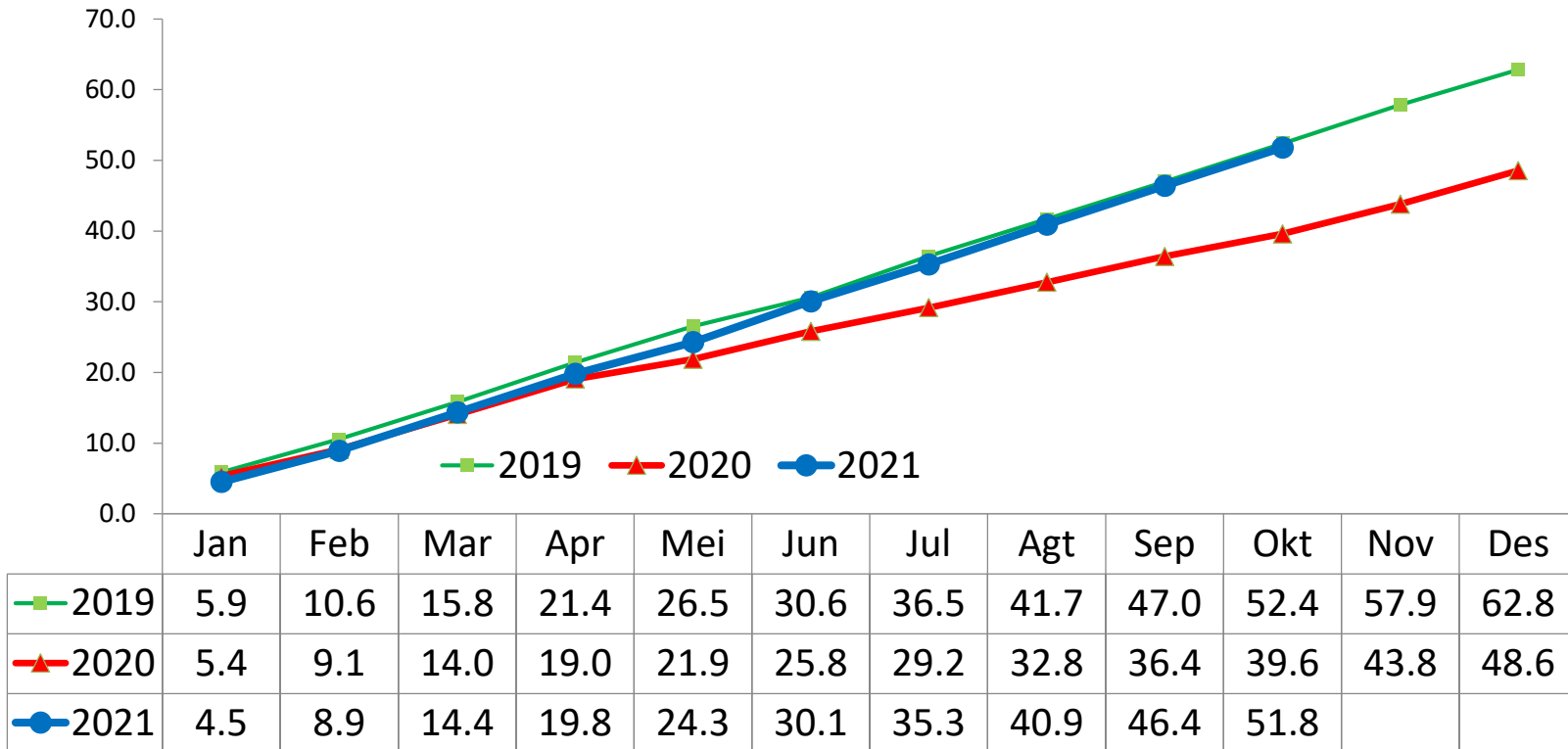
1.2.

Year-on-Year



“Impor Oktober 2021 Naik 70,6 persen
dibanding Oktober 2020 ”

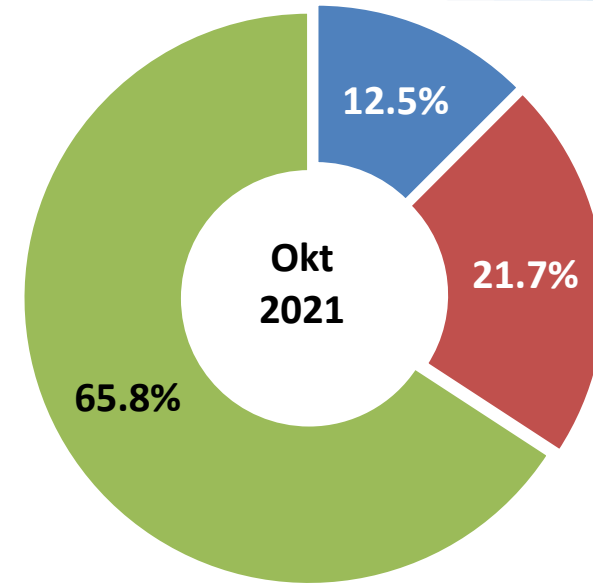
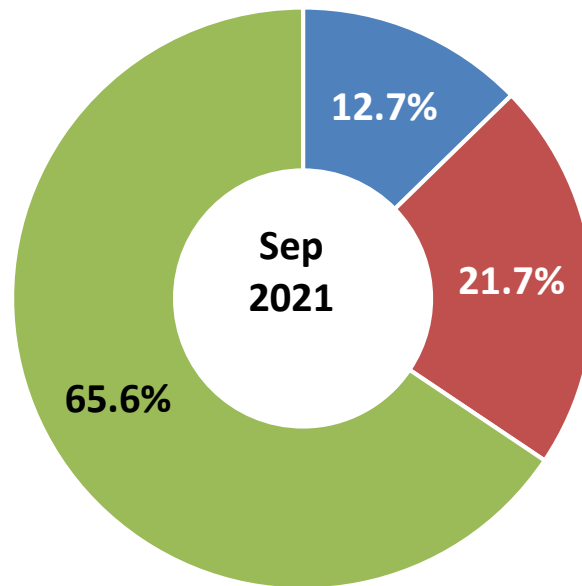
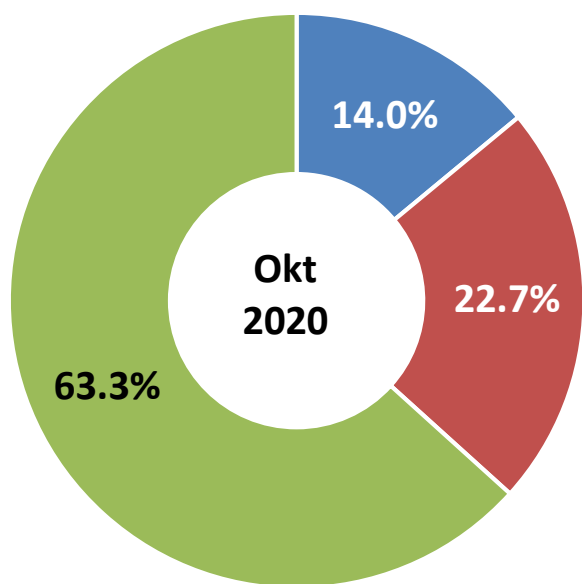




“Kumulatif Impor sampai dengan Bulan Oktober pada tahun 2021 lebih tinggi dari tahun 2020, tetapi sedikit lebih rendah dari tahun 2019”

Kelompok Penggunaan Barang	Nilai (CIF US\$ Juta)			Perubahan (%)	
	Okt'20	Sep'21	Okt'21	Okt'21 thd Sep'21 (m-t-m)	Okt'21 thd Okt'20 (Y-o-Y)
Barang Konsumsi	449,2	698,2	683,3	-2,1	52,1
Barang Modal	727,5	1195,2	1185,1	-0,8	62,9
Bahan Baku dan Penolong	2025,9	3616,0	3596,0	-0,6	77,5
Total	3202,6	5509,4	5464,4	-0,8	70,6

“Secara year-on-year, impor Oktober 2021 untuk kelompok bahan baku dan penolong mengalami kenaikan tertinggi”

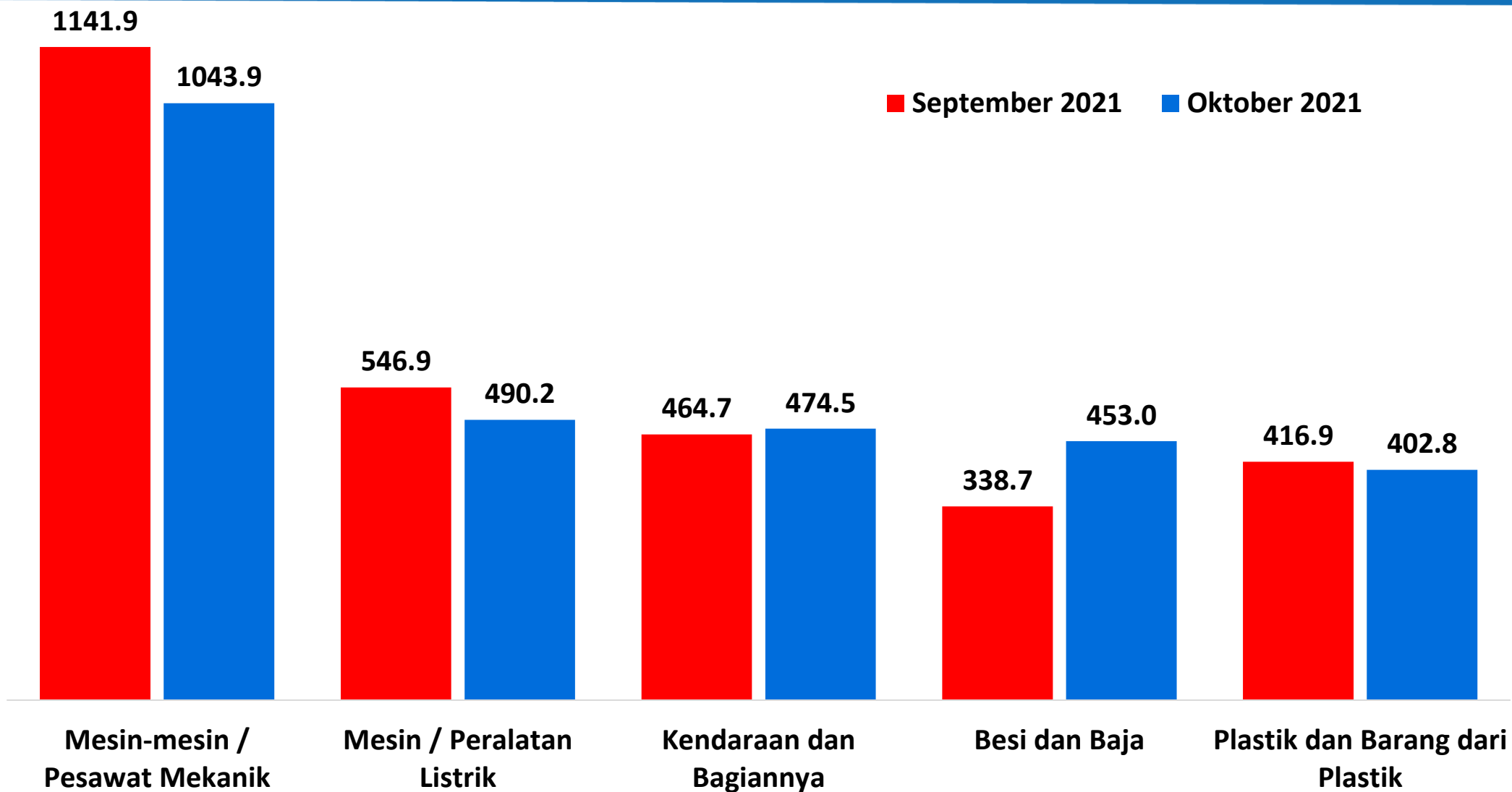
ANDIL IMPOR JAKARTA MENURUT PENGGUNAAN BARANG
(PERSEN)

■ Barang Konsumsi

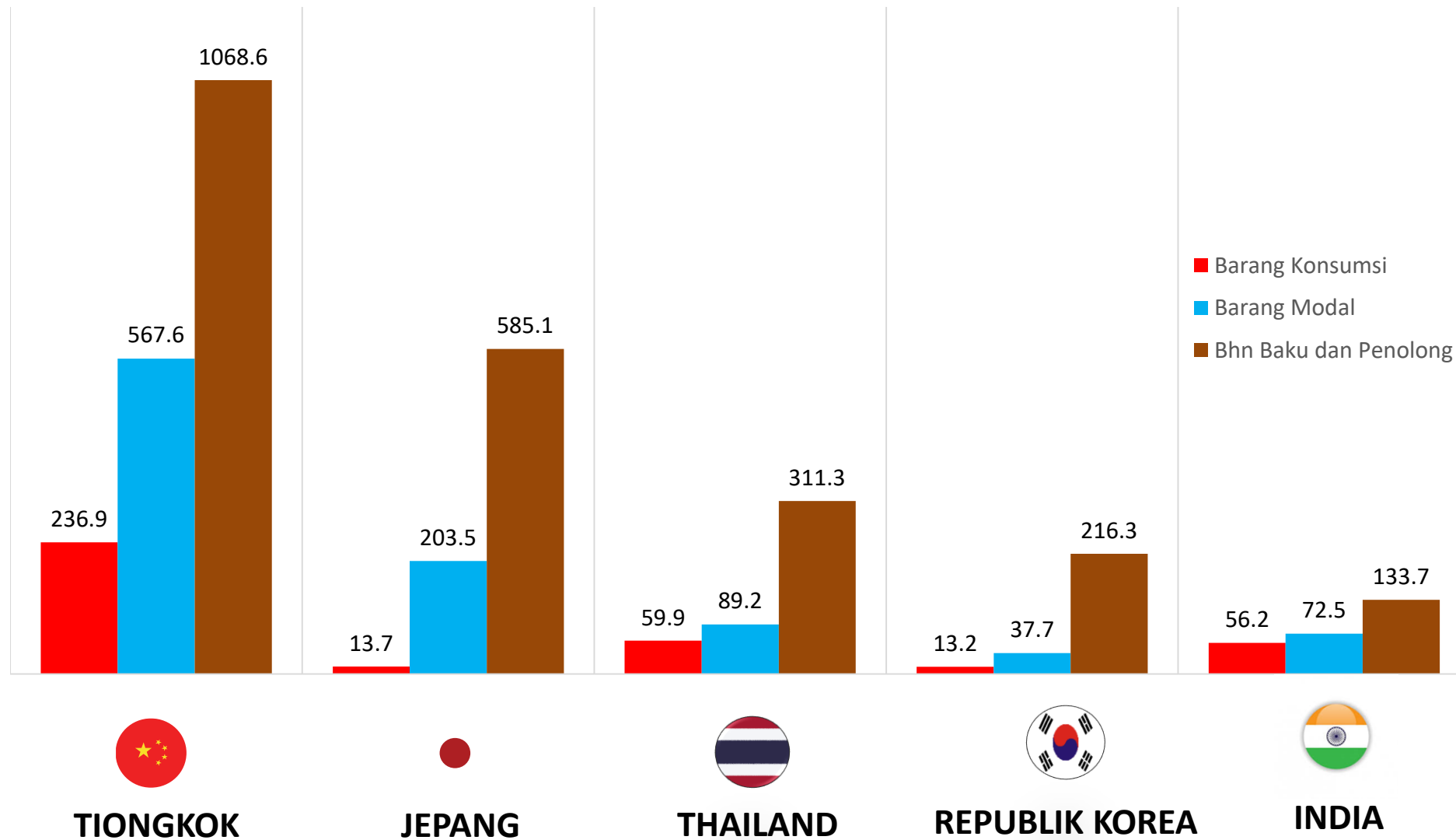
■ Barang Modal

■ Bahan Baku dan Penolong

“Impor bahan baku dan penolong pada Bulan Oktober memberikan andil terbesar terhadap total impor”



5

LIMA NEGARA ASAL IMPOR UTAMA JAKARTA MENURUT
PENGUNAAN BARANG (US\$ JUTA)



BADAN PUSAT STATISTIK
PROVINSI DKI JAKARTA



Optimis

MEMBANGUN NEGERI

“Better Data, Better Lives”

Terima Kasih

