

Katalog : 8403002.75

# STATISTIK HOTEL DAN AKOMODASI LAINNYA

PROVINSI GORONTALO

2020



**BADAN PUSAT STATISTIK  
PROVINSI GORONTALO**



**STATISTIK  
HOTEL DAN  
AKOMODASI LAINNYA**

**PROVINSI GORONTALO**

**2020**

# STATISTIK HOTEL DAN AKOMODASI LAINNYA PROVINSI GORONTALO 2020

**ISSN/ISBN** : 2746-1270  
**No. Publikasi** : 75000.2139  
**Katalog** : 8403002.75  
**Ukuran Buku** : 14,8 x 21 cm  
**Jumlah Halaman** : xiv + 25 halaman

**Naskah:**

Badan Pusat Statistik Provinsi Gorontalo

**Penyunting:**

Badan Pusat Statistik Provinsi Gorontalo

**Desain Kover oleh:**

Badan Pusat Statistik Provinsi Gorontalo

**Penerbit:**

© BPS Provinsi Gorontalo

**Pencetak:**

CV. Rifaldi

**Sumber Ilustrasi:**

[www.canva.com](http://www.canva.com)  
[www.pngtree.com](http://www.pngtree.com)

**Dilarang mengumumkan, mendistribusikan, mengomunikasikan, dan/ atau menggandakan sebagian atau seluruh isi buku ini untuk tujuan komersial tanpa izin tertulis dari Badan Pusat Statistik**

# STATISTIK HOTEL DAN AKOMODASI LAINNYA PROVINSI GORONTALO 2020

## TIM PENYUSUN

**Pengarah** : Mukhamad Mukhanif

**Editor** : Abd. Asman

**Penulis** : Deasi Rahmawati

**Pengolah Data** : Abdurrahman Datau  
Deasi Rahmawati

**Desain/Layout** : Deasi Rahmawati

<https://gorontalobps.go.id>



# KATA PENGANTAR

Publikasi **“Statistik Hotel dan Akomodasi Lainnya Provinsi Gorontalo 2020”**, merupakan salah satu produk Badan Pusat Statistik (BPS) Provinsi Gorontalo yang berisi berbagai data dan informasi meliputi tingkat penghunian kamar hotel, jumlah tamu yang menginap, dan tingkat pemakaian tempat tidur.

Data dan informasi yang disajikan dalam publikasi ini diperoleh dari Survei Hotel Bulanan (VHT-S). Survei tersebut dilaksanakan setiap bulan selama satu tahun terhadap hotel bintang dan hotel non bintang di Gorontalo.

Saran dan kritik sangat diharapkan untuk penyempurnaan publikasi ini di masa yang akan datang. Semoga publikasi ini mampu memenuhi tuntutan kebutuhan data statistic, baik oleh instansi pemerintah, swasta, kalangan akademis maupun masyarakat luas.

Kepada semua pihak yang telah membantu sehingga publikasi ini dapat disajikan, kami sampaikan penghargaan dan ucapan terima kasih.



Gorontalo, November 2021

**KEPALA BADAN PUSAT STATISTIK  
PROVINSI GORONTALO**

A handwritten signature in black ink, appearing to read 'Mukhamad Mukhanif', written over a semi-transparent white rectangular box.

**Mukhamad Mukhanif**



# DAFTAR ISI

<b>KATA PENGANTAR</b> .....	v
<b>DAFTAR ISI</b> .....	vii
<b>DAFTAR GAMBAR</b> .....	ix
<b>DAFTAR LAMPIRAN</b> .....	xi
<b>BAB I PENDAHULUAN</b> .....	1
1.1 Latar Belakang .....	1
1.2 Tujuan .....	2
<b>BAB II METODOLOGI</b> .....	3
2.1 Indikator Perhotelan .....	3
<b>BAB III KONSEP DAN DEFINISI</b> .....	5
<b>BAB IV ULASAN SINGKAT</b> .....	9
4.1 Banyaknya Malam Kamar Terpakai .....	9
4.2 Tingkat Penghunian Kamar (TPK) .....	9
4.3 Banyaknya Malam Tamu Menginap .....	10
4.4 Rata-rata Lama Menginap Tamu Asing .....	11
4.5 Rata-rata Lama Menginap Tamu Domestik .....	12
4.6 Rata-rata Lama Menginap Tamu Asing dan Domestik .....	13
4.7 Rata-rata Tamu Per Kamar .....	14
4.8 Tingkat Pemakaian Tempat Tidur (TPTT) .....	15
<b>LAMPIRAN</b> .....	17





# DAFTAR GAMBAR

Gambar 1	Banyaknya Malam Kamar Terpakai pada Hotel Bintang dan Non Bintang di Gorontalo, 2018-2020.....	9
Gambar 2	Tingkat Penghunian Kamar pada Hotel Bintang dan Non Bintang di Gorontalo, 2018-2020.....	10
Gambar 3	Banyaknya Malam Tamu Menginap pada Hotel Bintang dan Non Bintang di Gorontalo, 2018-2020.....	11
Gambar 4	Rata-rata Lama Menginap Tamu Asing pada Hotel Bintang dan Hotel Non Bintang di Gorontalo, 2018-2020.....	12
Gambar 5	Rata-rata Lama Menginap Tamu Domestik pada Hotel Bintang dan Hotel Non Bintang di Gorontalo, 2018-2020.....	13
Gambar 6	Rata-rata Lama Menginap Tamu Asing dan Domestik pada Hotel Bintang dan Hotel Non Bintang di Gorontalo, 2018-2020.....	14
Gambar 7	Rata-rata Tamu Per Kamar pada Hotel Bintang dan Non Bintang di Gorontalo, 2018-2020.....	15
Gambar 8	Tingkat Pemakaian Tempat Tidur (TPTT) pada Hotel Bintang dan Non Bintang di Gorontalo, 2018-2020.....	16



# DAFTAR LAMPIRAN

Lampiran 1	Banyaknya Malam Kamar Terpakai di Provinsi Gorontalo, 2018-2020.....	19
Lampiran 2	Tingkat Penghunian Kamar (TPK) di Provinsi Gorontalo, 2018-2020 .....	20
Lampiran 3	Banyaknya Malam Tamu Menginap di Provinsi Gorontalo, 2018-2020 .....	21
Lampiran 4	Rata-rata Lama Menginap Tamu di Provinsi Gorontalo, 2018-2020 .....	22
Lampiran 5	Rata-rata Tamu Per Kamar di Provinsi Gorontalo, 2018-2020 .....	24
Lampiran 6	Tingkat Pemakaian Tempat Tidur (TPTT) di Provinsi Gorontalo, 2018-2020 .....	25



# Statistik Hotel dan Akomodasi Lainnya Provinsi Gorontalo 2020



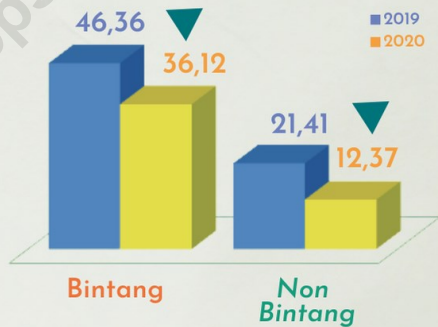
## Banyaknya Malam Kamar Terpakai



**55.847**  
malam kamar  
**Bintang**

**29.326**  
malam kamar  
**Non Bintang**

## Tingkat Penghunian Kamar (%)



## Rata-rata Lama Menginap Tamu



**1,78**  
hari  
**Bintang**

**1,31**  
hari  
**Non Bintang**

## Rata-rata Tamu Per Kamar



**1,84**  
orang  
**Bintang**

**1,82**  
orang  
**Non Bintang**

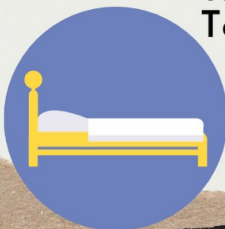
## Banyaknya Malam Tamu Menginap



**103.034**  
hari  
**Bintang**

**53.236**  
hari  
**Non Bintang**

## Tingkat Pemakaian Tempat Tidur (%)



**Bintang**  
**43,34**  
persen

**Non Bintang**  
**16,45**  
persen



# BAB I

## PENDAHULUAN

### 1.1 Latar Belakang

Kepariwisataan telah menjadi salah satu sektor yang memberikan dampak positif bagi perkembangan perekonomian di Provinsi Gorontalo. Sektor pariwisata dengan tiga lapangan usaha di dalamnya (Hotel; Restoran; Hiburan dan Rekreasi) semakin penting seiring dengan perkembangan kehidupan masyarakat Gorontalo yang makin kompleks.

Tuntutan ketersediaan fasilitas pariwisata semakin berkembang tidak hanya dari sekedar kuantitas namun juga kualitas fasilitas-fasilitas yang tersedia seiring dengan perkembangan perekonomian masyarakat. Oleh sebab itu pergerakan masyarakat baik antar Provinsi maupun interen Provinsi yang meningkat perlu diimbangi dengan peningkatan penyediaan kamar hotel sehingga tidak menimbulkan kesenjangan antara permintaan dan penawaran kamar hotel/akomodasi. Peningkatan ketersediaan kamar hotel tersebut juga harus disertai dengan peningkatan kualitas, fasilitas-fasilitas yang disediakan hotel serta peningkatan mutu pelayanan dari pegawai.

Usaha untuk peningkatan mutu lapangan usaha perhotelan dan akomodasi lainnya memerlukan suatu informasi yang benar mengenai kondisi, keberadaan dan perkembangan yang tergambar dalam beberapa indikator perkembangan perhotelan/akomodasi lainnya. Indikator-indikator tersebut diantaranya Tingkat Penghunian Kamar Hotel, Tingkat Pemakaian Tempat Tidur, Rata-Rata Lama Tamu Menginap, Perbandingan Tamu Asing dan Tamu Dalam Negeri serta Tingkat Hunian Ganda Kamar.

Sejalan dengan perkembangan dunia pariwisata khususnya perhotelan tersebut Badan Pusat Statistik (BPS) Provinsi Gorontalo dituntut untuk menyediakan berbagai informasi mengenai kondisi perhotelan dan indikator-indikator perkembangan perhotelan/akomodasi lainnya. Berkaitan dengan hal tersebut maka BPS Provinsi Gorontalo berkeinginan untuk menyajikan informasi khususnya kondisi dunia perhotelan di Provinsi Gorontalo dalam suatu kompilasi Statistik Perhotelan Provinsi Gorontalo.



## 1.2 Tujuan

Secara umum tujuan dari pengumpulan data perhotelan adalah:

1. Tersedianya data tentang kondisi secara umum dari setiap hotel/akomodasi lainnya yang beroperasi selama Tahun 2020 di Provinsi Gorontalo.
2. Tersedianya indikator-indikator perkembangan lapangan usaha perhotelan yang diharapkan dapat digunakan sebagai dasar perencanaan langkah pembangunan khususnya lapangan usaha perhotelan.

<https://gorontalo.bps.go.id>



## BAB II METODOLOGI

### 2.1 Indikator Perhotelan

Data indikator pokok perhotelan meliputi tingkat penghunian kamar hotel, tingkat hunian tempat tidur, rata-rata lama tamu menginap, perbandingan tamu asing dan tamu dalam negeri serta tingkat hunian ganda kamar. Data yang disajikan dalam publikasi ini bersumber dari indikator-indikator yang berasal dari sampel hotel. Data indikator tersebut dibedakan untuk Hotel Berbintang dan Hotel Non Bintang/Usaha Akomodasi Lainnya. Di dalam publikasi ini data yang dikeluarkan merupakan gabungan antara hotel berbintang dan hotel non bintang/usaha akomodasi lainnya.

Jumlah sampel yang digunakan bervariasi tiap tahunnya bergantung jumlah hotel yang ada pada tahun bersangkutan dan sampel ini merupakan alokasi dari BPS Pusat. Pengumpulan data dilakukan setiap bulan dengan time lag  $n-1$  oleh pegawai BPS Kabupaten/Kota maupun petugas yang ditunjuk oleh BPS Kabupaten/Kota dengan menggunakan daftar VHT-S.

Dari data yang dikumpulkan, kemudian dilakukan pengolahan dengan tahapan berikut :

#### a. Pemeriksaan

Melakukan pemeriksaan ulang terhadap daftar isian VHT-S yang sudah terisi terutama mengenai kelengkapan isian, kebenaran isian dan konsistensi antar isian.

Apabila terdapat kesalahan, inkonsistensi atau ketidaklengkapan pada isian yang tidak dapat diedit, maka daftar isian tersebut dikembalikan kepada petugas pengumpul data untuk dilakukan konfirmasi kepada pengusaha/pengelola hotel.

#### b. Entri data

Setelah proses pemeriksaan selesai, BPS Kabupaten/Kota melakukan entri data pada program entri berbasis *web*.

#### c. Validasi

Terjadinya kemungkinan kesalahan yang tidak sesuai dengan

program entri sehingga harus diperbaiki sesuai dengan aturan validasi yang ditetapkan. Hal ini bertujuan untuk mendapatkan data yang berkualitas.

#### **d. Tabulasi**

Data yang sudah dilakukan validasi akan ditabulasikan oleh BPS Provinsi menjadi beberapa tabel pokok. Tabulasi dilakukan sesuai dengan kebutuhan data. Tabel-tabel yang dihasilkan dari proses tabulasi yaitu Tingkat Penghunian Kamar (TPK) dan Rata-rata Lama Tamu Menginap (RLTM).

<https://gorontalo.bps.go.id>



### **BAB III**

#### **KONSEP DAN DEFINISI**

1. **Usaha Akomodasi** adalah suatu usaha yang menggunakan suatu bangunan atau sebagian bangunan yang disediakan secara khusus dimana setiap orang dapat menginap, makan serta memperoleh pelayanan dan fasilitas lain dengan pembayaran. Secara garis besar akomodasi dibedakan menjadi dua golongan yaitu hotel berbintang dan usaha akomodasi lainnya.
  
2. **Hotel Berbintang** adalah usaha yang menggunakan suatu bangunan atau sebagian bangunan yang disediakan secara khusus dimana setiap orang dapat menginap, makan serta memperoleh pelayanan dan fasilitas lainnya dengan pembayaran dan telah memenuhi prasyarat sebagai hotel berbintang yang telah ditentukan oleh Direktorat Jenderal Pariwisata antara lain keadaan fisik, seperti lokasi hotel dan kondisi bangunan, pelayanan yang diberikan, kualitas tenaga kerja dan kesejahteraan karyawan serta sarana rekreasi atau olah raga yang disediakan seperti lapangan tenis, kolam renang dan diskotik. Ciri khusus hotel berbintang adalah mempunyai restoran yang berada di bawah manajemen hotel tersebut. Hotel berbintang dirinci menjadi bintang 1, bintang 2, bintang 3, bintang 4 dan bintang 5.
  
3. **Usaha Akomodasi** lainnya adalah semua usaha akomodasi yang tidak termasuk hotel berbintang yang terdiri atas hotel melati, penginapan remaja (*youth hotel*), pondok wisata (*home stay*), perkemahan dan jasa akomodasi lainnya seperti motel, losmen dan lain-lain.
  - a. **Hotel Melati** dapat disebut juga **Hotel Non Bintang** adalah usaha yang menggunakan suatu bangunan atau sebagian bangunan yang disediakan secara khusus, dimana setiap orang dapat menginap, makan serta memperoleh pelayanan dan fasilitas lainnya dengan pembayaran dan belum memenuhi persyaratan sebagai hotel bintang seperti yang dikeluarkan oleh Dir. Jend. Pariwisata/Kantor Wilayah Pariwisata, Pos dan Telekomunikasi tetapi telah memenuhi kriteria hotel melati seperti yang dikeluarkan oleh Dinas Pariwisata Daerah (DIPARDA). Hotel melati meliputi 4 kriteria sbb:

- ⇒ Melati 1, yaitu hotel dengan jumlah kamar kurang dari 10.
  - ⇒ Melati 2, yaitu hotel dengan jumlah kamar antara 10 – 24.
  - ⇒ Melati 3, yaitu hotel dengan jumlah kamar antara 25 – 40.
  - ⇒ Melati 4, yaitu hotel dengan jumlah kamar antara 41– 100.
- b. **Penginapan Remaja (*youth hotel*)** adalah usaha jasa pelayanan penginapan bagi remaja yang melakukan kegiatan pariwisata dengan tujuan untuk rekreasi dan memperluas pengetahuan/pengalaman.
- c. **Pondok Wisata (*home stay*)** adalah usaha jasa pelayanan penginapan bagi umum yang dilakukan perorangan dengan menggunakan sebagian dari tempat tinggalnya (dengan pembayaran harian).
- d. **Perkemahan** adalah usaha penyediaan tempat penginapan di tempat terbuka dengan menggunakan tenda atau kereta gandengan bawaan sendiri sebagai tempat penginapan, termasuk juga caravan.
- e. **Jasa Akomodasi Lainnya** adalah usaha penyediaan tempat penginapan yang tidak termasuk dalam kriteria di atas seperti wisma, losmen, bungalow.
4. **Tingkat Penghunian Kamar Hotel (*Room Occupancy Rate*)** adalah banyaknya malam kamar yang dihuni, dibagi dengan banyaknya kamar yang tersedia, dikalikan dengan 100%.
5. **Tingkat Penghunian Tempat Tidur (*Bed Occupancy Rate*)** adalah banyaknya malam tempat tidur yang dipakai, dibagi dengan banyaknya malam tempat tidur yang tersedia, dikalikan 100%.
6. **Rata-Rata Lama tamu menginap (*Average Length of Stay*)** adalah banyaknya malam tempat tidur yang dipakai, dibagi dengan banyaknya tamu yang datang. Rata-rata lama tamu menginap ini bisa dibedakan antara tamu asing dan tamu dalam negeri.

- a. **Rata-rata lamanya tamu asing menginap**  
Banyaknya malam tempat tidur oleh tamu asing, dibagi dengan banyaknya tamu asing yang datang.
- b. **Rata-rata lamanya tamu dalam negeri menginap**  
Banyaknya malam tempat tidur oleh tamu dalam negeri dibagi dengan banyaknya tamu dalam negeri yang datang.

7. **Perbandingan Tamu Asing dan Tamu Dalam Negeri** adalah banyaknya tamu asing atau dalam negeri yang datang dibagi dengan banyaknya tamu yang datang dikalikan 100%.

- a. **Tamu Asing**  
Banyaknya tamu asing yang datang dibagi dengan seluruh tamu yang datang dikalikan 100%.
- b. **Tamu Domestik (Dalam Negeri)**  
Banyaknya tamu Dalam Negeri yang datang dibagi dengan seluruh tamu yang datang dikalikan 100%.

8. **Rata-rata Tamu Per Kamar (*Guest per Room = GPR*)** adalah perbandingan antara banyaknya malam tamu dengan banyaknya malam kamar yang dihuni. Dengan kata lain "GPR" menggambarkan rata-rata banyaknya tamu menghuni satu kamar yang terjual.

Contoh:  $GPR=1,60$

Artinya rata-rata kamar yang terjual dihuni oleh 1,60 orang

Catatan:

- ⇒ 1 malam kamar = 1 kamar X 1 malam
- ⇒ 1 malam tempat tidur = 1 tempat tidur X 1 malam
- ⇒ 1 malam tamu = 1 tamu X 1 malam

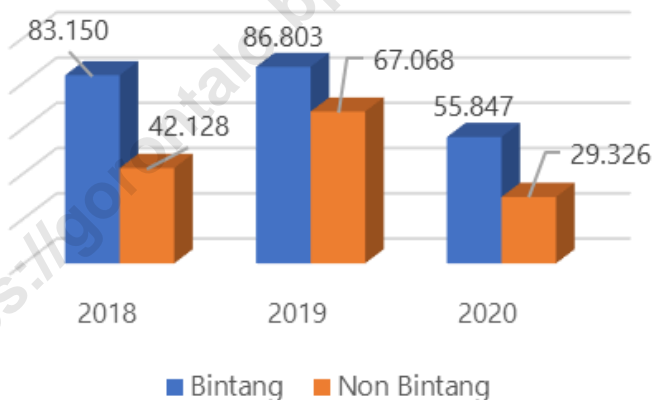


## BAB IV ULASAN SINGKAT

### 4.1 Banyaknya Malam Kamar Terpakai

Banyaknya malam kamar terpakai adalah salah satu indikator untuk melihat produktivitas hotel yaitu dari banyaknya kamar yang terpakai atau terjual setiap malam. Dari Gambar 1 terlihat bahwa jumlah malam kamar yang terjual selama 2020 mencapai 55.847 malam kamar pada hotel berbintang. Jika dibandingkan dengan dengan keadaan 2019 yang sebesar 86.803 malam kamar, terjadi penurunan sebesar 35,66 persen di tahun 2020.

Pada tahun 2020 hotel non bintang mengalami penurunan malam kamar yang terjual sebesar 56,27 persen. Banyak malam kamar yang terpakai tahun 2020 juga lebih sedikit dibandingkan tahun 2018 yang sebanyak 42.128 malam kamar.



\*) Angka Sementara

Sumber: BPS Provinsi Gorontalo

**Gambar 1. Banyaknya Malam Kamar Terpakai pada Hotel Bintang dan Non Bintang di Gorontalo, 2018-2020 (hari)**

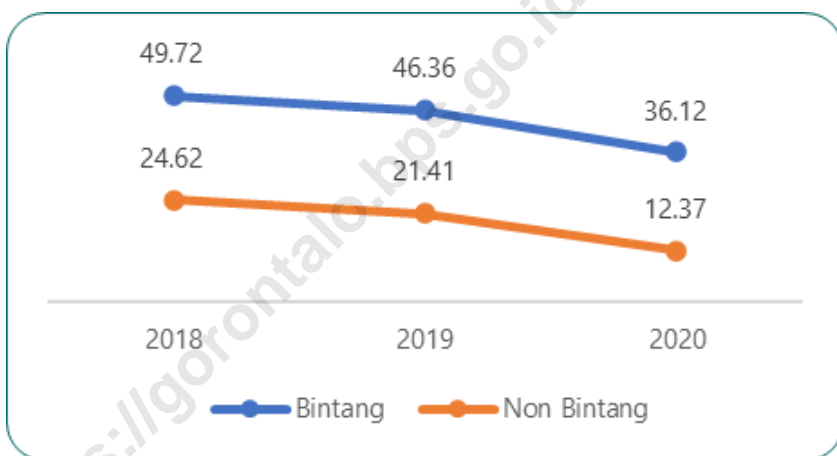
### 4.2 Tingkat Penghunian Kamar (TPK)

Tingkat Penghunian Kamar (TPK) merupakan salah satu indikator yang dapat digunakan untuk melihat perkembangan kinerja usaha penyedia



akomodasi/hotel pada periode tertentu. Selama tahun 2020, TPK hotel bintang di seluruh Gorontalo mencapai 36,12 persen. Hal ini berarti bahwa rata-rata jumlah kamar yang dipakai setiap malam pada seluruh hotel bintang di Gorontalo selama 2020 sebesar 36,12 persen dari jumlah kamar yang tersedia. Capaian tersebut lebih rendah 10,24 poin jika dibandingkan dengan kondisi tahun 2019 (46,36 persen).

Pada tahun 2020 hotel non bintang mengalami penurunan 9,04 poin menjadi 12,37 persen dibandingkan tahun 2019 sebesar 21,41 persen. Jika dilihat pada Gambar 2 terlihat bahwa selama 3 tahun berturut-turut dari 2018-2020 mengalami penurunan Tingkat Penghunian Kamar (TPK) baik hotel bintang maupun non bintang.



\*) Angka Sementara

Sumber: BPS Provinsi Gorontalo

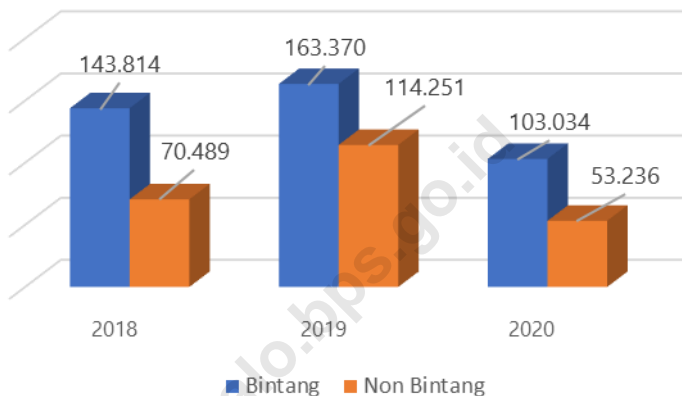
**Gambar 2. Tingkat Penghunian Kamar pada Hotel Bintang dan Non Bintang di Gorontalo, 2018-2020 (persen)**

### 4.3 Banyaknya Malam Tamu Menginap

Jumlah tamu yang menginap setiap malam di seluruh hotel bintang Gorontalo sebanyak 103.034 malam tamu. Angka ini turun 36,93 persen dibandingkan tahun 2019 yang sebanyak 163.370 malam tamu. Pada Gambar 3 menunjukkan bahwa tahun 2019 jumlah malam tamu menginap mengalami peningkatan yaitu mencapai 163.370 malam tamu atau meningkat 13,60

persen dibandingkan dengan keadaan tahun 2018 yang sebanyak 143.814 malam tamu.

Hal sejalan pada hotel bintang juga terjadi pada hotel non bintang. Pada tahun 2020 hotel non bintang mengalami penurunan banyaknya malam tamu yang menginap. Penurunan terjadi sebesar 53,40 persen, dari 114.251 malam tamu tahun 2019 menjadi 53.236 malam tamu di tahun 2020.



\*) Angka Sementara

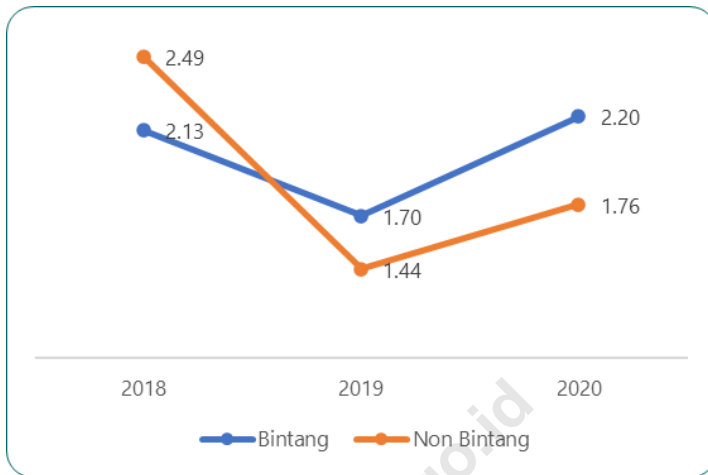
Sumber: BPS Provinsi Gorontalo

**Gambar 3. Banyaknya Malam Tamu Menginap pada Hotel Bintang dan Non Bintang di Gorontalo, 2018-2020 (hari)**

#### 4.4 Rata-rata Lama Menginap Tamu Asing

Rata-rata lama menginap tamu asing pada hotel berbintang mengalami peningkatan 0,5 hari yaitu dari 1,70 hari pada tahun 2019 menjadi 2,20 hari pada tahun 2020. Rata-rata lama menginap tamu asing mengalami fluktuasi selama 2018-2020. Hal ini ditunjukkan pada Gambar 4, dimana tahun 2018 tercatat rata-rata lama menginap tamu asing sebesar 2,13 hari, menjadi 1,70 hari di tahun 2019 dan meningkat kembali pada tahun 2020 sebesar 2,20 hari.

Pada hotel non bintang, rata-rata lama menginap tamu asing mengalami peningkatan sebesar 0,32 hari yaitu dari 1,44 hari pada tahun 2019 menjadi 1,76 hari pada tahun 2020.



\*) Angka Sementara

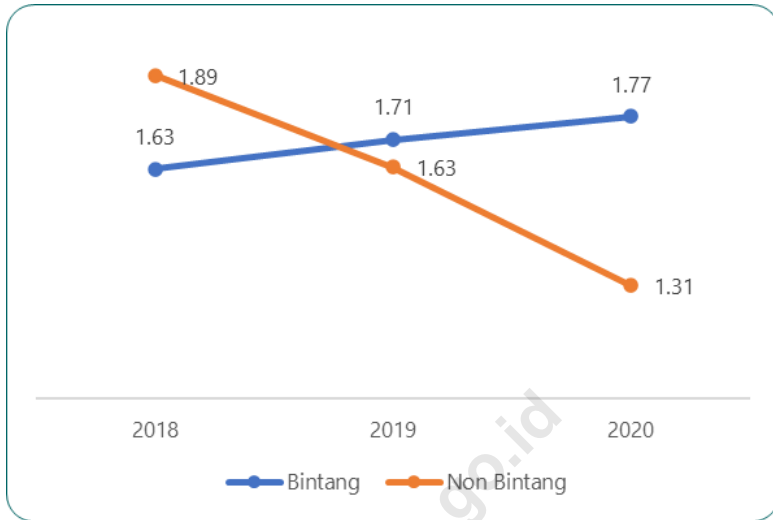
Sumber: BPS Provinsi Gorontalo

**Gambar 4. Rata-rata Lama Menginap Tamu Asing pada Hotel Bintang dan Non Bintang di Gorontalo, 2018-2020 (hari)**

#### 4.5 Rata-rata Lama Menginap Tamu Domestik

Rata-rata lama menginap tamu domestik pada hotel bintang tahun 2020 mengalami peningkatan sebesar 0,06 hari yaitu dari 1,71 hari pada tahun 2019 menjadi 1,77 hari pada tahun 2020. Jika dilihat pada Gambar 5, terlihat tren rata-rata lama menginap tamu domestik selama tiga tahun berturut-turut mengalami kenaikan.

Sebaliknya, pada hotel non bintang terlihat tren yang menurun. Penurunan rata-rata lama menginap tamu pada hotel non bintang sebesar 0,58 hari dari tahun 2018 yang tercatat 1,89 hari menjadi 1,31 hari pada tahun 2020.



\*) Angka Sementara

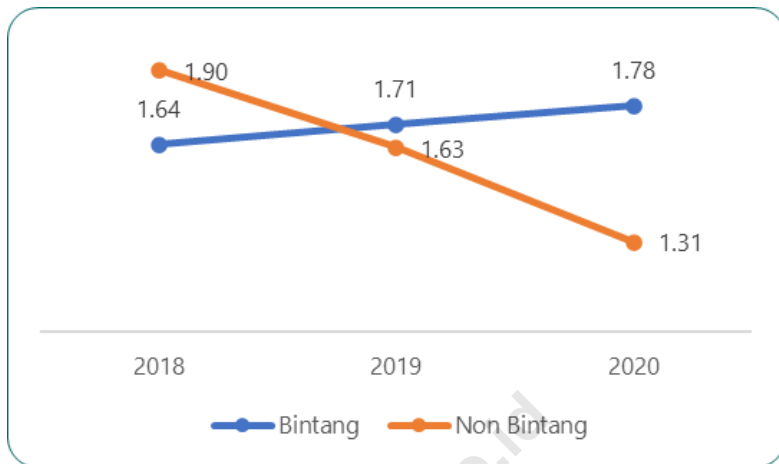
Sumber: BPS Provinsi Gorontalo

**Gambar 5. Rata-rata Lama Menginap Tamu Domestik pada Hotel Bintang dan Non Bintang di Gorontalo, 2018-2020 (hari)**

#### 4.6 Rata-rata Lama Menginap Tamu Asing dan Domestik

Rata-rata lama menginap tamu pada hotel bintang tahun 2020 mencapai 1,78 hari, mengalami peningkatan selama tahun 2018-2020. Hal ini juga sejalan dengan rata-rata lama menginap tamu domestik yang mengalami peningkatan selama tahun 2018-2020 (lihat Gambar 5).

Rata-rata lama menginap tamu asing dan domestik pada hotel non bintang mengalami penurunan selama tiga tahun berturut-turut dari tahun 2018 sampai dengan 2020.



\*) Angka Sementara

Sumber: BPS Provinsi Gorontalo

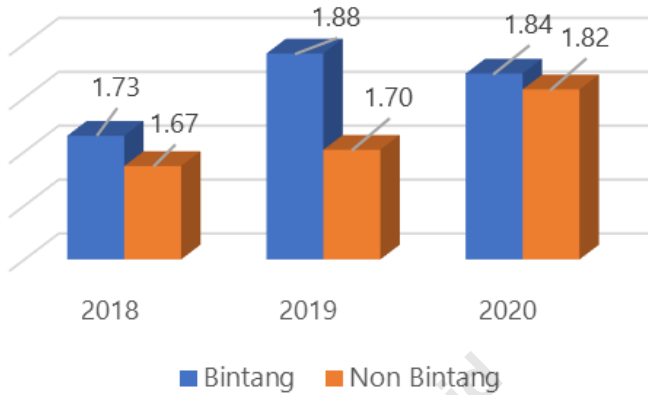
**Gambar 6. Rata-rata Lama Menginap Tamu Asing dan Domestik pada Hotel Bintang dan Non Bintang di Gorontalo, 2018-2020 (hari)**

#### 4.7 Rata-rata Tamu Per Kamar

Rata-rata tamu per kamar merupakan perbandingan antara banyaknya malam tamu dengan banyaknya malam kamar terpakai. Rata-rata tamu per kamar menggambarkan rata-rata banyaknya tamu yang menghuni satu kamar yang terjual.

Pada Gambar 7 menunjukkan rata-rata tamu per kamar pada hotel bintang pada tahun 2020 sebesar 1,84 orang mengalami penurunan dari tahun 2019 yang sebesar 1,88 orang.

Pada tahun 2020 rata-rata tamu per kamar hotel non bintang mengalami kenaikan sebesar 0,11 orang yaitu dari 1,70 orang pada tahun 2019 menjadi 1,82 orang pada tahun 2020.



\*) Angka Sementara

Sumber: BPS Provinsi Gorontalo

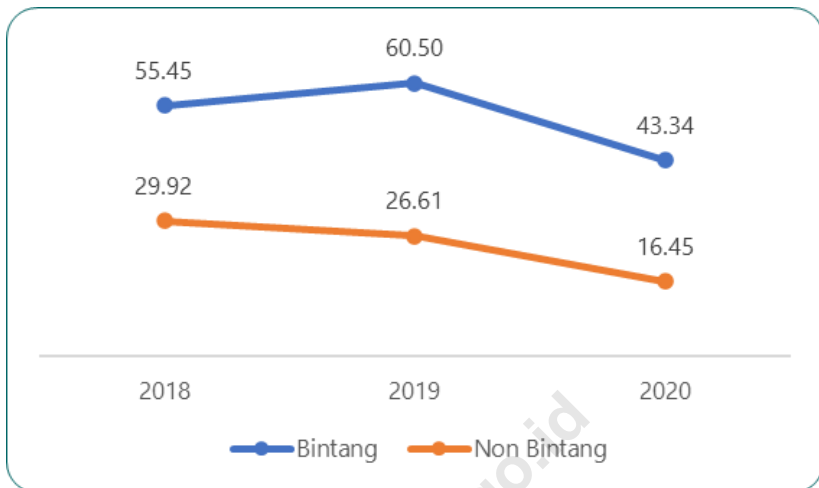
**Gambar 7. Rata-rata Tamu per Kamar pada Hotel Bintang dan Non Bintang di Gorontalo, 2018-2020 (orang)**

#### 4.8 Tingkat Pemakaian Tempat Tidur (TPTT)

Tingkat pemakaian tempat tidur (TPTT) menggambarkan tingkat pemakaian tempat tidur pada hotel tersebut. Berbeda dengan pemakaian kamar, dimana setiap kamar bisa dihuni oleh satu atau dua orang tamu, sedangkan satu kapasitas tempat tidur yang tersedia hanya boleh dipakai oleh satu orang tamu saja.

Tingkat pemakaian tempat tidur tahun 2020 pada hotel bintang mengalami penurunan sebesar 17,16 poin , yaitu dari 60,50 persen pada tahun 2019 menjadi 43,34 persen .

Tingkat pemakaian tempat tidur pada hotel non bintang mengalami penurunan selama tiga tahun berturut-turut yaitu mengalami penurunan sebesar 13,47 poin dari tahun 2018 yang tercatat 29,92 persen menjadi 16,45 persen pada tahun 2020.



\*) Angka Sementara

Sumber: BPS Provinsi Gorontalo

**Gambar 8. Tingkat Pemakaian Tempat Tidur (TPPT) pada Hotel Bintang di Gorontalo, 2018-2020 (persen)**

# LAMPIRAN

<https://gorontalo.pps.go.id>





**Lampiran 1. Banyaknya Malam Kamar Terpakai di Provinsi Gorontalo, 2018-2020**

Kabupaten/Kota	2018	2019	2020
(1)	(2)	(3)	(4)
Boalemo	321	5.238	6.153
Gorontalo	2.020	6.093	2.121
Pohuwato	986	9.680	7.274
Gorut	719	999	-
Kota Gorontalo	121.232	131.682	69.625
Non Bintang	83.150	67.068	29.326
Bintang	42.128	86.803	55.847

\*) Angka Sementara

**Lampiran 2. Tingkat Penghunian Kamar (TPK) di Provinsi Gorontalo, 2018-2020**

Kabupaten/Kota	2018	2019	2020
(1)	(2)	(3)	(4)
Boalemo	8,25	14,41	12,44
Gorontalo	12,17	14,68	6,27
Pohuwato	5,05	15,23	12,64
Gorut	9,13	24,66	-
Kota Gorontalo	41,73	37,24	27,75
Non Bintang	24,62	21,41	12,37
Bintang	49,72	46,36	36,12

\*) Angka Sementara



**Lampiran 3. Banyaknya Malam Tamu Menginap di Provinsi Gorontalo, 2018-2020**

Kabupaten/Kota	2018	2019	2020
(1)	(2)	(3)	(4)
Boalemo	470	6.903	10.631
Gorontalo	2.561	6.799	2.256
Pohuwato	1.906	17.567	14.612
Gorut	1.460	1.540	-
Kota Gorontalo	207.906	244.701	128.771
Non Bintang	70.489	114.251	53.236
Bintang	143.814	163.370	103.034

\*) Angka Sementara

**Lampiran 4. Rata-rata Lama Menginap Tamu di Provinsi Gorontalo, 2018-2020**

Kabupaten/ Kota	2018			2019		
	Asing	Domestik	Asing dan Domestik	Asing	Domestik	Asing dan Domestik
(1)	(2)	(3)	(4)	(5)	(6)	(7)
Boalemo	-	1,43	1,43	1,11	1,35	1,35
Gorontalo	3,75	1,36	1,37	-	1,33	1,33
Pohuwato	-	1,41	1,41	-	1,03	1,03
Gorontalo Utara	1,00	1,75	1,74	2,00	2,31	2,31
Kota Gorontalo	2,22	1,72	1,73	1,62	1,78	1,78
Non Bintang	2,49	1,89	1,90	1,44	1,63	1,63
Bintang	2,13	1,63	1,64	1,70	1,71	1,71

\*) Angka Sementara

## Lanjutan

Kabupaten/ Kota	2020		
	Asing	Domestik	Asing dan Domestik
(1)	(8)	(9)	(10)
Boalemo	1,40	1,70	1,70
Gorontalo	-	1,24	1,24
Pohuwato	-	1,15	1,15
Gorontalo Utara	-	-	-
Kota Gorontalo	2,18	1,65	1,65
Non Bintang	1,76	1,31	1,31
Bintang	2,20	1,77	1,78

\*) Angka Sementara

## Lampiran 5. Rata-rata Tamu Per Kamar di Provinsi Gorontalo, 2018-2020

Kabupaten/Kota	2018	2019	2020
(1)	(2)	(3)	(4)
Boalemo	1,46	1,32	1,73
Gorontalo	1,27	1,12	1,06
Pohuwato	1,93	1,81	2,01
Gorut	2,03	1,54	-
Kota Gorontalo	1,71	1,86	1,85
Non Bintang	1,67	1,70	1,82
Bintang	1,73	1,88	1,84

\*) Angka Sementara

**Lampiran 6. Tingkat Pemakaian Tempat Tidur (TPPT) di Provinsi Gorontalo, 2018-2020**

Kabupaten/Kota	2018	2019	2020
(1)	(2)	(3)	(4)
Boalemo	9,91	13,96	14,52
Gorontalo	9,40	11,92	4,76
Pohuwato	8,36	19,65	18,84
Gorut	16,41	30,21	-
Kota Gorontalo	48,21	49,25	35,46
Non Bintang	29,92	26,61	16,45
Bintang	55,45	60,50	43,34

\*) Angka Sementara

<https://gorontalo.bps.go.id>



# DATA

MENCERDASKAN BANGSA




**BADAN PUSAT STATISTIK  
PROVINSI GORONTALO**



Jl. Prof. Dr. Aloei Saboe No. 117 Gorontalo  
Telp. : (0435) 834596 Fax. (0435) 834597  
E-mail : [bps7500@bps.go.id](mailto:bps7500@bps.go.id)  
Website : <https://gorontalo.bps.go.id>

ISSN 2746-1270



9 772746 127006