

Statistik Pemotongan Ternak Provinsi Sulawesi Selatan

*Statistics of Livestock Slaughtered
Sulawesi Selatan Province*

20
22



Statistik Pemotongan Ternak Provinsi Sulawesi Selatan

*Statistics of Livestock Slaughtered
Sulawesi Selatan Province*

20
22



STATISTIK PEMOTONGAN TERNAK PROVINSI SULAWESI SELATAN 2022

Statistics of Livestock Slaughtered in Sulawesi Selatan 2022

ISSN:

No. Publikasi/Publication Number: 73000.2345

Katalog BPS/BPS Catalogue: 5302002.73

Ukuran Buku/Book Size: 18,2 cm x 25,7 cm

Jumlah Halaman/Number of Pages: xvi+ 176 halaman/ pages

Naskah/Manuscript:

BPS Provinsi Sulawesi Selatan

BPS-Statistics of Sulawesi Selatan Province

Penyunting/Editor:

BPS Provinsi Sulawesi Selatan

BPS-Statistics of Sulawesi Selatan Province

Desain Kover oleh/Cover Designed by:

BPS Provinsi Sulawesi Selatan

BPS-Statistics of Sulawesi Selatan Province

Penerbit/Published by :

©BPS Provinsi Sulawesi Selatan

©BPS-Statistics of Sulawesi Selatan Province

Pencetak/Printed by :

Badan Pusat Statistik

BPS-Statistics of Indonesia

Sumber Ilustrasi/Graphics by:

freepik.com, pexels.com

**Dilarang mengumumkan, mendistribusikan, mengkomunikasikan,
dan/atau menggandakan sebagian atau seluruh isi buku ini untuk
tujuan komersial tanpa izin tertulis dari Badan Pusat Statistik**

*Prohibited to announce, distribute, communicate, and/or copy part of all
this book for commercial purpose without permission from BPS-Statistics
Indonesia*

TIM PENYUSUN

Team Members

Pengarah/Director

Aryanto, S.Si., M.M.

Penanggung Jawab/Person in Charge

Aryanto, S.Si., M.M.

Penyunting/Editor

Ir. Baba Bugis

Andhy Aryutama Kamase S.St, M.Ec.Dev.

Pengolah Data dan Penulis Naskah/Data Processing and Author

Bagas Febry Gunawan, S.Tr.Stat.

Penata Letak/Layout Designer

Bagas Febry Gunawan, S.Tr.Stat.

<https://surl.bps.go.id>

KATA PENGANTAR

Publikasi Statistik Pemotongan Ternak Provinsi Sulawesi Selatan 2022 merupakan publikasi tahunan yang memuat hasil pengumpulan data Rumah Potong Hewan (RPH) dan Tempat Pemotongan Hewan (TPH) baik milik pemerintah maupun swasta di Provinsi Sulawesi Selatan. Publikasi ini mencakup data terkait dengan kegiatan pemotongan dan produksi hasil pemotongan ternak.

Publikasi ini terwujud berkat kerjasama dan dukungan dari berbagai pihak, baik dari petugas RPH dan TPH, maupun Direktorat Jenderal Peternakan dan Kesehatan Hewan beserta jajarannya, serta bantuan dari pihak lainnya mulai dari kegiatan pengumpulan data sampai dengan pengolahan dan penyajian. Untuk itu, kepada semua pihak yang telah memberikan kontribusi, disampaikan penghargaan dan terima kasih.

Kritik dan saran dari pengguna data untuk kesempurnaan publikasi selanjutnya sangat diharapkan, semoga publikasi ini dapat bermanfaat bagi para konsumen data.

Makassar, September 2023
KEPALA BADAN PUSAT STATISTIK
PROVINSI SULAWESI SELATAN



Aryanto

PREFACE

Statistics of Livestock Slaughtered of Sulawesi Selatan Province 2022 is an annual publication containing the results of the data collection from Slaughterhouse (RPH) and slaughtering place (TPH) in Sulawesi Selatan. This publication contains activity and production of slaughterhouse/slaughtering place.

This publication could be released due to the cooperation and support from various parties, both from RPH and TPH officers, and the Directorate General of Livestock and Animal Health, as well as assistance from other parties, ranging from data collection to processing and presentation. Therefore, appreciation and gratitude are conveyed to all those who have contributed.

Comments and suggestions from users of data for further publication improvement are always welcome, hopefully this publication would be useful to the data consumer.

Makassar, September 2023
BPS-STATISTICS OF
SULAWESI SELATAN PROVINCE



Aryan
Chief Statistician

DAFTAR ISI ◀

Contents

v/vi	KATA PENGANTAR	_____
	<i>Preface</i>	
vii	DAFTAR ISI	_____
	<i>Contents</i>	
viii	DAFTAR TABEL	_____
	<i>List of Tables</i>	
xv	DAFTAR GAMBAR	_____
	<i>List of Figures</i>	
1	PENJELASAN	_____
	<i>Explanatory</i>	
1	I. UMUM	_____
	<i>General</i>	
1	II. METODOLOGI	_____
	<i>Methodology</i>	
3	III. KONSEP DAN DEFINISI	_____
	<i>Concepts and Definition</i>	
5	RINGKASAN	_____
	<i>Summary</i>	
17	TABEL-TABEL	_____
	<i>Tables</i>	
175	LAMPIRAN	_____
	<i>Appendix</i>	

▶ DAFTAR TABEL

List of Tables

Tabel	Halaman
A Jumlah Ternak yang Dipotong di Rumah Potong Hewan Menurut Jenis Ternak (Ekor), 2022 <i>Number of Reported Livestock Slaughtered in Slaughterhouse by Kind of Livestock (Heads), 2022</i>	19
1.1 Pemotongan Sapi Menurut Kabupaten/Kota dan Triwulan (Ekor), <i>Cattle Slaughtered by Regency/Municipality and Quarter (Heads), 2022</i>	20
1.2 Pemotongan Kerbau Menurut Kabupaten/Kota dan Triwulan (Ekor), <i>Buffalo Slaughtered by Regency/Municipality and Quarter (Heads), 2022</i>	21
1.3 Pemotongan Kuda Menurut Kabupaten/Kota dan Triwulan (Ekor), <i>Horse Slaughtered by Regency/Municipality and Quarter (Heads), 2022</i>	22
1.4 Pemotongan Kambing Menurut Kabupaten/Kota dan Triwulan (Ekor), <i>Goat Slaughtered by Regency/Municipality and Quarter (Heads), 2022</i>	23
1.5 Pemotongan Domba Menurut Kabupaten/Kota dan Triwulan (Ekor), <i>Sheep Slaughtered by Regency/Municipality and Quarter (Heads), 2022</i>	24
1.6 Pemotongan Babi Menurut Kabupaten/Kota dan Triwulan (Ekor), <i>Pig Slaughtered by Regency/Municipality and Quarter (Heads), 2022</i>	25
2.1 Pemotongan Sapi Menurut Kabupaten/Kota, Jenis Kelamin dan Triwulan (Ekor), <i>Cattle Slaughtered by Regency/Municipality, Sex, and Quarter (Heads), 2022</i>	26
2.2 Pemotongan Kerbau Menurut Kabupaten/Kota, Jenis Kelamin dan Triwulan (Ekor), <i>Buffalo Slaughtered by Regency/Municipality, Sex, and Quarter (Heads), 2022</i>	28
2.3 Pemotongan Kuda Menurut Kabupaten/Kota, Jenis Kelamin dan Triwulan (Ekor), <i>Horse Slaughtered by Regency/Municipality, Sex, and Quarter (Heads), 2022</i>	30
2.4 Pemotongan Kambing Menurut Kabupaten/Kota, Jenis Kelamin dan Triwulan (Ekor), <i>Goat Slaughtered by Regency/Municipality, Sex, and Quarter (Heads), 2022</i>	32
2.5 Pemotongan Domba Menurut Kabupaten/Kota, Jenis Kelamin dan Triwulan (Ekor), <i>Sheep Slaughtered by Regency/Municipality, Sex, and Quarter (Heads), 2022</i>	34
2.6 Pemotongan Babi Menurut Kabupaten/Kota, Jenis Kelamin dan Triwulan (Ekor), <i>Pig Slaughtered by Regency/Municipality, Sex, and Quarter (Heads), 2022</i>	36
3.1 Jumlah Sapi yang Dipotong di RPH/TPH Menurut Kabupaten/Kota dan Kepemilikan Ternak (Ekor), <i>Number of Cattle Slaughtered in Slaughterhouse by Regency/Municipality and Ownership (Heads), 2022</i>	38
3.2 Jumlah Kerbau yang Dipotong di RPH/TPH Menurut Kabupaten/Kota dan Kepemilikan Ternak (Ekor), <i>Number of Buffalo Slaughtered in Slaughterhouse by Regency/Municipality and Ownership (Heads), 2022</i>	39
3.3 Jumlah Kuda yang Dipotong di RPH/TPH Menurut Kabupaten/Kota dan Kepemilikan Ternak (Ekor), <i>Number of Horse Slaughtered in Slaughterhouse by Regency/Municipality and Ownership (Heads), 2022</i>	40
3.4 Jumlah Kambing yang Dipotong di RPH/TPH Menurut Kabupaten/Kota dan Kepemilikan Ternak (Ekor), <i>Number of Goat Slaughtered in Slaughterhouse by Regency/Municipality and Ownership (Heads), 2022</i>	41

DAFTAR TABEL

List of Tables

Tabel	Halaman
3.5 Jumlah Domba yang Dipotong di RPH/TPH Menurut Kabupaten/Kota dan Kepemilikan Ternak (Ekor), <i>Number of Sheep Slaughtered in Slaughterhouse by Regency/Municipality and Ownership (Heads), 2022</i>	42
3.6 Jumlah Babi yang Dipotong di RPH/TPH Menurut Kabupaten/Kota dan Kepemilikan Ternak (Ekor), <i>Number of Pig Slaughtered in Slaughterhouse by Regency/Municipality and Ownership (Heads), 2022</i>	43
4.1 Pemotongan Sapi Tercatat di Luar RPH/TPH Menurut Kabupaten/Kota dan Triwulan (Ekor), <i>Number of Recorded Cattle Slaughtered Outside the Slaughterhouse by Regency/Municipality and Quarter (Heads), 2022</i>	44
4.2 Pemotongan Kerbau Tercatat di Luar RPH/TPH Menurut Kabupaten/Kota dan Triwulan (Ekor), <i>Number of Recorded Buffalo Slaughtered Outside the Slaughterhouse by Regency/Municipality and Quarter (Heads), 2022</i>	45
4.3 Pemotongan Kuda Tercatat di Luar RPH/TPH Menurut Kabupaten/Kota dan Triwulan (Ekor), <i>Number of Recorded Horse Slaughtered Outside the Slaughterhouse by Regency/Municipality and Quarter (Heads), 2022</i>	46
4.4 Pemotongan Kambing Tercatat di Luar RPH/TPH Menurut Kabupaten/Kota dan Triwulan (Ekor), <i>Number of Recorded Goat Slaughtered Outside the Slaughterhouse by Regency/Municipality and Quarter (Heads), 2022</i>	47
4.5 Pemotongan Domba Tercatat di Luar RPH/TPH Menurut Kabupaten/Kota dan Triwulan (Ekor), <i>Number of Recorded Sheep Slaughtered Outside the Slaughterhouse by Regency/Municipality and Quarter (Heads), 2022</i>	48
4.6 Pemotongan Babi Tercatat di Luar RPH/TPH Menurut Kabupaten/Kota dan Triwulan (Ekor), <i>Number of Recorded Pig Slaughtered Outside the Slaughterhouse by Regency/Municipality and Quarter (Heads), 2022</i>	49
5.1.1 Rata-Rata Berat Hidup dan Hasil Produksi Sapi yang Dipotong Menurut Kabupaten/Kota (Kg), Triwulan I, / <i>Average Live Weight and Production of Cattle Slaughtered by Regency/Municipality (Kg), 1st Quarter, 2022</i>	50
5.1.2 Rata-Rata Berat Hidup dan Hasil Produksi Sapi yang Dipotong Menurut Kabupaten/Kota (Kg), Triwulan II / <i>Average Live Weight and Production of Cattle Slaughtered by Regency/Municipality (Kg), 2nd Quarter 2022</i>	51
5.1.3 Rata-Rata Berat Hidup dan Hasil Produksi Sapi yang Dipotong Menurut Kabupaten/Kota (Kg), Triwulan III / <i>Average Live Weight and Production of Cattle Slaughtered by Regency/Municipality (Kg), 3rd Quarter 2022</i>	52
5.1.4 Rata-Rata Berat Hidup dan Hasil Produksi Sapi yang Dipotong Menurut Kabupaten/Kota (Kg), Triwulan IV / <i>Average Live Weight and Production of Cattle Slaughtered by Regency/Municipality (Kg), 4th Quarter 2022</i>	53
5.1.5 Rata-Rata Berat Hidup dan Hasil Produksi Sapi yang Dipotong Menurut Kabupaten/Kota (Kg) <i>Average Live Weight and Production of Cattle Slaughtered by Regency/Municipality (Kg) 2022</i>	54
5.2.1 Rata-Rata Berat Hidup dan Hasil Produksi Sapi Potong Non BX yang Dipotong Menurut Kabupaten/Kota (Kg), Triwulan I / <i>Average Live Weight and Production of Non BX Cattle Slaughtered by Regency/Municipality (Kg), 1st Quarter 2022</i>	55

▶ DAFTAR TABEL

List of Tables

Tabel	Halaman
5.2.2 Rata-Rata Berat Hidup dan Hasil Produksi Sapi Potong Non BX yang Dipotong Menurut Kabupaten/Kota (Kg), Triwulan II / <i>Average Live Weight and Production of Non BX Cattle Slaughtered by Regency/Municipality (Kg), 2nd Quarter 2022</i>	56
5.2.3 Rata-Rata Berat Hidup dan Hasil Produksi Sapi Potong Non BX yang Dipotong Menurut Kabupaten/Kota (Kg), Triwulan III / <i>Average Live Weight and Production of Non BX Cattle Slaughtered by Regency/Municipality (Kg), 3rd Quarter 2022</i>	57
5.2.4 Rata-Rata Berat Hidup dan Hasil Produksi Sapi Potong Non BX yang Dipotong Menurut Kabupaten/Kota (Kg), Triwulan IV / <i>Average Live Weight and Production of Non BX Cattle Slaughtered by Regency/Municipality (Kg), 4th Quarter 2022</i>	58
5.2.5 Rata-Rata Berat Hidup dan Hasil Produksi Sapi Potong Non BX yang Dipotong Menurut Kabupaten/Kota (Kg) / <i>Average Live Weight and Production of Non BX Cattle Slaughtered by Regency/Municipality (Kg) 2022</i>	59
5.3.1 Rata-Rata Berat Hidup dan Hasil Produksi Sapi Brahman yang Dipotong Menurut Kabupaten/Kota (Kg), Triwulan I / <i>Average Live Weight and Production of Brahman Cattle Slaughtered by Regency/Municipality (Kg), 1st Quarter 2022</i>	60
5.3.2 Rata-Rata Berat Hidup dan Hasil Produksi Sapi Brahman yang Dipotong Menurut Kabupaten/Kota (Kg), Triwulan II / <i>Average Live Weight and Production of Brahman Cattle Slaughtered by Regency/Municipality (Kg), 2nd Quarter 2022</i>	61
5.3.3 Rata-Rata Berat Hidup dan Hasil Produksi Sapi Brahman yang Dipotong Menurut Kabupaten/Kota (Kg), Triwulan III / <i>Average Live Weight and Production of Brahman Cattle Slaughtered by Regency/Municipality (Kg), 3rd Quarter 2022</i>	62
5.3.4 Rata-Rata Berat Hidup dan Hasil Produksi Sapi Brahman yang Dipotong Menurut Kabupaten/Kota (Kg), Triwulan IV / <i>Average Live Weight and Production of Brahman Cattle Slaughtered by Regency/Municipality (Kg), 4th Quarter 2022</i>	63
5.3.5 Rata-Rata Berat Hidup dan Hasil Produksi Sapi Brahman yang Dipotong Menurut Kabupaten/Kota (Kg) / <i>Average Live Weight and Production of Brahman Cattle Slaughtered by Regency/Municipality (Kg) 2022</i>	64
5.4.1 Rata-Rata Berat Hidup dan Hasil Produksi Sapi Perah yang Dipotong Menurut Kabupaten/Kota (Kg), Triwulan I / <i>Average Live Weight and Production of Dairy Cattle Slaughtered by Regency/Municipality (Kg), 1st Quarter 2022</i>	65
5.4.2 Rata-Rata Berat Hidup dan Hasil Produksi Sapi Perah yang Dipotong Menurut Kabupaten/Kota (Kg), Triwulan II / <i>Average Live Weight and Production of Dairy Cattle Slaughtered by Regency/Municipality (Kg), 2nd Quarter 2022</i>	66
5.4.3 Rata-Rata Berat Hidup dan Hasil Produksi Sapi Perah yang Dipotong Menurut Kabupaten/Kota (Kg), Triwulan III / <i>Average Live Weight and Production of Dairy Cattle Slaughtered by Regency/Municipality (Kg), 3rd Quarter 2022</i>	67
5.4.4 Rata-Rata Berat Hidup dan Hasil Produksi Sapi Perah yang Dipotong Menurut Kabupaten/Kota (Kg), Triwulan IV / <i>Average Live Weight and Production of Dairy Cattle Slaughtered by Regency/Municipality (Kg), 4th Quarter 2022</i>	68
5.4.5 Rata-Rata Berat Hidup dan Hasil Produksi Sapi Perah yang Dipotong Menurut Kabupaten/Kota (Kg) <i>Average Live Weight and Production of Dairy Cattle Slaughtered by Regency/Municipality (Kg) 2022</i>	69

DAFTAR TABEL

List of Tables

Tabel	Halaman
5.5.1 Rata-Rata Berat Hidup dan Hasil Produksi Kerbau yang Dipotong Menurut Kabupaten/Kota (Kg), Triwulan I / <i>Average Live Weight and Production of Buffalo Slaughtered by Regency/Municipality (Kg), 1st Quarter 2022</i>	70
5.5.2 Rata-Rata Berat Hidup dan Hasil Produksi Kerbau yang Dipotong Menurut Kabupaten/Kota (Kg), Triwulan II / <i>Average Live Weight and Production of Buffalo Slaughtered by Regency/Municipality (Kg), 2nd Quarter 2022</i>	71
5.5.3 Rata-Rata Berat Hidup dan Hasil Produksi Kerbau yang Dipotong Menurut Kabupaten/Kota (Kg), Triwulan III / <i>Average Live Weight and Production of Buffalo Slaughtered by Regency/Municipality (Kg), 3rd Quarter 2022</i>	72
5.5.4 Rata-Rata Berat Hidup dan Hasil Produksi Kerbau yang Dipotong Menurut Kabupaten/Kota (Kg), Triwulan IV / <i>Average Live Weight and Production of Buffalo Slaughtered by Regency/Municipality (Kg), 4th Quarter 2022</i>	73
5.5.5 Rata-Rata Berat Hidup dan Hasil Produksi Kerbau yang Dipotong Menurut Kabupaten/Kota (Kg) <i>Average Live Weight and Production of Buffalo Slaughtered by Regency/Municipality (Kg) 2022</i>	74
5.6.1 Rata-Rata Berat Hidup dan Hasil Produksi Kuda yang Dipotong Menurut Kabupaten/Kota (Kg), Triwulan I <i>Average Live Weight and Production of Horse Slaughtered by Regency/Municipality (Kg), 1st Quarter 2022</i>	75
5.6.2 Rata-Rata Berat Hidup dan Hasil Produksi Kuda yang Dipotong Menurut Kabupaten/Kota (Kg), Triwulan II <i>Average Live Weight and Production of Horse Slaughtered by Regency/Municipality (Kg), 2nd Quarter 2022</i>	76
5.6.3 Rata-Rata Berat Hidup dan Hasil Produksi Kuda yang Dipotong Menurut Kabupaten/Kota (Kg), Triwulan III / <i>Average Live Weight and Production of Horse Slaughtered by Regency/Municipality (Kg), 3rd Quarter 2022</i>	77
5.6.4 Rata-Rata Berat Hidup dan Hasil Produksi Kuda yang Dipotong Menurut Kabupaten/Kota (Kg), Triwulan IV / <i>Average Live Weight and Production of Horse Slaughtered by Regency/Municipality (Kg), 4th Quarter 2022</i>	78
5.6.5 Rata-Rata Berat Hidup dan Hasil Produksi Kuda yang Dipotong Menurut Kabupaten/Kota (Kg) <i>Average Live Weight and Production of Horse Slaughtered by Regency/Municipality (Kg) 2022</i>	79
5.7.1 Rata-Rata Berat Hidup dan Hasil Produksi Kambing yang Dipotong Menurut Kabupaten/Kota (Kg), Triwulan I / <i>Average Live Weight and Production of Goat Slaughtered by Regency/Municipality (Kg), 1st Quarter 2022</i>	80
5.7.2 Rata-Rata Berat Hidup dan Hasil Produksi Kambing yang Dipotong Menurut Kabupaten/Kota (Kg), Triwulan II / <i>Average Live Weight and Production of Goat Slaughtered by Regency/Municipality (Kg), 2nd Quarter 2022</i>	81
5.7.3 Rata-Rata Berat Hidup dan Hasil Produksi Kambing yang Dipotong Menurut Kabupaten/Kota (Kg), Triwulan III / <i>Average Live Weight and Production of Goat Slaughtered by Regency/Municipality (Kg), 3rd Quarter 2022</i>	82
5.7.4 Rata-Rata Berat Hidup dan Hasil Produksi Kambing yang Dipotong Menurut Kabupaten/Kota (Kg), Triwulan IV / <i>Average Live Weight and Production of Goat Slaughtered by Regency/Municipality (Kg), 4th Quarter 2022</i>	83

▶ DAFTAR TABEL

List of Tables

Tabel	Halaman
5.7.5 Rata-Rata Berat Hidup dan Hasil Produksi Kambing yang Dipotong Menurut Kabupaten/Kota (Kg) <i>Average Live Weight and Production of Goat Slaughtered by Regency/Municipality (Kg) 2022...</i>	84
5.8.1 Rata-Rata Berat Hidup dan Hasil Produksi Domba yang Dipotong Menurut Kabupaten/Kota (Kg), Triwulan I / <i>Average Live Weight and Production of Sheep Slaughtered by Regency/Municipality (Kg), 4th Quarter 2022</i>	85
5.8.2 Rata-Rata Berat Hidup dan Hasil Produksi Domba yang Dipotong Menurut Kabupaten/Kota (Kg), Triwulan II / <i>Average Live Weight and Production of Sheep Slaughtered by Regency/Municipality (Kg), 2nd Quarter 2022</i>	86
5.8.3 Rata-Rata Berat Hidup dan Hasil Produksi Domba yang Dipotong Menurut Kabupaten/Kota (Kg), Triwulan III / <i>Average Live Weight and Production of Sheep Slaughtered by Regency/Municipality (Kg), 3rd Quarter 2022</i>	87
5.8.4 Rata-Rata Berat Hidup dan Hasil Produksi Domba yang Dipotong Menurut Kabupaten/Kota (Kg), Triwulan IV / <i>Average Live Weight and Production of Sheep Slaughtered by Regency/Municipality (Kg), 4th Quarter 2022</i>	88
5.8.5 Rata-Rata Berat Hidup dan Hasil Produksi Domba yang Dipotong Menurut Kabupaten/Kota (Kg) <i>Average Live Weight and Production of Sheep Slaughtered by Regency/Municipality (Kg) 2022</i>	89
5.9.1 Rata-Rata Berat Hidup dan Hasil Produksi Babi yang Dipotong Menurut Kabupaten/Kota (Kg), Triwulan I <i>Average Live Weight and Production of Pig Slaughtered by Regency/Municipality (Kg), 1st Quarter 2022</i>	90
5.9.2 Rata-Rata Berat Hidup dan Hasil Produksi Babi yang Dipotong Menurut Kabupaten/Kota (Kg), Triwulan II <i>Average Live Weight and Production of Pig Slaughtered by Regency/Municipality (Kg), 2nd Quarter 2022</i>	91
5.9.3 Rata-Rata Berat Hidup dan Hasil Produksi Babi yang Dipotong Menurut Kabupaten/Kota (Kg), Triwulan III <i>Average Live Weight and Production of Pig Slaughtered by Regency/Municipality (Kg), 3rd Quarter 2022</i>	92
5.9.4 Rata-Rata Berat Hidup dan Hasil Produksi Babi yang Dipotong Menurut Kabupaten/Kota (Kg), Triwulan IV <i>Average Live Weight and Production of Pig Slaughtered by Regency/Municipality (Kg), 4th Quarter 2022</i>	93
5.9.5 Rata-Rata Berat Hidup dan Hasil Produksi Babi yang Dipotong Menurut Kabupaten/Kota (Kg) <i>Average Live Weight and Production of Pig Slaughtered by Regency/Municipality (Kg), 3rd Quarter 2022</i>	94
6.1 Asal Ternak Sapi yang Dipotong Menurut Kabupaten/Kota (Ekor), <i>The Origin of Cattle Slaughtered by Regency/Municipality (Heads), 2022</i>	96
6.2 Asal Ternak Kerbau yang Dipotong Menurut Kabupaten/Kota (Ekor), <i>The Origin of Buffalo Slaughtered by Regency/Municipality (Heads), 2022</i>	97
6.3 Asal Ternak Kuda yang Dipotong Menurut Kabupaten/Kota (Ekor), <i>The Origin of Horse Slaughtered by Regency/Municipality (Heads), 2022</i>	98
6.4 Asal Ternak Kambing yang Dipotong Menurut Kabupaten/Kota (Ekor), <i>The Origin of Goat Slaughtered by Regency/Municipality (Heads), 2022</i>	99
6.5 Asal Ternak Domba yang Dipotong Menurut Kabupaten/Kota (Ekor), <i>The Origin of Sheep Slaughtered by Regency/Municipality (Heads), 2022</i>	99
6.6 Asal Ternak Babi yang Dipotong Menurut Kabupaten/Kota (Ekor), <i>The Origin of Pig Slaughtered by Regency/Municipality (Heads), 2022</i>	99

DAFTAR TABEL

List of Tables

Tabel	Halaman
7.1.1 Produksi dari Pemotongan Sapi Menurut Kabupaten/Kota, Triwulan I <i>Production of Cattle Slaughtered by Regency/Municipality, 1st Quarter 2022</i>	100
7.1.2 Produksi dari Pemotongan Sapi Menurut Kabupaten/Kota, Triwulan II <i>Production of Cattle Slaughtered by Regency/Municipality, 2nd Quarter 2022</i>	102
7.1.3 Produksi dari Pemotongan Sapi Menurut Kabupaten/Kota, Triwulan III <i>Production of Cattle Slaughtered by Regency/Municipality, 3rd Quarter 2022</i>	104
7.1.4 Produksi dari Pemotongan Sapi Menurut Kabupaten/Kota, Triwulan IV <i>Production of Cattle Slaughtered by Regency/Municipality, 4th Quarter 2022</i>	106
7.1.5 Produksi dari Pemotongan Sapi Menurut Kabupaten/Kota, <i>Production of Cattle Slaughtered by Regency/Municipality, 2022</i>	108
7.2.1 Produksi dari Pemotongan Kerbau Menurut Kabupaten/Kota, Triwulan I <i>Production of Buffalo Slaughtered by Regency/Municipality, 1st Quarter 2022</i>	110
7.2.2 Produksi dari Pemotongan Kerbau Menurut Kabupaten/Kota, Triwulan II <i>Production of Buffalo Slaughtered by Regency/Municipality, 2nd Quarter 2022</i>	112
7.2.3 Produksi dari Pemotongan Kerbau Menurut Kabupaten/Kota, Triwulan III <i>Production of Buffalo Slaughtered by Regency/Municipality, 3rd Quarter 2022</i>	114
7.2.4 Produksi dari Pemotongan Kerbau Menurut Kabupaten/Kota, Triwulan IV <i>Production of Buffalo Slaughtered by Regency/Municipality, 4th Quarter 2022</i>	116
7.2.5 Produksi dari Pemotongan Kerbau Menurut Kabupaten/Kota, <i>Production of Buffalo Slaughtered by Regency/Municipality, 2022</i>	118
7.3.1 Produksi dari Pemotongan Kuda Menurut Kabupaten/Kota, Triwulan I <i>Production of Horse Slaughtered by Regency/Municipality, 1st Quarter 2022</i>	120
7.3.2 Produksi dari Pemotongan Kuda Menurut Kabupaten/Kota, Triwulan II <i>Production of Horse Slaughtered by Regency/Municipality, 2nd Quarter 2022</i>	122
7.3.3 Produksi dari Pemotongan Kuda Menurut Kabupaten/Kota, Triwulan III <i>Production of Horse Slaughtered by Regency/Municipality, 3rd Quarter 2022</i>	124
7.3.4 Produksi dari Pemotongan Kuda Menurut Kabupaten/Kota, Triwulan IV <i>Production of Horse Slaughtered by Regency/Municipality, 4th Quarter 2022</i>	126
7.3.5 Produksi dari Pemotongan Kuda Menurut Kabupaten/Kota, <i>Production of Horse Slaughtered by Regency/Municipality, 2022</i>	128
7.4.1 Produksi dari Pemotongan Kambing Menurut Kabupaten/Kota, Triwulan I <i>Production of Goat Slaughtered by Regency/Municipality, 1st Quarter 2022</i>	130
7.4.2 Produksi dari Pemotongan Kambing Menurut Kabupaten/Kota, Triwulan II <i>Production of Goat Slaughtered by Regency/Municipality, 2nd Quarter 2022</i>	132
7.4.3 Produksi dari Pemotongan Kambing Menurut Kabupaten/Kota, Triwulan III 2022 <i>Production of Goat Slaughtered by Regency/Municipality, 3rd Quarter 2022</i>	134
7.4.4 Produksi dari Pemotongan Kambing Menurut Kabupaten/Kota, Triwulan IV 2022 <i>Production of Goat Slaughtered by Regency/Municipality, 4th Quarter 2022</i>	136
7.4.5 Produksi dari Pemotongan Kambing Menurut Kabupaten/Kota, <i>Production of Goat Slaughtered by Regency/Municipality, 2022</i>	138
7.5.1 Produksi dari Pemotongan Domba Menurut Kabupaten/Kota, Triwulan I <i>Production of Sheep Slaughtered by Regency/Municipality, 1st Quarter 2022</i>	140
7.5.2 Produksi dari Pemotongan Domba Menurut Kabupaten/Kota, Triwulan II <i>Production of Sheep Slaughtered by Regency/Municipality, 2nd Quarter 2022</i>	142

▶ DAFTAR TABEL

List of Tables

Tabel	Halaman
7.5.3 Produksi dari Pemotongan Domba Menurut Kabupaten/Kota, Triwulan III <i>Production of Sheep Slaughtered by Regency/Municipality, 3rd Quarter 2022</i>	144
7.5.4 Produksi dari Pemotongan Domba Menurut Kabupaten/Kota, Triwulan IV <i>Production of Sheep Slaughtered by Regency/Municipality, 4th Quarter 2022</i>	146
7.5.5 Produksi dari Pemotongan Domba Menurut Kabupaten/Kota, <i>Production of Sheep Slaughtered by Regency/Municipality, 2022</i>	148
7.6.1 Produksi dari Pemotongan Babi Menurut Kabupaten/Kota, Triwulan I <i>Production of Pig Slaughtered by Regency/Municipality, 1st Quarter 2022</i>	150
7.6.2 Produksi dari Pemotongan Babi Menurut Kabupaten/Kota, Triwulan II <i>Production of Pig Slaughtered by Regency/Municipality, 2nd Quarter 2022</i>	152
7.6.3 Produksi dari Pemotongan Babi Menurut Kabupaten/Kota, Triwulan III <i>Production of Pig Slaughtered by Regency/Municipality, 3rd Quarter 2022</i>	154
7.6.4 Produksi dari Pemotongan Babi Menurut Kabupaten/Kota, Triwulan IV <i>Production of Pig Slaughtered by Regency/Municipality, 4th Quarter 2022</i>	156
7.6.5 Produksi dari Pemotongan Babi Menurut Kabupaten/Kota, <i>Production of Pig Slaughtered by Regency/Municipality, 2022</i>	158
8.1.1 Pemotongan Sapi Betina Menurut Kabupaten/Kota dan Alasan Pemotongan (Ekor), Triwulan I <i>Female Cattle Slaughtered by Regency/Municipality and Reason (Heads), 1st Quarter 2022</i>	160
8.1.2 Pemotongan Sapi Betina Menurut Kabupaten/Kota dan Alasan Pemotongan (Ekor), Triwulan II <i>Female Cattle Slaughtered by Regency/Municipality and Reason (Heads), 2nd Quarter 2022</i>	161
8.1.3 Pemotongan Sapi Betina Menurut Kabupaten/Kota dan Alasan Pemotongan (Ekor), Triwulan III <i>Female Cattle Slaughtered by Regency/Municipality and Reason (Heads), 3rd Quarter 2022</i>	162
8.1.4 Pemotongan Sapi Betina Menurut Kabupaten/Kota dan Alasan Pemotongan (Ekor), Triwulan IV <i>Female Cattle Slaughtered by Regency/Municipality and Reason (Heads), 4th Quarter 2022</i>	163
8.1.5 Pemotongan Sapi Betina Menurut Kabupaten/Kota dan Alasan Pemotongan (Ekor), Tahun <i>Female Cattle Slaughtered by Regency/Municipality and Reason (Heads), 2022</i>	164
8.2.1 Pemotongan Kerbau Betina Menurut Kabupaten/Kota dan Alasan Pemotongan (Ekor), Triwulan I <i>Female Buffalo Slaughtered by Regency/Municipality and Reason (Heads), 1st Quarter 2022</i>	165
8.2.2 Pemotongan Kerbau Betina Menurut Kabupaten/Kota dan Alasan Pemotongan (Ekor), Triwulan II <i>Female Buffalo Slaughtered by Regency/Municipality and Reason (Heads), 2nd Quarter 2022</i> ...	166
8.2.3 Pemotongan Kerbau Betina Menurut Kabupaten/Kota dan Alasan Pemotongan (Ekor), Triwulan III <i>Female Buffalo Slaughtered by Regency/Municipality and Reason (Heads), 3rd Quarter 2022</i> ...	167
8.2.4 Pemotongan Kerbau Betina Menurut Kabupaten/Kota dan Alasan Pemotongan (Ekor), Triwulan IV <i>Female Buffalo Slaughtered by Regency/Municipality and Reason (Heads), 4th Quarter 2022</i> ...	168
8.2.5 Pemotongan Kerbau Betina Menurut Kabupaten/Kota dan Alasan Pemotongan (Ekor), <i>Female Buffalo Slaughtered by Regency/Municipality and Reason (Heads), 2022</i>	169

DAFTAR GAMBAR

List of Figures

Gambar		Halaman
Gambar 1.1	Jumlah RPH/TPH serta 3 Kabupaten/Kota yang memiliki RPH/TPH terbanyak di 2022 <i>Number of slaughterhouse and three provinces with the highest number of slaughterhouse in 2022.....</i>	6
Gambar 1.2	Perkembangan Pemotongan Ternak Tahun 2022 <i>Growth of Livestock Slaughtered in 2022.....</i>	7
Gambar 1.3	Persentase Pemotongan Ternak Sapi Betina di 2022 <i>Percentage of Female Cattle Slaughtered in 2022.....</i>	8
Gambar 1.4	Persentase Pemotongan Ternak Kerbau Betina di 2022 <i>Percentage of Female Buffalo Slaughtered in 2022.....</i>	9
Gambar 1.5	Rata-rata Berat Hidup Ternak, Produksi Karkas, dan Daging yang Dipotong di RPH, 2022 <i>Average of Ruminants Live Weight, Carcass Production, and Meat Slaughtered in Slaughterhouse, 2022.....</i>	11
Gambar 1.6	Pemotongan Ternak Menurut Jenis Ternak dan Kepemilikan Ternak Tahun 2022 <i>Livestock Slaughtered by Types of Livestock and Ownership in 2022.....</i>	14
Gambar 1.7	Pemotongan Ternak di Luar RPH/TPH Tahun 2022 <i>Livestock Slaughtered Outside the Slaughterhouse in 2022.....</i>	15

01 PENJELASAN

Explanatory

UMUM General

Salah satu tujuan utama pembangunan Subsektor Peternakan adalah meningkatkan populasi dan produksi hasil peternakan. Produksi hasil peternakan berupa daging, telur, dan susu digunakan untuk memenuhi permintaan dalam negeri guna meningkatkan konsumsi protein hewani per kapita. Disamping itu, data populasi dan produksi hasil peternakan juga dapat digunakan untuk mengukur keberhasilan swasembada daging serta program peternakan lain yang dijalankan oleh pemerintah.

Pengumpulan data RPH/TPH Triwulanan merupakan salah satu upaya untuk mendapatkan produksi daging untuk konsumsi. Selain data daging, juga dikumpulkan data produksi berupa jeroan, kulit basah, dan produksi lainnya seperti kepala, kaki, dan ekor. Data produksi ini digunakan sebagai dasar penghitungan Pendapatan Nasional Subsektor Peternakan. Selain itu, dari pengumpulan data RPH/TPH diperoleh parameter pemotongan ternak sebagai salah satu dasar pembuatan proyeksi populasi ternak dan sebagainya.

Pengumpulan data dilakukan secara sensus lengkap di Indonesia, dengan periode pengumpulan secara triwulan. Pelaksanaan lapang diatur sebagai berikut:

Triwulan I : Periode data bulan Januari-Maret, dikumpulkan pada awal April

One of the main goals of livestock subsector development is improving livestock population and its products. Livestock product such as meat, eggs, and milk is used to meet domestic demand in order to achieve animal protein consumption per capita. In addition, livestock population data and production data can also be used to measure the success of self-sufficiency in meat and other programs run by the government.

Data collection in RPH/TPH quarterly is one of effort to getting meat production for consumption. Besides meat data, livestock production data is also collected in the form of innards, wet skin, and other production such as head, feet and tail. This production data is used as the based for calculating the National Income of livestock subsector. Furthermore, the data collection in RPH/TPH were obtain the parameters of livestock slaughtered as one of the based to make projections of livestock populations and so on.

Data collection conducted by complete enumeration in Indonesia, with quarterly collection periods. The implementation of the field is set as follows:

First Quarter : The period data January until March, collected on early April

METODOLOGI Methodology

Triwulan II	: Periode data bulan April-Juni, dikumpulkan pada awal Juli	<i>Second Quarter : The period data April until June, collected on early July</i>
Triwulan III	: Periode data bulan Juli-September, dikumpulkan pada awal Oktober	<i>Third Quarter : The period data July until September, collected on early October</i>
Triwulan IV	: Periode data bulan Oktober- Desember, dikumpulkan pada awal Januari tahun berikutnya	<i>Fourth Quarter: The period data October until December, collected on early January next year.</i>

Pengumpulan data secara series telah dimulai pada awal tahun 1987 melalui pendekatan RPH dan Keurmaster. Mulai tahun 2013 pengumpulan data ini menggunakan dua pendekatan RPH dan TPH. RPH dan TPH yang dicakup adalah milik pemerintah dan swasta. Masing-masing pendekatan menggunakan kuesioner yang sama, yaitu Daftar RPH/TPH.

Period data collection was started in early 1987 with RPH and Keurmaster approach. Since 2013, data collection using RPH and TPH approaches. RPH and TPH covered is managed by government and private. Each approach using the same questionnaire is RPH / TPH Form.

Daftar RPH/TPH terdiri dari sebelas blok pertanyaan yaitu:

Form of RPH / TPH consists of eleven blocks of questions are:

Blok I	: Pengenalan tempat	<i>Block I : Location</i>
Blok II	: Catatan	<i>Block II : Notes</i>
Blok III	: Jumlah ternak yang dipotong di RPH/TPH	<i>Block III : Number of livestock slaughtered in slaughterhouse</i>
Blok IV	: Rata-rata berat ternak hidup dan produksi hasil pemotongan pada RPH/TPH	<i>Block IV : Average weight of livestock and production of slaughtering in slaughterhouse</i>
Blok V	: Rata-rata harga ternak hidup dan produksi hasil pemotongan pada RPH/TPH	<i>Block V : Average price of livestock and production of slaughtering in slaughterhouse</i>
Blok VI	: Jumlah sapi dan kerbau betina yang dipotong menurut alasan pemotongan	<i>Block VI : Number of female cattle and buffalo females were slaughtered it's reasons</i>
Blok VII	: Keterangan asal ternak yang dipotong	<i>Block VII : Description of origin of livestock slaughtered</i>
Blok VIII	: Jumlah ternak yang dipotong menurut kepemilikan ternak	<i>Block VIII : Number of livestock slaughtered by ownership</i>

Blok IX	: Jumlah pemotongan ternak diluar RPH/TPH berdasarkan hasil wawancara	<i>Block IX : Number of livestock slaughtered outside the slaughterhouse was interviewed</i>
Blok X	: Keterangan responden	<i>Block X : Description of respondents</i>
Blok XI	: Keterangan petugas	<i>Block XI : Officer Information</i>

KONSEP DAN DEFINISI

Concepts and Definitions

RPH adalah semua tempat pemotongan hewan/ ternak yang mempunyai bangunan permanen atau semi permanen yang khusus digunakan untuk tempat pemotongan hewan/ternak yang telah ditetapkan oleh pemerintah sebagai RPH.

RPH are slaughtering places that have permanent or semi-permanent buildings are specifically used for the slaughterhouse/that have been designated by the government as RPH.

TPH adalah semua tempat pemotongan hewan/ternak yang mempunyai bangunan maupun tidak yang biasanya digunakan sebagai tempat pemotongan hewan/ternak dan biasanya terdapat pencatatan pemotongan.

TPH are slaughtering places that have building or not. That normally used as a slaughterhouse and there are usually have a recording of slaughtered.

Karkas adalah seluruh daging dan tulang dari ternak yang dipotong tanpa kepala, jeroan, dan kaki bagian bawah.

Carcas are all over the meat and bones of livestock slaughtered without head, viscera, and lower legs.

Daging adalah bagian dari otot skeletal karkas yang lazim, aman, dan layak dikonsumsi oleh manusia, terdiri atas potongan daging bertulang dan daging tanpa tulang, dapat berupa daging segar hangat, segar dingin (*chilled*) atau karkas beku (*frozen*).

Meats are part of the skeletal muscle that is common, safe, and suitable for human consumption, consist of boned meat and boneless meat, can be either fresh, chilled, or frozen.

Jeroan adalah isi rongga perut dan rongga dada dari ternak ruminansia yang disembelih (misal hati, usus, paru) dan layak dikonsumsi oleh manusia.

Innards is the contents of the abdominal cavity and chest cavity from ruminant animals which are slaughtered (e.g. liver, intestine, lung) and fit for human consumption.

Kulit Basah adalah kulit ternak yang dipotong dan belum mengalami proses pengeringan/pengolahan.

Wet Skin is the skin of livestock slaughtered and have not undergone a process of drying / processing.

Produksi lainnya adalah produksi lain dari ternak yang dipotong selain karkas, jeroan, dan kulit basah. Contohnya kepala, kaki bagian bawah, ekor, tanduk, dan lain- lain.

Positif Brucellosis adalah jenis penyakit kelamin pada ternak yang dapat menular, serta dapat mengakibatkan kemandulan pada ternak yang diserang (ditentukan berdasarkan hasil pemeriksaan medis).

Rumpun Hewan adalah yang selanjutnya disebut Rumpun adalah segolongan hewan dari suatu spesies yang mempunyai ciri fenotipe yang khas dan dapat diwariskan pada keturunannya.

Other production is another production of livestock slaughtered apart carcasses, innards, and wet skin. For example the head, lower legs, tail, horns, and others.

Positive Brucellosis is a type of venereal disease in livestock that can be transmitted, and can lead to infertility in livestock that was attacked (determined based on the results of the medical examination)

Animal Clumps is referred to hereafter Clumps are a group of animals of a species that have a unique characteristic phenotype characteristic and can be inherited to its descent

02 RINGKASAN

Summary

Salah satu parameter penting pada subsektor peternakan adalah parameter pemotongan ternak. Dengan parameter pemotongan ternak yang dikaitkan dengan jumlah ternak pada RPH/TPH, dapat diketahui berapa besar produksi daging hasil pemotongan di suatu wilayah. Jumlah unit pemotongan ternak atau RPH/TPH pada awal tahun 2022 ada sebanyak 96 unit yang tersebar di 24 kabupaten/kota. Jumlah RPH/TPH yang aktif melakukan pemotongan ternak pada setiap triwulan tidak sama. Ada beberapa RPH/TPH yang melakukan pemotongan ternak pada triwulan tertentu misalnya triwulan I, II, dan III tetapi pada triwulan IV tidak melakukan pemotongan sama sekali. Hal ini disebabkan karena permintaan daging di lingkungan RPH/TPH tersebut berkurang. Sehingga RPH/TPH pada triwulan I, II, dan III dianggap aktif sedangkan pada triwulan IV dianggap tutup sementara, dengan catatan pada tahun berikutnya akan tetap melakukan pemotongan. Namun, apabila pada tahun berikutnya dan seterusnya tidak melakukan pemotongan lagi maka RPH/TPH tersebut dianggap tutup.

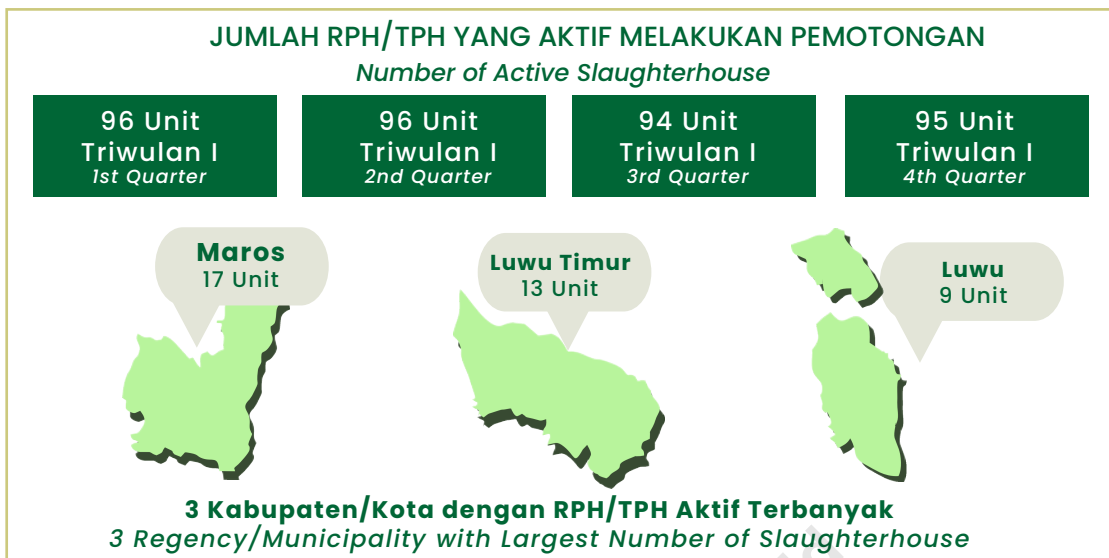
Jumlah unit pemotongan ternak atau RPH/TPH di Sulawesi Selatan pada awal tahun 2022 ada sebanyak 95 unit yang tersebar di 24 kabupaten/kota.

The number of livestock slaughtering units of ruminants (slaughterhouse) in Sulawesi Selatan early quarter of 2022 is 95 units.

Jumlah RPH/TPH pada triwulan I yang aktif melakukan pemotongan sebanyak 96 unit, triwulan II sebanyak 96 unit, triwulan III sebanyak 94 unit, dan pada triwulan IV sebanyak 95 unit. Tiga kabupaten/kota dengan jumlah RPH/TPH terbanyak masing-masing adalah Maros (17 unit), Luwu Timur (13 unit), dan Luwu (9 unit) di triwulan IV.

One of the important parameters of livestock subsector is slaughtering parameters. From slaughtering parameters and the number of livestock in RPH/TPH, it can be seen how much meat production in an area. The number of livestock slaughtering units of ruminants (slaughterhouse) early quarter of 2022 is 96 units. This unit is spread over 24 regency/municipality. The number of active slaughterhouse slaughtering livestock every quarter is not equal. Some slaughterhouse slaughtering livestock in certain quarters such as quarter I, II, and III but in quarter IV did not slaughter at all. This is because of empty meat demand in slaughterhouse. Thus, the slaughterhouse is considered to be active in the first, second and third quarters, while it is considered to be temporarily closed in the fourth quarter, with assumption that slaughterhouse keeps slaughtering for the following year. However, slaughterhouse is assumed to be closed in case slaughterhouse does not slaughter livestock for next year and several years later.

The number of slaughterhouse in the first quarter was 96 units, the second quarter was 96 units, the third quarter was 94 units, and in the fourth quarter was 95 units. Three regency/municipality with the highest number of slaughterhouse are Maros (17 units), Luwu Timur (13 units), and Luwu (9 units) in the fourth quarter.



Gambar 1.1 Jumlah RPH/TPH serta 3 Kabupaten/Kota yang memiliki RPH/TPH terbanyak di 2022
Figure 1.1 Number of slaughterhouse and three Regency/Municipalities with the highest number of slaughterhouse in 2022

Jika dibandingkan dengan tahun 2021, peningkatan jumlah pemotongan pada tahun 2022 terjadi pada jenis ternak sapi, kuda, kambing, dan babi. Pemotongan jenis ternak kambing mengalami peningkatan paling besar yaitu mengalami peningkatan 182,86% (192 ekor); diikuti pemotongan ternak kuda yang meningkat sebesar 12,97% (189 ekor); kemudian pemotongan sapi yang mengalami peningkatan 9,67% (3.153 ekor); dan pemotongan ternak babi yang mengalami peningkatan 5,53% (12 ekor). Sementara penurunan terjadi pada pemotongan ternak kerbau sebesar 17,78% (38 ekor).

Pemotongan ternak sapi terjadi di seluruh kabupaten/kota di Sulawesi Selatan. Jika dibandingkan dengan tahun sebelumnya, pada tahun 2022 jumlah ternak sapi yang dipotong mengalami peningkatan pada setiap triwulan. Peningkatan tertinggi terjadi pada triwulan I sebesar 17,70 persen; lalu diikuti triwulan III sebesar 11,69 persen; triwulan IV sebesar 7,96 persen; dan triwulan II sebesar 3,46 persen.

If compared to 2021, the increase of slaughtered in 2022 occurred in types of cattle, horse, horse, and pig livestock. Goat slaughtering experienced the most increased, which was 182,66% (192 heads); followed by horse slaughtering up to 12,97% (189 heads); horse slaughtering up to 9,67% (3.153 heads); and pig slaughtering up to 5,53% (12 heads). Meanwhile, there was a decrease in buffalo slaughtering by 17,78% (38 heads).


Cow slaughter occurs in all regency/municipality in Sulawesi Selatan. When compared to the previous year, in 2022 the number of cow slaughtered increased on every quarter. The highest increase occurred in the first quarter which was 17,70 percent; then followed by the third quarter of 11,69 percent; fourth quarter of 7,96 percent; and in the second quarter of 3,46 percent.

JUMLAH PEMOTONGAN TERNAK

Number of Livestock Slaughtered

Pemotongan ternak kerbau dimana daging kerbau dapat dijadikan sebagai substitusi daging sapi, pada tahun 2022 mengalami peningkatan pada semester pertama dan kemudian menurun signifikan pada semester kedua. Peningkatan pemotongan ternak kerbau terbesar terjadi pada triwulan I yaitu meningkat 36,36 persen dan diikuti triwulan II meningkat 10,00 persen. Kemudian pada Triwulan III dan IV mengalami penurunan yang sangat signifikan, yakni 50,85 persen dan 34,72 persen.

The slaughter of buffalo where buffalo meat can be used as a substitute of beef, in 2022 has increased in the first semester and then decreased significantly in the second semester. The largest increase occurred in first quarter which increased up to 36.36 percent; and then followed by the second quarter increased up to 10.00 percent. Meanwhile in third and fourth quarter was a significant decrease, up to 50.85 percent and 34.72 percent.



Gambar 1.3 Perkembangan Pemotongan Ternak Tahun 2022
Figure 1.3 Growth of Livestock Slaughtered in 2022

Pemotongan jenis ternak kuda, tidak merata sebagaimana ternak sapi atau kerbau. Kuda hanya dipotong di kabupaten/kota tertentu seperti Jeneponto, Bone, dan beberapa kabupaten/kota lain. Pemotongan ternak kuda juga terjadi peningkatan, kecuali pada triwulan III menurun 22,65 persen. Peningkatan terbesar terjadi pada triwulan II yakni 39,05 persen, diikuti triwulan IV sebesar 31,54 persen, dan triwulan I sebesar 23,60 persen.

The slaughter of horse livestock, is not evenly distributed as cow or buffalo. Horses are only slaughtered in certain regency/municipality such as Jeneponto, Bone, and several other regency/municipality. Horse slaughter also increased, except in the third quarter it decreased by 22.65 percent. The biggest increase occurred in the second quarter, which was 39.05 percent; followed by the fourth quarter which was 31.54 percent; and in the first quarter which was 23.60 percent.

Pemotongan ternak kambing tahun 2022 mengalami kasus yang mirip dengan pemotongan kuda, dimana hanya terjadi pemotongan pada kabupaten/kota tertentu, dalam hal ini di Kabupaten Luwu Timur.

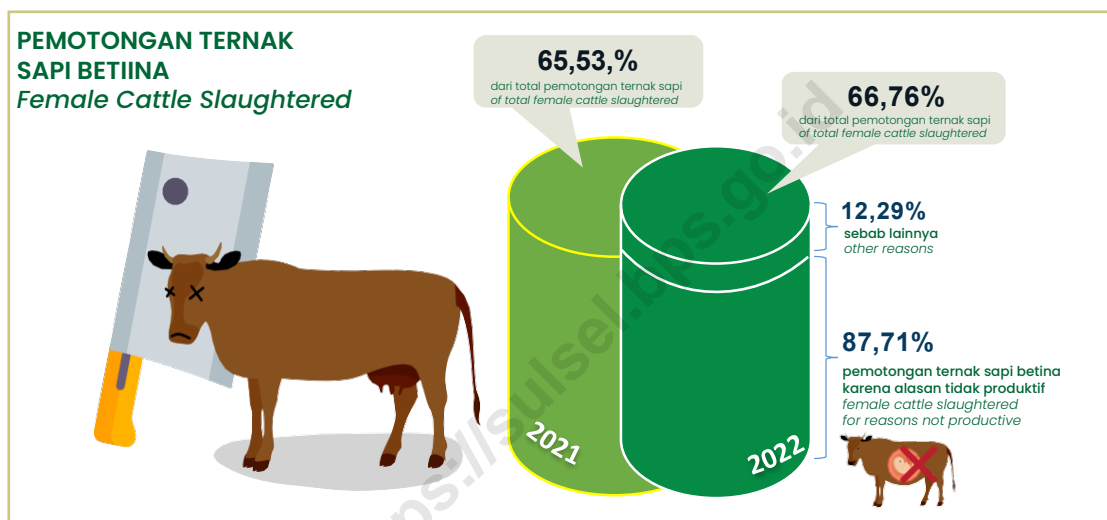
Goats Slaughtering in 2022 experienced similar to horse slaughtering which goats slaughtering only exist in certain regency/municipality, in this case is Luwu Timur Regency.

Untuk pemotongan ternak domba, di Sulawesi Selatan tidak terdapat pemotongan domba.

Pemotongan jenis ternak babi juga tidak merata sebagaimana ternak sapi atau kerbau. Babi hanya dipotong di kabupaten/kota tertentu seperti Tana Toraja dan Toraja Utara. Pada tahun 2022 terjadi peningkatan yang sangat signifikan di Triwulan I yakni sebesar 73,08 persen, kemudian pada triwulan II hingga IV mengalami penurunan yang tidak signifikan, yakni, 3,23 persen, 0 persen, dan 7,69 persen.

In Sulawesi Selatan Province, there is no sheep slaughtering.

The slaughter of pig livestock, is not evenly distributed as cow or buffalo. Pig are only slaughtered in certain regency/municipality such as Tana Toraja and Toraja Utara Regency. In 2022 there was a significant increase in the first quarter up to 73.08 percent, then in the rest quarter has non significant decrease, which is 3.23 percent, 0 percent, and 7.69 percent.



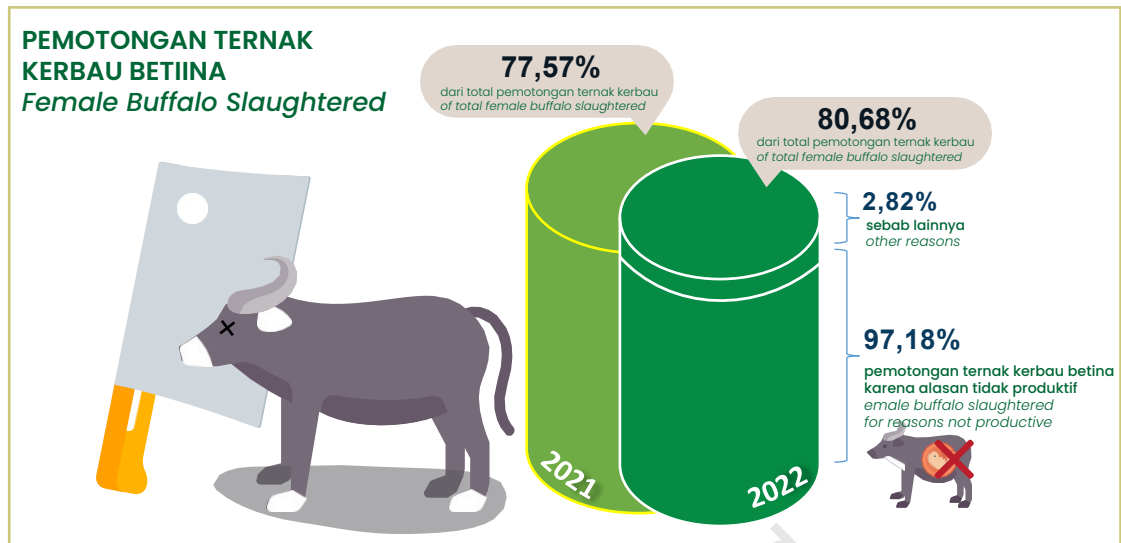
Gambar 1.4 Persentase Pemotongan Ternak Sapi Betina di 2022
Figure 1.4 Percentage of Female Cattle Slaughtered in 2022

Pada tahun 2022, persentase pemotongan ternak sapi betina terhadap jumlah pemotongan ternak sapi mencapai 66,76 persen, dimana pada tahun 2021 sebesar 65,53 persen. Alasan pemotongan ternak sapi betina sebesar 87,71 persen dilakukan karena tidak produktif. Pemotongan sapi betina terhadap total sapi yang dipotong per triwulan masing-masing adalah triwulan I sebesar 68,31 persen; triwulan II sebesar 64,74 persen; triwulan III sebesar 64,30 persen; dan triwulan IV sebesar 70,06 persen.

In 2022, percentage of female cow slaughter in cattle slaughtering reached 66.76 percent, was 65.53 percent in 2021. The reason why the amount of female cow slaughter was 87.71 percent is not productive. The percentage of female cow slaughter in cattle slaughtering respectively 68.31 percent in first quarter; 64.74 percent in second quarter; 64.30 percent in third quarter; and 70.06 percent in fourth quarter.

Sementara itu persentase pemotongan ternak kerbau betina terhadap jumlah kerbau yang dipotong sebesar 80,68 persen, dimana alasan pemotongan 97,18 persen karena sudah tidak produktif lagi. Perbandingan pemotongan betina pada masing-masing triwulan adalah pada triwulan I sebesar 93,33 persen, triwulan

Meanwhile the percentage of female buffalo slaughter of the buffalo slaughtering was 80.68 percent, amounting to 97.18 percent of female buffalo slaughtering is done for reasons not productive. The percentage of female buffalo slaughter respectively 93.33 percent in first quarter; 83.64 percent in second quarter; 79.31



Gambar 1.5 Persentase Pemotongan Ternak Kerbau Betina di 2022
Figure 1.5 Percentage of Female Buffalo Slaughtered in 2022

II sebesar 83,64 persen, triwulan III sebesar 79,31 persen dan triwulan IV sebesar 65,96 persen.

percent in third quarter; and 65.96 percent in fourth quarter.

Rata-rata berat hidup sapi yang dipotong di RPH pada tahun 2022 adalah 242,51 kg per ekor, dengan rata-rata berat hidup sapi brahman sebesar 353,29 kg per ekor dan rata-rata berat sapi selain brahman sebesar 242,41 kg per ekor. Sedangkan untuk rata-rata berat ternak hidup lainnya pada tahun 2022 sebagai berikut: kerbau 324,84 kg per ekor; kuda 231,55 kg per ekor; kambing 42,98 kg per ekor, dan babi 74,99 kg per ekor.

The average weight of live cattle slaughtered in slaughterhouse in 2022 was 242.51 kg per cow, with brahman cow 353.29 kg per cow and 242.41 kg of cow except brahman. Meanwhile average weight of live other livestock slaughtered in slaughter house is as follows: buffalo 324.84 kg per buffalo, horse 231.55 kg per horse, goat 42.98 kg per goat, and pig 74.99 kg per pig.

RATA-RATA BERAT TERNAK HIDUP

Average Live Livestock Weight

Rata-rata Berat Sapi Hidup yang Dipotong di RPH menurut Rumpun dan Triwulan, 2022 (Kg per Ekor)
Average Live Weight of Cattle Slaughtered in Slaughterhouse by Clumps and Quarter, 2022 (Kg per Heads)

Jenis Rumpun Sapi dan Ternak Lain <i>Cattle Clumps and Others Livestock</i>	Triwulan (I) <i>Quarter (I)</i>	Triwulan (II) <i>Quarter (II)</i>	Triwulan (III) <i>Quarter (III)</i>	Triwulan (IV) <i>Quarter (IV)</i>	Seluruh Triwulan <i>All Quarter</i>
(1)	(2)	(3)	(4)	(5)	(6)
01. Sapi	237,98	244,24	234,03	253,49	242,51
- Brahman	311,88	319,00	428,00	342,86	353,29
- Non Brahman	237,91	244,16	233,81	253,42	242,41
02. Kerbau	338,44	327,15	316,79	317,81	325,84
03. Kuda	213,16	218,02	247,87	250,36	231,55
04. Kambing	22,00	53,00	53,00	53,00	42,98
05. Domba	-	-	-	-	-
06. Babi	67,20	73,20	75,38	82,20	74,99

RATA-RATA BERAT KARKAS DAN DAGING

Average Weight of Carcass and Meat

Rata-rata berat karkas per ekor dan/atau rata-rata berat daging per ekor adalah parameter yang dapat digunakan untuk menghitung total produksi daging per bulan/triwulan/tahun terhadap semua ternak yang dipotong di RPH/TPH. Parameter ini menjadi penting tatkala di RPH/TPH tidak tersedia alat untuk menimbang berat produksi karkas/daging. Mengingat tidak semua RPH apalagi TPH mempunyai fasilitas yang memadai.

Rata-rata berat produksi karkas sapi per ekor sebesar 50,12 persen dari berat hidupnya dan rata-rata berat produksi daging sapi per ekor sebesar 37,48 persen dari berat hidupnya atau sebesar 74,78 persen dari berat karkasnya.

Untuk kerbau, rata-rata berat produksi karkas kerbau per ekor sebesar 48,81 persen dari berat hidupnya dan rata-rata berat produksi daging kerbau per ekor sebesar 37,34 persen dari berat hidupnya atau sebesar 76,49 persen dari berat karkasnya. Sedangkan untuk produktivitas kuda, rata-rata berat produksi kuda per ekor sebesar 54,72 persen dari berat hidupnya dan rata-rata berat produksi daging kuda per ekor sebesar 41,80 persen dari berat hidupnya atau sebesar 76,40 dari berat karkasnya.

Produktivitas karkas kambing 49,21 persen dan karkas babi 61,47 persen dari berat hidup. Sedangkan produktivitas daging kambing 37,51 persen dan daging babi 47,47 persen dari berat hidup. Tingginya angka produktivitas karkas/daging babi terhadap berat hidup disebabkan karena kulit babi tidak dipisahkan dengan karkas/daging sebagaimana pada ternak sapi, kerbau, kuda, dan kambing.

Average carcass weight per head or average weight of meat per head is a parameter that can be used to calculate total meat production per month/quarter/year for all livestock slaughtered in slaughterhouse. This parameter used in case slaughterhouse didn't provide tool to weigh the production weight of carcass/meat. Given not all slaughterhouse has adequate facilities.

The average weight of cow carcass production per head is about 50,12 percent of its life weight and average weight of cow meat per head is about 37,48 percent of its life weight or about 74,78 percent of its carcass weight.

The average weight of buffalo carcass production per head is about 48,81 percent of its life weight and average weight of buffalo meat per head is about 37,34 percent of its life weight or about 76,49 percent of its carcass weight. Meanwhile, the average weight of horse carcass production per head is about 54,72 percent of its life weight and average weight of horse meat per head is about 41,80 percent of its life weight or about 76,40 percent of its carcass weight.

Productivity of goat carcass is about 49.21 percent and pig carcass is about 61.47 percent of its live weight. Meanwhile productivity of goat meat is about 37.51 percent and pig meat is about 47.47 percent of its live weight. The high number of productivity of pig carcass/pork to its live weight is caused by pig skin can't separated with its carcass/meat as in cattle, buffalo, horse, and goat.



Gambar 1.6 Rata-rata Berat Hidup Ternak, Produksi Karkas, dan Daging yang Dipotong di RPH, 2022
 Figure 1.6 Average of Ruminants Live Weight, Carcass Production, and Meat Slaughtered in Slaughterhouse, 2022

Berdasarkan asal ternak yang dipotong di suatu provinsi maka dapat diketahui jalur distribusi ternak sekaligus dapat digunakan untuk memetakan provinsi produsen dari jenis ternak tertentu. Dari Tabel di bawah dapat dilihat berapa jumlah sapi, kerbau, dan kuda yang dipotong di suatu provinsi sendiri dimana ternak tersebut ada yang berasal dari provinsi sendiri dan ada yang berasal dari provinsi lain [Kolom (2), Kolom (4), dan Kolom (6)]. Pada tabel yang sama juga dapat dilihat berapa jumlah sapi, kerbau, dan kuda yang berasal dari provinsi lain [Kolom (3), Kolom (5), dan Kolom (7)].

Based on the origin of livestock slaughtered in a province, it can be seen that the livestock distribution line can be used to map the producer province of certain livestock species. From table below it can be seen the number of cattles, bufaloes, and horses are slaughtered in a province where those livestock comes from the province itself [Column (2), Column (4), and Column (6)]. In the same table, it can be seen how many cattles, bufaloes, and horses comes from from other provinces [Column (3), Column (5), and Column (7)].

ASAL TERNAK YANG DIPOTONG

The Origin of Livestock Slaughtered

Di Sulawesi Selatan, total sapi yang dipotong sebanyak 35.754 ekor. Dari sapi sebanyak itu, ada 858 ekor berasal dari provinsi lain dan selisih antara total sapi yang dipotong dengan sapi yang berasal dari provinsi lain merupakan jumlah sapi hasil peternakan provinsi sendiri (34.887 ekor). Dalam kenyataannya, jumlah sapi hasil produksi atau peternakan sendiri tentu lebih dari 34.887 ekor. Asumsi ini dapat dilihat dari data pemotongan yang dilakukan oleh provinsi lain dimana ternaknya ada yang berasal dari Sulawesi Selatan, misalnya di Kalimantan Timur sebanyak 2.097 ekor, Kalimantan Tengah sebanyak 325 ekor dan Sulawesi Tenggara 48 ekor (lihat Tabel 6.1).

Total of cattle slaughtered in Sulawesi Selatan Regency were 35,754 heads. From those numbers, there were 858 cattle from other provinces and the difference between the total cattle slaughtered in a province and total cattle from other provinces was the number of cattle who come from the province itself (34,887 heads). In reality, the number of cattle produced is actually more than 34,887 heads. This assumption can be seen from the data of cattle slaughtered by other provinces where there are cattle come from Sulawesi Selatan, for example in Kalimantan Timur there are 2,097 cattles, Kalimantan Tengah 325 cattles and Sulawesi Tenggara 48 cattles. (see Table 6.1).

Pemotongan Ternak Menurut Kabupaten/Kota dan Jenis Ternak Sapi, Kerbau, Kuda di Dalam Provinsi Sendiri serta Hasil Produksi Provinsi Sendiri Tahun 2022
Livestock Slaughtered by Regency/Municipality and Types of Cattle, Buffalo, Horse within the Province, and The Origin of Livestock from within the Province in 2022

Kabupaten/Kota <i>Regency/Municipality</i>	Sapi/ <i>Cattle</i>		Kerbau/ <i>Buffalo</i>		Kuda/ <i>Horse</i>	
	Jumlah yang Dipotong <i>Total Slaughtered Livestock</i>	Berasal dari Provinsi Lain <i>Livestock from other Province</i>	Jumlah yang Dipotong <i>Total Slaughtered Livestock</i>	Berasal dari Provinsi Lain <i>Livestock from other Province</i>	Jumlah yang Dipotong <i>Total Slaughtered Livestock</i>	Berasal dari Provinsi Lain <i>Livestock from other Province</i>
(1)	(2)	(3)	(4)	(5)	(6)	(7)
1. Kepulauan Selayar	178	-	25	-	-	-
2. Bulukumba	2 014	-	-	-	-	-
3. Bantaeng	543	33	11	3	158	15
4. Jeneponto	-	-	-	-	1 150	511
5. Takalar	882	-	-	-	-	-
6. Gowa	506	-	-	-	2	-
7. Sinjai	1 606	-	-	-	-	-
8. Maros	1 525	-	-	-	-	-
9. Pangkep	2 584	-	-	-	-	-
10. Barru	622	-	-	-	-	-
11. Bone	2 501	-	-	-	334	20
12. Soppeng	1 917	-	-	-	2	-
13. Wajo	1 558	12	-	-	-	-
14. Sidrap	1 095	-	-	-	-	-
15. Pinrang	2 189	-	39	-	-	-
16. Enrekang	198	-	5	-	-	-
17. Luwu	1 197	-	5	-	-	-
18. Tana Toraja	114	-	-	-	-	-
19. Luwu Utara	1 978	50	24	-	-	-
20. Luwu Timur	1 979	763	-	-	-	-
21. Toraja Utara	28	-	20	-	-	-
22. Makassar	4 550	-	10	-	-	-
23. Parepare	1 544	-	37	-	-	-
24. Palopo	4 437	-	-	-	-	-
Sulawesi Selatan	35 745	858	176	3	1 646	546

Begitu juga untuk ternak kerbau dan kuda, jumlah kerbau yang dipotong di Sulawesi Selatan sebanyak 176 ekor dengan rincian berasal dari provinsi lain sebanyak 3 ekor, sehingga jumlah kerbau dari provinsi sendiri adalah 173 ekor. Sedangkan jumlah kuda yang dipotong di Provinsi Sulawesi Selatan sebanyak 1.646 ekor, dimana terdapat kuda dari provinsi lain sebanyak 546 ekor, sehingga jumlah kuda yang berasal dari provinsi sendiri adalah 1.100 ekor. Selengkapnya dapat dilihat Tabel 6.2 dan Tabel 6.3.

Dari Tabel di bawah dapat dilihat berapa jumlah ternak khususnya kambing, domba, dan babi yang dipotong di dalam provinsi sendiri dan berasal dari provinsi lain. Jumlah ternak hasil produksi suatu provinsi yang dipotong di provinsi lain dapat dilihat pada Tabel 6.4 dan Tabel 6.5.

Same goes for buffaloes and horses, the number buffaloes slaughtered in Sulawesi Selatan is 176 and 3 of its come from other provinces, so the number of buffaloes come from the province itself is 173. Whereas the number horses slaughtered in Sulawesi Selatan is 1,646 and 546 heads, so the number of buffaloes come from the province itself is 1.646 heads, so the number of horses come from the province itself is 1,100 heads. See Table 6.2 and 6.3.

From Table below, it can be seen how many livestock, especially goats, sheeps, and pigs, are slaughtered in their own provinces and how many of it who come from other provinces. The number of livestock produced by a province and slaughter in other provinces can be seen in Table 6.4 and 6.5.

Pemotongan Ternak Menurut Kabupaten/Kota dan Jenis Ternak Kambing, Domba, Babi di Dalam Provinsi Sendiri serta Hasil Produksi Provinsi Sendiri Tahun 2022
Livestock Slaughtered by Regency/Municipality and Types of Goat, Sheep, Pig within the Province, and The Origin of Livestock from within the Province in 2022

Kabupaten/Kota <i>Regency/Municipality</i>	Kambing/ Goat		Domba/ Sheep		Babi/ Pig	
	Jumlah yang Dipotong <i>Total Slaughtered Livestock</i>	Berasal dari Provinsi Lain <i>Livestock from other Province</i>	Jumlah yang Dipotong <i>Total Slaughtered Livestock</i>	Berasal dari Provinsi Lain <i>Livestock from other Province</i>	Jumlah yang Dipotong <i>Total Slaughtered Livestock</i>	Berasal dari Provinsi Lain <i>Livestock from other Province</i>
(1)	(2)	(3)	(4)	(5)	(6)	(7)
1. Kepulauan Selayar	-	-	-	-	-	-
2. Bulukumba	-	-	-	-	-	-
3. Bantaeng	-	-	-	-	-	-
4. Jeneponto	-	-	-	-	-	-
5. Takalar	-	-	-	-	-	-
6. Gowa	-	-	-	-	-	-
7. Sinjai	-	-	-	-	-	-
8. Maros	-	-	-	-	-	-
9. Pangkep	-	-	-	-	-	-
10. Barru	-	-	-	-	-	-
11. Bone	-	-	-	-	-	-
12. Soppeng	-	-	-	-	-	-
13. Wajo	-	-	-	-	-	-
14. Sidrap	-	-	-	-	-	-
15. Pinrang	-	-	-	-	-	-
16. Enrekang	-	-	-	-	-	-
17. Luwu	-	-	-	-	-	-
18. Tana Toraja	-	-	-	-	130	-
19. Luwu Utara	-	-	-	-	-	-
20. Luwu Timur	297	55	-	-	-	-
21. Toraja Utara	-	-	-	-	99	-
22. Makassar	-	-	-	-	-	-
23. Parepare	-	-	-	-	-	-
24. Palopo	-	-	-	-	-	-
Sulawesi Selatan	297	55	-	-	219	-

KEPEMILIKAN TERNAK YANG DIPOTONG

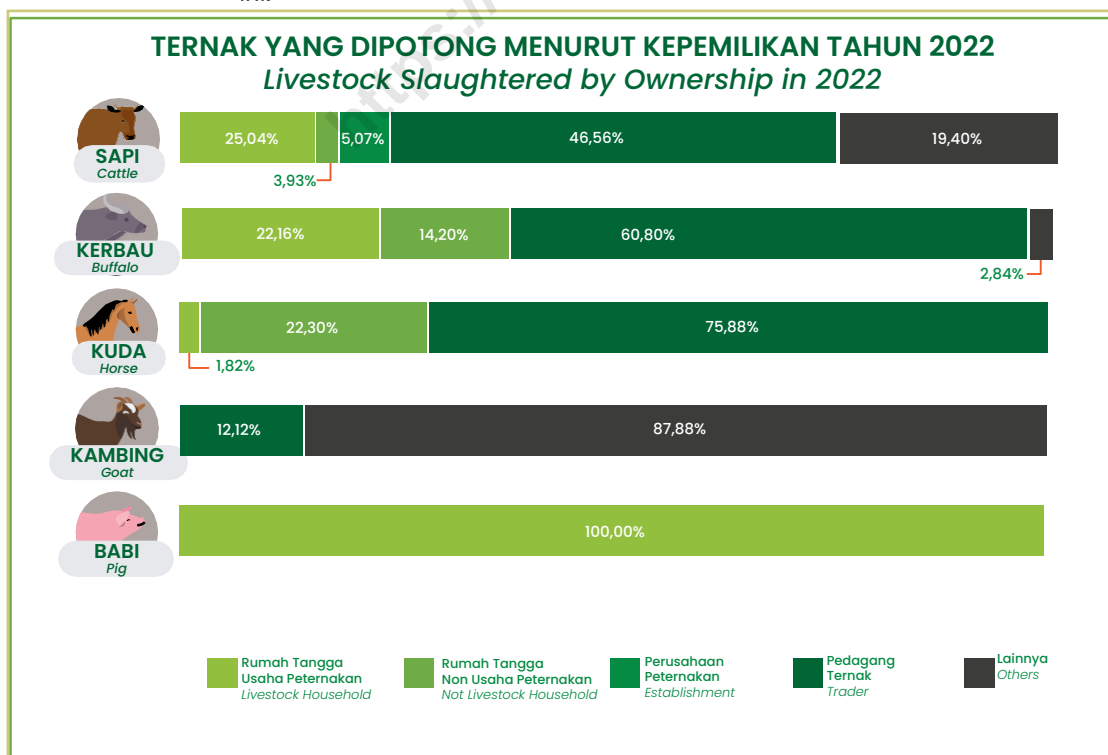
The Ownership of Livestock Slaughtered

Menurut kepemilikan, pada umumnya ternak yang dipotong di RPH/TPH adalah milik pedagang dimana pada tahun 2022 di Sulawesi Selatan sebanyak 46,56% ternak yang dipotong merupakan milik pedagang. Dalam hal ini pedagang yang dimaksud adalah pedagang yang melakukan pembelian ternak dari masyarakat atau peternak kemudian memotong ternak tersebut dan menjual hasil pemotongannya kepada para pengecer. Hanya saja, para pedagang itu tidak memiliki tempat yang layak untuk melakukan pemotongan sehingga melakukan pemotongan di RPH/TPH.

Pada tahun 2022, kepemilikan ternak terbanyak kedua adalah milik rumah tangga usaha peternakan (25,04%), dan uruta ketiga adalah kepemilikan lainnya (19,40%). Persentase kepemilikan kerbau, kuda, kambing, domba, dan babi yang dipotong di RPH/TPH dapat dilihat secara rinci pada Gambar 1.7 di bawah ini.

According to ownership, generally livestock slaughter in slaughterhouse is belong to the trader which in 2022 in South Sulawesi as much as 46.56% of cattle slaughtered belongs to traders. In this case the trader is a trader who buys the livestock from people or farmer then slaughter and sells it to the retailers. It is just, the traders do not have a proper place to do slaughtering so that they can slaughter in slaughterhouse.

In 2022, the second largest cattle ownership was owned by the livestock household (25.04%), in the third place was owned by others (19.40%). The percentage of ownership of buffalo, horses, goats, sheep and pigs slaughtered in slaughterhouse can be seen in detail in Figure 1.7 below.



Gambar 1.7 Pemotongan Ternak Menurut Jenis Ternak dan Kepemilikan Ternak Tahun 2022
Figure 1.7 Livestock Slaughtered by Types of Livestock and Ownership in 2022

Pemotongan ternak di luar RPH/TPH dalam publikasi ini adalah pemotongan ternak yang dilakukan di luar RPH/TPH dan dilaporkan ke Dinas Peternakan atau Dinas yang Menangani Fungsi Peternakan di Kabupaten/Kota. Angka persentase pada publikasi ini dapat digunakan sebagai indikator pemotongan yang terjadi di luar RPH/TPH, walaupun data yang dikumpulkan belum mencakup 100% kondisi lapangan.

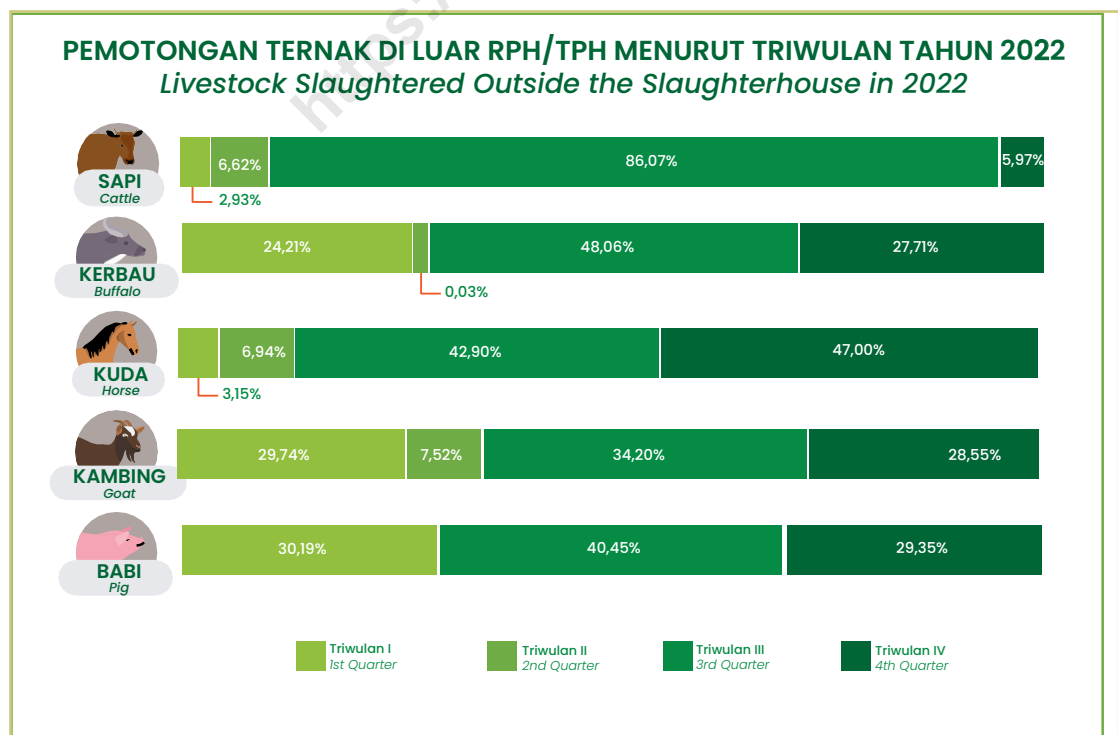
Cattle slaughtered outside the slaughterhouse in this publication is cattle that slaughtered in other places outside the slaughterhouse and reported to the Livestock Service Office or the Department that handles the livestock function in the regency/city. The percentage rate can be used as an indicator of slaughtering that occurs outside the slaughterhouse, even though the data collected not cover yet 100% of field conditions.

PEMOTONGAN TERNAK DI LUAR RPH/TPH

Livestock Slaughtered in Outside Slaughterhouse

Persentase pemotongan sapi dan kambing di luar RPH/TPH paling banyak terjadi pada triwulan III (lihat Gambar 1.8). Hal ini dapat dipahami karena pada triwulan III terdapat hari Raya Idul Adha dimana banyak orang melakukan qurban. Sedangkan persentase pemotongan kerbau dan babi di luar RPH/TPH paling banyak terjadi di triwulan IV, hal tersebut terjadi karena pada triwulan IV terdapat banyak acara adat suku Toraja serta Hari Raya Natal dan Tahun Baru di Kabupaten Tana Toraja dan Toraja Utara.

The percentage of cattle and goat slaughtered outside of RPH/TPH occurred most in the third quarter (see Figure 1.8). This is can be understand because in the third quarter there was Eid al-Adha where many people do qurban. Whereas the percentage of buffalo and pig slaughtered outside of RPH/TPH occurred most in the fourth quarter, it happens because there are many Toraja events and Christmast and New Year events in Tana Toraja and Toraja Utara Regency.



Gambar 1.8 Pemotongan Ternak di Luar RPH/TPH Tahun 2022
Figure 1.8 Livestock Slaughtered Outside the Slaughterhouse in 2022

TABEL-TABEL

Tables

<https://sulsel.bps.go.id>



Tabel A
Jumlah Ternak yang Dipotong di Rumah Potong Hewan Menurut Jenis Ternak (Ekor)
Number of Reported Livestock Slaughtered in Slaughterhouse by Kind of Livestock (Heads)
2022

Tahun dan triwulan <i>Year and Quarter</i>	Sapi <i>Cattle</i>	Kerbau <i>Buffalo</i>	Kuda <i>Horse</i>	Kambing <i>Goat</i>	Domba <i>Sheep</i>	Babi <i>Pig</i>
(1)	(2)	(3)	(4)	(5)	(6)	(7)
2019	42 829	259	1 712	-	-	1 543
Tw I	11 276	74	208	-	-	370
Tw II	13 755	66	474	-	-	396
Tw III	8 836	59	517	-	-	409
Tw IV	8 962	60	513	-	-	368
2020	29 643	158	1 332	-	-	739
Tw I	7 453	30	216	-	-	253
Tw II	6 961	25	318	-	-	334
Tw III	7 771	38	409	-	-	91
Tw IV	7 458	65	389	-	-	61
2021	32 592	214	1 457	105	-	217
Tw I	7 063	33	322	30	-	26
Tw II	9 474	50	338	22	-	62
Tw III	7 944	59	499	25	-	64
Tw IV	8 111	72	298	28	-	65
2022	35 745	176	1 646	297	-	229
Tw I	8 313	45	398	96	-	45
Tw II	9 802	55	470	36	-	60
Tw III	8 873	29	386	55	-	64
Tw IV	8 757	47	392	110	-	60

Tabel 1.1 **Pemotongan Sapi Menurut Kabupaten/Kota dan Triwulan (Ekor)**
Cattle Slaughtered by Regency/Municipality and Quarter (Heads)
2022

Kabupaten/Kota Regency/Municipality	Triwulan/ Quarter				Jumlah
	I	II	III	IV	Total
(1)	(2)	(3)	(4)	(5)	(6)
Kepulauan Selayar	35	50	49	44	178
Bulukumba	462	529	577	446	2 014
Bantaeng	180	173	85	105	543
Jeneponto	-	-	-	-	-
Takalar	188	233	227	234	882
Gowa	104	161	131	110	506
Sinjai	563	321	404	318	1 606
Maros	307	454	407	357	1 525
Pangkajene dan Kepulauan	444	532	1 034	574	2 584
Barru	129	167	157	169	622
Bone	566	758	590	587	2 501
Soppeng	479	495	507	436	1 917
Wajo	371	388	383	416	1 558
Sidenreng Rappang	249	266	310	270	1 095
Pinrang	554	606	509	520	2 189
Enrekang	41	62	49	46	198
Luwu	274	353	315	255	1 197
Tana Toraja	30	33	27	24	114
Luwu Utara	526	515	457	480	1 978
Luwu Timur	511	630	426	412	1 979
Toraja Utara	5	6	11	6	28
Makassar	842	1 305	836	1 567	4 550
Parepare	375	445	370	354	1 544
Palopo	1 078	1 320	1 012	1 027	4 437
Sulawesi Selatan	8 313	9 802	8 873	8 757	35 745

Tabel 1.2 Pemotongan Kerbau Menurut Kabupaten/Kota dan Triwulan (Ekor)
Buffalo Slaughtered by Regency/Municipality and Quarter (Heads)
2022

Kabupaten/Kota Regency/Municipality	Triwulan/ Quarter				Jumlah Total
	I	II	III	IV	
(1)	(2)	(3)	(4)	(5)	(6)
Kepulauan Selayar	6	8	7	4	25
Bulukumba	-	-	-	-	-
Bantaeng	1	5	2	3	11
Jeneponto	-	-	-	-	-
Takalar	-	-	-	-	-
Gowa	-	-	-	-	-
Sinjai	-	-	-	-	-
Maros	-	-	-	-	-
Pangkajene dan Kepulauan	-	-	-	-	-
Barru	-	-	-	-	-
Bone	-	-	-	-	-
Soppeng	-	-	-	-	-
Wajo	-	-	-	-	-
Sidenreng Rappang	-	-	-	-	-
Pinrang	9	4	8	18	39
Enrekang	1	2	1	1	5
Luwu	-	5	-	-	5
Tana Toraja	-	-	-	-	-
Luwu Utara	5	2	3	14	24
Luwu Timur	-	-	-	-	-
Toraja Utara	9	6	1	4	20
Makassar	6	4	-	-	10
Parepare	8	19	7	3	37
Palopo	-	-	-	-	-
Sulawesi Selatan	45	55	29	47	176

Tabel 1.3 **Pemotongan Kuda Menurut Kabupaten/Kota dan Triwulan (Ekor)**
Horse Slaughtered by Regency/Municipality and Quarter (Heads)
2022

Kabupaten/Kota Regency/Municipality	Triwulan/ Quarter				Jumlah
	I	II	III	IV	Total
(1)	(2)	(3)	(4)	(5)	(6)
Kepulauan Selayar	-	-	-	-	-
Bulukumba	-	-	-	-	-
Bantaeng	25	58	48	27	158
Jeneponto	301	320	260	269	1 150
Takalar	-	-	-	-	-
Gowa	-	-	-	2	2
Sinjai	-	-	-	-	-
Maros	-	-	-	-	-
Pangkajene dan Kepulauan	-	-	-	-	-
Barru	-	-	-	-	-
Bone	72	92	78	92	334
Soppeng	-	-	-	2	2
Wajo	-	-	-	-	-
Sidenreng Rappang	-	-	-	-	-
Pinrang	-	-	-	-	-
Enrekang	-	-	-	-	-
Luwu	-	-	-	-	-
Tana Toraja	-	-	-	-	-
Luwu Utara	-	-	-	-	-
Luwu Timur	-	-	-	-	-
Toraja Utara	-	-	-	-	-
Makassar	-	-	-	-	-
Parepare	-	-	-	-	-
Palopo	-	-	-	-	-
Sulawesi Selatan	398	470	386	392	1 646

Tabel 1.4 Pemotongan Kambing Menurut Kabupaten/Kota dan Triwulan (Ekor)
Goat Slaughtered by Regency/Municipality and Quarter (Heads)
2022

Kabupaten/Kota <i>Regency/Municipality</i>	Triwulan/ <i>Quarter</i>				Jumlah <i>Total</i>
	I	II	III	IV	
(1)	(2)	(3)	(4)	(5)	(6)
Kepulauan Selayar	-	-	-	-	-
Bulukumba	-	-	-	-	-
Bantaeng	-	-	-	-	-
Jeneponto	-	-	-	-	-
Takalar	-	-	-	-	-
Gowa	-	-	-	-	-
Sinjai	-	-	-	-	-
Maros	-	-	-	-	-
Pangkajene dan Kepulauan	-	-	-	-	-
Barru	-	-	-	-	-
Bone	-	-	-	-	-
Soppeng	-	-	-	-	-
Wajo	-	-	-	-	-
Sidenreng Rappang	-	-	-	-	-
Pinrang	-	-	-	-	-
Enrekang	-	-	-	-	-
Luwu	-	-	-	-	-
Tana Toraja	-	-	-	-	-
Luwu Utara	-	-	-	-	-
Luwu Timur	96	36	55	110	297
Toraja Utara	-	-	-	-	-
Makassar	-	-	-	-	-
Parepare	-	-	-	-	-
Palopo	-	-	-	-	-
Sulawesi Selatan	96	36	55	110	297

Tabel 1.5 **Pemotongan Domba Menurut Kabupaten/Kota dan Triwulan (Ekor)**
Sheep Slaughtered by Regency/Municipality and Quarter (Heads)
2022

Kabupaten/Kota <i>Regency/Municipality</i>	Triwulan/ <i>Quarter</i>				Jumlah
	I	II	III	IV	<i>Total</i>
(1)	(2)	(3)	(4)	(5)	(6)
Kepulauan Selayar	-	-	-	-	-
Bulukumba	-	-	-	-	-
Bantaeng	-	-	-	-	-
Jeneponto	-	-	-	-	-
Takalar	-	-	-	-	-
Gowa	-	-	-	-	-
Sinjai	-	-	-	-	-
Maros	-	-	-	-	-
Pangkajene dan Kepulauan	-	-	-	-	-
Barru	-	-	-	-	-
Bone	-	-	-	-	-
Soppeng	-	-	-	-	-
Wajo	-	-	-	-	-
Sidenreng Rappang	-	-	-	-	-
Pinrang	-	-	-	-	-
Enrekang	-	-	-	-	-
Luwu	-	-	-	-	-
Tana Toraja	-	-	-	-	-
Luwu Utara	-	-	-	-	-
Luwu Timur	-	-	-	-	-
Toraja Utara	-	-	-	-	-
Makassar	-	-	-	-	-
Parepare	-	-	-	-	-
Palopo	-	-	-	-	-
Sulawesi Selatan	-	-	-	-	-

Tabel 1.6 **Pemotongan Babi Menurut Kabupaten/Kota dan Triwulan (Ekor)**
Pig Slaughtered by Regency/Municipality and Quarter (Heads)
2022

Kabupaten/Kota Regency/Municipality	Triwulan/ Quarter				Jumlah Total
	I	II	III	IV	
(1)	(2)	(3)	(4)	(5)	(6)
Kepulauan Selayar	-	-	-	-	-
Bulukumba	-	-	-	-	-
Bantaeng	-	-	-	-	-
Jeneponto	-	-	-	-	-
Takalar	-	-	-	-	-
Gowa	-	-	-	-	-
Sinjai	-	-	-	-	-
Maros	-	-	-	-	-
Pangkajene dan Kepulauan	-	-	-	-	-
Barru	-	-	-	-	-
Bone	-	-	-	-	-
Soppeng	-	-	-	-	-
Wajo	-	-	-	-	-
Sidenreng Rappang	-	-	-	-	-
Pinrang	-	-	-	-	-
Enrekang	-	-	-	-	-
Luwu	-	-	-	-	-
Tana Toraja	18	36	40	36	130
Luwu Utara	-	-	-	-	-
Luwu Timur	-	-	-	-	-
Toraja Utara	27	24	24	24	99
Makassar	-	-	-	-	-
Parepare	-	-	-	-	-
Palopo	-	-	-	-	-
Sulawesi Selatan	45	60	64	60	229

Tabel 2.1 Pemotongan Sapi Menurut Kabupaten/Kota, Jenis Kelamin dan Triwulan (ekor)
Table 2.1 Cattle Slaughtered by Regency/Municipality, Sex, and Quarter (Heads)
2022

Kabupaten/Kota <i>Regency/Municipality</i>	Triwulan (I) <i>Quarter (I)</i>		Triwulan (II) <i>Quarter (II)</i>		Triwulan (III) <i>Quarter (III)</i>	
	Jantan <i>Male</i>	Betina <i>Female</i>	Jantan <i>Male</i>	Betina <i>Female</i>	Jantan <i>Male</i>	Betina <i>Female</i>
(1)	(2)	(3)	(4)	(5)	(6)	(7)
Kepulauan Selayar	2	33	19	31	10	39
Bulukumba	111	351	205	324	161	416
Bantaeng	50	130	61	112	19	66
Jeneponto	-	-	-	-	-	-
Takalar	24	164	15	218	15	212
Gowa	12	92	28	133	48	83
Sinjai	293	270	138	183	161	243
Maros	83	224	162	292	148	259
Pangkajene dan Kepulauan	246	198	321	211	753	281
Barru	14	115	15	152	11	146
Bone	196	370	300	458	198	392
Soppeng	87	392	81	414	116	391
Wajo	186	185	193	195	176	207
Sidenreng Rappang	129	120	158	108	175	135
Pinrang	138	416	188	418	126	383
Enrekang	31	10	48	14	36	13
Luwu	122	152	169	184	142	173
Tana Toraja	19	11	26	7	21	6
Luwu Utara	247	279	238	277	210	247
Luwu Timur	305	206	479	151	312	114
Toraja Utara	5	-	6	-	7	4
Makassar	66	776	175	1 130	43	793
Parepare	27	348	60	385	22	348
Palopo	241	837	371	949	258	754
Sulawesi Selatan	2 634	5 679	3 456	6 346	3 168	5 705

Tabel 2.1 Lanjutan
Table Continued

Kabupaten/Kota <i>Regency/Municipality</i>	Triwulan (IV) <i>Quarter (IV)</i>		Jumlah <i>Total</i>	
	Jantan <i>Male</i>	Betina <i>Female</i>	Jantan <i>Male</i>	Betina <i>Female</i>
(1)	(8)	(9)	(10)	(11)
Kepulauan Selayar	8	36	39	139
Bulukumba	202	244	679	1 335
Bantaeng	20	85	150	393
Jeneponto	-	-	-	-
Takalar	18	216	72	810
Gowa	25	85	113	393
Sinjai	158	160	750	856
Maros	102	255	495	1 030
Pangkajene dan Kepulauan	387	187	1 707	877
Barru	13	156	53	569
Bone	195	392	889	1 612
Soppeng	59	377	343	1 574
Wajo	181	235	736	822
Sidenreng Rappang	159	111	621	474
Pinrang	165	355	617	1 572
Enrekang	31	15	146	52
Luwu	101	154	534	663
Tana Toraja	22	2	88	26
Luwu Utara	219	261	914	1 064
Luwu Timur	264	148	1 360	619
Toraja Utara	1	5	19	9
Makassar	14	1 553	298	4 252
Parepare	34	320	143	1 401
Palopo	244	783	1 114	3 323
Sulawesi Selatan	2 622	6 135	11 880	23 865

Tabel 2.2 **Pemotongan Kerbau Menurut Kabupaten/Kota, Jenis Kelamin dan Triwulan (Ekor)**
Table Buffalo Slaughtered by Regency/Municipality, Sex, and Quarter (Heads)
2022

Kabupaten/Kota <i>Regency/Municipality</i>	Triwulan (I) <i>Quarter (I)</i>		Triwulan (II) <i>Quarter (II)</i>		Triwulan (III) <i>Quarter (III)</i>	
	Jantan <i>Male</i>	Betina <i>Female</i>	Jantan <i>Male</i>	Betina <i>Female</i>	Jantan <i>Male</i>	Betina <i>Female</i>
(1)	(2)	(3)	(4)	(5)	(6)	(7)
Kepulauan Selayar	-	6	1	7	2	5
Bulukumba	-	-	-	-	-	-
Bantaeng	-	1	2	3	-	2
Jeneponto	-	-	-	-	-	-
Takalar	-	-	-	-	-	-
Gowa	-	-	-	-	-	-
Sinjai	-	-	-	-	-	-
Maros	-	-	-	-	-	-
Pangkajene dan Kepulauan	-	-	-	-	-	-
Barru	-	-	-	-	-	-
Bone	-	-	-	-	-	-
Soppeng	-	-	-	-	-	-
Wajo	-	-	-	-	-	-
Sidenreng Rappang	-	-	-	-	-	-
Pinrang	2	7	3	1	2	6
Enrekang	1	-	1	1	-	1
Luwu	-	-	1	4	-	-
Tana Toraja	-	-	-	-	-	-
Luwu Utara	-	5	-	2	1	2
Luwu Timur	-	-	-	-	-	-
Toraja Utara	-	9	-	6	1	-
Makassar	-	6	1	3	-	-
Parepare	-	8	-	19	-	7
Palopo	-	-	-	-	-	-
Sulawesi Selatan	3	42	9	46	6	23

Tabel 2.2 Lanjutan
Table Continued

Kabupaten/Kota <i>Regency/Municipality</i>	Triwulan (IV) <i>Quarter (IV)</i>		Jumlah <i>Total</i>	
	Jantan <i>Male</i>	Betina <i>Female</i>	Jantan <i>Male</i>	Betina <i>Female</i>
(1)	(8)	(9)	(10)	(11)
Kepulauan Selayar	2	2	5	20
Bulukumba	-	-	-	-
Bantaeng	3	-	5	6
Jeneponto	-	-	-	-
Takalar	-	-	-	-
Gowa	-	-	-	-
Sinjai	-	-	-	-
Maros	-	-	-	-
Pangkajene dan Kepulauan	-	-	-	-
Barru	-	-	-	-
Bone	-	-	-	-
Soppeng	-	-	-	-
Wajo	-	-	-	-
Sidenreng Rappang	-	-	-	-
Pinrang	5	13	12	27
Enrekang	1	-	3	2
Luwu	-	-	1	4
Tana Toraja	-	-	-	-
Luwu Utara	5	9	6	18
Luwu Timur	-	-	-	-
Toraja Utara	-	4	1	19
Makassar	-	-	1	9
Parepare	-	3	-	37
Palopo	-	-	-	-
Sulawesi Selatan	16	31	34	142

Tabel 2.3 Pemotongan Kuda Menurut Kabupaten/Kota, Jenis Kelamin dan Triwulan (Ekor)
Table Horse Slaughtered by Regency/Municipality, Sex, and Quarter (Heads)
2022

Kabupaten/Kota <i>Regency/Municipality</i>	Triwulan (I) <i>Quarter (I)</i>		Triwulan (II) <i>Quarter (II)</i>		Triwulan (III) <i>Quarter (III)</i>	
	Jantan <i>Male</i>	Betina <i>Female</i>	Jantan <i>Male</i>	Betina <i>Female</i>	Jantan <i>Male</i>	Betina <i>Female</i>
(1)	(2)	(3)	(4)	(5)	(6)	(7)
Kepulauan Selayar	-	-	-	-	-	-
Bulukumba	-	-	-	-	-	-
Bantaeng	15	10	40	18	27	21
Jeneponto	224	77	249	71	260	-
Takalar	-	-	-	-	-	-
Gowa	-	-	-	-	-	-
Sinjai	-	-	-	-	-	-
Maros	-	-	-	-	-	-
Pangkajene dan Kepulauan	-	-	-	-	-	-
Barru	-	-	-	-	-	-
Bone	57	15	65	27	54	24
Soppeng	-	-	-	-	-	-
Wajo	-	-	-	-	-	-
Sidenreng Rappang	-	-	-	-	-	-
Pinrang	-	-	-	-	-	-
Enrekang	-	-	-	-	-	-
Luwu	-	-	-	-	-	-
Tana Toraja	-	-	-	-	-	-
Luwu Utara	-	-	-	-	-	-
Luwu Timur	-	-	-	-	-	-
Toraja Utara	-	-	-	-	-	-
Makassar	-	-	-	-	-	-
Parepare	-	-	-	-	-	-
Palopo	-	-	-	-	-	-
Sulawesi Selatan	296	102	354	116	341	45

Tabel 2.3 Lanjutan
Table Continued

Kabupaten/Kota <i>Regency/Municipality</i>	Triwulan (IV) <i>Quarter (IV)</i>		Jumlah <i>Total</i>	
	Jantan <i>Male</i>	Betina <i>Female</i>	Jantan <i>Male</i>	Betina <i>Female</i>
	(8)	(9)	(10)	(11)
Kepulauan Selayar	-	-	-	-
Bulukumba	-	-	-	-
Bantaeng	7	20	89	69
Jeneponto	216	53	949	201
Takalar	-	-	-	-
Gowa	2	-	2	-
Sinjai	-	-	-	-
Maros	-	-	-	-
Pangkajene dan Kepulauan	-	-	-	-
Barru	-	-	-	-
Bone	71	21	247	87
Soppeng	2	-	2	-
Wajo	-	-	-	-
Sidenreng Rappang	-	-	-	-
Pinrang	-	-	-	-
Enrekang	-	-	-	-
Luwu	-	-	-	-
Tana Toraja	-	-	-	-
Luwu Utara	-	-	-	-
Luwu Timur	-	-	-	-
Toraja Utara	-	-	-	-
Makassar	-	-	-	-
Parepare	-	-	-	-
Palopo	-	-	-	-
Sulawesi Selatan	298	94	1 289	357

Tabel 2.4 Pemotongan Kambing Menurut Kabupaten/Kota, Jenis Kelamin dan Triwulan (Ekor)
Table 2.4 Goat Slaughtered by Regency/Municipality, Sex, and Quarter (Heads)
2022

Kabupaten/Kota <i>Regency/Municipality</i>	Triwulan (I) <i>Quarter (I)</i>		Triwulan (II) <i>Quarter (II)</i>		Triwulan (III) <i>Quarter (III)</i>	
	Jantan <i>Male</i>	Betina <i>Female</i>	Jantan <i>Male</i>	Betina <i>Female</i>	Jantan <i>Male</i>	Betina <i>Female</i>
	(2)	(3)	(4)	(5)	(6)	(7)
Kepulauan Selayar	-	-	-	-	-	-
Bulukumba	-	-	-	-	-	-
Bantaeng	-	-	-	-	-	-
Jeneponto	-	-	-	-	-	-
Takalar	-	-	-	-	-	-
Gowa	-	-	-	-	-	-
Sinjai	-	-	-	-	-	-
Maros	-	-	-	-	-	-
Pangkajene dan Kepulauan	-	-	-	-	-	-
Barru	-	-	-	-	-	-
Bone	-	-	-	-	-	-
Soppeng	-	-	-	-	-	-
Wajo	-	-	-	-	-	-
Sidenreng Rappang	-	-	-	-	-	-
Pinrang	-	-	-	-	-	-
Enrekang	-	-	-	-	-	-
Luwu	-	-	-	-	-	-
Tana Toraja	-	-	-	-	-	-
Luwu Utara	-	-	-	-	-	-
Luwu Timur	55	41	28	8	10	45
Toraja Utara	-	-	-	-	-	-
Makassar	-	-	-	-	-	-
Parepare	-	-	-	-	-	-
Palopo	-	-	-	-	-	-
Sulawesi Selatan	55	41	28	8	10	45

Tabel 2.4 Lanjutan
Table Continued

Kabupaten/Kota <i>Regency/Municipality</i>	Triwulan (IV) <i>Quarter (IV)</i>		Jumlah <i>Total</i>	
	Jantan <i>Male</i>	Betina <i>Female</i>	Jantan <i>Male</i>	Betina <i>Female</i>
(1)	(8)	(9)	(10)	(11)
Kepulauan Selayar	-	-	-	-
Bulukumba	-	-	-	-
Bantaeng	-	-	-	-
Jeneponto	-	-	-	-
Takalar	-	-	-	-
Gowa	-	-	-	-
Sinjai	-	-	-	-
Maros	-	-	-	-
Pangkajene dan Kepulauan	-	-	-	-
Barru	-	-	-	-
Bone	-	-	-	-
Soppeng	-	-	-	-
Wajo	-	-	-	-
Sidenreng Rappang	-	-	-	-
Pinrang	-	-	-	-
Enrekang	-	-	-	-
Luwu	-	-	-	-
Tana Toraja	-	-	-	-
Luwu Utara	-	-	-	-
Luwu Timur	73	37	166	131
Toraja Utara	-	-	-	-
Makassar	-	-	-	-
Parepare	-	-	-	-
Palopo	-	-	-	-
Sulawesi Selatan	73	37	166	131

Tabel 2.5 Pemotongan Domba Menurut Kabupaten/Kota, Jenis Kelamin dan Triwulan (Ekor)
Table 2.5 Sheep Slaughtered by Regency/Municipality, Sex, and Quarter (Heads)
2022

Kabupaten/Kota <i>Regency/Municipality</i>	Triwulan (I) <i>Quarter (I)</i>		Triwulan (II) <i>Quarter (II)</i>		Triwulan (III) <i>Quarter (III)</i>	
	Jantan <i>Male</i>	Betina <i>Female</i>	Jantan <i>Male</i>	Betina <i>Female</i>	Jantan <i>Male</i>	Betina <i>Female</i>
(1)	(2)	(3)	(4)	(5)	(6)	(7)
Kepulauan Selayar	-	-	-	-	-	-
Bulukumba	-	-	-	-	-	-
Bantaeng	-	-	-	-	-	-
Jeneponto	-	-	-	-	-	-
Takalar	-	-	-	-	-	-
Gowa	-	-	-	-	-	-
Sinjai	-	-	-	-	-	-
Maros	-	-	-	-	-	-
Pangkajene dan Kepulauan	-	-	-	-	-	-
Barru	-	-	-	-	-	-
Bone	-	-	-	-	-	-
Soppeng	-	-	-	-	-	-
Wajo	-	-	-	-	-	-
Sidenreng Rappang	-	-	-	-	-	-
Pinrang	-	-	-	-	-	-
Enrekang	-	-	-	-	-	-
Luwu	-	-	-	-	-	-
Tana Toraja	-	-	-	-	-	-
Luwu Utara	-	-	-	-	-	-
Luwu Timur	-	-	-	-	-	-
Toraja Utara	-	-	-	-	-	-
Makassar	-	-	-	-	-	-
Parepare	-	-	-	-	-	-
Palopo	-	-	-	-	-	-
Sulawesi Selatan	-	-	-	-	-	-

Tabel 2.5 Lanjutan
Table Continued

Kabupaten/Kota <i>Regency/Municipality</i>	Triwulan (IV) <i>Quarter (IV)</i>		Jumlah <i>Total</i>	
	Jantan <i>Male</i>	Betina <i>Female</i>	Jantan <i>Male</i>	Betina <i>Female</i>
	(8)	(9)	(10)	(11)
Kepulauan Selayar	-	-	-	-
Bulukumba	-	-	-	-
Bantaeng	-	-	-	-
Jeneponto	-	-	-	-
Takalar	-	-	-	-
Gowa	-	-	-	-
Sinjai	-	-	-	-
Maros	-	-	-	-
Pangkajene dan Kepulauan	-	-	-	-
Barru	-	-	-	-
Bone	-	-	-	-
Soppeng	-	-	-	-
Wajo	-	-	-	-
Sidenreng Rappang	-	-	-	-
Pinrang	-	-	-	-
Enrekang	-	-	-	-
Luwu	-	-	-	-
Tana Toraja	-	-	-	-
Luwu Utara	-	-	-	-
Luwu Timur	-	-	-	-
Toraja Utara	-	-	-	-
Makassar	-	-	-	-
Parepare	-	-	-	-
Palopo	-	-	-	-
Sulawesi Selatan	-	-	-	-

Tabel 2.6 **Pemotongan Babi Menurut Kabupaten/Kota, Jenis Kelamin dan Triwulan (Ekor)**
Table 2.6 *Pig Slaughtered by Regency/Municipality, Sex, and Quarter (Heads)*
2022

Kabupaten/Kota <i>Regency/Municipality</i>	Triwulan (I) <i>Quarter (I)</i>		Triwulan (II) <i>Quarter (II)</i>		Triwulan (III) <i>Quarter (III)</i>	
	Jantan <i>Male</i>	Betina <i>Female</i>	Jantan <i>Male</i>	Betina <i>Female</i>	Jantan <i>Male</i>	Betina <i>Female</i>
	(2)	(3)	(4)	(5)	(6)	(7)
Kepulauan Selayar	-	-	-	-	-	-
Bulukumba	-	-	-	-	-	-
Bantaeng	-	-	-	-	-	-
Jeneponto	-	-	-	-	-	-
Takalar	-	-	-	-	-	-
Gowa	-	-	-	-	-	-
Sinjai	-	-	-	-	-	-
Maros	-	-	-	-	-	-
Pangkajene dan Kepulauan	-	-	-	-	-	-
Barru	-	-	-	-	-	-
Bone	-	-	-	-	-	-
Soppeng	-	-	-	-	-	-
Wajo	-	-	-	-	-	-
Sidenreng Rappang	-	-	-	-	-	-
Pinrang	-	-	-	-	-	-
Enrekang	-	-	-	-	-	-
Luwu	-	-	-	-	-	-
Tana Toraja	9	9	26	10	31	9
Luwu Utara	-	-	-	-	-	-
Luwu Timur	-	-	-	-	-	-
Toraja Utara	-	27	6	18	6	18
Makassar	-	-	-	-	-	-
Parepare	-	-	-	-	-	-
Palopo	-	-	-	-	-	-
Sulawesi Selatan	9	36	32	28	37	27

Tabel 2.6 Lanjutan
Table Continued

Kabupaten/Kota <i>Regency/Municipality</i>	Triwulan (IV) <i>Quarter (IV)</i>		Jumlah <i>Total</i>	
	Jantan <i>Male</i>	Betina <i>Female</i>	Jantan <i>Male</i>	Betina <i>Female</i>
(1)	(8)	(9)	(10)	(11)
Kepulauan Selayar	-	-	-	-
Bulukumba	-	-	-	-
Bantaeng	-	-	-	-
Jeneponto	-	-	-	-
Takalar	-	-	-	-
Gowa	-	-	-	-
Sinjai	-	-	-	-
Maros	-	-	-	-
Pangkajene dan Kepulauan	-	-	-	-
Barru	-	-	-	-
Bone	-	-	-	-
Soppeng	-	-	-	-
Wajo	-	-	-	-
Sidenreng Rappang	-	-	-	-
Pinrang	-	-	-	-
Enrekang	-	-	-	-
Luwu	-	-	-	-
Tana Toraja	32	4	98	32
Luwu Utara	-	-	-	-
Luwu Timur	-	-	-	-
Toraja Utara	10	14	22	77
Makassar	-	-	-	-
Parepare	-	-	-	-
Palopo	-	-	-	-
Sulawesi Selatan	42	18	120	109

Tabel 3.1 Jumlah Sapi yang Dipotong di RPH/TPH Menurut Kabupaten/Kota dan Kepemilikan Ternak (Ekor)
Table Number of Cattle Slaughtered in Slaughterhouse by Regency/Municipality and Ownership (Heads)
2022

Kabupaten/Kota <i>Regency/Municipality</i>	Ruta Usaha		Perusahaan <i>Establishment</i>	Pedagang <i>Trader</i>	Lainnya <i>Others</i>	Jumlah <i>Total</i>
	Ternak <i>Livestock Household</i>	Bukan Ternak <i>Not Livestock Household</i>				
(1)	(2)	(3)	(4)	(5)	(6)	(7)
Kepulauan Selayar	15	163	-	-	-	178
Bulukumba	-	44	1 812	158	-	2 014
Bantaeng	-	64	-	479	-	543
Jeneponto	-	-	-	-	-	-
Takalar	-	-	-	882	-	882
Gowa	4	113	-	386	3	506
Sinjai	563	-	-	1 043	-	1 606
Maros	1 525	-	-	-	-	1 525
Pangkep	-	-	-	2 584	-	2 584
Barru	158	245	-	207	12	622
Bone	62	-	-	2 252	187	2 501
Soppeng	940	70	-	896	11	1 917
Wajo	-	344	-	1 214	-	1 558
Sidenreng Rappang	501	233	-	351	10	1 095
Pinrang	-	-	-	2 189	-	2 189
Enrekang	-	-	-	-	198	198
Luwu	662	36	-	290	209	1 197
Tana Toraja	-	-	-	87	27	114
Luwu Utara	1 262	-	-	-	716	1 978
Luwu Timur	274	94	-	485	1 126	1 979
Toraja Utara	-	-	-	28	-	28
Makassar	2 983	-	-	1 567	-	4 550
Parepare	-	-	-	1 544	-	1 544
Palopo	-	-	-	-	4 437	4 437
Sulawesi Selatan	8 949	1 406	1 812	16 642	6 936	35 745

Tabel 3.2 Jumlah Kerbau yang Dipotong di RPH/TPH Menurut Kabupaten/Kota dan Kepemilikan Ternak (Ekor)
Table 3.2 Number of Buffalo Slaughtered in Slaughterhouse by Regency/Municipality and Ownership (Heads)
2022

Kabupaten/Kota <i>Regency/Municipality</i>	Ruta Usaha		Perusahaan <i>Establishment</i>	Pedagang <i>Trader</i>	Lainnya <i>Others</i>	Jumlah <i>Total</i>
	Ternak <i>Livestock Household</i>	Bukan Ternak <i>Not Livestock Household</i>				
(1)	(2)	(3)	(4)	(5)	(6)	(7)
Kepulauan Selayar	-	25	-	-	-	25
Bulukumba	-	-	-	-	-	-
Bantaeng	-	-	-	11	-	11
Jeneponto	-	-	-	-	-	-
Takalar	-	-	-	-	-	-
Gowa	-	-	-	-	-	-
Sinjai	-	-	-	-	-	-
Maros	-	-	-	-	-	-
Pangkep	-	-	-	-	-	-
Barru	-	-	-	-	-	-
Bone	-	-	-	-	-	-
Soppeng	-	-	-	-	-	-
Wajo	-	-	-	-	-	-
Sidenreng Rappang	-	-	-	-	-	-
Pinrang	-	-	-	39	-	39
Enrekang	-	-	-	-	5	5
Luwu	5	-	-	-	-	5
Tana Toraja	-	-	-	-	-	-
Luwu Utara	24	-	-	-	-	24
Luwu Timur	-	-	-	-	-	-
Toraja Utara	-	-	-	20	-	20
Makassar	10	-	-	-	-	10
Parepare	-	-	-	37	-	37
Palopo	-	-	-	-	-	-
Sulawesi Selatan	39	25	-	107	5	176

Tabel 3.3 Jumlah Kuda yang Dipotong di RPH/TPH Menurut Kabupaten/Kota dan Kepemilikan Ternak (Ekor)
Table Number of Horse Slaughtered in Slaughterhouse by Regency/Municipality and Ownership (Heads)
2022

Kabupaten/Kota <i>Regency/Municipality</i>	Ruta Usaha		Perusahaan <i>Establishment</i>	Pedagang <i>Trader</i>	Lainnya <i>Others</i>	Jumlah <i>Total</i>
	Ternak <i>Livestock Household</i>	Bukan Ternak <i>Not Livestock Household</i>				
(1)	(2)	(3)	(4)	(5)	(6)	(7)
Kepulauan Selayar	-	-	-	-	-	-
Bulukumba	-	-	-	-	-	-
Bantaeng	-	11	-	147	-	158
Jeneponto	-	301	-	849	-	1 150
Takalar	-	-	-	-	-	-
Gowa	-	-	-	2	-	2
Sinjai	-	-	-	-	-	-
Maros	-	-	-	-	-	-
Pangkep	-	-	-	-	-	-
Barru	-	-	-	-	-	-
Bone	30	53	-	251	-	334
Soppeng	-	2	-	-	-	2
Wajo	-	-	-	-	-	-
Sidenreng Rappang	-	-	-	-	-	-
Pinrang	-	-	-	-	-	-
Enrekang	-	-	-	-	-	-
Luwu	-	-	-	-	-	-
Tana Toraja	-	-	-	-	-	-
Luwu Utara	-	-	-	-	-	-
Luwu Timur	-	-	-	-	-	-
Toraja Utara	-	-	-	-	-	-
Makassar	-	-	-	-	-	-
Parepare	-	-	-	-	-	-
Palopo	-	-	-	-	-	-
Sulawesi Selatan	30	367	-	1 249	-	1 646

Tabel 3.4 Jumlah Kambing yang Dipotong di RPH/TPH Menurut Kabupaten/Kota dan Kepemilikan Ternak (Ekor)
Table 3.4 Number of Goat Slaughtered in Slaughterhouse by Regency/Municipality and Ownership (Heads)
2022

Kabupaten/Kota <i>Regency/Municipality</i>	Ruta Usaha		Perusahaan <i>Establishment</i>	Pedagang <i>Trader</i>	Lainnya <i>Others</i>	Jumlah <i>Total</i>
	Ternak <i>Livestock Household</i>	Bukan Ternak <i>Not Livestock Household</i>				
(1)	(2)	(3)	(4)	(5)	(6)	(7)
Kepulauan Selayar	-	-	-	-	-	-
Bulukumba	-	-	-	-	-	-
Bantaeng	-	-	-	-	-	-
Jeneponto	-	-	-	-	-	-
Takalar	-	-	-	-	-	-
Gowa	-	-	-	-	-	-
Sinjai	-	-	-	-	-	-
Maros	-	-	-	-	-	-
Pangkep	-	-	-	-	-	-
Barru	-	-	-	-	-	-
Bone	-	-	-	-	-	-
Soppeng	-	-	-	-	-	-
Wajo	-	-	-	-	-	-
Sidenreng Rappang	-	-	-	-	-	-
Pinrang	-	-	-	-	-	-
Enrekang	-	-	-	-	-	-
Luwu	-	-	-	-	-	-
Tana Toraja	-	-	-	-	-	-
Luwu Utara	-	-	-	-	-	-
Luwu Timur	-	-	-	36	261	297
Toraja Utara	-	-	-	-	-	-
Makassar	-	-	-	-	-	-
Parepare	-	-	-	-	-	-
Palopo	-	-	-	-	-	-
Sulawesi Selatan	-	-	-	36	261	297

Tabel 3.5 Jumlah Domba yang Dipotong di RPH/TPH Menurut Kabupaten/Kota dan Kepemilikan Ternak (Ekor)
Table 3.5 Number of Sheep Slaughtered in Slaughterhouse by Regency/Municipality and Ownership (Heads)
2022

Kabupaten/Kota <i>Regency/Municipality</i>	Ruta Usaha		Perusahaan <i>Establishment</i>	Pedagang <i>Trader</i>	Lainnya <i>Others</i>	Jumlah <i>Total</i>
	Ternak <i>Livestock Household</i>	Bukan Ternak <i>Not Livestock Household</i>				
(1)	(2)	(3)	(4)	(5)	(6)	(7)
Kepulauan Selayar	-	-	-	-	-	-
Bulukumba	-	-	-	-	-	-
Bantaeng	-	-	-	-	-	-
Jeneponto	-	-	-	-	-	-
Takalar	-	-	-	-	-	-
Gowa	-	-	-	-	-	-
Sinjai	-	-	-	-	-	-
Maros	-	-	-	-	-	-
Pangkep	-	-	-	-	-	-
Barru	-	-	-	-	-	-
Bone	-	-	-	-	-	-
Soppeng	-	-	-	-	-	-
Wajo	-	-	-	-	-	-
Sidenreng Rappang	-	-	-	-	-	-
Pinrang	-	-	-	-	-	-
Enrekang	-	-	-	-	-	-
Luwu	-	-	-	-	-	-
Tana Toraja	-	-	-	-	-	-
Luwu Utara	-	-	-	-	-	-
Luwu Timur	-	-	-	-	-	-
Toraja Utara	-	-	-	-	-	-
Makassar	-	-	-	-	-	-
Parepare	-	-	-	-	-	-
Palopo	-	-	-	-	-	-
Sulawesi Selatan	-	-	-	-	-	-

Tabel 3.6 Jumlah Babi yang Dipotong di RPH/TPH Menurut Kabupaten/Kota dan Kepemilikan Ternak (Ekor)
Table 3.6 Number of Pig Slaughtered in Slaughterhouse by Regency/Municipality and Ownership (Heads)
2022

Kabupaten/Kota Regency/Municipality	Ruta Usaha		Perusahaan Establishment	Pedagang Trader	Lainnya Others	Jumlah Total
	Ternak Livestock Household	Bukan Ternak Not Livestock Household				
(1)	(2)	(3)	(4)	(5)	(6)	(7)
Kepulauan Selayar	-	-	-	-	-	-
Bulukumba	-	-	-	-	-	-
Bantaeng	-	-	-	-	-	-
Jeneponto	-	-	-	-	-	-
Takalar	-	-	-	-	-	-
Gowa	-	-	-	-	-	-
Sinjai	-	-	-	-	-	-
Maros	-	-	-	-	-	-
Pangkep	-	-	-	-	-	-
Barru	-	-	-	-	-	-
Bone	-	-	-	-	-	-
Soppeng	-	-	-	-	-	-
Wajo	-	-	-	-	-	-
Sidenreng Rappang	-	-	-	-	-	-
Pinrang	-	-	-	-	-	-
Enrekang	-	-	-	-	-	-
Luwu	-	-	-	-	-	-
Tana Toraja	130	-	-	-	-	130
Luwu Utara	-	-	-	-	-	-
Luwu Timur	-	-	-	-	-	-
Toraja Utara	99	-	-	-	-	99
Makassar	-	-	-	-	-	-
Parepare	-	-	-	-	-	-
Palopo	-	-	-	-	-	-
Sulawesi Selatan	229	-	-	-	-	229

Tabel 4.1 Pemotongan Sapi Tercatat di Luar RPH/TPH Menurut Kabupaten/Kota dan Triwulan (Ekor)
Table Number of Recorded Cattle Slaughtered Outside the Slaughterhouse by Regency/Municipality and Quarter (Heads)
2022

Kabupaten/Kota Regency/Municipality	Triwulan/ Quarter				Jumlah Total
	I	II	III	IV	
(1)	(2)	(3)	(4)	(5)	(6)
Kepulauan Selayar	-	-	-	-	-
Bulukumba	-	-	-	-	-
Bantaeng	23	72	894	183	1 172
Jeneponto	-	-	-	-	-
Takalar	-	-	748	-	748
Gowa	-	-	-	-	-
Sinjai	-	-	-	-	-
Maros	-	-	-	-	-
Pangkep	-	-	-	-	-
Barru	-	-	-	-	-
Bone	-	-	-	-	-
Soppeng	-	-	-	-	-
Wajo	25	18	17	15	75
Sidenreng Rappang	-	-	-	-	-
Pinrang	-	-	-	-	-
Enrekang	-	-	-	-	-
Luwu	-	52	18	17	87
Tana Toraja	1	-	288	-	289
Luwu Utara	69	62	606	27	764
Luwu Timur	1	-	33	-	34
Toraja Utara	-	-	-	-	-
Makassar	-	-	-	-	-
Parepare	-	-	887	-	887
Palopo	-	-	-	-	-
Sulawesi Selatan	119	204	3 491	242	4 056

Tabel 4.2 **Pemotongan Kerbau Tercatat di Luar RPH/TPH Menurut Kabupaten/Kota dan Triwulan (Ekor)**
Number of Recorded Buffalo Slaughtered Outside the Slaughterhouse by Regency/Municipality and Quarter (Heads)
2022

Kabupaten/Kota Regency/Municipality	Triwulan/ Quarter				Jumlah
	I	II	III	IV	Total
(1)	(2)	(3)	(4)	(5)	(6)
Kepulauan Selayar	-	-	-	-	-
Bulukumba	-	-	-	-	-
Bantaeng	-	-	-	-	-
Jeneponto	-	-	-	-	-
Takalar	-	-	-	-	-
Gowa	-	-	-	-	-
Sinjai	-	-	-	-	-
Maros	-	-	-	-	-
Pangkep	-	-	-	-	-
Barru	-	-	-	-	-
Bone	-	-	-	-	-
Soppeng	-	-	-	-	-
Wajo	-	-	-	-	-
Sidenreng Rappang	-	-	-	-	-
Pinrang	-	-	-	-	-
Enrekang	-	-	-	-	-
Luwu	-	1	-	-	1
Tana Toraja	823	-	1 632	941	3 396
Luwu Utara	-	-	2	1	3
Luwu Timur	-	-	-	-	-
Toraja Utara	-	-	-	-	-
Makassar	-	-	-	-	-
Parepare	-	-	-	-	-
Palopo	-	-	-	-	-
Sulawesi Selatan	823	1	1 634	942	3 400

Tabel 4.3 **Pemotongan Kuda Tercatat di Luar RPH/TPH Menurut Kabupaten/Kota dan Triwulan (Ekor)**
Table *Number of Recorded Horse Slaughtered Outside the Slaughterhouse by Regency/Municipality and Quarter (Heads)*
2022

Kabupaten/Kota <i>Regency/Municipality</i>	Triwulan/ <i>Quarter</i>				Jumlah <i>Total</i>
	I	II	III	IV	
(1)	(2)	(3)	(4)	(5)	(6)
Kepulauan Selayar	-	-	-	-	-
Bulukumba	-	-	-	-	-
Bantaeng	10	22	136	149	317
Jeneponto	-	-	-	-	-
Takalar	-	-	-	-	-
Gowa	-	-	-	-	-
Sinjai	-	-	-	-	-
Maros	-	-	-	-	-
Pangkep	-	-	-	-	-
Barru	-	-	-	-	-
Bone	-	-	-	-	-
Soppeng	-	-	-	-	-
Wajo	-	-	-	-	-
Sidenreng Rappang	-	-	-	-	-
Pinrang	-	-	-	-	-
Enrekang	-	-	-	-	-
Luwu	-	-	-	-	-
Tana Toraja	-	-	-	-	-
Luwu Utara	-	-	-	-	-
Luwu Timur	-	-	-	-	-
Toraja Utara	-	-	-	-	-
Makassar	-	-	-	-	-
Parepare	-	-	-	-	-
Palopo	-	-	-	-	-
Sulawesi Selatan	10	22	136	149	317

Tabel 4.4 Pemotongan Kambing Tercatat di Luar RPH/TPH Menurut Kabupaten/Kota dan Triwulan (Ekor)
Table Number of Recorded Goat Slaughtered Outside the Slaughterhouse by Regency/ Municipality and Quarter (Heads)
2022

Kabupaten/Kota Regency/Municipality	Triwulan/ Quarter				Jumlah Total
	I	II	III	IV	
(1)	(2)	(3)	(4)	(5)	(6)
Kepulauan Selayar	-	-	-	-	-
Bulukumba	-	-	-	-	-
Bantaeng	874	221	793	839	2 727
Jeneponto	-	-	-	-	-
Takalar	-	-	-	-	-
Gowa	-	-	-	-	-
Sinjai	-	-	-	-	-
Maros	-	-	-	-	-
Pangkep	-	-	-	-	-
Barru	-	-	-	-	-
Bone	-	-	-	-	-
Soppeng	-	-	-	-	-
Wajo	-	-	-	-	-
Sidenreng Rappang	-	-	-	-	-
Pinrang	-	-	-	-	-
Enrekang	-	-	-	-	-
Luwu	-	-	-	-	-
Tana Toraja	-	-	84	-	84
Luwu Utara	-	-	21	-	21
Luwu Timur	-	-	-	-	-
Toraja Utara	-	-	-	-	-
Makassar	-	-	-	-	-
Parepare	-	-	107	-	107
Palopo	-	-	-	-	-
Sulawesi Selatan	874	221	1 005	839	2 939

Tabel 4.5 **Pemotongan Domba Tercatat di Luar RPH/TPH Menurut Kabupaten/Kota dan Triwulan (Ekor)**
Table *Number of Recorded Sheep Slaughtered Outside the Slaughterhouse by Regency/ Municipality and Quarter (Heads)*
2022

Kabupaten/Kota <i>Regency/Municipality</i>	Triwulan/ <i>Quarter</i>				Jumlah <i>Total</i>
	I	II	III	IV	
(1)	(2)	(3)	(4)	(5)	(6)
Kepulauan Selayar	-	-	-	-	-
Bulukumba	-	-	-	-	-
Bantaeng	-	-	-	-	-
Jeneponto	-	-	-	-	-
Takalar	-	-	-	-	-
Gowa	-	-	-	-	-
Sinjai	-	-	-	-	-
Maros	-	-	-	-	-
Pangkep	-	-	-	-	-
Barru	-	-	-	-	-
Bone	-	-	-	-	-
Soppeng	-	-	-	-	-
Wajo	-	-	-	-	-
Sidenreng Rappang	-	-	-	-	-
Pinrang	-	-	-	-	-
Enrekang	-	-	-	-	-
Luwu	-	-	-	-	-
Tana Toraja	-	-	-	-	-
Luwu Utara	-	-	-	-	-
Luwu Timur	-	-	-	-	-
Toraja Utara	-	-	-	-	-
Makassar	-	-	-	-	-
Parepare	-	-	-	-	-
Palopo	-	-	-	-	-
Sulawesi Selatan	-	-	-	-	-

Tabel 4.6 **Pemotongan Babi Tercatat di Luar RPH/TPH Menurut Kabupaten/Kota dan Triwulan (Ekor)**
Number of Recorded Pig Slaughtered Outside the Slaughterhouse by Regency/Municipality and Quarter (Heads)
2022

Kabupaten/Kota Regency/Municipality	Triwulan/ Quarter				Jumlah Total
	I	II	III	IV	
(1)	(2)	(3)	(4)	(5)	(6)
Kepulauan Selayar	-	-	-	-	-
Bulukumba	-	-	-	-	-
Bantaeng	-	-	-	-	-
Jenepono	-	-	-	-	-
Takalar	-	-	-	-	-
Gowa	-	-	-	-	-
Sinjai	-	-	-	-	-
Maros	-	-	-	-	-
Pangkep	-	-	-	-	-
Barru	-	-	-	-	-
Bone	-	-	-	-	-
Soppeng	-	-	-	-	-
Wajo	-	-	-	-	-
Sidenreng Rappang	-	-	-	-	-
Pinrang	-	-	-	-	-
Enrekang	-	-	-	-	-
Luwu	-	-	-	-	-
Tana Toraja	5 216	-	6 989	5 071	17 276
Luwu Utara	-	-	-	-	-
Luwu Timur	-	-	-	-	-
Toraja Utara	-	-	-	-	-
Makassar	-	-	-	-	-
Parepare	-	-	-	-	-
Palopo	-	-	-	-	-
Sulawesi Selatan	5 216	-	6 989	5 071	17 276

Tabel 5.1.1 Rata-Rata Berat Hidup dan Hasil Produksi Sapi yang Dipotong Menurut Kabupaten/Kota (Kg), Triwulan I
Average Live Weight and Production of Cattle Slaughtered by Regency/ Municipality (Kg), 1st Quarter
2022

Kabupaten/Kota <i>Regency/Municipality</i>	Hidup <i>Live</i>	Karkas <i>Carcas</i>	Daging <i>Meat</i>	Jeroan <i>Innard</i>	Kulit Basah <i>Leather</i>	Lainnya <i>Others</i>
(1)	(2)	(3)	(4)	(5)	(6)	(7)
Kepulauan Selayar	178.60	94.57	69.43	14.89	18.66	14.06
Bulukumba	350.00	150.00	120.00	30.00	16.00	34.00
Bantaeng	229.00	125.94	93.74	22.94	16.74	17.69
Jeneponto	-	-	-	-	-	-
Takalar	210.00	98.00	76.00	15.00	15.00	14.00
Gowa	232.19	97.24	73.03	22.69	15.84	20.64
Sinjai	273.00	163.00	128.00	25.00	22.00	23.00
Maros	196.08	103.71	74.99	16.02	12.84	15.16
Pangkep	208.81	108.35	76.88	16.63	14.91	25.84
Barru	276.86	112.48	89.24	27.62	22.00	26.00
Bone	286.19	160.28	125.96	39.34	30.46	37.34
Soppeng	180.87	90.48	69.80	16.72	17.83	15.56
Wajo	258.18	122.39	94.07	21.86	17.76	20.86
Sidenreng Rappang	206.28	96.06	72.36	16.90	13.91	14.64
Pinrang	250.00	107.00	75.00	22.00	21.00	25.00
Enrekang	173.00	96.00	72.00	17.00	12.00	14.00
Luwu	230.20	116.43	87.96	24.01	18.85	24.40
Tana Toraja	171.00	100.00	77.00	15.00	10.00	15.00
Luwu Utara	216.32	129.74	103.50	32.06	18.41	25.54
Luwu Timur	237.15	113.29	85.28	19.30	15.01	18.09
Toraja Utara	200.00	100.00	75.00	16.00	10.00	15.00
Makassar	214.00	90.00	64.00	16.00	18.00	13.00
Parepare	250.27	113.12	85.11	28.03	22.02	27.03
Palopo	225.98	134.69	99.38	33.45	20.99	21.04
Sulawesi Selatan	237.98	120.48	91.09	24.42	19.03	22.21

Tabel 5.1.2 Rata-Rata Berat Hidup dan Hasil Produksi Sapi yang Dipotong Menurut Kabupaten/Kota (Kg), Triwulan II
Average Live Weight and Production of Cattle Slaughtered by Regency/ Municipality (Kg), 2nd Quarter
2022

Kabupaten/Kota <i>Regency/Municipality</i>	Hidup <i>Live</i>	Karkas <i>Carcas</i>	Daging <i>Meat</i>	Jeroan <i>Innard</i>	Kulit Basah <i>Leather</i>	Lainnya <i>Others</i>
(1)	(2)	(3)	(4)	(5)	(6)	(7)
Kepulauan Selayar	197.50	104.12	76.10	21.10	20.40	14.90
Bulukumba	350.00	150.00	120.00	30.00	16.00	34.00
Bantaeng	257.51	141.59	105.61	25.89	19.08	21.49
Jeneponto	-	-	-	-	-	-
Takalar	210.00	98.00	76.00	15.00	15.00	14.00
Gowa	263.33	110.32	79.12	25.36	16.37	19.92
Sinjai	268.00	136.00	103.00	21.00	22.00	20.00
Maros	202.60	99.35	74.40	17.92	14.17	14.80
Pangkep	202.81	105.41	75.00	16.00	14.00	24.80
Barru	276.46	111.00	78.73	27.00	22.00	26.00
Bone	276.42	152.16	107.03	23.33	29.63	29.42
Soppeng	182.43	91.27	67.30	15.98	17.95	13.95
Wajo	255.13	122.48	93.20	21.28	16.14	18.99
Sidenreng Rappang	204.72	102.59	79.66	20.32	17.44	17.76
Pinrang	250.00	107.00	75.00	22.00	21.00	25.00
Enrekang	185.00	102.00	76.00	19.00	14.00	15.00
Luwu	244.80	121.20	88.65	23.25	18.33	22.28
Tana Toraja	171.00	101.00	76.00	16.00	11.00	15.00
Luwu Utara	223.19	133.85	106.75	32.67	19.85	23.92
Luwu Timur	275.86	132.38	98.08	22.67	16.52	19.95
Toraja Utara	253.00	127.00	95.00	20.00	13.00	18.00
Makassar	250.00	125.00	94.00	25.00	16.00	30.00
Parepare	250.00	113.00	84.00	28.00	22.00	27.00
Palopo	223.48	131.25	92.30	32.54	22.03	21.65
Sulawesi Selatan	244.24	122.97	90.89	24.35	19.04	23.47

Tabel 5.1.3 Rata-Rata Berat Hidup dan Hasil Produksi Sapi yang Dipotong Menurut Kabupaten/Kota (Kg), Triwulan III
Average Live Weight and Production of Cattle Slaughtered by Regency/ Municipality (Kg), 3rd Quarter
2022

Kabupaten/Kota <i>Regency/Municipality</i>	Hidup <i>Live</i>	Karkas <i>Carcas</i>	Daging <i>Meat</i>	Jeroan <i>Innard</i>	Kulit Basah <i>Leather</i>	Lainnya <i>Others</i>
(1)	(2)	(3)	(4)	(5)	(6)	(7)
Kepulauan Selayar	186.82	98.04	72.37	18.16	19.41	14.27
Bulukumba	350.00	155.00	120.00	30.00	16.00	34.00
Bantaeng	246.01	135.28	100.84	24.71	18.14	19.00
Jeneponto	-	-	-	-	-	-
Takalar	210.00	98.00	76.00	15.00	15.00	14.00
Gowa	258.09	109.06	80.59	24.51	17.26	20.76
Sinjai	261.00	139.00	111.00	21.00	22.00	20.00
Maros	204.16	96.39	72.46	17.09	14.23	14.16
Pangkep	202.56	105.25	75.09	16.15	14.15	24.78
Barru	268.98	108.59	86.39	26.80	21.00	25.00
Bone	254.44	147.04	110.21	35.83	27.93	34.69
Soppeng	181.30	93.50	71.38	17.69	16.30	13.74
Wajo	265.17	128.63	101.22	21.32	15.04	18.73
Sidenreng Rappang	200.42	100.98	74.35	19.86	16.60	17.25
Pinrang	250.00	107.00	75.00	21.00	21.00	25.00
Enrekang	204.00	114.00	86.00	21.00	13.00	16.00
Luwu	229.35	111.61	79.46	20.77	16.72	21.48
Tana Toraja	171.00	98.00	77.00	15.00	10.00	14.00
Luwu Utara	211.54	126.76	100.98	26.71	14.56	23.19
Luwu Timur	248.76	118.28	89.04	20.55	14.40	18.29
Toraja Utara	225.00	121.00	91.00	19.00	13.00	17.00
Makassar	250.00	125.00	94.00	25.00	16.00	30.00
Parepare	250.00	113.00	84.00	28.00	22.00	27.00
Palopo	194.02	114.84	86.72	28.38	22.53	27.12
Sulawesi Selatan	234.03	118.14	89.00	23.39	18.01	24.00

Tabel 5.1.4 Rata-Rata Berat Hidup dan Hasil Produksi Sapi yang Dipotong Menurut Kabupaten/Kota (Kg), Triwulan IV
Average Live Weight and Production of Cattle Slaughtered by Regency/ Municipality (Kg), 4th Quarter
2022

Kabupaten/Kota <i>Regency/Municipality</i>	Hidup <i>Live</i>	Karkas <i>Carcas</i>	Daging <i>Meat</i>	Jeroan <i>Innard</i>	Kulit Basah <i>Leather</i>	Lainnya <i>Others</i>
(1)	(2)	(3)	(4)	(5)	(6)	(7)
Kepulauan Selayar	192.41	101.16	74.09	18.84	19.84	14.50
Bulukumba	250.00	150.00	120.00	30.00	16.00	34.00
Bantaeng	253.23	139.23	103.80	25.46	18.73	19.55
Jeneponto	-	-	-	-	-	-
Takalar	210.00	98.00	76.00	15.00	15.00	14.00
Gowa	212.57	98.67	73.73	23.19	17.20	19.53
Sinjai	248.00	139.00	110.00	30.00	20.00	20.00
Maros	210.07	105.62	76.96	17.26	14.46	15.24
Pangkep	198.83	103.74	73.45	16.00	14.00	21.26
Barru	283.40	113.36	83.88	27.84	22.00	26.84
Bone	249.39	139.30	110.51	30.30	27.08	31.81
Soppeng	178.13	88.80	68.40	17.38	16.34	14.37
Wajo	267.69	131.02	102.26	21.64	15.43	18.65
Sidenreng Rappang	198.13	100.63	75.28	21.81	15.40	17.23
Pinrang	250.00	107.00	75.00	21.00	21.00	25.00
Enrekang	192.00	107.00	80.00	20.00	15.00	15.00
Luwu	233.07	112.41	81.67	19.20	15.93	21.35
Tana Toraja	171.00	98.00	77.00	15.00	10.00	14.00
Luwu Utara	226.16	134.40	107.14	24.45	17.57	22.03
Luwu Timur	228.78	110.95	83.29	19.56	12.58	16.48
Toraja Utara	228.00	112.00	84.00	19.00	12.00	16.00
Makassar	391.00	165.00	118.00	31.00	31.00	24.00
Parepare	250.00	113.00	84.00	27.00	22.00	27.00
Palopo	183.28	103.02	72.95	24.72	14.92	15.08
Sulawesi Selatan	253.49	124.40	92.62	24.36	19.82	21.55

Tabel 5.1.5 Rata-Rata Berat Hidup dan Hasil Produksi Sapi yang Dipotong Menurut Kabupaten/Kota (Kg)
Table Average Live Weight and Production of Cattle Slaughtered by Regency/ Municipality (Kg)
2022

Kabupaten/Kota Regency/Municipality	Hidup Live	Karkas Carcas	Daging Meat	Jeroan Innard	Kulit Basah Leather	Lainnya Others
(1)	(2)	(3)	(4)	(5)	(6)	(7)
Kepulauan Selayar	189.58	99.84	73.26	18.51	19.65	14.46
Bulukumba	327.86	151.43	120.00	30.00	16.00	34.00
Bantaeng	245.43	134.96	100.58	24.64	18.09	19.47
Jeneponto	-	-	-	-	-	-
Takalar	210.00	98.00	76.00	15.00	15.00	14.00
Gowa	244.54	104.77	77.08	24.12	16.67	20.20
Sinjai	264.03	146.81	115.16	24.18	21.60	21.05
Maros	203.45	100.91	74.60	17.16	13.99	14.81
Pangkep	202.86	105.48	75.02	16.17	14.22	24.19
Barru	276.54	111.34	84.24	27.31	21.75	25.98
Bone	267.10	149.77	112.88	31.54	28.82	33.02
Soppeng	180.76	91.10	69.26	16.93	17.12	14.39
Wajo	261.68	126.25	97.80	21.52	16.07	19.28
Sidenreng Rappang	202.23	100.17	75.42	19.78	15.90	16.77
Pinrang	250.00	107.00	75.00	21.53	21.00	25.00
Enrekang	188.84	104.89	78.58	19.31	13.57	15.04
Luwu	234.90	115.71	84.59	21.91	17.51	22.36
Tana Toraja	171.00	99.39	76.71	15.29	10.29	14.55
Luwu Utara	219.39	131.25	104.65	29.13	17.69	23.72
Luwu Timur	250.23	119.95	89.75	20.69	14.85	18.39
Toraja Utara	227.18	116.61	87.50	18.68	12.25	16.64
Makassar	291.90	132.30	96.71	25.40	21.54	24.79
Parepare	250.06	113.03	84.27	27.78	22.01	27.01
Palopo	208.06	121.81	88.27	30.00	20.25	21.23
Sulawesi Selatan	242.51	121.54	90.89	24.13	18.97	22.84

Tabel 5.2.1 Rata-Rata Berat Hidup dan Hasil Produksi Sapi Potong Non BX yang Dipotong Menurut Kabupaten/Kota (Kg), Triwulan I
Average Live Weight and Production of Non BX Cattle Slaughtered by Regency/ Municipality (Kg), 1st Quarter
2022

Kabupaten/Kota <i>Regency/Municipality</i>	Hidup <i>Live</i>	Karkas <i>Carcas</i>	Daging <i>Meat</i>	Jeroan <i>Innard</i>	Kulit Basah <i>Leather</i>	Lainnya <i>Others</i>
(1)	(2)	(3)	(4)	(5)	(6)	(7)
Kepulauan Selayar	178.60	94.57	69.43	14.89	18.66	14.06
Bulukumba	350.00	150.00	120.00	30.00	16.00	34.00
Bantaeng	228.07	125.43	93.36	22.84	16.66	17.62
Jeneponto	-	-	-	-	-	-
Takalar	210.00	98.00	76.00	15.00	15.00	14.00
Gowa	232.19	97.24	73.03	22.69	15.84	20.64
Sinjai	273.00	163.00	128.00	25.00	22.00	23.00
Maros	196.08	103.71	74.99	16.02	12.84	15.16
Pangkep	208.81	108.35	76.88	16.63	14.91	25.84
Barru	276.86	112.48	89.24	27.62	22.00	26.00
Bone	286.19	160.28	125.96	39.34	30.46	37.34
Soppeng	180.87	90.48	69.80	16.72	17.83	15.56
Wajo	258.18	122.39	94.07	21.86	17.76	20.86
Sidenreng Rappang	206.28	96.06	72.36	16.90	13.91	14.64
Pinrang	250.00	107.00	75.00	22.00	21.00	25.00
Enrekang	173.00	96.00	72.00	17.00	12.00	14.00
Luwu	230.20	116.43	87.96	24.01	18.85	24.40
Tana Toraja	171.00	100.00	77.00	15.00	10.00	15.00
Luwu Utara	216.32	129.74	103.50	32.06	18.41	25.54
Luwu Timur	236.28	113.08	85.12	19.12	14.87	17.92
Toraja Utara	200.00	100.00	75.00	16.00	10.00	15.00
Makassar	214.00	90.00	64.00	16.00	18.00	13.00
Parepare	250.27	113.12	85.11	28.03	22.02	27.03
Palopo	225.98	134.69	99.38	33.45	20.99	21.04
Sulawesi Selatan	237.91	120.46	91.08	24.41	19.02	22.20

Tabel 5.2.2 Rata-Rata Berat Hidup dan Hasil Produksi Sapi Potong Non BX yang Dipotong Menurut Kabupaten/Kota (Kg), Triwulan II
Average Live Weight and Production of Non BX Cattle Slaughtered by Regency/Municipality (Kg), 2nd Quarter
2022

Kabupaten/Kota Regency/Municipality	Hidup Live	Karkas Carcas	Daging Meat	Jeroan Innard	Kulit Basah Leather	Lainnya Others
(1)	(2)	(3)	(4)	(5)	(6)	(7)
Kepulauan Selayar	197.50	104.12	76.10	21.10	20.40	14.90
Bulukumba	350.00	150.00	120.00	30.00	16.00	34.00
Bantaeng	255.91	140.71	104.94	25.73	18.95	21.37
Jeneponto	-	-	-	-	-	-
Takalar	210.00	98.00	76.00	15.00	15.00	14.00
Gowa	263.33	110.32	79.12	25.36	16.37	19.92
Sinjai	268.00	136.00	103.00	21.00	22.00	20.00
Maros	202.60	99.35	74.40	17.92	14.17	14.80
Pangkep	202.81	105.41	75.00	16.00	14.00	24.80
Barru	276.46	111.00	78.73	27.00	22.00	26.00
Bone	276.42	152.16	107.03	23.33	29.63	29.42
Soppeng	182.43	91.27	67.30	15.98	17.95	13.95
Wajo	255.13	122.48	93.20	21.28	16.14	18.99
Sidenreng Rappang	204.72	102.59	79.66	20.32	17.44	17.76
Pinrang	250.00	107.00	75.00	22.00	21.00	25.00
Enrekang	185.00	102.00	76.00	19.00	14.00	15.00
Luwu	244.80	121.20	88.65	23.25	18.33	22.28
Tana Toraja	171.00	101.00	76.00	16.00	11.00	15.00
Luwu Utara	223.19	133.85	106.75	32.67	19.85	23.92
Luwu Timur	275.55	132.43	98.10	22.55	16.47	19.92
Toraja Utara	253.00	127.00	95.00	20.00	13.00	18.00
Makassar	250.00	125.00	94.00	25.00	16.00	30.00
Parepare	250.00	113.00	84.00	28.00	22.00	27.00
Palopo	223.48	131.25	92.30	32.54	22.03	21.65
Sulawesi Selatan	244.16	122.95	90.87	24.34	19.04	23.47

Tabel 5.2.3 Rata-Rata Berat Hidup dan Hasil Produksi Sapi Potong Non BX yang Dipotong Menurut Kabupaten/Kota (Kg), Triwulan III
Average Live Weight and Production of Non BX Cattle Slaughtered by Regency/Municipality (Kg), 3rd Quarter
2022

Kabupaten/Kota <i>Regency/Municipality</i>	Hidup <i>Live</i>	Karkas <i>Carcas</i>	Daging <i>Meat</i>	Jeroan <i>Innard</i>	Kulit Basah <i>Leather</i>	Lainnya <i>Others</i>
(1)	(2)	(3)	(4)	(5)	(6)	(7)
Kepulauan Selayar	186.82	98.04	72.37	18.16	19.41	14.27
Bulukumba	350.00	155.00	120.00	30.00	16.00	34.00
Bantaeng	246.01	135.28	100.84	24.71	18.14	19.00
Jeneponto	-	-	-	-	-	-
Takalar	210.00	98.00	76.00	15.00	15.00	14.00
Gowa	258.09	109.06	80.59	24.51	17.26	20.76
Sinjai	261.00	139.00	111.00	21.00	22.00	20.00
Maros	204.16	96.39	72.46	17.09	14.23	14.16
Pangkep	202.56	105.25	75.09	16.15	14.15	24.78
Barru	268.98	108.59	86.39	26.80	21.00	25.00
Bone	254.44	147.04	110.21	35.83	27.93	34.69
Soppeng	178.71	91.91	70.10	17.48	16.18	13.51
Wajo	265.17	128.63	101.22	21.32	15.04	18.73
Sidenreng Rappang	200.42	100.98	74.35	19.86	16.60	17.25
Pinrang	250.00	107.00	75.00	21.00	21.00	25.00
Enrekang	204.00	114.00	86.00	21.00	13.00	16.00
Luwu	229.35	111.61	79.46	20.77	16.72	21.48
Tana Toraja	171.00	98.00	77.00	15.00	10.00	14.00
Luwu Utara	211.54	126.76	100.98	26.71	14.56	23.19
Luwu Timur	247.11	117.50	88.47	20.40	14.31	18.21
Toraja Utara	225.00	121.00	91.00	19.00	13.00	17.00
Makassar	250.00	125.00	94.00	25.00	16.00	30.00
Parepare	250.00	113.00	84.00	28.00	22.00	27.00
Palopo	194.02	114.84	86.72	28.38	22.53	27.12
Sulawesi Selatan	233.81	118.02	88.91	23.37	18.00	23.99

Tabel 5.2.4 Rata-Rata Berat Hidup dan Hasil Produksi Sapi Potong Non BX yang Dipotong Menurut Kabupaten/Kota (Kg), Triwulan IV
Average Live Weight and Production of Non BX Cattle Slaughtered by Regency/Municipality (Kg), 4th Quarter
2022

Kabupaten/Kota <i>Regency/Municipality</i>	Hidup <i>Live</i>	Karkas <i>Carcas</i>	Daging <i>Meat</i>	Jeroan <i>Innard</i>	Kulit Basah <i>Leather</i>	Lainnya <i>Others</i>
(1)	(2)	(3)	(4)	(5)	(6)	(7)
Kepulauan Selayar	192.41	101.16	74.09	18.84	19.84	14.50
Bulukumba	250.00	150.00	120.00	30.00	16.00	34.00
Bantaeng	253.23	139.23	103.80	25.46	18.73	19.55
Jeneponto	-	-	-	-	-	-
Takalar	210.00	98.00	76.00	15.00	15.00	14.00
Gowa	212.57	98.67	73.73	23.19	17.20	19.53
Sinjai	248.00	139.00	110.00	30.00	20.00	20.00
Maros	210.07	105.62	76.96	17.26	14.46	15.24
Pangkep	198.83	103.74	73.45	16.00	14.00	21.26
Barru	283.40	113.36	83.88	27.84	22.00	26.84
Bone	249.39	139.30	110.51	30.30	27.08	31.81
Soppeng	178.13	88.80	68.40	17.38	16.34	14.37
Wajo	267.69	131.02	102.26	21.64	15.43	18.65
Sidenreng Rappang	198.13	100.63	75.28	21.81	15.40	17.23
Pinrang	250.00	107.00	75.00	21.00	21.00	25.00
Enrekang	192.00	107.00	80.00	20.00	15.00	15.00
Luwu	233.07	112.41	81.67	19.20	15.93	21.35
Tana Toraja	171.00	98.00	77.00	15.00	10.00	14.00
Luwu Utara	226.16	134.40	107.14	24.45	17.57	22.03
Luwu Timur	226.81	110.19	82.73	19.27	12.45	16.38
Toraja Utara	228.00	112.00	84.00	19.00	12.00	16.00
Makassar	391.00	165.00	118.00	31.00	31.00	24.00
Parepare	250.00	113.00	84.00	27.00	22.00	27.00
Palopo	183.28	103.02	72.95	24.72	14.92	15.08
Sulawesi Selatan	253.42	124.37	92.60	24.35	19.82	21.55

Tabel 5.2.5 Rata-Rata Berat Hidup dan Hasil Produksi Sapi Potong Non BX yang Dipotong Menurut Kabupaten/Kota (Kg)
Average Live Weight and Production of Non BX Cattle Slaughtered by Regency/ Municipality (Kg)
2022

Kabupaten/Kota <i>Regency/Municipality</i>	Hidup <i>Live</i>	Karkas <i>Carcas</i>	Daging <i>Meat</i>	Jeroan <i>Innard</i>	Kulit Basah <i>Leather</i>	Lainnya <i>Others</i>
(1)	(2)	(3)	(4)	(5)	(6)	(7)
Kepulauan Selayar	189.58	99.84	73.26	18.51	19.65	14.46
Bulukumba	327.86	151.43	120.00	30.00	16.00	34.00
Bantaeng	244.60	134.50	100.23	24.56	18.02	19.40
Jeneponto	-	-	-	-	-	-
Takalar	210.00	98.00	76.00	15.00	15.00	14.00
Gowa	244.54	104.77	77.08	24.12	16.67	20.20
Sinjai	264.03	146.81	115.16	24.18	21.60	21.05
Maros	203.45	100.91	74.60	17.16	13.99	14.81
Pangkep	202.86	105.48	75.02	16.17	14.22	24.19
Barru	276.54	111.34	84.24	27.31	21.75	25.98
Bone	267.10	149.77	112.88	31.54	28.82	33.02
Soppeng	180.08	90.68	68.91	16.88	17.09	14.33
Wajo	261.68	126.25	97.80	21.52	16.07	19.28
Sidenreng Rappang	202.23	100.17	75.42	19.78	15.90	16.77
Pinrang	250.00	107.00	75.00	21.53	21.00	25.00
Enrekang	188.84	104.89	78.58	19.31	13.57	15.04
Luwu	234.90	115.71	84.59	21.91	17.51	22.36
Tana Toraja	171.00	99.39	76.71	15.29	10.29	14.55
Luwu Utara	219.39	131.25	104.65	29.13	17.69	23.72
Luwu Timur	249.17	119.60	89.48	20.52	14.76	18.30
Toraja Utara	227.18	116.61	87.50	18.68	12.25	16.64
Makassar	291.90	132.30	96.71	25.40	21.54	24.79
Parepare	250.06	113.03	84.27	27.78	22.01	27.01
Palopo	208.06	121.81	88.27	30.00	20.25	21.23
Sulawesi Selatan	242.41	121.50	90.86	24.12	18.97	22.83

Tabel 5.3.1 Rata-Rata Berat Hidup dan Hasil Produksi Sapi Brahman yang Dipotong Menurut Kabupaten/Kota (Kg), Triwulan I
Average Live Weight and Production of Brahman Cattle Slaughtered by Regency/ Municipality (Kg), 1st Quarter
2022

Kabupaten/Kota <i>Regency/Municipality</i>	Hidup <i>Live</i>	Karkas <i>Carcas</i>	Daging <i>Meat</i>	Jeroan <i>Innard</i>	Kulit Basah <i>Leather</i>	Lainnya <i>Others</i>
(1)	(2)	(3)	(4)	(5)	(6)	(7)
Kepulauan Selayar	-	-	-	-	-	-
Bulukumba	-	-	-	-	-	-
Bantaeng	395.00	217.00	163.00	41.00	31.00	31.00
Jeneponto	-	-	-	-	-	-
Takalar	-	-	-	-	-	-
Gowa	-	-	-	-	-	-
Sinjai	-	-	-	-	-	-
Maros	-	-	-	-	-	-
Pangkep	-	-	-	-	-	-
Barru	-	-	-	-	-	-
Bone	-	-	-	-	-	-
Soppeng	-	-	-	-	-	-
Wajo	-	-	-	-	-	-
Sidenreng Rappang	-	-	-	-	-	-
Pinrang	-	-	-	-	-	-
Enrekang	-	-	-	-	-	-
Luwu	-	-	-	-	-	-
Tana Toraja	-	-	-	-	-	-
Luwu Utara	-	-	-	-	-	-
Luwu Timur	300.00	128.00	97.00	32.00	25.00	30.00
Toraja Utara	-	-	-	-	-	-
Makassar	-	-	-	-	-	-
Parepare	-	-	-	-	-	-
Palopo	-	-	-	-	-	-
Sulawesi Selatan	311.88	139.13	105.25	33.13	25.75	30.13

Tabel 5.3.2 Rata-Rata Berat Hidup dan Hasil Produksi Sapi Brahman yang Dipotong Menurut Kabupaten/Kota (Kg), Triwulan II
Average Live Weight and Production of Brahman Cattle Slaughtered by Regency/Municipality (Kg), 2nd Quarter
2022

Kabupaten/Kota <i>Regency/Municipality</i>	Hidup <i>Live</i>	Karkas <i>Carcas</i>	Daging <i>Meat</i>	Jeroan <i>Innard</i>	Kulit Basah <i>Leather</i>	Lainnya <i>Others</i>
(1)	(2)	(3)	(4)	(5)	(6)	(7)
Kepulauan Selayar	-	-	-	-	-	-
Bulukumba	-	-	-	-	-	-
Bantaeng	395.00	217.00	163.00	40.00	30.00	31.00
Jeneponto	-	-	-	-	-	-
Takalar	-	-	-	-	-	-
Gowa	-	-	-	-	-	-
Sinjai	-	-	-	-	-	-
Maros	-	-	-	-	-	-
Pangkep	-	-	-	-	-	-
Barru	-	-	-	-	-	-
Bone	-	-	-	-	-	-
Soppeng	-	-	-	-	-	-
Wajo	-	-	-	-	-	-
Sidenreng Rappang	-	-	-	-	-	-
Pinrang	-	-	-	-	-	-
Enrekang	-	-	-	-	-	-
Luwu	-	-	-	-	-	-
Tana Toraja	-	-	-	-	-	-
Luwu Utara	-	-	-	-	-	-
Luwu Timur	300.00	129.00	97.00	32.00	19.88	22.13
Toraja Utara	-	-	-	-	-	-
Makassar	-	-	-	-	-	-
Parepare	-	-	-	-	-	-
Palopo	-	-	-	-	-	-
Sulawesi Selatan	319.00	146.60	110.20	33.60	21.90	23.90

Tabel 5.3.3 Rata-Rata Berat Hidup dan Hasil Produksi Sapi Brahman yang Dipotong Menurut Kabupaten/Kota (Kg), Triwulan III
Average Live Weight and Production of Brahman Cattle Slaughtered by Regency/Municipality (Kg), 3rd Quarter
2022

Kabupaten/Kota <i>Regency/Municipality</i>	Hidup <i>Live</i>	Karkas <i>Carcas</i>	Daging <i>Meat</i>	Jeroan <i>Innard</i>	Kulit Basah <i>Leather</i>	Lainnya <i>Others</i>
(1)	(2)	(3)	(4)	(5)	(6)	(7)
Kepulauan Selayar	-	-	-	-	-	-
Bulukumba	-	-	-	-	-	-
Bantaeng	-	-	-	-	-	-
Jeneponto	-	-	-	-	-	-
Takalar	-	-	-	-	-	-
Gowa	-	-	-	-	-	-
Sinjai	-	-	-	-	-	-
Maros	-	-	-	-	-	-
Pangkep	-	-	-	-	-	-
Barru	-	-	-	-	-	-
Bone	-	-	-	-	-	-
Soppeng	616.00	360.00	288.00	54.00	36.00	51.00
Wajo	-	-	-	-	-	-
Sidenreng Rappang	-	-	-	-	-	-
Pinrang	-	-	-	-	-	-
Enrekang	-	-	-	-	-	-
Luwu	-	-	-	-	-	-
Tana Toraja	-	-	-	-	-	-
Luwu Utara	-	-	-	-	-	-
Luwu Timur	347.43	164.71	123.29	29.57	19.71	23.29
Toraja Utara	-	-	-	-	-	-
Makassar	-	-	-	-	-	-
Parepare	-	-	-	-	-	-
Palopo	-	-	-	-	-	-
Sulawesi Selatan	428.00	223.30	172.70	36.90	24.60	31.60

Tabel 5.3.4 Rata-Rata Berat Hidup dan Hasil Produksi Sapi Brahman yang Dipotong Menurut Kabupaten/Kota (Kg), Triwulan IV
Average Live Weight and Production of Brahman Cattle Slaughtered by Regency/Municipality (Kg), 4th Quarter
2022

Kabupaten/Kota <i>Regency/Municipality</i>	Hidup <i>Live</i>	Karkas <i>Carcas</i>	Daging <i>Meat</i>	Jeroan <i>Innard</i>	Kulit Basah <i>Leather</i>	Lainnya <i>Others</i>
(1)	(2)	(3)	(4)	(5)	(6)	(7)
Kepulauan Selayar	-	-	-	-	-	-
Bulukumba	-	-	-	-	-	-
Bantaeng	-	-	-	-	-	-
Jeneponto	-	-	-	-	-	-
Takalar	-	-	-	-	-	-
Gowa	-	-	-	-	-	-
Sinjai	-	-	-	-	-	-
Maros	-	-	-	-	-	-
Pangkep	-	-	-	-	-	-
Barru	-	-	-	-	-	-
Bone	-	-	-	-	-	-
Soppeng	-	-	-	-	-	-
Wajo	-	-	-	-	-	-
Sidenreng Rappang	-	-	-	-	-	-
Pinrang	-	-	-	-	-	-
Enrekang	-	-	-	-	-	-
Luwu	-	-	-	-	-	-
Tana Toraja	-	-	-	-	-	-
Luwu Utara	-	-	-	-	-	-
Luwu Timur	342.86	154.86	116.00	36.71	20.00	22.43
Toraja Utara	-	-	-	-	-	-
Makassar	-	-	-	-	-	-
Parepare	-	-	-	-	-	-
Palopo	-	-	-	-	-	-
Sulawesi Selatan	342.86	154.86	116.00	36.71	20.00	22.43

Tabel 5.3.5 Rata-Rata Berat Hidup dan Hasil Produksi Sapi Brahman yang Dipotong Menurut Kabupaten/Kota (Kg)
Average Live Weight and Production of Brahman Cattle Slaughtered by Regency/Municipality (Kg)
2022

Kabupaten/Kota <i>Regency/Municipality</i>	Hidup <i>Live</i>	Karkas <i>Carcas</i>	Daging <i>Meat</i>	Jeroan <i>Innard</i>	Kulit Basah <i>Leather</i>	Lainnya <i>Others</i>
(1)	(2)	(3)	(4)	(5)	(6)	(7)
Kepulauan Selayar	-	-	-	-	-	-
Bulukumba	-	-	-	-	-	-
Bantaeng	395.00	217.00	163.00	40.33	30.33	31.00
Jeneponto	-	-	-	-	-	-
Takalar	-	-	-	-	-	-
Gowa	-	-	-	-	-	-
Sinjai	-	-	-	-	-	-
Maros	-	-	-	-	-	-
Pangkep	-	-	-	-	-	-
Barru	-	-	-	-	-	-
Bone	-	-	-	-	-	-
Soppeng	616.00	360.00	288.00	54.00	36.00	51.00
Wajo	-	-	-	-	-	-
Sidenreng Rappang	-	-	-	-	-	-
Pinrang	-	-	-	-	-	-
Enrekang	-	-	-	-	-	-
Luwu	-	-	-	-	-	-
Tana Toraja	-	-	-	-	-	-
Luwu Utara	-	-	-	-	-	-
Luwu Timur	321.79	143.62	107.93	32.55	21.10	24.38
Toraja Utara	-	-	-	-	-	-
Makassar	-	-	-	-	-	-
Parepare	-	-	-	-	-	-
Palopo	-	-	-	-	-	-
Sulawesi Selatan	353.29	168.46	128.09	35.06	23.17	27.23

Tabel 5.4.1 Rata-Rata Berat Hidup dan Hasil Produksi Sapi Perah yang Dipotong Menurut Kabupaten/Kota (Kg), Triwulan I
Average Live Weight and Production of Dairy Cattle Slaughtered by Regency/ Municipality (Kg), 1st Quarter
2022

Kabupaten/Kota <i>Regency/Municipality</i>	Hidup <i>Live</i>	Karkas <i>Carcas</i>	Daging <i>Meat</i>	Jeroan <i>Innard</i>	Kulit Basah <i>Leather</i>	Lainnya <i>Others</i>
(1)	(2)	(3)	(4)	(5)	(6)	(7)
Kepulauan Selayar	-	-	-	-	-	-
Bulukumba	-	-	-	-	-	-
Bantaeng	-	-	-	-	-	-
Jeneponto	-	-	-	-	-	-
Takalar	-	-	-	-	-	-
Gowa	-	-	-	-	-	-
Sinjai	-	-	-	-	-	-
Maros	-	-	-	-	-	-
Pangkep	-	-	-	-	-	-
Barru	-	-	-	-	-	-
Bone	-	-	-	-	-	-
Soppeng	-	-	-	-	-	-
Wajo	-	-	-	-	-	-
Sidenreng Rappang	-	-	-	-	-	-
Pinrang	-	-	-	-	-	-
Enrekang	-	-	-	-	-	-
Luwu	-	-	-	-	-	-
Tana Toraja	-	-	-	-	-	-
Luwu Utara	-	-	-	-	-	-
Luwu Timur	-	-	-	-	-	-
Toraja Utara	-	-	-	-	-	-
Makassar	-	-	-	-	-	-
Parepare	-	-	-	-	-	-
Palopo	-	-	-	-	-	-
Sulawesi Selatan	-	-	-	-	-	-

Tabel 5.4.2 Rata-Rata Berat Hidup dan Hasil Produksi Sapi Perah yang Dipotong Menurut Kabupaten/Kota (Kg), Triwulan II
Table Average Live Weight and Production of Dairy Cattle Slaughtered by Regency/ Municipality (Kg), 2nd Quarter 2022

Kabupaten/Kota Regency/Municipality	Hidup Live	Karkas Carcas	Daging Meat	Jeroan Innard	Kulit Basah Leather	Lainnya Others
(1)	(2)	(3)	(4)	(5)	(6)	(7)
Kepulauan Selayar	-	-	-	-	-	-
Bulukumba	-	-	-	-	-	-
Bantaeng	-	-	-	-	-	-
Jeneponto	-	-	-	-	-	-
Takalar	-	-	-	-	-	-
Gowa	-	-	-	-	-	-
Sinjai	-	-	-	-	-	-
Maros	-	-	-	-	-	-
Pangkep	-	-	-	-	-	-
Barru	-	-	-	-	-	-
Bone	-	-	-	-	-	-
Soppeng	-	-	-	-	-	-
Wajo	-	-	-	-	-	-
Sidenreng Rappang	-	-	-	-	-	-
Pinrang	-	-	-	-	-	-
Enrekang	-	-	-	-	-	-
Luwu	-	-	-	-	-	-
Tana Toraja	-	-	-	-	-	-
Luwu Utara	-	-	-	-	-	-
Luwu Timur	-	-	-	-	-	-
Toraja Utara	-	-	-	-	-	-
Makassar	-	-	-	-	-	-
Parepare	-	-	-	-	-	-
Palopo	-	-	-	-	-	-
Sulawesi Selatan	-	-	-	-	-	-

Tabel 5.4.3 Rata-Rata Berat Hidup dan Hasil Produksi Sapi Perah yang Dipotong Menurut Kabupaten/Kota (Kg), Triwulan III
Average Live Weight and Production of Dairy Cattle Slaughtered by Regency/Municipality (Kg), 3rd Quarter
2022

Kabupaten/Kota <i>Regency/Municipality</i>	Hidup <i>Live</i>	Karkas <i>Carcas</i>	Daging <i>Meat</i>	Jeroan <i>Innard</i>	Kulit Basah <i>Leather</i>	Lainnya <i>Others</i>
(1)	(2)	(3)	(4)	(5)	(6)	(7)
Kepulauan Selayar	-	-	-	-	-	-
Bulukumba	-	-	-	-	-	-
Bantaeng	-	-	-	-	-	-
Jeneponto	-	-	-	-	-	-
Takalar	-	-	-	-	-	-
Gowa	-	-	-	-	-	-
Sinjai	-	-	-	-	-	-
Maros	-	-	-	-	-	-
Pangkep	-	-	-	-	-	-
Barru	-	-	-	-	-	-
Bone	-	-	-	-	-	-
Soppeng	-	-	-	-	-	-
Wajo	-	-	-	-	-	-
Sidenreng Rappang	-	-	-	-	-	-
Pinrang	-	-	-	-	-	-
Enrekang	-	-	-	-	-	-
Luwu	-	-	-	-	-	-
Tana Toraja	-	-	-	-	-	-
Luwu Utara	-	-	-	-	-	-
Luwu Timur	-	-	-	-	-	-
Toraja Utara	-	-	-	-	-	-
Makassar	-	-	-	-	-	-
Parepare	-	-	-	-	-	-
Palopo	-	-	-	-	-	-
Sulawesi Selatan	-	-	-	-	-	-

Tabel 5.4.4 Rata-Rata Berat Hidup dan Hasil Produksi Sapi Perah yang Dipotong Menurut Kabupaten/Kota (Kg), Triwulan IV
Table Average Live Weight and Production of Dairy Cattle Slaughtered by Regency/ Municipality (Kg), 4th Quarter
2022

Kabupaten/Kota <i>Regency/Municipality</i>	Hidup <i>Live</i>	Karkas <i>Carcas</i>	Daging <i>Meat</i>	Jeroan <i>Innard</i>	Kulit Basah <i>Leather</i>	Lainnya <i>Others</i>
(1)	(2)	(3)	(4)	(5)	(6)	(7)
Kepulauan Selayar	-	-	-	-	-	-
Bulukumba	-	-	-	-	-	-
Bantaeng	-	-	-	-	-	-
Jeneponto	-	-	-	-	-	-
Takalar	-	-	-	-	-	-
Gowa	-	-	-	-	-	-
Sinjai	-	-	-	-	-	-
Maros	-	-	-	-	-	-
Pangkep	-	-	-	-	-	-
Barru	-	-	-	-	-	-
Bone	-	-	-	-	-	-
Soppeng	-	-	-	-	-	-
Wajo	-	-	-	-	-	-
Sidenreng Rappang	-	-	-	-	-	-
Pinrang	-	-	-	-	-	-
Enrekang	-	-	-	-	-	-
Luwu	-	-	-	-	-	-
Tana Toraja	-	-	-	-	-	-
Luwu Utara	-	-	-	-	-	-
Luwu Timur	-	-	-	-	-	-
Toraja Utara	-	-	-	-	-	-
Makassar	-	-	-	-	-	-
Parepare	300.00	140.00	102.00	35.00	28.00	30.00
Palopo	-	-	-	-	-	-
Sulawesi Selatan	300.00	140.00	102.00	35.00	28.00	30.00

Tabel 5.4.5 Rata-Rata Berat Hidup dan Hasil Produksi Sapi Perah yang Dipotong Menurut Kabupaten/Kota (Kg)
Average Live Weight and Production of Dairy Cattle Slaughtered by Regency/ Municipality (Kg)
2022

Kabupaten/Kota <i>Regency/Municipality</i>	Hidup <i>Live</i>	Karkas <i>Carcas</i>	Daging <i>Meat</i>	Jeroan <i>Innard</i>	Kulit Basah <i>Leather</i>	Lainnya <i>Others</i>
(1)	(2)	(3)	(4)	(5)	(6)	(7)
Kepulauan Selayar	-	-	-	-	-	-
Bulukumba	-	-	-	-	-	-
Bantaeng	-	-	-	-	-	-
Jeneponto	-	-	-	-	-	-
Takalar	-	-	-	-	-	-
Gowa	-	-	-	-	-	-
Sinjai	-	-	-	-	-	-
Maros	-	-	-	-	-	-
Pangkep	-	-	-	-	-	-
Barru	-	-	-	-	-	-
Bone	-	-	-	-	-	-
Soppeng	-	-	-	-	-	-
Wajo	-	-	-	-	-	-
Sidenreng Rappang	-	-	-	-	-	-
Pinrang	-	-	-	-	-	-
Enrekang	-	-	-	-	-	-
Luwu	-	-	-	-	-	-
Tana Toraja	-	-	-	-	-	-
Luwu Utara	-	-	-	-	-	-
Luwu Timur	-	-	-	-	-	-
Toraja Utara	-	-	-	-	-	-
Makassar	-	-	-	-	-	-
Parepare	300.00	140.00	102.00	35.00	28.00	30.00
Palopo	-	-	-	-	-	-
Sulawesi Selatan	300.00	140.00	102.00	35.00	28.00	30.00

Tabel 5.5.1 Rata-Rata Berat Hidup dan Hasil Produksi Kerbau yang Dipotong Menurut Kabupaten/Kota (Kg), Triwulan I
Table Average Live Weight and Production of Buffalo Slaughtered by Regency/Municipality (Kg), 1st Quarter
2022

Kabupaten/Kota Regency/Municipality	Hidup Live	Karkas Carcas	Daging Meat	Jeroan Innard	Kulit Basah Leather	Lainnya Others
(1)	(2)	(3)	(4)	(5)	(6)	(7)
Kepulauan Selayar	253.00	132.00	98.00	23.00	26.00	19.00
Bulukumba	-	-	-	-	-	-
Bantaeng	365.00	200.00	150.00	37.00	27.00	29.00
Jeneponto	-	-	-	-	-	-
Takalar	-	-	-	-	-	-
Gowa	-	-	-	-	-	-
Sinjai	-	-	-	-	-	-
Maros	-	-	-	-	-	-
Pangkep	-	-	-	-	-	-
Barru	-	-	-	-	-	-
Bone	-	-	-	-	-	-
Soppeng	-	-	-	-	-	-
Wajo	-	-	-	-	-	-
Sidenreng Rappang	-	-	-	-	-	-
Pinrang	350.00	154.00	115.00	28.00	23.00	30.00
Enrekang	231.00	122.00	94.00	23.00	14.00	18.00
Luwu	-	-	-	-	-	-
Tana Toraja	-	-	-	-	-	-
Luwu Utara	322.00	193.00	154.00	48.00	27.00	37.00
Luwu Timur	-	-	-	-	-	-
Toraja Utara	284.00	142.00	107.00	25.00	15.00	20.00
Makassar	500.00	200.00	150.00	30.00	40.00	29.00
Parepare	350.00	158.00	125.00	39.00	31.00	37.00
Palopo	-	-	-	-	-	-
Sulawesi Selatan	338.44	160.16	122.22	31.27	25.82	28.13

Tabel 5.5.2 Rata-Rata Berat Hidup dan Hasil Produksi Kerbau yang Dipotong Menurut Kabupaten/Kota (Kg), Triwulan II
Average Live Weight and Production of Buffalo Slaughtered by Regency/ Municipality (Kg), 2nd Quarter
2022

Kabupaten/Kota <i>Regency/Municipality</i>	Hidup <i>Live</i>	Karkas <i>Carcas</i>	Daging <i>Meat</i>	Jeroan <i>Innard</i>	Kulit Basah <i>Leather</i>	Lainnya <i>Others</i>
(1)	(2)	(3)	(4)	(5)	(6)	(7)
Kepulauan Selayar	279.00	144.00	110.00	26.00	28.00	21.00
Bulukumba	-	-	-	-	-	-
Bantaeng	365.00	200.00	150.00	37.00	27.00	29.00
Jeneponto	-	-	-	-	-	-
Takalar	-	-	-	-	-	-
Gowa	-	-	-	-	-	-
Sinjai	-	-	-	-	-	-
Maros	-	-	-	-	-	-
Pangkep	-	-	-	-	-	-
Barru	-	-	-	-	-	-
Bone	-	-	-	-	-	-
Soppeng	-	-	-	-	-	-
Wajo	-	-	-	-	-	-
Sidenreng Rappang	-	-	-	-	-	-
Pinrang	350.00	154.00	115.00	28.00	23.00	30.00
Enrekang	223.00	127.00	98.00	25.00	18.00	18.00
Luwu	378.00	189.00	133.00	29.00	21.00	30.00
Tana Toraja	-	-	-	-	-	-
Luwu Utara	275.00	165.00	132.00	41.00	24.00	32.00
Luwu Timur	-	-	-	-	-	-
Toraja Utara	300.00	150.00	113.00	25.00	15.00	22.00
Makassar	300.00	150.00	113.00	30.00	20.00	36.00
Parepare	350.00	158.00	125.00	39.00	31.00	37.00
Palopo	-	-	-	-	-	-
Sulawesi Selatan	327.15	159.98	122.18	32.60	25.44	30.22

Tabel 5.5.3 Rata-Rata Berat Hidup dan Hasil Produksi Kerbau yang Dipotong Menurut Kabupaten/Kota (Kg), Triwulan III
Table Average Live Weight and Production of Buffalo Slaughtered by Regency/Municipality (Kg), 3rd Quarter 2022

Kabupaten/Kota Regency/Municipality	Hidup Live	Karkas Carcas	Daging Meat	Jeroan Innard	Kulit Basah Leather	Lainnya Others
(1)	(2)	(3)	(4)	(5)	(6)	(7)
Kepulauan Selayar	260.29	134.29	100.43	22.71	26.43	19.57
Bulukumba	-	-	-	-	-	-
Bantaeng	365.00	200.00	150.00	50.00	27.00	29.00
Jeneponto	-	-	-	-	-	-
Takalar	-	-	-	-	-	-
Gowa	-	-	-	-	-	-
Sinjai	-	-	-	-	-	-
Maros	-	-	-	-	-	-
Pangkep	-	-	-	-	-	-
Barru	-	-	-	-	-	-
Bone	-	-	-	-	-	-
Soppeng	-	-	-	-	-	-
Wajo	-	-	-	-	-	-
Sidenreng Rappang	-	-	-	-	-	-
Pinrang	350.00	154.00	115.00	28.00	23.00	30.00
Enrekang	219.00	125.00	96.00	26.00	15.00	18.00
Luwu	-	-	-	-	-	-
Tana Toraja	-	-	-	-	-	-
Luwu Utara	300.00	180.00	144.00	45.00	26.00	40.00
Luwu Timur	-	-	-	-	-	-
Toraja Utara	266.00	133.00	100.00	25.00	14.00	19.00
Makassar	-	-	-	-	-	-
Parepare	350.00	158.00	126.00	39.00	31.00	27.00
Palopo	-	-	-	-	-	-
Sulawesi Selatan	316.79	154.34	118.38	32.48	25.76	26.93

Tabel 5.5.4 Rata-Rata Berat Hidup dan Hasil Produksi Kerbau yang Dipotong Menurut Kabupaten/Kota (Kg), Triwulan IV
Table Average Live Weight and Production of Buffalo Slaughtered by Regency/ Municipality (Kg), 4th Quarter
2022

Kabupaten/Kota <i>Regency/Municipality</i>	Hidup <i>Live</i>	Karkas <i>Carcas</i>	Daging <i>Meat</i>	Jeroan <i>Innard</i>	Kulit Basah <i>Leather</i>	Lainnya <i>Others</i>
(1)	(2)	(3)	(4)	(5)	(6)	(7)
Kepulauan Selayar	288.00	149.00	113.00	28.00	29.00	21.00
Bulukumba	-	-	-	-	-	-
Bantaeng	365.00	200.00	150.00	37.00	27.00	29.00
Jeneponto	-	-	-	-	-	-
Takalar	-	-	-	-	-	-
Gowa	-	-	-	-	-	-
Sinjai	-	-	-	-	-	-
Maros	-	-	-	-	-	-
Pangkep	-	-	-	-	-	-
Barru	-	-	-	-	-	-
Bone	-	-	-	-	-	-
Soppeng	-	-	-	-	-	-
Wajo	-	-	-	-	-	-
Sidenreng Rappang	-	-	-	-	-	-
Pinrang	350.00	154.00	115.00	28.00	23.00	30.00
Enrekang	260.00	135.00	95.00	27.00	16.00	19.00
Luwu	-	-	-	-	-	-
Tana Toraja	-	-	-	-	-	-
Luwu Utara	282.00	169.00	135.00	26.00	20.00	28.00
Luwu Timur	-	-	-	-	-	-
Toraja Utara	283.00	142.00	107.00	26.00	15.00	20.00
Makassar	-	-	-	-	-	-
Parepare	350.00	158.00	125.00	39.00	31.00	37.00
Palopo	-	-	-	-	-	-
Sulawesi Selatan	317.81	159.81	122.55	28.49	22.55	27.94

Tabel 5.5.5 Rata-Rata Berat Hidup dan Hasil Produksi Kerbau yang Dipotong Menurut Kabupaten/Kota (Kg)
Table Average Live Weight and Production of Buffalo Slaughtered by Regency/Municipality (Kg)
2022

Kabupaten/Kota <i>Regency/Municipality</i>	Hidup <i>Live</i>	Karkas <i>Carcas</i>	Daging <i>Meat</i>	Jeroan <i>Innard</i>	Kulit Basah <i>Leather</i>	Lainnya <i>Others</i>
(1)	(2)	(3)	(4)	(5)	(6)	(7)
Kepulauan Selayar	268.96	139.20	104.92	24.68	27.24	20.12
Bulukumba	-	-	-	-	-	-
Bantaeng	365.00	200.00	150.00	39.36	27.00	29.00
Jeneponto	-	-	-	-	-	-
Takalar	-	-	-	-	-	-
Gowa	-	-	-	-	-	-
Sinjai	-	-	-	-	-	-
Maros	-	-	-	-	-	-
Pangkep	-	-	-	-	-	-
Barru	-	-	-	-	-	-
Bone	-	-	-	-	-	-
Soppeng	-	-	-	-	-	-
Wajo	-	-	-	-	-	-
Sidenreng Rappang	-	-	-	-	-	-
Pinrang	350.00	154.00	115.00	28.00	23.00	30.00
Enrekang	231.20	127.20	96.20	25.20	16.20	18.20
Luwu	378.00	189.00	133.00	29.00	21.00	30.00
Tana Toraja	-	-	-	-	-	-
Luwu Utara	292.00	175.04	139.83	34.21	22.54	31.71
Luwu Timur	-	-	-	-	-	-
Toraja Utara	287.70	143.95	108.45	25.20	14.95	20.55
Makassar	420.00	180.00	135.20	30.00	32.00	31.80
Parepare	350.00	158.00	125.19	39.00	31.00	35.11
Palopo	-	-	-	-	-	-
Sulawesi Selatan	325.84	159.05	121.66	31.14	24.82	28.53

Tabel 5.6.1 Rata-Rata Berat Hidup dan Hasil Produksi Kuda yang Dipotong Menurut Kabupaten/Kota (Kg), Triwulan I
Average Live Weight and Production of Horse Slaughtered by Regency/Municipality (Kg), 1st Quarter
2022

Kabupaten/Kota <i>Regency/Municipality</i>	Hidup <i>Live</i>	Karkas <i>Carcas</i>	Daging <i>Meat</i>	Jeroan <i>Innard</i>	Kulit Basah <i>Leather</i>	Lainnya <i>Others</i>
(1)	(2)	(3)	(4)	(5)	(6)	(7)
Kepulauan Selayar	-	-	-	-	-	-
Bulukumba	-	-	-	-	-	-
Bantaeng	232.00	127.00	90.00	22.00	16.00	18.00
Jeneponto	215.78	113.78	89.22	18.00	12.00	16.00
Takalar	-	-	-	-	-	-
Gowa	-	-	-	-	-	-
Sinjai	-	-	-	-	-	-
Maros	-	-	-	-	-	-
Pangkep	-	-	-	-	-	-
Barru	-	-	-	-	-	-
Bone	195.67	115.33	88.17	18.06	11.83	16.44
Soppeng	-	-	-	-	-	-
Wajo	-	-	-	-	-	-
Sidenreng Rappang	-	-	-	-	-	-
Pinrang	-	-	-	-	-	-
Enrekang	-	-	-	-	-	-
Luwu	-	-	-	-	-	-
Tana Toraja	-	-	-	-	-	-
Luwu Utara	-	-	-	-	-	-
Luwu Timur	-	-	-	-	-	-
Toraja Utara	-	-	-	-	-	-
Makassar	-	-	-	-	-	-
Parepare	-	-	-	-	-	-
Palopo	-	-	-	-	-	-
Sulawesi Selatan	213.16	114.89	89.08	18.26	12.22	16.21

Tabel 5.6.2 Rata-Rata Berat Hidup dan Hasil Produksi Kuda yang Dipotong Menurut Kabupaten/Kota (Kg), Triwulan II
Table Average Live Weight and Production of Horse Slaughtered by Regency/ Municipality (Kg), 2nd Quarter 2022

Kabupaten/Kota Regency/Municipality	Hidup Live	Karkas Carcas	Daging Meat	Jeroan Innard	Kulit Basah Leather	Lainnya Others
(1)	(2)	(3)	(4)	(5)	(6)	(7)
Kepulauan Selayar	-	-	-	-	-	-
Bulukumba	-	-	-	-	-	-
Bantaeng	232.00	127.00	90.00	22.00	16.00	18.00
Jeneponto	216.00	118.00	90.00	20.00	12.00	17.00
Takalar	-	-	-	-	-	-
Gowa	-	-	-	-	-	-
Sinjai	-	-	-	-	-	-
Maros	-	-	-	-	-	-
Pangkep	-	-	-	-	-	-
Barru	-	-	-	-	-	-
Bone	216.22	118.35	85.78	18.96	17.48	23.17
Soppeng	-	-	-	-	-	-
Wajo	-	-	-	-	-	-
Sidenreng Rappang	-	-	-	-	-	-
Pinrang	-	-	-	-	-	-
Enrekang	-	-	-	-	-	-
Luwu	-	-	-	-	-	-
Tana Toraja	-	-	-	-	-	-
Luwu Utara	-	-	-	-	-	-
Luwu Timur	-	-	-	-	-	-
Toraja Utara	-	-	-	-	-	-
Makassar	-	-	-	-	-	-
Parepare	-	-	-	-	-	-
Palopo	-	-	-	-	-	-
Sulawesi Selatan	218.02	119.18	89.17	20.04	13.57	18.33

Tabel 5.6.3 Rata-Rata Berat Hidup dan Hasil Produksi Kuda yang Dipotong Menurut Kabupaten/Kota (Kg), Triwulan III
Average Live Weight and Production of Horse Slaughtered by Regency/ Municipality (Kg), 3rd Quarter
2022

Kabupaten/Kota <i>Regency/Municipality</i>	Hidup <i>Live</i>	Karkas <i>Carcas</i>	Daging <i>Meat</i>	Jeroan <i>Innard</i>	Kulit Basah <i>Leather</i>	Lainnya <i>Others</i>
(1)	(2)	(3)	(4)	(5)	(6)	(7)
Kepulauan Selayar	-	-	-	-	-	-
Bulukumba	-	-	-	-	-	-
Bantaeng	232.00	127.00	90.00	22.00	16.00	18.00
Jeneponto	264.69	145.72	111.85	22.17	14.88	20.88
Takalar	-	-	-	-	-	-
Gowa	-	-	-	-	-	-
Sinjai	-	-	-	-	-	-
Maros	-	-	-	-	-	-
Pangkep	-	-	-	-	-	-
Barru	-	-	-	-	-	-
Bone	201.56	111.54	89.23	17.74	11.44	15.87
Soppeng	-	-	-	-	-	-
Wajo	-	-	-	-	-	-
Sidenreng Rappang	-	-	-	-	-	-
Pinrang	-	-	-	-	-	-
Enrekang	-	-	-	-	-	-
Luwu	-	-	-	-	-	-
Tana Toraja	-	-	-	-	-	-
Luwu Utara	-	-	-	-	-	-
Luwu Timur	-	-	-	-	-	-
Toraja Utara	-	-	-	-	-	-
Makassar	-	-	-	-	-	-
Parepare	-	-	-	-	-	-
Palopo	-	-	-	-	-	-
Sulawesi Selatan	247.87	136.49	104.56	21.25	14.32	19.51

Tabel 5.6.4 Rata-Rata Berat Hidup dan Hasil Produksi Kuda yang Dipotong Menurut Kabupaten/Kota (Kg), Triwulan IV
Table Average Live Weight and Production of Horse Slaughtered by Regency/Municipality (Kg), 4th Quarter
2022

Kabupaten/Kota <i>Regency/Municipality</i>	Hidup <i>Live</i>	Karkas <i>Carcas</i>	Daging <i>Meat</i>	Jeroan <i>Innard</i>	Kulit Basah <i>Leather</i>	Lainnya <i>Others</i>
(1)	(2)	(3)	(4)	(5)	(6)	(7)
Kepulauan Selayar	-	-	-	-	-	-
Bulukumba	-	-	-	-	-	-
Bantaeng	232.00	127.00	90.00	22.00	16.00	18.00
Jeneponto	260.73	143.45	109.87	21.77	14.58	20.58
Takalar	-	-	-	-	-	-
Gowa	200.00	80.00	60.00	20.00	10.00	15.00
Sinjai	-	-	-	-	-	-
Maros	-	-	-	-	-	-
Pangkep	-	-	-	-	-	-
Barru	-	-	-	-	-	-
Bone	228.04	127.43	101.52	20.48	17.09	18.04
Soppeng	180.00	105.00	80.00	16.00	15.00	20.00
Wajo	-	-	-	-	-	-
Sidenreng Rappang	-	-	-	-	-	-
Pinrang	-	-	-	-	-	-
Enrekang	-	-	-	-	-	-
Luwu	-	-	-	-	-	-
Tana Toraja	-	-	-	-	-	-
Luwu Utara	-	-	-	-	-	-
Luwu Timur	-	-	-	-	-	-
Toraja Utara	-	-	-	-	-	-
Makassar	-	-	-	-	-	-
Parepare	-	-	-	-	-	-
Palopo	-	-	-	-	-	-
Sulawesi Selatan	250.36	138.04	106.13	21.45	15.24	19.78

Tabel 5.6.5 Rata-Rata Berat Hidup dan Hasil Produksi Kuda yang Dipotong Menurut Kabupaten/Kota (Kg)
Average Live Weight and Production of Horse Slaughtered by Regency/ Municipality (Kg)
2022

Kabupaten/Kota <i>Regency/Municipality</i>	Hidup <i>Live</i>	Karkas <i>Carcas</i>	Daging <i>Meat</i>	Jeroan <i>Innard</i>	Kulit Basah <i>Leather</i>	Lainnya <i>Others</i>
(1)	(2)	(3)	(4)	(5)	(6)	(7)
Kepulauan Selayar	-	-	-	-	-	-
Bulukumba	-	-	-	-	-	-
Bantaeng	232.00	127.00	90.00	22.00	16.00	18.00
Jeneponto	237.42	129.12	99.38	20.38	13.25	18.45
Takalar	-	-	-	-	-	-
Gowa	200.00	80.00	60.00	20.00	10.00	15.00
Sinjai	-	-	-	-	-	-
Maros	-	-	-	-	-	-
Pangkep	-	-	-	-	-	-
Barru	-	-	-	-	-	-
Bone	211.62	118.61	91.44	18.90	14.74	18.60
Soppeng	180.00	105.00	80.00	16.00	15.00	20.00
Wajo	-	-	-	-	-	-
Sidenreng Rappang	-	-	-	-	-	-
Pinrang	-	-	-	-	-	-
Enrekang	-	-	-	-	-	-
Luwu	-	-	-	-	-	-
Tana Toraja	-	-	-	-	-	-
Luwu Utara	-	-	-	-	-	-
Luwu Timur	-	-	-	-	-	-
Toraja Utara	-	-	-	-	-	-
Makassar	-	-	-	-	-	-
Parepare	-	-	-	-	-	-
Palopo	-	-	-	-	-	-
Sulawesi Selatan	231.55	126.69	96.80	20.23	13.82	18.44

Tabel 5.7.1 Rata-Rata Berat Hidup dan Hasil Produksi Kambing yang Dipotong Menurut Kabupaten/Kota (Kg), Triwulan I
Table Average Live Weight and Production of Goat Slaughtered by Regency/Municipality (Kg), 1st Quarter
2022

Kabupaten/Kota <i>Regency/Municipality</i>	Hidup <i>Live</i>	Karkas <i>Carcas</i>	Daging <i>Meat</i>	Jeroan <i>Innard</i>	Kulit Basah <i>Leather</i>	Lainnya <i>Others</i>
(1)	(2)	(3)	(4)	(5)	(6)	(7)
Kepulauan Selayar	-	-	-	-	-	-
Bulukumba	-	-	-	-	-	-
Bantaeng	-	-	-	-	-	-
Jeneponto	-	-	-	-	-	-
Takalar	-	-	-	-	-	-
Gowa	-	-	-	-	-	-
Sinjai	-	-	-	-	-	-
Maros	-	-	-	-	-	-
Pangkep	-	-	-	-	-	-
Barru	-	-	-	-	-	-
Bone	-	-	-	-	-	-
Soppeng	-	-	-	-	-	-
Wajo	-	-	-	-	-	-
Sidenreng Rappang	-	-	-	-	-	-
Pinrang	-	-	-	-	-	-
Enrekang	-	-	-	-	-	-
Luwu	-	-	-	-	-	-
Tana Toraja	-	-	-	-	-	-
Luwu Utara	-	-	-	-	-	-
Luwu Timur	22.00	11.00	8.00	2.00	2.00	2.00
Toraja Utara	-	-	-	-	-	-
Makassar	-	-	-	-	-	-
Parepare	-	-	-	-	-	-
Palopo	-	-	-	-	-	-
Sulawesi Selatan	22.00	11.00	8.00	2.00	2.00	2.00

Tabel 5.7.2 Rata-Rata Berat Hidup dan Hasil Produksi Kambing yang Dipotong Menurut Kabupaten/Kota (Kg), Triwulan II
Average Live Weight and Production of Goat Slaughtered by Regency/Municipality (Kg), 2nd Quarter
2022

Kabupaten/Kota <i>Regency/Municipality</i>	Hidup <i>Live</i>	Karkas <i>Carcas</i>	Daging <i>Meat</i>	Jeroan <i>Innard</i>	Kulit Basah <i>Leather</i>	Lainnya <i>Others</i>
(1)	(2)	(3)	(4)	(5)	(6)	(7)
Kepulauan Selayar	-	-	-	-	-	-
Bulukumba	-	-	-	-	-	-
Bantaeng	-	-	-	-	-	-
Jeneponto	-	-	-	-	-	-
Takalar	-	-	-	-	-	-
Gowa	-	-	-	-	-	-
Sinjai	-	-	-	-	-	-
Maros	-	-	-	-	-	-
Pangkep	-	-	-	-	-	-
Barru	-	-	-	-	-	-
Bone	-	-	-	-	-	-
Soppeng	-	-	-	-	-	-
Wajo	-	-	-	-	-	-
Sidenreng Rappang	-	-	-	-	-	-
Pinrang	-	-	-	-	-	-
Enrekang	-	-	-	-	-	-
Luwu	-	-	-	-	-	-
Tana Toraja	-	-	-	-	-	-
Luwu Utara	-	-	-	-	-	-
Luwu Timur	53.00	26.00	20.00	4.00	3.00	4.00
Toraja Utara	-	-	-	-	-	-
Makassar	-	-	-	-	-	-
Parepare	-	-	-	-	-	-
Palopo	-	-	-	-	-	-
Sulawesi Selatan	53.00	26.00	20.00	4.00	3.00	4.00

Tabel 5.7.3 Rata-Rata Berat Hidup dan Hasil Produksi Kambing yang Dipotong Menurut Kabupaten/Kota (Kg), Triwulan III
Table Average Live Weight and Production of Goat Slaughtered by Regency/Municipality (Kg), 3rd Quarter
2022

Kabupaten/Kota <i>Regency/Municipality</i>	Hidup <i>Live</i>	Karkas <i>Carcas</i>	Daging <i>Meat</i>	Jeroan <i>Innard</i>	Kulit Basah <i>Leather</i>	Lainnya <i>Others</i>
(1)	(2)	(3)	(4)	(5)	(6)	(7)
Kepulauan Selayar	-	-	-	-	-	-
Bulukumba	-	-	-	-	-	-
Bantaeng	-	-	-	-	-	-
Jeneponto	-	-	-	-	-	-
Takalar	-	-	-	-	-	-
Gowa	-	-	-	-	-	-
Sinjai	-	-	-	-	-	-
Maros	-	-	-	-	-	-
Pangkep	-	-	-	-	-	-
Barru	-	-	-	-	-	-
Bone	-	-	-	-	-	-
Soppeng	-	-	-	-	-	-
Wajo	-	-	-	-	-	-
Sidenreng Rappang	-	-	-	-	-	-
Pinrang	-	-	-	-	-	-
Enrekang	-	-	-	-	-	-
Luwu	-	-	-	-	-	-
Tana Toraja	-	-	-	-	-	-
Luwu Utara	-	-	-	-	-	-
Luwu Timur	53.00	26.00	20.00	4.00	3.00	4.00
Toraja Utara	-	-	-	-	-	-
Makassar	-	-	-	-	-	-
Parepare	-	-	-	-	-	-
Palopo	-	-	-	-	-	-
Sulawesi Selatan	53.00	26.00	20.00	4.00	3.00	4.00

Tabel 5.7.4 Rata-Rata Berat Hidup dan Hasil Produksi Kambing yang Dipotong Menurut Kabupaten/Kota (Kg), Triwulan IV
Average Live Weight and Production of Goat Slaughtered by Regency/Municipality (Kg), 4th Quarter
2022

Kabupaten/Kota <i>Regency/Municipality</i>	Hidup <i>Live</i>	Karkas <i>Carcas</i>	Daging <i>Meat</i>	Jeroan <i>Innard</i>	Kulit Basah <i>Leather</i>	Lainnya <i>Others</i>
(1)	(2)	(3)	(4)	(5)	(6)	(7)
Kepulauan Selayar	-	-	-	-	-	-
Bulukumba	-	-	-	-	-	-
Bantaeng	-	-	-	-	-	-
Jeneponto	-	-	-	-	-	-
Takalar	-	-	-	-	-	-
Gowa	-	-	-	-	-	-
Sinjai	-	-	-	-	-	-
Maros	-	-	-	-	-	-
Pangkep	-	-	-	-	-	-
Barru	-	-	-	-	-	-
Bone	-	-	-	-	-	-
Soppeng	-	-	-	-	-	-
Wajo	-	-	-	-	-	-
Sidenreng Rappang	-	-	-	-	-	-
Pinrang	-	-	-	-	-	-
Enrekang	-	-	-	-	-	-
Luwu	-	-	-	-	-	-
Tana Toraja	-	-	-	-	-	-
Luwu Utara	-	-	-	-	-	-
Luwu Timur	53.00	26.00	20.00	4.00	3.00	4.00
Toraja Utara	-	-	-	-	-	-
Makassar	-	-	-	-	-	-
Parepare	-	-	-	-	-	-
Palopo	-	-	-	-	-	-
Sulawesi Selatan	53.00	26.00	20.00	4.00	3.00	4.00

Tabel 5.7.5 Rata-Rata Berat Hidup dan Hasil Produksi Kambing yang Dipotong Menurut Kabupaten/Kota (Kg)
Table Average Live Weight and Production of Goat Slaughtered by Regency/Municipality (Kg)
2022

Kabupaten/Kota <i>Regency/Municipality</i>	Hidup <i>Live</i>	Karkas <i>Carcas</i>	Daging <i>Meat</i>	Jeroan <i>Innard</i>	Kulit Basah <i>Leather</i>	Lainnya <i>Others</i>
(1)	(2)	(3)	(4)	(5)	(6)	(7)
Kepulauan Selayar	-	-	-	-	-	-
Bulukumba	-	-	-	-	-	-
Bantaeng	-	-	-	-	-	-
Jeneponto	-	-	-	-	-	-
Takalar	-	-	-	-	-	-
Gowa	-	-	-	-	-	-
Sinjai	-	-	-	-	-	-
Maros	-	-	-	-	-	-
Pangkep	-	-	-	-	-	-
Barru	-	-	-	-	-	-
Bone	-	-	-	-	-	-
Soppeng	-	-	-	-	-	-
Wajo	-	-	-	-	-	-
Sidenreng Rappang	-	-	-	-	-	-
Pinrang	-	-	-	-	-	-
Enrekang	-	-	-	-	-	-
Luwu	-	-	-	-	-	-
Tana Toraja	-	-	-	-	-	-
Luwu Utara	-	-	-	-	-	-
Luwu Timur	42.98	21.15	16.12	3.35	2.68	3.35
Toraja Utara	-	-	-	-	-	-
Makassar	-	-	-	-	-	-
Parepare	-	-	-	-	-	-
Palopo	-	-	-	-	-	-
Sulawesi Selatan	42.98	21.15	16.12	3.35	2.68	3.35

Tabel 5.8.1 Rata-Rata Berat Hidup dan Hasil Produksi Domba yang Dipotong Menurut Kabupaten/Kota (Kg), Triwulan I
Table Average Live Weight and Production of Sheep Slaughtered by Regency/Municipality (Kg), 1st Quarter 2022

Kabupaten/Kota <i>Regency/Municipality</i>	Hidup <i>Live</i>	Karkas <i>Carcas</i>	Daging <i>Meat</i>	Jeroan <i>Innard</i>	Kulit Basah <i>Leather</i>	Lainnya <i>Others</i>
(1)	(2)	(3)	(4)	(5)	(6)	(7)
Kepulauan Selayar	-	-	-	-	-	-
Bulukumba	-	-	-	-	-	-
Bantaeng	-	-	-	-	-	-
Jeneponto	-	-	-	-	-	-
Takalar	-	-	-	-	-	-
Gowa	-	-	-	-	-	-
Sinjai	-	-	-	-	-	-
Maros	-	-	-	-	-	-
Pangkep	-	-	-	-	-	-
Barru	-	-	-	-	-	-
Bone	-	-	-	-	-	-
Soppeng	-	-	-	-	-	-
Wajo	-	-	-	-	-	-
Sidenreng Rappang	-	-	-	-	-	-
Pinrang	-	-	-	-	-	-
Enrekang	-	-	-	-	-	-
Luwu	-	-	-	-	-	-
Tana Toraja	-	-	-	-	-	-
Luwu Utara	-	-	-	-	-	-
Luwu Timur	-	-	-	-	-	-
Toraja Utara	-	-	-	-	-	-
Makassar	-	-	-	-	-	-
Parepare	-	-	-	-	-	-
Palopo	-	-	-	-	-	-
Sulawesi Selatan	-	-	-	-	-	-

Tabel 5.8.2 Rata-Rata Berat Hidup dan Hasil Produksi Domba yang Dipotong Menurut Kabupaten/Kota (Kg), Triwulan II
Table Average Live Weight and Production of Sheep Slaughtered by Regency/ Municipality (Kg), 2nd Quarter 2022

Kabupaten/Kota <i>Regency/Municipality</i>	Hidup <i>Live</i>	Karkas <i>Carcas</i>	Daging <i>Meat</i>	Jeroan <i>Innard</i>	Kulit Basah <i>Leather</i>	Lainnya <i>Others</i>
(1)	(2)	(3)	(4)	(5)	(6)	(7)
Kepulauan Selayar	-	-	-	-	-	-
Bulukumba	-	-	-	-	-	-
Bantaeng	-	-	-	-	-	-
Jeneponto	-	-	-	-	-	-
Takalar	-	-	-	-	-	-
Gowa	-	-	-	-	-	-
Sinjai	-	-	-	-	-	-
Maros	-	-	-	-	-	-
Pangkep	-	-	-	-	-	-
Barru	-	-	-	-	-	-
Bone	-	-	-	-	-	-
Soppeng	-	-	-	-	-	-
Wajo	-	-	-	-	-	-
Sidenreng Rappang	-	-	-	-	-	-
Pinrang	-	-	-	-	-	-
Enrekang	-	-	-	-	-	-
Luwu	-	-	-	-	-	-
Tana Toraja	-	-	-	-	-	-
Luwu Utara	-	-	-	-	-	-
Luwu Timur	-	-	-	-	-	-
Toraja Utara	-	-	-	-	-	-
Makassar	-	-	-	-	-	-
Parepare	-	-	-	-	-	-
Palopo	-	-	-	-	-	-
Sulawesi Selatan	-	-	-	-	-	-

Tabel 5.8.3 Rata-Rata Berat Hidup dan Hasil Produksi Domba yang Dipotong Menurut Kabupaten/Kota (Kg), Triwulan III
Table Average Live Weight and Production of Sheep Slaughtered by Regency/Municipality (Kg), 3rd Quarter 2022

Kabupaten/Kota <i>Regency/Municipality</i>	Hidup <i>Live</i>	Karkas <i>Carcas</i>	Daging <i>Meat</i>	Jeroan <i>Innard</i>	Kulit Basah <i>Leather</i>	Lainnya <i>Others</i>
(1)	(2)	(3)	(4)	(5)	(6)	(7)
Kepulauan Selayar	-	-	-	-	-	-
Bulukumba	-	-	-	-	-	-
Bantaeng	-	-	-	-	-	-
Jeneponto	-	-	-	-	-	-
Takalar	-	-	-	-	-	-
Gowa	-	-	-	-	-	-
Sinjai	-	-	-	-	-	-
Maros	-	-	-	-	-	-
Pangkep	-	-	-	-	-	-
Barru	-	-	-	-	-	-
Bone	-	-	-	-	-	-
Soppeng	-	-	-	-	-	-
Wajo	-	-	-	-	-	-
Sidenreng Rappang	-	-	-	-	-	-
Pinrang	-	-	-	-	-	-
Enrekang	-	-	-	-	-	-
Luwu	-	-	-	-	-	-
Tana Toraja	-	-	-	-	-	-
Luwu Utara	-	-	-	-	-	-
Luwu Timur	-	-	-	-	-	-
Toraja Utara	-	-	-	-	-	-
Makassar	-	-	-	-	-	-
Parepare	-	-	-	-	-	-
Palopo	-	-	-	-	-	-
Sulawesi Selatan	-	-	-	-	-	-

Tabel 5.8.4 Rata-Rata Berat Hidup dan Hasil Produksi Domba yang Dipotong Menurut Kabupaten/Kota (Kg), Triwulan IV
Table Average Live Weight and Production of Sheep Slaughtered by Regency/ Municipality (Kg), 4th Quarter
2022

Kabupaten/Kota <i>Regency/Municipality</i>	Hidup <i>Live</i>	Karkas <i>Carcas</i>	Daging <i>Meat</i>	Jeroan <i>Innard</i>	Kulit Basah <i>Leather</i>	Lainnya <i>Others</i>
(1)	(2)	(3)	(4)	(5)	(6)	(7)
Kepulauan Selayar	-	-	-	-	-	-
Bulukumba	-	-	-	-	-	-
Bantaeng	-	-	-	-	-	-
Jeneponto	-	-	-	-	-	-
Takalar	-	-	-	-	-	-
Gowa	-	-	-	-	-	-
Sinjai	-	-	-	-	-	-
Maros	-	-	-	-	-	-
Pangkep	-	-	-	-	-	-
Barru	-	-	-	-	-	-
Bone	-	-	-	-	-	-
Soppeng	-	-	-	-	-	-
Wajo	-	-	-	-	-	-
Sidenreng Rappang	-	-	-	-	-	-
Pinrang	-	-	-	-	-	-
Enrekang	-	-	-	-	-	-
Luwu	-	-	-	-	-	-
Tana Toraja	-	-	-	-	-	-
Luwu Utara	-	-	-	-	-	-
Luwu Timur	-	-	-	-	-	-
Toraja Utara	-	-	-	-	-	-
Makassar	-	-	-	-	-	-
Parepare	-	-	-	-	-	-
Palopo	-	-	-	-	-	-
Sulawesi Selatan	-	-	-	-	-	-

Tabel 5.8.5 Rata-Rata Berat Hidup dan Hasil Produksi Domba yang Dipotong Menurut Kabupaten/Kota (Kg)
Table Average Live Weight and Production of Sheep Slaughtered by Regency/ Municipality (Kg)
2022

Kabupaten/Kota <i>Regency/Municipality</i>	Hidup <i>Live</i>	Karkas <i>Carcas</i>	Daging <i>Meat</i>	Jeroan <i>Innard</i>	Kulit Basah <i>Leather</i>	Lainnya <i>Others</i>
(1)	(2)	(3)	(4)	(5)	(6)	(7)
Kepulauan Selayar	-	-	-	-	-	-
Bulukumba	-	-	-	-	-	-
Bantaeng	-	-	-	-	-	-
Jeneponto	-	-	-	-	-	-
Takalar	-	-	-	-	-	-
Gowa	-	-	-	-	-	-
Sinjai	-	-	-	-	-	-
Maros	-	-	-	-	-	-
Pangkep	-	-	-	-	-	-
Barru	-	-	-	-	-	-
Bone	-	-	-	-	-	-
Soppeng	-	-	-	-	-	-
Wajo	-	-	-	-	-	-
Sidenreng Rappang	-	-	-	-	-	-
Pinrang	-	-	-	-	-	-
Enrekang	-	-	-	-	-	-
Luwu	-	-	-	-	-	-
Tana Toraja	-	-	-	-	-	-
Luwu Utara	-	-	-	-	-	-
Luwu Timur	-	-	-	-	-	-
Toraja Utara	-	-	-	-	-	-
Makassar	-	-	-	-	-	-
Parepare	-	-	-	-	-	-
Palopo	-	-	-	-	-	-
Sulawesi Selatan	-	-	-	-	-	-

Tabel 5.9.1 Rata-Rata Berat Hidup dan Hasil Produksi Babi yang Dipotong Menurut Kabupaten/Kota (Kg), Triwulan I
Table Average Live Weight and Production of Pig Slaughtered by Regency/Municipality (Kg), 1st Quarter
2022

Kabupaten/Kota Regency/Municipality	Hidup Live	Karkas Carcas	Daging Meat	Jeroan Innard	Kulit Basah Leather	Lainnya Others
(1)	(2)	(3)	(4)	(5)	(6)	(7)
Kepulauan Selayar	-	-	-	-	-	-
Bulukumba	-	-	-	-	-	-
Bantaeng	-	-	-	-	-	-
Jeneponto	-	-	-	-	-	-
Takalar	-	-	-	-	-	-
Gowa	-	-	-	-	-	-
Sinjai	-	-	-	-	-	-
Maros	-	-	-	-	-	-
Pangkep	-	-	-	-	-	-
Barru	-	-	-	-	-	-
Bone	-	-	-	-	-	-
Soppeng	-	-	-	-	-	-
Wajo	-	-	-	-	-	-
Sidenreng Rappang	-	-	-	-	-	-
Pinrang	-	-	-	-	-	-
Enrekang	-	-	-	-	-	-
Luwu	-	-	-	-	-	-
Tana Toraja	69.00	48.00	38.00	8.00	-	7.00
Luwu Utara	-	-	-	-	-	-
Luwu Timur	-	-	-	-	-	-
Toraja Utara	66.00	40.00	32.00	6.00	-	6.00
Makassar	-	-	-	-	-	-
Parepare	-	-	-	-	-	-
Palopo	-	-	-	-	-	-
Sulawesi Selatan	67.20	43.20	34.40	6.80	-	6.40

Tabel 5.9.2 Rata-Rata Berat Hidup dan Hasil Produksi Babi yang Dipotong Menurut Kabupaten/Kota (Kg), Triwulan II
Table Average Live Weight and Production of Pig Slaughtered by Regency/Municipality (Kg), 2nd Quarter
2022

Kabupaten/Kota <i>Regency/Municipality</i>	Hidup <i>Live</i>	Karkas <i>Carcas</i>	Daging <i>Meat</i>	Jeroan <i>Innard</i>	Kulit Basah <i>Leather</i>	Lainnya <i>Others</i>
(1)	(2)	(3)	(4)	(5)	(6)	(7)
Kepulauan Selayar	-	-	-	-	-	-
Bulukumba	-	-	-	-	-	-
Bantaeng	-	-	-	-	-	-
Jeneponto	-	-	-	-	-	-
Takalar	-	-	-	-	-	-
Gowa	-	-	-	-	-	-
Sinjai	-	-	-	-	-	-
Maros	-	-	-	-	-	-
Pangkep	-	-	-	-	-	-
Barru	-	-	-	-	-	-
Bone	-	-	-	-	-	-
Soppeng	-	-	-	-	-	-
Wajo	-	-	-	-	-	-
Sidenreng Rappang	-	-	-	-	-	-
Pinrang	-	-	-	-	-	-
Enrekang	-	-	-	-	-	-
Luwu	-	-	-	-	-	-
Tana Toraja	60.00	35.00	25.00	6.00	-	5.00
Luwu Utara	-	-	-	-	-	-
Luwu Timur	-	-	-	-	-	-
Toraja Utara	93.00	56.00	44.00	9.00	-	8.00
Makassar	-	-	-	-	-	-
Parepare	-	-	-	-	-	-
Palopo	-	-	-	-	-	-
Sulawesi Selatan	73.20	43.40	32.60	7.20	-	6.20

Tabel 5.9.3 Rata-Rata Berat Hidup dan Hasil Produksi Babi yang Dipotong Menurut Kabupaten/Kota (Kg), Triwulan III
Table Average Live Weight and Production of Pig Slaughtered by Regency/Municipality (Kg), 3rd Quarter
2022

Kabupaten/Kota <i>Regency/Municipality</i>	Hidup <i>Live</i>	Karkas <i>Carcas</i>	Daging <i>Meat</i>	Jeroan <i>Innard</i>	Kulit Basah <i>Leather</i>	Lainnya <i>Others</i>
(1)	(2)	(3)	(4)	(5)	(6)	(7)
Kepulauan Selayar	-	-	-	-	-	-
Bulukumba	-	-	-	-	-	-
Bantaeng	-	-	-	-	-	-
Jeneponto	-	-	-	-	-	-
Takalar	-	-	-	-	-	-
Gowa	-	-	-	-	-	-
Sinjai	-	-	-	-	-	-
Maros	-	-	-	-	-	-
Pangkep	-	-	-	-	-	-
Barru	-	-	-	-	-	-
Bone	-	-	-	-	-	-
Soppeng	-	-	-	-	-	-
Wajo	-	-	-	-	-	-
Sidenreng Rappang	-	-	-	-	-	-
Pinrang	-	-	-	-	-	-
Enrekang	-	-	-	-	-	-
Luwu	-	-	-	-	-	-
Tana Toraja	63.00	35.00	25.00	6.00	-	5.00
Luwu Utara	-	-	-	-	-	-
Luwu Timur	-	-	-	-	-	-
Toraja Utara	96.00	58.00	46.00	9.00	-	9.00
Makassar	-	-	-	-	-	-
Parepare	-	-	-	-	-	-
Palopo	-	-	-	-	-	-
Sulawesi Selatan	75.38	43.63	32.88	7.13	-	6.50

Tabel 5.9.4 Rata-Rata Berat Hidup dan Hasil Produksi Babi yang Dipotong Menurut Kabupaten/Kota (Kg), Triwulan IV
Average Live Weight and Production of Pig Slaughtered by Regency/Municipality (Kg), 4th Quarter
2022

Kabupaten/Kota <i>Regency/Municipality</i>	Hidup <i>Live</i>	Karkas <i>Carcas</i>	Daging <i>Meat</i>	Jeroan <i>Innard</i>	Kulit Basah <i>Leather</i>	Lainnya <i>Others</i>
(1)	(2)	(3)	(4)	(5)	(6)	(7)
Kepulauan Selayar	-	-	-	-	-	-
Bulukumba	-	-	-	-	-	-
Bantaeng	-	-	-	-	-	-
Jeneponto	-	-	-	-	-	-
Takalar	-	-	-	-	-	-
Gowa	-	-	-	-	-	-
Sinjai	-	-	-	-	-	-
Maros	-	-	-	-	-	-
Pangkep	-	-	-	-	-	-
Barru	-	-	-	-	-	-
Bone	-	-	-	-	-	-
Soppeng	-	-	-	-	-	-
Wajo	-	-	-	-	-	-
Sidenreng Rappang	-	-	-	-	-	-
Pinrang	-	-	-	-	-	-
Enrekang	-	-	-	-	-	-
Luwu	-	-	-	-	-	-
Tana Toraja	69.00	48.00	38.00	8.00	-	7.00
Luwu Utara	-	-	-	-	-	-
Luwu Timur	-	-	-	-	-	-
Toraja Utara	102.00	62.00	49.00	10.00	-	9.00
Makassar	-	-	-	-	-	-
Parepare	-	-	-	-	-	-
Palopo	-	-	-	-	-	-
Sulawesi Selatan	82.20	53.60	42.40	8.80	-	7.80

Tabel 5.9.5 Rata-Rata Berat Hidup dan Hasil Produksi Babi yang Dipotong Menurut Kabupaten/Kota (Kg)
Table Average Live Weight and Production of Pig Slaughtered by Regency/Municipality (Kg), 3rd Quarter 2022

Kabupaten/Kota Regency/Municipality	Hidup Live	Karkas Carcas	Daging Meat	Jeroan Innard	Kulit Basah Leather	Lainnya Others
(1)	(2)	(3)	(4)	(5)	(6)	(7)
Kepulauan Selayar	-	-	-	-	-	-
Bulukumba	-	-	-	-	-	-
Bantaeng	-	-	-	-	-	-
Jeneponto	-	-	-	-	-	-
Takalar	-	-	-	-	-	-
Gowa	-	-	-	-	-	-
Sinjai	-	-	-	-	-	-
Maros	-	-	-	-	-	-
Pangkep	-	-	-	-	-	-
Barru	-	-	-	-	-	-
Bone	-	-	-	-	-	-
Soppeng	-	-	-	-	-	-
Wajo	-	-	-	-	-	-
Sidenreng Rappang	-	-	-	-	-	-
Pinrang	-	-	-	-	-	-
Enrekang	-	-	-	-	-	-
Luwu	-	-	-	-	-	-
Tana Toraja	64.66	40.40	30.40	6.83	-	5.83
Luwu Utara	-	-	-	-	-	-
Luwu Timur	-	-	-	-	-	-
Toraja Utara	88.55	53.58	42.42	8.42	-	7.94
Makassar	-	-	-	-	-	-
Parepare	-	-	-	-	-	-
Palopo	-	-	-	-	-	-
Sulawesi Selatan	74.99	46.10	35.60	7.52	-	6.74



Pada **Iduladha 2022**
ketersediaan hewan kurban mencapai
1 767 522 ekor.

Terdiri atas:



KAMBING
756 099 ekor



DOMBA
309 930 ekor



SAPI
629 606 ekor



KERBAU
16 636 ekor

Mayoritas hewan yang disembelih
berasal dari pasokan
hewan lokal.

Direktorat Jenderal Peternakan
dan Kesehatan Hewan,
Kementerian Pertanian



Asal Ternak Sapi yang Dipotong Menurut Kabupaten/Kota (Ekor)**Tabel 6.1**
Table*The Origin of Cattle Slaughtered by Regency/Municipality (Heads)*
2022

Kabupaten/Kota <i>Regency/Municipality</i>	Asal Ternak <i>Origin</i>	Triwulan I Jan-Mar	Triwulan II April-Juni	Triwulan III Juli-Sept	Triwulan IV Okt-Des	Jumlah <i>Total</i>
(1)	(2)	(3)	(4)	(5)	(6)	(7)
Kepulauan Selayar	Sulawesi Selatan	35	50	49	44	178
Bulukumba	Sulawesi Selatan	462	529	577	446	2 014
Bantaeng	Nusa Tenggara Timur	20	13	-	-	33
Bantaeng	Sulawesi Selatan	160	160	85	105	510
Takalar	Sulawesi Selatan	188	233	227	234	882
Gowa	Sulawesi Selatan	104	161	131	110	506
Sinjai	Sulawesi Selatan	563	321	404	318	1 606
Maros	Sulawesi Selatan	307	454	407	357	1 525
Pangkajene Dan Kepulauan Barru	Sulawesi Selatan	444	532	1 034	574	2 584
Bone	Sulawesi Selatan	129	167	157	169	622
Soppeng	Sulawesi Selatan	566	758	590	587	2 501
Wajo	Sulawesi Selatan	479	495	507	436	1 917
Wajo	Sulawesi Tenggara	371	388	371	416	1 546
Wajo	Sulawesi Tenggara	-	-	12	-	12
Sidenreng Rappang	Sulawesi Selatan	249	266	310	270	1 095
Pinrang	Sulawesi Selatan	554	606	509	520	2 189
Enrekang	Sulawesi Selatan	41	62	49	46	198
Luwu	Sulawesi Selatan	274	353	315	255	1 197
Tana Toraja	Sulawesi Selatan	30	33	27	24	114
Luwu Utara	Sulawesi Tengah	20	7	-	2	29
Luwu Utara	Sulawesi Selatan	500	493	457	478	1 928
Luwu Utara	Sulawesi Tenggara	6	15	-	-	21
Luwu Timur	Sulawesi Tengah	152	190	115	80	537
Luwu Timur	Sulawesi Selatan	259	358	311	288	1 216
Luwu Timur	Sulawesi Tenggara	-	32	-	-	32
Luwu Timur	Sulawesi Barat	-	-	-	44	44
Luwu Timur	Maluku	100	50	-	-	150
Toraja Utara	Sulawesi Selatan	5	6	11	6	28
Makassar	Sulawesi Selatan	842	1 305	836	1 567	4 550
Parepare	Sulawesi Selatan	375	445	370	354	1 544
Palopo	Sulawesi Selatan	1 078	1 320	1 012	1 027	4 437
Sulawesi Selatan	Dalam Provinsi	8015	9495	8746	8631	34 887
Sulawesi Selatan	Luar Provinsi	298	307	127	126	858

Tabel 6.2 Asal Ternak Kerbau yang Dipotong Menurut Kabupaten/Kota (Ekor)
The Origin of Buffalo Slaughtered by Regency/Municipality (Heads)
2022

Kabupaten/Kota <i>Regency/Municipality</i>	Asal Ternak <i>Origin</i>	Triwulan I Jan-Mar	Triwulan II April-Juni	Triwulan III Juli-Sept	Triwulan IV Okt-Des	Jumlah <i>Total</i>
(1)	(2)	(3)	(4)	(5)	(6)	(7)
Kepulauan Selayar	Sulawesi Selatan	6	8	7	4	25
Bantaeng	Nusa Tenggara Timur	-	1	-	2	3
Bantaeng	Sulawesi Selatan	1	4	2	1	8
Pinrang	Sulawesi Selatan	9	4	8	18	39
Enrekang	Sulawesi Selatan	1	2	1	1	5
Luwu	Sulawesi Selatan	-	5	-	-	5
Luwu Utara	Sulawesi Selatan	5	2	3	14	24
Toraja Utara	Sulawesi Selatan	9	6	1	4	20
Makassar	Sulawesi Selatan	6	4	-	-	10
Parepare	Sulawesi Selatan	8	19	7	3	37
Sulawesi Selatan	Dalam Provinsi	45	54	29	45	173
Sulawesi Selatan	Luar Provinsi	-	1	-	2	3

Tabel 6.3 **Asal Ternak Kuda yang Dipotong Menurut Kabupaten/Kota (Ekor)**
The Origin of Horse Slaughtered by Regency/Municipality (Heads)
2022

Kabupaten/Kota <i>Regency/Municipality</i>	Asal Ternak <i>Origin</i>	Triwulan I Jan-Mar	Triwulan II April-Juni	Triwulan III Juli-Sept	Triwulan IV Okt-Des	Jumlah <i>Total</i>
(1)	(2)	(3)	(4)	(5)	(6)	(7)
Bantaeng	Nusa Tenggara Timur	-	5	10	-	15
Bantaeng	Sulawesi Selatan	25	53	38	27	143
Jeneponto	Nusa Tenggara Timur	56	140	159	156	511
Jeneponto	Sulawesi Selatan	245	180	101	113	639
Gowa	Sulawesi Selatan	-	-	-	2	2
Bone	Nusa Tenggara Barat	-	20	-	-	20
Bone	Sulawesi Selatan	72	72	78	92	314
Soppeng	Sulawesi Selatan	-	-	-	2	2
Sulawesi Selatan	Dalam Provinsi	342	305	217	236	1100
Sulawesi Selatan	Luar Provinsi	56	160	159	156	531

Tabel 6.4 Asal Ternak Kambing yang Dipotong Menurut Kabupaten/Kota (Ekor)
The Origin of Goat Slaughtered by Regency/Municipality (Heads)
2022

Kabupaten/Kota Regency/Municipality	Asal Ternak Origin	Triwulan I Jan-Mar	Triwulan II April-Juni	Triwulan III Juli-Sept	Triwulan IV Okt-Des	Jumlah Total
(1)	(2)	(3)	(4)	(5)	(6)	(7)
Luwu Timur	Sulawesi Tengah	-	-	55	-	55
Luwu Timur	Sulawesi Selatan	96	36	-	110	242
Sulawesi Selatan	Dalam Provinsi	96	36	-	110	242
Sulawesi Selatan	Luar Provinsi	-	-	55	-	55

Tabel 6.5 Asal Ternak Domba yang Dipotong Menurut Kabupaten/Kota (Ekor)
The Origin of Sheep Slaughtered by Regency/Municipality (Heads)
2022

Kabupaten/Kota Regency/Municipality	Asal Ternak Origin	Triwulan I Jan-Mar	Triwulan II April-Juni	Triwulan III Juli-Sept	Triwulan IV Okt-Des	Jumlah Total
(1)	(2)	(3)	(4)	(5)	(6)	(7)
Sulawesi Selatan	Dalam Provinsi	-	-	-	-	-
Sulawesi Selatan	Luar Provinsi	-	-	-	-	-

Tabel 6.6 Asal Ternak Babi yang Dipotong Menurut Kabupaten/Kota (Ekor)
The Origin of Pig Slaughtered by Regency/Municipality (Heads)
2022

Kabupaten/Kota Regency/Municipality	Asal Ternak Origin	Triwulan I Jan-Mar	Triwulan II April-Juni	Triwulan III Juli-Sept	Triwulan IV Okt-Des	Jumlah Total
(1)	(2)	(3)	(4)	(5)	(6)	(7)
Tana Toraja	Sulawesi Selatan	18	36	40	36	130
Toraja Utara	Sulawesi Selatan	27	24	24	24	99
Sulawesi Selatan	Dalam Provinsi	45	60	64	60	229
Sulawesi Selatan	Luar Provinsi	-	-	-	-	-

Produksi dari Pemotongan Sapi Menurut Kabupaten/Kota, Triwulan I

Tabel 7.1.1 *Production of Cattle Slaughtered by Regency/Municipality, 1st Quarter 2022*

Kabupaten/Kota Regency/Municipality	Karkas/Carcas		Jeroan/Innards	
	Produksi Production (Ton)	Nilai Value (Juta/Million RP)	Produksi Production (Ton)	Nilai Value (Juta/Million RP)
(1)	(2)	(3)	(4)	(5)
Kepulauan Selayar	3.31	205.58	0.52	33.78
Bulukumba	69.30	6 583.50	13.86	970.20
Bantaeng	22.67	1 813.52	4.13	268.45
Jeneponto	-	-	-	-
Takalar	18.42	1 197.56	2.82	129.72
Gowa	10.11	678.78	2.36	139.74
Sinjai	91.77	9 176.90	14.08	985.25
Maros	31.84	2 069.60	4.92	241.27
Pangkajene	48.11	5 051.34	7.38	516.81
Barru	14.51	1 002.44	3.56	224.36
Bone	90.72	7 622.50	22.26	1 306.64
Soppeng	43.34	4 118.36	8.01	560.63
Wajo	45.41	3 541.67	8.11	307.29
Sidenreng Rappang	23.92	1 393.40	4.21	260.61
Pinrang	59.28	5 038.63	12.19	365.64
Enrekang	3.94	334.56	0.70	48.79
Luwu	31.90	2 895.24	6.58	352.80
Tana Toraja	3.00	255.00	0.45	27.00
Luwu Utara	68.24	4 777.01	16.86	1 104.78
Luwu Timur	57.89	5 098.71	9.86	557.56
Toraja Utara	0.50	40.00	0.08	1.20
Makassar	75.78	4 089.01	13.47	374.33
Parepare	42.42	3 817.80	10.51	735.77
Palopo	145.20	10 889.63	36.06	2 310.18
Sulawesi Selatan	1 001.57	81 690.74	202.98	11 822.78

Tabel 7.1.1 Lanjutan
Table Continued

Kabupaten/Kota Regency/Municipality	Kulit Basah/Leather		Lainnya/Others		Jumlah Nilai Value (Juta/Million RP)
	Produksi Production	Nilai Value	Produksi Production	Nilai Value	
	(Ton)	(Juta/Million RP)	(Ton)	(Juta/Million RP)	
(1)	(6)	(7)	(8)	(9)	(10)
Kepulauan Selayar	0.65	3.27	0.49	2.46	245.08
Bulukumba	7.39	36.96	15.71	314.16	7 904.82
Bantaeng	3.01	18.08	3.19	15.93	2 115.98
Jeneponto	-	-	-	-	-
Takalar	2.82	14.10	2.63	13.16	1 354.54
Gowa	1.65	14.60	2.15	61.66	894.77
Sinjai	12.39	61.93	12.95	1 165.41	11 389.49
Maros	3.94	19.72	4.65	46.54	2 377.12
Pangkep	6.62	52.98	11.47	803.04	6 424.17
Barru	2.84	18.11	3.35	167.70	1 412.61
Bone	17.24	94.60	21.13	207.74	9 231.48
Soppeng	8.54	42.71	7.46	155.46	4 877.15
Wajo	6.59	32.94	7.74	309.10	4 191.00
Sidenreng Rappang	3.46	29.79	3.65	71.52	1 755.32
Pinrang	11.63	58.17	13.85	692.50	6 154.94
Enrekang	0.49	2.95	0.57	2.87	389.17
Luwu	5.16	60.82	6.69	309.97	3 618.84
Tana Toraja	0.30	4.50	0.45	6.75	293.25
Luwu Utara	9.68	87.16	13.44	881.76	6 850.71
Luwu Timur	7.67	87.06	9.24	283.86	6 027.19
Toraja Utara	0.05	1.25	0.08	0.38	42.83
Makassar	15.16	446.65	10.95	54.73	4 964.72
Parepare	8.26	165.18	10.14	202.70	4 921.45
Palopo	22.63	678.87	22.68	113.40	13 992.07
Sulawesi Selatan	158.18	2 032.37	184.64	5 882.78	101 428.67

Produksi dari Pemotongan Sapi Menurut Kabupaten/Kota, Triwulan II

Tabel 7.1.2 *Production of Cattle Slaughtered by Regency/Municipality, 2nd Quarter 2022*

Kabupaten/Kota Regency/Municipality	Karkas/Carcas		Jeroan/Innards	
	Produksi Production	Nilai Value	Produksi Production	Nilai Value
	(Ton)	(Juta/Million RP)	(Ton)	(Juta/Million RP)
(1)	(2)	(3)	(4)	(5)
Kepulauan Selayar	5.21	325.82	1.06	68.58
Bulukumba	79.35	7 538.25	15.87	1 110.90
Bantaeng	24.50	2 204.55	4.48	313.53
Jeneponto	-	-	-	-
Takalar	22.83	1 781.05	3.50	160.77
Gowa	17.76	1 509.77	4.08	257.86
Sinjai	43.66	3 710.76	6.74	471.87
Maros	45.11	2 931.89	8.14	406.85
Pangkajene	56.08	4 766.80	8.51	595.84
Barru	18.54	1 462.98	4.51	309.91
Bone	115.33	9 991.36	17.68	1 216.12
Soppeng	45.18	3 685.06	7.91	541.71
Wajo	47.52	3 801.84	8.26	309.10
Sidenreng Rappang	27.29	1 711.40	5.41	309.18
Pinrang	64.84	4 927.99	13.33	399.96
Enrekang	6.32	537.54	1.18	82.46
Luwu	42.78	3 802.80	8.21	574.63
Tana Toraja	3.33	283.31	0.53	31.68
Luwu Utara	68.93	5 203.78	16.83	1 133.90
Luwu Timur	83.40	6 077.33	14.28	689.23
Toraja Utara	0.76	60.96	0.12	1.80
Makassar	163.13	8 802.06	32.63	906.52
Parepare	50.29	4 525.65	12.46	872.20
Palopo	173.25	12 103.67	42.96	2 773.60
Sulawesi Selatan	1 205.39	91 746.62	238.65	13 538.18

Tabel 7.1.2 Lanjutan
Table Continued

Kabupaten/Kota Regency/Municipality	Kulit Basah/Leather		Lainnya/Others		Jumlah Nilai Value (Juta/Million RP)
	Produksi Production	Nilai Value	Produksi Production	Nilai Value	
	(Ton)	(Juta/Million RP)	(Ton)	(Juta/Million RP)	
(1)	(6)	(7)	(8)	(9)	(10)
Kepulauan Selayar	1.02	5.10	0.75	3.73	403.22
Bulukumba	8.46	42.32	17.99	359.72	9 051.19
Bantaeng	3.30	19.81	3.72	18.59	2 556.47
Jeneponto	-	-	-	-	-
Takalar	3.50	17.48	3.26	16.31	1 975.61
Gowa	2.64	24.49	3.21	99.84	1 891.95
Sinjai	7.06	35.31	6.42	513.60	4 731.54
Maros	6.43	32.16	6.72	67.20	3 438.10
Pangkep	7.45	59.58	13.19	923.51	6 345.73
Barru	3.67	48.49	4.34	240.50	2 061.87
Bone	22.46	118.04	22.30	144.80	11 470.32
Soppeng	8.89	44.43	6.90	144.40	4 415.60
Wajo	6.26	33.45	7.37	306.25	4 450.64
Sidenreng Rappang	4.64	52.51	4.73	134.63	2 207.72
Pinrang	12.73	63.63	15.15	757.50	6 149.08
Enrekang	0.87	4.34	0.93	4.65	628.99
Luwu	6.47	42.41	7.87	420.67	4 840.51
Tana Toraja	0.36	5.45	0.50	7.43	327.86
Luwu Utara	10.23	93.13	12.32	657.10	7 087.91
Luwu Timur	10.41	119.32	12.57	437.21	7 323.09
Toraja Utara	0.08	1.95	0.11	0.54	65.25
Makassar	20.88	615.33	39.15	195.75	10 519.66
Parepare	9.79	195.80	12.02	240.30	5 833.95
Palopo	29.08	864.57	28.58	142.89	15 884.72
Sulawesi Selatan	186.66	2 539.08	230.08	5 837.09	113 660.97

Produksi dari Pemotongan Sapi Menurut Kabupaten/Kota, Triwulan III**Tabel 7.1.3** *Production of Cattle Slaughtered by Regency/Municipality, 3rd Quarter 2022*

Kabupaten/Kota Regency/Municipality	Karkas/Carcas		Jeroan/Innards	
	Produksi Production (Ton)	Nilai Value (Juta/Million RP)	Produksi Production (Ton)	Nilai Value (Juta/Million RP)
(1)	(2)	(3)	(4)	(5)
Kepulauan Selayar	4.80	312.26	0.89	57.85
Bulukumba	89.44	8 496.33	17.31	1 211.70
Bantaeng	11.50	1 034.91	2.10	147.00
Jeneponto	-	-	-	-
Takalar	22.25	1 668.45	3.41	156.63
Gowa	14.29	1 076.41	3.21	181.83
Sinjai	56.16	5 615.60	8.48	593.88
Maros	39.23	2 550.02	6.96	347.75
Pangkajene	108.83	7 790.62	16.70	1 169.28
Barru	17.05	1 554.60	4.21	275.95
Bone	86.75	8 318.50	21.14	1 425.24
Soppeng	47.40	3 338.62	8.97	555.14
Wajo	49.26	3 532.00	8.16	307.56
Sidenreng Rappang	31.30	2 287.27	6.16	396.34
Pinrang	54.46	4 084.73	10.69	320.67
Enrekang	5.59	474.81	1.03	72.03
Luwu	35.16	3 151.92	6.54	402.94
Tana Toraja	2.65	198.45	0.41	24.30
Luwu Utara	57.93	4 344.60	12.21	610.30
Luwu Timur	50.39	3 579.42	8.75	445.08
Toraja Utara	1.33	106.48	0.21	3.14
Makassar	104.50	8 360.00	20.90	1 463.00
Parepare	41.81	3 762.90	10.36	725.20
Palopo	116.22	8 716.20	28.72	1 867.06
Sulawesi Selatan	1 048.28	84 355.07	207.51	12 759.85

Tabel 7.1.3 Lanjutan
Table Continued

Kabupaten/Kota Regency/Municipality	Kulit Basah/Leather		Lainnya/Others		Jumlah Nilai Value (Juta/Million RP)
	Produksi Production	Nilai Value	Produksi Production	Nilai Value	
	(Ton)	(Juta/Million RP)	(Ton)	(Juta/Million RP)	
(1)	(6)	(7)	(8)	(9)	(10)
Kepulauan Selayar	0.95	4.76	0.70	3.50	378.36
Bulukumba	9.23	46.16	19.62	490.45	10 244.64
Bantaeng	1.54	9.25	1.62	8.08	1 199.24
Jeneponto	-	-	-	-	-
Takalar	3.41	17.03	3.18	15.89	1 858.00
Gowa	2.26	18.01	2.72	81.58	1 357.81
Sinjai	8.89	44.44	8.08	727.20	6 981.12
Maros	5.79	28.97	5.77	57.65	2 984.38
Pangkep	14.64	117.09	25.63	1 921.95	10 998.94
Barru	3.30	17.83	3.93	180.63	2 029.00
Bone	16.48	86.94	20.47	138.74	9 969.42
Soppeng	8.26	45.69	6.96	125.17	4 064.61
Wajo	5.76	31.88	7.17	309.88	4 181.32
Sidenreng Rappang	5.15	64.71	5.35	66.09	2 814.41
Pinrang	10.69	53.45	12.73	636.25	5 095.09
Enrekang	0.64	3.82	0.78	3.92	554.58
Luwu	5.27	36.62	6.77	299.88	3 891.35
Tana Toraja	0.27	4.05	0.38	5.67	232.47
Luwu Utara	6.66	135.17	10.60	529.85	5 619.92
Luwu Timur	6.14	64.31	7.79	227.02	4 315.82
Toraja Utara	0.14	3.58	0.19	0.94	114.13
Makassar	13.38	133.76	25.08	250.80	10 207.56
Parepare	8.14	162.80	9.99	199.80	4 850.70
Palopo	22.80	684.06	27.44	137.22	11 404.54
Sulawesi Selatan	159.77	1 814.35	212.92	6 418.12	105 347.40

Produksi dari Pemotongan Sapi Menurut Kabupaten/Kota, Triwulan IV

Tabel 7.1.4 *Production of Cattle Slaughtered by Regency/Municipality, 4th Quarter 2022*

Kabupaten/Kota Regency/Municipality	Karkas/Carcas		Jeroan/Innards	
	Produksi Production (Ton)	Nilai Value (Juta/Million RP)	Produksi Production (Ton)	Nilai Value (Juta/Million RP)
(1)	(2)	(3)	(4)	(5)
Kepulauan Selayar	4.45	289.32	0.83	53.89
Bulukumba	66.90	6 355.50	13.38	936.60
Bantaeng	14.62	1 315.71	2.67	187.11
Jeneponto	-	-	-	-
Takalar	22.93	1 719.90	3.51	161.46
Gowa	10.85	780.24	2.55	155.93
Sinjai	44.20	3 315.15	9.54	667.80
Maros	37.71	2 450.96	6.16	307.47
Pangkajene	59.55	5 359.14	9.18	642.88
Barru	19.16	1 841.55	4.71	249.83
Bone	81.77	8 006.00	17.79	1 245.02
Soppeng	38.72	2 672.53	7.58	304.42
Wajo	54.50	4 088.52	9.00	340.04
Sidenreng Rappang	27.17	1 718.83	5.89	384.61
Pinrang	55.64	4 173.00	10.92	327.60
Enrekang	4.92	418.37	0.92	64.40
Luwu	28.67	2 674.34	4.90	316.75
Tana Toraja	2.35	199.92	0.36	21.60
Luwu Utara	64.51	4 706.57	11.74	704.10
Luwu Timur	45.71	3 908.21	8.06	410.13
Toraja Utara	0.67	53.76	0.11	1.71
Makassar	258.56	18 849.18	48.58	1 943.08
Parepare	40.00	3 600.18	9.56	669.06
Palopo	105.80	7 935.30	25.39	1 777.44
Sulawesi Selatan	1 089.36	86 432.17	213.32	11 872.92

Tabel 7.1.4 Lanjutan
Table Continued

Kabupaten/Kota Regency/Municipality	Kulit Basah/Leather		Lainnya/Others		Jumlah Nilai Value (Juta/Million RP)
	Produksi Production	Nilai Value	Produksi Production	Nilai Value	
	(Ton)	(Juta/Million RP)	(Ton)	(Juta/Million RP)	
(1)	(6)	(7)	(8)	(9)	(10)
Kepulauan Selayar	0.87	4.37	0.64	3.19	350.76
Bulukumba	7.14	35.68	15.16	303.28	7 631.06
Bantaeng	1.97	11.80	2.05	10.27	1 524.89
Jeneponto	-	-	-	-	-
Takalar	3.51	17.55	3.28	16.38	1 915.29
Gowa	1.89	16.98	2.15	64.44	1 017.59
Sinjai	6.36	31.80	6.36	636.00	4 650.75
Maros	5.16	25.81	5.44	54.41	2 838.64
Pangkep	8.04	64.29	12.20	915.30	6 981.61
Barru	3.72	20.37	4.54	204.12	2 315.87
Bone	15.90	79.49	18.67	93.37	9 423.88
Soppeng	7.12	38.73	6.27	109.03	3 124.71
Wajo	6.42	35.53	7.76	336.48	4 800.57
Sidenreng Rappang	4.16	47.94	4.65	91.66	2 243.04
Pinrang	10.92	54.60	13.00	650.00	5 205.20
Enrekang	0.69	4.14	0.69	3.45	490.36
Luwu	4.06	32.07	5.44	227.37	3 250.52
Tana Toraja	0.24	3.60	0.34	5.04	230.16
Luwu Utara	8.43	80.11	10.57	634.32	6 125.10
Luwu Timur	5.18	29.83	6.79	225.70	4 573.87
Toraja Utara	0.07	1.80	0.10	0.48	57.75
Makassar	48.58	242.89	37.61	188.04	21 223.18
Parepare	7.79	155.76	9.56	191.16	4 616.16
Palopo	15.33	459.75	15.49	77.44	10 249.93
Sulawesi Selatan	173.54	1 494.88	188.75	5 040.91	104 840.88

Produksi dari Pemotongan Sapi Menurut Kabupaten/Kota

Tabel 7.1.5 *Production of Cattle Slaughtered by Regency/Municipality*
Table 2022

Kabupaten/Kota Regency/Municipality	Karkas/Carcas		Jeroan/Innards	
	Produksi Production	Nilai Value	Produksi Production	Nilai Value
	(Ton)	(Juta/Million RP)	(Ton)	(Juta/Million RP)
(1)	(2)	(3)	(4)	(5)
Kepulauan Selayar	17.77	1 132.97	3.30	214.09
Bulukumba	304.99	28 973.58	60.42	4 229.40
Bantaeng	73.28	6 368.69	13.38	916.09
Jeneponto	-	-	-	-
Takalar	86.44	6 366.96	13.23	608.58
Gowa	53.02	4 045.20	12.21	735.35
Sinjai	235.78	21 818.41	38.84	2 718.80
Maros	153.88	10 002.46	26.17	1 303.34
Pangkajene	272.56	22 967.90	41.78	2 924.81
Barru	69.25	5 861.57	16.98	1 060.05
Bone	374.58	33 938.36	78.87	5 193.02
Soppeng	174.64	13 814.57	32.46	1 961.90
Wajo	196.70	14 964.03	33.54	1 263.99
Sidenreng Rappang	109.68	7 110.90	21.66	1 350.74
Pinrang	234.22	18 224.35	47.13	1 413.87
Enrekang	20.77	1 765.28	3.82	267.68
Luwu	138.51	12 524.30	26.23	1 647.12
Tana Toraja	11.33	936.68	1.74	104.58
Luwu Utara	259.62	19 031.96	57.63	3 553.08
Luwu Timur	237.39	18 663.67	40.96	2 101.99
Toraja Utara	3.27	261.20	0.52	7.85
Makassar	601.96	40 100.25	115.57	4 686.93
Parepare	174.52	15 706.53	42.89	3 002.23
Palopo	540.47	39 644.80	133.13	8 728.27
Sulawesi Selatan	4 344.60	344 224.60	862.46	49 993.73

Tabel 7.1.5 Lanjutan
Table Continued

Kabupaten/Kota Regency/Municipality	Kulit Basah/Leather		Lainnya/Others		Jumlah Nilai Value (Juta/Million RP)
	Produksi Production	Nilai Value	Produksi Production	Nilai Value	
	(Ton)	(Juta/Million RP)	(Ton)	(Juta/Million RP)	
(1)	(6)	(7)	(8)	(9)	(10)
Kepulauan Selayar	3.50	17.49	2.57	12.87	1 377.41
Bulukumba	32.22	161.12	68.48	1 467.61	34 831.71
Bantaeng	9.82	58.94	10.57	52.85	7 396.57
Jeneponto	-	-	-	-	-
Takalar	13.23	66.15	12.35	61.74	7 103.43
Gowa	8.44	74.07	10.22	307.51	5 162.13
Sinjai	34.70	173.48	33.81	3 042.21	27 752.90
Maros	21.33	106.65	22.58	225.80	11 638.24
Pangkep	36.74	293.94	62.50	4 563.80	30 750.45
Barru	13.53	104.80	16.16	792.95	7 819.36
Bone	72.07	379.07	82.58	584.65	40 095.10
Soppeng	32.81	171.54	27.59	534.06	16 482.06
Wajo	25.03	133.80	30.04	1 261.71	17 623.53
Sidenreng Rappang	17.41	194.95	18.37	363.89	9 020.47
Pinrang	45.97	229.85	54.73	2 736.25	22 604.31
Enrekang	2.69	15.25	2.98	14.89	2 063.10
Luwu	20.96	171.92	26.76	1 257.88	15 601.22
Tana Toraja	1.17	17.60	1.66	24.89	1 083.74
Luwu Utara	35.00	395.57	46.93	2 703.03	25 683.64
Luwu Timur	29.39	300.52	36.40	1 173.78	22 239.97
Toraja Utara	0.34	8.58	0.47	2.33	279.95
Makassar	97.99	1 438.63	112.78	689.32	46 915.13
Parepare	33.98	679.54	41.70	833.96	20 222.26
Palopo	89.83	2 687.25	94.19	470.94	51 531.25
Sulawesi Selatan	678.15	7 880.68	816.39	23 178.90	425 277.91

Produksi dari Pematongan Kerbau Menurut Kabupaten/Kota, Triwulan I**Tabel 7.2.1**
Table*Production of Buffalo Slaughtered by Regency/Municipality, 1st Quarter 2022*

Kabupaten/Kota Regency/Municipality	Karkas/Carcas		Jeroan/Innards	
	Produksi Production	Nilai Value	Produksi Production	Nilai Value
	(Ton)	(Juta/Million RP)	(Ton)	(Juta/Million RP)
(1)	(2)	(3)	(4)	(5)
Kepulauan Selayar	0.79	55.44	0.14	9.66
Bulukumba	-	-	-	-
Bantaeng	0.20	16.00	0.04	2.41
Jeneponto	-	-	-	-
Takalar	-	-	-	-
Gowa	-	-	-	-
Sinjai	-	-	-	-
Maros	-	-	-	-
Pangkajene	-	-	-	-
Barru	-	-	-	-
Bone	-	-	-	-
Soppeng	-	-	-	-
Wajo	-	-	-	-
Sidenreng Rappang	-	-	-	-
Pinrang	1.39	117.81	0.25	7.56
Enrekang	0.12	10.37	0.02	1.61
Luwu	-	-	-	-
Tana Toraja	-	-	-	-
Luwu Utara	0.97	67.55	0.24	16.80
Luwu Timur	-	-	-	-
Toraja Utara	1.28	102.24	0.23	3.38
Makassar	1.20	66.31	0.18	8.34
Parepare	1.26	113.76	0.31	21.84
Palopo	-	-	-	-
Sulawesi Selatan	7.21	549.48	1.41	71.59

Tabel 7.2.1 Lanjutan
Table Continued

Kabupaten/Kota Regency/Municipality	Kulit Basah/Leather		Lainnya/Others		Jumlah Nilai Value (Juta/Million RP)
	Produksi Production	Nilai Value	Produksi Production	Nilai Value	
	(Ton)	(Juta/Million RP)	(Ton)	(Juta/Million RP)	
(1)	(6)	(7)	(8)	(9)	(10)
Kepulauan Selayar	0.16	1.09	0.11	0.57	66.76
Bulukumba	-	-	-	-	-
Bantaeng	0.03	0.16	0.03	0.15	18.71
Jeneponto	-	-	-	-	-
Takalar	-	-	-	-	-
Gowa	-	-	-	-	-
Sinjai	-	-	-	-	-
Maros	-	-	-	-	-
Pangkep	-	-	-	-	-
Barru	-	-	-	-	-
Bone	-	-	-	-	-
Soppeng	-	-	-	-	-
Wajo	-	-	-	-	-
Sidenreng Rappang	-	-	-	-	-
Pinrang	0.21	1.04	0.27	13.50	139.91
Enrekang	0.01	0.21	0.02	0.14	12.33
Luwu	-	-	-	-	-
Tana Toraja	-	-	-	-	-
Luwu Utara	0.14	1.22	0.19	9.25	94.82
Luwu Timur	-	-	-	-	-
Toraja Utara	0.14	3.38	0.18	0.90	109.89
Makassar	0.24	5.24	0.17	0.87	80.76
Parepare	0.25	4.96	0.30	5.92	146.48
Palopo	-	-	-	-	-
Sulawesi Selatan	1.16	17.29	1.27	31.30	669.66

Produksi dari Pemotongan Kerbau Menurut Kabupaten/Kota, Triwulan II

Tabel 7.2.2 *Production of Buffalo Slaughtered by Regency/Municipality, 2nd Quarter 2022*

Kabupaten/Kota Regency/Municipality	Karkas/Carcas		Jeroan/Innards	
	Produksi Production	Nilai Value	Produksi Production	Nilai Value
	(Ton)	(Juta/Million RP)	(Ton)	(Juta/Million RP)
(1)	(2)	(3)	(4)	(5)
Kepulauan Selayar	1.15	80.64	0.21	14.56
Bulukumba	-	-	-	-
Bantaeng	1.00	90.00	0.19	12.95
Jeneponto	-	-	-	-
Takalar	-	-	-	-
Gowa	-	-	-	-
Sinjai	-	-	-	-
Maros	-	-	-	-
Pangkajene	-	-	-	-
Barru	-	-	-	-
Bone	-	-	-	-
Soppeng	-	-	-	-
Wajo	-	-	-	-
Sidenreng Rappang	-	-	-	-
Pinrang	0.62	49.28	0.11	3.36
Enrekang	0.25	21.59	0.05	3.50
Luwu	0.95	86.94	0.15	10.15
Tana Toraja	-	-	-	-
Luwu Utara	0.33	24.42	0.08	5.74
Luwu Timur	-	-	-	-
Toraja Utara	0.90	72.00	0.15	2.25
Makassar	0.60	33.15	0.12	5.56
Parepare	3.00	270.18	0.74	51.87
Palopo	-	-	-	-
Sulawesi Selatan	8.80	728.20	1.79	109.94

Tabel 7.2.2 Lanjutan
Table Continued

Kabupaten/Kota Regency/Municipality	Kulit Basah/Leather		Lainnya/Others		Jumlah Nilai Value (Juta/Million RP)
	Produksi Production (Ton)	Nilai Value (Juta/Million RP)	Produksi Production (Ton)	Nilai Value (Juta/Million RP)	
(1)	(6)	(7)	(8)	(9)	(10)
Kepulauan Selayar	0.22	2.24	0.17	0.84	98.28
Bulukumba	-	-	-	-	-
Bantaeng	0.14	0.81	0.15	0.73	104.49
Jeneponto	-	-	-	-	-
Takalar	-	-	-	-	-
Gowa	-	-	-	-	-
Sinjai	-	-	-	-	-
Maros	-	-	-	-	-
Pangkep	-	-	-	-	-
Barru	-	-	-	-	-
Bone	-	-	-	-	-
Soppeng	-	-	-	-	-
Wajo	-	-	-	-	-
Sidenreng Rappang	-	-	-	-	-
Pinrang	0.09	0.46	0.12	6.00	59.10
Enrekang	0.04	0.50	0.04	0.25	25.85
Luwu	0.11	1.05	0.15	5.25	103.39
Tana Toraja	-	-	-	-	-
Luwu Utara	0.05	0.43	0.06	3.20	33.79
Luwu Timur	-	-	-	-	-
Toraja Utara	0.09	2.25	0.13	0.66	77.16
Makassar	0.08	1.75	0.14	0.72	41.18
Parepare	0.59	11.78	0.70	14.06	347.89
Palopo	-	-	-	-	-
Sulawesi Selatan	1.40	21.27	1.66	31.71	891.12

Produksi dari Pematongan Kerbau Menurut Kabupaten/Kota, Triwulan III

Tabel 7.2.3 *Production of Buffalo Slaughtered by Regency/Municipality, 3rd Quarter 2022*

Kabupaten/Kota Regency/Municipality	Karkas/Carcas		Jeroan/Innards	
	Produksi Production (Ton)	Nilai Value (Juta/Million RP)	Produksi Production (Ton)	Nilai Value (Juta/Million RP)
(1)	(2)	(3)	(4)	(5)
Kepulauan Selayar	0.94	65.80	0.16	11.13
Bulukumba	-	-	-	-
Bantaeng	0.40	36.00	0.10	7.00
Jeneponto	-	-	-	-
Takalar	-	-	-	-
Gowa	-	-	-	-
Sinjai	-	-	-	-
Maros	-	-	-	-
Pangkajene	-	-	-	-
Barru	-	-	-	-
Bone	-	-	-	-
Soppeng	-	-	-	-
Wajo	-	-	-	-
Sidenreng Rappang	-	-	-	-
Pinrang	1.23	92.40	0.22	6.72
Enrekang	0.13	10.63	0.03	1.82
Luwu	-	-	-	-
Tana Toraja	-	-	-	-
Luwu Utara	0.54	40.50	0.14	6.75
Luwu Timur	-	-	-	-
Toraja Utara	0.13	10.64	0.03	0.38
Makassar	-	-	-	-
Parepare	1.11	99.54	0.27	19.11
Palopo	-	-	-	-
Sulawesi Selatan	4.48	355.51	0.94	52.91

Tabel 7.2.3 Lanjutan
Table Continued

Kabupaten/Kota Regency/Municipality	Kulit Basah/Leather		Lainnya/Others		Jumlah Nilai Value (Juta/Million RP)
	Produksi Production (Ton)	Nilai Value (Juta/Million RP)	Produksi Production (Ton)	Nilai Value (Juta/Million RP)	
(1)	(6)	(7)	(8)	(9)	(10)
Kepulauan Selayar	0.19	1.85	0.14	0.69	79.47
Bulukumba	-	-	-	-	-
Bantaeng	0.05	0.32	0.06	0.29	43.61
Jeneponto	-	-	-	-	-
Takalar	-	-	-	-	-
Gowa	-	-	-	-	-
Sinjai	-	-	-	-	-
Maros	-	-	-	-	-
Pangkep	-	-	-	-	-
Barru	-	-	-	-	-
Bone	-	-	-	-	-
Soppeng	-	-	-	-	-
Wajo	-	-	-	-	-
Sidenreng Rappang	-	-	-	-	-
Pinrang	0.18	0.92	0.24	12.00	112.04
Enrekang	0.02	0.23	0.02	0.14	12.81
Luwu	-	-	-	-	-
Tana Toraja	-	-	-	-	-
Luwu Utara	0.08	1.95	0.12	6.00	55.20
Luwu Timur	-	-	-	-	-
Toraja Utara	0.01	0.35	0.02	0.10	11.46
Makassar	-	-	-	-	-
Parepare	0.22	4.34	0.19	3.78	126.77
Palopo	-	-	-	-	-
Sulawesi Selatan	0.75	9.96	0.78	22.99	441.36

Produksi dari Pematongan Kerbau Menurut Kabupaten/Kota, Triwulan IV

Tabel 7.2.4 *Production of Buffalo Slaughtered by Regency/Municipality, 4th Quarter 2022*

Kabupaten/Kota Regency/Municipality	Karkas/Carcas		Jeroan/Innards	
	Produksi Production	Nilai Value	Produksi Production	Nilai Value
	(Ton)	(Juta/Million RP)	(Ton)	(Juta/Million RP)
(1)	(2)	(3)	(4)	(5)
Kepulauan Selayar	0.60	41.72	0.11	7.84
Bulukumba	-	-	-	-
Bantaeng	0.60	54.00	0.11	7.77
Jeneponto	-	-	-	-
Takalar	-	-	-	-
Gowa	-	-	-	-
Sinjai	-	-	-	-
Maros	-	-	-	-
Pangkajene	-	-	-	-
Barru	-	-	-	-
Bone	-	-	-	-
Soppeng	-	-	-	-
Wajo	-	-	-	-
Sidenreng Rappang	-	-	-	-
Pinrang	2.77	207.90	0.50	15.12
Enrekang	0.14	11.48	0.03	1.89
Luwu	-	-	-	-
Tana Toraja	-	-	-	-
Luwu Utara	2.37	177.45	0.36	21.84
Luwu Timur	-	-	-	-
Toraja Utara	0.57	45.44	0.10	1.56
Makassar	-	-	-	-
Parepare	0.47	42.66	0.12	8.19
Palopo	-	-	-	-
Sulawesi Selatan	7.51	580.65	1.34	64.21

Tabel 7.2.4 Lanjutan
Table Continued

Kabupaten/Kota Regency/Municipality	Kulit Basah/Leather		Lainnya/Others		Jumlah Nilai Value (Juta/Million RP)
	Produksi Production	Nilai Value	Produksi Production	Nilai Value	
	(Ton)	(Juta/Million RP)	(Ton)	(Juta/Million RP)	
(1)	(6)	(7)	(8)	(9)	(10)
Kepulauan Selayar	0.12	1.16	0.08	0.42	51.14
Bulukumba	-	-	-	-	-
Bantaeng	0.08	0.49	0.09	0.44	62.69
Jeneponto	-	-	-	-	-
Takalar	-	-	-	-	-
Gowa	-	-	-	-	-
Sinjai	-	-	-	-	-
Maros	-	-	-	-	-
Pangkep	-	-	-	-	-
Barru	-	-	-	-	-
Bone	-	-	-	-	-
Soppeng	-	-	-	-	-
Wajo	-	-	-	-	-
Sidenreng Rappang	-	-	-	-	-
Pinrang	0.41	2.07	0.54	27.00	252.09
Enrekang	0.02	0.24	0.02	0.15	13.76
Luwu	-	-	-	-	-
Tana Toraja	-	-	-	-	-
Luwu Utara	0.28	2.66	0.39	19.60	221.55
Luwu Timur	-	-	-	-	-
Toraja Utara	0.06	1.50	0.08	0.40	48.90
Makassar	-	-	-	-	-
Parepare	0.09	1.86	0.11	2.22	54.93
Palopo	-	-	-	-	-
Sulawesi Selatan	1.06	9.98	1.31	50.23	705.06

Produksi dari Pemotongan Kerbau Menurut Kabupaten/Kota

Tabel 7.2.5 *Production of Buffalo Slaughtered by Regency/Municipality*
Table 2022

Kabupaten/Kota Regency/Municipality	Karkas/Carcas		Jeroan/Innards	
	Produksi Production	Nilai Value	Produksi Production	Nilai Value
	(Ton)	(Juta/Million RP)	(Ton)	(Juta/Million RP)
(1)	(2)	(3)	(4)	(5)
Kepulauan Selayar	3.48	243.60	0.62	43.19
Bulukumba	-	-	-	-
Bantaeng	2.20	196.00	0.43	30.13
Jeneponto	-	-	-	-
Takalar	-	-	-	-
Gowa	-	-	-	-
Sinjai	-	-	-	-
Maros	-	-	-	-
Pangkajene	-	-	-	-
Barru	-	-	-	-
Bone	-	-	-	-
Soppeng	-	-	-	-
Wajo	-	-	-	-
Sidenreng Rappang	-	-	-	-
Pinrang	6.01	467.39	1.09	32.76
Enrekang	0.64	54.06	0.13	8.82
Luwu	0.95	86.94	0.15	10.15
Tana Toraja	-	-	-	-
Luwu Utara	4.20	309.92	0.82	51.13
Luwu Timur	-	-	-	-
Toraja Utara	2.88	230.32	0.50	7.56
Makassar	1.80	99.46	0.30	13.89
Parepare	5.85	526.14	1.44	101.01
Palopo	-	-	-	-
Sulawesi Selatan	27.99	2 213.83	5.48	298.64

Tabel 7.2.5 Lanjutan
Table Continued

Kabupaten/Kota Regency/Municipality	Kulit Basah/Leather		Lainnya/Others		Jumlah Nilai Value (Juta/Million RP)
	Produksi Production	Nilai Value	Produksi Production	Nilai Value	
	(Ton)	(Juta/Million RP)	(Ton)	(Juta/Million RP)	
(1)	(6)	(7)	(8)	(9)	(10)
Kepulauan Selayar	0.68	6.34	0.50	2.52	295.65
Bulukumba	-	-	-	-	-
Bantaeng	0.30	1.78	0.32	1.60	229.50
Jeneponto	-	-	-	-	-
Takalar	-	-	-	-	-
Gowa	-	-	-	-	-
Sinjai	-	-	-	-	-
Maros	-	-	-	-	-
Pangkep	-	-	-	-	-
Barru	-	-	-	-	-
Bone	-	-	-	-	-
Soppeng	-	-	-	-	-
Wajo	-	-	-	-	-
Sidenreng Rappang	-	-	-	-	-
Pinrang	0.90	4.49	1.17	58.50	563.14
Enrekang	0.08	1.18	0.09	0.69	64.75
Luwu	0.11	1.05	0.15	5.25	103.39
Tana Toraja	-	-	-	-	-
Luwu Utara	0.54	6.26	0.76	38.05	405.36
Luwu Timur	-	-	-	-	-
Toraja Utara	0.30	7.48	0.41	2.06	247.41
Makassar	0.32	6.99	0.32	1.59	121.94
Parepare	1.15	22.94	1.30	25.98	676.07
Palopo	-	-	-	-	-
Sulawesi Selatan	4.37	58.50	5.02	136.23	2 707.20

Tabel 7.3.1 **Produksi dari Pemotongan Kuda Menurut Kabupaten/Kota, Triwulan I**
Table 7.3.1 Production of Horse Slaughtered by Regency/Municipality, 1st Quarter 2022

Kabupaten/Kota Regency/Municipality	Karkas/Carcas		Jeroan/Innards	
	Produksi Production	Nilai Value	Produksi Production	Nilai Value
	(Ton)	(Juta/Million RP)	(Ton)	(Juta/Million RP)
(1)	(2)	(3)	(4)	(5)
Kepulauan Selayar	-	-	-	-
Bulukumba	-	-	-	-
Bantaeng	3.18	285.75	0.55	38.50
Jeneponto	34.25	3 216.93	5.42	352.17
Takalar	-	-	-	-
Gowa	-	-	-	-
Sinjai	-	-	-	-
Maros	-	-	-	-
Pangkajene	-	-	-	-
Barru	-	-	-	-
Bone	8.30	857.56	1.30	88.90
Soppeng	-	-	-	-
Wajo	-	-	-	-
Sidenreng Rappang	-	-	-	-
Pinrang	-	-	-	-
Enrekang	-	-	-	-
Luwu	-	-	-	-
Tana Toraja	-	-	-	-
Luwu Utara	-	-	-	-
Luwu Timur	-	-	-	-
Toraja Utara	-	-	-	-
Makassar	-	-	-	-
Parepare	-	-	-	-
Palopo	-	-	-	-
Sulawesi Selatan	45.73	4 360.24	7.27	479.57

Tabel 7.3.1 Lanjutan
Table Continued

Kabupaten/Kota Regency/Municipality	Kulit Basah/Leather		Lainnya/Others		Jumlah Nilai Value (Juta/Million RP)
	Produksi Production	Nilai Value	Produksi Production	Nilai Value	
	(Ton)	(Juta/Million RP)	(Ton)	(Juta/Million RP)	
(1)	(6)	(7)	(8)	(9)	(10)
Kepulauan Selayar	-	-	-	-	-
Bulukumba	-	-	-	-	-
Bantaeng	0.40	2.00	0.45	2.25	328.50
Jeneponto	3.61	63.74	4.82	24.08	3 656.92
Takalar	-	-	-	-	-
Gowa	-	-	-	-	-
Sinjai	-	-	-	-	-
Maros	-	-	-	-	-
Pangkep	-	-	-	-	-
Barru	-	-	-	-	-
Bone	0.85	4.26	1.18	5.92	956.64
Soppeng	-	-	-	-	-
Wajo	-	-	-	-	-
Sidenreng Rappang	-	-	-	-	-
Pinrang	-	-	-	-	-
Enrekang	-	-	-	-	-
Luwu	-	-	-	-	-
Tana Toraja	-	-	-	-	-
Luwu Utara	-	-	-	-	-
Luwu Timur	-	-	-	-	-
Toraja Utara	-	-	-	-	-
Makassar	-	-	-	-	-
Parepare	-	-	-	-	-
Palopo	-	-	-	-	-
Sulawesi Selatan	4.86	70.00	6.45	32.25	4 942.06

Produksi dari Pemotongan Kuda Menurut Kabupaten/Kota, Triwulan II

Tabel 7.3.2 *Production of Horse Slaughtered by Regency/Municipality, 2nd Quarter 2022*

Kabupaten/Kota Regency/Municipality	Karkas/Carcas		Jeroan/Innards	
	Produksi Production	Nilai Value	Produksi Production	Nilai Value
	(Ton)	(Juta/Million RP)	(Ton)	(Juta/Million RP)
(1)	(2)	(3)	(4)	(5)
Kepulauan Selayar	-	-	-	-
Bulukumba	-	-	-	-
Bantaeng	7.37	699.77	1.28	89.32
Jeneponto	37.76	3 398.40	6.40	416.00
Takalar	-	-	-	-
Gowa	-	-	-	-
Sinjai	-	-	-	-
Maros	-	-	-	-
Pangkajene	-	-	-	-
Barru	-	-	-	-
Bone	10.89	1 028.84	1.74	72.80
Soppeng	-	-	-	-
Wajo	-	-	-	-
Sidenreng Rappang	-	-	-	-
Pinrang	-	-	-	-
Enrekang	-	-	-	-
Luwu	-	-	-	-
Tana Toraja	-	-	-	-
Luwu Utara	-	-	-	-
Luwu Timur	-	-	-	-
Toraja Utara	-	-	-	-
Makassar	-	-	-	-
Parepare	-	-	-	-
Palopo	-	-	-	-
Sulawesi Selatan	56.01	5 127.01	9.42	578.12

Tabel 7.3.2 Lanjutan
Table Continued

Kabupaten/Kota Regency/Municipality	Kulit Basah/Leather		Lainnya/Others		Jumlah Nilai Value (Juta/Million RP)
	Produksi Production	Nilai Value	Produksi Production	Nilai Value	
	(Ton)	(Juta/Million RP)	(Ton)	(Juta/Million RP)	
(1)	(6)	(7)	(8)	(9)	(10)
Kepulauan Selayar	-	-	-	-	-
Bulukumba	-	-	-	-	-
Bantaeng	0.93	4.64	1.04	5.22	798.95
Jeneponto	3.84	76.80	5.44	27.20	3 918.40
Takalar	-	-	-	-	-
Gowa	-	-	-	-	-
Sinjai	-	-	-	-	-
Maros	-	-	-	-	-
Pangkep	-	-	-	-	-
Barru	-	-	-	-	-
Bone	1.61	8.04	2.13	10.66	1 120.34
Soppeng	-	-	-	-	-
Wajo	-	-	-	-	-
Sidenreng Rappang	-	-	-	-	-
Pinrang	-	-	-	-	-
Enrekang	-	-	-	-	-
Luwu	-	-	-	-	-
Tana Toraja	-	-	-	-	-
Luwu Utara	-	-	-	-	-
Luwu Timur	-	-	-	-	-
Toraja Utara	-	-	-	-	-
Makassar	-	-	-	-	-
Parepare	-	-	-	-	-
Palopo	-	-	-	-	-
Sulawesi Selatan	6.38	89.48	8.62	43.08	5 837.69

Produksi dari Pemotongan Kuda Menurut Kabupaten/Kota, Triwulan III

Tabel 7.3.3 *Production of Horse Slaughtered by Regency/Municipality, 3rd Quarter 2022*

Kabupaten/Kota Regency/Municipality	Karkas/Carcas		Jeroan/Innards	
	Produksi Production	Nilai Value	Produksi Production	Nilai Value
	(Ton)	(Juta/Million RP)	(Ton)	(Juta/Million RP)
(1)	(2)	(3)	(4)	(5)
Kepulauan Selayar	-	-	-	-
Bulukumba	-	-	-	-
Bantaeng	6.10	579.12	1.06	73.92
Jeneponto	37.89	3 409.92	5.76	374.66
Takalar	-	-	-	-
Gowa	-	-	-	-
Sinjai	-	-	-	-
Maros	-	-	-	-
Pangkajene	-	-	-	-
Barru	-	-	-	-
Bone	8.70	826.50	1.38	93.36
Soppeng	-	-	-	-
Wajo	-	-	-	-
Sidenreng Rappang	-	-	-	-
Pinrang	-	-	-	-
Enrekang	-	-	-	-
Luwu	-	-	-	-
Tana Toraja	-	-	-	-
Luwu Utara	-	-	-	-
Luwu Timur	-	-	-	-
Toraja Utara	-	-	-	-
Makassar	-	-	-	-
Parepare	-	-	-	-
Palopo	-	-	-	-
Sulawesi Selatan	52.68	4 815.54	8.20	541.94

Tabel 7.3.3 Lanjutan
Table Continued

Kabupaten/Kota Regency/Municipality	Kulit Basah/Leather		Lainnya/Others		Jumlah Nilai Value (Juta/Million RP)
	Produksi Production	Nilai Value	Produksi Production	Nilai Value	
	(Ton)	(Juta/Million RP)	(Ton)	(Juta/Million RP)	
(1)	(6)	(7)	(8)	(9)	(10)
Kepulauan Selayar	-	-	-	-	-
Bulukumba	-	-	-	-	-
Bantaeng	0.77	3.84	0.86	4.32	661.20
Jeneponto	3.87	77.36	5.43	27.14	3 889.08
Takalar	-	-	-	-	-
Gowa	-	-	-	-	-
Sinjai	-	-	-	-	-
Maros	-	-	-	-	-
Pangkep	-	-	-	-	-
Barru	-	-	-	-	-
Bone	0.89	9.30	1.24	17.75	946.91
Soppeng	-	-	-	-	-
Wajo	-	-	-	-	-
Sidenreng Rappang	-	-	-	-	-
Pinrang	-	-	-	-	-
Enrekang	-	-	-	-	-
Luwu	-	-	-	-	-
Tana Toraja	-	-	-	-	-
Luwu Utara	-	-	-	-	-
Luwu Timur	-	-	-	-	-
Toraja Utara	-	-	-	-	-
Makassar	-	-	-	-	-
Parepare	-	-	-	-	-
Palopo	-	-	-	-	-
Sulawesi Selatan	5.53	90.50	7.53	49.21	5 497.19

Produksi dari Pemotongan Kuda Menurut Kabupaten/Kota, Triwulan IV

Tabel 7.3.4 *Production of Horse Slaughtered by Regency/Municipality, 4th Quarter 2022*

Kabupaten/Kota Regency/Municipality	Karkas/Carcas		Jeroan/Innards	
	Produksi Production	Nilai Value	Produksi Production	Nilai Value
	(Ton)	(Juta/Million RP)	(Ton)	(Juta/Million RP)
(1)	(2)	(3)	(4)	(5)
Kepulauan Selayar	-	-	-	-
Bulukumba	-	-	-	-
Bantaeng	3.43	325.76	0.59	41.58
Jeneponto	38.59	3 472.83	5.86	409.99
Takalar	-	-	-	-
Gowa	0.16	12.48	0.04	1.60
Sinjai	-	-	-	-
Maros	-	-	-	-
Pangkajene	-	-	-	-
Barru	-	-	-	-
Bone	11.72	1 203.20	1.88	131.88
Soppeng	0.21	23.10	0.03	2.24
Wajo	-	-	-	-
Sidenreng Rappang	-	-	-	-
Pinrang	-	-	-	-
Enrekang	-	-	-	-
Luwu	-	-	-	-
Tana Toraja	-	-	-	-
Luwu Utara	-	-	-	-
Luwu Timur	-	-	-	-
Toraja Utara	-	-	-	-
Makassar	-	-	-	-
Parepare	-	-	-	-
Palopo	-	-	-	-
Sulawesi Selatan	54.11	5 037.37	8.41	587.29

Tabel 7.3.4 Lanjutan
Table Continued

Kabupaten/Kota Regency/Municipality	Kulit Basah/Leather		Lainnya/Others		Jumlah Nilai Value (Juta/Million RP)
	Produksi Production	Nilai Value	Produksi Production	Nilai Value	
	(Ton)	(Juta/Million RP)	(Ton)	(Juta/Million RP)	
(1)	(6)	(7)	(8)	(9)	(10)
Kepulauan Selayar	-	-	-	-	-
Bulukumba	-	-	-	-	-
Bantaeng	0.43	2.16	0.49	2.43	371.93
Jeneponto	3.92	78.44	5.54	27.68	3 988.94
Takalar	-	-	-	-	-
Gowa	0.02	0.20	0.03	0.75	15.03
Sinjai	-	-	-	-	-
Maros	-	-	-	-	-
Pangkep	-	-	-	-	-
Barru	-	-	-	-	-
Bone	1.57	7.86	1.66	8.30	1 351.24
Soppeng	0.03	0.18	0.04	0.20	25.72
Wajo	-	-	-	-	-
Sidenreng Rappang	-	-	-	-	-
Pinrang	-	-	-	-	-
Enrekang	-	-	-	-	-
Luwu	-	-	-	-	-
Tana Toraja	-	-	-	-	-
Luwu Utara	-	-	-	-	-
Luwu Timur	-	-	-	-	-
Toraja Utara	-	-	-	-	-
Makassar	-	-	-	-	-
Parepare	-	-	-	-	-
Palopo	-	-	-	-	-
Sulawesi Selatan	5.98	88.84	7.75	39.36	5 752.86

Produksi dari Pematangan Kuda Menurut Kabupaten/Kota

Tabel 7.3.5 *Production of Horse Slaughtered by Regency/Municipality*
Table **2022**

Kabupaten/Kota Regency/Municipality	Karkas/Carcas		Jeroan/Innards	
	Produksi Production	Nilai Value	Produksi Production	Nilai Value
	(Ton)	(Juta/Million RP)	(Ton)	(Juta/Million RP)
(1)	(2)	(3)	(4)	(5)
Kepulauan Selayar	-	-	-	-
Bulukumba	-	-	-	-
Bantaeng	20.07	1 890.40	3.48	243.32
Jeneponto	148.48	13 498.08	23.44	1 552.82
Takalar	-	-	-	-
Gowa	0.16	12.48	0.04	1.60
Sinjai	-	-	-	-
Maros	-	-	-	-
Pangkajene	-	-	-	-
Barru	-	-	-	-
Bone	39.62	3 916.10	6.31	386.94
Soppeng	0.21	23.10	0.03	2.24
Wajo	-	-	-	-
Sidenreng Rappang	-	-	-	-
Pinrang	-	-	-	-
Enrekang	-	-	-	-
Luwu	-	-	-	-
Tana Toraja	-	-	-	-
Luwu Utara	-	-	-	-
Luwu Timur	-	-	-	-
Toraja Utara	-	-	-	-
Makassar	-	-	-	-
Parepare	-	-	-	-
Palopo	-	-	-	-
Sulawesi Selatan	208.54	19 340.16	33.30	2 186.92

Tabel 7.3.5 Lanjutan
Table Continued

Kabupaten/Kota Regency/Municipality	Kulit Basah/Leather		Lainnya/Others		Jumlah Nilai Value (Juta/Million RP)
	Produksi Production	Nilai Value	Produksi Production	Nilai Value	
	(Ton)	(Juta/Million RP)	(Ton)	(Juta/Million RP)	
(1)	(6)	(7)	(8)	(9)	(10)
Kepulauan Selayar	-	-	-	-	-
Bulukumba	-	-	-	-	-
Bantaeng	2.53	12.64	2.84	14.22	2 160.58
Jeneponto	15.24	296.34	21.22	106.10	15 453.34
Takalar	-	-	-	-	-
Gowa	0.02	0.20	0.03	0.75	15.03
Sinjai	-	-	-	-	-
Maros	-	-	-	-	-
Pangkep	-	-	-	-	-
Barru	-	-	-	-	-
Bone	4.92	29.46	6.21	42.63	4 375.13
Soppeng	0.03	0.18	0.04	0.20	25.72
Wajo	-	-	-	-	-
Sidenreng Rappang	-	-	-	-	-
Pinrang	-	-	-	-	-
Enrekang	-	-	-	-	-
Luwu	-	-	-	-	-
Tana Toraja	-	-	-	-	-
Luwu Utara	-	-	-	-	-
Luwu Timur	-	-	-	-	-
Toraja Utara	-	-	-	-	-
Makassar	-	-	-	-	-
Parepare	-	-	-	-	-
Palopo	-	-	-	-	-
Sulawesi Selatan	22.74	338.82	30.35	163.90	22 029.80

Tabel 7.4.1 **Produksi dari Pemotongan Kambing Menurut Kabupaten/Kota, Triwulan I**
Table 7.4.1 Production of Goat Slaughtered by Regency/Municipality, 1st Quarter
2022

Kabupaten/Kota Regency/Municipality	Karkas/Carcas		Jeroan/Innards	
	Produksi Production (Ton)	Nilai Value (Juta/Million RP)	Produksi Production (Ton)	Nilai Value (Juta/Million RP)
(1)	(2)	(3)	(4)	(5)
Kepulauan Selayar	-	-	-	-
Bulukumba	-	-	-	-
Bantaeng	-	-	-	-
Jeneponto	-	-	-	-
Takalar	-	-	-	-
Gowa	-	-	-	-
Sinjai	-	-	-	-
Maros	-	-	-	-
Pangkajene	-	-	-	-
Barru	-	-	-	-
Bone	-	-	-	-
Soppeng	-	-	-	-
Wajo	-	-	-	-
Sidenreng Rappang	-	-	-	-
Pinrang	-	-	-	-
Enrekang	-	-	-	-
Luwu	-	-	-	-
Tana Toraja	-	-	-	-
Luwu Utara	-	-	-	-
Luwu Timur	1.06	73.92	0.19	9.60
Toraja Utara	-	-	-	-
Makassar	-	-	-	-
Parepare	-	-	-	-
Palopo	-	-	-	-
Sulawesi Selatan	1.06	73.92	0.19	9.60

Tabel 7.4.1 Lanjutan
Table Continued

Kabupaten/Kota Regency/Municipality	Kulit Basah/Leather		Lainnya/Others		Jumlah Nilai Value (Juta/Million RP)
	Produksi Production	Nilai Value	Produksi Production	Nilai Value	
	(Ton)	(Juta/Million RP)	(Ton)	(Juta/Million RP)	
(1)	(6)	(7)	(8)	(9)	(10)
Kepulauan Selayar	-	-	-	-	-
Bulukumba	-	-	-	-	-
Bantaeng	-	-	-	-	-
Jeneponto	-	-	-	-	-
Takalar	-	-	-	-	-
Gowa	-	-	-	-	-
Sinjai	-	-	-	-	-
Maros	-	-	-	-	-
Pangkep	-	-	-	-	-
Barru	-	-	-	-	-
Bone	-	-	-	-	-
Soppeng	-	-	-	-	-
Wajo	-	-	-	-	-
Sidenreng Rappang	-	-	-	-	-
Pinrang	-	-	-	-	-
Enrekang	-	-	-	-	-
Luwu	-	-	-	-	-
Tana Toraja	-	-	-	-	-
Luwu Utara	-	-	-	-	-
Luwu Timur	0.19	3.84	0.19	9.60	96.96
Toraja Utara	-	-	-	-	-
Makassar	-	-	-	-	-
Parepare	-	-	-	-	-
Palopo	-	-	-	-	-
Sulawesi Selatan	0.19	3.84	0.19	9.60	96.96

Tabel 7.4.2 **Produksi dari Pemotongan Kambing Menurut Kabupaten/Kota, Triwulan II**
Table 7.4.2 Production of Goat Slaughtered by Regency/Municipality, 2nd Quarter 2022

Kabupaten/Kota Regency/Municipality	Karkas/Carcas		Jeroan/Innards	
	Produksi Production (Ton)	Nilai Value (Juta/Million RP)	Produksi Production (Ton)	Nilai Value (Juta/Million RP)
(1)	(2)	(3)	(4)	(5)
Kepulauan Selayar	-	-	-	-
Bulukumba	-	-	-	-
Bantaeng	-	-	-	-
Jeneponto	-	-	-	-
Takalar	-	-	-	-
Gowa	-	-	-	-
Sinjai	-	-	-	-
Maros	-	-	-	-
Pangkajene	-	-	-	-
Barru	-	-	-	-
Bone	-	-	-	-
Soppeng	-	-	-	-
Wajo	-	-	-	-
Sidenreng Rappang	-	-	-	-
Pinrang	-	-	-	-
Enrekang	-	-	-	-
Luwu	-	-	-	-
Tana Toraja	-	-	-	-
Luwu Utara	-	-	-	-
Luwu Timur	0.94	56.16	0.14	7.20
Toraja Utara	-	-	-	-
Makassar	-	-	-	-
Parepare	-	-	-	-
Palopo	-	-	-	-
Sulawesi Selatan	0.94	56.16	0.14	7.20

Tabel 7.4.2 Lanjutan
Table Continued

Kabupaten/Kota Regency/Municipality	Kulit Basah/Leather		Lainnya/Others		Jumlah Nilai Value (Juta/Million RP)
	Produksi Production	Nilai Value	Produksi Production	Nilai Value	
	(Ton)	(Juta/Million RP)	(Ton)	(Juta/Million RP)	
(1)	(6)	(7)	(8)	(9)	(10)
Kepulauan Selayar	-	-	-	-	-
Bulukumba	-	-	-	-	-
Bantaeng	-	-	-	-	-
Jeneponto	-	-	-	-	-
Takalar	-	-	-	-	-
Gowa	-	-	-	-	-
Sinjai	-	-	-	-	-
Maros	-	-	-	-	-
Pangkep	-	-	-	-	-
Barru	-	-	-	-	-
Bone	-	-	-	-	-
Soppeng	-	-	-	-	-
Wajo	-	-	-	-	-
Sidenreng Rappang	-	-	-	-	-
Pinrang	-	-	-	-	-
Enrekang	-	-	-	-	-
Luwu	-	-	-	-	-
Tana Toraja	-	-	-	-	-
Luwu Utara	-	-	-	-	-
Luwu Timur	0.11	2.16	0.14	7.20	72.72
Toraja Utara	-	-	-	-	-
Makassar	-	-	-	-	-
Parepare	-	-	-	-	-
Palopo	-	-	-	-	-
Sulawesi Selatan	0.11	2.16	0.14	7.20	72.72

Produksi dari Pemotongan Kambing Menurut Kabupaten/Kota, Triwulan III

Tabel 7.4.3 *Production of Goat Slaughtered by Regency/Municipality, 3rd Quarter 2022*

Kabupaten/Kota Regency/Municipality	Karkas/Carcas		Jeroan/Innards	
	Produksi Production (Ton)	Nilai Value (Juta/Million RP)	Produksi Production (Ton)	Nilai Value (Juta/Million RP)
(1)	(2)	(3)	(4)	(5)
Kepulauan Selayar	-	-	-	-
Bulukumba	-	-	-	-
Bantaeng	-	-	-	-
Jeneponto	-	-	-	-
Takalar	-	-	-	-
Gowa	-	-	-	-
Sinjai	-	-	-	-
Maros	-	-	-	-
Pangkajene	-	-	-	-
Barru	-	-	-	-
Bone	-	-	-	-
Soppeng	-	-	-	-
Wajo	-	-	-	-
Sidenreng Rappang	-	-	-	-
Pinrang	-	-	-	-
Enrekang	-	-	-	-
Luwu	-	-	-	-
Tana Toraja	-	-	-	-
Luwu Utara	-	-	-	-
Luwu Timur	1.43	107.25	0.22	11.00
Toraja Utara	-	-	-	-
Makassar	-	-	-	-
Parepare	-	-	-	-
Palopo	-	-	-	-
Sulawesi Selatan	1.43	107.25	0.22	11.00

Tabel 7.4.3 Lanjutan
Table Continued

Kabupaten/Kota Regency/Municipality	Kulit Basah/Leather		Lainnya/Others		Jumlah Nilai Value (Juta/Million RP)
	Produksi Production	Nilai Value	Produksi Production	Nilai Value	
	(Ton)	(Juta/Million RP)	(Ton)	(Juta/Million RP)	
(1)	(6)	(7)	(8)	(9)	(10)
Kepulauan Selayar	-	-	-	-	-
Bulukumba	-	-	-	-	-
Bantaeng	-	-	-	-	-
Jeneponto	-	-	-	-	-
Takalar	-	-	-	-	-
Gowa	-	-	-	-	-
Sinjai	-	-	-	-	-
Maros	-	-	-	-	-
Pangkep	-	-	-	-	-
Barru	-	-	-	-	-
Bone	-	-	-	-	-
Soppeng	-	-	-	-	-
Wajo	-	-	-	-	-
Sidenreng Rappang	-	-	-	-	-
Pinrang	-	-	-	-	-
Enrekang	-	-	-	-	-
Luwu	-	-	-	-	-
Tana Toraja	-	-	-	-	-
Luwu Utara	-	-	-	-	-
Luwu Timur	0.17	3.30	0.22	11.00	132.55
Toraja Utara	-	-	-	-	-
Makassar	-	-	-	-	-
Parepare	-	-	-	-	-
Palopo	-	-	-	-	-
Sulawesi Selatan	0.17	3.30	0.22	11.00	132.55

Produksi dari Pemotongan Kambing Menurut Kabupaten/Kota, Triwulan IV

Tabel 7.4.4 *Production of Goat Slaughtered by Regency/Municipality, 4th Quarter 2022*

Kabupaten/Kota Regency/Municipality	Karkas/Carcas		Jeroan/Innards	
	Produksi Production (Ton)	Nilai Value (Juta/Million RP)	Produksi Production (Ton)	Nilai Value (Juta/Million RP)
(1)	(2)	(3)	(4)	(5)
Kepulauan Selayar	-	-	-	-
Bulukumba	-	-	-	-
Bantaeng	-	-	-	-
Jeneponto	-	-	-	-
Takalar	-	-	-	-
Gowa	-	-	-	-
Sinjai	-	-	-	-
Maros	-	-	-	-
Pangkajene	-	-	-	-
Barru	-	-	-	-
Bone	-	-	-	-
Soppeng	-	-	-	-
Wajo	-	-	-	-
Sidenreng Rappang	-	-	-	-
Pinrang	-	-	-	-
Enrekang	-	-	-	-
Luwu	-	-	-	-
Tana Toraja	-	-	-	-
Luwu Utara	-	-	-	-
Luwu Timur	2.86	178.75	0.44	22.00
Toraja Utara	-	-	-	-
Makassar	-	-	-	-
Parepare	-	-	-	-
Palopo	-	-	-	-
Sulawesi Selatan	2.86	178.75	0.44	22.00

Tabel 7.4.4 Lanjutan
Table Continued

Kabupaten/Kota Regency/Municipality	Kulit Basah/Leather		Lainnya/Others		Jumlah Nilai Value (Juta/Million RP)
	Produksi Production	Nilai Value	Produksi Production	Nilai Value	
	(Ton)	(Juta/Million RP)	(Ton)	(Juta/Million RP)	
(1)	(6)	(7)	(8)	(9)	(10)
Kepulauan Selayar	-	-	-	-	-
Bulukumba	-	-	-	-	-
Bantaeng	-	-	-	-	-
Jeneponto	-	-	-	-	-
Takalar	-	-	-	-	-
Gowa	-	-	-	-	-
Sinjai	-	-	-	-	-
Maros	-	-	-	-	-
Pangkep	-	-	-	-	-
Barru	-	-	-	-	-
Bone	-	-	-	-	-
Soppeng	-	-	-	-	-
Wajo	-	-	-	-	-
Sidenreng Rappang	-	-	-	-	-
Pinrang	-	-	-	-	-
Enrekang	-	-	-	-	-
Luwu	-	-	-	-	-
Tana Toraja	-	-	-	-	-
Luwu Utara	-	-	-	-	-
Luwu Timur	0.33	6.60	0.44	22.00	229.35
Toraja Utara	-	-	-	-	-
Makassar	-	-	-	-	-
Parepare	-	-	-	-	-
Palopo	-	-	-	-	-
Sulawesi Selatan	0.33	6.60	0.44	22.00	229.35

Produksi dari Pematongan Kambing Menurut Kabupaten/Kota

Tabel 7.4.5 *Production of Goat Slaughtered by Regency/Municipality*
Table **2022**

Kabupaten/Kota Regency/Municipality	Karkas/Carcas		Jeroan/Innards	
	Produksi Production (Ton)	Nilai Value (Juta/Million RP)	Produksi Production (Ton)	Nilai Value (Juta/Million RP)
(1)	(2)	(3)	(4)	(5)
Kepulauan Selayar	-	-	-	-
Bulukumba	-	-	-	-
Bantaeng	-	-	-	-
Jeneponto	-	-	-	-
Takalar	-	-	-	-
Gowa	-	-	-	-
Sinjai	-	-	-	-
Maros	-	-	-	-
Pangkajene	-	-	-	-
Barru	-	-	-	-
Bone	-	-	-	-
Soppeng	-	-	-	-
Wajo	-	-	-	-
Sidenreng Rappang	-	-	-	-
Pinrang	-	-	-	-
Enrekang	-	-	-	-
Luwu	-	-	-	-
Tana Toraja	-	-	-	-
Luwu Utara	-	-	-	-
Luwu Timur	6.28	416.08	1.00	49.80
Toraja Utara	-	-	-	-
Makassar	-	-	-	-
Parepare	-	-	-	-
Palopo	-	-	-	-
Sulawesi Selatan	6.28	416.08	1.00	49.80

Tabel 7.4.5 Lanjutan
Table Continued

Kabupaten/Kota Regency/Municipality	Kulit Basah/Leather		Lainnya/Others		Jumlah Nilai Value (Juta/Million RP)
	Produksi Production	Nilai Value	Produksi Production	Nilai Value	
	(Ton)	(Juta/Million RP)	(Ton)	(Juta/Million RP)	
(1)	(6)	(7)	(8)	(9)	(10)
Kepulauan Selayar	-	-	-	-	-
Bulukumba	-	-	-	-	-
Bantaeng	-	-	-	-	-
Jeneponto	-	-	-	-	-
Takalar	-	-	-	-	-
Gowa	-	-	-	-	-
Sinjai	-	-	-	-	-
Maros	-	-	-	-	-
Pangkep	-	-	-	-	-
Barru	-	-	-	-	-
Bone	-	-	-	-	-
Soppeng	-	-	-	-	-
Wajo	-	-	-	-	-
Sidenreng Rappang	-	-	-	-	-
Pinrang	-	-	-	-	-
Enrekang	-	-	-	-	-
Luwu	-	-	-	-	-
Tana Toraja	-	-	-	-	-
Luwu Utara	-	-	-	-	-
Luwu Timur	0.80	15.90	1.00	49.80	531.58
Toraja Utara	-	-	-	-	-
Makassar	-	-	-	-	-
Parepare	-	-	-	-	-
Palopo	-	-	-	-	-
Sulawesi Selatan	0.80	15.90	1.00	49.80	531.58

Tabel 7.5.1 **Produksi dari Pemotongan Domba Menurut Kabupaten/Kota, Triwulan I**
Table 7.5.1 Production of Sheep Slaughtered by Regency/Municipality, 1st Quarter 2022

Kabupaten/Kota Regency/Municipality	Karkas/Carcas		Jeroan/Innards	
	Produksi Production	Nilai Value	Produksi Production	Nilai Value
	(Ton)	(Juta/Million RP)	(Ton)	(Juta/Million RP)
(1)	(2)	(3)	(4)	(5)
Kepulauan Selayar	-	-	-	-
Bulukumba	-	-	-	-
Bantaeng	-	-	-	-
Jeneponto	-	-	-	-
Takalar	-	-	-	-
Gowa	-	-	-	-
Sinjai	-	-	-	-
Maros	-	-	-	-
Pangkajene	-	-	-	-
Barru	-	-	-	-
Bone	-	-	-	-
Soppeng	-	-	-	-
Wajo	-	-	-	-
Sidenreng Rappang	-	-	-	-
Pinrang	-	-	-	-
Enrekang	-	-	-	-
Luwu	-	-	-	-
Tana Toraja	-	-	-	-
Luwu Utara	-	-	-	-
Luwu Timur	-	-	-	-
Toraja Utara	-	-	-	-
Makassar	-	-	-	-
Parepare	-	-	-	-
Palopo	-	-	-	-
Sulawesi Selatan	-	-	-	-

Tabel 7.5.1 Lanjutan
Table Continued

Kabupaten/Kota Regency/Municipality	Kulit Basah/Leather		Lainnya/Others		Jumlah Nilai Value (Juta/Million RP)
	Produksi Production	Nilai Value	Produksi Production	Nilai Value	
	(Ton)	(Juta/Million RP)	(Ton)	(Juta/Million RP)	
(1)	(6)	(7)	(8)	(9)	(10)
Kepulauan Selayar	-	-	-	-	-
Bulukumba	-	-	-	-	-
Bantaeng	-	-	-	-	-
Jeneponto	-	-	-	-	-
Takalar	-	-	-	-	-
Gowa	-	-	-	-	-
Sinjai	-	-	-	-	-
Maros	-	-	-	-	-
Pangkep	-	-	-	-	-
Barru	-	-	-	-	-
Bone	-	-	-	-	-
Soppeng	-	-	-	-	-
Wajo	-	-	-	-	-
Sidenreng Rappang	-	-	-	-	-
Pinrang	-	-	-	-	-
Enrekang	-	-	-	-	-
Luwu	-	-	-	-	-
Tana Toraja	-	-	-	-	-
Luwu Utara	-	-	-	-	-
Luwu Timur	-	-	-	-	-
Toraja Utara	-	-	-	-	-
Makassar	-	-	-	-	-
Parepare	-	-	-	-	-
Palopo	-	-	-	-	-
Sulawesi Selatan	-	-	-	-	-

Tabel 7.5.2 **Produksi dari Pemotongan Domba Menurut Kabupaten/Kota, Triwulan II**
Table 7.5.2 Production of Sheep Slaughtered by Regency/Municipality, 2nd Quarter 2022

Kabupaten/Kota Regency/Municipality	Karkas/Carcas		Jeroan/Innards	
	Produksi Production (Ton)	Nilai Value (Juta/Million RP)	Produksi Production (Ton)	Nilai Value (Juta/Million RP)
(1)	(2)	(3)	(4)	(5)
Kepulauan Selayar	-	-	-	-
Bulukumba	-	-	-	-
Bantaeng	-	-	-	-
Jeneponto	-	-	-	-
Takalar	-	-	-	-
Gowa	-	-	-	-
Sinjai	-	-	-	-
Maros	-	-	-	-
Pangkajene	-	-	-	-
Barru	-	-	-	-
Bone	-	-	-	-
Soppeng	-	-	-	-
Wajo	-	-	-	-
Sidenreng Rappang	-	-	-	-
Pinrang	-	-	-	-
Enrekang	-	-	-	-
Luwu	-	-	-	-
Tana Toraja	-	-	-	-
Luwu Utara	-	-	-	-
Luwu Timur	-	-	-	-
Toraja Utara	-	-	-	-
Makassar	-	-	-	-
Parepare	-	-	-	-
Palopo	-	-	-	-
Sulawesi Selatan	-	-	-	-

Tabel 7.5.2 Lanjutan
Table Continued

Kabupaten/Kota Regency/Municipality	Kulit Basah/Leather		Lainnya/Others		Jumlah Nilai Value (Juta/Million RP)
	Produksi Production	Nilai Value	Produksi Production	Nilai Value	
	(Ton)	(Juta/Million RP)	(Ton)	(Juta/Million RP)	
(1)	(6)	(7)	(8)	(9)	(10)
Kepulauan Selayar	-	-	-	-	-
Bulukumba	-	-	-	-	-
Bantaeng	-	-	-	-	-
Jeneponto	-	-	-	-	-
Takalar	-	-	-	-	-
Gowa	-	-	-	-	-
Sinjai	-	-	-	-	-
Maros	-	-	-	-	-
Pangkep	-	-	-	-	-
Barru	-	-	-	-	-
Bone	-	-	-	-	-
Soppeng	-	-	-	-	-
Wajo	-	-	-	-	-
Sidenreng Rappang	-	-	-	-	-
Pinrang	-	-	-	-	-
Enrekang	-	-	-	-	-
Luwu	-	-	-	-	-
Tana Toraja	-	-	-	-	-
Luwu Utara	-	-	-	-	-
Luwu Timur	-	-	-	-	-
Toraja Utara	-	-	-	-	-
Makassar	-	-	-	-	-
Parepare	-	-	-	-	-
Palopo	-	-	-	-	-
Sulawesi Selatan	-	-	-	-	-

Tabel 7.5.3 **Produksi dari Pemotongan Domba Menurut Kabupaten/Kota, Triwulan III**
Table 7.5.3 Production of Sheep Slaughtered by Regency/Municipality, 3rd Quarter 2022

Kabupaten/Kota Regency/Municipality	Karkas/Carcas		Jeroan/Innards	
	Produksi Production	Nilai Value	Produksi Production	Nilai Value
	(Ton)	(Juta/Million RP)	(Ton)	(Juta/Million RP)
(1)	(2)	(3)	(4)	(5)
Kepulauan Selayar	-	-	-	-
Bulukumba	-	-	-	-
Bantaeng	-	-	-	-
Jeneponto	-	-	-	-
Takalar	-	-	-	-
Gowa	-	-	-	-
Sinjai	-	-	-	-
Maros	-	-	-	-
Pangkajene	-	-	-	-
Barru	-	-	-	-
Bone	-	-	-	-
Soppeng	-	-	-	-
Wajo	-	-	-	-
Sidenreng Rappang	-	-	-	-
Pinrang	-	-	-	-
Enrekang	-	-	-	-
Luwu	-	-	-	-
Tana Toraja	-	-	-	-
Luwu Utara	-	-	-	-
Luwu Timur	-	-	-	-
Toraja Utara	-	-	-	-
Makassar	-	-	-	-
Parepare	-	-	-	-
Palopo	-	-	-	-
Sulawesi Selatan	-	-	-	-

Tabel 7.5.3 Lanjutan
Table Continued

Kabupaten/Kota Regency/Municipality	Kulit Basah/Leather		Lainnya/Others		Jumlah Nilai Value (Juta/Million RP)
	Produksi Production	Nilai Value	Produksi Production	Nilai Value	
	(Ton)	(Juta/Million RP)	(Ton)	(Juta/Million RP)	
(1)	(6)	(7)	(8)	(9)	(10)
Kepulauan Selayar	-	-	-	-	-
Bulukumba	-	-	-	-	-
Bantaeng	-	-	-	-	-
Jeneponto	-	-	-	-	-
Takalar	-	-	-	-	-
Gowa	-	-	-	-	-
Sinjai	-	-	-	-	-
Maros	-	-	-	-	-
Pangkep	-	-	-	-	-
Barru	-	-	-	-	-
Bone	-	-	-	-	-
Soppeng	-	-	-	-	-
Wajo	-	-	-	-	-
Sidenreng Rappang	-	-	-	-	-
Pinrang	-	-	-	-	-
Enrekang	-	-	-	-	-
Luwu	-	-	-	-	-
Tana Toraja	-	-	-	-	-
Luwu Utara	-	-	-	-	-
Luwu Timur	-	-	-	-	-
Toraja Utara	-	-	-	-	-
Makassar	-	-	-	-	-
Parepare	-	-	-	-	-
Palopo	-	-	-	-	-
Sulawesi Selatan	-	-	-	-	-

Tabel 7.5.4 **Produksi dari Pemotongan Domba Menurut Kabupaten/Kota, Triwulan IV**
Table 7.5.4 Production of Sheep Slaughtered by Regency/Municipality, 4th Quarter 2022

Kabupaten/Kota Regency/Municipality	Karkas/Carcas		Jeroan/Innards	
	Produksi Production (Ton)	Nilai Value (Juta/Million RP)	Produksi Production (Ton)	Nilai Value (Juta/Million RP)
(1)	(2)	(3)	(4)	(5)
Kepulauan Selayar	-	-	-	-
Bulukumba	-	-	-	-
Bantaeng	-	-	-	-
Jeneponto	-	-	-	-
Takalar	-	-	-	-
Gowa	-	-	-	-
Sinjai	-	-	-	-
Maros	-	-	-	-
Pangkajene	-	-	-	-
Barru	-	-	-	-
Bone	-	-	-	-
Soppeng	-	-	-	-
Wajo	-	-	-	-
Sidenreng Rappang	-	-	-	-
Pinrang	-	-	-	-
Enrekang	-	-	-	-
Luwu	-	-	-	-
Tana Toraja	-	-	-	-
Luwu Utara	-	-	-	-
Luwu Timur	-	-	-	-
Toraja Utara	-	-	-	-
Makassar	-	-	-	-
Parepare	-	-	-	-
Palopo	-	-	-	-
Sulawesi Selatan	-	-	-	-

Tabel 7.5.4 Lanjutan
Table Continued

Kabupaten/Kota Regency/Municipality	Kulit Basah/Leather		Lainnya/Others		Jumlah Nilai Value (Juta/Million RP)
	Produksi Production	Nilai Value	Produksi Production	Nilai Value	
	(Ton)	(Juta/Million RP)	(Ton)	(Juta/Million RP)	
(1)	(6)	(7)	(8)	(9)	(10)
Kepulauan Selayar	-	-	-	-	-
Bulukumba	-	-	-	-	-
Bantaeng	-	-	-	-	-
Jeneponto	-	-	-	-	-
Takalar	-	-	-	-	-
Gowa	-	-	-	-	-
Sinjai	-	-	-	-	-
Maros	-	-	-	-	-
Pangkep	-	-	-	-	-
Barru	-	-	-	-	-
Bone	-	-	-	-	-
Soppeng	-	-	-	-	-
Wajo	-	-	-	-	-
Sidenreng Rappang	-	-	-	-	-
Pinrang	-	-	-	-	-
Enrekang	-	-	-	-	-
Luwu	-	-	-	-	-
Tana Toraja	-	-	-	-	-
Luwu Utara	-	-	-	-	-
Luwu Timur	-	-	-	-	-
Toraja Utara	-	-	-	-	-
Makassar	-	-	-	-	-
Parepare	-	-	-	-	-
Palopo	-	-	-	-	-
Sulawesi Selatan	-	-	-	-	-

Produksi dari Pemotongan Domba Menurut Kabupaten/Kota

Tabel 7.5.5 *Production of Sheep Slaughtered by Regency/Municipality*
Table **2022**

Kabupaten/Kota Regency/Municipality	Karkas/Carcas		Jeroan/Innards	
	Produksi Production	Nilai Value	Produksi Production	Nilai Value
	(Ton)	(Juta/Million RP)	(Ton)	(Juta/Million RP)
(1)	(2)	(3)	(4)	(5)
Kepulauan Selayar	-	-	-	-
Bulukumba	-	-	-	-
Bantaeng	-	-	-	-
Jeneponto	-	-	-	-
Takalar	-	-	-	-
Gowa	-	-	-	-
Sinjai	-	-	-	-
Maros	-	-	-	-
Pangkajene	-	-	-	-
Barru	-	-	-	-
Bone	-	-	-	-
Soppeng	-	-	-	-
Wajo	-	-	-	-
Sidenreng Rappang	-	-	-	-
Pinrang	-	-	-	-
Enrekang	-	-	-	-
Luwu	-	-	-	-
Tana Toraja	-	-	-	-
Luwu Utara	-	-	-	-
Luwu Timur	-	-	-	-
Toraja Utara	-	-	-	-
Makassar	-	-	-	-
Parepare	-	-	-	-
Palopo	-	-	-	-
Sulawesi Selatan	-	-	-	-

Tabel 7.5.5 Lanjutan
Table Continued

Kabupaten/Kota Regency/Municipality	Kulit Basah/Leather		Lainnya/Others		Jumlah Nilai Value (Juta/Million RP)
	Produksi Production	Nilai Value	Produksi Production	Nilai Value	
	(Ton)	(Juta/Million RP)	(Ton)	(Juta/Million RP)	
(1)	(6)	(7)	(8)	(9)	(10)
Kepulauan Selayar	-	-	-	-	-
Bulukumba	-	-	-	-	-
Bantaeng	-	-	-	-	-
Jeneponto	-	-	-	-	-
Takalar	-	-	-	-	-
Gowa	-	-	-	-	-
Sinjai	-	-	-	-	-
Maros	-	-	-	-	-
Pangkep	-	-	-	-	-
Barru	-	-	-	-	-
Bone	-	-	-	-	-
Soppeng	-	-	-	-	-
Wajo	-	-	-	-	-
Sidenreng Rappang	-	-	-	-	-
Pinrang	-	-	-	-	-
Enrekang	-	-	-	-	-
Luwu	-	-	-	-	-
Tana Toraja	-	-	-	-	-
Luwu Utara	-	-	-	-	-
Luwu Timur	-	-	-	-	-
Toraja Utara	-	-	-	-	-
Makassar	-	-	-	-	-
Parepare	-	-	-	-	-
Palopo	-	-	-	-	-
Sulawesi Selatan	-	-	-	-	-

Tabel 7.6.1 **Produksi dari Pemotongan Babi Menurut Kabupaten/Kota, Triwulan I**
Table 7.6.1 Production of Pig Slaughtered by Regency/Municipality, 1st Quarter 2022

Kabupaten/Kota Regency/Municipality	Karkas/Carcas		Jeroan/Innards	
	Produksi Production (Ton)	Nilai Value (Juta/Million RP)	Produksi Production (Ton)	Nilai Value (Juta/Million RP)
(1)	(2)	(3)	(4)	(5)
Kepulauan Selayar	-	-	-	-
Bulukumba	-	-	-	-
Bantaeng	-	-	-	-
Jeneponto	-	-	-	-
Takalar	-	-	-	-
Gowa	-	-	-	-
Sinjai	-	-	-	-
Maros	-	-	-	-
Pangkajene	-	-	-	-
Barru	-	-	-	-
Bone	-	-	-	-
Soppeng	-	-	-	-
Wajo	-	-	-	-
Sidenreng Rappang	-	-	-	-
Pinrang	-	-	-	-
Enrekang	-	-	-	-
Luwu	-	-	-	-
Tana Toraja	0.86	25.92	0.14	1.44
Luwu Utara	-	-	-	-
Luwu Timur	-	-	-	-
Toraja Utara	1.08	43.20	0.16	1.62
Makassar	-	-	-	-
Parepare	-	-	-	-
Palopo	-	-	-	-
Sulawesi Selatan	1.94	69.12	0.31	3.06

Tabel 7.6.1 Lanjutan
Table Continued

Kabupaten/Kota Regency/Municipality	Kulit Basah/Leather		Lainnya/Others		Jumlah Nilai Value (Juta/Million RP)
	Produksi Production	Nilai Value	Produksi Production	Nilai Value	
	(Ton)	(Juta/Million RP)	(Ton)	(Juta/Million RP)	
(1)	(6)	(7)	(8)	(9)	(10)
Kepulauan Selayar	-	-	-	-	-
Bulukumba	-	-	-	-	-
Bantaeng	-	-	-	-	-
Jeneponto	-	-	-	-	-
Takalar	-	-	-	-	-
Gowa	-	-	-	-	-
Sinjai	-	-	-	-	-
Maros	-	-	-	-	-
Pangkep	-	-	-	-	-
Barru	-	-	-	-	-
Bone	-	-	-	-	-
Soppeng	-	-	-	-	-
Wajo	-	-	-	-	-
Sidenreng Rappang	-	-	-	-	-
Pinrang	-	-	-	-	-
Enrekang	-	-	-	-	-
Luwu	-	-	-	-	-
Tana Toraja	-	-	0.13	0.76	28.12
Luwu Utara	-	-	-	-	-
Luwu Timur	-	-	-	-	-
Toraja Utara	-	-	0.16	0.81	45.63
Makassar	-	-	-	-	-
Parepare	-	-	-	-	-
Palopo	-	-	-	-	-
Sulawesi Selatan	-	-	0.29	1.57	73.75

Tabel 7.6.2 **Produksi dari Pemotongan Babi Menurut Kabupaten/Kota, Triwulan II**
Table 7.6.2 Production of Pig Slaughtered by Regency/Municipality, 2nd Quarter 2022

Kabupaten/Kota Regency/Municipality	Karkas/Carcas		Jeroan/Innards	
	Produksi Production (Ton)	Nilai Value (Juta/Million RP)	Produksi Production (Ton)	Nilai Value (Juta/Million RP)
(1)	(2)	(3)	(4)	(5)
Kepulauan Selayar	-	-	-	-
Bulukumba	-	-	-	-
Bantaeng	-	-	-	-
Jeneponto	-	-	-	-
Takalar	-	-	-	-
Gowa	-	-	-	-
Sinjai	-	-	-	-
Maros	-	-	-	-
Pangkajene	-	-	-	-
Barru	-	-	-	-
Bone	-	-	-	-
Soppeng	-	-	-	-
Wajo	-	-	-	-
Sidenreng Rappang	-	-	-	-
Pinrang	-	-	-	-
Enrekang	-	-	-	-
Luwu	-	-	-	-
Tana Toraja	1.26	37.80	0.22	2.16
Luwu Utara	-	-	-	-
Luwu Timur	-	-	-	-
Toraja Utara	1.34	53.76	0.22	2.16
Makassar	-	-	-	-
Parepare	-	-	-	-
Palopo	-	-	-	-
Sulawesi Selatan	2.60	91.56	0.43	4.32

Tabel 7.6.2 Lanjutan
Table Continued

Kabupaten/Kota Regency/Municipality	Kulit Basah/Leather		Lainnya/Others		Jumlah Nilai Value (Juta/Million RP)
	Produksi Production	Nilai Value	Produksi Production	Nilai Value	
	(Ton)	(Juta/Million RP)	(Ton)	(Juta/Million RP)	
(1)	(6)	(7)	(8)	(9)	(10)
Kepulauan Selayar	-	-	-	-	-
Bulukumba	-	-	-	-	-
Bantaeng	-	-	-	-	-
Jeneponto	-	-	-	-	-
Takalar	-	-	-	-	-
Gowa	-	-	-	-	-
Sinjai	-	-	-	-	-
Maros	-	-	-	-	-
Pangkep	-	-	-	-	-
Barru	-	-	-	-	-
Bone	-	-	-	-	-
Soppeng	-	-	-	-	-
Wajo	-	-	-	-	-
Sidenreng Rappang	-	-	-	-	-
Pinrang	-	-	-	-	-
Enrekang	-	-	-	-	-
Luwu	-	-	-	-	-
Tana Toraja	-	-	0.18	1.08	41.04
Luwu Utara	-	-	-	-	-
Luwu Timur	-	-	-	-	-
Toraja Utara	-	-	0.19	0.96	56.88
Makassar	-	-	-	-	-
Parepare	-	-	-	-	-
Palopo	-	-	-	-	-
Sulawesi Selatan	-	-	0.37	2.04	97.92

Tabel 7.6.3 **Produksi dari Pemotongan Babi Menurut Kabupaten/Kota, Triwulan III**
Table 7.6.3 Production of Pig Slaughtered by Regency/Municipality, 3rd Quarter 2022

Kabupaten/Kota Regency/Municipality	Karkas/Carcas		Jeroan/Innards	
	Produksi Production (Ton)	Nilai Value (Juta/Million RP)	Produksi Production (Ton)	Nilai Value (Juta/Million RP)
(1)	(2)	(3)	(4)	(5)
Kepulauan Selayar	-	-	-	-
Bulukumba	-	-	-	-
Bantaeng	-	-	-	-
Jeneponto	-	-	-	-
Takalar	-	-	-	-
Gowa	-	-	-	-
Sinjai	-	-	-	-
Maros	-	-	-	-
Pangkajene	-	-	-	-
Barru	-	-	-	-
Bone	-	-	-	-
Soppeng	-	-	-	-
Wajo	-	-	-	-
Sidenreng Rappang	-	-	-	-
Pinrang	-	-	-	-
Enrekang	-	-	-	-
Luwu	-	-	-	-
Tana Toraja	1.40	42.00	0.24	2.40
Luwu Utara	-	-	-	-
Luwu Timur	-	-	-	-
Toraja Utara	1.39	55.68	0.22	2.16
Makassar	-	-	-	-
Parepare	-	-	-	-
Palopo	-	-	-	-
Sulawesi Selatan	2.79	97.68	0.46	4.56

Tabel 7.6.3 Lanjutan
Table Continued

Kabupaten/Kota Regency/Municipality	Kulit Basah/Leather		Lainnya/Others		Jumlah Nilai Value (Juta/Million RP)
	Produksi Production	Nilai Value	Produksi Production	Nilai Value	
	(Ton)	(Juta/Million RP)	(Ton)	(Juta/Million RP)	
(1)	(6)	(7)	(8)	(9)	(10)
Kepulauan Selayar	-	-	-	-	-
Bulukumba	-	-	-	-	-
Bantaeng	-	-	-	-	-
Jeneponto	-	-	-	-	-
Takalar	-	-	-	-	-
Gowa	-	-	-	-	-
Sinjai	-	-	-	-	-
Maros	-	-	-	-	-
Pangkep	-	-	-	-	-
Barru	-	-	-	-	-
Bone	-	-	-	-	-
Soppeng	-	-	-	-	-
Wajo	-	-	-	-	-
Sidenreng Rappang	-	-	-	-	-
Pinrang	-	-	-	-	-
Enrekang	-	-	-	-	-
Luwu	-	-	-	-	-
Tana Toraja	-	-	0.20	1.20	45.60
Luwu Utara	-	-	-	-	-
Luwu Timur	-	-	-	-	-
Toraja Utara	-	-	0.22	1.08	58.92
Makassar	-	-	-	-	-
Parepare	-	-	-	-	-
Palopo	-	-	-	-	-
Sulawesi Selatan	-	-	0.42	2.28	104.52

Produksi dari Pemotongan Babi Menurut Kabupaten/Kota, Triwulan IV

Tabel 7.6.4 *Production of Pig Slaughtered by Regency/Municipality, 4th Quarter 2022*

Kabupaten/Kota Regency/Municipality	Karkas/Carcas		Jeroan/Innards	
	Produksi Production (Ton)	Nilai Value (Juta/Million RP)	Produksi Production (Ton)	Nilai Value (Juta/Million RP)
(1)	(2)	(3)	(4)	(5)
Kepulauan Selayar	-	-	-	-
Bulukumba	-	-	-	-
Bantaeng	-	-	-	-
Jeneponto	-	-	-	-
Takalar	-	-	-	-
Gowa	-	-	-	-
Sinjai	-	-	-	-
Maros	-	-	-	-
Pangkajene	-	-	-	-
Barru	-	-	-	-
Bone	-	-	-	-
Soppeng	-	-	-	-
Wajo	-	-	-	-
Sidenreng Rappang	-	-	-	-
Pinrang	-	-	-	-
Enrekang	-	-	-	-
Luwu	-	-	-	-
Tana Toraja	1.73	69.12	0.29	2.88
Luwu Utara	-	-	-	-
Luwu Timur	-	-	-	-
Toraja Utara	1.49	59.52	0.24	2.40
Makassar	-	-	-	-
Parepare	-	-	-	-
Palopo	-	-	-	-
Sulawesi Selatan	3.22	128.64	0.53	5.28

Tabel 7.6.4 Lanjutan
Table Continued

Kabupaten/Kota Regency/Municipality	Kulit Basah/Leather		Lainnya/Others		Jumlah Nilai Value (Juta/Million RP)
	Produksi Production	Nilai Value	Produksi Production	Nilai Value	
	(Ton)	(Juta/Million RP)	(Ton)	(Juta/Million RP)	
(1)	(6)	(7)	(8)	(9)	(10)
Kepulauan Selayar	-	-	-	-	-
Bulukumba	-	-	-	-	-
Bantaeng	-	-	-	-	-
Jeneponto	-	-	-	-	-
Takalar	-	-	-	-	-
Gowa	-	-	-	-	-
Sinjai	-	-	-	-	-
Maros	-	-	-	-	-
Pangkep	-	-	-	-	-
Barru	-	-	-	-	-
Bone	-	-	-	-	-
Soppeng	-	-	-	-	-
Wajo	-	-	-	-	-
Sidenreng Rappang	-	-	-	-	-
Pinrang	-	-	-	-	-
Enrekang	-	-	-	-	-
Luwu	-	-	-	-	-
Tana Toraja	-	-	0.25	1.51	73.51
Luwu Utara	-	-	-	-	-
Luwu Timur	-	-	-	-	-
Toraja Utara	-	-	0.22	1.08	63.00
Makassar	-	-	-	-	-
Parepare	-	-	-	-	-
Palopo	-	-	-	-	-
Sulawesi Selatan	-	-	0.47	2.59	136.51

Produksi dari Pematongan Babi Menurut Kabupaten/Kota

Tabel 7.6.5 *Production of Pig Slaughtered by Regency/Municipality*
Table 2022

Kabupaten/Kota Regency/Municipality	Karkas/Carcas		Jeroan/Innards	
	Produksi Production (Ton)	Nilai Value (Juta/Million RP)	Produksi Production (Ton)	Nilai Value (Juta/Million RP)
(1)	(2)	(3)	(4)	(5)
Kepulauan Selayar	-	-	-	-
Bulukumba	-	-	-	-
Bantaeng	-	-	-	-
Jeneponto	-	-	-	-
Takalar	-	-	-	-
Gowa	-	-	-	-
Sinjai	-	-	-	-
Maros	-	-	-	-
Pangkajene	-	-	-	-
Barru	-	-	-	-
Bone	-	-	-	-
Soppeng	-	-	-	-
Wajo	-	-	-	-
Sidenreng Rappang	-	-	-	-
Pinrang	-	-	-	-
Enrekang	-	-	-	-
Luwu	-	-	-	-
Tana Toraja	5.25	174.84	0.89	8.88
Luwu Utara	-	-	-	-
Luwu Timur	-	-	-	-
Toraja Utara	5.30	212.16	0.83	8.34
Makassar	-	-	-	-
Parepare	-	-	-	-
Palopo	-	-	-	-
Sulawesi Selatan	10.56	387.00	1.72	17.22

Tabel 7.6.5 Lanjutan
Table Continued

Kabupaten/Kota Regency/Municipality	Kulit Basah/Leather		Lainnya/Others		Jumlah Nilai Value (Juta/Million RP)
	Produksi Production	Nilai Value	Produksi Production	Nilai Value	
	(Ton)	(Juta/Million RP)	(Ton)	(Juta/Million RP)	
(1)	(6)	(7)	(8)	(9)	(10)
Kepulauan Selayar	-	-	-	-	-
Bulukumba	-	-	-	-	-
Bantaeng	-	-	-	-	-
Jeneponto	-	-	-	-	-
Takalar	-	-	-	-	-
Gowa	-	-	-	-	-
Sinjai	-	-	-	-	-
Maros	-	-	-	-	-
Pangkep	-	-	-	-	-
Barru	-	-	-	-	-
Bone	-	-	-	-	-
Soppeng	-	-	-	-	-
Wajo	-	-	-	-	-
Sidenreng Rappang	-	-	-	-	-
Pinrang	-	-	-	-	-
Enrekang	-	-	-	-	-
Luwu	-	-	-	-	-
Tana Toraja	-	-	0.76	4.55	188.27
Luwu Utara	-	-	-	-	-
Luwu Timur	-	-	-	-	-
Toraja Utara	-	-	0.79	3.93	224.43
Makassar	-	-	-	-	-
Parepare	-	-	-	-	-
Palopo	-	-	-	-	-
Sulawesi Selatan	-	-	1.54	8.48	412.70

Tabel 8.1.1 Pemotongan Sapi Betina Menurut Kabupaten/Kota dan Alasan Pemotongan (Ekor)
Table 8.1.1 Female Cattle Slaughtered by Regency/Municipality and Reason (Heads)
2022

Triwulan I/1st Quarter

Kabupaten/Kota <i>Regency/Municipality</i>	Tidak Produktif <i>Non Productive</i>	Positif Brucellosis <i>Brucellosis Positive</i>	Cacat Defect	Lainnya <i>Others</i>	Jumlah Total
(1)	(2)	(3)	(4)	(5)	(6)
Kepulauan Selayar	33	-	-	-	33
Bulukumba	207	-	73	71	351
Bantaeng	105	-	-	25	130
Jeneponto	-	-	-	-	-
Takalar	164	-	-	-	164
Gowa	92	-	-	-	92
Sinjai	102	32	87	49	270
Maros	224	-	-	-	224
Pangkajene	198	-	-	-	198
Barru	104	-	11	-	115
Bone	249	-	-	121	370
Soppeng	384	-	8	-	392
Wajo	185	-	-	-	185
Sidenreng Rappang	115	-	-	5	120
Pinrang	416	-	-	-	416
Enrekang	10	-	-	-	10
Luwu	123	4	-	25	152
Tana Toraja	11	-	-	-	11
Luwu Utara	173	-	-	106	279
Luwu Timur	206	-	-	-	206
Toraja Utara	-	-	-	-	-
Makassar	776	-	-	-	776
Parepare	347	-	-	1	348
Palopo	791	-	-	46	837
Sulawesi Selatan	5 015	36	179	449	5 679

Tabel 8.1.2 Pemotongan Sapi Betina Menurut Kabupaten/Kota dan Alasan Pemotongan (Ekor)
Table Female Cattle Slaughtered by Regency/Municipality and Reason (Heads)
2022

Triwulan II/2nd Quarter

Kabupaten/Kota <i>Regency/Municipality</i>	Tidak Produktif <i>Non Productive</i>	Positif Brucellosis <i>Brucellosis Positive</i>	Cacat <i>Defect</i>	Lainnya <i>Others</i>	Jumlah <i>Total</i>
(1)	(2)	(3)	(4)	(5)	(6)
Kepulauan Selayar	31	-	-	-	31
Bulukumba	60	-	21	243	324
Bantaeng	76	-	15	21	112
Jeneponto	-	-	-	-	-
Takalar	218	-	-	-	218
Gowa	133	-	-	-	133
Sinjai	60	-	18	105	183
Maros	290	-	2	-	292
Pangkajene	211	-	-	-	211
Barru	126	-	-	26	152
Bone	458	-	-	-	458
Soppeng	409	-	5	-	414
Wajo	195	-	-	-	195
Sidenreng Rappang	102	-	-	6	108
Pinrang	418	-	-	-	418
Enrekang	13	-	-	1	14
Luwu	146	4	-	34	184
Tana Toraja	7	-	-	-	7
Luwu Utara	192	-	-	85	277
Luwu Timur	151	-	-	-	151
Toraja Utara	-	-	-	-	-
Makassar	1 130	-	-	-	1 130
Parepare	380	-	3	2	385
Palopo	872	5	-	72	949
Sulawesi Selatan	5 678	9	64	595	6 346

Tabel 8.1.3 Pemotongan Sapi Betina Menurut Kabupaten/Kota dan Alasan Pemotongan (Ekor)
Table 8.1.3 Female Cattle Slaughtered by Regency/Municipality and Reason (Heads)
2022

Triwulan III/3rd Quarter

Kabupaten/Kota <i>Regency/Municipality</i>	Tidak Produktif <i>Non Productive</i>	Positif Brucellosis <i>Brucellosis Positive</i>	Cacat Defect	Lainnya <i>Others</i>	Jumlah <i>Total</i>
(1)	(2)	(3)	(4)	(5)	(6)
Kepulauan Selayar	39	-	-	-	39
Bulukumba	282	-	43	91	416
Bantaeng	40	-	10	16	66
Jeneponto	-	-	-	-	-
Takalar	212	-	-	-	212
Gowa	83	-	-	-	83
Sinjai	91	-	38	114	243
Maros	248	-	10	1	259
Pangkajene	281	-	-	-	281
Barru	28	-	-	118	146
Bone	240	-	-	152	392
Soppeng	391	-	-	-	391
Wajo	207	-	-	-	207
Sidenreng Rappang	125	-	-	10	135
Pinrang	383	-	-	-	383
Enrekang	9	-	-	4	13
Luwu	149	-	-	24	173
Tana Toraja	2	-	-	4	6
Luwu Utara	243	-	-	4	247
Luwu Timur	114	-	-	-	114
Toraja Utara	4	-	-	-	4
Makassar	793	-	-	-	793
Parepare	348	-	-	-	348
Palopo	249	-	-	505	754
Sulawesi Selatan	4 561	-	101	1 043	5 705

Tabel 8.1.4 Pemotongan Sapi Betina Menurut Kabupaten/Kota dan Alasan Pemotongan (Ekor)
Table 8.1.4 Female Cattle Slaughtered by Regency/Municipality and Reason (Heads)
2022

Triwulan IV/4th Quarter

Kabupaten/Kota <i>Regency/Municipality</i>	Tidak Produktif <i>Non Productive</i>	Positif Brucellosis <i>Brucellosis Positive</i>	Cacat Defect	Lainnya <i>Others</i>	Jumlah <i>Total</i>
(1)	(2)	(3)	(4)	(5)	(6)
Kepulauan Selayar	36	-	-	-	36
Bulukumba	233	-	2	9	244
Bantaeng	60	-	4	21	85
Jeneponto	-	-	-	-	-
Takalar	216	-	-	-	216
Gowa	85	-	-	-	85
Sinjai	139	-	-	21	160
Maros	232	-	23	-	255
Pangkajene	187	-	-	-	187
Barru	52	-	-	104	156
Bone	236	-	-	156	392
Soppeng	361	-	16	-	377
Wajo	235	-	-	-	235
Sidenreng Rappang	99	-	-	12	111
Pinrang	355	-	-	-	355
Enrekang	15	-	-	-	15
Luwu	154	-	-	-	154
Tana Toraja	2	-	-	-	2
Luwu Utara	261	-	-	-	261
Luwu Timur	148	-	-	-	148
Toraja Utara	5	-	-	-	5
Makassar	1 553	-	-	-	1 553
Parepare	320	-	-	-	320
Palopo	695	-	-	88	783
Sulawesi Selatan	5 679	-	45	411	6 135

Tabel 8.1.5 Pemotongan Sapi Betina Menurut Kabupaten/Kota dan Alasan Pemotongan (Ekor)
Table 8.1.5 Female Cattle Slaughtered by Regency/Municipality and Reason (Heads)
2022

Kabupaten/Kota <i>Regency/Municipality</i>	Tidak Produktif <i>Non Productive</i>	Positif Brucellosis <i>Brucellosis Positive</i>	Cacat Defect <i>Defect</i>	Lainnya <i>Others</i>	Jumlah Total <i>Total</i>
(1)	(2)	(3)	(4)	(5)	(6)
Kepulauan Selayar	139	-	-	-	139
Bulukumba	782	-	139	414	1 335
Bantaeng	281	-	29	83	393
Jeneponto	-	-	-	-	-
Takalar	810	-	-	-	810
Gowa	393	-	-	-	393
Sinjai	392	32	143	289	856
Maros	994	-	35	1	1 030
Pangkajene	877	-	-	-	877
Barru	310	-	11	248	569
Bone	1 183	-	-	429	1 612
Soppeng	1 545	-	29	-	1 574
Wajo	822	-	-	-	822
Sidenreng Rappang	441	-	-	33	474
Pinrang	1 572	-	-	-	1 572
Enrekang	47	-	-	5	52
Luwu	572	8	-	83	663
Tana Toraja	22	-	-	4	26
Luwu Utara	869	-	-	195	1 064
Luwu Timur	619	-	-	-	619
Toraja Utara	9	-	-	-	9
Makassar	4 252	-	-	-	4 252
Parepare	1 395	-	3	3	1 401
Palopo	2 607	5	-	711	3 323
Sulawesi Selatan	20 933	45	389	2 498	23 865

Tabel 8.2.1 Pemotongan Kerbau Betina Menurut Kabupaten/Kota dan Alasan Pemotongan (Ekor)
Table Female Buffalo Slaughtered by Regency/Municipality and Reason (Heads)
2022

Triwulan I/7st Quarter

Kabupaten/Kota <i>Regency/Municipality</i>	Tidak Produktif <i>Non Productive</i>	Positif Brucellosis <i>Brucellosis Positive</i>	Cacat Defect	Lainnya Others	Jumlah Total
(1)	(2)	(3)	(4)	(5)	(6)
Kepulauan Selayar	6	-	-	-	6
Bulukumba	-	-	-	-	-
Bantaeng	1	-	-	-	1
Jeneponto	-	-	-	-	-
Takalar	-	-	-	-	-
Gowa	-	-	-	-	-
Sinjai	-	-	-	-	-
Maros	-	-	-	-	-
Pangkajene	-	-	-	-	-
Barru	-	-	-	-	-
Bone	-	-	-	-	-
Soppeng	-	-	-	-	-
Wajo	-	-	-	-	-
Sidenreng Rappang	-	-	-	-	-
Pinrang	7	-	-	-	7
Enrekang	-	-	-	-	-
Luwu	-	-	-	-	-
Tana Toraja	-	-	-	-	-
Luwu Utara	5	-	-	-	5
Luwu Timur	-	-	-	-	-
Toraja Utara	9	-	-	-	9
Makassar	6	-	-	-	6
Parepare	8	-	-	-	8
Palopo	-	-	-	-	-
Sulawesi Selatan	42	-	-	-	42

Tabel 8.2.2 Pemotongan Kerbau Betina Menurut Kabupaten/Kota dan Alasan Pemotongan (Ekor)
Table Female Buffalo Slaughtered by Regency/Municipality and Reason (Heads)
2022

Triwulan II/2nd Quarter

Kabupaten/Kota <i>Regency/Municipality</i>	Tidak Produktif <i>Non Productive</i>	Positif Brucellosis <i>Brucellosis Positive</i>	Cacat Defect	Lainnya <i>Others</i>	Jumlah Total
(1)	(2)	(3)	(4)	(5)	(6)
Kepulauan Selayar	7	-	-	-	7
Bulukumba	-	-	-	-	-
Bantaeng	3	-	-	-	3
Jeneponto	-	-	-	-	-
Takalar	-	-	-	-	-
Gowa	-	-	-	-	-
Sinjai	-	-	-	-	-
Maros	-	-	-	-	-
Pangkajene	-	-	-	-	-
Barru	-	-	-	-	-
Bone	-	-	-	-	-
Soppeng	-	-	-	-	-
Wajo	-	-	-	-	-
Sidenreng Rappang	-	-	-	-	-
Pinrang	1	-	-	-	1
Enrekang	1	-	-	-	1
Luwu	-	-	-	4	4
Tana Toraja	-	-	-	-	-
Luwu Utara	2	-	-	-	2
Luwu Timur	-	-	-	-	-
Toraja Utara	6	-	-	-	6
Makassar	3	-	-	-	3
Parepare	19	-	-	-	19
Palopo	-	-	-	-	-
Sulawesi Selatan	42	-	-	4	46

Tabel 8.2.3 Pemotongan Kerbau Betina Menurut Kabupaten/Kota dan Alasan Pemotongan (Ekor)
Table Female Buffalo Slaughtered by Regency/Municipality and Reason (Heads)
2022

Triwulan III/3rd Quarter

Kabupaten/Kota <i>Regency/Municipality</i>	Tidak Produktif <i>Non Productive</i>	Positif Brucellosis <i>Brucellosis Positive</i>	Cacat Defect	Lainnya <i>Others</i>	Jumlah <i>Total</i>
(1)	(2)	(3)	(4)	(5)	(6)
Kepulauan Selayar	5	-	-	-	5
Bulukumba	-	-	-	-	-
Bantaeng	2	-	-	-	2
Jeneponto	-	-	-	-	-
Takalar	-	-	-	-	-
Gowa	-	-	-	-	-
Sinjai	-	-	-	-	-
Maros	-	-	-	-	-
Pangkajene	-	-	-	-	-
Barru	-	-	-	-	-
Bone	-	-	-	-	-
Soppeng	-	-	-	-	-
Wajo	-	-	-	-	-
Sidenreng Rappang	-	-	-	-	-
Pinrang	6	-	-	-	6
Enrekang	1	-	-	-	1
Luwu	-	-	-	-	-
Tana Toraja	-	-	-	-	-
Luwu Utara	2	-	-	-	2
Luwu Timur	-	-	-	-	-
Toraja Utara	-	-	-	-	-
Makassar	-	-	-	-	-
Parepare	7	-	-	-	7
Palopo	-	-	-	-	-
Sulawesi Selatan	23	-	-	-	23

Tabel 8.2.4 Pemotongan Kerbau Betina Menurut Kabupaten/Kota dan Alasan Pemotongan (Ekor)
Table Female Buffalo Slaughtered by Regency/Municipality and Reason (Heads)
2022

Triwulan IV/4th Quarter

Kabupaten/Kota <i>Regency/Municipality</i>	Tidak Produktif <i>Non Productive</i>	Positif Brucellosis <i>Brucellosis Positive</i>	Cacat Defect	Lainnya <i>Others</i>	Jumlah Total
(1)	(2)	(3)	(4)	(5)	(6)
Kepulauan Selayar	2	-	-	-	2
Bulukumba	-	-	-	-	-
Bantaeng	-	-	-	-	-
Jeneponto	-	-	-	-	-
Takalar	-	-	-	-	-
Gowa	-	-	-	-	-
Sinjai	-	-	-	-	-
Maros	-	-	-	-	-
Pangkajene	-	-	-	-	-
Barru	-	-	-	-	-
Bone	-	-	-	-	-
Soppeng	-	-	-	-	-
Wajo	-	-	-	-	-
Sidenreng Rappang	-	-	-	-	-
Pinrang	13	-	-	-	13
Enrekang	-	-	-	-	-
Luwu	-	-	-	-	-
Tana Toraja	-	-	-	-	-
Luwu Utara	9	-	-	-	9
Luwu Timur	-	-	-	-	-
Toraja Utara	4	-	-	-	4
Makassar	-	-	-	-	-
Parepare	3	-	-	-	3
Palopo	-	-	-	-	-
Sulawesi Selatan	31	-	-	-	31


Tabel 8.2.5 Pemotongan Kerbau Betina Menurut Kabupaten/Kota dan Alasan Pemotongan (Ekor)
Table Female Buffalo Slaughtered by Regency/Municipality and Reason (Heads) 2022

Kabupaten/Kota <i>Regency/Municipality</i>	Tidak Produktif <i>Non Productive</i>	Positif Brucellosis <i>Brucellosis Positive</i>	Cacat Defect	Lainnya Others	Jumlah Total
(1)	(2)	(3)	(4)	(5)	(6)
Kepulauan Selayar	20	-	-	-	20
Bulukumba	-	-	-	-	-
Bantaeng	6	-	-	-	6
Jeneponto	-	-	-	-	-
Takalar	-	-	-	-	-
Gowa	-	-	-	-	-
Sinjai	-	-	-	-	-
Maros	-	-	-	-	-
Pangkajene	-	-	-	-	-
Barru	-	-	-	-	-
Bone	-	-	-	-	-
Soppeng	-	-	-	-	-
Wajo	-	-	-	-	-
Sidenreng Rappang	-	-	-	-	-
Pinrang	27	-	-	-	27
Enrekang	2	-	-	-	2
Luwu	-	-	-	4	4
Tana Toraja	-	-	-	-	-
Luwu Utara	18	-	-	-	18
Luwu Timur	-	-	-	-	-
Toraja Utara	19	-	-	-	19
Makassar	9	-	-	-	9
Parepare	37	-	-	-	37
Palopo	-	-	-	-	-
Sulawesi Selatan	138	-	-	4	142

LAMPIRAN

Appendix

<https://sulsesel.bps.go.id>



RAHASIA



DAFTAR RPH/TPH

REPUBLIK INDONESIA

BADAN PUSAT STATISTIK
LAPORAN TRIWULANAN PEMOTONGAN TERNAK
TAHUN 2022

BLOK I : PENGENALAN TEMPAT										
1. KIP*)	:									
2. Provinsi	:								
3. Kabupaten/Kota**)	:								
4. Kecamatan	:								
5. Desa/Kelurahan **)	:								
6. Data yang Dilaporkan	:	Triwulan	Tahun 2022				2	0	2	2
7. Nama Lengkap RPH/TPH	:								
8. Alamat Lengkap RPH/TPH	:								
	:								
9. Klasifikasi RPH/TPH	:	RPH - 1	TPH - 2	Dinas - 3						<input type="checkbox"/>
10. Kondisi RPH/TPH	:	Aktif - 1	Tutup sementara - 2	Baru - 3						<input type="checkbox"/>
	:	Tutup - 4	Belum beroperasi - 5							<input type="checkbox"/>

*) Kode Identitas Perusahaan (KIP) dapat dilihat pada direktori RPH/TPH

**) Coret yang tidak perlu

RPH adalah : tempat pemotongan hewan/ternak yang mempunyai bangunan permanen atau semi permanen yang khusus digunakan untuk tempat pemotongan hewan/ternak yang telah ditetapkan oleh pemerintah sebagai RPH

Rumah potong ayam/unggas tidak dicakup pada pendataan ini

TPH adalah : tempat pemotongan hewan/ternak baik yang mempunyai bangunan maupun tidak yang biasanya digunakan sebagai tempat pemotongan ternak yang sebagian/seluruhnya milik pihak lain dan sebagian/seluruhnya untuk konsumsi pihak lain

▼ Tujuan Memperoleh data statistik pemotongan ternak yang akurat dan tepat waktu untuk perencanaan pembangunan
▼ Dasar Hukum Undang-Undang No. 16 Tahun 1997 tentang Statistik
▼ Kerahasiaan Kerahasiaan data yang diberikan dijamin dalam Pasal 21 Undang-Undang No. 16 Tahun 1997 tentang Statistik
▼ Kewajiban responden Setiap responden wajib memberikan keterangan yang diperlukan dalam penyelenggaraan statistik dasar oleh Badan Pusat Statistik berdasarkan Pasal 27 Undang-Undang No. 16 Tahun 1997
Pengumpulan data ini tidak memungut biaya apapun, bila memerlukan keterangan lebih lanjut, hubungi : Subdirektorat Statistik Peternakan, Jl. dr. Sutomo No. 6-8, Jakarta 10710 Telp. (021) 3810291-4, 3841195 ext. 5210-3, E-mail: peternakan@bps.go.id

BLOK II : CATATAN

1. Koordinat lokasi RPH/TPH (diisi oleh petugas BPS) :

BLOK III : JUMLAH TERNAK YANG DIPOTONG DI RPH/TPH

- Isikan kode rumpun sapi yang dipotong di RPH/TPH pada kolom (2) dan jenis rumpun sapi pada kolom (3)
- Isikan jumlah ternak yang dipotong di RPH/TPH menurut jenis ternak sesuai bulan pemotongan di kolom (4) s.d. kolom (9) serta jumlah pada kolom (10) s.d. Kolom (12)

Jenis ternak	Rumpun sapi		Jumlah ternak yang dipotong menurut bulan pemotongan (ekor)								
	Kode	Jenis rumpun	Bulan:		Bulan:		Bulan:		Jumlah (3 bulan)		
			Jantan	Betina	Jantan	Betina	Jantan	Betina	Jantan	Betina	Jumlah
(1)	(2)	(3)	(4)	(5)	(6)	(7)	(8)	(9)	(10)	(11)	(12)
1. Sapi										
										
										
										
										
2. Kerbau											
3. Kuda											
4. Kambing											
5. Domba											
6. Babi											

BLOK IV : RATA-RATA BERAT TERNAK HIDUP DAN PRODUKSI HASIL PEMOTONGAN PADA RPH/TPH

- Isikan kode rumpun sapi yang dipotong di RPH/TPH pada kolom (2) dan jenis rumpun sapi pada kolom (3)
- Isikan rata-rata berat ternak hidup, karkas, daging, jeroan, kulit basah, dan produksi lainnya per ekor menurut jenis ternak. Rata-rata berat dituliskan dalam kilogram (Kg) bilangan bulat berdasarkan jumlah ternak yang ada pada Blok III kolom (12)

Jenis ternak	Rumpun sapi		Rata-rata berat ternak hidup (Kg/ekor)	Rata-rata produksi (Kg/ekor)				
	Kode	Jenis rumpun		Karkas	Daging	Jeroan	Kulit basah	Lainnya
(1)	(2)	(3)	(4)	(5)	(6)	(7)	(8)	(9)
1. Sapi							
							
							
							
							
2. Kerbau								
3. Kuda								
4. Kambing								
5. Domba								
6. Babi								

BLOK V : RATA-RATA HARGA TERNAK HIDUP DAN PRODUKSI HASIL PEMOTONGAN PADA RPH/TPH

- Isikan kode rumpun sapi yang dipotong di RPH/TPH pada kolom (2) dan jenis rumpun sapi pada kolom (3)
- Isikan rata-rata harga ternak hidup per kg, karkas per kg, daging per kg, jeroan per kg, kulit basah per kg dan produksi lain per kg dalam rupiah. Rata-rata harga diisikan berdasarkan harga yang berlaku selama triwulan laporan.

Jenis ternak	Rumpun sapi		Rata-rata harga (Rp/kg)					
	Kode	Jenis rumpun	Ternak hidup per Kg	Karkas per Kg	Daging per Kg	Jeroan per Kg	Kulit basah per Kg	Produksi lain per Kg
(1)	(2)	(3)	(4)	(5)	(6)	(7)	(8)	(9)
1. Sapi							
							
							
							
							
2. Kerbau								
3. Kuda								
4. Kambing								
5. Domba								
6. Babi								

Kode kolom (2) Jenis Rumpun Sapi Potong

Kode	Rumpun Sapi
01	Bali
02	Onggole/PO
03	Madura
04	Aceh

Kode	Rumpun Sapi
05	Benggala
06	Bengkulu
07	Brahman/Brahman Cross (BX)
08	Brangus

Kode	Rumpun Sapi
09	Limousine
10	Jabres
11	Pesisir
12	Simental

Kode	Rumpun Sapi
13	Sapi potong lain
14	Sapi perah FH
15	Sapi perah lain

BLOK VI : JUMLAH SAPI DAN KERBAU BETINA YANG DIPOTONG MENURUT ALASAN PEMOTONGAN

- Isikan jumlah sapi dan kerbau betina yang dipotong karena tidak produktif di kolom (2), positif brucellosis di kolom (3), cacat di kolom (4), lainnya di kolom (5) dan jumlah di kolom (6).

Jenis ternak	Tidak produktif/majir	Positif brucellosis	Cacat	Lainnya	Jumlah
(1)	(2)	(3)	(4)	(5)	(6)
1. Sapi					
2. Kerbau					

BLOK VII : KETERANGAN ASAL TERNAK YANG DIPOTONG

- Isikan jumlah dan asal ternak yang dipotong. Penulisan asal ternak adalah nama dan kode provinsi
- Jumlah ternak pada Blok VII harus sama dengan jumlah ternak yang dipotong pada Blok III

Jenis ternak	Berasal dari dalam provinsi (ekor)	Dari provinsi lain (I)			Dari provinsi lain (II)		
		Jumlah (ekor)	Nama provinsi	Kode (diisi di BPS)	Jumlah (ekor)	Nama provinsi	Kode (diisi di BPS)
(1)	(2)	(3)	(4)	(5)	(6)	(7)	(8)
1. Sapi			<input type="text"/>		<input type="text"/>
2. Kerbau			<input type="text"/>		<input type="text"/>
3. Kuda			<input type="text"/>		<input type="text"/>
4. Kambing			<input type="text"/>		<input type="text"/>
5. Domba			<input type="text"/>		<input type="text"/>
6. Babi			<input type="text"/>		<input type="text"/>

Lanjutan Blok VII

Jenis ternak	Dari provinsi lain (III)			Dari provinsi lain (IV)			Jumlah kol (2)+(3)+(6)+(9)+(12)
	Jumlah (ekor)	Nama provinsi	Kode (diisi di BPS)	Jumlah (ekor)	Nama provinsi	Kode (diisi di BPS)	
(1)	(9)	(10)	(11)	(12)	(13)	(14)	(15)
1. Sapi		<input type="text"/>		<input type="text"/>	
2. Kerbau		<input type="text"/>		<input type="text"/>	
3. Kuda		<input type="text"/>		<input type="text"/>	
4. Kambing		<input type="text"/>		<input type="text"/>	
5. Domba		<input type="text"/>		<input type="text"/>	
6. Babi		<input type="text"/>		<input type="text"/>	

Jika ternak yang dipotong berasal dari luar negeri (import) maka nama provinsi diisi dengan nama negara asal ternak dan kode diisi '99'

BLOK VIII : JUMLAH TERNAK YANG DIPOTONG MENURUT KEPEMILIKAN TERNAK

- Jumlah ternak yang dipotong pada Blok VIII harus sama dengan jumlah ternak yang dipotong pada Blok III

Jenis ternak	Jumlah ternak yang dipotong					
	Milik rumah tangga		Milik perusahaan peternakan/ feedloter	Milik pedagang	Lainnya (milik RPH, yayasan, pesantren, dsb)	Jumlah
	Usaha peternakan	Bukan usaha peternakan				
(1)	(2)	(3)	(4)	(5)	(6)	(7)
1. Sapi						
2. Kerbau						
3. Kuda						
4. Kambing						
5. Domba						
6. Babi						

BLOK IX : JUMLAH PEMOTONGAN TERNAK DI LUAR RPH/TPH BERDASARKAN HASIL WAWANCARA

- Isikan jumlah ternak yang dipotong di luar RPH/TPH berdasarkan hasil wawancara dengan petugas RPH atau dinas yang membidangi fungsi peternakan.

Nama Bulan Sesuai Triwulan	Sapi potong		Kerbau	Kuda	Kambing	Domba	Babi
	Jantan	Betina					
(1)	(2)	(3)	(4)	(5)	(6)	(7)	(8)
1.							
2.							
3.							
4. Sumber Informasi Blok IX :	Petugas RPH/TPH - 1		Pegawai Dinas bukan Petugas RPH - 2				

DATA

MENCERDASKAN BANGSA



**BADAN PUSAT STATISTIK
PROVINSI SULAWESI SELATAN**

BPS - Statistics of Sulawesi Selatan Province
Jl. Haji Bau No. 6, Mariso, Kota Makassar, Sulawesi Selatan 90125
Telp (0411) 854838, (Sentral) 872879, Faks (0411) 851225
Website: <https://sulsel.bps.go.id>, E-mail: pst7300@bps.go.id