

# BERITA RESMI STATISTIK

---

**Dadang Hardiwan**

Kepala BPS Provinsi Jawa Tengah



Semarang, 2 Mei 2024



BADAN PUSAT STATISTIK

Penyedia  
Data Statistik  
Berkualitas  
untuk Indonesia Maju

# BERITA RESMI STATISTIK

Rilis 2 Mei 2024

- 1 **Perkembangan Indeks Harga Konsumen/Inflasi di Jawa Tengah (April 2024)**
- 2 **Perkembangan Nilai Tukar Petani (NTP) dan Harga Produsen Gabah di Jawa Tengah (April 2024)**
- 3 **Perkembangan Pariwisata di Jawa Tengah (Maret 2024)**
- 4 **Perkembangan Ekspor dan Impor di Jawa Tengah (Maret 2024)**
- 5 **Perkembangan Transportasi di Jawa Tengah (Maret 2024)**

# I N F L A S I

Perkembangan Indeks Harga Konsumen  
di Jawa Tengah, April 2024

*No. 23/05/33/Th. XVIII, 2 Mei 2024*

# INFLASI APRIL 2024

## Inflasi Bulan ke Bulan

(April 2024 terhadap Maret 2024)

**0,20%**

## Indeks Harga Konsumen (IHK)

April 2024

**106,67**

## Inflasi Tahun ke Tahun

(April 2024 terhadap April 2023)

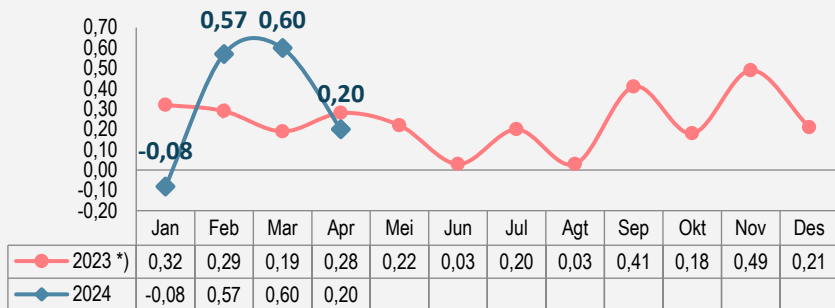
**3,27%**

## Inflasi Tahun Kalender

(April 2024 terhadap Desember 2023)

**1,29%**

### Perkembangan Inflasi Bulan ke Bulan (%)



Keterangan: Inflasi tahun 2023 merupakan inflasi gabungan 6 kota IHK Jawa Tengah  
Inflasi tahun 2024 merupakan inflasi Provinsi Jawa Tengah (9 Kab/Kota IHK)

### Inflasi Berdasarkan Kelompok Pengeluaran (M-to-M, %)

Rincian	Inflasi	Andil Inflasi
<b>Inflasi Umum</b>	<b>0,20</b>	<b>0,20</b>
<b>1. Makanan, Minuman, dan Tembakau</b>	<b>-0,04</b>	<b>-0,01</b>
2. Pakaian dan Alas Kaki	0,09	~0
3. Perumahan, Air, Listrik, dan Bahan Bakar Rumah Tangga	0,06	0,02
4. Perlengkapan, Peralatan, dan Pemeliharaan Rutin Rumah Tangga	0,06	~0
5. Kesehatan	0,07	~0
<b>6. Transportasi</b>	<b>0,73</b>	<b>0,09</b>
<b>7. Informasi, Komunikasi, dan Jasa Keuangan</b>	<b>-0,14</b>	<b>-0,01</b>
8. Rekreasi, Olahraga, dan Budaya	0,03	~0
9. Pendidikan	~0	~0
10. Penyediaan Makanan dan Minuman/Restoran	0,38	0,04
<b>11. Perawatan Pribadi dan Jasa Lainnya</b>	<b>1,20</b>	<b>0,07</b>

Catatan:  
~0= Data sangat kecil/mendekati nol

# LIMA KOMODITAS DENGAN ANDIL INFLASI DAN DEFLASI MONTH-TO-MONTH (M-TO-M) TERBESAR DI JAWA TENGAH, APRIL 2024



## Andil Inflasi (%)

**M-to-M** | **0,20%**

## Andil Deflasi (%)

1



**BAWANG MERAH**

**0,20**

2



**EMAS PERHIASAN**

**0,07**

3



**ANGKUTAN ANTAR KOTA**

**0,04**

4



**BAWANG PUTIH**

**0,03**

5



**MINYAK GORENG**

**0,02**

1



**BERAS**

**-0,19**

2



**TELUR AYAM RAS**

**-0,12**

3



**CABAI MERAH**

**-0,07**

4



**CABAI RAWIT**

**-0,06**

5



**BUNCIS**

**-0,02**

# LIMA KOMODITAS DENGAN ANDIL INFLASI DAN DEFLASI MONTH-TO-MONTH (M-TO-M) TERBESAR DI JAWA TENGAH DAN PERBANDINGAN DI 9 KOTA IHK, APRIL 2024



No	Komoditas Penyumbang Inflasi	Andil (%)									
		Jawa Tengah	Cilacap	Purwokerto	Kab. Wonosobo	Kab. Wonogiri	Kab. Rembang	Kudus	Kota Surakarta	Kota Semarang	Kota Tegal
(1)	(2)	(3)	(4)	(5)	(6)	(7)	(8)	(9)	(10)	(11)	(12)
1.	BAWANG MERAH	0,20	0,14	0,18	0,15	0,36	0,30	0,23	0,19	0,17	0,22
2.	EMAS PERHIASAN	0,07	0,05	0,07	0,04	0,04	0,02	0,02	0,07	0,11	0,07
3.	ANGKUTAN ANTAR KOTA	0,04	0,10	0,03	0,04	0,08	0,03	0,05	0,03	0,02	0,05
4.	BAWANG PUTIH	0,03	0,05	0,02	0,04	0,03	0,03	0,03	0,05	0,03	0,02
5.	MINYAK GORENG	0,02	0,02	0,03	0,02	0,02	0,04	0,02	0,01	0,01	0,02

No	Komoditas Penyumbang Deflasi	Andil (%)									
		Jawa Tengah	Cilacap	Purwokerto	Kab. Wonosobo	Kab. Wonogiri	Kab. Rembang	Kudus	Kota Surakarta	Kota Semarang	Kota Tegal
(1)	(2)	(3)	(4)	(5)	(6)	(7)	(8)	(9)	(10)	(11)	(12)
1.	BERAS	-0,19	-0,28	-0,27	-0,03	-0,26	-0,58	-0,29	-0,07	-0,08	-0,21
2.	TELUR AYAM RAS	-0,12	-0,12	-0,12	-0,20	-0,15	-0,18	-0,10	-0,10	-0,08	-0,11
3.	CABAI MERAH	-0,07	-0,09	-0,06	-0,06	-0,04	-0,09	-0,09	-0,04	-0,08	-0,10
4.	CABAI RAWIT	-0,06	-0,09	-0,06	-0,05	-0,06	-0,07	-0,07	-0,08	-0,06	-0,05
5.	BUNCIS	-0,02	-0,01	-0,01	-0,03	-0,05	~0	-0,01	-0,01	-0,01	~0

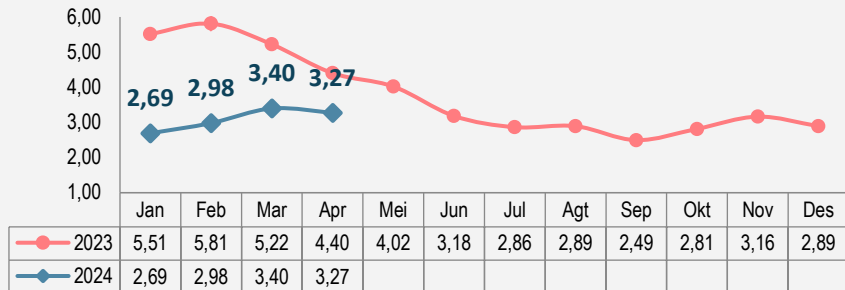
# INFLASI APRIL 2024 (Y-on-Y)

## Inflasi Tahun ke Tahun

(April 2024 terhadap April 2023)

# 3,27%

### Perkembangan Inflasi Tahun ke Tahun (%)



Keterangan: Inflasi tahun 2023 merupakan inflasi gabungan 6 kota IHK Jawa Tengah  
Inflasi tahun 2024 merupakan inflasi Provinsi Jawa Tengah (9 Kab/Kota IHK)

### Inflasi Berdasarkan Kelompok Pengeluaran (Y-on-Y, %)

Rincian	Inflasi	Andil Inflasi
<b>Inflasi Umum</b>	<b>3,27</b>	<b>3,27</b>
<b>1. Makanan, Minuman, dan Tembakau</b>	<b>8,20</b>	<b>2,29</b>
2. Pakaian dan Alas Kaki	1,44	0,07
3. Perumahan, Air, Listrik, dan Bahan Bakar Rumah Tangga	0,29	0,03
4. Perlengkapan, Peralatan, dan Pemeliharaan Rutin Rumah Tangga	0,91	0,05
5. Kesehatan	1,77	0,07
6. Transportasi	1,25	0,16
<b>7. Informasi, Komunikasi, dan Jasa Keuangan</b>	<b>-0,53</b>	<b>-0,04</b>
8. Rekreasi, Olahraga, dan Budaya	1,19	0,03
9. Pendidikan	1,92	0,12
<b>10. Penyediaan Makanan dan Minuman/Restoran</b>	<b>2,42</b>	<b>0,26</b>
<b>11. Perawatan Pribadi dan Jasa Lainnya</b>	<b>3,75</b>	<b>0,23</b>



# LIMA KOMODITAS DENGAN ANDIL INFLASI DAN DEFLASI YEAR-ON-YEAR (Y-ON-Y) TERBESAR DI JAWA TENGAH, APRIL 2024



## Andil Inflasi (%)

**Y-on-Y** | **3,27%**

## Andil Deflasi (%)

1



**BERAS**

**0,72**

2



**BAWANG MERAH**

**0,19**

3



**DAGING AYAM RAS**

**0,18**

4



**BAWANG PUTIH**

**0,16**

5



**EMAS PERHIASAN**

**0,13**

1



**TELEPON SELULER**

**-0,04**

2



**BENSIN**

**-0,04**

3



**CABAI RAWIT**

**-0,03**

4



**IKAN BANDENG/IKAN BOLU**

**-0,01**

5



**SABUN CAIR/CUCI PIRING**

**-0,01**



# INFLASI ANTAR WILAYAH CAKUPAN IHK, APRIL 2024



Kabupaten/Kota	IHK	Inflasi Y-on-Y (%)	Inflasi M-to-M (%)
(1)	(2)	(3)	(4)
Cilacap	106,15	2,91	0,08
Purwokerto	105,82	2,82	0,07
Kabupaten Wonosobo	108,91	4,18	0,18
Kabupaten Wonogiri	107,51	3,44	0,13
Kabupaten Rembang	109,37	4,87	0,02
Kudus	106,52	3,07	0,14
Kota Surakarta	106,92	3,34	0,39
Kota Semarang	105,78	3,01	0,32
Kota Tegal	107,10	3,33	0,23
<b>JAWA TENGAH</b>	<b>106,67</b>	<b>3,27</b>	<b>0,20</b>

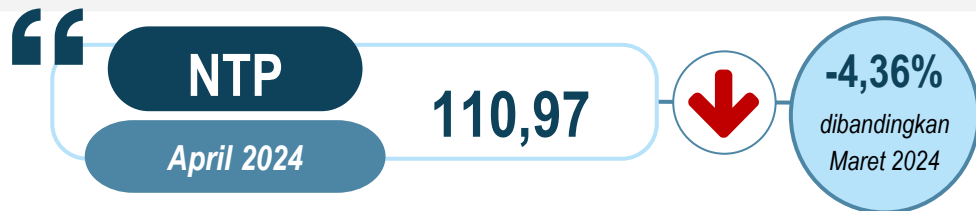
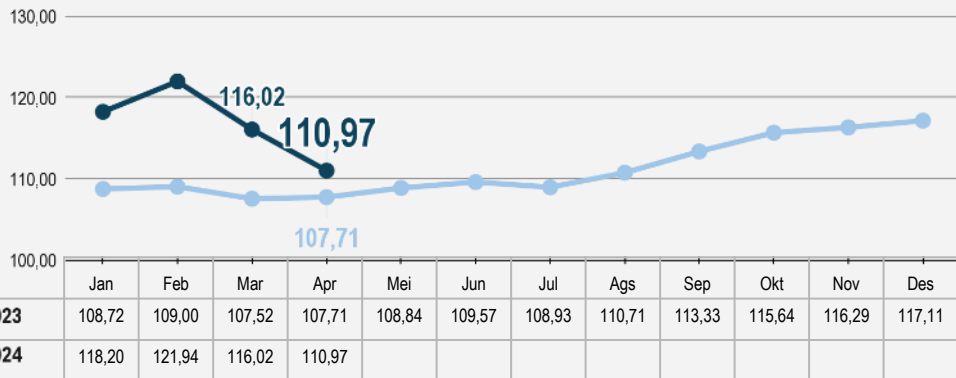
# NTP DAN GABAH

Perkembangan Nilai Tukar Petani dan Harga Produsen Gabah  
di Jawa Tengah, April 2024

*No. 24/05/33/Th. XVIII, 2 Mei 2024*



# Nilai Tukar Petani Jawa Tengah



<b>Indeks Harga yang Diterima Petani (It)</b>	<b>137,74</b> <b>-3,66%</b>
<b>Indeks Harga yang Dibayar Petani (Ib)</b>	<b>124,13</b> <b>0,74%</b>

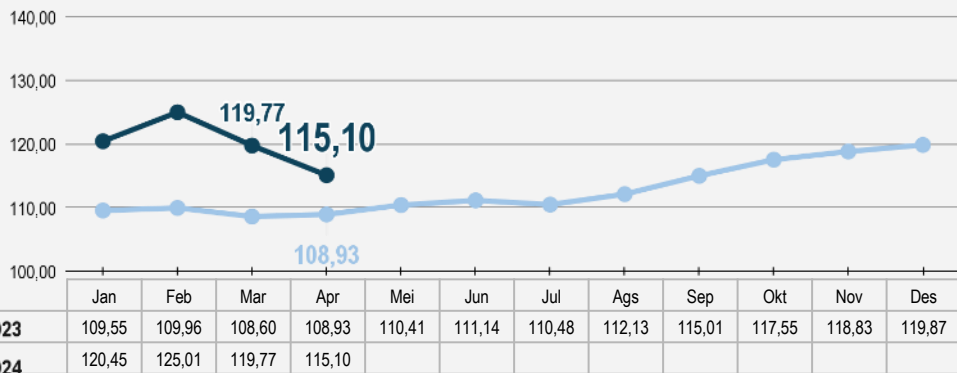
**Komoditas Penyumbang:**  
Gabah, Jagung, Cabai Rawit, Cabai Merah, & Telur Ayam Ras.

**Komoditas Penyumbang:**  
Bawang Merah, Daging Ayam Ras, Tomat Sayur, Bawang Putih, & Jeruk

NTP Subsektor	Mar 24	Apr 24	Perubahan (%)
(1)	(2)	(3)	(4)
Tanaman Pangan (NTPP)	121,66	110,62	-9,07
Hortikultura (NTPH)	117,73	124,33	5,61
Tanaman Perkebunan Rakyat (NTPR)	111,71	112,13	0,38
Peternakan (NTPT)	98,63	99,82	1,21
Perikanan (NTNP)	102,81	102,87	0,05
- Nelayan (NTN)	102,46	102,46	0,01
- Pembudidayaan Ikan (NTPi)	103,08	103,16	0,08



# Nilai Tukar Usaha Pertanian Jawa Tengah



**NTUP**  
 April 2024: **115,10**  
 -3,90%  
 dibandingkan  
 Maret 2024

NTUP Subsektor	Mar 24	Apr 24	Perubahan (%)
(1)	(2)	(3)	(4)
Tanaman Pangan	125,50	114,95	▼ -8,40
Hortikultura	122,50	129,11	▲ 5,40
Tanaman Perkebunan Rakyat	114,35	115,17	▲ 0,72
Peternakan	101,91	103,46	▲ 1,53
Perikanan	105,47	105,71	▲ 0,22
- Tangkap	106,08	106,35	▲ 0,25
- Budidaya	105,03	105,24	▲ 0,20

### Komoditas Penyumbang:

Gabah, Jagung, Cabai Rawit, Cabai Merah, & Telur Ayam Ras.

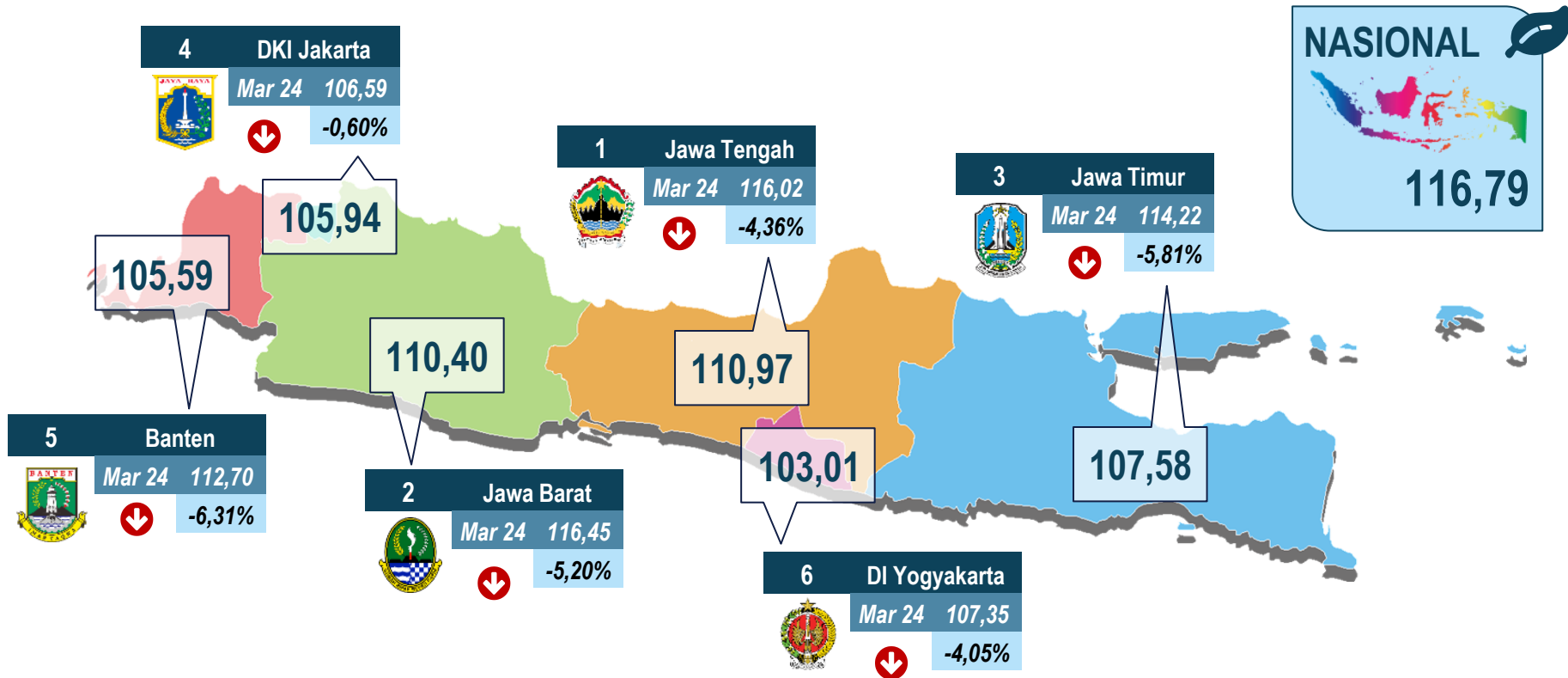
### Komoditas Penyumbang:

Bibit Bawang Merah, Bibit Kentang, Upah Penanaman, Upah Pemanenan & Bibit Ayam Ras Pedaging

<b>Indeks Harga yang Diterima Petani (It)</b>	137,74	▼ -3,66%
<b>Indeks Harga Produksi dan Penambahan Barang Modal (BPPBM)</b>	119,67	▲ 0,26%



# Perkembangan NTP Provinsi di Pulau Jawa, April 2024 (2018=100)

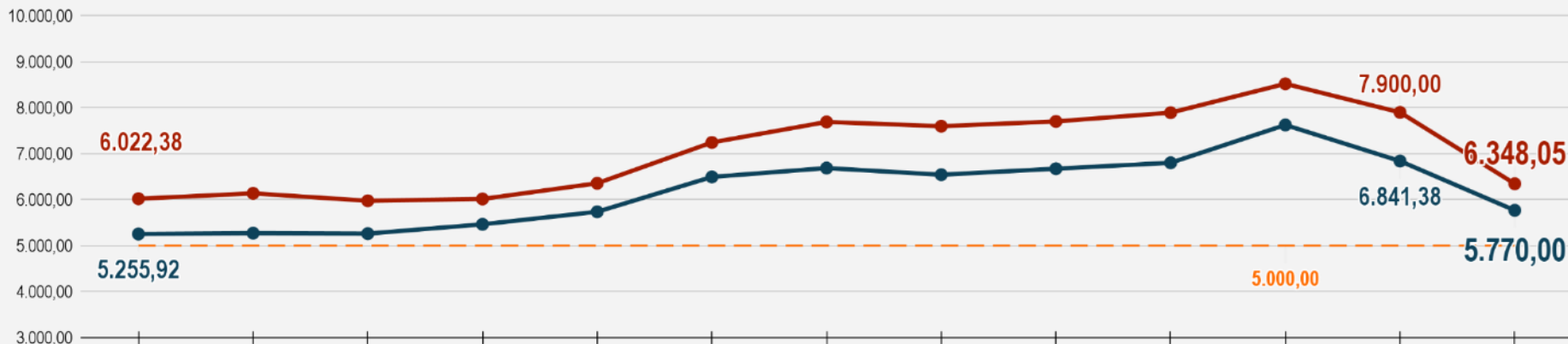




# Perkembangan Harga Produsen Gabah, April 2024

Jumlah Observasi		225
GKP	GKG	Luar Kualitas
80	128	17

## Rata-Rata Harga Gabah di Tingkat Petani, April 2023 - April 2024



	Apr 23	Mei	Jun	Jul	Ags	Sep	Okt	Nov	Des	Jan 24	Feb	Mar	Apr
<b>GKG</b>	6.022,38	6.139,69	5.977,98	6.017,65	6.358,61	7.246,40	7.692,38	7.599,38	7.703,20	7.893,87	8.521,84	7.900,00	6.348,05
<b>GKP</b>	5.255,92	5.274,11	5.263,64	5.466,07	5.738,54	6.496,67	6.689,09	6.544,64	6.675,42	6.804,00	7.626,47	6.841,38	5.770,00

**GKP**

(M-to-M) turun -15,66%  
(Y-on-Y) naik 9,78%



(M-to-M) turun -19,64%  
(Y-on-Y) naik 5,41%

**GKG**

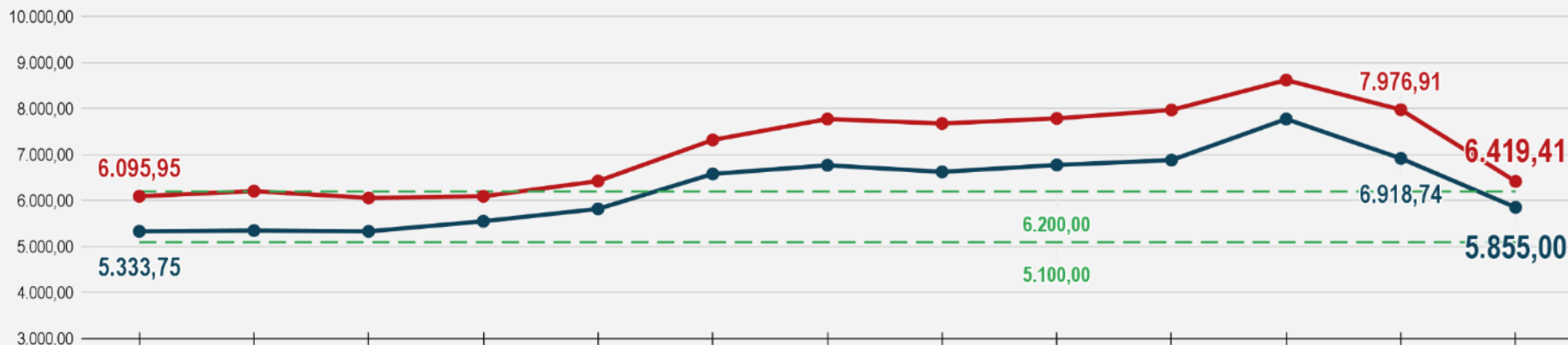
HPP GKP

Jan 2022-Mar 2023 Rp 4 200,-/kg ; April 2023 Rp 5 000,-/kg



# Perkembangan Harga Produsen Gabah, April 2024

## Rata-Rata Harga Gabah di Tingkat Penggilingan, April 2023 - April 2024



	Apr 23	Mei	Jun	Jul	Ags	Sep	Okt	Nov	Des	Jan 24	Feb	Mar	Apr
<b>GKG</b>	6.095,95	6.208,30	6.060,18	6.095,88	6.426,27	7.320,72	7.775,24	7.677,88	7.788,40	7.971,57	8.621,61	7.976,91	6.419,41
<b>GKP</b>	5.333,75	5.350,98	5.333,18	5.553,57	5.822,08	6.581,89	6.769,73	6.626,79	6.776,27	6.882,00	7.775,45	6.918,74	5.855,00

**GKP**

(M-to-M) turun -15,37%  
(Y-on-Y) naik 9,77%



(M-to-M) turun -19,53%  
(Y-on-Y) naik 5,31%

**GKG**

HPP GKP

Rp 5.100 per Kg

HPP GKG

Rp 6.200 per Kg



BADAN PUSAT STATISTIK  
PROVINSI JAWA TENGAH

# PARIWISATA

Perkembangan Pariwisata di Jawa Tengah  
Maret 2024

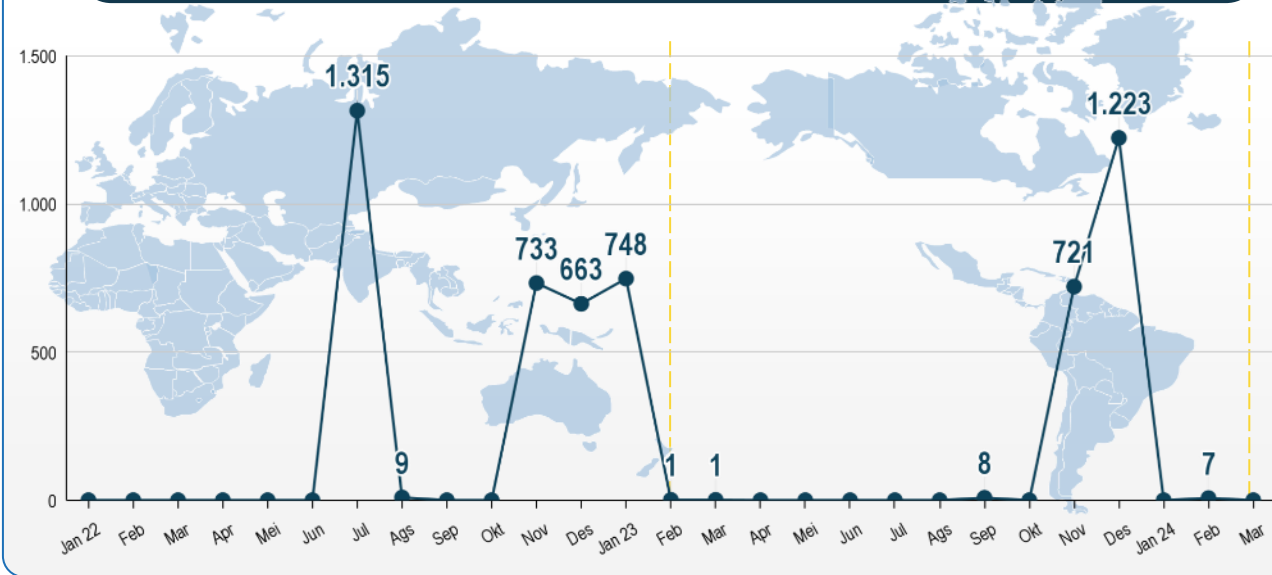
*No. 26/05/33/Th. XVIII, 2 Mei 2024*



# JUMLAH WISATAWAN MANCANEGERA (WISMAN) yang Berkunjung ke Jawa Tengah



## Perkembangan Jumlah Kunjungan Wisman, 2022-2024 (kunjungan)



Maret 2024

Jumlah kunjungan wisman mencapai  
**0**  
kunjungan

**M-to-M** **-100,00%**

Maret 2024 dibandingkan Februari 2024

**Y-on-Y** **-100,00%**

Maret 2024 dibandingkan Maret 2023

**C-to-C** **-99,07%**

Januari-Maret 2024 dibandingkan  
Januari-Maret 2023

## Pintu Masuk



**Bandara Adi Sumarmo**

0 kunjungan

**Bandara Ahmad Yani**

0 kunjungan

**Pelabuhan Tanjung Emas**

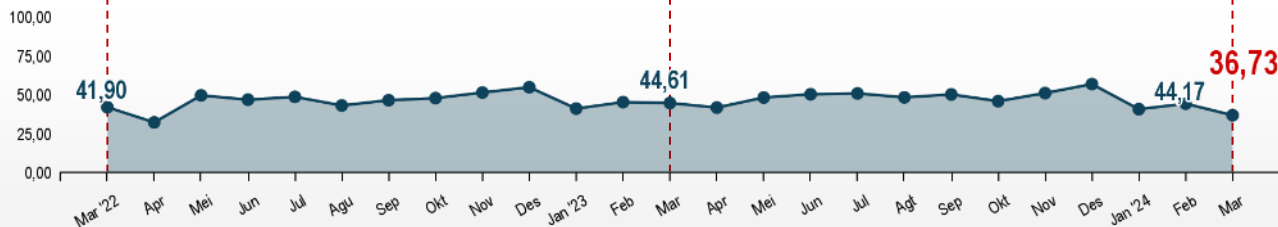
0 kunjungan



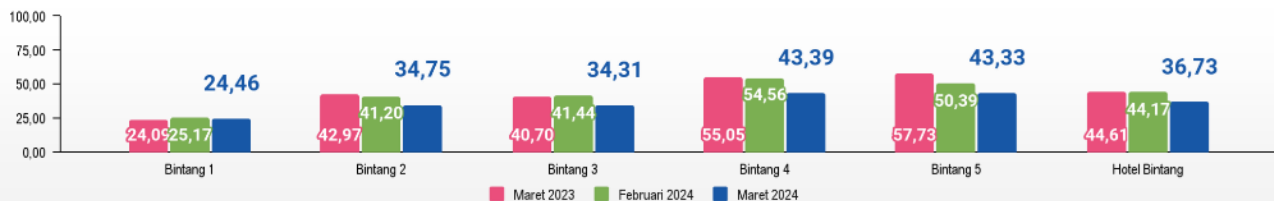


# TINGKAT PENGHUNIAN KAMAR (TPK)

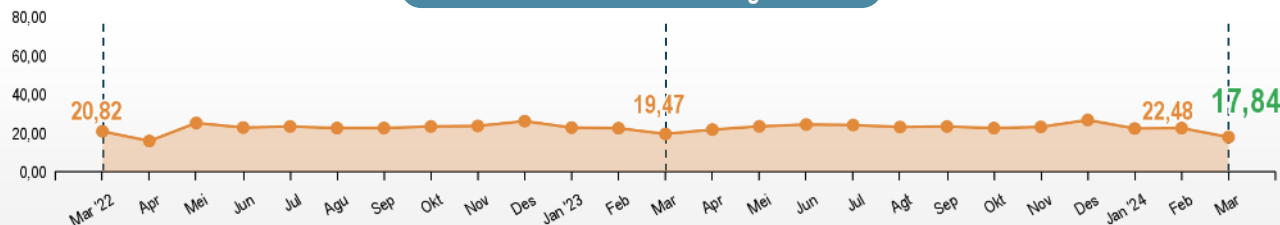
### TPK Hotel Bintang



### TPK Hotel Bintang Menurut Kelas



### TPK Hotel Non Bintang



Maret 2024

TPK Total 27,38%

M-to-M

↓ -6,01 poin

Y-on-Y

↓ -5,22 poin

TPK Bintang 36,73%

M-to-M

↓ -7,44 poin

Y-on-Y

↓ -7,88 poin

TPK Nonbintang 17,84%

M-to-M

↓ -4,64 poin

Y-on-Y

↓ -1,63 poin

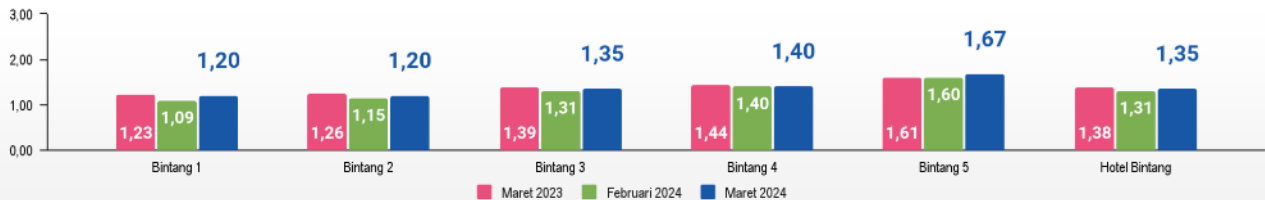
# RATA-RATA LAMA MENGINAP (RLM)



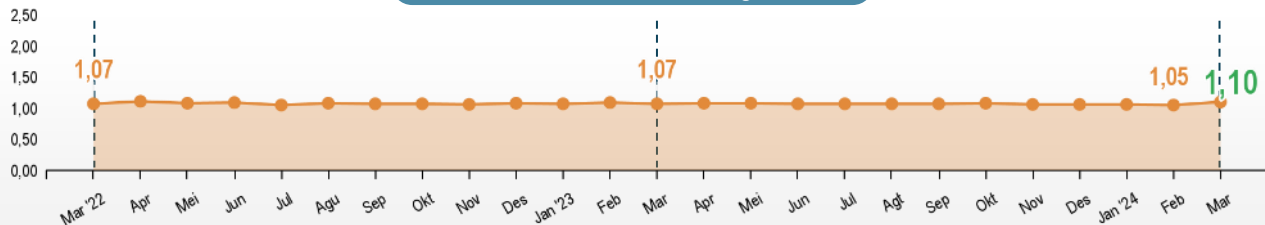
### RLM Hotel Bintang



### RLM Hotel Bintang Menurut Kelas



### RLM Hotel Non Bintang



Maret 2024

RLM Total 1,25 malam

M-to-M  
↑ 0,04 poin

Y-on-Y  
↓ -0,02 poin

RLM Bintang 1,35 malam

M-to-M  
↑ 0,04 poin

Y-on-Y  
↓ -0,03 poin

RLM Nonbintang 1,10 malam

M-to-M  
↑ 0,05 poin

Y-on-Y  
↑ 0,03 poin



BADAN PUSAT STATISTIK  
PROVINSI JAWA TENGAH

# EKSPOR & IMPOR

Perkembangan Ekspor dan Impor di Jawa Tengah

Maret 2024

*No. 25/05/33/Th. XVIII, 2 Mei 2024*

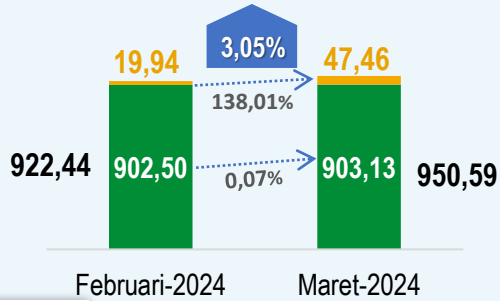


# PERKEMBANGAN EKSPOR

Nilai Ekspor Maret 2024 Mencapai US\$ 950,59 Juta atau Naik 3,05 persen Dibanding Februari 2024

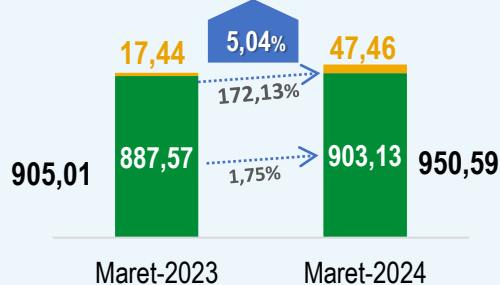
M-to-M

Nilai Ekspor Februari 2024 – Maret 2024  
(Juta US\$)



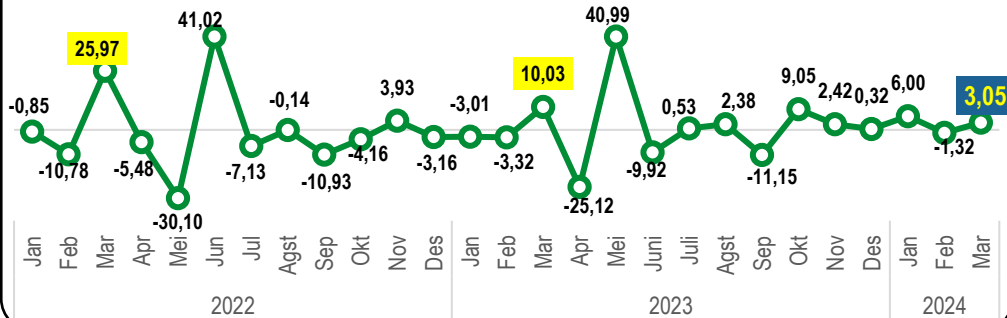
Y-on-Y

Nilai Ekspor Maret 2023 – Maret 2024  
(Juta US\$)



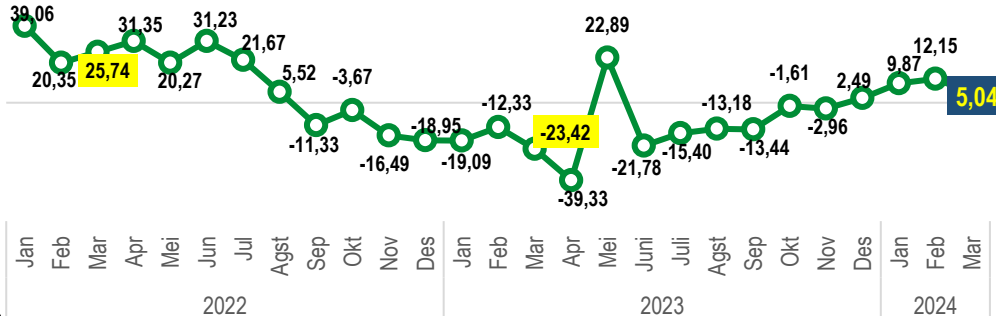
■ Nonmigas ■ Migas

Perkembangan Pertumbuhan (m-to-m, %)



Ekspor bulan Maret 2024 secara m-to-m, mengalami pertumbuhan **positif** dibanding Februari 2024.

Perkembangan Pertumbuhan (y-on-y, %)



Pertumbuhan ekspor Maret 2024 secara y-on-y **positif** dibanding Maret 2023.



# EKSPOR Jawa Tengah Menurut Sektor Maret 2024

## Perubahan

Maret 2024 terhadap Februari 2024

138,01

19,50

16,67

-0,21



Migas



Pertanian



Tambang



Industri

172,13

-13,63

0,00

2,06

## Perubahan

Maret 2024 terhadap Maret 2023

m-to-m  
(%)

Pangsa  
Ekspor  
Non  
Migas

y-on-y  
(%)



Amerika Serikat

US\$ 382,27 Juta  
42,33%



Jepang

US\$ 69,35 Juta  
7,68%

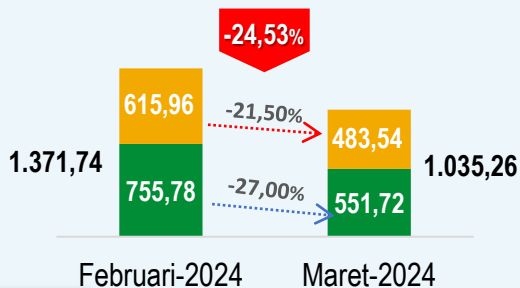


# PERKEMBANGAN IMPOR

Nilai Impor Maret 2024 Mencapai US\$ 1.035,26 Juta atau Turun 24,53 persen Dibanding Februari 2024

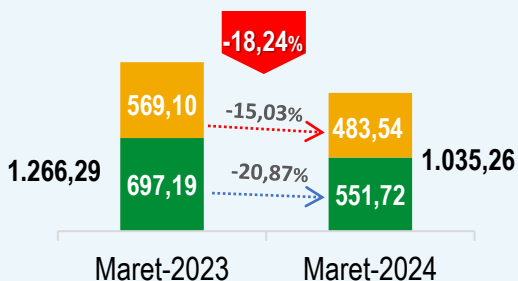
M-to-M

Nilai Impor Februari 2024 – Maret 2024  
(Juta US\$)



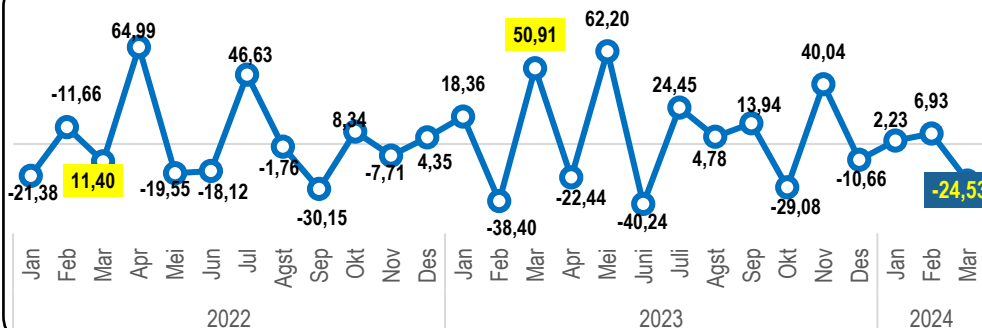
Y-on-Y

Nilai Impor Maret 2023 – Maret 2024  
(Juta US\$)



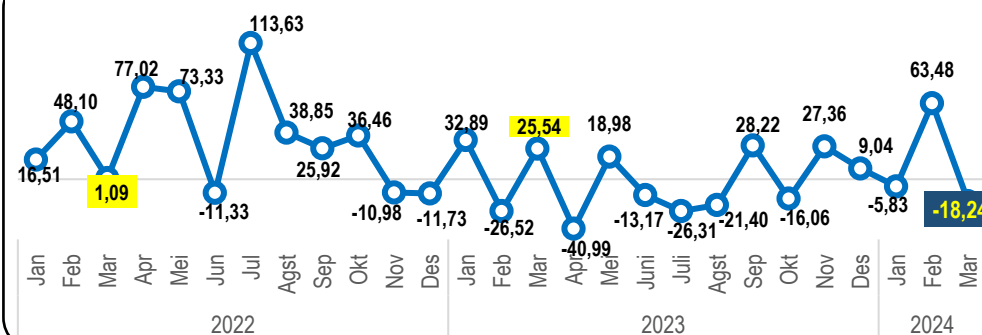
■ Nonmigas ■ Migas

Perkembangan Pertumbuhan (m-to-m, %)



Impor bulan Maret 2024 secara m-to-m, mengalami **penurunan** dibanding pertumbuhan Februari 2024.

Perkembangan Pertumbuhan (y-on-y, %)



Pertumbuhan Impor Maret 2024 secara y-on-y mengalami **penurunan** dibanding pertumbuhan Maret 2023.



# IMPOR Jawa Tengah Menurut Penggunaan

## Maret 2024

### Perubahan

Maret 2024 terhadap Februari 2024

m-to-m  
(%)

5,49

-26,33

-26,80



Konsumsi



Bahan Baku/Penolong



Barang Modal

34,46

-20,88

-22,22

### Perubahan

Maret 2024 terhadap Maret 2023

y-on-y  
(%)

Pangsa  
Impor  
Non  
Migas



Tiongkok

US\$ 223,92 Juta  
40,59%



Amerika Serikat

US\$ 36,87 Juta  
6,68%

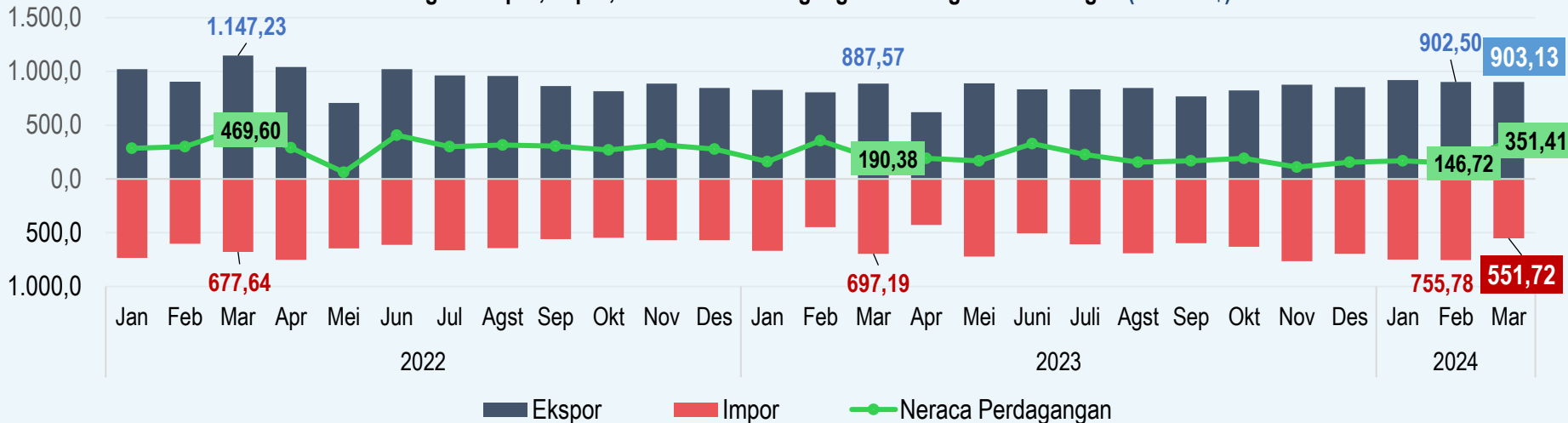




# Neraca Perdagangan Barang Non Migas **Maret 2024**

## Surplus US\$ 351,41 Juta

Perkembangan Ekspor, Impor, dan Neraca Perdagangan Non Migas Jawa Tengah (Juta US\$)



### Nonmigas surplus: US\$ 351,41 Juta

- ✓ Pakaian dan aksesorinya (bukan rajutan) (HS 62)
- ✓ Alas kaki (HS 64)
- ✓ Pakaian dan aksesorinya (rajutan) (HS 61)

**Surplus**  
**US\$ 351,41**  
**Juta**



# TRANSPORTASI

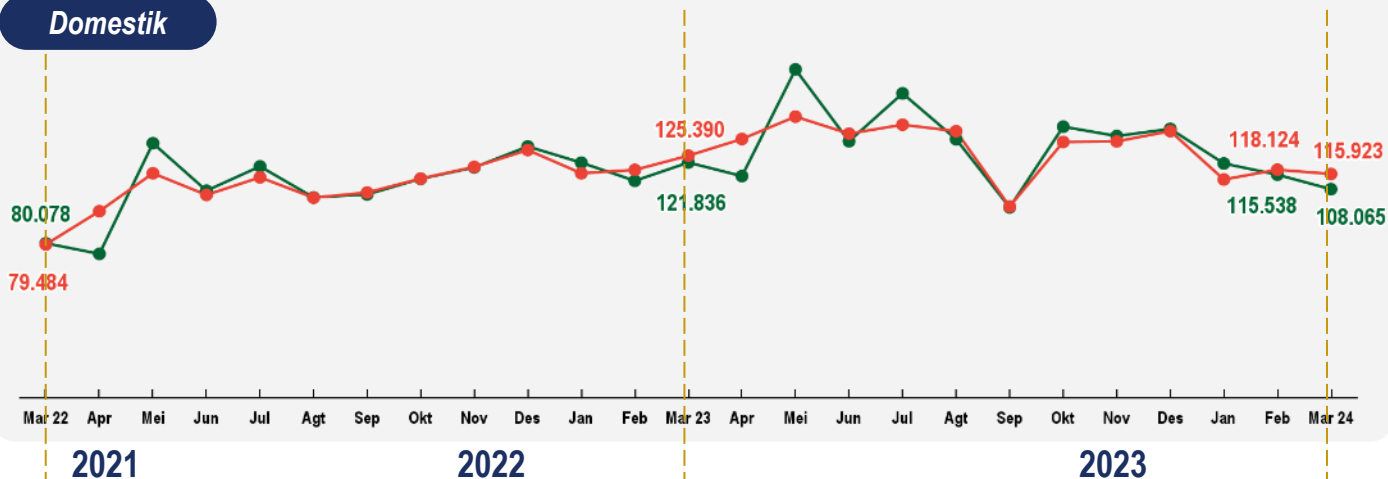
Perkembangan Transportasi di Jawa Tengah

Maret 2024

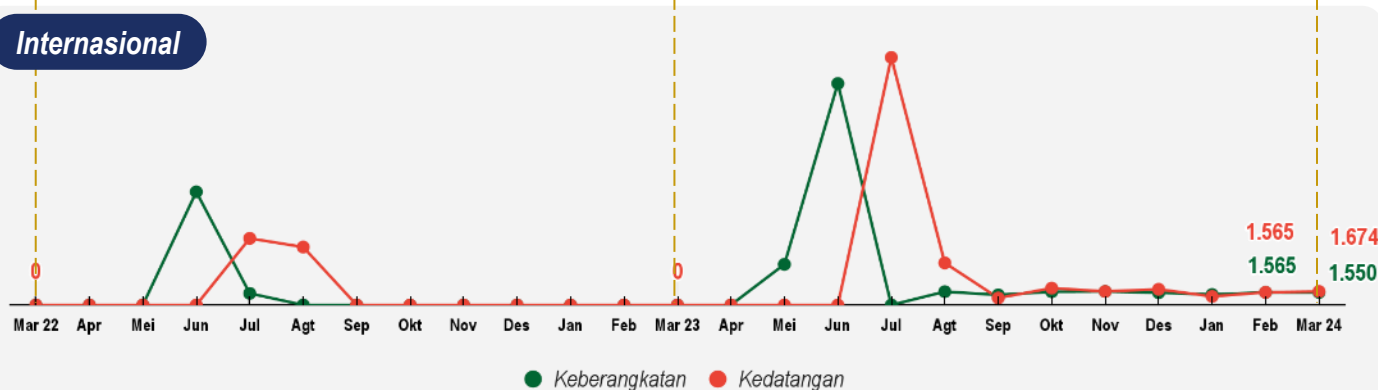
*No. 27/05/33/Th. XVIII, 2 Mei 2024*

# Perkembangan Keberangkatan dan Kedatangan Penumpang Angkutan Udara (Maret 2024)

## Domestik



## Internasional



● Keberangkatan ● Kedatangan

## Domestik

### Keberangkatan

m-to-m ▼ -6,47%

y-on-y ▼ -11,30%

### Kedatangan

m-to-m ▼ -1,86%

y-on-y ▼ -7,55%

m-to-m: Maret 2024 dibandingkan Februari 2024  
y-on-y: Maret 2024 dibandingkan Maret 2023

## Internasional

### Keberangkatan

m-to-m ▼ -0,96%

y-on-y \*

### Kedatangan

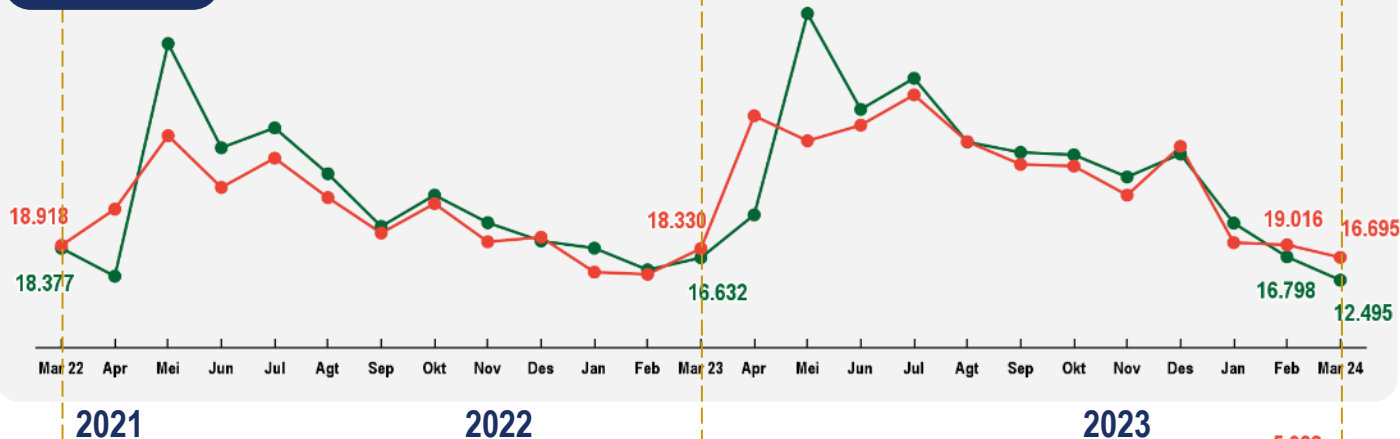
m-to-m ▲ 6,96%

y-on-y \*

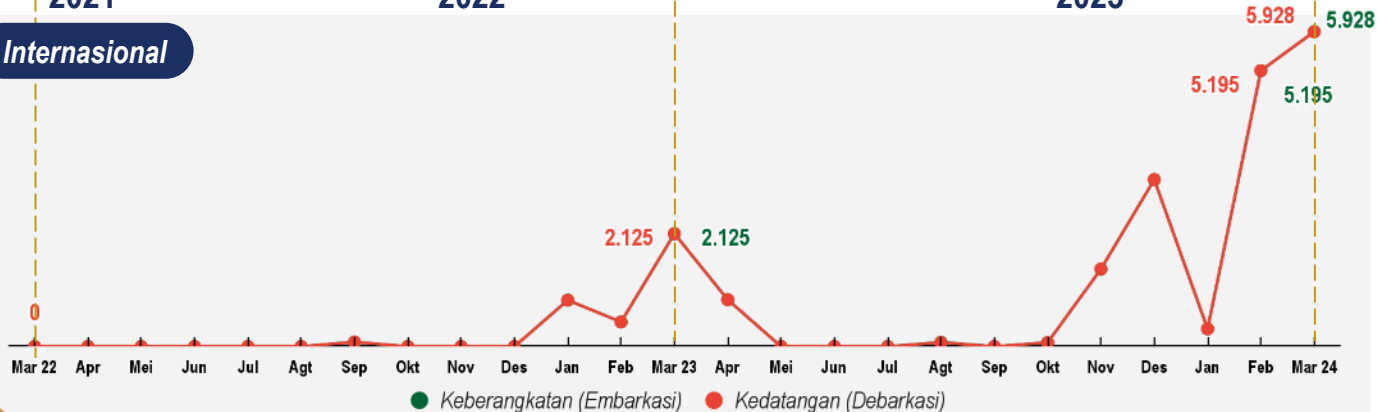
\* Pada Maret 2023 tidak terdapat keberangkatan maupun kedatangan penumpang internasional

# Perkembangan Keberangkatan (Embarkasi) dan Kedatangan (Debarkasi) Penumpang Angkutan Laut (Maret 2024)

## Domestik



## Internasional



## Domestik

### Keberangkatan (Embarkasi)

m-to-m ▼ -25,62%

y-on-y ▼ -24,87%

### Kedatangan (Debarkasi)

m-to-m ▼ -12,21%

y-on-y ▼ -8,92%

m-to-m: Maret 2024 dibandingkan Februari 2024  
y-on-y: Maret 2024 dibandingkan Maret 2023

## Internasional

### Keberangkatan (Embarkasi)

m-to-m ▲ 14,11%

y-on-y ▲ 178,96%

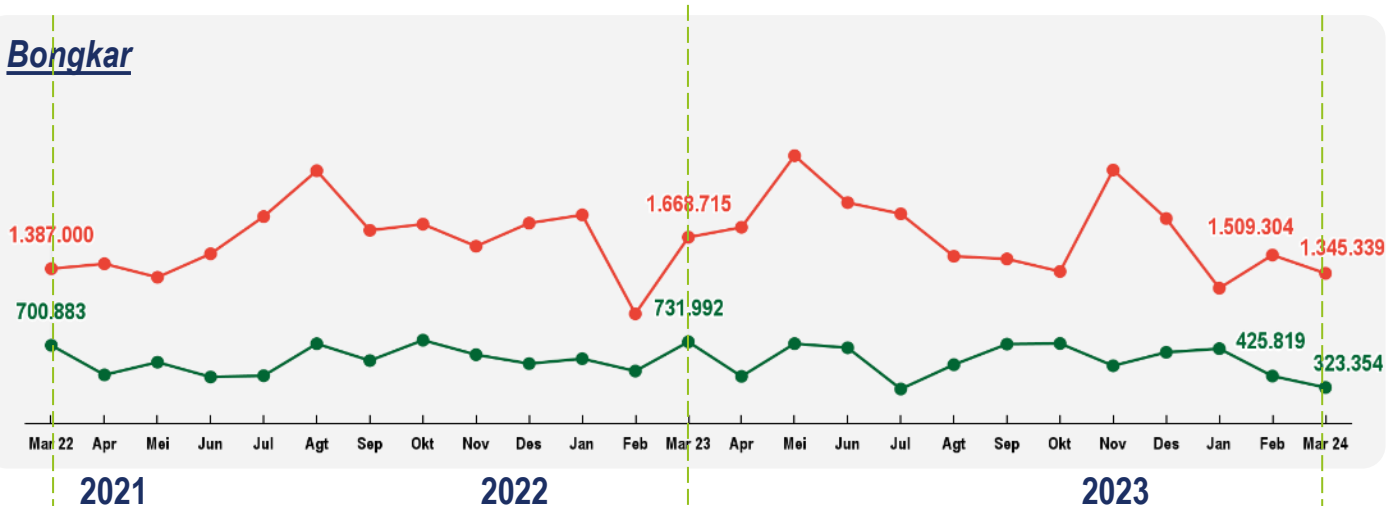
### Kedatangan (Debarkasi)

m-to-m ▲ 14,11%

y-on-y ▲ 178,96%

# Arus Bongkar Muat Barang Komoditas Migas dan Non Migas Angkutan Laut Dalam Negeri (Maret 2024)

## Bongkar



## Bongkar

### Migas (Ton)

m-to-m ▼ -24,06%

y-on-y ▼ -55,83%

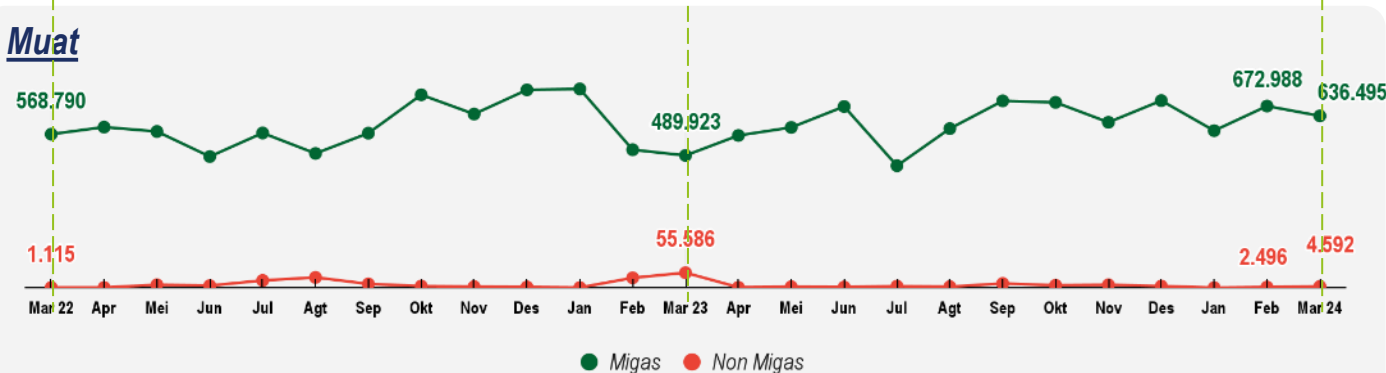
### Non Migas (Ton)

m-to-m ▼ -10,86%

y-on-y ▼ -19,38%

m-to-m: Maret 2024 dibandingkan Februari 2024  
y-on-y: Maret 2024 dibandingkan Maret 2023

## Muat



## Muat

### Migas (Ton)

m-to-m ▼ -5,42%

y-on-y ▲ 29,92%

### Non Migas (Ton)

m-to-m ▲ 83,97%

y-on-y ▼ -91,74%



BADAN PUSAT STATISTIK  
PROVINSI JAWA TENGAH

[Jateng.bps.go.id](http://Jateng.bps.go.id)

# Terima Kasih!

- DATA MENCERDASKAN BANGSA -

