

INDEKS HARGA KONSUMEN DAN INFLASI

PROVINSI DKI JAKARTA 2021

INDEKS HARGA KONSUMEN DAN INFLASI

PROVINSI DKI JAKARTA 2021

<https://jakarta.bps>



Indeks Harga Konsumen dan Inflasi DKI Jakarta 2021

ISSN: 1829-7064
No. Publikasi: 31000.2222
Katalog: 7102004.31

Ukuran Buku: 29,7 cm x 21 cm (A4)
Jumlah Halaman: xiv + 201

Naskah:
BPS Provinsi DKI Jakarta
Penyuntng:
BPS Provinsi DKI Jakarta
Desain Kover:
BPS Provinsi DKI Jakarta

Penerbit:
©BPS Provinsi DKI Jakarta
Pencetak:
BPS Provinsi DKI Jakarta

Dilarang mengumumkan, mendistribusikan, mengkomunikasikan, dan/atau menggandakan sebagian atau seluruh isi buku ini untuk tujuan komersial tanpa izin tertulis dari Badan Pusat Statistik

<https://jakarta.bps.go.id>

TIM PENYUSUN

Pengarah :
Feri Prasetyo Nugroho

Editor :
Bambang Supriono

Penulis :
Fina Sri Agustina

Pengolah data :
Dwi Agus Pujilestari

Perapihan Naskah :
Dwi Agus Pujilestari

KATA PENGANTAR

Informasi mengenai fluktuasi harga di level konsumen, merupakan salah satu indikator penting untuk mengetahui perkembangan ekonomi baik di tingkat nasional maupun regional. Secara agregat informasi ini juga memiliki peran dalam menyusun kebijakan pengendalian ekonomi makro. Publikasi Indeks Harga Konsumen (IHK) dan Inflasi tahun 2021 ini, disajikan secara berkala setiap tahun oleh Badan Pusat Statistik (BPS) DKI Jakarta.

Dalam penyajiannya, isi publikasi ini secara umum terdiri dari data indeks harga barang dan jasa yang dikonsumsi masyarakat menurut kelompok pengeluaran, perkembangan tingkat inflasi/deflasi, laju inflasi, cara penghitungan, dan analisis secara deskriptif. Hal ini bertujuan untuk membantu Pemerintah DKI Jakarta dan pihak yang berkompeten dalam menyusun perencanaan, pelaksanaan, dan evaluasi program kerja di bidang ekonomi setiap tahun anggaran. Khusus bagi para pelaku usaha, publikasi ini dapat digunakan sebagai salah satu referensi penting terkait perubahan nilai riil dari upah yang diterima pekerja.

Pada kesempatan ini, disampaikan ucapan terima kasih dan apresiasi yang tinggi kepada semua pihak yang telah berkontribusi sehingga publikasi ini dapat terbit tepat waktu. Berbagai saran dan masukan yang konstruktif sangat diharapkan untuk penyempurnaan isi publikasi ini di masa mendatang

Jakarta, Juli 2022

Badan Pusat Statistik
Provinsi DKI Jakarta
Kepala,



Anggoro Dwitjahyono

DAFTAR ISI

KATA PENGANTAR	i
DAFTAR ISI	iii
DAFTAR TABEL	v
DAFTAR GAMBAR	vii
DAFTAR LAMPIRAN	ix
BAB I PENDAHULUAN	1
1.1. Latar Belakang	1
1.2. Maksud dan Tujuan.	2
1.3. Ruang Lingkup.	2
1.4. Sistematika Penulisan	3
BAB II METODOLOGI	5
2.1. Indeks Harga Konsumen (IHK)	5
2.2. Tahun Dasar	5
2.3. Paket Komoditas	7
2.4. Diagram Timbang	9
2.5. Rancangan Sampling	12
2.5.1. Pemilihan Kota	13
2.5.2. Pemilihan Pasar	13

2.5.3.	Pemilihan Responden.....	13
2.5.4.	Pemilihan Kualitas Komoditi.....	14
2.5.5.	Waktu Pencacahan atau Observasi	14
2.6.	Penghitungan Indeks Harga Konsumen (IHK)/Inflasi	14
BAB III	ANALISIS LAJU INFLASI DKI JAKARTA	21
3.1.	Analisis Perkembangan Laju Inflasi Umum.....	21
3.1.1.	Perkembangan Laju Inflasi Umum Tahunan	21
3.1.2.	Perkembangan Laju Inflasi Umum Bulanan.....	23
3.1.3.	Perbandingan Laju Inflasi DKI Jakarta dengan Kota- Kota Satelit DKI Jakarta	25
3.2.	Analisis Perkembangan Laju Inflasi Menurut Kelompok Pengeluaran.....	30
3.2.1.	Persentase Nilai Konsumsi Menurut Kelompok Pengeluaran	30
3.2.2.	Perkembangan Tahunan.....	31
LAMPIRAN	41

DAFTAR TABEL

Tabel 2.1.	Rata-rata Nilai Konsumsi Rumahtangga Per Bulan (Rupiah) dan Diagram Timbangan (persen) Menurut Kelompok Pengeluaran Hasil SBH Tahun 2012 di DKI Jakarta.....	11
Tabel 2.2.	Rata-rata Nilai Konsumsi Rumahtangga Per Bulan (Rupiah) dan Diagram Timbangan (persen) Menurut Kelompok Pengeluaran Hasil SBH Tahun 2018 di DKI Jakarta.....	12
Tabel 3.1.	Laju Inflasi DKI Jakarta Menurut Tahun dan Bulan (2017-2021).....	23
Tabel 3.2.	Laju Inflasi 90 Kota di Indonesia, Tahun 2017-2021.....	25

DAFTAR GAMBAR

Gambar 3.1.	Laju Inflasi DKI Jakarta dan Nasional, Tahun 2017-2021	21
Gambar 3.2.	Perkembangan Inflasi Umum Bulanan Nasional dan DKI Jakarta, 2021 (persen)	24
Gambar 3.3.	Persentase Rata-rata Nilai Konsumsi Rumah Tangga Menurut Kelompok Pengeluaran Hasil SBH Tahun 2018 di DKI Jakarta .	30
Gambar 3.4.	Perkembangan Inflasi DKI Jakarta Menurut Kelompok Pengeluaran, 2021 (persen).....	31
Gambar 3.5.	Laju Inflasi/Deflasi DKI Jakarta Kelompok Makanan, Minuman dan Tembakau Januari - Desember 2021 (persen)	32
Gambar 3.6.	Laju Inflasi/Deflasi DKI Jakarta Kelompok Pakaian dan Alas Kaki Januari-Desember 2021 (persen).....	33
Gambar 3.7.	Laju Inflasi/Deflasi DKI Jakarta Kelompok Perumahan, Air, Listrik, Gas dab Bahan Bakar Januari-Desember 2021 (persen) ..	34
Gambar 3.8.	Laju Inflasi/Deflasi DKI Jakarta Kelompok Perlengkapan, Peralatan dan Pemeliharaan Rutin Rumah Tangga Januari-Desember 2021 (persen)	35
Gambar 3.9.	Laju Inflasi/Deflasi DKI Jakarta Kelompok Kesehatan Januari-Desember 2021 (persen)	36
Gambar 3.10.	Laju Inflasi/Deflasi DKI Jakarta Kelompok Transportasi Januari-Desember 2021 (persen)	36
Gambar 3.11.	Laju Inflasi/Deflasi DKI Jakarta Kelompok Informasi, Komunikasi, dan Jasa Keuangan Januari-Desember 2021 (persen)	37
Gambar 3.12.	Laju Inflasi/Deflasi DKI Jakarta Kelompok Rekreasi, Olahraga dan Budaya Januari-Desember 2021 (persen).....	38
Gambar 3.13.	Laju Inflasi/Deflasi DKI Jakarta Kelompok Pendidikan Januari-Desember 2021 (persen)	39
Gambar 3.14.	Laju Inflasi/Deflasi DKI Jakarta Kelompok Penyediaan Makanan dan Minuman/Restoran Januari-Desember 2021 (persen)	39
Gambar 3.15.	Laju Inflasi/Deflasi DKI Jakarta Kelompok Perawatan Pribadi dan Jasa Lainnya Januari-Desember 2021 (persen)	40

DAFTAR LAMPIRAN

Tabel 1.	Indeks Harga Konsumen Bulanan Menurut Kelompok dan Sub Kelompok, Nasional Tahun 2017	43
Tabel 2.	Indeks Harga Konsumen Bulanan Menurut Kelompok dan Sub Kelompok, Nasional Tahun 2018	45
Tabel 3.	Indeks Harga Konsumen Bulanan Menurut Kelompok dan Sub Kelompok, Nasional Tahun 2019	47
Tabel 4.	Indeks Harga Konsumen Bulanan Menurut Kelompok dan Sub Kelompok, Nasional Tahun 2020	49
Tabel 5.	Indeks Harga Konsumen Bulanan Menurut Kelompok dan Sub Kelompok, Nasional Tahun 2021	52
Tabel 6.	Indeks Harga Konsumen Bulanan Menurut Kelompok dan Sub Kelompok, DKI Jakarta Tahun 2017	55
Tabel 7.	Indeks Harga Konsumen Bulanan Menurut Kelompok dan Sub Kelompok, DKI Jakarta Tahun 2018	57
Tabel 8.	Indeks Harga Konsumen Bulanan Menurut Kelompok dan Sub Kelompok, DKI Jakarta Tahun 2019	59
Tabel 9.	Indeks Harga Konsumen Bulanan Menurut Kelompok dan Sub Kelompok, DKI Jakarta Tahun 2020	61
Tabel 10.	Indeks Harga Konsumen Bulanan Menurut Kelompok dan Sub Kelompok, DKI Jakarta Tahun 2021	64
Tabel 11.	Inflasi/Deflasi Bulanan dan Tahunan Menurut Kelompok dan Sub Kelompok, Nasional Tahun 2017	67
Tabel 12.	Inflasi/Deflasi Bulanan dan Tahunan Menurut Kelompok dan Sub Kelompok, Nasional Tahun 2018	69
Tabel 13.	Inflasi/Deflasi Bulanan dan Tahunan Menurut Kelompok dan Sub Kelompok, Nasional Tahun 2019	71
Tabel 14.	Inflasi/Deflasi Bulanan dan Tahunan Menurut Kelompok dan Sub Kelompok, Nasional Tahun 2020	73
Tabel 15.	Inflasi/Deflasi Bulanan dan Tahunan Menurut Kelompok dan Sub Kelompok, Nasional Tahun 2021	76
Tabel 16.	Inflasi/Deflasi Bulanan dan Tahunan Menurut Kelompok dan Sub Kelompok, DKI Jakarta Tahun 2017	79
Tabel 17.	Inflasi/Deflasi Bulanan dan Tahunan Menurut Kelompok dan Sub Kelompok, DKI Jakarta Tahun 2018	81
Tabel 18.	Inflasi/Deflasi Bulanan dan Tahunan Menurut Kelompok dan Sub Kelompok, DKI Jakarta Tahun 2019	83

Tabel 19.	Inflasi/Deflasi Bulanan dan Tahunan Menurut Kelompok dan Sub Kelompok, DKI Jakarta Tahun 2020	85
Tabel 20.	Inflasi/Deflasi Bulanan dan Tahunan Menurut Kelompok dan Sub Kelompok, DKI Jakarta Tahun 2021	88
Tabel 21.	Sumbangan Inflasi/Deflasi Bulanan Menurut Komoditi, DKI Jakarta Tahun 2017	91
Tabel 22.	Sumbangan Inflasi/Deflasi Bulanan Menurut Komoditi, DKI Jakarta Tahun 2018	112
Tabel 23.	Sumbangan Inflasi/Deflasi Bulanan Menurut Komoditi, DKI Jakarta Tahun 2019	133
Tabel 24.	Sumbangan Inflasi/Deflasi Bulanan Menurut Komoditi, DKI Jakarta Tahun 2020	154
Tabel 25.	Sumbangan Inflasi/Deflasi Bulanan Menurut Komoditi, DKI Jakarta Tahun 2021	178

BAB I

PENDAHULUAN

1.1. Latar Belakang

Pembangunan ekonomi di wilayah DKI Jakarta merupakan bagian integral dari pembangunan ekonomi nasional, yang perlu terus dilakukan secara berkesinambungan. Hal ini bertujuan untuk mewujudkan masyarakat DKI Jakarta yang lebih sejahtera dari waktu ke waktu. Guna menunjang pembangunan ekonomi yang stabil, diperlukan informasi yang relevan terutama terkait indikator ekonomi maupun sosial, yang dapat menggambarkan tingkat kemajuan dan kesejahteraan masyarakat. Salah satu indikator ekonomi makro yang sangat penting adalah informasi mengenai perkembangan harga barang dan jasa yang dikonsumsi masyarakat.

Indeks Harga Konsumen (IHK), merupakan sebuah proksi perubahan harga untuk mengetahui fluktuasi harga barang dan jasa yang umumnya dikonsumsi oleh masyarakat. Perubahan IHK antar waktu tertentu, menggambarkan tingkat kenaikan harga (inflasi) atau penurunan harga (deflasi), terhadap barang dan jasa kebutuhan rumah tangga sehari-hari. Sebagaimana telah diketahui, bahwa perubahan tingkat harga merupakan early warning system terhadap adanya gangguan terhadap kestabilan harga secara umum. Hal ini karena akan memiliki dampak yang cukup signifikan terhadap aspek ekonomi dan sosial.

Data indikator statistik terkait inflasi/deflasi, dibutuhkan oleh ban-

yak pihak, baik pemerintah, dunia usaha, perbankan, maupun insititusi yang relevan lainnya. Pemerintah menggunakan angka inflasi untuk melakukan evaluasi terhadap laju pertumbuhan ekonomi dan usulan dalam perhitungan pajak. Sementara bagi kalangan dunia perbankan, digunakan sebagai dasar untuk mengamati perilaku di bidang moneter, termasuk menentukan tingkat suku bunga yang dianggap ideal. Di sisi lain, bagi pihak pekerja dan perusahaan, digunakan sebagai tolok ukur dalam menyesuaikan upah, gaji, dan besaran uang pensiun. Lebih lanjut, IHK juga memiliki peran dalam hal penghitungan untuk menyesuaikan nilai kontrak (contractual payment), eskalasi nilai proyek (project escalation), penentuan target inflasi (inflation targetting), indeksasi Anggaran Pendapatan dan belanja Negara (budget indexation), dan sebagai proksi perubahan biaya hidup (proxy of cost living).

Inflasi dalam arti sempit, menggambarkan adanya kenaikan harga barang dan jasa kebutuhan masyarakat secara rata-rata. Pada dasarnya, tingkat inflasi/deflasi erat kaitannya dengan beberapa faktor yakni inflasi inti yang dipengaruhi oleh faktor fundamental seperti interaksi antara permintaan dan penawaran, lingkungan eksternal (nilai tukar, harga komoditi internasional, dan inflasi mitra dagang), serta ekspektasi inflasi dari para produsen, pedagang dan konsumen. Pengaruh lainnya adalah adanya kebijakan harga oleh pemerintah (administered prices), arus distribusi barang dan jasa (distribution channel), dan mekanisme pasar lainnya yang menye-

babkan harga bergejolak (volatile foods).

Inflasi dalam arti sempit adalah peningkatan harga barang dan jasa kebutuhan masyarakat secara rata-rata. Secara teori, pada dasarnya inflasi berkaitan dengan fenomena interaksi antara penawaran dan permintaan. Namun pada kenyataannya tidak terlepas dari faktor-faktor lainnya, seperti tata niaga dan kelancaran dalam arus lalu lintas barang dan jasa serta peranan kebijaksanaan pemerintah.

Secara umum penyebab inflasi ada tiga macam: **Pertama**, adanya kenaikan permintaan (*demand pull*), yaitu inflasi yang disebabkan karena kenaikan permintaan secara rata-rata terhadap berbagai barang dan jasa yang apabila tidak dapat diimbangi peningkatan produksi/penawaran akan memaksa peningkatan harga barang dan jasa. **Kedua**, adanya kenaikan ongkos produksi (*cost push*), yaitu inflasi yang disebabkan kenaikan biaya faktor-faktor produksi, misalnya tingkat upah, harga barang dalam negeri, harga barang impor, ataupun perilaku struktural. **Ketiga**, adanya peningkatan jumlah uang beredar (*monetary inflation*) yaitu, inflasi yang disebabkan kenaikan jumlah uang beredar, misalnya dengan cara pencetakan uang baru, pengeluaran kembali uang lama sehingga jumlah uang yang beredar semakin banyak.

Keberhasilan pengendalian inflasi menjadi salah satu ukuran keberhasilan suatu pembangunan ekonomi. Dalam hal ini, pembangunan ekonomi dikatakan berhasil bila laju inflasi terkendali atau tingkat inflasi tetap rendah.

Mengingat manfaat serta pentingnya data IHK dan inflasi seperti telah diuraikan di atas, diperlukan suatu tulisan atau publikasi mengenai indeks harga konsumen dan inflasi DKI Jakarta. Di samping menyajikan analisis, tulisan ini juga akan menjelaskan tata cara penghitungan IHK dan inflasi khususnya di DKI Jakarta. Penyusunan publikasi indeks harga konsumen dan laju inflasi DKI Jakarta ini diharapkan dapat membantu, para pengambil keputusan di lingkungan pemerintah DKI Jakarta agar lebih memahami IHK dan penyebab laju inflasi berdasarkan data sebelumnya sehingga pada akhirnya lebih memudahkan untuk mengendalikan inflasi pada masa yang akan datang.

1.2. Maksud dan Tujuan.

Maksud dan tujuan dari penyusunan analisis Indeks Harga Konsumen dan Laju Inflasi DKI Jakarta adalah sebagai berikut :

1. Memberikan gambaran umum dan cara penghitungan indeks harga konsumen dan inflasi DKI Jakarta.
2. Menyajikan data indeks harga konsumen dan laju inflasi DKI Jakarta periode Tahun 2017-2021.
3. Menjelaskan secara deskriptif secara umum mengenai perkembangan laju inflasi DKI Jakarta periode Tahun 2017-2021.

1.3. Ruang Lingkup.

Analisis indeks harga konsumen dan laju inflasi DKI Jakarta pada publikasi ini, meliputi data IHK dan inflasi selama periode tahun 2017-2021, baik menurut kelompok pengeluaran, sub kelompok pengeluaran, dan beberapa komoditas terpilih.

1.4. Sistematika Penulisan

Sistematika penulisan publikasi indeks harga konsumen dan laju inflasi DKI Jakarta ini, terdiri atas tiga bab. Bab I berisi pendahuluan yang mencakup latar belakang, maksud dan tujuan, ruang lingkup serta sistematika penulisan. Bab II menyajikan metodologi dan konsep definisi. Sementara pembahasan dan analisis tentang indeks harga konsumen dan laju inflasi DKI Jakarta disajikan pada Bab III.

<https://jakarta.bps.go.id>

BAB II METODOLOGI

2.1. Indeks Harga Konsumen (IHK)

Harga transaksi yang terjadi antara penjual (pedagang eceran) dan pembeli (konsumen akhir) secara eceran dengan metode pembayaran tunai disebut dengan Harga Konsumen (HK). Harga yang dimaksud disini adalah harga yang benar-benar dibayarkan oleh pembeli (konsumen akhir) untuk membeli barang/jasa dengan satuan standar dan sudah termasuk pajak Penjualan (PPn) yang dikenakan terhadap komoditas tersebut. Apabila barang/Jasa yang biasa tersedia di pasaran dalam satuan yang tidak standar, maka barang/jasa tersebut dikonversikan terlebih dahulu ke satuan standarnya. Sebagai contoh misalnya sayuran, satuan standarnya adalah kilogram sedangkan yang tersedia di pasaran adalah per ikat, maka terlebih dahulu dihitung berapa berat per 1 ikat sayuran. Begitu juga dengan tempe, petai, tahu, dan komoditas lain yang dijual dengan satuan tidak standar. Selain itu, pihak pembeli yang dimaksud disini adalah konsumen akhir, oleh karena itu barang/ jasa yang dibeli adalah barang/jasa dengan satuan terkecil yang biasa dipakai/dikonsumsi masyarakat secara eceran. Harga- harga dalam satuan standar dengan volume terkecil yang biasa dikonsumsi konsumen akhir inilah yang akan dilihat perubahannya dari waktu ke waktu.

Untuk mengukur perubahan harga dari dua periode waktu yang berbeda digunakan angka indeks harga. Angka ini menunjukkan perbandingan harga dalam dua waktu yang berbeda, sehingga an-

angka indeks harga didefinisikan sebagai angka perbandingan antara harga komoditi atau kelompok komoditi yang terjadi pada suatu periode waktu dengan periode waktu yang telah ditentukan. Karena data harga yang digunakan adalah harga konsumen, maka indeks harga yang digunakan disebut indeks harga konsumen.

Untuk menghitung angka indeks harga konsumen ada beberapa formula atau rumusan indeks yang dapat digunakan; seperti Indeks Pasche, Indeks Fisher, Indeks Laspayres, Indeks Berantai, dan sebagainya. Dalam penghitungan, rumusan indeks yang biasa digunakan adalah rumusan Indeks Laspayres, karena dalam rumusan indeksnya menggunakan kuantum yang tetap sesuai tahun dasar. Langkah pertama dalam penghitungan indeks harga konsumen dengan menggunakan rumusan indeks Laspayres adalah melakukan penghitungan IHK tahun dasar melalui tahapan pembentukan paket komoditas, pembentukan diagram timbang, serta pengumpulan harga tahun dasar. Selanjutnya dilakukan penghitungan IHK bulan berjalan, angka IHK inilah yang akan digunakan untuk menghitung laju inflasi/deflasi setiap bulannya.

2.2. Tahun Dasar

Pada dasarnya angka indeks harga menunjukkan perbandingan antara harga komoditas atau kelompok komoditas yang terjadi pada suatu saat tertentu dibandingkan dengan keadaan pada periode dasar. Periode dasar atau tahun dasar adalah periode waktu ter-

tentu yang digunakan sebagai dasar perbandingan.

Sejak Januari 2020, IHK di Indonesia dihitung dengan menggunakan tahun dasar 2018 (2018=100) berdasarkan hasil Survei Biaya Hidup (SBH) 2018. SBH adalah survei yang mendata seluruh pengeluaran rumah tangga baik konsumsi maupun bukan konsumsi, SBH bertujuan memperoleh paket komoditas (commodity basket) dan diagram timbang yang sesuai dengan keadaan terkini yang telah menyesuaikan perkembangan teknologi informasi, perubahan pendapatan masyarakat, perubahan pola penawaran dan permintaan barang/jasa, perubahan kualitas dan kuantitas barang/ jasa, serta perubahan sikap dan perilaku masyarakat. Nilai konsumsi rumah tangga hasil SBH, digunakan sebagai dasar pemilihan paket komoditas dan penyusunan diagram timbang dalam penghitungan inflasi dengan tahun dasar baru.

Beberapa perbedaan IHK tahun dasar 2018=100 dengan IHK tahun dasar 2012=100 diantaranya terlihat dari cakupan maupun metodologi penghitungan IHK. Dari segi cakupan kota, secara nasional SBH 2018 dilaksanakan di 90 kota, ada penambahan 8 kota baru dari SBH 2012 yang hanya dilaksanakan di 82 kota. Pemilihan kota IHK yang baru didasarkan pada Produk Domestik Regional Bruto (PDRB), pengeluaran per kapita, letak geografis, serta mempertimbangkan usulan dari BPS Provinsi, BPS Kota/ Kabupaten, dan Walikota/Bupati setempat. Sampel SBH dipusatkan pada daerah perkotaan (urban area).

Dari segi paket komoditas, total paket komoditas hasil SBH 2012 secara nasional adalah 859 komoditas, sementara di DKI Jakarta

terdiri dari 461 komoditas dengan masing-masing diwakili oleh 1 sampai 3 kualitas/merek. Di sisi lain total paket komoditas hasil SBH 2018 adalah 835 komoditas dengan rincian DKI Jakarta memiliki 473 komoditas. Jumlah paket komoditas pada hasil SBH selalu bervariasi antar kota, SBH 2012 paket komoditasnya berkisar 224-461 komoditas sedangkan pada SBH 2018 berkisar 248-473 komoditas. Jika dilihat cakupan antar kota inflasi, dari hasil SBH 2012 maupun SBH 2018 DKI Jakarta selalu menempati ranking tertinggi untuk paket komoditas yang digunakan. Hal ini tidak terlepas dari peranan DKI Jakarta sebagai ibukota dan gambaran keadaan DKI Jakarta yang seringkali tidak jauh dari gambaran keadaan secara nasional.

Pengelompokkan komoditas IHK tahun dasar 2018=100 mengalami perubahan yang disesuaikan dengan klasifikasi internasional, yakni Classification of Individual Consumption According to Purpose (COICOP) 2018 dimana sebelumnya pada IHK tahun dasar 2012=100 menggunakan COICOP 1999 (Modified). Pada tahun dasar 2018=100, DKI Jakarta dikelompokkan menjadi 11 kelompok dengan 41 subkelompok, berubah dari yang semula 7 kelompok dengan 35 subkelompok pada tahun dasar 2012=100. Secara nasional, jumlah kelompok tiap kota sama yaitu 11 kelompok, tetapi jumlah subkelompoknya bervariasi yaitu berkisar antara 34 - 43 subkelompok.

Perubahan juga terjadi pada metode penghitungan IHK baik tingkat nasional maupun provinsi. Pada tahun dasar 2012=100, IHK gabungan kota dihitung menggunakan rata-rata aritmatik tertimbang dari IHK setiap kota, yang diperoleh dengan mengalikan IHK masing-masing kota dengan bobot kota. Sementara itu, pada

tahun dasar 2018=100, IHK gabungan kota diperoleh berdasarkan nilai konsumsi gabungan seluruh kota pada bulan berjalan, dibandingkan dengan nilai konsumsi dasar gabungan seluruh kota. Adapun penghitungan rata-rata pada level komoditas menggunakan rata-rata geometrik. Dengan kata lain perbedaannya terletak pada penggunaan bobot kota, pada tahun dasar 2018=100 tidak lagi menggunakan bobot kota sebagai penimbangnya.

Perbedaan selanjutnya adalah dalam penghitungan nilai konsumsi yang digunakan. Nilai konsumsi itu sendiri adalah gambaran jumlah pengeluaran konsumsi rumah tangga per bulan di suatu kota. Nilai Konsumsi yang digunakan dalam Diagram Timbang tahun dasar 2012=100 adalah rata-rata pengeluaran konsumsi per rumah tangga per bulan di suatu kota, sementara Nilai Konsumsi pada Diagram Timbang tahun dasar 2018=100 menggunakan total pengeluaran konsumsi seluruh rumah tangga per bulan di suatu kota.

2.3. Paket Komoditas

Sebagai acuan dalam penghitungan perubahan tingkat harga, diperlukan data harga secara periodik dari seluruh komoditas yang dikonsumsi rumahtangga. Namun dalam pelaksanaannya, tidak semua jenis pengeluaran rumahtangga dicakup dalam penghitungan indeks. Pengumpulan data harga dan penghitungan data indeks tidak memasukkan jenis-jenis komoditas yang tidak mempengaruhi indeks, tetapi hanya jenis komoditas yang dapat mempengaruhi indeks yaitu yang banyak dikonsumsi masyarakat. Sejumlah komoditas yang banyak dikonsumsi oleh masyarakat di suatu kota yang digunakan sebagai acuan dalam penghitungan in-

deks disebut Paket Komoditas.

Pemilihan paket komoditas (jenis barang/jasa) dalam IHK untuk setiap kota dilakukan berdasarkan hasil Survei Biaya Hidup (SBH). Penghitungan IHK dilakukan dengan menggunakan paket komoditas tetap (*fixed commodity basket*) pada tahun dasar. Paket komoditas ini tidak akan berubah dan tidak dapat diganti selama tidak ada pergantian tahun dasar atau sampai pelaksanaan SBH berikutnya.

Paket komoditas yang digunakan untuk penghitungan IHK/inflasi tahun 2020 dipilih berdasarkan hasil SBH 2018 dan tidak dapat ditambah atau dihilangkan atau diganti sampai hasil SBH berikutnya dirilis. Berdasarkan hasil SBH 2018, jumlah paket komoditas IHK 2018=100 DKI Jakarta sebanyak 473 komoditas.

Pemilihan barang/jasa yang masuk dalam paket komoditas barang dan jasa terutama berdasarkan pertimbangan berikut:

- a. Kepentingan relatif dari setiap komoditas terhadap total pengeluaran dari rumah tangga sampel SBH.
- b. Jenis barang/jasa yang dipilih mempunyai persentase nilai konsumsi terhadap total konsumsi rumah tangga $\geq 0,02$ persen.
- c. Komoditas yang dominan/spesifik dikonsumsi rumah tangga di kota tersebut.
- d. Komoditas dengan bobot diantara 0,01 – 0,02 persen dipilih jika komoditas tersebut termasuk kategori dominan/spesifik bagi daerah (kota) yang bersangkutan.
- e. Keterwakilan (*representativeness*) dari komoditas sebagai suatu indikator harga untuk komoditas sejenis dalam kategori

- yang sama.
- f. Kemampuan harga (*price ability*) yaitu satuan kuantitas, spesifikasi dan jenis dapat dirinci dengan jelas.
 - g. Kelangsungan (*continuity*) harga dapat dipantau secara terus menerus.

Paket komoditas nasional secara total mengalami penurunan jumlahnya yaitu dari 859 komoditas pada tahun dasar 2012=100 menjadi 835 komoditas pada tahun dasar 2018=100. Sedangkan paket komoditas DKI Jakarta bertambah menjadi 473 komoditas pada tahun dasar 2018=100 dari semula 461 pada tahun dasar 2012=100.

Pada SBH 2018, pada paket komoditas nasional terdapat komoditas baru yang terpilih sebanyak 98 komoditas dan 101 komoditas yang hilang dari paket komoditas tahun dasar 2012=100. Komoditas yang terpilih diantaranya lampu led/hemat energi, jasa penitipan anak/*day care*, tas travel/koper, kereta bayi/*stroller*, sewa tempat karaoke, obat-obatan herbal, *charger*, *power bank*, aksesoris hp, dan Jasa foto studio. Sedangkan komoditas yang hilang diantaranya rantang, tarif puskesmas, kalkulator, CD-TAPE-REC-Radio, *Handy-cam*, VCD/DVD, Majalah remaja, Tarif sewa motor, biaya kirim surat, dan kapur cat tembok.

Sementara itu, untuk paket komoditas DKI Jakarta secara jumlah ada penambahan sebanyak 12 komoditas, yakni dari 461 komoditas pada tahun dasar 2012=100 menjadi 473 komoditas pada tahun dasar 2018=100. Terjadi pergeseran komoditas yaitu terdapat 63 komoditas baru yang terpilih dan 52 komoditas yang hilang. Komoditas baru yang terpilih diantaranya lampu emergency, jasa

penitipan anak/*day care*, tariff kendaraan roda dua online, biaya taman pendidikan Al quran (TPA), pembasmi nyamuk elektrik, kartu uang elektronik, *speaker*, *power bank*, biaya pembuatan paspor, dan sofa. Sedangkan komoditas yang hilang antara lain bahan celana sersin, tarif puskesmas, bahan baju sersin, CD-TAPE-REC-Radio, *Handy-cam*, VCD/DVD, majalah remaja, tarif sewa motor, biaya kirim surat, dan celana panjang bahan drill.

Pada paket komoditas hasil SBH 2018, komoditas dikelompokkan dalam 11 (sebelas) kelompok pengeluaran yaitu: (1) Makanan, Minuman dan Tembakau, (2) Pakaian dan Alas Kaki, (3) Perumahan, Air, Listrik, dan Bahan Bakar Rumah Tangga, (4) Perlengkapan, Peralatan dan Pemeliharaan Rutin Rumah Tangga, (5) Kesehatan, (6) Transportasi, (7) Informasi, Komunikasi, dan Jasa Keuangan, (8) Rekreasi, Olahraga, dan Budaya, (9) Pendidikan, (10) Penyediaan Makanan dan Minuman/Restoran, dan (11) Perawatan Pribadi dan Jasa Lainnya. Selanjutnya setiap kelompok ini dibagi dalam beberapa subkelompok sebagai berikut:

1. Kelompok Makanan, Minuman, dan Tembakau
 - a. Makanan
 - b. Minuman Yang Tidak Beralkohol
 - c. Rokok dan Tembakau
2. Kelompok Pakaian dan Alas Kaki
 - a. Pakaian
 - b. Alas Kaki
3. Kelompok Perumahan, Air, Listrik, dan Bahan Bakar Rumah Tangga
 - a. Sewa dan Kontrak Rumah

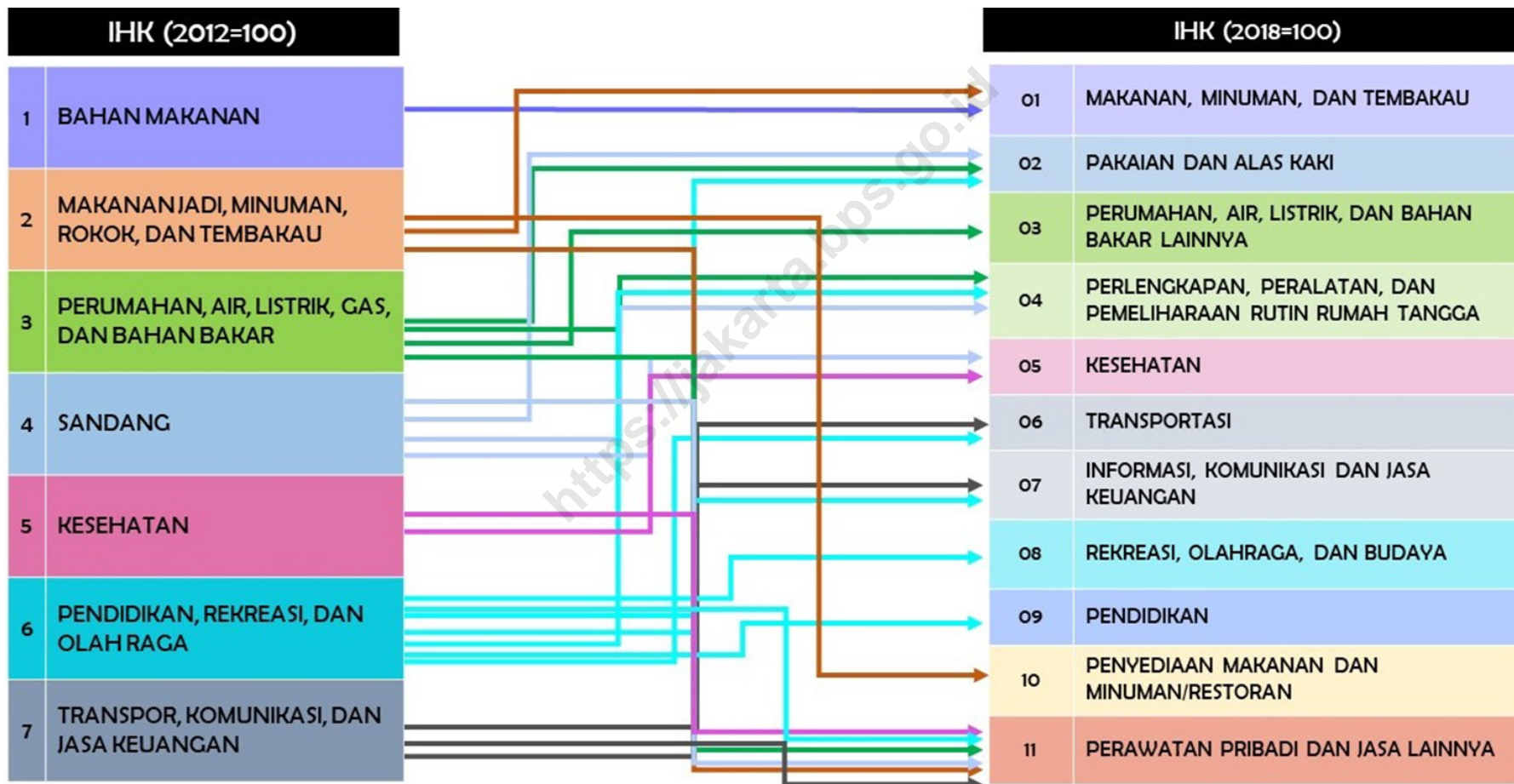
- b. Pemeliharaan, Perbaikan, dan Keamanan Tempat Tinggal/Perumahan
 - c. Penyediaan Air dan Layanan Perumahan Lainnya
 - d. Listrik dan Bahan Bakar Rumah Tangga
4. Kelompok Perlengkapan, Peralatan, dan Pemeliharaan Rutin Rumah Tangga
 - a. Furnitur, Perlengkapan dan Karpet
 - b. Tekstil Rumah Tangga
 - c. Peralatan Rumah Tangga
 - d. Barang Pecah Belah dan Peralatan Makan Minum
 - e. Peralatan dan Perlengkapan Perumahan dan Kebun
 - f. Barang dan Layanan untuk Pemeliharaan Rumah Tangga Rutin
 5. Kelompok Kesehatan
 - a. Obat-obatan dan Produk Kesehatan
 - b. Jasa Rawat Jalan
 - c. Jasa Rawat Inap
 - d. Jasa Kesehatan Lainnya
 6. Kelompok Transportasi
 - a. Pembelian Kendaraan
 - b. Pengoperasian Peralatan Transportasi Pribadi
 - c. Jasa Angkutan Penumpang
 - d. Jasa Pengiriman Barang
 7. Kelompok Informasi, Komunikasi, dan Jasa Keuangan
 - a. Peralatan Informasi dan Komunikasi
 - b. Layanan Informasi dan Komunikasi
 - c. Asuransi
 - d. Jasa Keuangan
 8. Kelompok Rekreasi, Olahraga, dan Budaya
 - a. Barang Rekreasi Tahan Lama
 - b. Barang Rekreasi Lainnya dan Olahraga
 - c. Layanan Rekreasi dan Olahraga
 - d. Layanan Kebudayaan
 - e. Koran, Buku, dan Perlengkapan Sekolah
 9. Kelompok Pendidikan
 - a. Pendidikan Dasar dan Anak Usia Dini
 - b. Pendidikan Menengah
 - c. Pendidikan Tinggi
 - d. Pendidikan Lainnya
 10. Kelompok Penyediaan Makanan dan Minuman/Restoran
 - a. Jasa Pelayanan Makanan dan Minuman
 11. Kelompok Perawatan Pribadi Lainnya
 - a. Perawatan Pribadi
 - b. Perawatan Pribadi Lainnya
 - c. Perlindungan Sosial
 - d. Jasa Lainnya

Indeks Harga Konsumen dapat dihitung per komoditas, subkelompok komoditas, kelompok komoditas maupun umum (gabungan seluruh komoditas).

2.4. Diagram Timbang

Seluruh komoditas yang ada dalam paket komoditas memiliki pengaruh perubahan harga yang berbeda-beda terhadap perubahan indeks. Suatu komoditas yang dikonsumsi oleh hampir seluruh masyarakat suatu kota pengaruh perubahan harganya terhadap perubahan indeks lebih tinggi dibandingkan komoditas yang hanya dikonsumsi sebagian kecil masyarakat. Oleh sebab itu dalam peng-

Konkordansi Klasifikasi IHK dan COICOP 2018
(Classification of Individual Consumption According to Purpose)



hitungan indeks harga konsumen selain data harga komoditas pada paket komoditas, diperlukan juga data besarnya peranan komoditas-komoditas tersebut dalam pembentukan pola konsumsi masyarakat, sehingga indeks harga konsumen yang diperoleh nantinya merupakan indeks harga rata-rata tertimbang untuk setiap sub kelompok, kelompok maupun gabungan dari kelompok (umum).

Besarnya peranan suatu komoditas dalam perubahan indeks ditunjukkan oleh persentase nilai konsumsi komoditas tersebut terhadap nilai konsumsi secara keseluruhan yang disusun dalam suatu diagram yang disebut Diagram Timbangan. Diagram tersebut memuat nilai konsumsi secara umum, menurut kelompok komoditas, sub komoditas maupun per komoditas. Dari diagram timbang

diperoleh bobot masing-masing jenis komoditas yang termasuk dalam paket komoditas terhadap subkelompok/kelompok/total seluruh komoditas.

Untuk setiap komoditas yang masuk dalam paket komoditas, dipilih beberapa kualitas yang akan dipantau harganya. Jenis kualitas diantaranya, merk dagang, ukuran bentuk komoditas, ukuran berat komoditas, tipe dan sebagainya. Kualitas/merk dari komoditas yang akan diamati adalah kualitas/merk yang umum/banyak dikonsumsi oleh masyarakat di kota tersebut, dan dipastikan bahwa keberlangsungan peredaran kualitas/merk tersebut bisa dijaga dari waktu ke waktu. Apabila ada kualitas/merk tertentu yang menghilang dari peredarannya, maka segera dilakukan penggantian kualitas/

Tabel 2.1. Rata-rata Nilai Konsumsi Rumahtangga Per Bulan (Rupiah) dan Diagram Timbangan (persen) Menurut Kelompok Pengeluaran Hasil SBH Tahun 2012 di DKI Jakarta

Kelompok Pengeluaran	Rata-rata Nilai Konsumsi Rumahtangga per bulan (Rp)	Diagram Timbangan (persen)
TOTAL PENGELUARAN	7 500 726,47	100,00
I. Bahan Makanan	1 074 333,29	14,32
II. Makanan Jadi, Minuman, Rokok & Tembakau	1 057 985,80	14,11
III. Perumahan, Air, Listrik, Gas dan Bahan Bakar	1 810 911,60	24,14
IV. Sandang	755 944,72	10,08
V. Kesehatan	337 674,68	4,50
VI. Pendidikan, Rekreasi dan Olahraga	712 067,56	9,49
VII. Transpor, Komunikasi & Jasa Keuangan	1 751 808,82	23,36

Tabel 2.2. Rata-rata Nilai Konsumsi Rumahtangga Per Bulan (Rupiah) dan Diagram Timbangan (persen) Menurut Kelompok Pengeluaran Hasil SBH Tahun 2018 di DKI Jakarta

Kelompok Pengeluaran	Nilai Konsumsi Rumahtangga per bulan (Rp)	Diagram Timbangan (persen)
TOTAL PENGELUARAN	341 378 540 065 013	100,00
I. Makanan, Minuman, dan Tembakau	71 224 806 137 002	20,86
II. Pakaian dan Alas Kaki	19 734 731 940 074	5,78
III. Perumahan, Air, Listrik, Gas dan Bahan Bakar Lainnya	73 548 629 322 762	21,54
IV. Perlengkapan, Peralatan dan Pemeliharaan Rutin Rumah Tangga	24 732 674 368 867	7,24
V. Kesehatan	9 122 178 245 631	2,67
VI. Transportasi	40 353 248 100 809	11,82
VII. Informasi, Komunikasi, dan Jasa Keuangan	21 589 369 281 484	6,32
VIII. Rekreasi, Olahraga, dan Budaya	7 988 556 943 348	2,34
IX. Pendidikan	19 988 314 474 659	5,85
X. Penyediaan Makanan dan Minuman/ Restoran	29 735 490 857 438	8,71
XI. Perawatan Pribadi dan Jasa Lainnya	23 360 540 392 938	6,84

merk yang lain dari jenis komoditas yang sama.

Sebagai gambaran, Tabel 2.1, dan Tabel 2.2 menyajikan nilai konsumsi dan diagram timbangan (pola konsumsi terhadap total pengeluaran) menurut kelompok pengeluaran hasil SBH tahun 2012 dan SBH 2018. Rata-rata nilai konsumsi dan diagram timbangan selengkapnya dapat dilihat pada Tabel 3, dan Tabel 4 Lampiran.

2.5. Rancangan Sampling

Rancangan sampling yang digunakan dalam penghitungan IHK mulai dari pemilihan kota, pasar, responden, komoditas dan kualitas umumnya dilakukan secara purposive, namun hasil dari penggunaan metode tersebut dapat dipertanggungjawabkan.

2.5.1. Pemilihan Kota

Kota-kota yang dipilih adalah ibukota provinsi dan kota besar lain karena kota-kota ini pembangunan ekonominya cukup maju hingga menyerap banyak pekerja. Setiap ibukota provinsi, betapapun kecilnya kota tersebut harus terpilih, karena ibukota provinsi cenderung berkembang pesat dan merupakan pusat pemerintahan suatu provinsi. Setiap provinsi memerlukan informasi perubahan harga barang/jasa yang banyak dikonsumsi masyarakat secara cepat dan berkesinambungan. IHK memang sangat dibutuhkan untuk mengetahui perkembangan harga konsumen yang sangat mempengaruhi kehidupan penduduk yang berpendapatan tetap.

2.5.2. Pemilihan Pasar

Kriteria pasar yang dipilih untuk tempat pengumpulan data HK adalah paling besar di kota tersebut, beraneka ragam barang yang diperdagangkan, mayoritas masyarakat berbelanja di pasar tersebut, terdapat banyak pedagang penentu harga, dan kelangsungan pencacahan data harga pada pasar tersebut harus terjamin. Pasar yang menjadi responden meliputi pasar tradisional, pasar modern, dan outlet.

2.5.3. Pemilihan Responden

Responden yang dimaksud dalam pencacatan data HK berada di tempat dimana harga barang/jasa kebutuhan rumah tangga dapat diperoleh sehingga responden survei harga konsumen sebagian besar adalah pedagang pengecer yang menjual komoditi langsung kepada konsumen, pedagang eceran, tempat dokter praktek, tu-

ang pangkas rambut, salon kecantikan, rumah sakit, perusahaan pengiriman barang, perusahaan penyedia jasa, rumah makan/restoran/warung, toko bahan bangunan, toko emas, pengelola parkir, pengelola jalan tol, toko suku cadang kendaraan, bengkel kendaraan, agen penjual kendaraan, toko alat-alat rumah tangga, toko elektronik. Sebagian besar data HK akan diperoleh dari pasar karena jenis barang dalam paket komoditi banyak ditemui atau dijual di pasar-pasar sehingga respondennya sebagian besar adalah pedagang eceran di pasar. Responden/pedagang eceran tersebut dipilih sebanyak 2-3 responden/pedagang untuk setiap jenis barang dan jasa di setiap pasar.

Pemilihan pedagang sebagai responden di pasar tradisional agar mengikuti beberapa petunjuk sebagai berikut:

- 1) Pedagang tersebut merupakan pedagang eceran dengan tempat yang tetap/permanen/tidak berpindah-pindah.
- 2) Pedagang mempunyai persediaan barang/jasa yang cukup, sehingga memungkinkan terjaminnya kelangsungan pencatatan data harga pada waktu yang akan datang.
- 3) Penentu harga, artinya harga yang ditetapkan oleh pedagang tersebut dapat mempengaruhi harga pada pedagang sekitarnya.
- 4) Pedagang tersebut banyak dikunjungi atau ramai konsumen.

Sementara itu pemilihan responden untuk pasar modern lebih ditekankan kepada besarnya pasar modern tersebut di kota bersangkutan, komoditas yang diperdagangkan relatif lengkap dan banyak dikunjungi konsumen.

2.5.4. Pemilihan Kualitas Komoditi

Kualitas barang merupakan spesifikasi barang tersebut. Satu jenis barang umumnya mempunyai lebih dari satu kualitas. Kualitas barang yang dipilih adalah kualitas yang banyak beredar dan dikonsumsi rumah tangga di kota yang bersangkutan. Beberapa komoditi dapat ditentukan kualitasnya berdasarkan hasil survei. Komoditi yang dimaksud adalah beras, sewa/kontrak rumah, upah pembantu rumah tangga dan uang sekolah. Survei yang dilaksanakan untuk menentukan kualitas terpilih adalah survei volume penjualan eceran beras, survei sewa/kontrak rumah, survei pembantu rumah tangga dan survei uang sekolah.

Pergantian tahun dasar dilakukan setiap 5 (lima) tahun sekali, di antara periode tersebut dilakukan Survei Volume Penjualan Eceran Komoditas Spesifik (SVK) setiap tahun yang bertujuan untuk memperoleh bobot/penimbang kualitas/merk serta informasi terkini mengenai kualitas barang yang beredar. Kualitas komoditas pada paket komoditas bisa berubah sesuai hasil dari SVK.

2.5.5. Waktu Pencacahan atau Observasi

Waktu pencacahan atau observasi data HK untuk setiap komoditi telah disesuaikan menurut fluktuasi harga. Komoditas yang mengalami perubahan harga relatif cepat seperti beras, daging ayam ras, cabai, bawang merah, sayur-sayuran didata dalam periode mingguan. Sementara barang-barang yang tahan lama (*durable goods*) perubahan harganya cenderung tidak cepat seperti alat-alat elektronik, perabot rumah tangga, didata dalam periode bulanan. Komoditas-komoditas tersebut dikelompokkan ke dalam beberapa

daftar sesuai dengan waktu pencacahan yang telah ditentukan. Selain itu, ada beberapa pencacahan tambahan yang dilakukan pada hari-hari tertentu, misalnya sebelum dan sesudah Hari Raya Idul Fitri, Natal, dan Tahun Baru dengan tujuan perubahan harga pada periode tersebut bisa dilihat perubahan harganya.

Harga komoditas yang masuk dalam penyusunan IHK adalah harga eceran normal atau keadaan yang biasanya dibayar oleh konsumen. Penurunan harga pada saat promosi atau diskon tidak dimasukkan.

2.6. Penghitungan Indeks Harga Konsumen (IHK)/Inflasi

Dalam penghitungan indeks, rumusan indeks yang biasa digunakan adalah rumusan Indeks Laspayres, karena dalam rumusan indeksnya menggunakan kuantum yang tetap sesuai tahun dasar. Rumusan Indeks Laspayres dituliskan sebagai berikut:

$$IHK_n = \frac{\sum P_n \cdot Q_0}{\sum P_0 \cdot Q_0} \times 100$$

dimana :

IHK_n = Indeks bulan ke – n

P_n = Harga jenis komoditas bulan ke – n

P_0 = Harga jenis komoditas tahun dasar

Q_0 = Kuantum jenis komoditas tahun dasar

Berdasarkan pertimbangan teknis pengolahan dari penghitungan IHK, maka rumusan Indeks Laspayres diatas dimodifikasi. Dari hasil dari Survei Harga Konsumen yang dilakukan setiap bulan diperoleh perubahan harga komoditas yang didata. Jika Data harga suatu komoditas yang diperoleh dari hasil observasi bulan berjalan

JENIS DAFTAR HARGA KONSUMEN (HK) DAN FREKUENSI PENCACAHAN

Jenis Daftar	Jenis Komoditas	Frekuensi Pencacahan	Hari Pencacahan	Lamanya Pencacahan
(1)	(2)	(3)	(4)	(5)
1.1	Cabai, bawang, beras, daging, minyak goreng, susu, telur, tempe, emas perhiasan dsb (relatif cepat perubahan harganya)	Mingguan	Senin dan Selasa	2 hari
1.2	Sayuran, ikan segar, ikan diawetkan, mie kering instant, tepung terigu, angkutan udara, dsb	Dua Mingguan	Rabu dan Kamis dalam Minggu I dan III	2 hari
2.1	Komoditas kelompok makanan, minuman dan tembakau serta makanan jadi, misalnya: bumbu dapur, makanan/minuman kemasan, rokok, buah-buahan, dsb	Bulanan	Mulai hari Selasa yang terdekat dengan tanggal 15 s.d. hari Kamis	3 hari
2.2	Komoditas bukan makanan, seperti pembasmi nyamuk, sabun mandi, obat-obatan, pengharum ruangan, pakaian, sepatu, dsb	Bulanan	Tanggal 5 s.d. 15	10 hari
3	Komoditas bahan bangunan, perlengkapan rumah tangga, mobil, sepeda motor, tarif angkutan darat, dan jasa-jasa	Bulanan	Tanggal 1 s.d. 10	10 hari
4	Tarif sewa dan kontrak rumah	Bulanan	Tanggal 1 s.d. 10	10 hari
5	Upah pembantu rumahtangga dan baby sitter	Bulanan	Tanggal 1 s.d. 10	10 hari
6A	Tarif uang sekolah SD atau sederajat	Bulanan	Tanggal 1 s.d. 10	10 hari
6B	Tarif uang sekolah SLT dan SLTA atau sederajat	Bulanan	Tanggal 1 s.d. 10	10 hari
6C	Tarif uang kuliah PT dan akademi	Bulanan	Tanggal 1 s.d. 10	10 hari

(P_{ni}) dibandingkan dengan data harga komoditas yang sama pada bulan sebelumnya ($P_{(n-1)i}$) maka diperoleh relatif harga (RH) bulan berjalan.

Indeks bulan ke – n (IHK_n) adalah angka yang diperoleh dari relatif harga bulan ke – n dikalikan dengan nilai konsumsi bulan sebelumnya dibagi dengan nilai konsumsi tahun dasar dan dikalikan 100.

Nilai konsumsi bulan sebelumnya ($P_{(n-1)i} \cdot Q_{0i}$), adalah hasil perkalian harga bulan sebelumnya dan kuantitas dari suatu komoditas hasil Survei Biaya Hidup (SBH) 2018, sedangkan nilai konsumsi dasar ($P_{0i} \cdot Q_{0i}$) adalah hasil SBH 2018. Keduanya telah tersedia dari hasil proses penghitungan sebelumnya dan digunakan untuk penghitungan Indeks bulan berikutnya (BPS,2020).

Penghitungan tersebut di atas secara umum dijabarkan sebagai formula Indeks Laspeyres yang dimodifikasi (Modified Laspeyres) sebagai berikut:

$$IHK_n = \frac{\sum_{i=1}^k \frac{P_{ni}}{P_{(n-1)i}} P_{(n-1)i} \cdot Q_{0i}}{\sum_{i=1}^k P_{0i} \cdot Q_{0i}} \times 100$$

dimana :

- IHK_n = Indeks Harga Konsumen bulan ke - n
- P_{ni} = Harga jenis barang/jasa i pada bulan ke - n
- $P_{(n-1)i}$ = Harga jenis barang/jasa i pada bulan ke n-1
- $\frac{P_{ni}}{P_{(n-1)i}}$ = Relatif harga (RH) jenis barang/jasa i pada bulan ke – n
- $P_{(n-1)i} \cdot Q_{0i}$ = Nilai Konsumsi (NK) jenis barang/jasa i pada bulan ke n-1

$P_{0i} \cdot Q_{0i}$ = Nilai Konsumsi (NK) jenis barang/jasa i pada tahun dasar

k = Jumlah jenis barang/jasa yang tercakup dalam paket komoditas IHK

Indeks sub kelompok diperoleh dengan cara membagi nilai konsumsi sub kelompok yang bersangkutan pada bulan berjalan dengan nilai konsumsi sub kelompok yang sama pada tahun dasar dikalikan 100. Nilai konsumsi sub kelompok merupakan penjumlahan nilai konsumsi dari seluruh jenis komoditas yang tercakup dalam sub kelompok yang bersangkutan.

Indeks kelompok diperoleh dengan cara membagi nilai konsumsi kelompok yang bersangkutan pada bulan berjalan dengan nilai konsumsi kelompok yang sama pada tahun dasar dikalikan 100. Nilai konsumsi kelompok merupakan penjumlahan nilai konsumsi dari seluruh jenis komoditas yang tercakup dalam kelompok yang bersangkutan.

Indeks umum diperoleh dengan cara membagi nilai konsumsi umum suatu kota pada bulan berjalan dengan nilai konsumsi umum kota yang bersangkutan pada tahun dasar dikalikan 100. Nilai konsumsi umum merupakan penjumlahan nilai konsumsi dari seluruh jenis komoditas yang merupakan paket komoditas terpilih pada kota yang bersangkutan.

Persentase perubahan indeks atau laju inflasi/deflasi setiap kota diperoleh dengan mengurangkan angka indeks (IHK komoditas/sub kelompok/kelompok/umum) suatu bulan dengan indeks (IHK komoditas/sub kelompok/kelompok/umum) bulan sebelumnya, kemudian hasilnya dibagi dengan indeks (IHK komoditas/sub

kelompok/kelompok/umum) bulan sebelumnya dikalikan 100.

Laju inflasi/deflasi tersebut juga dapat dihitung dari indeks (IHK komoditas/sub kelompok/kelompok/umum) suatu bulan dibagi dengan indeks (IHK komoditas/sub kelompok/kelompok/umum) bulan sebelumnya, hasilnya dikurangi dengan 1, dan dikalikan dengan 100. Penghitungan di atas dijabarkan dengan rumus sebagai berikut:

$$Inf_n = \frac{IHK_n - IHK_{n-1}}{IHK_{n-1}} \times 100 \text{ atau}$$

$$Inf_n = \left(\frac{IHK_n}{IHK_{n-1}} - 1 \right) \times 100$$

dimana:

Inf_n = laju inflasi/deflasi bulan ke-n

IHK_n = Indeks harga konsumen bulan ke-n

$IHK_{(n-1)}$ = Indeks harga konsumen bulan ke n-1

Untuk menghitung laju inflasi satu tahun, ada tiga metode yang bisa digunakan, yaitu metode kumulatif, rata-rata dan metode *point to point*. Untuk metode kumulatif, angka inflasi tahunan dihitung dengan menjumlahkan inflasi bulannya. Untuk metode rata-rata, angka inflasi satu tahun dihitung dengan membandingkan rata-rata IHK suatu tahun dengan rata-rata IHK tahun sebelumnya. Sedangkan untuk metode *point to point*, laju inflasi satu tahun dihitung dengan jalan membandingkan IHK bulan tertentu dengan IHK bulan yang sama pada tahun sebelumnya. Saat ini Badan Pusat Statistik (BPS) menggunakan metode *point to point* untuk menghitung laju inflasi satu tahun.

Untuk menghitung laju inflasi menurut tahun kalender atau inflasi per tahun dapat digunakan rumus seperti pada indeks (IHK komoditas/sub kelompok/kelompok/umum) diatas, yaitu dengan membagi indeks bulan berjalan ke-m dengan indeks bulan Desember tahun ke m-1 dan inflasi per tahun dengan membagi indeks bulan berjalan tahun ke-m dengan indeks bulan yang sama tahun m-1.

$$Inf \text{ cal year}_{(n)(m)} = \frac{IHK_{(n)(m)} - IHK_{(Des)(m-1)}}{IHK_{(Des)(m-1)}} \times 100$$

$$Inf \text{ yoy}_{(n)(m)} = \frac{IHK_{(n)(m)} - IHK_{n(m-1)}}{IHK_{(n)(m-1)}} \times 100$$

Metode penghitungan IHK di tingkat nasional maupun provinsi diperoleh berdasarkan nilai konsumsi gabungan seluruh kota pada bulan berjalan, dibandingkan dengan nilai konsumsi dasar gabungan seluruh kota. Nilai konsumsi Provinsi DKI Jakarta merupakan nilai konsumsi seluruh kota yang ada.

Secara rinci, tahapan penghitungan IHK dan laju inflasi dapat dijabarkan sebagai berikut:

1. Penghitungan Rata-Rata Harga Per Kualitas Per Kota
Harga seluruh kualitas yang diperoleh dari pencacahan Survei Harga Konsumen (SHK) dirata-ratakan agar diperoleh rata-rata harga suatu kualitas pada periode/bulan ke-n di suatu kota. Rumus umum untuk menghitung rata-rata harga untuk suatu kualitas periode ke-n di suatu kota seperti di bawah ini:

$$P_{nij} = \frac{\sum_{t=1}^T P_{nijt}}{T}$$

dimana :

P_{nij} = Rata-rata harga bulan ke n jenis komoditi i kualitas j

P_{nijt} = Harga bulan ke n jenis komoditi i kualitas j pasar t

T = Jumlah pasar

2. Menghitung Relatif Harga (RH) Kualitas

RH kualitas bulan berjalan diperoleh dengan membandingkan rata-rata harga suatu kualitas/merk pada bulan berjalan (bulan ke-n) dibandingkan dengan harga kualitas/merk yang sama pada bulan sebelumnya (bulan ke n-1).

$$RH_{nij} = \frac{P_{nij}}{P_{(n-1)ij}} \times 100$$

dimana:

RH_{nij} = Relatif harga periode ke-n, komoditas i, kualitas/merk j

P_{nij} = Rata-rata harga periode ke-n, komoditas i, kualitas/merk j

$P_{(n-1)ij}$ = Rata-rata harga periode ke n-1, komoditas i, kualitas/merk j

3. Relatif Harga Per Jenis Komoditas

Relatif harga suatu komoditas merupakan rata-rata relatif harga (aritmatik maupun geometrik) dari kualitas yang ada pada komoditi tersebut.

$$RH_{ni} = \frac{\sum_{j=1}^J RH_{nij}}{J}$$

dimana :

RH_{ni} = Relatif harga bulan ke-n jenis komoditi i

R_{Hnij} = Jumlah relatif bulan ke-n harga jenis komoditi i kualitas j

J = Banyaknya kualitas

4. Menghitung Nilai Konsumsi (NK) Jenis Komoditas

$$NK_{ni} = \frac{RH_{ni} \times NK_{(n-1)j}}{100}$$

dimana :

NK_{ni} = Nilai konsumsi bulan ke-n jenis komoditi i

RH_{ni} = Relatif harga bulan ke-n jenis komoditi i

$NK_{(n-1)i}$ = Nilai konsumsi bulan sebelumnya (n-1) jenis komoditi i

5. Menghitung Nilai Konsumsi (NK) Sub Kelompok

$$NK_{nl} = \sum_{i=1}^h NK_{nli}$$

dimana :

NK_{nl} = Nilai konsumsi bulan ke-n sub kelompok l

N_{knl} = Nilai konsumsi bulan ke-n sub kelompok l jenis komod-

iti i
h = Banyaknya jenis komoditi dalam sub kelompok l

6. Menghitung Nilai Konsumsi (NK) Kelompok

$$NK_{nk} = \sum_{i=1}^s NK_{nkl}$$

dimana :

NK_{nk} = Nilai konsumsi bulan ke-n kelompok k
 NK_{nkl} = Nilai konsumsi sub kelompok ke l dalam bulan ke-n kelompok k
s = Banyaknya sub kelompok dalam kelompok k

7. Menghitung Nilai Konsumsi (NK) Umum

$$NK_{nu} = \sum_{k=1}^m NK_{nk}$$

dimana :

NK_{nu} = Nilai konsumsi bulan ke-n umum
 NK_{nk} = Nilai Konsumsi ke-n kelompok ke k
M = Banyaknya kelompok

Menghitung Indeks Jenis Komoditas, Sub Kelompok, Kelompok dan Umum

8. Indeks Jenis Komoditas

$$IHK_{ni} = \frac{NK_{ni}}{NK_{0i}} \times 100$$

dimana :

IHK_{ni} = Indeks bulan ke-n jenis komoditi i
 NK_{ni} = Nilai konsumsi bulan ke-n jenis komoditi i
 NK_{0i} = Nilai konsumsi tahun dasar jenis komoditi i

9. Indeks Sub Kelompok

$$IHK_{nl} = \frac{NK_{nl}}{NK_{0l}} \times 100$$

dimana :

IHK_{nl} = Indeks bulan ke-n sub kelompok l
 NK_{nl} = Nilai konsumsi bulan ke-n sub kelompok l
 NK_{0l} = Nilai konsumsi tahun dasar sub kelompok l

10. Indeks Kelompok

$$IHK_{nk} = \frac{NK_{nk}}{NK_{0k}} \times 100$$

dimana :

IHK_{nk} = Indeks bulan ke-n kelompok k
 NK_{nk} = Nilai konsumsi bulan ke-n kelompok k
 NK_{0k} = Nilai konsumsi tahun dasar kelompok k

11. Indeks Umum

$$IHK_{nu} = \frac{NK_{nu}}{NK_{0u}} \times 100$$

dimana :

IHK_{nu} = Indeks bulan ke-n umum

NK_{nu} = Nilai konsumsi bulan ke-n umum

NK_{0u} = Nilai konsumsi tahun dasar umum

Menghitung Indeks Nasional

Dalam menghitung indeks nasional tidak lagi menggunakan bobot kota sebagai penimbang pada tahun dasar 2018=100.

$$IHK_{umum}(t) = \frac{\sum_{k=1}^{90} \sum_{i=1}^{n_i} \frac{P_t}{P_{t-1}} NK_{ik(t-1)}}{\sum_{k=1}^{90} \sum_{i=1}^{n_i} NKD_{ik}}$$

dimana :

$IHK_{\frac{P_t}{P_{t-1}}(k(t))}$ = Indeks harga konsumen kota ke-k bulan ke-t

$\frac{P_t}{P_{t-1}}$ = Relatif harga bulan ke-t terhadap bulan ke-(t-1)

$NK_{(ik(t-1))}$ = Nilai konsumsi berjalan bulan sebelumnya (t-1), komoditas ke-i, kota ke-k

NKD_{ik} = Nilai konsumsi dasar komoditas ke-i, kota ke-k

$IHK_{(umum(t))}$ = Indeks harga konsumen umum secara nasional bulan ke-t

W_k = Bobot kota ke-k

n_i = Jumlah komoditas ke-i

i = Indeksasi komoditas

k = Indeksasi wilayah kota/kabupaten

t = Indeksasi periode bulan

$$NK_t = P_t \times Q_0$$

$$NKD = P_0 \times Q_0$$

$$NK_{(t-1)} = P_{t-1} \times Q_0$$

BAB III LAJU INFLASI DKI JAKARTA

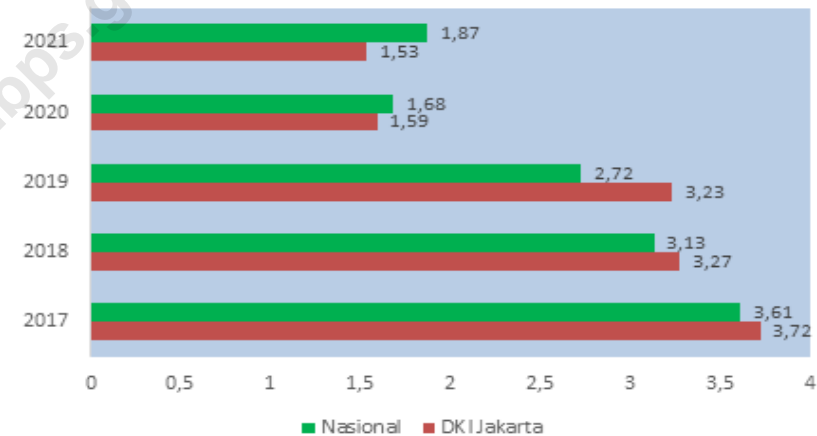
3.1. Perkembangan Laju Inflasi Umum

Capaian laju inflasi selama periode 2017-2021, menggambarkan tingkat stabilitas harga bahan kebutuhan pokok masyarakat di wilayah DKI Jakarta pada periode tersebut. Meningkatnya indeks harga sebagian besar kelompok barang dan jasa menyebabkan pendapatan riil masyarakat menurun. Perubahan harga yang sangat fluktuatif dapat menciptakan ketidakpastian bagi para pelaku usaha dan berdampak pada melemahnya daya beli masyarakat. Dalam skala yang lebih luas adalah adanya ketidakpastian pada faktor produksi, konsumsi, dan investasi masyarakat. Perbandingan laju inflasi antara wilayah DKI Jakarta dengan skala nasional, menggambarkan posisi DKI Jakarta dalam upaya stabilisasi harga barang dan jasa di pasaran selama lima tahun terakhir.

3.1.1. Perkembangan Laju Inflasi Umum Tahunan

Pola perkembangan laju inflasi umum tahunan di DKI Jakarta dan Indonesia selama periode tahun 2017–2021, cukup fluktuatif seperti terlihat pada gambar 3.1. Pergerakan laju inflasi umum DKI Jakarta dibandingkan nasional relatif menunjukkan pola yang hampir sama. Hal ini menunjukkan bahwa fluktuasi harga di wilayah di DKI Jakarta memiliki karakteristik yang tidak jauh berbeda dengan skala nasional

Gambar 3.1. Laju Inflasi DKI Jakarta dan Nasional, Tahun 2017-2021



Gambar 3.1 memperlihatkan adanya penurunan tingkat inflasi yang cukup signifikan, baik di DKI Jakarta dan nasional sejak berlangsungnya pandemi Covid-19 selama tahun 2020. Inflasi DKI Jakarta yang semula berkisar 3,00 persen selama periode 2017-2019, turun separuhnya menjadi hanya sekitar 1,50 persen selama 2020 dan 2021. Demikian halnya dengan inflasi nasional, yang turun dari kisaran di atas 3,00 persen menjadi kurang dari 2,00 persen.

Selain itu, laju inflasi di DKI Jakarta selama 2020 dan 2021 cenderung lebih rendah dibandingkan inflasi nasional. Ini menunjukkan bahwa

pandemik sangat berdampak pada perekonomian secara nasional, khususnya di DKI Jakarta. Adanya penerapan Pembatasan Sosial Berskala Besar (PSBB) di tahun 2020 dan Pemberlakuan Pembatasan Kegiatan Masyarakat (PPKM) di tahun 2021, membuat aktivitas ekonomi masyarakat menurun drastis. Permintaan pasar menjadi lesu sehingga harga sebagian besar barang dan jasa tidak banyak mengalami perubahan bahkan cenderung turun. Kondisi pasar konsumen tersebut menyebabkan laju inflasi selama tahun 2020 dan 2021 tercatat cukup rendah.

Bila diamati lebih lanjut, laju inflasi DKI Jakarta di tahun 2017 tercatat mencapai 3,72 persen, tertinggi sepanjang lima tahun terakhir. Tingginya laju inflasi pada tahun tersebut, dipicu oleh kenaikan harga beberapa komoditas yang diatur pemerintah (administered prices). Sementara komoditas lainnya seperti bahan makanan, rokok, pakaian, dan transportasi juga memberikan andil pada inflasi, meskipun tidak signifikan. Namun demikian, laju inflasi DKI Jakarta selama tahun 2017 masih terkendali karena berada dalam batasan sasaran inflasi nasional, yakni di kisaran 4 plus minus 1 persen. Beberapa faktor pendukung yang menyebabkan inflasi tetap terkendali diantaranya adalah optimisme masyarakat terhadap tingkat inflasi yang diyakininya cukup rendah, nilai tukar rupiah yang stabil, dan ketersediaan barang dan jasa yang dibutuhkan masyarakat. Inflasi yang terkendali juga didukung semakin solidnya capaian seluruh program Tim Pengendali Inflasi Daerah (TPID) DKI Jakarta. Salah satu program yang dinilai cukup berhasil adalah pemanfaatan BUMD pangan untuk menopang upaya stabilisasi harga di pasaran. Penerapan tarif angkutan darat yang terjangkau juga menjadi faktor penting dalam mengendalikan laju inflasi kelompok pengeluaran untuk transportasi di DKI Jakarta.

Berdasarkan Peraturan Menteri Keuangan (PMK) No. 93/PMK.011/2014 tentang sasaran inflasi tahun 2016 hingga 2018 tanggal 21 Mei 2014, sasaran inflasi yang ditetapkan oleh pemerintah selama periode tersebut di kisaran 3,50-4,00 persen per tahun, dengan deviasi masing-masing ± 1 persen. Pada tahun 2017, sasaran tersebut terpenuhi dengan terealisasinya laju inflasi di bawah target sasaran. Begitu juga yang terjadi pada tahun 2018, inflasi DKI Jakarta tercatat 3,27 persen. Angka ini lebih rendah dibandingkan target sebagaimana pada PMK. Penyebab terjadinya inflasi DKI Jakarta selama tahun 2018, secara umum dipengaruhi oleh kenaikan harga bensin dan rokok kretek filter.

Pada tahun 2019, capaian laju inflasi DKI Jakarta juga cukup baik meskipun hanya berbeda tipis dengan laju inflasi tahun 2018. Laju inflasi DKI Jakarta tercatat 3,23 persen, melambat 0,04 poin dibandingkan tahun sebelumnya. Inflasi tersebut dipicu oleh kenaikan harga bahan makanan seperti ikan, sayuran, buah-buahan, hingga bumbu-bumbuan. Selain itu kenaikan harga rokok dan barang pribadi lainnya juga turut mempengaruhi inflasi tahun 2019. Sementara itu, laju inflasi nasional tercatat 2,72 persen, berbeda 0,51 poin dari laju inflasi DKI Jakarta. Hal ini sedikit berbeda dari tahun 2017 dan 2018, karena selisih inflasi DKI Jakarta dan inflasi nasional sebelumnya sangat tipis yaitu 0,11 poin (2017) dan 0,14 poin (2018).

Berbeda dengan beberapa tahun sebelumnya, selama tahun 2020 laju inflasi DKI Jakarta turun signifikan sebagai akibat pandemi Covid-19 yang melumpuhkan hampir seluruh sektor ekonomi. Pandemi yang mulai memasuki Indonesia, khususnya DKI Jakarta sejak Maret 2020, mendorong pemerintah DKI Jakarta menerapkan kebijakan Pembatasan Sosial Berskala Besar (PSBB) untuk pertama

kalinya pada tanggal 10 April 2020. Hal ini sebagai upaya pencegahan terhadap penyebaran virus corona (Covid-19). Dampak dari pandemik yang menyebabkan banyak pekerja terpaksa dirumahkan, menyebabkan daya beli masyarakat merosot tajam. Akibatnya laju inflasi tahun 2020 turun tajam dari tahun sebelumnya menjadi hanya 1,59 persen.

Kondisi pandemik yang berlanjut hingga tahun 2021, berdampak pada tingkat inflasi yang masih cukup rendah meskipun berbagai upaya pemulihan ekonomi terus dilakukan. Pada Januari 2021, kebijakan PSBB diubah menjadi Pemberlakuan Pembatasan Kegiatan Masyarakat (PPKM) yang terbagi dalam 4 level. PPKM merelaksasi beberapa pembatasan sosial sesuai dengan level yg diberlakukan. Hal ini membuat kegiatan ekonomi berangsur pulih dan harga beberapa kebutuhan pokok masyarakat perlahan bergerak naik seiring mulai menggeliatnya permintaan pasar.

Selama tahun 2021, inflasi DKI Jakarta tercatat 1,53 persen, leb-

ih rendah 0,06 poin dibandingkan tahun sebelumnya. Komoditas yang dominan menyumbang inflasi DKI Jakarta pada 2021 antara lain minyak goreng, jasa angkutan udara, rokok putih, nasi dengan lauk, dan daging ayam ras. Sebaliknya beberapa komoditas yang dominan menahan laju inflasi DKI Jakarta antara lain cabai merah, bawang merah, emas perhiasan, telur ayam ras, dan tomat.

3.1.2. Perkembangan Laju Inflasi Umum Bulanan

Perkembangan laju inflasi DKI Jakarta selama lima tahun terakhir disajikan pada Tabel 3.1. Secara umum tingkat inflasi yang cukup tinggi biasanya terjadi pada bulan menjelang atau bertepatan dengan hari raya keagamaan, misalnya hari raya Idul Fitri, Natal, dan Tahun Baru. Pada bulan-bulan tersebut biasanya terjadi lonjakan permintaan barang dan jasa oleh masyarakat. Ini menunjukkan bahwa secara umum tingkat inflasi lebih disebabkan oleh faktor musiman, sebagai akibat dari perubahan perilaku konsumsi masyarakat pada bulan-bulan tersebut.

Tabel 3.1. Laju Inflasi DKI Jakarta Menurut Tahun dan Bulan (2017-2021)

Tahun	Tingkat Inflasi (persen)												Tahunan
	Jan	Feb	Mar	Apr	Mei	Jun	Jul	Ags	Sep	Okt	Nov	Des	
(1)	(2)	(3)	(4)	(5)	(6)	(7)	(8)	(9)	(10)	(11)	(12)	(13)	(14)
2017	0,99	0,33	0,05	-0,22	0,49	0,46	0,40	0,13	0,05	0,06	0,08	0,65	3,72
2018	0,43	0,37	0,09	0,06	0,45	0,48	0,26	0,03	-0,13	0,28	0,30	0,60	3,27
2019	0,24	0,26	0,14	0,40	0,59	0,47	0,25	0,17	-0,04	0,21	0,19	0,30	3,23
2020	0,25	0,27	0,33	0,29	-0,02	0,06	-0,05	-0,10	0,02	0,01	0,27	0,26	1,59
2021	0,14	0,18	0,06	0,08	0,41	-0,27	-0,04	0,08	-0,06	0,08	0,40	0,45	1,53

Selama tahun 2017, inflasi tertinggi terjadi di Januari yaitu sebesar 0,99 persen. Hal ini dipicu oleh meningkatnya harga komoditas yang diatur oleh pemerintah (administered prices). Pada awal tahun 2017 pemerintah menaikkan tarif perpanjangan STNK, tarif listrik, dan harga bahan bakar khusus untuk rumah tangga. Sementara itu, kenaikan permintaan menjelang hari raya Idul Fitri juga menyebabkan inflasi tinggi selama Mei yakni mencapai 0,49 persen, tertinggi kedua sepanjang tahun 2017.

Selama tahun 2018 dan 2019, inflasi tertinggi juga terjadi pada bulan yang bertepatan dengan hari raya Idul Fitri masing-masing di Juni 2018 sebesar 0,48 persen dan Mei 2019 sebesar 0,59 persen. Tingginya tingkat inflasi tersebut dipengaruhi oleh lonjakan permintaan barang dan jasa, sehingga lebih didominasi oleh faktor harga yang bergejolak (volatile foods).

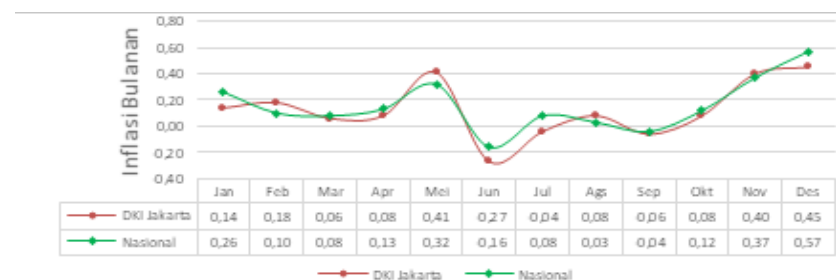
Pada tahun 2020 terjadi anomali, pada bulan yang bertepatan dengan hari raya Idul Fitri yaitu Mei 2020, justru terjadi deflasi sebesar 0,02 persen. Diberlakukannya PSBB dan turunnya tingkat pendapatan masyarakat menjadi faktor penyebab utama. Selain itu, kekhawatiran akan terjadi pandemi lanjutan membuat masyarakat lebih memilih untuk menahan konsumsi berlebih meskipun pada momen lebaran. Sepanjang tahun 2020, inflasi tertinggi terjadi di Maret sebesar 0,33 persen. Bawang bombay menjadi komoditas utama penyumbang inflasi tersebut. Kelangkaan bawang Bombay terjadi karena pasokan impor menurun sejak virus corona memasuki India.

Tingkat inflasi rendah masih berlanjut di tahun 2021, namun seiring berangsur pulihnya perekonomian, tren inflasi musiman mulai kembali terlihat di tahun ini. Inflasi tertinggi selama tahun 2021

terjadi pada bulan Desember yaitu 0,45 persen. Tingginya inflasi pada bulan tersebut selain dipicu oleh adanya momen Natal dan Tahun Baru, juga karena turunnya level PPKM sehingga aktivitas ekonomi masyarakat mulai meningkat. Tingkat inflasi tertinggi kedua sepanjang tahun 2021, terjadi di Mei yang bertepatan dengan hari raya Idul Fitri sebesar 0,41 persen.

Selama tahun 2020, pergerakan inflasi umum bulanan DKI Jakarta relatif menunjukkan pola yang searah dengan inflasi nasional di bulan yang sama, kecuali selama Februari dan Agustus yang menunjukkan arah yang berbeda.

Gambar 3.2. Perkembangan Inflasi Umum Bulanan Nasional dan DKI Jakarta, 2021 (persen)



Pada Februari 2021, inflasi DKI Jakarta meningkat 0,04 poin namun inflasi nasional turun 0,16 poin. Peningkatan inflasi di DKI Jakarta disebabkan naiknya tarif angkutan udara yang diikuti oleh beras, cabai rawit, kangkung, bayam, dan tarif jalan tol. Sementara inflasi nasional turun karena pengaruh merosotnya harga beberapa komoditas lain seperti daging ayam ras, telur ayam ras, tomat, jeruk, cabai merah, dan emas perhiasan.

Pada Agustus 2020, kembali terjadi fenomena serupa yaitu inflasi DKI Jakarta yang naik 0,12 poin, sebaliknya inflasi nasional turun 0,05 persen. Peningkatan inflasi DKI Jakarta disebabkan oleh kenaikan indeks harga kelompok pendidikan seperti tarif di Akademi/Perguruan Tinggi. Sementara inflasi nasional turun dikarenakan sebagian besar kota inflasi di Indonesia mengalami deflasi akibat turunnya harga cabai rawit, cabai merah, dan tarif angkutan udara.

3.1.3. Perbandingan Laju Inflasi DKI Jakarta dengan Kota- Kota Satelit DKI Jakarta

Pada Tabel 3.2 menunjukkan perkembangan laju inflasi selama lima tahun terakhir di 90 kota pantauan, termasuk empat kota satelit di sekitar DKI Jakarta yakni kota Bekasi, Tangerang, Bogor, dan Depok. Selama periode tahun 2018-2020, laju inflasi Bekasi jauh lebih tinggi dibandingkan keempat kota lainnya, dengan laju inflasi sebesar 4,23 persen (2018), sebesar 4,28 persen (2019), dan sebesar 2,81 persen (2020). Laju inflasi Bogor tertinggi di tahun 2017 sebesar 4,59 persen, namun melandai selama tahun 2018-2020. Pada tahun 2021, laju inflasi Bogor kembali tertinggi dibandingkan kota satelit lainnya sebesar 1,93 persen. Sementara itu, laju inflasi di DKI Jakarta, Tangerang, dan Depok relatif lebih moderat selama periode tahun 2017-2021. Laju inflasi DKI Jakarta

Tabel 3.2. Laju Inflasi 90 Kota di Indonesia, Tahun 2017-2021

Kota		2017	2018	2019	2020	2021
(1)		(2)	(3)	(4)	(5)	(6)
1	MEULABOH	4,76	0,96	4,28	4,24	2,07
2	BANDA ACEH	4,86	1,93	1,38	3,46	2,41
3	LHOKSEUMAWE	2,87	2,05	1,20	3,55	1,97
4	SIBOLGA	3,08	2,86	2,58	2,42	1,86
5	PEMATANG SIANTAR	3,10	2,15	1,54	2,78	2,12
6	MEDAN	3,18	1,00	2,43	1,76	1,70
7	PADANG SIDEMPUAN	3,82	2,22	2,15	3,27	1,49
8	GUNUNGSITOLI	-	-	-	5,32	0,54
9	PADANG	2,11	2,55	1,72	2,12	1,37
10	BUKITTINGGI	1,37	2,99	1,31	2,02	1,69
11	TEMBILAHAN	4,27	2,64	2,40	3,30	1,09
12	PEKANBARU	4,07	2,54	2,56	2,24	1,55

Kota		2017	2018	2019	2020	2021
(1)		(2)	(3)	(4)	(5)	(6)
13	DUMAI	4,85	1,85	1,28	2,88	1,66
14	BUNGO	4,25	2,46	2,61	2,32	1,65
15	JAMBI	2,68	3,02	1,27	3,09	1,67
16	PALEMBANG	2,85	2,78	2,06	1,50	1,84
17	LUBUKLINGGAU	3,94	2,42	2,10	1,97	1,63
18	BENGKULU	3,56	2,35	2,91	0,89	2,42
19	BANDAR LAMPUNG	3,14	2,92	3,53	1,93	2,13
20	METRO	2,32	1,64	2,97	2,53	2,74
21	TANJUNG PANDAN	3,97	2,72	3,19	2,11	4,01
22	PANGKAL PINANG	2,66	3,45	2,31	0,52	3,60
23	BATAM	4,13	3,65	1,97	1,12	2,45
24	TANJUNG PINANG	3,37	2,36	2,40	1,66	0,86
25	JAKARTA	3,72	3,27	3,23	1,59	1,53
26	BOGOR	4,59	3,69	3,02	2,18	1,93
27	SUKABUMI	4,10	2,95	2,33	1,84	1,71
28	BANDUNG	3,46	3,76	2,78	1,75	1,65
29	CIREBON	4,36	2,80	2,00	1,16	1,81
30	BEKASI	3,01	4,23	4,28	2,81	1,61
31	DEPOK	3,93	2,86	3,29	1,78	1,81
32	TASIKMALAYA	3,88	2,30	1,72	1,61	1,17
33	CILACAP	4,41	3,21	2,19	1,71	1,88
34	PURWOKERTO	3,91	2,98	2,28	1,90	2,18
35	KUDUS	4,17	3,11	3,02	1,24	1,59
36	SURAKARTA	3,10	2,45	2,94	1,38	2,58

Kota		2017	2018	2019	2020	2021
(1)		(2)	(3)	(4)	(5)	(6)
37	SEMARANG	3,64	2,76	2,93	1,49	1,49
38	TEGAL	4,03	3,08	2,56	2,36	1,53
39	YOGYAKARTA	4,20	2,66	2,77	1,40	2,29
40	JEMBER	3,52	2,95	2,04	2,08	2,09
41	BANYUWANGI	3,17	2,04	2,32	1,74	1,59
42	SUMENEP	3,40	2,82	2,04	2,37	2,57
43	KEDIRI	3,44	1,97	1,83	1,93	1,64
44	MALANG	3,75	2,98	1,93	1,42	1,75
45	PROBOLINGGO	3,18	2,18	1,99	1,88	1,76
46	MADIUN	4,78	2,71	2,20	1,86	2,00
47	SURABAYA	4,37	3,03	2,21	1,33	2,71
48	TANGERANG	3,50	3,46	3,31	1,18	1,81
49	CILEGON	5,24	2,73	3,54	2,62	2,19
50	SERANG	5,17	3,78	3,06	1,91	2,23
51	SINGARAJA	3,38	1,88	2,42	2,48	2,39
52	DENPASAR	3,31	3,40	2,37	0,55	2,01
53	MATARAM	3,59	3,15	1,76	0,58	2,28
54	BIMA	4,08	3,22	2,27	0,64	1,57
55	WAINGAPU	-	-	-	1,51	1,28
56	MAUMERE	1,70	2,00	1,84	2,24	0,55
57	KUPANG	2,05	3,23	0,50	0,29	1,86
58	SINTANG	-	-	-	4,68	1,88
59	PONTIANAK	3,86	3,99	2,64	2,11	1,16
60	SINGKAWANG	5,23	3,18	1,08	2,72	2,55

Kota		2017	2018	2019	2020	2021
(1)		(2)	(3)	(4)	(5)	(6)
61	SAMPIT	3,29	6,02	2,02	1,62	4,62
62	PALANGKARAYA	3,11	3,68	2,70	0,71	2,58
63	KOTABARU	-	-	-	1,44	2,68
64	TANJUNG	2,40	2,60	2,15	2,05	2,43
65	BANJARMASIN	3,82	2,63	4,15	1,67	2,54
66	BALIKPAPAN	2,45	3,13	1,88	0,65	2,28
67	SAMARINDA	3,69	3,32	1,49	0,86	2,05
68	TANJUNG SELOR	-	-	-	1,96	2,33
69	TARAKAN	2,77	5,00	1,47	1,15	2,83
70	MANADO	2,44	3,83	3,52	-0,18	2,65
71	KOTAMOBAGU	-	-	-	3,67	2,51
72	LUWUK	-	-	-	0,83	2,48
73	PALU	4,33	6,46	2,30	1,81	2,14
74	BULUKUMBA	4,66	3,85	2,25	2,30	2,16
75	WATAMPONE	5,54	4,69	1,64	1,89	2,26
76	MAKASSAR	4,48	3,48	2,43	2,13	2,26
77	PARE-PARE	3,43	1,96	2,45	1,61	4,09
78	PALOPO	3,95	4,19	1,91	1,21	2,96
79	KENDARI	2,96	2,55	3,22	1,37	3,05
80	BAU-BAU	3,00	2,92	1,35	1,25	1,05
81	GORONTALO	4,34	2,15	2,87	0,81	2,59
82	MAMUJU	3,79	1,80	1,43	1,78	4,39
83	AMBON	-0,05	3,53	2,06	0,09	4,05
84	TUAL	9,41	1,62	2,34	2,06	3,45

Kota		2017	2018	2019	2020	2021
(1)		(2)	(3)	(4)	(5)	(6)
85	TERNATE	1,97	4,12	2,02	2,13	2,38
86	MANOKWARI	1,78	6,02	4,76	-0,89	3,39
87	SORONG	1,33	4,95	1,01	1,17	3,49
88	MERAUKE	1,25	5,42	-0,65	1,06	1,68
89	TIMIKA	-	-	-	4,12	2,09
90	JAYAPURA	2,41	6,70	0,60	0,75	1,70
	NASIONAL	3,61	3,13	2,72	1,68	1,87

selama lima tahun terakhir tercatat sebesar 3,72 persen (2017), sebesar 3,27 persen (2018), sebesar 3,23 persen (2019), sebesar 1,59 persen (2020), dan sebesar 1,53 persen (2021).

Laju inflasi DKI Jakarta yang cukup tinggi selama tahun 2017, dipengaruhi oleh adanya kebijakan pemerintah yang menaikkan tarif perpanjangan STNK. Dilihat dari perkembangannya, laju inflasi masih terjadi di seluruh kota namun relatif mengalami penurunan selama tahun 2018. Dari empat kota satelit DKI Jakarta, hanya Kota Bekasi yang mengalami peningkatan dari tahun sebelumnya. Hal ini menyebabkan Bekasi menjadi kota dengan inflasi tertinggi diantara kota satelit lainnya yaitu sebesar 4,23 persen.

Terkendalnya laju inflasi DKI Jakarta di tahun 2019, salah satunya dikarenakan semakin baiknya kinerja tim TPID di DKI Jakarta. Dari seluruh kota inflasi yang dipantau sebagian besar mengalami penurunan. DKI Jakarta mengalami penurunan dari 3,27 persen (2018) menjadi 3,23 persen (2019) dan diikuti oleh Bogor dari 3,69

persen (2018) menjadi 3,02 persen (2019) dan Tangerang dari 3,46 persen (2018) menjadi 3,31 persen (2019). Bekasi menjadi satu-satunya kota satelit yang mengalami kenaikan laju inflasi, yakni dari 4,23 persen (2018) menjadi 4,28 persen (2019).

Pada tahun 2020, seluruh kota pantauan harga mengalami penurunan secara signifikan. Laju inflasi selama tahun 2020 merupakan inflasi terendah selama kurun waktu lima tahun terakhir. Hal ini merupakan dampak langsung akibat adanya pandemi Covid-19 yang melanda hampir di seluruh pelosok tanah air. Penurunan paling tajam terjadi di Tangerang mencapai 1,18 persen dan menjadi inflasi terendah diantara kota satelit lainnya. Dibandingkan tahun sebelumnya, terjadi penurunan laju inflasi di tiga kota selama tahun 2021 yakni DKI Jakarta (0,06 poin), Bogor (0,25 poin), dan Bekasi (1,20 poin). Sebaliknya, terjadi kenaikan laju inflasi di Depok (0,03 poin) dan Tangerang (0,63 poin).

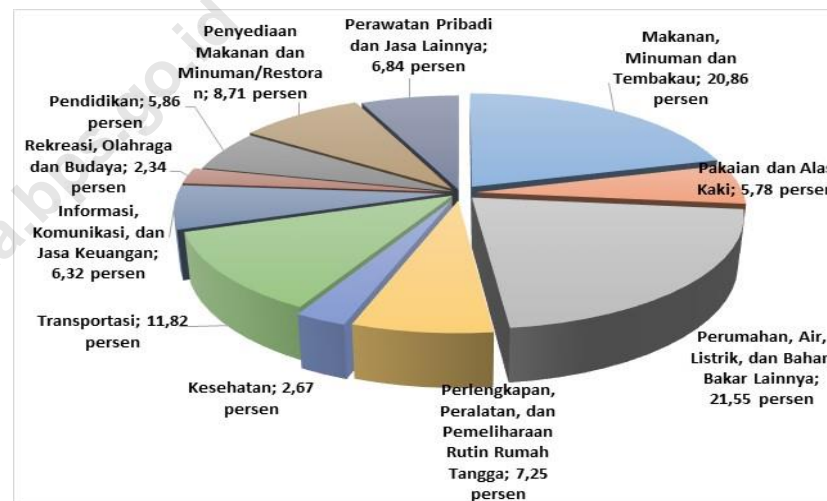
3.2. Analisis Perkembangan Laju Inflasi Menurut Kelompok Pengeluaran

Analisis perkembangan laju inflasi menurut kelompok pengeluaran ini dimaksudkan untuk mengetahui sampai seberapa besar pengaruh kenaikan tingkat inflasi masing-masing kelompok dan berapa besar sumbangan kenaikannya dari masing-masing kelompok tersebut terhadap inflasi umum, Pengamatan terhadap kenaikan tingkat inflasi menurut kelompok pengeluaran tersebut diharapkan untuk memudahkan pemerintah khususnya pemerintah daerah dapat mengidentifikasi jenis-jenis pengeluaran mana yang sering bergejolak, sehingga secara antisipatif dan proaktif dapat mengambil langkah-langkah kebijakan sedini mungkin untuk mengendalikan kemungkinan terjadinya gejolak harga di lapangan.

3.2.1. Persentase Nilai Konsumsi Menurut Kelompok Pengeluaran

Salah satu komponen penting dalam penghitungan inflasi adalah Salah satu komponen penting dalam penghitungan inflasi adalah diagram timbang, yang dirinci menurut kelompok pengeluaran rumah tangga. Hal ini untuk melihat seberapa besar nilai konsumsi sekelompok komoditas terpilih yang banyak dikonsumsi masyarakat (paket komoditas), pada masing-masing kelompok pengeluaran. Besarnya nilai konsumsi digunakan untuk menentukan bobot dalam penghitungan indeks harga konsumen.

Gambar 3.3. Persentase Rata-rata Nilai Konsumsi Rumah Tangga Menurut Kelompok Pengeluaran Hasil SBH Tahun 2018 di DKI Jakarta



Gambar di atas menjelaskan kontribusi nilai konsumsi masing-masing kelompok pengeluaran, berdasarkan hasil SBH 2018 yang dikompilasi dari 473 jenis komoditas. Nilai konsumsi atau pengeluaran rumah tangga untuk perumahan, air, listrik, gas, dan bahan bakar, merupakan kelompok pengeluaran paling dominan di DKI Jakarta mencapai 21,55 persen dari total pengeluaran rumah tangga.

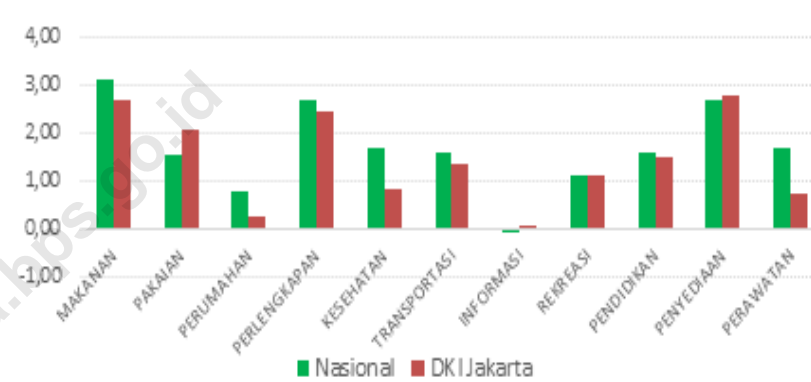
Kelompok dengan sumbangan pengeluaran tertinggi kedua adalah makanan, minuman, dan tembakau (20,86 persen), disusul trans-

portasi (11,82 persen), penyediaan makanan dan minuman/restoran (8,71 persen), perlengkapan, peralatan, dan pemeliharaan rutin rumah tangga (7,25 persen), serta perawatan pribadi dan jasa lainnya (6,84 persen), informasi, komunikasi, dan jasa keuangan (6,32 persen). Sedangkan kontribusi kelompok pengeluaran lainnya masing-masing di bawah 6,00 persen. Komposisi di atas cukup menggambarkan stratifikasi tingginya pengeluaran konsumsi rumah tangga masyarakat DKI Jakarta selama ini. Hal ini juga mencerminkan karakteristik masyarakat, termasuk gaya hidup di tengah tingginya mobilitas sehari-hari.

3.2.2. Perkembangan Tahunan

Selama tahun 2021, laju inflasi nasional lebih tinggi dari laju inflasi Jakarta. Laju inflasi nasional tercatat sebesar 1,87 persen, sementara laju inflasi DKI Jakarta 1,53 persen. Laju inflasi yang lebih tinggi dari nasional ini tersebar di sebagian besar kelompok pengeluaran. Sebaliknya, hanya tiga kelompok pengeluaran di DKI Jakarta yang laju inflasinya lebih tinggi dibandingkan nasional. Kelompok pengeluaran pertama dengan laju inflasi cukup jauh di atas nasional adalah kelompok penyediaan makanan dan minuman/restoran dengan inflasi mencapai 2,75 persen, sedangkan di tingkat nasional hanya 2,68 persen. Berikutnya, terdapat kelompok pakaian dan alas kaki dengan laju inflasi 2,08 persen, lebih tinggi dibandingkan nasional yang sebesar 1,53 persen. Kelompok dengan laju inflasi di atas nasional lainnya yaitu kelompok informasi, komunikasi, dan jasa keuangan dengan laju inflasi 0,04 persen, namun secara nasional justru terjadi deflasi 0,07 persen).

Gambar 3.4. Perbandingan Inflasi DKI Jakarta Menurut Kelompok Pengeluaran, 2021 (persen)



Laju inflasi DKI Jakarta selama tahun 2021 tercatat 1,53 persen. Ini berarti secara agregat terjadi penurunan 0,06 poin dibandingkan tahun 2020 yang sebesar 1,59 persen. Penurunan ini terutama berasal dari kelompok perawatan pribadi lainnya (4,42 poin), makanan, minuman, dan tembakau (1,64 poin), kesehatan (1,55 poin), dan pendidikan (0,80 poin). Sementara kelompok pengeluaran lain yang turut mendorong laju inflasi Jakarta diantaranya perawatan pribadi lainnya (0,73 persen), makanan, minuman, dan tembakau (2,70 persen), kesehatan (0,81 persen), dan pendidikan (1,51 persen). Dilihat dari andil inflasinya, kelompok pengeluaran makanan, minuman, dan tembakau paling mendominasi dengan andil mencapai 0,59 persen. Andil yang cukup besar juga berasal dari penyediaan makanan dan minuman/restoran (0,24 persen), disusul oleh perlengkapan, peralatan dan pemeliharaan rutin rumah tangga (0,18 persen), transportasi (0,15 persen), serta pakaian dan alas kaki (0,12 persen).

1. Kelompok Makanan, Minuman dan Tembakau

Selama tahun 2021 inflasi pada kelompok Makanan, Minuman dan Tembakau cukup fluktuatif. Laju inflasi tercatat 2,70 persen atau lebih rendah dibandingkan tahun lalu yang mencapai 4,34 persen. Tingkat inflasi yang cukup tinggi tersebut memberikan andil 0,59 persen terhadap inflasi 2021. Sampai dengan bulan Desember 2021, tercatat terjadi tujuh kali inflasi dan lima kali deflasi. Inflasi tertinggi terjadi pada Desember yaitu sebesar 1,57 persen. Sementara deflasi terdalam terjadi di bulan Juni yaitu 1,15 persen.

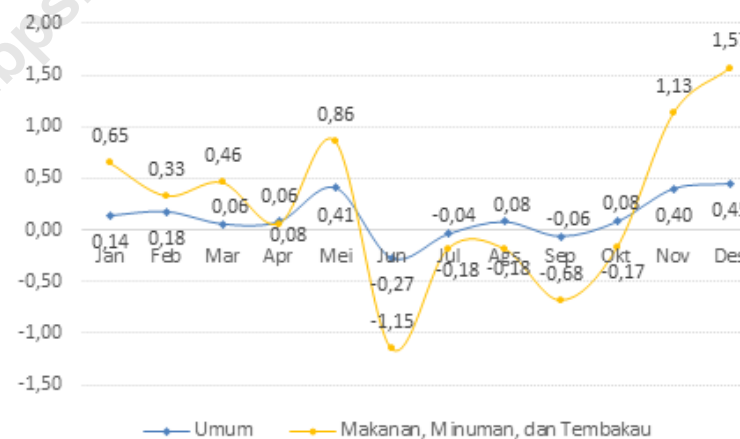
Inflasi tertinggi pada kelompok ini di bulan Desember terutama dipicu oleh melonjaknya harga minyak goreng yang memberikan andil inflasi mencapai 0,087 persen. Naiknya harga minyak sawit mentah yang merupakan bahan dasar pembuatan minyak goreng membuat harga komoditas minyak goreng melambung. Selain itu, meningkatnya permintaan telur ayam ras pada akhir tahun mendorong harga komoditas tersebut meningkat sehingga memberikan andil inflasi 0,041 persen.

Di sisi lain, deflasi terdalam yang terjadi pada bulan Juni terutama dipicu oleh turunnya harga daging ayam ras, cabai merah, dan cabai rawit. Koreksi harga pasca lebaran di tengah kembalinya permintaan pasar menjadi salah satu faktor anjloknya harga komoditas tersebut.

Kelompok makanan, minuman, dan tembakau seringkali memberikan sumbangan inflasi tinggi terhadap inflasi umum. Hal ini terutama terjadi pada inflasi Desember 2021, dimana sumbangan inflasi kelompok makanan, minuman, dan tembakau mencapai 0,34 pers-

en. Begitu juga yang terjadi pada deflasi bulan Juni, deflasi umum sebesar -1,15 persen utamanya didorong oleh deflasi pada kelompok ini yang andilnya sebesar 0,25 persen.

Gambar 3.5. Perkembangan Inflasi/Deflasi DKI Jakarta Kelompok Makanan, Minuman dan Tembakau Januari - Desember 2021 (persen)



Beberapa komoditas yang memberikan sumbangan inflasi cukup signifikan pada bulan Desember antara lain: minyak goreng (0,087 persen), angkutan udara (0,044 persen), telur ayam ras (0,041 persen), cabai rawit (0,038 persen), cabai merah (0,030 persen) dan daging ayam ras (0,029 persen).

Sementara komoditas yang memberikan sumbangan deflasi pada bulan Juni antara lain: daging ayam ras (0,144 persen), cabai merah

(0,085 persen), cabai rawit (0,022 persen), angkutan udara (0,021 persen), bawang merah (0,011 persen), dan daging sapi (0,010 persen).

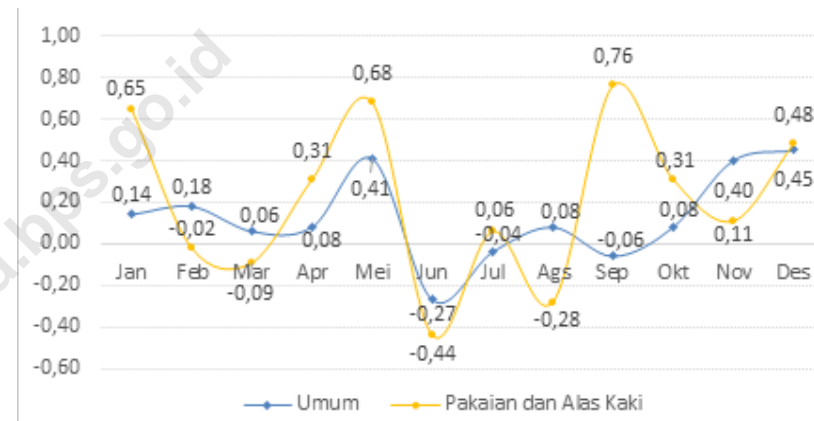
2. Kelompok Pakaian dan Alas Kaki

Pada Gambar 3.6. terlihat bahwa sepanjang tahun 2021 kelompok pakaian dan alas kaki menunjukkan tren yang sangat fluktuatif. Laju inflasi kelompok pakaian dan alas kaki tahun 2021 tercatat 2,08 persen, lebih tinggi dibandingkan tahun sebelumnya yang hanya 0,95 persen. Andil kelompok ini terhadap inflasi 2021 sebesar 0,12 persen. Inflasi tertinggi terjadi pada bulan September sebesar 0,76 persen. Sementara itu, deflasi terdalam terjadi pada bulan Juni sebesar 0,44 persen.

Inflasi tertinggi pada kelompok ini terutama disebabkan naiknya harga kerudung yang memberikan andil inflasi hingga 0,008 persen. Selain itu, komoditas lainnya yang juga menjadi penyumbang inflasi tertinggi kelompok ini pada September 2021 yaitu baju setelan anak (0,007 persen), bajun kaos berkerah anak (0,004 persen), baju tidur wanita (0,003 persen) dan baju muslim pria (0,003 persen).

Di sisi lain, deflasi terdalam terjadi terutama dipicu oleh penurunan harga baju kaos pria yang memberikan andil inflasi sebesar 0,004 persen. Komoditas penyumbang deflasi lainnya diantaranya daster (0,004 persen), sepatu pria (0,003) dan mukena (0,003 persen). Koreksi harga pasca lebaran juga menjadi salah satu pendorong turunnya harga komoditas tersebut pada Juni 2021.

Gambar 3.6. Perkembangan Inflasi/Deflasi DKI Jakarta Kelompok Pakaian dan Alas Kaki Januari-Desember 2021 (persen)



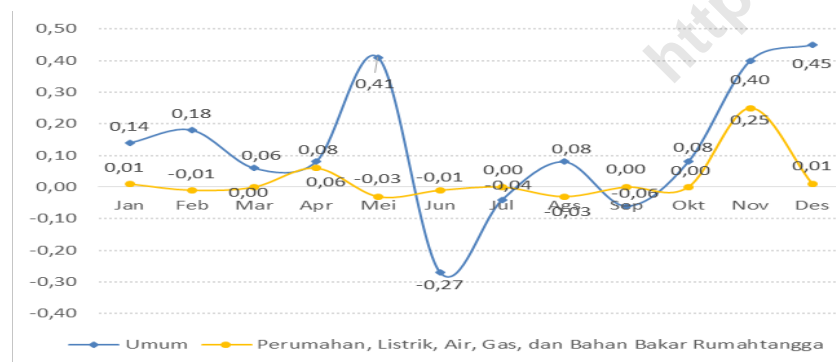
3. Kelompok Perumahan, Air, Listrik, Gas dan Bahan Bakar

Berbeda dengan dua kelompok pengeluaran sebelumnya, sepanjang tahun 2021 inflasi kelompok Perumahan, Air, Listrik, Gas, dan Bahan Bakar Rumahtangga relatif stabil. Laju inflasi kelompok ini cukup rendah yakni 0,25 persen dengan andil 0,05 persen. Sementara tahun 2020 lalu laju inflasinya sebesar 0,02 persen. Gejala yang cukup signifikan hanya terjadi dua kali yaitu pada bulan April dan November. Pada bulan April inflasi naik menjadi 0,08 persen dari sebelumnya stabil. Inflasi tersebut dipicu oleh naiknya harga beberapa bahan bangunan seperti baja ringan dan hebel/bata ringan. Sementara pada bulan November, terjadi lonjakan inflasi cukup tinggi dari 0,00 persen pada bulan sebelumnya menjadi 0,25

persen. Inflasi tersebut merupakan yang tertinggi sepanjang tahun 2021. Lonjakan inflasi pada November 2021 didorong oleh naiknya tarif sewa dan kontrak rumah serta harga bahan bakar rumahtangga.

Secara keseluruhan, dalam dua belas bulan, inflasi terjadi delapan kali yaitu pada bulan Januari, Maret, April, Juli, September, Oktober, November, dan Desember. Sementara deflasi terjadi empat kali yaitu pada bulan Februari, Mei, Juni, dan Agustus. Pergerakan harga pada kelompok ini memang jarang terjadi karena pasokan maupun permintaan masyarakat barang/jasa dari masyarakat pada kelompok ini hampir stagnan setiap bulannya.

Gambar 3.7. Perkembangan Inflasi/Deflasi DKI Jakarta Kelompok Perumahan, Air, Listrik, Gas dan Bahan Bakar Rumahtangga Januari-Desember 2021 (persen)



Sementara itu, deflasi yang terjadi sangat rendah. Deflasi terdalam terjadi pada Mei dan Agustus yaitu sebesar 0,03 persen. Komodi-

tas pemicu deflasi pada dua bulan tersebut sama yaitu bahan bakar rumahtangga.

Jika dilihat perbandingannya dengan inflasi umum, inflasi pada kelompok ini jauh lebih rendah di tiap bulannya. Meskipun di beberapa bulan terjadi kebalikannya yaitu inflasi perumahan, air, listrik, gas, dan bahan bakar rumahtangga lebih tinggi dari inflasi umum. Fenomena ini terjadi di bulan Juni, Juli, dan September. Namun dalam sembilan bulan lainnya, inflasi umum selalu berada di atas inflasi kelompok pengeluaran ini. Hal ini menunjukkan bahwa laju inflasi pada kelompok ini berpengaruh terhadap pergerakan inflasi umum tetapi bukan merupakan pendorong utama inflasi umum setiap bulannya.

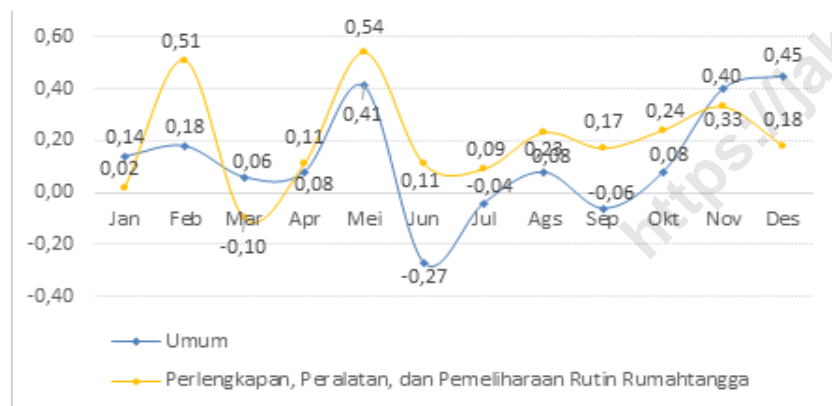
4. Kelompok Perlengkapan, Peralatan dan Pemeliharaan Rutin Rumah Tangga

Sepanjang tahun 2021, pergerakan inflasi kelompok perlengkapan, peralatan dan pemeliharaan rutin rumahtangga cukup fluktuatif dengan pola pergerakan searah dengan inflasi umum. Laju inflasi kelompok ini di tahun 2021 mencapai 2,46 persen dengan andil 0,18 persen. Laju inflasi tersebut lebih tinggi dibandingkan laju inflasi tahun sebelumnya yang sebesar 0,80 persen. Inflasi kelompok ini mencapai puncaknya pada bulan Mei yang mencapai 0,54 persen. Sementara deflasi hanya terjadi di bulan Maret sebesar 0,10 persen.

Tingginya inflasi pada kelompok ini di bulan Mei terutama disebabkan karena naiknya harga beberapa kebutuhan rumahtangga sep-

erti panci, gelas minum, dan sabun cair/cuci piring. Harga komoditas tersebut naik salah satunya dikarenakan tingginya permintaan menjelang lebaran. Komoditas tersebut cukup banyak dikonsumsi masyarakat pada saat persiapan menjelang lebaran. Komoditas lain penyumbang inflasi bulan Mei adalah kasur (0,006 persen), handuk (0,005 persen), lemari pakaian (0,004 persen), dan stoples (0,002 persen).

Gambar 3.8. Perkembangan Inflasi/Deflasi DKI Jakarta Kelompok Perlengkapan, Peralatan dan Pemeliharaan Rutin Rumah Tangga Januari-Desember 2021 (persen)



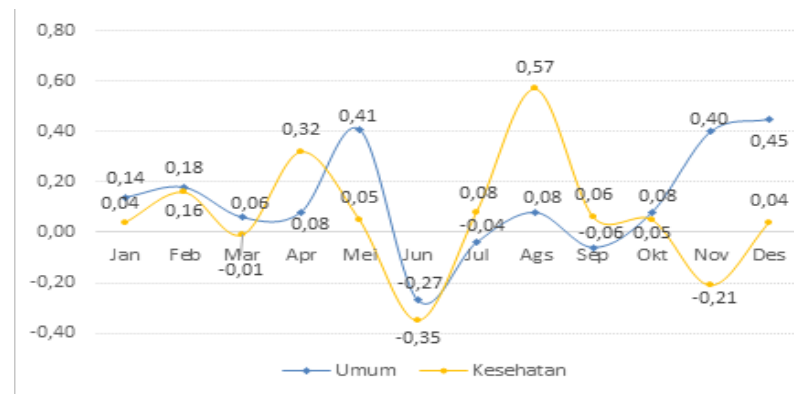
Sementara deflasi yang terjadi di bulan Maret terutama disebabkan karena turunnya harga sabun detergen bubuk/cair yang memberikan andil deflasi sebesar -0,008 persen. Selain itu, komoditas lain penyumbang deflasi pada bulan Maret adalah sabun cair/cuci piring (-0,003 persen), pelicin/pewangi pakaian (-0,001 persen),

dan pembasmi nyamuk spray (-0,001 persen).

5. Kelompok Kesehatan

Pergerakan inflasi kelompok kesehatan sangat bergejolak dengan sembilan kali inflasi dan tiga kali deflasi. Laju inflasi kelompok ini tercatat 0,81 persen di tahun 2021, mengalami penurunan dari sebelumnya 2,36 persen di tahun 2020. Hal ini tidak terlepas dari masih berlangsungnya pandemi COVID 19, yang menyebabkan pergeseran kebutuhan masyarakat di bidang kesehatan sehingga harga produk kesehatan mengalami kenaikan. Kelompok ini mengalami inflasi tertinggi pada Agustus (0,57 persen) dan deflasi terdalam pada Juni (0,35 persen). Inflasi Agustus maupun deflasi Juni keduanya dipicu oleh harga komoditas vitamin. Ini menunjukkan vitamin merupakan komoditas yang cukup bergejolak harganya saat pandemik.

Gambar 3.9. Perkembangan Inflasi/Deflasi DKI Jakarta Kelompok Kesehatan Januari-Desember 2021 (persen)

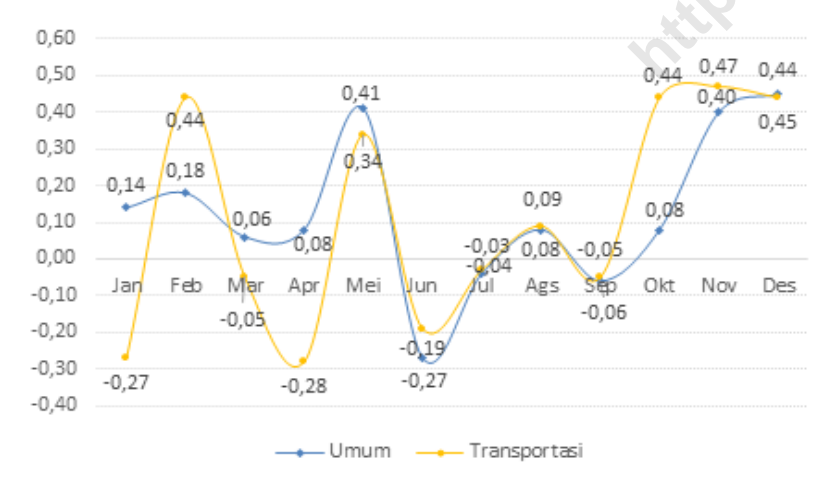


Terdapat pula komoditas lain pemicu inflasi tertinggi dan deflasi terdalam pada kelompok ini dengan andil yang cukup berpengaruh. Komoditas lain penyumbang inflasi Agustus antara lain jamu (0,001 persen), dan obat gosok (0,001 persen), Sementara penyumbang deflasi pada Maret selain vitamin adalah obat gosok (-0,0013 persen).

6. Kelompok Transportasi

Laju inflasi kelompok transportasi di DKI Jakarta cukup rendah selama tahun 2021 yakni 1,36 persen dengan andil 0,02 persen. Namun tahun lalu kelompok ini mengalami deflasi sebesar 1,31 persen. Selama tahun 2021, kelompok ini sangat berfluktuasi dengan enam kali inflasi dan enam kali deflasi.

Gambar 3.10. Perkembangan Inflasi/Deflasi DKI Jakarta Kelompok Transportasi Januari-Desember 2021 (persen)



Gambar 3.10. menunjukkan bahwa pada paruh pertama tahun 2021 terjadi inflasi dan deflasi silih berganti. Inflasi yang terjadi cukup tinggi antara 0,34 persen hingga 0,47 persen, kecuali pada bulan Agustus hanya 0,09 persen. Sementara deflasi yang terjadi juga cukup dalam berkisar antara -0,04 persen hingga -0,28 persen. Ini menunjukkan adanya komoditas pada kelompok ini yang harganya sangat bergejolak.

Inflasi tertinggi sepanjang tahun 2021, terjadi pada bulan November yang mencapai 0,47 persen. Namun inflasi pada Februari, Oktober, dan Desember juga cukup tinggi yaitu 0,44 persen. Tingginya inflasi pada bulan-bulan tersebut terutama disebabkan oleh naiknya tarif jasa angkutan udara.

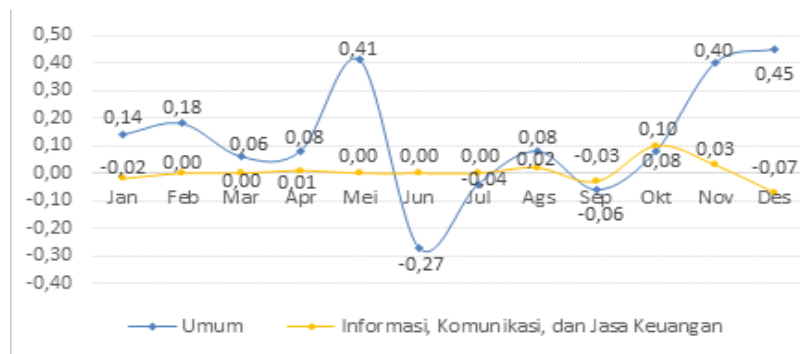
Di sisi lain, deflasi terdalam terjadi pada bulan April yaitu 0,28 persen. Selain itu deflasi pada Januari dan Juni juga cukup dalam yaitu 0,27 persen. Pemicu utama deflasi pada bulan-bulan tersebut sama yaitu turunnya tarif jasa angkutan udara.

Dalam hal ini dapat disimpulkan bahwa penggerak utama inflasi maupun deflasi pada kelompok transportasi di tahun 2021 adalah jasa angkutan udara. Tarif jasa angkutan udara kerap berubah sesuai dengan tingkat permintaan masyarakat. Pada musim liburan misalnya, tarif angkutan udara akan meningkat dan akan terkoreksi kembali pada bulan berikutnya. Oleh karena itu, harga komoditas ini sangat fluktuatif.

7. Kelompok Informasi, Komunikasi, dan Jasa Keuangan

Selama tahun 2021, indeks harga pada kelompok informasi, komunikasi, dan jasa keuangan relatif stabil. Laju inflasi yang terjadi cukup rendah yakni 0,04 persen, sedikit naik dari tahun sebelumnya yang sebesar 0,01 persen. Inflasi hanya terjadi empat kali dengan tingkat yang sangat rendah yaitu hanya berkisar antara 0,01 persen hingga 0,10 persen. Inflasi tertinggi terjadi pada bulan Oktober sebesar 0,10 persen terutama disebabkan oleh naiknya televisi berwarna yang memberikan andil inflasi sebesar 0,006 persen. Di sisi lain, deflasi terjadi tiga kali dengan tingkat yang juga sangat rendah yaitu antara -0,02 persen hingga -0,07 persen. Deflasi terdalam terjadi pada bulan Desember -0,07 persen dengan pendorong utama yaitu turunnya biaya administrasi transfer uang yang memberikan andil deflasi -0,004 persen. Penurunan biaya transfer tersebut terjadi karena turunnya biaya transfer melalui counter BI-Fast.

Gambar 3.11. Perkembangan Inflasi/Deflasi DKI Jakarta Kelompok Informasi, Komunikasi, dan Jasa Keuangan Januari-Desember 2021 (persen)



Berdasarkan gambar 3.11. terlihat bahwa inflasi kelompok ini mulai meningkat menjelang akhir tahun. Pada periode Januari hingga Agustus, harga-harga komoditas di kelompok ini relatif lebih stabil bahkan cenderung turun di bulan September. Namun pada Oktober terjadi peningkatan inflasi yang diikuti penurunan kembali pada Desember 2021. Meningkatnya inflasi menjelang akhir tahun searah dengan adanya pelanggaran PPKM sehingga kegiatan ekonomi meningkat dan harga-harga beranjak naik seiring dengan meningkatnya permintaan pasar.

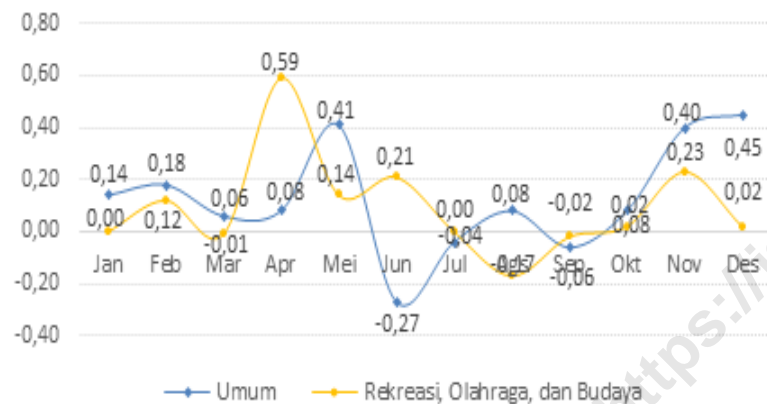
8. Kelompok Rekreasi, Olahraga dan Budaya

Laju inflasi kelompok rekreasi, olahraga dan budaya selama tahun 2021 tercatat sebesar 1,13 persen dengan beberapa kali inflasi dan deflasi. Angka ini lebih tinggi dari tahun sebelumnya yang deflasi 0,29 persen. Sepanjang tahun 2021, terjadi beberapa kali inflasi yaitu pada Februari (0,12 persen), April (0,59 persen), Mei (0,14 persen), Juni (0,21 persen), Oktober (0,02 persen), November (0,23 persen), dan Desember (0,02 persen). Selama Januari dan Juli tidak terjadi perubahan indeks harga, sedangkan di bulan lainnya mengalami deflasi yakni di Maret (0,01 persen), Agustus (0,17 persen), dan September (0,02 persen).

Tingginya inflasi pada bulan April terutama disebabkan oleh naiknya harga buku tulis bergaris dan tas sekolah. Kedua komoditas tersebut memberikan andil inflasi masing-masing sebesar 0,008 persen dan 0,006 persen. Sementara itu, penyebab utama deflasi pada bulan Agustus adalah turunnya harga tas sekolah yang memberikan andil deflasi sebesar -0,004 persen. Banyaknya penawaran

tas sekolah pada tahun ajaran baru agaknya mendorong turunnya harga komoditas tersebut.

Gambar 3.12. Perkembangan Inflasi/Deflasi DKI Jakarta Kelompok Rekreasi, Olahraga dan Budaya Januari-Desember 2021 (persen)



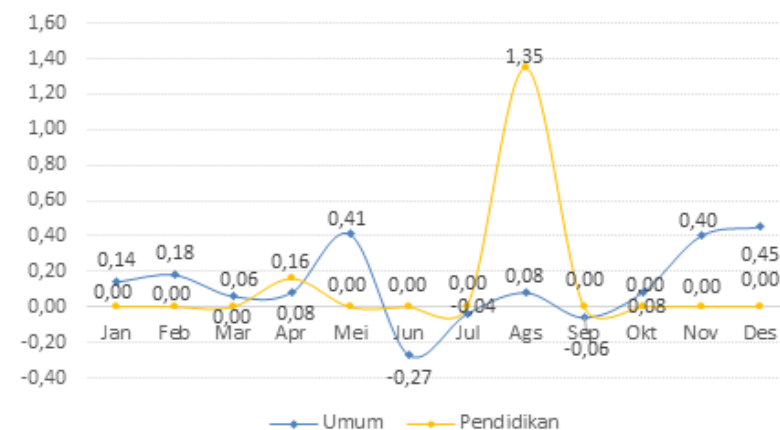
9. Kelompok Pendidikan

Kelompok pengeluaran pendidikan cenderung mengalami kenaikan laju inflasi pada saat pergantian tahun ajaran baru, baik pada tingkat Sekolah Dasar, Sekolah Menengah maupun Akademi/Perguruan Tinggi. Hal ini pula yang terjadi di tahun 2021. Seperti terlihat pada gambar 3.13. inflasi melonjak tajam pada bulan Agustus yang bertepatan dengan pergantian tahun ajaran baru. Laju inflasi kelompok ini turun dari 2,31 persen di tahun 2020 menjadi

1,51 persen di tahun 2021, dengan andil terhadap inflasi umum di tahun 2021 sebesar 0,09 persen.

Sejak pandemik melanda, biaya pendidikan cenderung stabil. Hal ini dikarenakan sekolah menyelenggarakan kegiatan belajar mengajar secara daring sehingga tidak memerlukan banyak biaya operasional. Kondisi ini membuat biaya pendidikan, khususnya Pendidikan Dasar dan Menengah tidak mengalami inflasi. Namun seiring dengan upaya pemulihan ekonomi dan kembali diselenggarakannya pembelajaran secara offline dengan protokol kesehatan ketat, biaya pendidikan mulai kembali meningkat.

Gambar 3.13. Perkembangan Inflasi/Deflasi DKI Jakarta Kelompok Pendidikan Januari-Desember 2021 (persen)



Sepanjang tahun 2021, kelompok pendidikan dua kali mengalami inflasi, selebihnya tidak mengalami perubahan IHK. Inflasi yang pertama terjadi di bulan April 0,16 persen akibat naiknya biaya bimbingan belajar. Inflasi berikutnya terjadi di bulan Agustus yang mencapai 1,35 persen. Tingginya inflasi selama Agustus dipengaruhi oleh kenaikan indeks harga sebagian besar komoditas pada kelompok pendidikan seperti Pendidikan Dasar dan Usia Dini (0,64 persen), Sekolah Dasar (0,92 persen), Sekolah menengah Pertama (3,32 persen), Sekolah Menengah Atas (2,22 persen), dan Akademi/Perguruan Tinggi (1,28 persen).

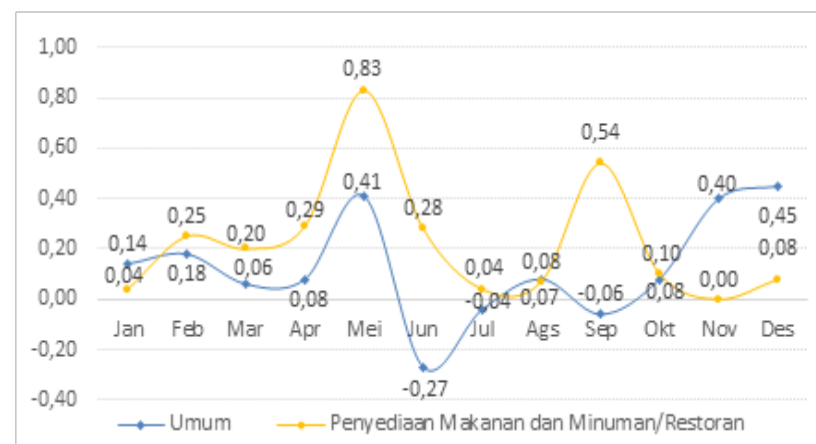
10. Kelompok Penyediaan Makanan dan Minuman/Restoran

Pada 2021, kelompok penyediaan makanan dan minuman/restoran konsisten mengalami inflasi. Laju inflasi kelompok ini sebesar 2,75 persen, jauh lebih tinggi dibandingkan laju inflasi tahun sebelumnya yang sebesar 1,73 persen. Inflasi tertinggi terjadi pada bulan Mei sebesar 0,83 persen, sedangkan terendah di bulan Januari dan Juli dengan tingkat inflasi yang sama yaitu 0,04 persen. Sementara pada bulan November tidak terjadi perubahan Indeks harga. Komoditas yang memberikan sumbangan tinggi pada inflasi bulan Mei adalah nasi dengan lauk (0,149 persen), pepes (0,011 persen), dan gulai (0,009 persen). Naiknya harga komoditas tersebut di bulan Mei salah satunya dikarenakan naiknya harga bahan makanan pada bulan Ramadan dan menjelang Idul Fitri.

Pada gambar 3.14. tampak bahwa pada awal tahun 2021, inflasi kelompok penyediaan makanan dan minuman/restoran cukup rendah, namun mulai meningkat pada bulan Mei. Pada Juli dan

Agustus inflasi kembali rendah dikarenakan kembali tingginya kasus COVID-19 sehingga pemerintah menerapkan kebijakan PPKM darurat. Hal ini membuat usaha-usaha penyedia makanan dan minuman/restoran membatasi kapasitas tempat duduk dan jam bukanya sehingga permintaan turun dan harga cenderung stabil. Pada bulan September, pemerintah mulai menurunkan level PPKM sehingga permintaan kembali meningkat seiring meningkatnya aktivitas masyarakat. Pada bulan September, kelompok ini mengalami inflasi cukup tinggi 0,54 persen dipicu oleh naiknya harga komoditas nasi dengan lauk, kopi siap saji dan teh siap saji.

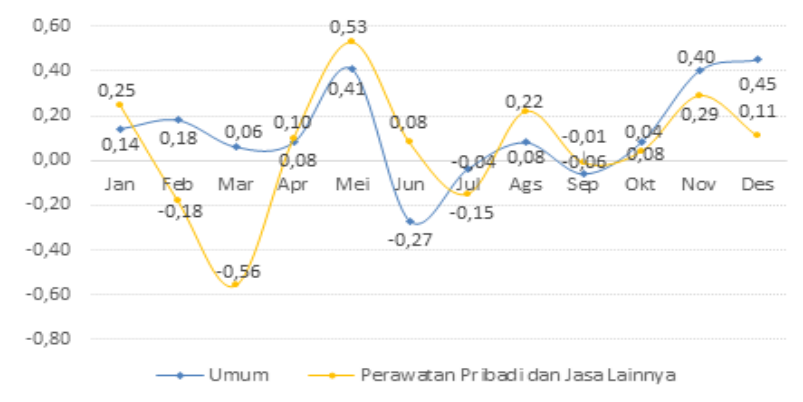
Gambar 3.14. Perkembangan Inflasi/Deflasi DKI Jakarta Kelompok Penyediaan Makanan dan Minuman/Restoran Januari-Desember 2021 (persen)



11. Kelompok Perawatan Pribadi dan Jasa Lainnya

Pada 2021, kelompok penyediaan makanan dan minuman/restoran konsisten mengalami inflasi. Laju inflasi kelompok ini sebesar 2,75 persen, jauh lebih tinggi dibandingkan laju inflasi tahun sebelumnya yang sebesar 1,73 persen. Inflasi tertinggi terjadi pada bulan Mei sebesar 0,83 persen, sedangkan terendah di bulan Januari dan Juli dengan tingkat inflasi yang sama yaitu 0,04 persen. Sementara pada bulan November tidak terjadi perubahan Indeks harga. Komoditas yang memberikan sumbangan tinggi pada inflasi bulan Mei adalah nasi dengan lauk (0,149 persen), pepes (0,011 persen), dan gulai (0,009 persen). Naiknya harga komoditas tersebut di bulan Mei salah satunya dikarenakan naiknya harga bahan makanan pada bulan Ramadan dan menjelang Idul Fitri.

Gambar 3.15. Perkembangan Inflasi/Deflasi DKI Jakarta Kelompok Perawatan Pribadi dan Jasa Lainnya Januari-Desember 2021 (persen)



Komoditi emas perhiasan menjadi pemicu utama baik inflasi tertinggi pada bulan Mei maupun deflasi terdalam pada bulan Maret. Turunnya harga emas perhiasan pada bulan Maret memberikan andil deflasi sebesar 0,016 persen terhadap deflasi kelompok ini. Sebaliknya peningkatan harga emas perhiasan yang terjadi di bulan Mei menjadi penyebab utama inflasi pada Mei dengan andil inflasi 0,013 persen.

Selain emas perhiasan, terdapat pula beberapa komoditas lain yang memberikan sumbangan inflasi pada bulan Mei atau deflasi Maret. Komoditas lain penyumbang inflasi Mei diantaranya keriting/meluruskan rambut (0,006 persen), deodoran (0,005 persen), dan sajadah (0,004 persen). Sementara komoditas penyumbang deflasi lainnya pada bulan Maret adalah tas tangan (-0,011 persen), dan jam tangan (-0,009 persen).

LAMPIRAN

Tabel 1. Indeks Harga Konsumen Bulanan Menurut Kelompok dan Sub Kelompok, Nasional Tahun 2017 (2012=100)

Kelompok dan Sub Kelompok	Jan	Feb	Mar	Apr	Mei	Jun	Jul	Agus	Sep	Okt	Nov	Des
UMUM	127,94	128,24	128,22	128,33	128,83	129,72	130,00	129,91	130,08	130,09	130,35	131,28
BAHAN MAKANAN	141,51	141,07	140,14	138,56	139,75	140,72	141,01	140,06	139,32	138,69	139,20	142,35
Padi-padian, Umbi-umbian dan Hasilnya	128,10	128,15	127,59	127,05	127,25	127,66	127,35	127,45	128,57	129,74	130,42	132,55
Daging dan Hasil-hasilnya	135,59	131,17	130,96	131,46	134,30	137,13	135,95	136,42	134,61	132,19	132,37	136,89
Ikan Segar	140,65	141,24	140,34	139,74	139,63	141,76	143,56	142,94	143,00	142,33	142,67	146,05
Ikan Diawetkan	142,86	144,49	145,38	145,69	145,84	148,67	149,76	150,33	150,44	150,00	150,38	151,81
Telur, Susu dan Hasil-hasilnya	127,66	125,92	124,98	124,78	127,93	127,74	128,92	129,78	128,80	128,11	128,89	133,66
Sayur-sayuran	161,29	162,17	161,99	162,10	163,07	168,88	171,11	165,71	161,86	160,31	159,50	165,32
Kacang - kacangan	130,45	130,74	130,45	130,62	130,68	131,59	131,67	131,70	132,17	133,08	133,14	132,85
Buah - buahan	148,84	147,37	147,92	148,81	148,37	150,25	153,16	154,58	153,98	152,18	149,95	150,67
Bumbu - bumbu	211,87	213,95	206,07	187,87	191,42	183,32	177,74	169,27	164,34	162,52	168,33	173,23
Lemak dan Minyak	117,68	119,59	120,70	119,50	120,26	121,44	122,07	120,58	120,59	120,58	120,10	120,38
Bahan Makanan Lainnya	128,27	128,97	129,70	130,32	131,94	133,53	133,69	133,79	134,27	134,50	134,42	134,20
MAKANAN JADI, MINUMAN, ROKOK & TEMBAKAU	133,89	134,41	134,82	134,98	135,49	136,02	136,80	137,15	137,62	138,01	138,32	138,74
Makanan Jadi	132,69	133,18	133,55	133,85	134,36	134,94	135,63	135,89	136,37	136,89	137,12	137,46
Minuman yang Tidak Beralkohol	124,95	125,18	125,30	124,51	124,55	124,74	125,78	125,79	125,71	125,64	125,60	125,72
Tembakau dan Minuman Beralkohol	145,87	146,79	147,58	148,21	149,14	149,87	150,70	151,69	152,71	153,17	154,19	155,14
PERUMAHAN, AIR, LISTRIK, GAS & BAHAN BAKAR	123,01	123,93	124,30	125,45	125,89	126,84	126,92	127,05	127,32	127,55	127,71	127,93
Biaya Tempat Tinggal	116,56	116,85	116,99	117,13	117,27	117,26	117,30	117,41	117,61	117,75	117,89	117,94
Bahan Bakar, Penerangan dan Air	144,61	147,53	148,70	153,61	155,15	159,71	159,80	159,86	159,99	160,33	160,48	161,17
Perlengkapan Rumah tangga	118,39	118,56	118,72	118,92	119,07	118,84	119,01	119,07	119,41	119,75	120,00	120,25
Penyelenggaraan Rumah tangga	116,22	116,70	117,02	117,37	117,55	117,77	117,96	118,22	118,44	118,74	119,11	119,38

Kelompok dan Sub Kelompok	Jan	Feb	Mar	Apr	Mei	Jun	Jul	Agus	Sep	Okt	Nov	Des
SANDANG	113,87	114,46	114,67	115,23	115,50	116,40	116,47	116,84	117,45	117,66	117,80	117,95
Sandang Laki-laki	116,93	117,17	117,31	117,48	117,92	118,56	118,87	118,97	119,16	119,55	119,82	120,06
Sandang Wanita	114,55	114,72	114,96	115,10	115,76	116,88	117,08	117,18	117,41	117,50	117,60	117,82
Sandang Anak-anak	114,14	114,27	114,48	114,79	115,15	115,90	116,40	116,75	117,07	117,13	117,16	117,20
Barang Pribadi dan Sandang Lain	109,38	110,77	111,09	112,42	112,20	113,24	112,80	113,63	115,11	115,35	115,48	115,59
KESEHATAN	122,09	122,41	122,67	122,77	123,23	123,65	123,84	124,09	124,29	124,55	124,89	125,11
Jasa Kesehatan	116,12	116,29	116,49	116,62	117,41	117,93	118,11	118,22	118,31	118,38	118,48	118,57
Obat-obatan	118,01	118,22	118,24	118,18	118,36	118,50	118,83	119,03	119,23	119,96	120,40	120,76
Jasa Perawatan Jasmani	133,33	133,66	134,10	134,40	134,91	135,96	136,40	137,04	137,28	137,68	137,89	138,05
Perawatan Jasmani dan Kosmetika	127,47	127,99	128,36	128,50	128,75	129,16	129,25	129,59	129,88	130,14	130,69	131,00
PENDIDIKAN, REKREASI, DAN OLAHRAGA	118,02	118,12	118,22	118,26	118,30	118,38	119,11	120,17	121,41	121,60	121,72	121,81
Pendidikan	123,49	123,51	123,52	123,52	123,53	123,53	124,43	126,05	127,92	128,14	128,14	128,14
Kursus-kursus/Pelatihan	119,37	119,62	120,23	120,26	120,30	121,05	122,85	124,11	124,55	124,84	125,85	126,79
Perlengkapan/Peralatan Pendidikan	111,38	111,60	111,88	112,02	112,09	112,40	113,22	113,59	113,85	114,06	114,11	114,33
Rekreasi	111,36	111,47	111,54	111,62	111,73	111,72	111,83	112,25	112,77	112,94	113,23	113,25
Olahraga	113,34	113,56	113,63	113,81	114,07	114,23	114,44	115,04	115,10	115,18	115,21	115,45
TRANSPOR, KOMUNIKASI, DAN JASA KEUANGAN	127,35	127,54	127,37	127,72	128,01	129,64	129,54	128,76	128,78	128,61	128,72	129,68
Transpor	137,32	137,09	137,21	137,60	138,26	140,87	140,78	139,42	139,41	139,11	139,26	140,89
Komunikasi Dan Pengiriman	104,67	105,82	104,86	105,13	104,72	104,80	104,77	104,95	104,92	104,88	104,84	104,68
Sarana dan Penunjang Transpor	135,08	135,35	135,60	135,78	135,87	136,20	136,28	136,44	137,08	137,33	137,60	137,94
Jasa Keuangan	118,30	118,30	118,30	118,30	118,30	118,30	118,31	118,52	118,53	118,53	118,53	118,55

Tabel 2. Indeks Harga Konsumen Bulanan Menurut Kelompok dan Sub Kelompok, Nasional Tahun 2018 (2012=100)

Kelompok dan Sub Kelompok	Jan	Feb	Mar	Apr	Mei	Jun	Jul	Agus	Sep	Okt	Nov	Des
UMUM	132,10	132,32	132,58	132,71	132,99	133,77	134,14	134,07	133,83	134,20	134,56	135,39
BAHAN MAKANAN	145,68	145,87	146,08	145,70	146,00	147,29	148,55	146,92	144,54	144,76	145,11	147,21
Padi-padian, Umbi-umbian dan Hasilnya	139,86	141,44	138,56	136,08	134,76	134,27	134,33	134,36	134,73	135,04	135,92	136,93
Daging dan Hasil-hasilnya	140,78	138,19	137,96	139,66	144,12	147,83	151,68	150,19	142,83	142,35	141,82	145,86
Ikan Segar	148,34	149,98	148,75	147,52	148,50	152,61	152,47	152,16	151,25	151,58	152,15	153,48
Ikan Diawetkan	152,68	154,38	155,79	155,27	155,38	157,12	157,55	158,07	157,90	157,70	158,09	159,62
Telur, Susu dan Hasil-hasilnya	133,59	131,50	130,80	131,48	135,32	133,70	138,57	135,32	133,59	131,75	132,60	137,86
Sayur-sayuran	167,52	163,77	164,57	163,14	164,04	168,73	174,21	172,06	167,51	167,24	168,67	171,06
Kacang - kacangan	133,33	133,45	132,21	132,37	132,50	132,98	132,57	132,21	132,91	133,28	133,34	133,56
Buah - buahan	152,75	153,94	153,25	153,13	155,23	156,74	158,42	158,06	157,98	157,82	156,95	158,32
Bumbu - bumbu	178,57	184,26	198,53	201,05	190,17	190,08	185,62	176,96	168,11	172,62	173,43	175,95
Lemak dan Minyak	120,17	119,74	119,86	119,83	119,43	120,21	120,10	119,59	118,84	118,48	117,94	117,71
Bahan Makanan Lainnya	134,73	135,36	136,48	138,03	139,54	141,65	141,68	141,60	141,57	141,85	142,03	142,67
MAKANAN JADI, MINUMAN, ROKOK & TEMBAKAU	139,34	139,94	140,30	140,63	141,07	141,63	142,27	142,77	143,18	143,57	143,85	144,17
Makanan Jadi	138,08	138,60	138,85	139,08	139,44	139,98	140,58	141,07	141,47	141,79	142,01	142,18
Minuman yang Tidak Beralkohol	125,77	126,40	126,84	127,05	127,38	127,46	127,71	127,81	127,97	128,14	128,18	128,80
Tembakau dan Minuman Beralkohol	156,23	156,99	157,54	158,23	159,02	160,12	161,20	162,20	162,91	163,68	164,42	164,85
PERUMAHAN, AIR, LISTRIK, GAS & BAHAN BAKAR	128,23	128,51	128,59	128,79	129,04	129,21	129,42	129,74	130,01	130,55	130,87	131,04
Biaya Tempat Tinggal	118,21	118,49	118,57	118,89	119,01	119,21	119,38	119,70	119,94	120,70	121,14	121,29
Bahan Bakar, Penerangan dan Air	161,19	161,24	161,12	161,12	161,26	161,26	161,31	161,37	161,46	161,56	161,62	161,79
Perlengkapan Rumah tangga	120,60	120,97	121,08	121,18	122,22	122,60	123,02	123,63	124,19	124,68	124,87	125,10
Penyelenggaraan Rumah tangga	124,50	124,88	125,36	125,51	125,88	126,10	126,65	127,05	127,52	127,88	128,15	128,41
SANDANG	118,54	118,95	119,38	119,73	120,12	120,55	120,90	120,82	121,15	121,80	122,08	122,18
Sandang Laki-laki	120,28	120,52	120,89	121,10	121,44	122,06	122,40	122,50	122,75	123,36	123,70	123,96

Kelompok dan Sub Kelompok	Jan	Feb	Mar	Apr	Mei	Jun	Jul	Agus	Sep	Okt	Nov	Des
Sandang Wanita	117,84	117,88	118,20	118,32	119,12	119,72	120,23	120,46	120,60	121,11	121,20	121,40
Sandang Anak-anak	117,69	117,75	118,07	118,19	118,44	119,34	119,99	120,43	120,73	121,14	121,26	121,40
Barang Pribadi dan Sandang Lain	117,03	118,14	118,76	119,47	119,77	119,62	119,58	118,80	119,33	120,33	120,77	120,53
KESEHATAN	125,46	125,78	126,24	126,52	126,79	127,13	127,47	127,72	128,24	128,32	128,78	129,04
Jasa Kesehatan	118,76	119,06	119,40	119,46	119,53	119,65	119,75	119,86	120,40	120,50	120,69	120,72
Obat-obatan	120,98	121,63	121,79	122,41	122,71	123,07	123,84	124,07	124,42	124,66	125,01	125,31
Jasa Perawatan Jasmani	138,87	139,62	140,76	140,98	141,32	142,75	142,95	143,04	143,42	143,90	143,96	144,66
Perawatan Jasmani dan Kosmetika	131,47	131,57	132,12	132,50	132,93	133,38	133,84	134,25	134,79	134,69	135,55	135,96
PENDIDIKAN, REKREASI, DAN OLAHRAGA	122,00	122,08	122,16	122,21	122,32	122,40	123,42	124,69	125,36	125,47	125,53	125,65
Pendidikan	128,19	128,20	128,20	128,20	128,20	128,23	129,89	131,95	132,89	132,98	132,99	133,00
Kursus-kursus/Pelatihan	127,30	127,40	127,49	127,50	128,07	128,07	128,95	129,92	130,53	130,88	131,07	131,44
Perlengkapan/Peralatan Pendidikan	114,69	115,11	115,30	115,33	115,67	115,99	116,64	117,17	117,64	117,89	118,05	118,22
Rekreasi	113,58	113,57	113,80	114,01	114,05	114,16	114,50	114,56	114,82	114,84	114,89	115,12
Olahraga	115,62	116,19	116,29	116,42	117,53	117,64	117,89	118,12	118,56	118,90	119,01	119,09
TRANSPOR, KOMUNIKASI, DAN JASA KEUANGAN	129,32	129,34	129,70	129,95	130,19	132,14	131,28	131,08	131,02	131,36	132,09	133,78
Transpor	140,17	140,15	140,68	141,07	141,48	144,67	142,61	142,26	142,08	142,55	143,57	146,34
Komunikasi Dan Pengiriman	104,65	104,60	104,56	104,54	104,49	104,46	105,64	105,62	105,57	105,57	105,89	105,89
Sarana dan Penunjang Transpor	138,75	139,25	139,90	140,03	140,16	140,36	140,77	141,35	141,80	142,29	142,41	142,57
Jasa Keuangan	118,55	118,55	118,55	118,55	118,55	118,55	118,55	118,60	118,60	118,60	118,60	118,60

Tabel 3. Indeks Harga Konsumen Bulanan Menurut Kelompok dan Sub Kelompok, Nasional Tahun 2019 (2012=100)

Kelompok dan Sub Kelompok	Jan	Feb	Mar	Apr	Mei	Jun	Jul	Agus	Sep	Okt	Nov	Des
UMUM	135,83	135,72	135,87	136,47	137,40	138,16	138,59	138,75	138,37	138,40	138,60	139,07
BAHAN MAKANAN	148,57	146,92	146,90	149,03	152,04	154,52	155,75	155,45	152,38	151,76	152,32	153,51
Padi-padian, Umbi-umbian dan Hasilnya	138,27	138,82	138,09	136,50	136,09	136,08	136,11	135,99	136,16	136,36	136,50	136,73
Daging dan Hasil-hasilnya	147,33	144,12	142,31	141,89	145,71	145,14	145,05	144,60	141,78	144,89	146,49	146,01
Ikan Segar	156,72	156,93	155,84	155,33	157,12	159,44	159,01	159,56	159,35	159,03	158,74	159,55
Ikan Diawetkan	160,19	160,74	161,29	161,59	163,39	166,11	166,52	165,73	165,70	165,76	165,79	166,32
Telur, Susu dan Hasil-hasilnya	138,70	136,49	135,69	136,94	138,75	137,98	138,27	138,48	137,33	135,72	136,56	141,71
Sayur-sayuran	172,94	170,32	168,42	171,92	180,71	191,43	190,52	181,89	177,08	176,57	181,21	184,02
Kacang - kacangan	133,40	133,34	133,36	133,17	133,87	134,49	134,21	134,46	133,99	134,17	134,61	135,31
Buah - buahan	160,44	159,72	160,78	163,62	167,82	170,75	171,85	170,08	168,38	167,74	168,57	170,38
Bumbu - bumbu	176,18	166,49	175,04	199,20	208,81	219,18	235,61	242,36	218,48	210,55	208,78	207,71
Lemak dan Minyak	117,81	117,27	117,25	117,27	117,93	118,44	116,77	116,49	116,86	116,82	116,86	118,30
Bahan Makanan Lainnya	143,16	143,16	143,94	144,93	148,59	148,81	148,07	147,76	147,60	147,72	147,40	147,63
MAKANAN JADI, MINUMAN, ROKOK & TEMBAKAU	144,56	145,01	145,32	145,60	146,41	147,27	147,63	148,01	148,43	149,10	149,47	149,90
Makanan Jadi	142,44	142,93	143,18	143,35	144,20	145,12	145,59	146,02	146,48	147,17	147,33	147,61
Minuman yang Tidak Beralkohol	129,39	129,52	130,02	130,33	131,36	132,12	132,34	132,42	132,65	133,15	133,48	133,90
Tembakau dan Minuman Beralkohol	165,40	166,18	166,47	167,09	167,58	168,38	168,52	169,11	169,57	170,30	171,46	172,31
PERUMAHAN, AIR, LISTRIK, GAS & BAHAN BAKAR	131,41	131,74	131,88	132,04	132,12	132,34	132,52	132,82	132,94	133,05	133,21	133,33
Biaya Tempat Tinggal	121,79	122,23	122,42	122,76	122,77	122,88	123,02	123,34	123,48	123,54	123,72	123,83
Bahan Bakar, Penerangan dan Air	161,82	161,91	161,80	161,36	161,26	161,29	161,40	161,65	161,66	161,78	161,81	161,90
Perlengkapan Rumahtangga	125,57	125,84	125,97	126,19	126,44	126,84	126,99	127,35	127,44	127,63	127,88	128,00
Penyelenggaraan Rumahtangga	128,75	129,14	129,53	129,91	130,36	131,27	131,74	131,94	132,29	132,49	132,75	133,02
SANDANG	122,75	123,08	123,36	123,54	124,09	125,10	125,97	127,08	127,99	128,09	128,13	128,20
Sandang Laki-laki	124,54	125,09	125,32	125,54	126,10	126,68	126,99	127,18	127,53	127,60	127,54	127,84

Kelompok dan Sub Kelompok	Jan	Feb	Mar	Apr	Mei	Jun	Jul	Agus	Sep	Okt	Nov	Des
Sandang Wanita	121,65	121,95	122,13	122,39	123,03	123,50	123,76	123,93	124,23	124,41	124,59	124,91
Sandang Anak-anak	121,67	121,83	121,96	122,17	122,85	124,21	124,43	124,77	125,04	125,14	125,28	125,49
Barang Pribadi dan Sandang Lain	121,61	121,85	122,34	122,32	122,71	124,55	126,88	130,06	132,35	132,35	132,25	131,83
KESEHATAN	129,39	129,85	130,16	130,48	130,72	130,97	131,21	131,99	132,41	132,81	133,12	133,51
Jasa Kesehatan	120,95	121,23	121,37	121,59	121,77	121,82	122,09	123,10	123,45	123,64	123,94	124,28
Obat-obatan	125,77	126,08	126,49	126,94	127,27	127,48	127,94	128,60	129,16	130,08	130,31	130,76
Jasa Perawatan Jasmani	145,69	145,89	146,27	146,33	146,92	147,32	147,62	148,67	149,13	149,31	149,33	149,65
Perawatan Jasmani dan Kosmetika	136,23	136,97	137,37	137,77	137,96	138,38	138,49	139,01	139,44	139,85	140,28	140,68
PENDIDIKAN, REKREASI, DAN OLAHRAGA	125,95	126,09	126,16	126,20	126,24	126,33	127,49	129,03	129,64	129,77	129,80	129,73
Pendidikan	133,10	133,12	133,13	133,13	133,15	133,15	134,70	137,49	138,56	138,70	138,70	138,70
Kursus-kursus/Pelatihan	132,89	133,41	133,57	133,87	134,07	134,71	137,93	138,83	139,01	139,10	139,23	139,29
Perlengkapan/Peralatan Pendidikan	118,78	119,08	119,25	119,40	119,60	119,81	120,60	120,83	121,02	121,10	121,19	121,14
Rekreasi	115,42	115,67	115,85	115,82	115,75	115,83	115,87	115,88	115,86	115,93	115,92	115,64
Olahraga	119,72	120,03	120,08	120,15	120,33	120,49	120,60	120,77	120,86	121,03	121,22	121,29
TRANSPOR, KOMUNIKASI, DAN JASA KEUANGAN	133,56	133,63	133,76	134,13	134,85	134,66	134,18	133,44	133,45	133,34	133,24	134,01
Transpor	145,87	145,98	146,15	146,75	147,83	147,48	146,62	145,30	145,30	145,07	144,91	146,18
Komunikasi Dan Pengiriman	105,83	105,79	105,78	105,74	105,66	105,63	105,74	105,71	105,69	105,68	105,66	105,63
Sarana dan Penunjang Transpor	142,92	143,23	143,55	143,73	144,45	144,65	144,83	145,38	145,70	145,93	146,02	146,15
Jasa Keuangan	118,63	118,64	118,64	118,64	118,64	118,64	118,64	118,65	118,65	118,71	118,71	118,71

Tabel 4. Indeks Harga Konsumen Bulanan Menurut Kelompok dan Sub Kelompok, Nasional Tahun 2020 (2012=100)

Kelompok dan Sub Kelompok	Jan	Feb	Mar	Apr	Mei	Jun	Jul	Agus	Sep	Okt	Nov	Des
UMUM	104,33	104,62	104,72	104,80	104,87	105,06	104,95	104,90	104,85	104,92	105,21	105,68
MAKANAN, MINUMAN DAN TEMBAKAU	105,89	106,90	107,01	107,11	106,77	107,27	106,49	105,57	105,18	105,49	106,40	107,99
Makanan	105,29	106,44	106,45	106,47	105,97	106,54	105,46	104,23	103,71	104,06	105,15	107,07
Minuman Yang Tidak Beralkohol	106,42	106,26	106,44	106,70	106,79	106,94	107,01	107,09	107,12	107,32	107,41	107,57
Minuman Beralkohol	103,09	103,11	103,06	103,07	102,57	102,34	102,29	102,29	101,76	102,58	102,58	102,75
Rokok dan Tembakau	110,00	110,98	111,76	112,36	112,85	113,07	113,79	114,46	114,69	114,82	115,05	115,34
PAKAIAN DAN ALAS KAKI	104,45	104,67	104,80	104,84	104,93	104,95	105,04	105,11	105,10	105,19	105,34	105,37
Pakaian	104,76	104,98	105,10	105,14	105,22	105,24	105,36	105,44	105,42	105,52	105,69	105,71
Alas Kaki	103,23	103,48	103,66	103,67	103,80	103,82	103,82	103,84	103,85	103,88	103,99	104,07
PERUMAHAN, AIR, LISTRIK, DAN BAHAN BAKAR RUMAH TANGGA	102,61	102,70	102,72	102,81	102,85	102,81	102,80	102,82	102,89	102,85	102,81	102,84
Sewa Dan Kontrak Rumah	103,71	103,77	103,78	103,78	103,78	103,79	103,79	103,80	103,81	103,82	103,83	103,84
Pemeliharaan, Perbaikan, Dan Keamanan Tempat Tinggal/Perumahan	103,73	103,83	103,86	103,97	104,02	103,93	103,97	104,05	104,46	104,52	104,63	104,67
Penyediaan Air Dan Layanan Perumahan Lainnya	102,83	102,91	102,92	102,92	102,94	102,94	102,95	102,95	102,95	102,95	102,95	102,95
Listrik Dan Bahan Bakar Rumah Tangga	100,18	100,29	100,36	100,58	100,71	100,60	100,56	100,54	100,55	100,36	100,17	100,20
PERLENGKAPAN, PERALATAN DAN PEMELIHARAAN RUTIN RUMAH TANGGA	104,82	104,88	105,17	105,26	105,36	105,33	105,44	105,52	105,68	105,65	105,73	105,81
Furnitur, Perlengkapan Dan Karpet	102,15	102,39	102,39	102,19	102,25	101,77	101,74	101,80	102,03	102,06	102,18	102,24
Tekstil Rumah Tangga	105,16	105,32	105,46	105,49	105,85	105,80	105,75	106,03	106,51	106,68	106,99	107,18
Peralatan Rumah Tangga	104,68	104,80	104,99	104,87	105,32	105,37	105,88	105,96	106,02	106,13	106,22	106,25
Barang Pecah Belah Dan Peralatan Makan Minum	109,17	107,86	108,07	108,10	108,57	108,82	109,18	109,01	109,38	109,07	109,63	109,88
Peralatan Dan Perlengkapan Perumahan Dan Kebun	105,99	105,91	105,90	106,07	106,26	106,42	106,95	107,43	107,64	107,84	108,16	108,23

Kelompok dan Sub Kelompok	Jan	Feb	Mar	Apr	Mei	Jun	Jul	Agus	Sep	Okt	Nov	Des
Barang Dan Layanan Untuk Pemeliharaan Rumah Tangga Rutin	104,88	105,02	105,42	105,60	105,59	105,59	105,61	105,69	105,81	105,74	105,74	105,81
KESEHATAN	105,30	105,66	105,88	106,12	106,41	106,55	106,86	106,92	107,09	107,25	107,59	107,79
Obat-Obatan Dan Produk Kesehatan	106,51	107,00	107,45	108,05	108,56	108,83	109,49	109,62	110,05	110,32	110,98	111,44
Jasa Rawat Jalan	107,45	107,93	108,09	108,10	108,20	108,32	108,44	108,47	108,50	108,59	108,85	108,94
Jasa Rawat Inap	102,25	102,34	102,34	102,34	102,55	102,57	102,57	102,57	102,57	102,58	102,58	102,58
Jasa Kesehatan Lainnya	103,71	104,10	104,13	104,12	104,19	104,25	104,47	104,52	104,53	105,03	105,32	105,35
TRANSPORTASI	102,97	102,59	102,15	101,72	102,61	103,03	102,85	102,71	102,37	102,23	102,54	103,01
Pembelian Kendaraan	102,83	102,99	103,09	103,15	103,24	103,52	103,72	103,79	103,83	103,87	103,98	104,02
Pengoperasian Peralatan Transportasi Pribadi	101,61	101,28	101,32	101,33	101,34	101,36	101,39	101,41	101,42	101,43	101,46	101,47
Jasa Angkutan Penumpang	106,51	105,41	103,08	100,94	105,09	106,70	105,54	104,75	103,04	102,34	103,56	105,75
Jasa Pengiriman Barang	113,05	113,36	113,45	113,52	113,55	113,62	113,66	113,87	113,92	113,92	114,08	113,97
INFORMASI, KOMUNIKASI, DAN JASA KEUANGAN	100,46	100,45	100,36	100,02	100,10	100,04	100,06	100,09	100,08	100,06	100,08	100,07
Peralatan Informasi Dan Komunikasi	98,30	98,26	97,85	97,84	98,22	97,90	97,99	98,01	97,95	97,87	97,93	97,88
Layanan Informasi Dan Komunikasi	101,20	101,20	101,20	100,70	100,70	100,71	100,72	100,75	100,76	100,76	100,76	100,76
Asuransi	100,15	100,18	100,18	100,18	100,18	100,18	100,18	100,18	100,18	100,18	100,18	100,18
Jasa Keuangan	100,01	100,01	100,01	100,01	100,01	100,01	100,01	100,01	100,01	100,01	100,01	100,01
REKREASI, OLAHRAGA, DAN BUDAYA	103,33	103,40	103,42	103,45	103,51	103,64	103,80	103,85	103,85	103,87	103,91	103,90
Barang Rekreasi Tahan Lama	99,92	99,81	99,88	99,89	99,90	99,94	99,54	99,62	99,57	99,57	99,52	99,62
Barang Rekreasi Lainnya Dan Olahraga	102,28	102,36	102,38	102,38	102,36	102,56	103,24	103,55	103,38	103,64	103,67	103,64
Layanan Rekreasi Dan Olahraga	102,16	102,35	102,38	102,38	102,38	102,40	102,50	102,61	102,62	102,63	102,63	102,64
Perlengkapan Kebudayaan	100,00	100,00	100,00	100,00	100,00	100,00	100,00	100,00	100,00	99,89	101,49	101,49
Layanan Kebudayaan	102,99	102,98	102,46	102,46	102,47	102,47	102,49	102,49	102,49	102,41	102,52	102,26
Koran, Buku, Dan Perlengkapan Sekolah	105,23	105,22	105,37	105,44	105,60	105,84	105,92	105,81	105,90	105,85	105,91	105,94
PENDIDIKAN	106,07	106,09	106,09	106,09	106,09	106,09	106,26	106,87	107,53	107,57	107,70	107,70
Pendidikan Dasar Dan Anak Usia Dini	107,65	107,66	107,67	107,67	107,67	107,67	108,15	109,13	109,16	109,16	109,16	109,16

Kelompok dan Sub Kelompok	Jan	Feb	Mar	Apr	Mei	Jun	Jul	Agus	Sep	Okt	Nov	Des
Pendidikan Menengah	106,91	106,91	106,91	106,91	106,91	106,91	107,05	107,92	107,93	107,93	107,93	107,93
Pendidikan Tinggi	104,14	104,16	104,16	104,16	104,16	104,16	104,20	104,52	106,25	106,37	106,37	106,37
Pendidikan Lainnya	106,81	106,84	106,85	106,87	106,88	106,91	106,81	106,91	106,94	106,94	108,15	108,16
PENYEDIAAN MAKANAN DAN MINUMAN/RESTORAN	105,42	105,60	105,98	106,17	106,25	106,55	106,71	106,85	106,99	107,19	107,31	107,60
Jasa Pelayanan Makanan Dan Minuman	105,42	105,60	105,98	106,17	106,25	106,55	106,71	106,85	106,99	107,19	107,31	107,60
PERAWATAN PRIBADI DAN JASA LAINNYA	106,43	106,87	107,93	109,22	109,35	109,26	110,28	112,51	112,79	112,67	112,41	112,08
Perawatan Pribadi	104,86	105,11	105,36	105,61	105,71	105,88	106,07	106,27	106,45	106,61	106,83	107,05
Perawatan Pribadi Lainnya	109,34	110,06	112,92	116,51	116,69	116,06	118,91	125,60	126,10	125,35	124,06	122,48
Perlindungan Sosial	102,09	102,73	102,73	102,78	102,78	102,82	102,82	102,82	102,82	102,82	102,82	102,82
Jasa Lainnya	112,56	114,43	114,63	114,64	114,69	114,74	114,98	115,00	115,38	115,44	115,49	116,14

Tabel 4. Indeks Harga Konsumen Bulanan Menurut Kelompok dan Sub Kelompok, Nasional Tahun 2021 (2012=100)

Kelompok dan Sub Kelompok	Jan	Feb	Mar	Apr	Mei	Jun	Jul	Agus	Sep	Okt	Nov	Des
UMUM	105,95	106,06	106,15	106,29	106,63	106,46	106,54	106,57	106,53	106,66	107,05	107,66
MAKANAN, MINUMAN DAN TEMBAKAU	108,87	108,95	109,39	109,61	110,03	109,25	109,41	109,06	108,55	108,66	109,57	111,33
Makanan	108,10	108,14	108,64	108,84	109,31	108,25	108,4	107,88	107,1	107,14	108,21	110,33
Minuman Yang Tidak Beralkohol	107,61	107,82	107,83	108,05	108,1	108,42	108,52	108,73	108,8	109,03	109,11	109,36
Minuman Beralkohol	102,64	102,98	103,03	103,18	103,03	103,22	102,51	102,87	103,22	103,27	103,64	103,98
Rokok dan Tembakau	115,80	116,10	116,38	116,84	117,17	117,57	117,9	118,36	119,33	119,88	120,3	120,62
PAKAIAN DAN ALAS KAKI	105,49	105,55	105,57	105,77	106,32	106,19	106,27	106,2	106,49	106,65	106,75	106,98
Pakaian	105,85	105,94	106,01	106,24	106,79	106,63	106,73	106,61	106,97	107,14	107,24	107,46
Alas Kaki	104,07	104,02	103,84	103,95	104,52	104,47	104,49	104,62	104,65	104,75	104,85	105,14
PERUMAHAN, AIR, LISTRIK, DAN BAHAN BAKAR RUMAH TANGGA	102,87	102,91	102,95	103,02	103,05	103,12	103,17	103,22	103,3	103,38	103,52	103,62
Sewa Dan Kontrak Rumah	103,87	103,90	103,96	103,96	103,97	104,07	104,1	104,19	104,28	104,31	104,5	104,55
Pemeliharaan, Perbaikan, Dan Keamanan Tempat Tinggal/Perumahan	104,84	105,00	105,11	105,27	105,48	105,63	105,82	105,93	106,1	106,34	106,61	106,98
Penyediaan Air Dan Layanan Perumahan Lainnya	102,94	102,94	102,98	102,99	102,99	102,99	103	103	103,02	103,2	103,2	103,23
Listrik Dan Bahan Bakar Rumah Tangga	100,19	100,21	100,18	100,33	100,31	100,32	100,34	100,31	100,33	100,38	100,4	100,47
PERLENGKAPAN, PERALATAN DAN PEMELIHARAAN RUTIN RUMAH TANGGA	105,97	106,35	106,46	106,74	107,03	107,21	107,33	107,62	107,84	107,98	108,36	108,62
Furnitur, Perlengkapan Dan Karpet	102,41	102,51	102,72	102,75	103,28	103,45	103,58	103,66	103,73	103,77	103,85	103,93
Tekstil Rumah Tangga	106,98	107,00	107,11	107,30	108,59	109	109,11	109,36	109,29	109,29	109,43	109,62
Peralatan Rumah Tangga	106,38	106,43	106,45	106,63	106,78	106,83	106,97	107,05	107,2	107,59	107,7	107,78
Barang Pecah Belah Dan Peralatan Makan Minum	110,16	110,38	110,24	110,82	112,41	112,15	112,36	113,36	114,42	115,48	115,43	115,97
Peralatan Dan Perlengkapan Perumahan Dan Kebun	108,83	109,03	109,40	109,48	109,86	110,13	110,41	111,08	112,09	112,81	113,21	113,33

Kelompok dan Sub Kelompok	Jan	Feb	Mar	Apr	Mei	Jun	Jul	Agus	Sep	Okt	Nov	Des
Barang Dan Layanan Untuk Pemeliharaan Rumah Tangga Rutin	105,97	106,52	106,63	106,97	107,06	107,28	107,38	107,67	107,84	107,86	108,4	108,72
KESEHATAN	107,99	108,20	108,29	108,49	108,57	108,6	108,86	109,21	109,34	109,41	109,42	109,6
Obat-Obatan Dan Produk Kesehatan	111,61	112,02	112,15	112,31	112,41	112,4	112,93	113,6	113,88	113,99	113,91	114,06
Jasa Rawat Jalan	109,14	109,23	109,26	109,41	109,52	109,61	109,68	110,05	110,07	110,2	110,25	110,67
Jasa Rawat Inap	102,77	102,79	102,88	103,01	103,01	103,01	103,08	103,08	103,11	103,11	103,14	103,14
Jasa Kesehatan Lainnya	105,73	106,25	106,28	107,51	107,63	107,8	108,12	108,13	108,13	108,13	108,41	108,85
TRANSPORTASI	102,70	103,01	102,75	102,75	103,48	103,12	103,11	103,06	103,13	103,47	104	104,64
Pembelian Kendaraan	104,29	104,41	103,35	103,25	103,27	103,54	103,48	103,46	103,62	103,57	103,82	103,9
Pengoperasian Peralatan Transportasi Pribadi	101,75	102,05	102,07	102,17	102,4	102,46	102,48	102,5	102,63	102,76	102,78	102,85
Jasa Angkutan Penumpang	103,22	103,77	103,67	103,51	106,35	104,2	104,17	103,89	103,72	105	107,23	110,04
Jasa Pengiriman Barang	114,23	114,25	114,26	114,23	114,25	114,26	114,28	114,25	114,24	114,3	114,35	114,3
INFORMASI, KOMUNIKASI, DAN JASA KEUANGAN	100,11	100,08	100,05	100,05	100,06	100,05	100,08	100,07	100,06	100,1	100,1	100
Peralatan Informasi Dan Komunikasi	98,05	97,95	97,80	97,81	97,83	97,78	97,8	97,72	97,67	97,84	97,86	97,75
Layanan Informasi Dan Komunikasi	100,76	100,76	100,75	100,75	100,75	100,75	100,79	100,8	100,8	100,8	100,8	100,81
Asuransi	100,25	100,26	100,26	100,26	100,42	100,42	100,42	100,42	100,42	100,42	100,42	100,42
Jasa Keuangan	100,01	100,01	100,01	100,01	100,07	100,07	100,07	100,07	100,07	100,07	100,07	98,98
REKREASI, OLAHRAGA, DAN BUDAYA	103,95	104,01	104,06	104,27	104,4	104,64	104,69	104,62	104,74	104,78	104,97	105,07
Barang Rekreasi Tahan Lama	99,88	99,88	99,64	100,21	100,26	100,64	100,5	100,67	100,71	100,71	100,72	100,95
Barang Rekreasi Lainnya Dan Olahraga	103,68	103,69	103,72	103,81	103,98	104,32	104,32	104,18	104,14	104,12	104,07	104,07
Layanan Rekreasi Dan Olahraga	102,80	102,91	102,92	102,94	102,98	102,98	103	103,02	103,05	103,09	103,15	103,15
Perlengkapan Kebudayaan	101,49	101,59	101,67	101,62	101,62	101,62	101,62	101,97	101,87	101,58	101,48	101,79
Layanan Kebudayaan	101,60	101,03	101,03	100,45	100,71	101,65	101,7	101,7	101,76	101,87	102,58	103,2
Koran, Buku, Dan Perlengkapan Sekolah	106,06	106,26	106,38	107,01	107,2	107,44	107,55	107,41	107,69	107,75	108,05	108,14
PENDIDIKAN	107,74	107,74	107,75	107,76	107,77	107,8	107,99	109,29	109,4	109,42	109,42	109,42
Pendidikan Dasar Dan Anak Usia Dini	109,17	109,18	109,18	109,16	109,16	109,21	109,51	110,78	110,8	110,83	110,83	110,83

Kelompok dan Sub Kelompok	Jan	Feb	Mar	Apr	Mei	Jun	Jul	Agus	Sep	Okt	Nov	Des
Pendidikan Menengah	107,92	107,92	107,92	107,81	107,81	107,81	107,99	110,22	110,27	110,27	110,27	110,27
Pendidikan Tinggi	106,37	106,37	106,37	106,38	106,38	106,38	106,47	107,48	107,73	107,75	107,75	107,75
Pendidikan Lainnya	108,56	108,56	108,58	109,05	109,1	109,26	109,54	109,63	109,67	109,68	109,7	109,72
PENYEDIAAN MAKANAN DAN MINUMAN/RESTORAN	107,96	108,26	108,44	108,67	109,15	109,41	109,47	109,58	109,85	109,98	110,22	110,48
Jasa Pelayanan Makanan Dan Minuman	107,96	108,26	108,44	108,67	109,15	109,41	109,47	109,58	109,85	109,98	110,22	110,48
PERAWATAN PRIBADI DAN JASA LAINNYA	112,34	112,18	111,74	112,06	112,72	113,12	113,04	113,21	113,26	113,28	113,7	113,98
Perawatan Pribadi	107,31	107,53	107,56	107,90	108,33	108,65	108,85	109,15	109,37	109,55	109,93	110,33
Perawatan Pribadi Lainnya	122,78	121,76	120,29	120,60	121,8	122,36	121,71	121,62	121,3	120,95	121,51	121,55
Perlindungan Sosial	102,82	102,82	102,82	102,82	103,25	103,25	103,25	103,4	103,4	103,4	103,55	103,55
Jasa Lainnya	116,40	116,77	116,85	116,95	117,06	117,06	117,09	117,19	117,34	117,39	117,46	117,46

Tabel 6. Indeks Harga Konsumen Bulanan Menurut Kelompok dan Sub Kelompok, DKI Jakarta Tahun 2017 (2012=100)

Kelompok dan Sub Kelompok	Jan	Feb	Mar	Apr	Mei	Jun	Jul	Agus	Sep	Okt	Nov	Des
UMUM	127,52	127.94	128.00	127.97	128,6	129.19	129.71	129.88	129.94	130,02	130.12	130.97
BAHAN MAKANAN	146,1	146.61	146.11	144.44	146,1	147.15	147.74	147.03	145.70	145,29	145.23	148.47
Padi-padian, Umbi-umbian dan Hasilnya	138,92	139.06	138.90	138.85	139,13	140.21	139.08	139.20	139.28	139,53	139.50	140.70
Daging dan Hasil-hasilnya	140,85	138.41	140.11	141.02	145,66	146.61	144.82	144.95	143.04	138,46	138.67	143.49
Ikan Segar	141,88	142.57	141.41	141.10	141,82	143.48	145.73	145.29	144.25	144,26	144.42	147.40
Ikan Diawetkan	154,46	156.72	159.09	158.96	160,15	167.84	169.07	170.17	170.24	171,3	171.26	172.36
Telur, Susu dan Hasil-hasilnya	132,97	131.58	130.76	130.39	133,13	132.61	133.42	134.36	133.34	132,54	132.22	136.32
Sayur-sayuran	168,92	171.36	172.92	170.37	171,45	173.56	179.78	173.37	171.07	173,48	172.83	176.97
Kacang - kacanggan	131,38	133.42	132.66	132.70	132,74	135.99	135.05	135.67	135.81	140,13	140.80	140.70
Buah - buahan	153,59	152.81	152.91	153.56	150,74	154.11	159.14	163.63	159.98	157,5	155.17	159.74
Bumbu - bumbuhan	199,43	205.76	195.56	178.13	184,81	178.93	173.57	165.87	162.26	163,34	166.28	174.21
Lemak dan Minyak	121,1	123.28	125.03	121.40	123,54	125.80	127.18	123.61	123.63	123,97	123.96	124.30
Bahan Makanan Lainnya	121,32	122.26	124.88	126.16	129,19	130.40	131.53	132.37	132.49	133,07	132.33	130.77
MAKANAN JADI, MINUMAN, ROKOK & TEM-BAKAU	139,17	139.37	139.91	140.07	141,17	141.66	142.71	143.42	143.94	145,11	145.38	145.80
Makanan Jadi	145,03	145.20	145.88	146.11	147,08	147.84	148.78	149.20	149.82	151,49	151.85	152.19
Minuman yang Tidak Beralkohol	124,04	124.30	124.41	124.22	125,16	124.65	125.59	125.92	125.70	125,89	125.87	126.02
Tembakau dan Minuman Beralkohol	137,92	138.20	138.79	139.11	140,87	141.68	143.28	145.43	146.53	147,21	147.53	148.59
PERUMAHAN, AIR, LISTRIK, GAS &BAHAN BAKAR	126,17	126.78	127.07	127.65	127,81	127.93	128.07	128.16	128.54	128,54	128.54	128.92
Biaya Tempat Tinggal	117,96	118.04	118.31	118.58	118,61	118.53	118.55	118.64	118.63	118,63	118.63	118.66
Bahan Bakar, Penerangan dan Air	148,09	148.91	149.42	151.03	151,73	153.26	153.27	153.29	153.29	153,16	153.25	154.66
Perlengkapan Rumahtangga	121,37	121.48	121.81	121.89	121,67	120.14	120.86	120.59	121.61	121,77	121.80	122.46
Penyelenggaraan Rumahtangga	124,56	127.02	127.02	127.49	127,61	127.65	127.87	128.38	130.08	130,11	129.99	129.75
SANDANG	118,39	119.39	119.48	120.14	120,71	121.61	128.07	128.16	128.54	128,54	128.54	128.92

Kelompok dan Sub Kelompok	Jan	Feb	Mar	Apr	Mei	Jun	Jul	Agus	Sep	Okt	Nov	Des
Sandang Laki-laki	119,86	119.86	119.89	120.06	120,2	120.90	118.55	118.64	118.63	118,63	118.63	118.66
Sandang Wanita	116,04	116.32	116.58	116.73	118,54	118.63	153.27	153.29	153.29	153,16	153.25	154.66
Sandang Anak-anak	110,89	110.57	111.22	111.60	113,1	114.41	120.86	120.59	121.61	121,77	121.80	122.46
Barang Pribadi dan Sandang Lain	121,2	123.35	123.23	124.39	124,3	125.50	127.87	128.38	130.08	130,11	129.99	129.75
KESEHATAN	120,1	119.98	120.08	119.81	121,65	121.65	121.65	121.68	121.74	122,2	122.81	123.36
Jasa Kesehatan	109,65	109.65	109.65	109.65	113,38	113.38	113.38	113.38	113.38	113,38	113.38	113.38
Obat-obatan	114,85	114.81	114.53	113.76	114,31	114.33	114.79	115.08	115.08	117,68	117.69	118.25
Jasa Perawatan Jasmanai	136,39	136.39	136.39	136.39	137,48	137.48	137.48	137.48	137.48	137,48	137.48	137.48
Perawatan Jasmani & Kosmetika	129,49	129.18	129.58	129.19	129,84	129.84	129.63	129.58	129.72	129,79	131.46	132.69
PENDIDIKAN, REKREASI, DAN OLAHRAGA	110,15	110.20	110.22	110.29	110,29	110.19	110.84	110.85	110.88	110,96	110.97	110.85
Jasa Pendidikan	115,11	115.11	115.11	115.11	115,11	115.11	116.45	116.45	116.45	116,45	116.45	116.45
Kursus-kursus/Pelatihan	102,94	102.94	102.94	102.94	102,94	102.94	102.94	102.94	102.94	102,94	102.94	102.94
Perlengkapan/Peralatan Pendidikan	105,57	105.57	105.74	106.02	106,09	106.12	106.54	106.76	106.76	106,9	106.92	106.94
Rekreasi	106,87	107.00	107.00	107.09	107,09	106.81	106.80	106.76	106.85	107,03	107.05	106.71
Olahraga	105,06	105.06	105.06	105.06	105,06	105.06	105.06	105.06	105.06	105,06	105.06	105.06
TRANSPOR, KOMUNIKASI, DAN JASA KEUANGAN	122,93	123.21	123.08	123.05	123,29	124.40	125.17	125.63	125.69	125,34	125.35	126.23
Transpor	135,13	135.22	135.26	135.08	135,67	137.79	139.26	140.11	140.12	139,43	139.44	141.13
Komunikasi Dan Pengiriman	103,68	104.31	103.88	104.06	103,88	103.88	103.88	103.90	103.90	103,9	103.90	103.90
Sarana dan Penunjang Transpor	132,43	132.43	132.43	132.50	132,5	132.50	132.52	132.52	133.24	133,36	133.36	133.39
Jasa Keuangan	120,62	120.62	120.62	120.62	120,62	120.62	120.62	120.62	120.86	120,86	120.86	120.86

Tabel 7. Indeks Harga Konsumen Bulanan Menurut Kelompok dan Sub Kelompok, DKI Jakarta Tahun 2018 (2012=100)

Kelompok dan Sub Kelompok	Jan	Feb	Mar	Apr	Mei	Jun	Jul	Agus	Sep	Okt	Nov	Des
UMUM	131,53	132,02	132,14	132,22	132,82	133,46	133,81	133,85	133,68	134,05	134,45	135,25
BAHAN MAKANAN	151,85	153,53	152,91	151,84	152,62	153,78	155,61	153,65	151,95	151,74	152,68	155,48
Padi-padian, Umbi-umbian dan Hasilnya	148,50	151,46	147,52	143,63	141,97	140,55	140,32	140,40	140,98	140,81	141,96	144,40
Daging dan Hasil-hasilnya	148,90	147,24	147,54	147,86	153,32	156,51	159,68	154,71	147,24	149,29	148,35	153,09
Ikan Segar	148,33	151,93	151,06	149,33	149,61	157,04	157,49	153,16	153,51	154,55	156,80	160,16
Ikan Diawetkan	172,05	175,03	176,07	175,27	174,92	177,91	176,36	176,90	176,43	177,38	180,26	182,39
Telur, Susu dan Hasil-hasilnya	136,69	135,69	135,35	136,12	140,04	136,99	141,84	138,81	136,88	134,56	135,46	141,64
Sayur-sayuran	175,20	173,62	174,95	174,18	176,00	177,70	186,26	187,82	186,28	185,59	186,66	187,98
Kacang - kacang	142,60	142,89	136,67	135,81	134,94	135,14	132,73	132,61	134,87	134,89	135,07	135,94
Buah - buahan	163,19	166,37	163,29	162,10	164,53	166,24	170,99	170,77	171,79	168,09	168,21	170,18
Bumbu - bumbu	180,97	190,74	199,81	199,86	193,36	195,17	190,59	184,25	177,24	179,52	183,18	183,52
Lemak dan Minyak	124,65	124,33	125,04	125,21	124,68	125,49	125,92	124,70	123,37	122,92	122,86	123,12
Bahan Makanan Lainnya	132,53	133,19	133,76	135,42	135,99	136,18	137,62	139,51	139,06	138,71	139,39	140,12
MAKANAN JADI, MINUMAN, ROKOK & TEMBAKAU	146,38	147,46	148,18	148,52	149,72	150,07	150,85	151,36	151,76	152,22	152,56	153,03
Makanan Jadi	152,79	153,69	153,92	154,33	155,64	156,16	157,17	157,66	158,06	158,54	158,78	158,81
Minuman yang Tidak Beralkohol	126,52	128,72	130,77	130,54	131,03	131,05	131,21	131,32	131,85	132,04	132,04	133,89
Tembakau dan Minuman Beralkohol	149,18	149,51	150,08	151,07	152,74	152,94	153,68	154,80	155,05	155,74	156,87	157,09
PERUMAHAN, AIR, LISTRIK, GAS & BAHAN BAKAR	129,19	129,33	129,21	129,68	130,28	130,71	130,95	131,21	131,46	132,53	132,70	132,77
Biaya Tempat Tinggal	118,71	118,71	118,68	119,58	119,58	120,30	120,59	120,66	120,74	122,69	122,94	123,02
Bahan Bakar, Penerangan dan Air	154,37	154,27	153,87	153,90	153,94	153,96	153,96	154,00	154,02	154,02	154,05	154,05
Perlengkapan Rumahtangga	123,27	124,32	124,09	124,24	127,67	128,09	128,55	129,91	130,64	130,93	131,05	131,08
Penyelenggaraan Rumahtangga	131,14	131,31	131,43	131,37	132,47	132,53	132,84	133,09	133,87	134,29	134,43	134,59
SANDANG	124,15	124,59	124,13	125,79	126,43	126,20	127,07	127,34	127,74	128,23	128,95	129,26
Sandang Laki-laki	124,10	124,44	124,82	124,65	125,03	125,02	125,92	126,14	126,51	126,66	127,63	127,98

Kelompok dan Sub Kelompok	Jan	Feb	Mar	Apr	Mei	Jun	Jul	Agus	Sep	Okt	Nov	Des
Sandang Wanita	118,67	118,85	119,01	119,64	122,35	122,05	122,67	123,37	123,58	124,34	124,36	124,98
Sandang Anak-anak	117,12	116,94	117,29	117,14	117,10	117,26	118,82	120,00	120,30	121,07	121,16	120,95
Barang Pribadi dan Sandang Lain	128,81	129,60	130,44	131,72	131,77	131,36	132,11	131,92	132,44	132,87	133,99	134,32
KESEHATAN	123,73	123,77	123,78	123,90	124,11	124,60	124,88	125,11	125,29	125,48	126,54	126,55
Jasa Kesehatan	113,38	113,38	113,38	113,38	113,38	113,38	113,38	113,38	113,38	113,38	113,38	113,38
Obat-obatan	118,25	118,83	118,62	118,79	119,75	120,09	120,28	120,18	120,24	120,72	121,07	121,56
Jasa Perawatan Jasmanai	137,48	137,48	137,48	137,51	137,51	138,18	138,18	138,18	138,18	138,18	138,18	138,18
Perawatan Jasmani & Kosmetika	133,72	133,55	133,69	133,93	134,06	135,08	135,74	136,41	136,88	137,19	139,93	139,71
PENDIDIKAN, REKREASI, DAN OLAHRAGA	110,84	110,85	110,80	110,77	111,08	111,06	112,87	112,93	113,03	113,05	113,06	113,07
Jasa Pendidikan	116,45	116,45	116,45	116,45	116,45	116,45	120,48	120,49	120,49	120,49	120,49	120,49
Kursus-kursus/Pelatihan	102,94	102,94	102,94	102,94	105,65	105,65	105,65	105,65	105,65	105,65	105,65	105,65
Perlengkapan/Peralatan Pendidikan	106,89	107,00	107,23	107,11	107,52	107,42	107,55	107,96	108,23	108,43	108,46	108,55
Rekreasi	106,71	106,69	106,48	106,43	106,43	106,43	106,43	106,44	106,62	106,62	106,64	106,64
Olahraga	105,06	105,06	105,06	105,06	110,35	110,35	110,35	110,35	110,35	110,35	110,35	110,35
TRANSPOR, KOMUNIKASI, DAN JASA KEUANGAN	125,62	125,70	126,06	126,09	126,39	127,77	126,25	126,85	126,41	126,52	126,71	127,95
Transpor	139,91	140,05	140,70	140,75	141,32	143,97	140,78	141,93	141,08	141,23	141,52	143,89
Komunikasi Dan Pengiriman	103,90	103,90	103,90	103,90	103,90	103,90	104,30	104,30	104,30	104,30	104,41	104,41
Sarana dan Penunjang Transpor	133,78	133,78	134,14	134,14	134,14	134,12	134,14	134,14	134,17	134,59	134,59	134,59
Jasa Keuangan	120,86	120,86	120,86	120,86	120,86	120,86	120,86	120,86	120,86	120,86	120,86	120,86

Tabel 8. Indeks Harga Konsumen Bulanan Menurut Kelompok dan Sub Kelompok, DKI Jakarta Tahun 2019 (2012=100)

Kelompok dan Sub Kelompok	Jan	Feb	Mar	Apr	Mei	Jun	Jul	Agus	Sep	Okt	Nov	Des
UMUM	135,58	135,93	136,12	136,67	137,47	138,12	138,47	138,70	138,65	138,94	139,20	139,62
BAHAN MAKANAN	157,62	156,84	156,75	158,28	161,49	163,59	165,00	165,62	163,19	162,79	163,16	164,70
Padi-padian, Umbi-umbian dan Hasilnya	147,40	148,20	148,21	147,66	147,48	147,44	147,23	146,50	146,48	146,22	146,33	146,66
Daging dan Hasil-hasilnya	156,09	154,54	152,58	151,19	156,64	154,95	156,44	160,97	157,69	161,93	163,31	162,62
Ikan Segar	164,95	166,47	167,30	167,96	168,96	171,02	169,81	169,83	170,47	170,78	170,97	171,04
Ikan Diawetkan	180,98	181,58	183,24	185,05	186,92	194,54	195,93	195,67	196,16	195,41	196,40	198,03
Telur, Susu dan Hasil-hasilnya	143,99	142,03	142,26	143,18	146,22	145,18	145,87	146,21	145,17	143,36	144,03	147,83
Sayur-sayuran	188,66	186,77	183,20	189,29	196,67	206,02	207,46	204,38	195,10	195,27	201,12	206,25
Kacang - kacang	135,11	134,15	133,17	131,94	134,47	136,93	135,65	136,12	134,84	134,80	136,57	138,78
Buah - buahan	172,73	175,25	177,86	178,94	182,28	188,08	187,66	185,43	185,20	183,63	182,07	188,03
Bumbu - bumbu	182,86	174,12	175,37	188,19	198,00	204,50	222,68	229,79	215,66	208,52	203,56	200,90
Lemak dan Minyak	123,97	123,26	122,94	123,47	124,58	125,82	123,29	123,72	123,95	123,70	123,82	125,08
Bahan Makanan Lainnya	141,05	140,92	141,77	142,33	145,50	143,98	143,82	143,89	143,90	144,79	143,99	144,15
MAKANAN JADI, MINUMAN, ROKOK & TEMBAKAU	153,53	154,34	154,55	155,08	156,26	158,06	158,43	158,89	159,72	161,34	161,93	162,15
Makanan Jadi	158,94	159,72	159,92	160,20	161,71	163,76	164,21	164,65	165,55	167,78	167,98	167,99
Minuman yang Tidak Beralkohol	135,58	135,42	135,59	135,92	136,55	137,53	137,83	137,97	138,45	139,67	140,37	140,85
Tembakau dan Minuman Beralkohol	157,37	159,51	159,78	161,48	162,18	164,17	164,35	165,28	166,27	166,37	168,16	168,75
PERUMAHAN, AIR, LISTRIK, GAS & BAHAN BAKAR	133,30	134,04	134,47	135,14	135,21	135,31	135,32	135,50	135,54	135,74	136,09	136,32
Biaya Tempat Tinggal	123,97	125,05	125,58	126,88	126,71	126,68	126,68	126,79	126,80	126,80	127,14	127,25
Bahan Bakar, Penerangan dan Air	154,04	154,36	154,54	154,04	154,05	154,05	154,09	154,10	154,12	154,65	154,76	155,20
Perlengkapan Rumahtangga	131,16	131,66	131,75	132,13	133,00	133,62	133,68	134,75	134,80	135,05	135,80	135,78
Penyelenggaraan Rumahtangga	134,95	135,36	136,11	136,68	137,01	137,23	137,15	137,11	137,27	137,64	138,02	138,57
SANDANG	129,55	129,91	130,31	130,82	131,09	132,96	133,54	135,14	136,46	136,77	136,96	136,84
Sandang Laki-laki	128,35	129,02	129,19	129,34	129,57	131,23	131,23	131,75	131,64	131,65	131,68	132,15

Kelompok dan Sub Kelompok	Jan	Feb	Mar	Apr	Mei	Jun	Jul	Agus	Sep	Okt	Nov	Des
Sandang Wanita	125,16	125,02	125,03	125,49	125,94	126,98	127,14	127,25	127,62	127,75	127,91	127,57
Sandang Anak-anak	121,47	121,66	121,86	121,97	122,31	127,04	127,04	127,55	127,96	128,20	127,89	127,89
Barang Pribadi dan Sandang Lain	134,55	135,06	135,78	136,58	136,77	138,18	139,38	142,41	145,04	145,57	145,99	145,70
KESEHATAN	127,08	127,75	127,92	127,97	128,24	128,73	128,61	129,07	129,86	130,79	131,30	132,08
Jasa Kesehatan	113,52	113,52	113,52	113,52	113,79	113,79	113,79	113,79	114,77	114,85	115,82	117,31
Obat-obatan	122,27	122,23	122,47	122,52	122,63	122,89	123,27	123,55	124,06	126,99	127,31	128,27
Jasa Perawatan Jasmanai	139,57	139,57	140,36	140,36	140,36	140,36	140,36	140,36	140,75	140,75	140,75	140,75
Perawatan Jasmani & Kosmetika	140,36	142,22	142,38	142,50	142,91	144,12	143,62	144,74	145,56	146,66	146,91	147,06
PENDIDIKAN, REKREASI, DAN OLAHRAGA	113,10	113,24	113,24	113,25	113,42	113,40	114,76	114,78	114,78	114,90	115,00	114,82
Jasa Pendidikan	120,49	120,49	120,49	120,49	120,54	120,54	123,60	123,60	123,60	123,60	123,60	123,60
Kursus-kursus/Pelatihan	105,65	106,04	106,04	106,04	106,75	106,75	106,75	106,75	106,75	106,75	106,75	106,75
Perlengkapan/Peralatan Pendidikan	108,79	109,27	109,30	109,41	109,74	109,56	109,57	109,64	109,64	109,90	109,97	110,03
Rekreasi	106,64	106,82	106,82	106,82	106,97	106,97	106,97	107,00	107,00	107,26	107,49	106,98
Olahraga	110,35	110,35	110,35	110,35	110,93	110,93	110,95	110,95	110,95	110,95	110,95	110,95
TRANSPOR, KOMUNIKASI, DAN JASA KEUANGAN	126,95	127,34	127,42	127,62	128,03	127,42	127,07	126,44	126,44	126,35	126,34	126,76
Transpor	141,97	142,70	142,86	143,23	143,92	142,76	142,06	140,81	140,80	140,64	140,61	141,41
Komunikasi Dan Pengiriman	104,42	104,42	104,43	104,43	104,60	104,60	104,60	104,60	104,60	104,60	104,60	104,60
Sarana dan Penunjang Transpor	134,59	134,62	134,65	134,65	134,49	134,48	134,65	134,86	134,96	134,96	134,97	135,02
Jasa Keuangan	120,86	120,86	120,86	120,86	120,86	120,86	120,86	120,86	120,86	120,86	120,86	120,86

Tabel 9. Indeks Harga Konsumen Bulanan Menurut Kelompok dan Sub Kelompok, DKI Jakarta Tahun 2020 (2012=100)

Kelompok dan Sub Kelompok	Jan	Feb	Mar	Apr	Mei	Jun	Jul	Agus	Sep	Okt	Nov	Des
UMUM	104,56	104,84	105,19	105,49	105,47	105,53	105,48	105,37	105,39	105,40	105,68	105,96
MAKANAN, MINUMAN, DAN TEMBAKAU	107,31	108,58	109,60	110,64	109,82	110,39	109,58	108,93	108,48	108,35	109,24	110,41
Makanan	106,45	108,02	109,09	110,13	108,98	109,69	108,32	107,25	106,66	106,49	107,62	108,97
Minuman yang Tidak Beralkohol	110,72	109,60	109,62	110,04	109,96	109,94	110,17	110,07	109,87	109,98	109,91	109,86
Rokok dan Tembakau	110,59	112,01	113,70	115,51	116,57	116,57	119,31	121,47	121,84	121,84	121,84	122,79
PAKAIAN DAN ALAS KAKI	104,96	105,29	105,32	105,35	105,43	105,38	105,57	105,58	105,62	105,76	105,86	105,75
Pakaian	105,44	105,79	105,83	105,86	105,96	105,90	106,14	106,14	106,18	106,36	106,41	106,28
Alas Kaki	103,12	103,37	103,37	103,37	103,37	103,37	103,37	103,42	103,48	103,48	103,73	103,73
PERUMAHAN, AIR, LISTRIK, GAS DAN BAHAN BAKAR RUMAH TANGGA	103,18	103,27	103,27	103,29	103,31	103,33	103,32	103,32	103,32	103,28	103,17	103,20
Sewa dan Kontrak Rumah	105,56	105,72	105,72	105,72	105,72	105,72	105,72	105,72	105,72	105,72	105,72	105,72
Pemeliharaan, Perbaikan, dan Keamanan Tempat Tinggal/Perumahan	100,18	100,18	100,18	100,18	100,23	100,09	100,09	100,09	100,09	100,09	100,09	100,09
Penyediaan Air Dan Layanan Perumahan Lainnya	100,18	100,18	100,18	100,18	100,18	100,18	100,18	100,18	100,18	100,18	100,18	100,18
Listrik dan Bahan Bakar Rumah Tangga	100,56	100,56	100,56	100,66	100,71	100,84	100,83	100,80	100,80	100,63	100,22	100,33
PERLENGKAPAN, PERALATAN DAN PEMELIHARAAN RUTIN RUMAH TANGGA	104,80	104,81	105,25	105,43	105,74	105,48	105,53	105,52	105,58	105,63	105,65	105,63
Furnitur, Perlengkapan dan Karpet	98,07	98,90	98,90	98,90	98,90	96,83	96,41	96,41	96,41	96,41	95,99	95,99
Tekstil Rumah Tangga	109,85	110,19	110,19	110,20	110,86	110,86	110,55	111,22	111,95	112,18	112,66	112,66
Peralatan Rumah Tangga	104,69	104,68	104,74	104,49	106,28	106,29	106,69	106,77	106,77	106,95	107,10	107,02
Barang Pecah Belah dan Peralatan Makan Minum	121,58	116,87	116,63	116,63	118,32	118,83	119,67	118,98	119,40	118,63	119,40	119,40
Peralatan dan Perlengkapan Perumahan dan Kebun	109,23	108,60	108,45	108,69	109,08	109,03	110,01	110,92	111,08	111,47	111,47	111,51

Kelompok dan Sub Kelompok	Jan	Feb	Mar	Apr	Mei	Jun	Jul	Agus	Sep	Okt	Nov	Des
Barang dan Layanan untuk Pemeliharaan Rumah Tangga Rutin	103,98	104,23	104,89	105,18	105,15	104,98	104,96	104,90	104,91	104,98	104,94	104,92
KESEHATAN	106,92	107,12	107,22	107,32	107,79	107,96	108,51	108,51	108,85	108,75	108,80	109,31
Obat-obatan dan Produk Kesehatan	107,39	107,88	108,11	108,34	109,47	109,87	111,19	111,19	111,99	111,75	111,86	113,09
Jasa Rawat Jalan	116,46	116,46	116,46	116,46	116,46	116,46	116,46	116,46	116,46	116,46	116,46	116,46
Jasa Rawat Inap	100,00	100,00	100,00	100,00	100,00	100,00	100,00	100,00	100,00	100,00	100,00	100,00
Jasa Kesehatan Lainnya	101,25	101,25	101,25	101,25	101,25	101,25	101,25	101,25	101,25	101,25	101,25	101,25
TRANSPORTASI	101,63	101,24	101,24	101,24	101,84	101,53	101,60	100,80	100,21	100,31	100,90	101,19
Pembelian Kendaraan	100,17	100,17	100,17	100,17	100,30	100,27	100,37	100,37	100,37	100,37	100,37	100,37
Pengoperasian Peralatan Transportasi Pribadi	100,43	100,02	100,02	100,02	100,02	100,02	100,02	100,02	100,02	100,02	100,09	100,09
Jasa Angkutan Penumpang	105,98	105,27	105,27	105,27	107,86	106,49	106,71	103,04	100,35	100,78	103,34	104,66
Jasa Pengiriman Barang	109,89	109,89	109,89	109,89	109,89	109,89	109,89	109,89	109,89	109,89	109,89	109,89
INFORMASI, KOMUNIKASI, DAN JASA KEUANGAN	101,56	101,56	101,41	101,41	101,41	101,41	101,49	101,49	101,49	101,49	101,44	101,44
Peralatan Informasi dan Komunikasi	105,08	105,08	104,22	104,22	104,22	104,22	104,69	104,69	104,69	104,69	104,43	104,43
Layanan Informasi dan Komunikasi	100,92	100,92	100,92	100,92	100,92	100,92	100,92	100,92	100,92	100,92	100,92	100,92
Asuransi	100,00	100,00	100,00	100,00	100,00	100,00	100,00	100,00	100,00	100,00	100,00	100,00
Jasa Keuangan	100,00	100,00	100,00	100,00	100,00	100,00	100,00	100,00	100,00	100,00	100,00	100,00
REKREASI, OLAHRAGA, DAN BUDAYA	101,79	101,47	101,61	101,70	101,81	101,83	101,77	101,48	101,56	101,47	101,47	101,45
Barang Rekreasi Tahan Lama	100,00	100,00	100,00	100,00	100,00	100,00	100,00	100,00	100,00	100,00	100,00	100,00
Barang Rekreasi Lainnya dan Olahraga	100,00	100,00	100,00	100,00	100,00	100,00	100,00	100,00	100,00	100,00	100,00	100,00
Layanan Rekreasi dan Olahraga	100,61	100,61	100,61	100,61	100,61	100,61	100,61	100,61	100,61	100,61	100,61	100,61
Layanan Kebudayaan	101,05	101,05	101,05	101,05	101,05	101,05	101,05	101,05	101,05	101,05	101,05	101,05
Koran, Buku, dan Perlengkapan Sekolah	104,57	103,54	103,99	104,27	104,63	104,69	104,53	103,57	103,85	103,53	103,55	103,49
PENDIDIKAN	103,45	103,45	103,45	103,45	103,45	103,45	103,45	103,45	105,39	105,39	105,84	105,84
Pendidikan Dasar dan Anak Usia Dini	102,48	102,48	102,48	102,48	102,48	102,48	102,48	102,48	102,48	102,48	102,48	102,48

Kelompok dan Sub Kelompok	Jan	Feb	Mar	Apr	Mei	Jun	Jul	Agus	Sep	Okt	Nov	Des
Pendidikan Tinggi	100,00	100,00	100,00	100,00	100,00	100,00	100,00	100,00	105,62	105,62	105,62	105,62
Pendidikan Lainnya	102,54	102,54	102,54	102,54	102,54	102,54	102,54	102,54	102,54	102,54	106,71	106,71
PENYEDIAAN MAKANAN DAN MINUMAN/ RESTORAN	106,36	106,50	107,31	107,56	107,58	107,60	107,60	107,60	107,66	107,96	108,10	108,15
Jasa Pelayanan Makanan dan Minuman	106,36	106,50	107,31	107,56	107,58	107,60	107,60	107,60	107,66	107,96	108,10	108,15
PERAWATAN PRIBADI DAN JASA LAINNYA	106,48	106,67	107,18	107,67	108,13	108,03	109,11	111,06	111,68	111,70	111,71	111,54
Perawatan Pribadi	105,18	105,37	105,46	105,79	105,92	105,92	105,98	106,02	106,23	106,16	106,46	106,59
Perawatan Pribadi Lainnya	108,89	109,08	110,53	111,37	112,57	112,26	115,56	121,69	123,21	123,43	122,83	122,00
Perlindungan Sosial	100,00	100,00	100,00	100,00	100,00	100,00	100,00	100,00	100,00	100,00	100,00	100,00
Jasa Lainnya	112,31	112,31	112,31	112,31	112,31	112,31	112,31	112,31	112,31	112,31	112,31	112,31

Tabel 10. Indeks Harga Konsumen Bulanan Menurut Kelompok dan Sub Kelompok, DKI Jakarta Tahun 2021 (2018=100)

Kelompok dan Sub Kelompok	Jan	Feb	Mar	Apr	Mei	Jun	Jul	Agus	Sep	Okt	Nov	Des
UMUM	106,11	106,30	106,36	106,45	106,89	106,6	106,56	106,65	106,59	106,67	107,10	107,58
MAKANAN, MINUMAN, DAN TEMBAKAU	111,13	111,50	112,01	112,08	113,04	111,74	111,54	111,34	110,58	110,39	111,64	113,39
Makanan	109,74	110,19	110,79	110,73	111,82	110,03	109,77	109,38	108,31	107,97	109,48	111,65
Minuman yang Tidak Beralkohol	109,94	110,10	109,93	110,70	110,86	111,7	111,79	112,37	112,42	113,08	112,78	112,99
Rokok dan Tembakau	123,87	123,87	124,36	124,79	125,52	125,83	125,83	126,27	127,24	127,32	128,14	128,15
PAKAIAN DAN ALAS KAKI	105,95	105,93	105,83	106,16	106,88	106,41	106,47	106,17	106,98	107,31	107,43	107,95
Pakaian	106,52	106,50	106,56	106,98	107,70	107,18	107,25	106,79	107,81	108,16	108,31	108,91
Alas Kaki	103,73	103,75	103,00	103,04	103,73	103,45	103,45	103,80	103,80	104,04	104,05	104,27
PERUMAHAN, AIR, LISTRIK, GAS DAN BAHAN BAKAR RUMAH TANGGA	103,21	103,20	103,20	103,26	103,23	103,22	103,22	103,19	103,19	103,19	103,45	103,46
Sewa dan Kontrak Rumah	105,72	105,72	105,72	105,72	105,72	105,72	105,72	105,72	105,72	105,72	106,17	106,17
Pemeliharaan, Perbaikan, dan Keamanan Tempat Tinggal/Perumahan	100,09	100,09	100,09	100,09	100,09	99,98	100,00	100,00	100,03	100,03	100,03	100,03
Penyediaan Air Dan Layanan Perumahan Lainnya	100,18	100,18	100,18	100,18	100,18	100,18	100,18	100,18	100,18	100,18	100,18	100,18
Listrik dan Bahan Bakar Rumah Tangga	100,35	100,33	100,33	100,58	100,45	100,43	100,43	100,31	100,31	100,31	100,37	100,41
PERLENGKAPAN, PERALATAN DAN PEMELIHARAAN RUTIN RUMAH TANGGA	105,65	106,19	106,08	106,20	106,77	106,89	106,99	107,24	107,42	107,68	108,04	108,23
Furnitur, Perlengkapan dan Karpet	95,99	95,99	95,99	95,53	97,12	97,12	97,12	97,12	97,12	97,12	97,12	97,12
Tekstil Rumah Tangga	112,05	111,92	112,40	112,16	115,37	116,2	116,20	116,84	116,78	116,78	116,80	117,45
Peralatan Rumah Tangga	107,01	106,98	106,98	107,23	107,05	107,05	107,21	107,29	107,62	108,61	108,74	108,61
Barang Pecah Belah dan Peralatan Makan Minum	119,40	119,40	119,40	119,40	123,67	122,77	122,77	125,66	129,20	132,22	132,58	134,18
Peralatan dan Perlengkapan Perumahan dan Kebun	113,19	113,63	114,49	113,55	113,73	113,76	114,57	114,97	117,42	118,88	119,14	119,19

Kelompok dan Sub Kelompok	Jan	Feb	Mar	Apr	Mei	Jun	Jul	Agus	Sep	Okt	Nov	Des
Barang dan Layanan untuk Pemeliharaan Rumah Tangga Rutin	104,93	105,72	105,49	105,74	105,89	106,08	106,16	106,26	106,13	106,07	106,54	106,70
KESEHATAN	109,35	109,53	109,52	109,87	109,93	109,54	109,63	110,25	110,32	110,38	110,15	110,19
Obat-obatan dan Produk Kesehatan	113,18	113,60	113,58	113,91	114,06	113,13	113,33	114,83	114,99	115,12	114,58	114,69
Jasa Rawat Jalan	116,46	116,46	116,46	116,46	116,46	116,46	116,46	116,46	116,46	116,46	116,46	116,46
Jasa Rawat Inap	100,00	100,00	100,00	100,00	100,00	100	100,00	100,00	100,00	100,00	100,00	100,00
Jasa Kesehatan Lainnya	101,25	101,25	101,25	104,06	104,06	104,06	104,06	104,06	104,06	104,06	104,06	104,06
TRANSPORTASI	100,92	101,36	101,31	101,03	101,37	101,18	101,15	101,24	101,19	101,64	102,12	102,57
Pembelian Kendaraan	100,37	100,37	100,37	100,44	100,44	100,44	100,44	100,44	100,44	100,44	100,42	100,42
Pengoperasian Peralatan Transportasi Pribadi	100,29	100,48	100,48	100,48	100,48	100,48	100,48	100,48	100,61	100,75	100,75	100,84
Jasa Angkutan Penumpang	102,91	104,42	104,20	102,83	104,39	103,51	103,37	103,79	103,21	104,96	107,14	108,96
Jasa Pengiriman Barang	109,89	109,89	109,89	109,89	109,89	109,89	109,89	109,89	109,89	109,89	109,89	109,89
INFORMASI, KOMUNIKASI, DAN JASA KEUANGAN	101,42	101,42	101,42	101,43	101,43	101,43	101,43	101,45	101,42	101,52	101,55	101,48
Peralatan Informasi dan Komunikasi	104,32	104,32	104,32	104,36	104,36	104,33	104,33	104,33	104,21	104,75	104,88	104,88
Layanan Informasi dan Komunikasi	100,92	100,92	100,92	100,92	100,92	100,92	100,92	100,95	100,95	100,95	100,95	100,95
Asuransi	100,00	100,00	100,00	100,00	100,00	100	100,00	100,00	100,00	100,00	100,00	100,00
Jasa Keuangan	100,00	100,00	100,00	100,00	100,00	100	100,00	100,00	100,00	100,00	100,00	99,26
REKREASI, OLAHRAGA, DAN BUDAYA	101,45	101,57	101,56	102,16	102,30	102,51	102,51	102,34	102,32	102,34	102,58	102,60
Barang Rekreasi Tahan Lama	100,00	100,00	100,00	100,00	100,00	100	100,00	100,00	100,00	100,00	100,00	100,00
Barang Rekreasi Lainnya dan Olahraga	100,00	100,00	100,00	100,00	100,00	100	100,00	100,00	100,00	100,00	100,00	100,00
Layanan Rekreasi dan Olahraga	100,61	100,61	100,61	100,61	100,61	100,61	100,61	100,61	100,61	100,61	100,61	100,61
Layanan Kebudayaan	101,05	101,48	101,48	101,48	101,48	101,48	101,48	101,48	101,48	101,48	101,48	101,48
Koran, Buku, dan Perlengkapan Sekolah	103,47	103,73	103,70	105,63	106,07	106,76	106,76	106,20	106,14	106,23	106,99	107,06
PENDIDIKAN	105,84	105,84	105,84	106,01	106,01	106,01	106,01	107,44	107,44	107,44	107,44	107,44
Pendidikan Dasar dan Anak Usia Dini	102,48	102,48	102,48	102,48	102,48	102,48	102,48	103,14	103,14	103,14	103,14	103,14
Pendidikan Menengah	109,53	109,53	109,53	109,53	109,53	109,53	109,53	112,50	112,50	112,50	112,50	112,50

Kelompok dan Sub Kelompok	Jan	Feb	Mar	Apr	Mei	Jun	Jul	Agus	Sep	Okt	Nov	Des
Pendidikan Tinggi	105,62	105,62	105,62	105,62	105,62	105,62	105,62	106,97	106,97	106,97	106,97	106,97
Pendidikan Lainnya	106,71	106,71	106,71	108,30	108,30	108,3	108,30	108,30	108,30	108,30	108,30	108,30
PENYEDIAAN MAKANAN DAN MINUMAN/ RESTORAN	108,19	108,46	108,68	108,99	109,89	110,2	110,24	110,32	110,92	111,03	111,03	111,12
Jasa Pelayanan Makanan dan Minuman	108,19	108,46	108,68	108,99	109,89	110,2	110,24	110,32	110,92	111,03	111,03	111,12
PERAWATAN PRIBADI DAN JASA LAINNYA	111,82	111,62	110,99	111,10	111,69	111,78	111,61	111,86	111,85	111,90	112,23	112,35
Perawatan Pribadi	106,91	107,07	106,97	107,20	107,62	107,7	107,74	108,12	108,44	108,49	108,92	109,16
Perawatan Pribadi Lainnya	122,21	121,27	119,46	119,33	120,31	120,44	119,80	119,81	119,11	119,17	119,30	119,20
Perlindungan Sosial	100,00	100,00	100,00	100,00	100,00	100	100,00	100,00	100,00	100,00	100,00	100,00
Jasa Lainnya	112,31	112,31	112,31	112,31	112,31	112,31	112,31	112,31	112,31	112,31	112,31	112,31

Tabel 11. Inflasi/Deflasi Bulanan dan Tahunan Menurut Kelompok dan Sub Kelompok, Nasional Tahun 2017 (2012=100)

Kelompok dan Sub Kelompok	Jan	Feb	Mar	Apr	Mei	Jun	Jul	Agus	Sep	Okt	Nov	Des	Jan-Des
UMUM	0,97	0,23	-0,02	0,09	0,39	0,69	0,22	-0,07	0,13	0,01	0,20	0,71	3,61
BAHAN MAKANAN	0,66	-0,31	-0,66	-1,13	0,86	0,69	0,21	-0,67	-0,53	-0,45	0,37	2,26	1,26
Padi-padian, Umbi-umbian dan Hasilnya	0,20	0,04	-0,44	-0,42	0,16	0,32	-0,24	0,08	0,88	0,91	0,52	1,63	3,68
Daging dan Hasil-hasilnya	1,79	-3,26	-0,16	0,38	2,16	2,11	-0,86	0,35	-1,33	-1,80	0,14	3,41	2,77
Ikan Segar	2,05	0,42	-0,64	-0,43	-0,08	1,53	1,27	-0,43	0,04	-0,47	0,24	2,37	5,97
Ikan Diawetkan	1,32	1,14	0,62	0,21	0,10	1,94	0,73	0,38	0,07	-0,29	0,25	0,95	7,67
Telur, Susu dan Hasil-hasilnya	0,08	-1,36	-0,75	-0,16	2,52	-0,15	0,92	0,67	-0,76	-0,54	0,61	3,70	4,78
Sayur-sayuran	0,40	0,55	-0,11	0,07	0,60	3,56	1,32	-3,16	-2,32	-0,96	-0,51	3,65	2,91
Kacang - kacang	-0,24	0,22	-0,22	0,13	0,05	0,70	0,06	0,02	0,36	0,69	0,05	-0,22	1,60
Buah - buahan	1,67	-0,99	0,37	0,60	-0,30	1,27	1,94	0,93	-0,39	-1,17	-1,47	0,48	2,92
Bumbu - bumbu	-0,72	0,98	-3,68	-8,83	1,89	-4,23	-3,04	-4,77	-2,91	-1,11	3,57	2,91	-18,82
Lemak dan Minyak	0,63	1,62	0,93	-0,99	0,64	0,98	0,52	-1,22	0,01	-0,01	-0,40	0,23	2,94
Bahan Makanan Lainnya	-0,10	0,55	0,57	0,48	1,24	1,21	0,12	0,07	0,36	0,17	-0,06	-0,16	4,52
MAKANAN JADI, MINUMAN, ROKOK & TEMBAKAU	0,47	0,39	0,31	0,12	0,38	0,39	0,57	0,26	0,34	0,28	0,22	0,30	4,10
Makanan Jadi	0,33	0,37	0,28	0,22	0,38	0,43	0,51	0,19	0,35	0,38	0,17	0,25	3,94
Minuman yang Tidak Beralkohol	0,31	0,18	0,10	-0,63	0,03	0,15	0,83	0,01	-0,06	-0,06	-0,03	0,10	0,93
Tembakau dan Minuman Beralkohol	0,97	0,63	0,54	0,43	0,63	0,49	0,55	0,66	0,67	0,30	0,67	0,62	7,39
PERUMAHAN, AIR, LISTRIK, GAS & BAHAN BAKAR	1,09	0,75	0,30	0,93	0,35	0,75	0,06	0,10	0,21	0,18	0,13	0,17	5,14
Biaya Tempat Tinggal	0,43	0,25	0,12	0,12	0,12	-0,01	0,03	0,09	0,17	0,12	0,12	0,04	1,62
Bahan Bakar, Penerangan dan Air	3,42	2,02	0,79	3,30	1,00	2,94	0,06	0,04	0,08	0,21	0,09	0,43	15,26
Perlengkapan Rumah tangga	0,31	0,14	0,13	0,17	0,13	-0,19	0,14	0,05	0,29	0,28	0,21	0,21	1,88
Penyelenggaraan Rumah tangga	0,34	0,72	0,30	0,00	0,24	0,18	0,20	0,38	0,52	0,32	0,24	0,16	3,65
SANDANG	0,33	0,52	0,18	0,49	0,23	0,78	0,06	0,32	0,52	0,18	0,12	0,13	3,92
Sandang Laki-laki	0,32	0,21	0,12	0,14	0,37	0,54	0,26	0,08	0,16	0,33	0,23	0,20	3,00

Kelompok dan Sub Kelompok	Jan	Feb	Mar	Apr	Mei	Jun	Jul	Agus	Sep	Okt	Nov	Des	Jan-Des
Sandang Wanita	0,21	0,15	0,21	0,12	0,57	0,97	0,17	0,09	0,20	0,08	0,09	0,19	3,07
Sandang Anak-anak	0,18	0,11	0,18	0,27	0,31	0,65	0,43	0,30	0,27	0,05	0,03	0,03	2,86
Barang Pribadi dan Sandang Lain	0,44	1,27	0,29	1,20	-0,20	0,93	-0,39	0,74	1,30	0,21	0,11	0,10	6,14
KESEHATAN	0,50	0,26	0,21	0,08	0,37	0,34	0,15	0,20	0,16	0,21	0,27	0,18	2,99
Jasa Kesehatan	0,63	0,15	0,17	0,11	0,68	0,44	0,15	0,09	0,08	0,06	0,08	0,08	2,76
Obat-obatan	0,40	0,18	0,02	-0,05	0,15	0,12	0,28	0,17	0,17	0,61	0,37	0,30	2,74
Jasa Perawatan Jasmani	0,64	0,25	0,33	0,22	0,38	0,78	0,32	0,47	0,18	0,29	0,15	0,12	4,20
Perawatan Jasmani dan Kosmetika	0,41	0,41	0,29	0,11	0,19	0,32	0,07	0,26	0,22	0,20	0,42	0,24	3,19
PENDIDIKAN, REKREASI, DAN OLAHRAGA	0,12	0,08	0,08	0,03	0,03	0,07	0,62	0,89	1,03	0,16	0,10	0,07	3,33
Pendidikan	0,02	0,02	0,01	0,00	0,01	0,00	0,73	1,30	1,48	0,17	0,00	0,00	3,78
Kursus-kursus/Pelatihan	0,46	0,21	0,51	0,02	0,03	0,62	1,49	1,03	0,35	0,23	0,81	0,75	6,71
Perlengkapan/Peralatan Pendidikan	0,30	0,20	0,25	0,13	0,06	0,28	0,73	0,33	0,23	0,18	0,04	0,19	2,95
Rekreasi	0,17	0,10	0,06	0,07	0,10	-0,01	0,10	0,38	0,46	0,15	0,26	0,02	1,87
Olahraga	0,25	0,19	0,06	0,16	0,23	0,14	0,18	0,52	0,05	0,07	0,03	0,21	2,11
TRANSPOR, KOMUNIKASI, DAN JASA KEUANGAN	2,35	0,15	-0,13	0,27	0,23	1,27	-0,08	-0,60	0,02	-0,13	0,09	0,75	4,23
Transpor	0,42	-0,17	0,09	0,28	0,48	1,89	-0,06	-0,97	-0,01	-0,22	0,11	1,17	3,03
Komunikasi Dan Pengiriman	3,38	1,10	-0,91	0,26	-0,39	0,08	-0,03	0,17	-0,03	-0,04	-0,04	-0,15	3,39
Sarana dan Penunjang Transpor		0,20	0,18	0,13	0,07	0,24	0,06	0,12	0,47	0,18	0,20	0,25	18,54
Jasa Keuangan	0,00	0,00	0,00	0,00	0,00	0,00	0,01	0,18	0,01	0,00	0,00	0,02	0,21

Tabel 12. Inflasi/Deflasi Bulanan dan Tahunan Menurut Kelompok dan Sub Kelompok, Nasional Tahun 2018 (2012=100)

Kelompok dan Sub Kelompok	Jan	Feb	Mar	Apr	Mei	Jun	Jul	Agus	Sep	Okt	Nov	Des	Jan-Des
UMUM	0,62	0,17	0,20	0,10	0,21	0,59	0,28	-0,05	-0,18	0,28	0,27	0,62	3,13
BAHAN MAKANAN	2,34	0,13	0,14	-0,26	0,21	0,88	0,86	-1,10	-1,62	0,15	0,24	1,45	3,41
Padi-padian, Umbi-umbian dan Hasilnya	5,51	1,13	-2,04	-1,79	-0,97	-0,36	0,04	0,02	0,28	0,23	0,65	0,74	3,30
Daging dan Hasil-hasilnya	2,84	-1,84	-0,17	1,23	3,19	2,57	2,60	-0,98	-4,90	-0,34	-0,37	2,85	6,55
Ikan Segar	1,57	1,11	-0,82	-0,83	0,66	2,77	-0,09	-0,20	-0,60	0,22	0,38	0,87	5,09
Ikan Diawetkan	0,57	1,11	0,91	-0,33	0,07	1,12	0,27	0,33	-0,11	-0,13	0,25	0,97	5,14
Telur, Susu dan Hasil-hasilnya	-0,05	-1,56	-0,53	0,52	2,92	-1,20	3,64	-2,35	-1,28	-1,38	0,65	3,97	3,14
Sayur-sayuran	1,33	-2,24	0,49	-0,87	0,55	2,86	3,25	-1,23	-2,64	-0,16	0,86	1,42	3,47
Kacang - kacang	0,36	0,09	-0,93	0,12	0,10	0,36	-0,31	-0,27	0,53	0,28	0,05	0,16	0,53
Buah - buahan	1,38	0,78	-0,45	-0,08	1,37	0,97	1,07	-0,23	-0,05	-0,10	-0,55	0,87	5,08
Bumbu - bumbu	3,08	3,19	7,74	1,27	-5,41	-0,05	-2,35	-4,67	-5,00	2,68	0,47	1,45	1,57
Lemak dan Minyak	-0,17	-0,36	0,10	-0,03	-0,33	0,65	-0,09	-0,42	-0,63	-0,30	-0,46	-0,20	-2,22
Bahan Makanan Lainnya	0,39	0,47	0,83	1,14	1,09	1,51	0,02	-0,06	-0,02	0,20	0,13	0,45	6,31
MAKANAN JADI, MINUMAN, ROKOK & TEMBAKAU	0,43	0,43	0,26	0,24	0,31	0,40	0,45	0,35	0,29	0,27	0,20	0,22	3,91
Makanan Jadi	0,45	0,38	0,18	0,17	0,26	0,39	0,43	0,35	0,28	0,23	0,16	0,12	3,43
Minuman yang Tidak Beralkohol	0,04	0,50	0,35	0,17	0,26	0,06	0,20	0,08	0,13	0,13	0,03	0,48	2,45
Tembakau dan Minuman Beralkohol	0,70	0,49	0,35	0,44	0,50	0,69	0,67	0,62	0,44	0,47	0,45	0,26	6,26
PERUMAHAN, AIR, LISTRIK, GAS & BAHAN BAKAR	0,23	0,22	0,06	0,16	0,19	0,13	0,16	0,25	0,21	0,42	0,25	0,13	2,43
Biaya Tempat Tinggal	0,23	0,24	0,07	0,27	0,10	0,17	0,14	0,27	0,20	0,63	0,36	0,12	2,84
Bahan Bakar, Penerangan dan Air	0,01	0,03	-0,07	0,00	0,09	0,00	0,03	0,04	0,06	0,06	0,04	0,11	0,38
Perlengkapan Rumah tangga	0,29	0,31	0,09	0,08	0,86	0,31	0,34	0,50	0,45	0,39	0,15	0,18	4,03
Penyelenggaraan Rumah tangga	0,61	0,31	0,38	0,12	0,29	0,17	0,44	0,32	0,37	0,28	0,21	0,20	3,77
SANDANG	0,50	0,35	0,36	0,29	0,33	0,36	0,29	-0,07	0,27	0,54	0,23	0,08	3,59
Sandang Laki-laki	0,18	0,20	0,31	0,17	0,28	0,51	0,28	0,08	0,20	0,50	0,28	0,21	3,25

Kelompok dan Sub Kelompok	Jan	Feb	Mar	Apr	Mei	Jun	Jul	Agus	Sep	Okt	Nov	Des	Jan-Des
Sandang Wanita	0,02	0,03	0,27	0,10	0,68	0,50	0,43	0,19	0,12	0,42	0,07	0,17	3,04
Sandang Anak-anak	0,42	0,05	0,27	0,10	0,21	0,76	0,54	0,37	0,25	0,34	0,10	0,12	3,58
Barang Pribadi dan Sandang Lain	1,25	0,95	0,52	0,60	0,25	-0,13	-0,03	-0,65	0,45	0,84	0,37	-0,20	4,27
KESEHATAN	0,28	0,26	0,37	0,22	0,21	0,27	0,27	0,20	0,41	0,06	0,36	0,20	3,14
Jasa Kesehatan	0,16	0,25	0,29	0,05	0,06	0,10	0,08	0,09	0,45	0,08	0,16	0,02	1,81
Obat-obatan	0,18	0,54	0,13	0,51	0,25	0,29	0,63	0,19	0,28	0,19	0,28	0,24	3,77
Jasa Perawatan Jasmani	0,59	0,54	0,82	0,16	0,24	1,01	0,14	0,06	0,27	0,33	0,04	0,49	4,79
Perawatan Jasmani dan Kosmetika	0,36	0,08	0,42	0,29	0,32	0,34	0,34	0,31	0,40	-0,07	0,64	0,30	3,79
PENDIDIKAN, REKREASI, DAN OLAHRAGA	0,16	0,07	0,07	0,04	0,09	0,07	0,83	1,03	0,54	0,09	0,05	0,10	3,15
Pendidikan	0,04	0,01	0,00	0,00	0,00	0,02	1,29	1,59	0,71	0,07	0,01	0,01	3,79
Kursus-kursus/Pelatihan	0,40	0,08	0,07	0,01	0,45	0,00	0,69	0,75	0,47	0,27	0,15	0,28	3,67
Perlengkapan/Peralatan Pendidikan	0,31	0,37	0,17	0,03	0,29	0,28	0,56	0,45	0,40	0,21	0,14	0,14	3,40
Rekreasi	0,29	-0,01	0,20	0,18	0,04	0,10	0,30	0,05	0,23	0,02	0,04	0,20	1,65
Olahraga	0,15	0,49	0,09	0,11	0,95	0,09	0,21	0,20	0,37	0,29	0,09	0,07	3,15
TRANSPOR, KOMUNIKASI, DAN JASA KEUANGAN	-0,28	0,02	0,28	0,19	0,18	1,50	-0,65	-0,15	-0,05	0,26	0,56	1,28	3,16
Transpor	-0,51	-0,01	0,38	0,28	0,29	2,25	-1,42	-0,25	-0,13	0,33	0,72	1,93	3,87
Komunikasi Dan Pengiriman	-0,03	-0,05	-0,04	-0,02	-0,05	-0,03	1,13	-0,02	-0,05	0,00	0,30	0,00	1,16
Sarana dan Penunjang Transpor	0,59	0,36	0,47	0,09	0,09	0,14	0,29	0,41	0,32	0,35	0,08	0,11	3,36
Jasa Keuangan	0,00	0,00	0,00	0,00	0,00	0,00	0,00	0,04	0,00	0,00	0,00	0,00	0,04

Tabel 13. Inflasi/Deflasi Bulanan dan Tahunan Menurut Kelompok dan Sub Kelompok, Nasional Tahun 2019 (2012=100)

Kelompok dan Sub Kelompok	Jan	Feb	Mar	Apr	Mei	Jun	Jul	Agus	Sep	Okt	Nov	Des	Jan-Des
UMUM	0,32	-0,08	0,11	0,44	0,68	0,55	0,31	0,12	-0,27	0,02	0,14	0,34	2,72
BAHAN MAKANAN	2,34	0,13	0,14	-0,26	0,21	0,88	0,86	-1,10	-1,62	0,15	0,24	1,45	3,41
Padi-padian, Umbi-umbian dan Hasilnya	5,51	1,13	-2,04	-1,79	-0,97	-0,36	0,04	0,02	0,28	0,23	0,65	0,74	3,30
Daging dan Hasil-hasilnya	2,84	-1,84	-0,17	1,23	3,19	2,57	2,60	-0,98	-4,90	-0,34	-0,37	2,85	6,55
Ikan Segar	1,57	1,11	-0,82	-0,83	0,66	2,77	-0,09	-0,20	-0,60	0,22	0,38	0,87	5,09
Ikan Diawetkan	0,57	1,11	0,91	-0,33	0,07	1,12	0,27	0,33	-0,11	-0,13	0,25	0,97	5,14
Telur, Susu dan Hasil-hasilnya	-0,05	-1,56	-0,53	0,52	2,92	-1,20	3,64	-2,35	-1,28	-1,38	0,65	3,97	3,14
Sayur-sayuran	1,33	-2,24	0,49	-0,87	0,55	2,86	3,25	-1,23	-2,64	-0,16	0,86	1,42	3,47
Kacang - kacang	0,36	0,09	-0,93	0,12	0,10	0,36	-0,31	-0,27	0,53	0,28	0,05	0,16	0,53
Buah - buahan	1,38	0,78	-0,45	-0,08	1,37	0,97	1,07	-0,23	-0,05	-0,10	-0,55	0,87	5,08
Bumbu - bumbu	3,08	3,19	7,74	1,27	-5,41	-0,05	-2,35	-4,67	-5,00	2,68	0,47	1,45	1,57
Lemak dan Minyak	-0,17	-0,36	0,10	-0,03	-0,33	0,65	-0,09	-0,42	-0,63	-0,30	-0,46	-0,20	-2,22
Bahan Makanan Lainnya	0,39	0,47	0,83	1,14	1,09	1,51	0,02	-0,06	-0,02	0,20	0,13	0,45	6,31
MAKANAN JADI, MINUMAN, ROKOK & TEMBAKAU	0,43	0,43	0,26	0,24	0,31	0,40	0,45	0,35	0,29	0,27	0,20	0,22	3,91
Makanan Jadi	0,45	0,38	0,18	0,17	0,26	0,39	0,43	0,35	0,28	0,23	0,16	0,12	3,43
Minuman yang Tidak Beralkohol	0,04	0,50	0,35	0,17	0,26	0,06	0,20	0,08	0,13	0,13	0,03	0,48	2,45
Tembakau dan Minuman Beralkohol	0,70	0,49	0,35	0,44	0,50	0,69	0,67	0,62	0,44	0,47	0,45	0,26	6,26
PERUMAHAN, AIR, LISTRIK, GAS & BAHAN BAKAR	0,23	0,22	0,06	0,16	0,19	0,13	0,16	0,25	0,21	0,42	0,25	0,13	2,43
Biaya Tempat Tinggal	0,23	0,24	0,07	0,27	0,10	0,17	0,14	0,27	0,20	0,63	0,36	0,12	2,84
Bahan Bakar, Penerangan dan Air	0,01	0,03	-0,07	0,00	0,09	0,00	0,03	0,04	0,06	0,06	0,04	0,11	0,38
Perlengkapan Rumah tangga	0,29	0,31	0,09	0,08	0,86	0,31	0,34	0,50	0,45	0,39	0,15	0,18	4,03
Penyelenggaraan Rumah tangga	0,61	0,31	0,38	0,12	0,29	0,17	0,44	0,32	0,37	0,28	0,21	0,20	3,77
SANDANG	0,50	0,35	0,36	0,29	0,33	0,36	0,29	-0,07	0,27	0,54	0,23	0,08	3,59
Sandang Laki-laki	0,18	0,20	0,31	0,17	0,28	0,51	0,28	0,08	0,20	0,50	0,28	0,21	3,25

Kelompok dan Sub Kelompok	Jan	Feb	Mar	Apr	Mei	Jun	Jul	Agus	Sep	Okt	Nov	Des	Jan-Des
Sandang Wanita	0,02	0,03	0,27	0,10	0,68	0,50	0,43	0,19	0,12	0,42	0,07	0,17	3,04
Sandang Anak-anak	0,42	0,05	0,27	0,10	0,21	0,76	0,54	0,37	0,25	0,34	0,10	0,12	3,58
Barang Pribadi dan Sandang Lain	1,25	0,95	0,52	0,60	0,25	-0,13	-0,03	-0,65	0,45	0,84	0,37	-0,20	4,27
KESEHATAN	0,28	0,26	0,37	0,22	0,21	0,27	0,27	0,20	0,41	0,06	0,36	0,20	3,14
Jasa Kesehatan	0,16	0,25	0,29	0,05	0,06	0,10	0,08	0,09	0,45	0,08	0,16	0,02	1,81
Obat-obatan	0,18	0,54	0,13	0,51	0,25	0,29	0,63	0,19	0,28	0,19	0,28	0,24	3,77
Jasa Perawatan Jasmani	0,59	0,54	0,82	0,16	0,24	1,01	0,14	0,06	0,27	0,33	0,04	0,49	4,79
Perawatan Jasmani dan Kosmetika	0,36	0,08	0,42	0,29	0,32	0,34	0,34	0,31	0,40	-0,07	0,64	0,30	3,79
PENDIDIKAN, REKREASI, DAN OLAHRAGA	0,16	0,07	0,07	0,04	0,09	0,07	0,83	1,03	0,54	0,09	0,05	0,10	3,15
Pendidikan	0,04	0,01	0,00	0,00	0,00	0,02	1,29	1,59	0,71	0,07	0,01	0,01	3,79
Kursus-kursus/Pelatihan	0,40	0,08	0,07	0,01	0,45	0,00	0,69	0,75	0,47	0,27	0,15	0,28	3,67
Perlengkapan/Peralatan Pendidikan	0,31	0,37	0,17	0,03	0,29	0,28	0,56	0,45	0,40	0,21	0,14	0,14	3,40
Rekreasi	0,29	-0,01	0,20	0,18	0,04	0,10	0,30	0,05	0,23	0,02	0,04	0,20	1,65
Olahraga	0,15	0,49	0,09	0,11	0,95	0,09	0,21	0,20	0,37	0,29	0,09	0,07	3,15
TRANSPOR, KOMUNIKASI, DAN JASA KEUANGAN	-0,28	0,02	0,28	0,19	0,18	1,50	-0,65	-0,15	-0,05	0,26	0,56	1,28	3,16
Transpor	-0,51	-0,01	0,38	0,28	0,29	2,25	-1,42	-0,25	-0,13	0,33	0,72	1,93	3,87
Komunikasi Dan Pengiriman	-0,03	-0,05	-0,04	-0,02	-0,05	-0,03	1,13	-0,02	-0,05	0,00	0,30	0,00	1,16
Sarana dan Penunjang Transpor	0,59	0,36	0,47	0,09	0,09	0,14	0,29	0,41	0,32	0,35	0,08	0,11	3,36
Jasa Keuangan	0,00	0,00	0,00	0,00	0,00	0,00	0,00	0,04	0,00	0,00	0,00	0,00	0,04

Tabel 14. Inflasi/Deflasi Bulanan dan Tahunan Menurut Kelompok dan Sub Kelompok, Nasional Tahun 2020 (2012=100)

Kelompok dan Sub Kelompok	Jan	Feb	Mar	Apr	Mei	Jun	Jul	Agus	Sep	Okt	Nov	Des	Jan-Des
UMUM	0,39	0,28	0,10	0,08	0,07	0,18	-0,10	-0,05	-0,05	0,07	0,28	0,45	1,68
MAKANAN, MINUMAN DAN TEMBAKAU	1,62	0,95	0,10	0,09	-0,32	0,47	-0,73	-0,86	-0,37	0,29	0,86	1,49	3,63
Makanan	1,62	1,09	0,01	0,02	-0,47	0,54	-1,01	-1,17	-0,50	0,34	1,06	1,83	3,34
Minuman Yang Tidak Beralkohol	0,30	-0,15	0,17	0,24	0,08	0,14	0,07	0,07	0,03	0,19	0,08	0,15	1,39
Minuman Beralkohol	0,33	0,02	-0,05	0,01	-0,49	-0,22	-0,05	0,00	-0,52	0,81	0,00	0,17	0,00
Rokok dan Tembakau	2,68	0,89	0,70	0,54	0,44	0,19	0,64	0,59	0,20	0,11	0,20	0,25	7,66
PAKAIAN DAN ALAS KAKI	0,12	0,21	0,12	0,04	0,09	0,02	0,09	0,07	-0,01	0,09	0,14	0,03	1,01
Pakaian	0,11	0,21	0,11	0,04	0,08	0,02	0,11	0,08	-0,02	0,09	0,16	0,02	1,02
Alas Kaki	0,15	0,24	0,17	0,01	0,13	0,02	0,00	0,02	0,01	0,03	0,11	0,08	0,97
PERUMAHAN, AIR, LISTRIK, DAN BAHAN BAKAR RUMAH TANGGA	0,13	0,09	0,02	0,09	0,04	-0,04	-0,01	0,02	0,07	-0,04	-0,04	0,03	0,35
Sewa Dan Kontrak Rumah	0,10	0,06	0,01	0,00	0,00	0,01	0,00	0,01	0,01	0,01	0,01	0,01	0,22
Pemeliharaan, Perbaikan, Dan Keamanan Tempat Tinggal/Perumahan	0,40	0,10	0,03	0,11	0,05	-0,09	0,04	0,08	0,39	0,06	0,11	0,04	1,32
Penyediaan Air Dan Layanan Perumahan Lainnya	0,00	0,08	0,01	0,00	0,02	0,00	0,01	0,00	0,00	0,00	0,00	0,00	0,12
Listrik Dan Bahan Bakar Rumah Tangga	0,08	0,11	0,07	0,22	0,13	-0,11	-0,04	-0,02	0,01	-0,19	-0,19	0,03	0,10
PERLENGKAPAN, PERALATAN DAN PEMELIHARAAN RUTIN RUMAH TANGGA	0,09	0,06	0,28	0,09	0,10	-0,03	0,10	0,08	0,15	-0,03	0,08	0,08	1,03
Furnitur, Perlengkapan Dan Karpet	0,14	0,23	0,00	-0,20	0,06	-0,47	-0,03	0,06	0,23	0,03	0,12	0,06	0,23
Tekstil Rumah Tangga	-0,32	0,15	0,13	0,03	0,34	-0,05	-0,05	0,26	0,45	0,16	0,29	0,18	1,59
Peralatan Rumah Tangga	0,21	0,11	0,18	-0,11	0,43	0,05	0,48	0,08	0,06	0,10	0,08	0,03	1,71
Barang Pecah Belah Dan Peralatan Makan Minum	0,18	-1,20	0,19	0,03	0,43	0,23	0,33	-0,16	0,34	-0,28	0,51	0,23	0,83
Peralatan Dan Perlengkapan Perumahan Dan Kebun	0,27	-0,08	-0,01	0,16	0,18	0,15	0,50	0,45	0,20	0,19	0,30	0,06	2,38
Barang Dan Layanan Untuk Pemeliharaan Rumah Tangga Rutin	0,07	0,13	0,38	0,17	-0,01	0,00	0,02	0,08	0,11	-0,07	0,00	0,07	0,95

Kelompok dan Sub Kelompok	Jan	Feb	Mar	Apr	Mei	Jun	Jul	Agus	Sep	Okt	Nov	Des	Jan-Des
KESEHATAN	0,42	0,34	0,21	0,23	0,27	0,13	0,29	0,06	0,16	0,15	0,32	0,19	2,79
Obat-Obatan Dan Produk Kesehatan	0,25	0,46	0,42	0,56	0,47	0,25	0,61	0,12	0,39	0,25	0,60	0,41	4,89
Jasa Rawat Jalan	0,77	0,45	0,15	0,01	0,09	0,11	0,11	0,03	0,03	0,08	0,24	0,08	2,17
Jasa Rawat Inap	0,25	0,09	0,00	0,00	0,21	0,02	0,00	0,00	0,00	0,01	0,00	0,00	0,58
Jasa Kesehatan Lainnya	0,93	0,38	0,03	-0,01	0,07	0,06	0,21	0,05	0,01	0,48	0,28	0,03	2,52
TRANSPORTASI	-0,89	-0,37	-0,43	-0,42	0,87	0,41	-0,17	-0,14	-0,33	-0,14	0,30	0,46	-0,85
Pembelian Kendaraan	0,55	0,16	0,10	0,06	0,09	0,27	0,19	0,07	0,04	0,04	0,11	0,04	1,71
Pengoperasian Peralatan Transportasi Pribadi	-0,80	-0,32	0,04	0,01	0,01	0,02	0,03	0,02	0,01	0,01	0,03	0,01	-0,94
Jasa Angkutan Penumpang	-2,61	-1,03	-2,21	-2,08	4,11	1,53	-1,09	-0,75	-1,63	-0,68	1,19	2,11	-3,30
Jasa Pengiriman Barang	0,21	0,27	0,08	0,06	0,03	0,06	0,04	0,18	0,04	0,00	0,14	-0,10	1,03
INFORMASI, KOMUNIKASI, DAN JASA KEUANGAN	0,04	-0,01	-0,09	-0,34	0,08	-0,06	0,02	0,03	-0,01	-0,02	0,02	-0,01	-0,35
Peralatan Informasi Dan Komunikasi	0,19	-0,04	-0,42	-0,01	0,39	-0,33	0,09	0,02	-0,06	-0,08	0,06	-0,05	-0,23
Layanan Informasi Dan Komunikasi	0,00	0,00	0,00	-0,49	0,00	0,01	0,01	0,03	0,01	0,00	0,00	0,00	-0,43
Asuransi	0,00	0,03	0,00	0,00	0,00	0,00	0,00	0,00	0,00	0,00	0,00	0,00	0,03
Jasa Keuangan	0,00	0,00	0,00	0,00	0,00	0,00	0,00	0,00	0,00	0,00	0,00	0,00	0,00
REKREASI, OLAHRAGA, DAN BUDAYA	0,18	0,07	0,02	0,03	0,06	0,13	0,15	0,05	0,00	0,02	0,04	-0,01	0,73
Barang Rekreasi Tahan Lama	0,24	-0,11	0,07	0,01	0,01	0,04	-0,40	0,08	-0,05	0,00	-0,05	0,10	-0,06
Barang Rekreasi Lainnya Dan Olahraga	0,10	0,08	0,02	0,00	-0,02	0,20	0,66	0,30	-0,16	0,25	0,03	-0,03	1,43
Layanan Rekreasi Dan Olahraga	0,15	0,19	0,03	0,00	0,00	0,02	0,10	0,11	0,01	0,01	0,00	0,01	0,62
Perlengkapan Kebudayaan	0,00	0,00	0,00	0,00	0,00	0,00	0,00	0,00	0,00	-0,11	1,60	0,00	1,49
Layanan Kebudayaan	0,70	-0,01	-0,50	0,00	0,01	0,00	0,02	0,00	0,00	-0,08	0,11	-0,25	-0,02
Koran, Buku, Dan Perlengkapan Sekolah	0,11	-0,01	0,14	0,07	0,15	0,23	0,08	-0,10	0,09	-0,05	0,06	0,03	0,78
PENDIDIKAN	-0,14	0,02	0,00	0,00	0,00	0,00	0,16	0,57	0,62	0,04	0,12	0,00	1,40
Pendidikan Dasar Dan Anak Usia Dini	0,00	0,01	0,01	0,00	0,00	0,00	0,45	0,91	0,03	0,00	0,00	0,00	1,41
Pendidikan Menengah	-0,66	0,00	0,00	0,00	0,00	0,00	0,13	0,81	0,01	0,00	0,00	0,00	0,29
Pendidikan Tinggi	0,00	0,02	0,00	0,00	0,00	0,00	0,04	0,31	1,66	0,11	0,00	0,00	2,15

Kelompok dan Sub Kelompok	Jan	Feb	Mar	Apr	Mei	Jun	Jul	Agus	Sep	Okt	Nov	Des	Jan-Des
Pendidikan Lainnya	0,37	0,03	0,01	0,02	0,01	0,03	-0,09	0,09	0,03	0,00	1,13	0,01	1,64
PENYEDIAAN MAKANAN DAN MINUMAN/RESTORAN	0,19	0,17	0,36	0,18	0,08	0,28	0,15	0,13	0,13	0,19	0,11	0,27	2,26
Jasa Pelayanan Makanan Dan Minuman	0,19	0,17	0,36	0,18	0,08	0,28	0,15	0,13	0,13	0,19	0,11	0,27	2,26
PERAWATAN PRIBADI DAN JASA LAINNYA	0,46	0,41	0,99	1,20	0,12	-0,08	0,93	2,02	0,25	-0,11	-0,23	-0,29	5,80
Perawatan Pribadi	0,15	0,24	0,24	0,24	0,09	0,16	0,18	0,19	0,17	0,15	0,21	0,21	2,24
Perawatan Pribadi Lainnya	1,12	0,66	2,60	3,18	0,15	-0,54	2,46	5,63	0,40	-0,59	-1,03	-1,27	13,27
Perlindungan Sosial	0,00	0,63	0,00	0,05	0,00	0,04	0,00	0,00	0,00	0,00	0,00	0,00	0,72
Jasa Lainnya	0,04	1,66	0,17	0,01	0,04	0,04	0,21	0,02	0,33	0,05	0,04	0,56	3,22

Tabel 15. Inflasi/Deflasi Bulanan dan Tahunan Menurut Kelompok dan Sub Kelompok, Nasional Tahun 2021 (2018=100)

Kelompok dan Sub Kelompok	Jan	Feb	Mar	Apr	Mei	Jun	Jul	Agus	Sep	Okt	Nov	Des	Jan-Des
UMUM	0,26	0,10	0,08	0,13	0,32	-0,16	0,08	0,03	-0,04	0,12	0,37	0,57	1,68
MAKANAN, MINUMAN DAN TEMBAKAU	0,81	0,07	0,40	0,20	0,38	-0,71	0,15	-0,32	-0,47	0,10	0,84	1,61	3,63
Makanan	0,96	0,04	0,46	0,18	0,43	-0,97	0,14	-0,48	-0,72	0,04	1,00	1,96	3,34
Minuman Yang Tidak Beralkohol	0,04	0,20	0,01	0,20	0,05	0,30	0,09	0,19	0,06	0,21	0,07	0,23	1,39
Minuman Beralkohol	-0,11	0,33	0,05	0,15	-0,15	0,18	-0,69	0,35	0,34	0,05	0,36	0,33	0,00
Rokok dan Tembakau	0,40	0,26	0,24	0,40	0,28	0,34	0,28	0,39	0,82	0,46	0,35	0,27	7,66
PAKAIAN DAN ALAS KAKI	0,11	0,06	0,02	0,19	0,52	-0,12	0,08	-0,07	0,27	0,15	0,09	0,22	1,01
Pakaian	0,13	0,09	0,07	0,22	0,52	-0,15	0,09	-0,11	0,34	0,16	0,09	0,21	1,02
Alas Kaki	0,00	-0,05	-0,17	0,11	0,55	-0,05	0,02	0,12	0,03	0,10	0,10	0,28	0,97
PERUMAHAN, AIR, LISTRIK, DAN BAHAN BAKAR RUMAH TANGGA	0,03	0,04	0,04	0,07	0,03	0,07	0,05	0,05	0,08	0,08	0,14	0,10	0,35
Sewa Dan Kontrak Rumah	0,03	0,03	0,06	0,00	0,01	0,10	0,03	0,09	0,09	0,03	0,18	0,05	0,22
Pemeliharaan, Perbaikan, Dan Keamanan Tempat Tinggal/Perumahan	0,16	0,15	0,10	0,15	0,20	0,14	0,18	0,10	0,16	0,23	0,25	0,35	1,32
Penyediaan Air Dan Layanan Perumahan Lainnya	-0,01	0,00	0,04	0,01	0,00	0,00	0,01	0,00	0,02	0,17	0,00	0,03	0,12
Listrik Dan Bahan Bakar Rumah Tangga	-0,01	0,02	-0,03	0,15	-0,02	0,01	0,02	-0,03	0,02	0,05	0,02	0,07	0,10
PERLENGKAPAN, PERALATAN DAN PEMELIHARAAN RUTIN RUMAH TANGGA	0,15	0,36	0,10	0,26	0,27	0,17	0,11	0,27	0,20	0,13	0,35	0,24	1,03
Furnitur, Perlengkapan Dan Karpet	0,17	0,10	0,20	0,03	0,52	0,16	0,13	0,08	0,07	0,04	0,08	0,08	0,23
Tekstil Rumah Tangga	-0,19	0,02	0,10	0,18	1,20	0,38	0,10	0,23	-0,06	0,00	0,13	0,17	1,59
Peralatan Rumah Tangga	0,12	0,05	0,02	0,17	0,14	0,05	0,13	0,07	0,14	0,36	0,10	0,07	1,71
Barang Pecah Belah Dan Peralatan Makan Minum	0,25	0,20	-0,13	0,53	1,43	-0,23	0,19	0,89	0,94	0,93	-0,04	0,47	0,83
Peralatan Dan Perlengkapan Perumahan Dan Kebun	0,55	0,18	0,34	0,07	0,35	0,25	0,25	0,61	0,91	0,64	0,35	0,11	2,38
Barang Dan Layanan Untuk Pemeliharaan Rumah Tangga Rutin	0,15	0,52	0,10	0,32	0,08	0,21	0,09	0,27	0,16	0,02	0,50	0,30	0,95

Kelompok dan Sub Kelompok	Jan	Feb	Mar	Apr	Mei	Jun	Jul	Agus	Sep	Okt	Nov	Des	Jan-Des
KESEHATAN	0,19	0,19	0,08	0,18	0,07	0,03	0,24	0,32	0,12	0,06	0,01	0,16	2,79
Obat-Obatan Dan Produk Kesehatan	0,15	0,37	0,12	0,14	0,09	-0,01	0,47	0,59	0,25	0,10	-0,07	0,13	4,89
Jasa Rawat Jalan	0,18	0,08	0,03	0,14	0,10	0,08	0,06	0,34	0,02	0,12	0,05	0,38	2,17
Jasa Rawat Inap	0,19	0,02	0,09	0,13	0,00	0,00	0,07	0,00	0,03	0,00	0,03	0,00	0,58
Jasa Kesehatan Lainnya	0,36	0,49	0,03	1,16	0,11	0,16	0,30	0,01	0,00	0,00	0,26	0,41	2,52
TRANSPORTASI	-0,30	0,30	-0,25	0,00	0,71	-0,35	-0,01	-0,05	0,07	0,33	0,51	0,62	-0,85
Pembelian Kendaraan	0,26	0,12	-1,02	-0,10	0,02	0,26	-0,06	-0,02	0,15	-0,05	0,24	0,08	1,71
Pengoperasian Peralatan Transportasi Pribadi	0,28	0,29	0,02	0,10	0,23	0,06	0,02	0,02	0,13	0,13	0,02	0,07	-0,94
Jasa Angkutan Penumpang	-2,39	0,53	-0,10	-0,15	2,74	-2,02	-0,03	-0,27	-0,16	1,23	2,12	2,62	-3,30
Jasa Pengiriman Barang	0,23	0,02	0,01	-0,03	0,02	0,01	0,02	-0,03	-0,01	0,05	0,04	-0,04	1,03
INFORMASI, KOMUNIKASI, DAN JASA KEUANGAN	0,04	-0,03	-0,03	0,00	0,01	-0,01	0,03	-0,01	-0,01	0,04	0,00	-0,10	-0,35
Peralatan Informasi Dan Komunikasi	0,17	-0,10	-0,15	0,01	0,02	-0,05	0,02	-0,08	-0,05	0,17	0,02	-0,11	-0,23
Layanan Informasi Dan Komunikasi	0,00	0,00	-0,01	0,00	0,00	0,00	0,04	0,01	0,00	0,00	0,00	0,01	-0,43
Asuransi	0,07	0,01	0,00	0,00	0,16	0,00	0,00	0,00	0,00	0,00	0,00	0,00	0,03
Jasa Keuangan	0,00	0,00	0,00	0,00	0,06	0,00	0,00	0,00	0,00	0,00	0,00	-1,09	0,00
REKREASI, OLAHRAGA, DAN BUDAYA	0,05	0,06	0,05	0,20	0,12	0,23	0,05	-0,07	0,11	0,04	0,18	0,10	0,73
Barang Rekreasi Tahan Lama	0,26	0,00	-0,24	0,57	0,05	0,38	-0,14	0,17	0,04	0,00	0,01	0,23	-0,06
Barang Rekreasi Lainnya Dan Olahraga	0,04	0,01	0,03	0,09	0,16	0,33	0,00	-0,13	-0,04	-0,02	-0,05	0,00	1,43
Layanan Rekreasi Dan Olahraga	0,16	0,11	0,01	0,02	0,04	0,00	0,02	0,02	0,03	0,04	0,06	0,00	0,62
Perlengkapan Kebudayaan	0,00	0,10	0,08	-0,05	0,00	0,00	0,00	0,34	-0,10	-0,28	-0,10	0,31	1,49
Layanan Kebudayaan	-0,65	-0,56	0,00	-0,57	0,26	0,93	0,05	0,00	0,06	0,11	0,70	0,60	-0,02
Koran, Buku, Dan Perlengkapan Sekolah	0,11	0,19	0,11	0,59	0,18	0,22	0,10	-0,13	0,26	0,06	0,28	0,08	0,78
PENDIDIKAN	0,04	0,00	0,01	0,01	0,01	0,03	0,18	1,20	0,10	0,02	0,00	0,00	1,40
Pendidikan Dasar Dan Anak Usia Dini	0,01	0,01	0,00	-0,02	0,00	0,05	0,27	1,16	0,02	0,03	0,00	0,00	1,41
Pendidikan Menengah	-0,01	0,00	0,00	-0,10	0,00	0,00	0,17	2,07	0,05	0,00	0,00	0,00	0,29
Pendidikan Tinggi	0,00	0,00	0,00	0,01	0,00	0,00	0,08	0,95	0,23	0,02	0,00	0,00	2,15

Kelompok dan Sub Kelompok	Jan	Feb	Mar	Apr	Mei	Jun	Jul	Agus	Sep	Okt	Nov	Des	Jan-Des
Pendidikan Lainnya	0,37	0,00	0,02	0,43	0,05	0,15	0,26	0,08	0,04	0,01	0,02	0,02	1,64
PENYEDIAAN MAKANAN DAN MINUMAN/RESTORAN	0,33	0,28	0,17	0,21	0,44	0,24	0,05	0,10	0,25	0,12	0,22	0,24	2,26
Jasa Pelayanan Makanan Dan Minuman	0,33	0,28	0,17	0,21	0,44	0,24	0,05	0,10	0,25	0,12	0,22	0,24	2,26
PERAWATAN PRIBADI DAN JASA LAINNYA	0,23	-0,14	-0,39	0,29	0,59	0,35	-0,07	0,15	0,04	0,02	0,37	0,25	5,80
Perawatan Pribadi	0,24	0,21	0,03	0,32	0,40	0,30	0,18	0,28	0,20	0,16	0,35	0,36	2,24
Perawatan Pribadi Lainnya	0,24	-0,83	-1,21	0,26	1,00	0,46	-0,53	-0,07	-0,26	-0,29	0,46	0,03	13,27
Perlindungan Sosial	0,00	0,00	0,00	0,00	0,42	0,00	0,00	0,15	0,00	0,00	0,15	0,00	0,72
Jasa Lainnya	0,22	0,32	0,07	0,09	0,09	0,00	0,03	0,09	0,13	0,04	0,06	0,00	3,22

Tabel 16. Inflasi/Deflasi Bulanan dan Tahunan Menurut Kelompok dan Sub Kelompok, DKI Jakarta Tahun 2017
(2012=100)

Kelompok dan Sub Kelompok	Jan	Feb	Mar	Apr	Mei	Jun	Jul	Agus	Sep	Okt	Nov	Des	Jan-Des
UMUM	0.99	0.33	0.05	-0.02	0.49	0.46	0.40	0.13	0.05	0,06	0.08	0.65	3,72
BAHAN MAKANAN	0.69	0.35	-0.34	-1.14	1.15	0.72	0.40	-0.48	-0.90	-0,28	-0.04	2.23	2,32
Padi-padian, Umbi-umbian dan Hasilnya	0.17	0.10	-0.12	-0.04	0.20	0.78	-0.81	0.09	0.06	0,18	-0.02	0.86	1,45
Daging dan Hasil-hasilnya	4.09	-1.73	1.23	0.65	3.29	0.65	-1.22	0.09	-1.32	-3,2	0.15	3.48	6,04
Ikan Segar	1.33	0.49	-0.81	-0.22	0.51	1.17	1.57	-0.30	-0.72	0,01	0.11	2.06	5,27
Ikan Diawetkan	1.80	1.46	1.51	-0.08	0.75	4.80	0.73	0.65	0.04	0,62	-0.02	0.64	13,60
Telur, Susu dan Hasil-hasilnya	0.30	-1.05	-0.62	-0.28	2.10	-0.39	0.61	0.70	-0.76	-0,6	-0.24	3.10	2,83
Sayur-Sayuran	-1.30	1.44	0.91	-1.47	0.63	1.23	3.58	-3.57	-1.33	1,41	-0.37	2.40	3,40
Kacang - Kacangan	-1.89	1.55	-0.57	0.03	0.03	2.45	-0.69	0.46	0.10	3,18	0.48	-0.07	5,07
Buah - Buah	0.97	-0.51	0.07	0.43	0,00	2.24	3.26	2.82	-2.23	-1,55	-1.48	2.95	5,01
Bumbu-Bumbuan	-0.18	3.17	-4.96	-8.91	3,75	-3.18	-3.00	-4.44	-2.18	0,67	1.80	4.77	-12,80
Lemak dan Minyak	0.81	1.80	1.42	-2.90	1,76	1.83	1.10	-2.81	0.02	0,28	-0.01	0.27	3,47
Bahan Makanan Lainnya	-1.79	0.77	2.14	1.02	2,40	0.94	0.87	0.64	0.09	0,44	-0.56	-1.18	5,86
MAKANAN JADI, MINUMAN, ROKOK & TEMBAKAU	0.28	0.14	0.39	0.11	0.79	0.35	0.74	0.50	0.36	0,81	0.19	0.29	5,06
Makanan Jadi	0.11	0.12	0.47	0.16	0.66	0.52	0.64	0.28	0.42	1,11	0.24	0.22	5,05
Minuman yang Tidak Beralkohol	0.23	0.21	0.09	-0.15	0.76	-0.41	0.75	0.26	-0.17	0,15	-0.02	0.12	1,83
Tembakau dan Minuman Beralkohol	0.94	0.20	0.43	0.23	1.27	0.57	1.13	1.50	0.76	0,46	0.22	0.72	8,75
PERUMAHAN, AIR, LISTRIK, GAS & BAHAN BAKAR	1.33	0.48	0.23	0.46	0.13	0.09	0.11	0.07	0.30	0,00	0.00	0.30	3,54
Biaya Tempat Tinggal	1.31	0.07	0.23	0.23	0.03	-0.07	0.02	0.08	-0.01	0,00	0.00	0.03	1,92
Bahan Bakar, Penerangan dan Air	2.59	0.55	0.34	1.08	0.46	1.01	0.01	0.01	0.00	-0,08	0.06	0.92	7,14
Perlengkapan Rumah tangga	0.13	0.09	0.27	0.07		-1.26	0.60	-0.22	0.85	0,13	0.02	0.54	1,03
Penyelenggaraan Rumah tangga	0.20	1.97	0.00	0.37	0.09	0.03	0.17	0.40	1.32	0,02	-0.09	-0.18	4,38
SANDANG	0.60	0.84	0.08	0.55	0.47	0.75	0.08	0.36	0.52	0,24	0.31	0.06	4,98
Sandang Laki-LAKI	0.13	0.00	0.03	0.14	0,12	0.58	0.31	0.08	0.39	0,78	0.60	0.40	3,61

Kelompok dan Sub Kelompok	Jan	Feb	Mar	Apr	Mei	Jun	Jul	Agus	Sep	Okt	Nov	Des	Jan-Des
Sandang Wanita	0.10	0.24	0.22	0.13	1,55	0.08	0.03	0.04	0.01	0,08	-0.05	0.03	2,48
Sandang Anak-Anak	0.20	-0.29	0.59	0.34	1.34	1.16	0.87	0.80	0.00	0.00	-0.07	-0.05	4,99
Barang Pribadi dan Sandang Lain	1.13	1.77	-0.10	0.94	-0,07	0.97	-0.21	0.47	0.96	0,16	0.45	-0.03	6,61
KESEHATAN	0.55	-0.10	0.08	-0.22	1.54	0.00	0.00	0.02	0.05	0,38	0.50	0.45	3,28
Jasa Kesehatan	1.33	0.00	0.00	0.00	3.40	0.00	0.00	0.00	0.00	0.00	0.00	0.00	4,78
Obat-Obatan	0.04	-0.03	-0.24	-0.67	0.48	0.02	0.40	0.25	0.00	2,26	0.01	0.48	3,01
Jasa Perawatan Jasmani	0.00	0.00	0.00	0.00	0.80	0.00	0.00	0.00	0.00	0.00	0.00	0.00	0,80
Perawatan Jasmani & Kosmetika	0.24	-0.24	0.31	-0.30	0.50	0.00	-0.16	-0.04	0.11	0,05	1.29	0.94	2,72
PENDIDIKAN, REKREASI, DAN OLAHRAGA	0.03	0.05	0.02	0.06	0,00	-0.09	0.59	0.01	0.03	0,07	0.01	-0.11	0,66
Jasa Pendidikan	0.00	0.00	0.00	0.00	0,00	0.00	1.16	0.00	0.00	0.00	0.00	0.00	1,16
Kursus-Kursus/Pelatihan	0.00	0.00	0.00	0.00	0,00	0.00	0.00	0.00	0.00	0.00	0.00	0.00	0,00
Perlengkapan/Peralatan Pendidikan	0.39	0.00	0.16	0.26	0,07	0.03	0.40	0.21	0.00	0,13	0.02	0.02	1,69
Rekreasi	-0.05	0.12	0.00	0.08	0,00	-0.26	-0.01	-0.04	0.08	0,17	0.02	-0.32	-0,20
Olahraga	0.00	0.00	0.00	0.00	0,00	0.00	0.00	0.00	0.00	0.00	0.00	0.00	0,00
TRANSPOR, KOMUNIKASI, DAN JASA KEUANGAN	1.96	0.23	-0.11	-0.02	0.20	0.90	0.62	0.37	0.05	-0,28	0.01	0.70	4,69
Transpor	0.03	0.07	0.03	-0.13	0.44	1.56	1.07	0.61	0.01	-0,49	0.01	1.21	4,47
Komunikasi dan Pengiriman	2.35	0.61	-0.41	0.17	-0,17	0.00	0.00	0.02	0.00	0.00	0.00	0.00	2,57
Sarana dan Penunjang Transpor	16.31	0.00	0.00	0.05	0.00	0.00	0.02	0.00	0.54	0,09	0.00	0.02	17,15
Jasa Keuangan	0.00	0.00	0.00	0.00	0.00	0.00	0.00	0.00	0.00	0.00	0.00	0.00	0,20

Tabel 17. Inflasi/Deflasi Bulanan dan Tahunan Menurut Kelompok dan Sub Kelompok, DKI Jakarta Tahun 2018 (2012=100)

Kelompok dan Sub Kelompok	Jan	Feb	Mar	Apr	Mei	Jun	Jul	Agus	Sep	Okt	Nov	Des	Jan-Des
UMUM	0,43	0,37	0,09	0,06	0,45	0,48	0,26	0,03	-0,13	0,28	0,30	0,60	3,27
BAHAN MAKANAN	2,28	1,11	-0,40	-0,70	0,51	0,76	1,19	-1,26	-1,11	-0,14	0,62	1,83	4,72
Padi-padian, Umbi-umbian dan Hasilnya	5,54	1,99	-2,60	-2,64	-1,16	-1,00	-0,16	0,06	0,41	-0,12	0,82	1,72	2,63
Daging dan Hasil-hasilnya	3,77	-1,11	0,20	0,22	3,69	2,08	2,03	-3,11	-4,83	1,39	-0,63	3,20	6,69
Ikan Segar	0,63	2,43	-0,57	-1,15	0,19	4,97	0,29	-2,75	0,23	0,68	1,46	2,14	8,66
Ikan Diawetkan	-0,18	1,73	0,59	-0,45	-0,20	1,71	-0,87	0,31	-0,27	0,54	1,62	1,18	5,82
Telur, Susu dan Hasil-Hasilnya	0,27	-0,73	-0,25	0,57	2,83	-2,18	3,54	-2,14	-1,39	-1,69	0,67	4,56	3,90
Sayur-Sayuran	-1,00	-0,90	0,77	-0,44	1,04	0,97	4,82	0,84	-0,82	-0,37	0,58	0,71	6,22
Kacang - Kacangan	1,35	0,20	-4,35	-0,63	-0,64	0,15	-1,78	-0,09	1,70	0,01	0,13	0,64	-3,38
Buah - Buahhan	2,16	1,95	-1,85	-0,73	1,50	1,04	2,86	-0,13	0,60	-2,15	0,07	1,17	6,54
Bumbu - Bumbuan	3,88	5,40	4,76	0,03	-3,25	0,94	-2,35	-3,33	-3,80	1,29	2,04	0,19	5,34
Lemak dan Minyak	0,28	-0,26	0,57	0,14	-0,42	0,65	0,34	-0,97	-1,07	-0,36	-0,05	0,21	-0,95
Bahan Makanan Lainnya	1,35	0,50	0,43	1,24	0,42	0,14	1,06	1,37	-0,32	-0,25	0,49	0,52	7,15
MAKANAN JADI, MINUMAN, ROKOK & TEMBAKAU	0,40	0,74	0,47	0,25	0,81	0,23	0,52	0,34	0,26	0,30	0,22	0,31	4,96
Makanan Jadi	0,39	0,59	0,15	0,27	0,85	0,33	0,65	0,31	0,25	0,30	0,15	0,02	4,35
Minuman yang Tidak Beralkohol	0,40	1,74	1,59	-0,18	0,33	0,02	0,12	0,08	0,40	0,14	0,00	1,40	6,25
Tembakau dan Minuman Beralkohol	0,40	0,22	0,38	0,66	1,11	0,13	0,48	0,73	0,16	0,45	0,73	0,14	5,72
PERUMAHAN, AIR, LISTRIK, GAS & BAHAN BAKAR	0,21	0,11	-0,09	0,36	0,46	0,33	0,18	0,20	0,19	0,81	0,13	0,05	2,99
Biaya Tempat Tinggal	0,04	0,00	-0,03	0,76	0,00	0,60	0,24	0,06	0,07	1,62	0,20	0,07	3,67
Bahan Bakar, Penerangan dan Air	-0,19	-0,06	-0,26	0,02	0,03	0,01	0,00	0,03	0,01	0,00	0,02	0,00	-0,39
Perlengkapan Rumah tangga	0,66	0,85	-0,19	0,12	2,76	0,33	0,36	1,06	0,56	0,22	0,09	0,02	7,04
Penyelenggaraan Rumah tangga	1,07	0,13	0,09	-0,05	0,84	0,05	0,23	0,19	0,59	0,31	0,10	0,12	3,73
SANDANG	0,49	0,35	0,43	0,53	0,51	-0,18	0,69	0,21	0,31	0,38	0,56	0,24	4,63
Sandang Laki-Laki	0,06	0,27	0,31	-0,14	0,30	-0,01	0,72	0,17	0,29	0,12	0,77	0,27	3,18

Kelompok dan Sub Kelompok	Jan	Feb	Mar	Apr	Mei	Jun	Jul	Agus	Sep	Okt	Nov	Des	Jan-Des
Sandang Wanita	-0,10	0,15	0,13	0,53	2,27	-0,25	0,51	0,57	0,17	0,61	0,02	0,50	5,21
Sandang Anak-Anak	0,80	-0,15	0,30	-0,13	-0,03	0,14	1,33	0,99	0,25	0,64	0,07	-0,17	4,10
Barang Pribadi dan Sandang Lain	0,81	0,61	0,65	0,98	0,04	-0,31	0,57	-0,14	0,39	0,32	0,84	0,25	5,13
KESEHATAN	0,30	0,03	0,01	0,10	0,17	0,39	0,22	0,18	0,14	0,15	0,84	0,01	2,59
Jasa Kesehatan	0,00	0,00	0,00	0,00	0,00	0,00	0,00	0,00	0,00	0,00	0,00	0,00	0,00
Obat-Obatan	0,00	0,49	-0,18	0,14	0,81	0,28	0,16	-0,08	0,05	0,40	0,29	0,40	2,80
Jasa Perawatan Jasmani	0,00	0,00	0,00	0,02	0,00	0,49	0,00	0,00	0,00	0,00	0,00	0,00	0,51
Perawatan Jasmani & Kosmetika	0,78	-0,13	0,10	0,18	0,10	0,76	0,49	0,49	0,34	0,23	2,00	-0,16	5,29
PENDIDIKAN, REKREASI, DAN OLAHRAGA	-0,01	0,01	-0,05	-0,03	0,28	-0,02	1,63	0,05	0,09	0,02	0,01	0,01	2,00
Jasa Pendidikan	0,00	0,00	0,00	0,00	0,00	0,00	3,46	0,01	0,00	0,00	0,00	0,00	3,47
Kursus-Kursus/Pelatihan	0,00	0,00	0,00	0,00	2,63	0,00	0,00	0,00	0,00	0,00	0,00	0,00	2,63
Perlengkapan/Peralatan Pendidikan	-0,05	0,10	0,21	-0,11	0,38	-0,09	0,12	0,38	0,25	0,18	0,03	0,08	1,51
Rekreasi	0,00	-0,02	-0,20	-0,05	0,00	0,00	0,00	0,01	0,17	0,00	0,02	0,00	-0,07
Olahraga	0,00	0,00	0,00	0,00	5,04	0,00	0,00	0,00	0,00	0,00	0,00	0,00	5,04
TRANSPOR, KOMUNIKASI, DAN JASA KEUANGAN	-0,48	0,06	0,29	0,02	0,24	1,09	-1,19	0,48	-0,35	0,09	0,15	0,98	1,36
Transpor	-0,86	0,10	0,46	0,04	0,40	1,88	-2,22	0,82	-0,60	0,11	0,21	1,67	1,96
Komunikasi dan Pengiriman	0,00	0,00	0,00	0,00	0,00	0,00	0,38	0,00	0,00	0,00	0,11	0,00	0,49
Sarana dan Penunjang Transpor	0,29	0,00	0,27	0,00	0,00	-0,01	0,01	0,00	0,02	0,31	0,00	0,00	0,90
Jasa Keuangan	0,00	0,00	0,00	0,00	0,00	0,00	0,00	0,00	0,00	0,00	0,00	0,00	0,00

Tabel 18. Inflasi/Deflasi Bulanan dan Tahunan Menurut Kelompok dan Sub Kelompok, DKI Jakarta Tahun 2019 (2012=100)

Kelompok dan Sub Kelompok	Jan	Feb	Mar	Apr	Mei	Jun	Jul	Agus	Sep	Okt	Nov	Des	Jan-Des
UMUM	0,24	0,26	0,14	0,40	0,59	0,47	0,25	0,17	-0,04	0,21	0,19	0,30	3,23
BAHAN MAKANAN	1,38	-0,49	-0,06	0,98	2,03	1,30	0,86	0,38	-1,47	-0,25	0,23	0,94	5,93
Padi-padian, Umbi-umbian dan Hasilnya	2,08	0,54	0,01	-0,37	-0,12	-0,03	-0,14	-0,50	-0,01	-0,18	0,08	0,23	1,57
Daging dan Hasil-Hasilnya	1,96	-0,99	-1,27	-0,91	3,60	-1,08	0,96	2,90	-2,04	2,69	0,85	-0,42	6,23
Ikan Segar	2,99	0,92	0,50	0,39	0,60	1,22	-0,71	0,01	0,38	0,18	0,11	0,04	6,79
Ikan Diawetkan	-0,77	0,33	0,91	0,99	1,01	4,08	0,71	-0,13	0,25	-0,38	0,51	0,83	8,58
Telur, Susu dan Hasil-Hasilnya	1,66	-1,36	0,16	0,65	2,12	-0,71	0,48	0,23	-0,71	-1,25	0,47	2,64	4,37
Sayur-Sayuran	0,36	-1,00	-1,91	3,32	3,90	4,75	0,70	-1,48	-4,54	0,09	3,00	2,55	9,72
Kacang - Kacangan	-0,61	-0,71	-0,73	-0,92	1,92	1,83	-0,93	0,35	-0,94	-0,03	1,31	1,62	2,09
Buah - Buahhan	1,50	1,46	1,49	0,61	1,87	3,18	-0,22	-1,19	-0,12	-0,85	-0,85	3,27	10,49
Bumbu - Bumbuan	-0,36	-4,78	0,72	7,31	5,21	3,28	8,89	3,19	-6,15	-3,31	-2,38	-1,31	9,47
Lemak dan Minyak	0,69	-0,57	-0,26	0,43	0,90	1,00	-2,01	0,35	0,19	-0,20	0,10	1,02	1,59
Bahan Makanan Lainnya	0,66	-0,09	0,60	0,40	2,23	-1,04	-0,11	0,05	0,01	0,62	-0,55	0,11	2,88
MAKANAN JADI, MINUMAN, ROKOK & TEMBAKAU	0,33	0,53	0,14	0,34	0,76	1,15	0,23	0,29	0,52	1,01	0,37	0,14	5,96
Makanan Jadi	0,08	0,49	0,13	0,18	0,94	1,27	0,27	0,27	0,55	1,35	0,12	0,01	5,78
Minuman yang Tidak Beralkohol	1,26	-0,12	0,13	0,24	0,46	0,72	0,22	0,10	0,35	0,88	0,50	0,34	5,20
Tembakau dan Minuman Beralkohol	0,18	1,36	0,17	1,06	0,43	1,23	0,11	0,57	0,60	0,06	1,08	0,35	7,42
PERUMAHAN, AIR, LISTRIK, GAS & BAHAN BAKAR	0,40	0,56	0,32	0,50	0,05	0,07	0,01	0,13	0,03	0,15	0,26	0,17	2,67
Biaya Tempat Tinggal	0,77	0,87	0,42	1,04	-0,13	-0,02	0,00	0,09	0,01	0,00	0,27	0,09	3,44
Bahan Bakar, Penerangan dan Air	-0,01	0,21	0,12	-0,32	0,01	0,00	0,03	0,01	0,01	0,34	0,07	0,28	0,75
Perlengkapan Rumah tangga	0,06	0,38	0,07	0,29	0,66	0,47	0,04	0,80	0,04	0,19	0,56	-0,01	3,59
Penyelenggaraan Rumah tangga	0,27	0,30	0,55	0,42	0,24	0,16	-0,06	-0,03	0,12	0,27	0,28	0,40	2,96
SANDANG	0,22	0,28	0,31	0,39	0,21	1,43	0,44	1,20	0,98	0,23	0,14	-0,09	5,86
Sandang Laki-Laki	0,29	0,52	0,13	0,12	0,18	1,28	0,00	0,40	-0,08	0,01	0,02	0,36	3,26

Kelompok dan Sub Kelompok	Jan	Feb	Mar	Apr	Mei	Jun	Jul	Agus	Sep	Okt	Nov	Des	Jan-Des
Sandang Wanita	0,14	-0,11	0,01	0,37	0,36	0,83	0,13	0,09	0,29	0,10	0,13	-0,27	2,07
Sandang Anak-Anak	0,43	0,16	0,16	0,09	0,28	3,87	0,00	0,40	0,32	0,19	-0,24	0,00	5,74
Barang Pribadi dan Sandang Lain	0,17	0,38	0,53	0,59	0,14	1,03	0,87	2,17	1,85	0,37	0,29	-0,20	8,47
KESEHATAN	0,42	0,53	0,13	0,04	0,21	0,38	-0,09	0,36	0,61	0,72	0,39	0,59	4,37
Jasa Kesehatan	0,12	0,00	0,00	0,00	0,24	0,00	0,00	0,00	0,86	0,07	0,84	1,29	3,47
Obat-Obatan	0,58	-0,03	0,20	0,04	0,09	0,21	0,31	0,23	0,41	2,36	0,25	0,75	5,52
Jasa Perawatan Jasmani	1,01	0,00	0,57	0,00	0,00	0,00	0,00	0,00	0,28	0,00	0,00	0,00	1,86
Perawatan Jasmani & Kosmetika	0,47	1,33	0,11	0,08	0,29	0,85	-0,35	0,78	0,57	0,76	0,17	0,10	5,26
PENDIDIKAN, REKREASI, DAN OLAHRAGA	0,03	0,12	0,00	0,01	0,15	-0,02	1,20	0,02	0,00	0,10	0,09	-0,16	1,55
Jasa Pendidikan	0,00	0,00	0,00	0,00	0,04	0,00	2,54	0,00	0,00	0,00	0,00	0,00	2,58
Kursus-Kursus/Pelatihan	0,00	0,37	0,00	0,00	0,67	0,00	0,00	0,00	0,00	0,00	0,00	0,00	1,04
Perlengkapan/Peralatan Pendidikan	0,22	0,44	0,03	0,10	0,30	-0,16	0,01	0,06	0,00	0,24	0,06	0,05	1,36
Rekreasi	0,00	0,17	0,00	0,00	0,14	0,00	0,00	0,03	0,00	0,24	0,21	-0,47	0,32
Olahraga	0,00	0,00	0,00	0,00	0,53	0,00	0,02	0,00	0,00	0,00	0,00	0,00	0,54
TRANSPOR, KOMUNIKASI, DAN JASA KEUANGAN	-0,78	0,31	0,06	0,16	0,32	-0,48	-0,27	-0,50	0,00	-0,07	-0,01	0,33	-0,93
Transpor	-1,33	0,51	0,11	0,26	0,48	-0,81	-0,49	-0,88	-0,01	-0,11	-0,02	0,57	-1,72
Komunikasi dan Pengiriman	0,01	0,00	0,01	0,00	0,16	0,00	0,00	0,00	0,00	0,00	0,00	0,00	0,18
Sarana dan Penunjang Transpor	0,00	0,02	0,02	0,00	-0,12	-0,01	0,13	0,16	0,07	0,00	0,01	0,04	0,32
Jasa Keuangan	0,00	0,00	0,00	0,00	0,00	0,00	0,00	0,00	0,00	0,00	0,00	0,00	0,00

Tabel 19. Inflasi/Deflasi Bulanan dan Tahunan Menurut Kelompok dan Sub Kelompok, DKI Jakarta Tahun 2020 (2012=100)

Kelompok dan Sub Kelompok	Jan	Feb	Mar	Apr	Mei	Jun	Jul	Agus	Sep	Okt	Nov	Des	Jan-Des
UMUM	0,25	0,27	0,33	0,29	-0,02	0,06	-0,05	-0,10	0,02	0,01	0,27	0,26	1,59
MAKANAN, MINUMAN, DAN TEMBAKAU	1,41	1,18	0,94	0,95	-0,74	0,52	-0,73	-0,59	-0,41	-0,12	0,82	1,07	4,34
Makanan	1,58	1,47	0,99	0,95	-1,04	0,65	-1,25	-0,99	-0,55	-0,16	1,06	1,25	3,99
Minuman yang Tidak Beralkohol	0,00	-1,01	0,02	0,38	-0,07	-0,02	0,21	-0,09	-0,18	0,10	-0,06	-0,05	-0,78
Rokok dan Tembakau	1,61	1,28	1,51	1,59	0,92	0,00	2,35	1,81	0,30	0,00	0,00	0,78	12,82
PAKAIAN DAN ALAS KAKI	0,19	0,31	0,03	0,03	0,08	-0,05	0,18	0,01	0,04	0,13	0,09	-0,10	0,95
Pakaian	0,23	0,33	0,04	0,03	0,09	-0,06	0,23	0,00	0,04	0,17	0,05	-0,12	1,04
Alas Kaki	0,00	0,24	0,00	0,00	0,00	0,00	0,00	0,05	0,06	0,00	0,24	0,00	0,59
PERUMAHAN, AIR, LISTRIK, GAS DAN BAHAN BAKAR RUMAH TANGGA	0,00	0,09	0,00	0,02	0,02	0,02	-0,01	0,00	0,00	-0,04	-0,11	0,03	0,02
Sewa dan Kontrak Rumah	0,00	0,15	0,00	0,00	0,00	0,00	0,00	0,00	0,00	0,00	0,00	0,00	0,15
Pemeliharaan, Perbaikan, dan Keamanan Tempat Tinggal/Perumahan	0,00	0,00	0,00	0,00	0,05	-0,14	0,00	0,00	0,00	0,00	0,00	0,00	-0,09
Penyediaan Air Dan Layanan Perumahan Lainnya	0,00	0,00	0,00	0,00	0,00	0,00	0,00	0,00	0,00	0,00	0,00	0,00	0,00
Listrik dan Bahan Bakar Rumah Tangga	0,00	0,00	0,00	0,10	0,05	0,13	-0,01	-0,03	0,00	-0,17	-0,41	0,11	-0,23
PERLENGKAPAN, PERALATAN DAN PEMELIHARAAN RUTIN RUMAH TANGGA	0,01	0,01	0,42	0,17	0,29	-0,25	0,05	-0,01	0,06	0,05	0,02	-0,02	0,80
Furnitur, Perlengkapan dan Karpet	0,00	0,85	0,00	0,00	0,00	-2,09	-0,43	0,00	0,00	0,00	-0,44	0,00	-2,12
Tekstil Rumah Tangga	-1,10	0,31	0,00	0,01	0,60	0,00	-0,28	0,61	0,66	0,21	0,43	0,00	1,42
Peralatan Rumah Tangga	0,07	-0,01	0,06	-0,24	1,71	0,01	0,38	0,07	0,00	0,17	0,14	-0,07	2,29
Barang Pecah Belah dan Peralatan Makan Minum	-0,32	-3,87	-0,21	0,00	1,45	0,43	0,71	-0,58	0,35	-0,64	0,65	0,00	-2,12
Peralatan dan Perlengkapan Perumahan dan Kebun	0,15	-0,58	-0,14	0,22	0,36	-0,05	0,90	0,83	0,14	0,35	0,00	0,04	2,25
Barang dan Layanan untuk Pemeliharaan Rumah Tangga Rutin	0,10	0,24	0,63	0,28	-0,03	-0,16	-0,02	-0,06	0,01	0,07	-0,04	-0,02	1,00
KESEHATAN	0,12	0,19	0,09	0,09	0,44	0,16	0,51	0,00	0,31	-0,09	0,05	0,47	2,36

Kelompok dan Sub Kelompok	Jan	Feb	Mar	Apr	Mei	Jun	Jul	Agus	Sep	Okt	Nov	Des	Jan-Des
Obat-obatan dan Produk Kesehatan	0,09	0,46	0,21	0,21	1,04	0,37	1,20	0,00	0,72	-0,21	0,10	1,10	5,41
Jasa Rawat Jalan	0,00	0,00	0,00	0,00	0,00	0,00	0,00	0,00	0,00	0,00	0,00	0,00	0,00
Jasa Rawat Inap	0,00	0,00	0,00	0,00	0,00	0,00	0,00	0,00	0,00	0,00	0,00	0,00	0,00
Jasa Kesehatan Lainnya	1,10	0,00	0,00	0,00	0,00	0,00	0,00	0,00	0,00	0,00	0,00	0,00	1,11
TRANSPORTASI	-0,87	-0,38	0,00	0,00	0,59	-0,30	0,07	-0,79	-0,59	0,10	0,59	0,29	-1,31
Pembelian Kendaraan	0,19	0,00	0,00	0,00	0,13	-0,03	0,10	0,00	0,00	0,00	0,00	0,00	0,39
Pengoperasian Peralatan Transportasi Pribadi	-0,96	-0,41	0,00	0,00	0,00	0,00	0,00	0,00	0,00	0,00	0,07	0,00	-1,29
Jasa Angkutan Penumpang	-1,60	-0,67	0,00	0,00	2,46	-1,27	0,21	-3,44	-2,61	0,43	2,54	1,28	-2,83
Jasa Pengiriman Barang	0,00	0,00	0,00	0,00	0,00	0,00	0,00	0,00	0,00	0,00	0,00	0,00	0,00
INFORMASI, KOMUNIKASI, DAN JASA KEUANGAN	0,13	0,00	-0,15	0,00	0,00	0,00	0,08	0,00	0,00	0,00	-0,05	0,00	0,01
Peralatan Informasi dan Komunikasi	0,70	0,00	-0,82	0,00	0,00	0,00	0,45	0,00	0,00	0,00	-0,25	0,00	0,08
Layanan Informasi dan Komunikasi	0,00	0,00	0,00	0,00	0,00	0,00	0,00	0,00	0,00	0,00	0,00	0,00	0,00
Asuransi	0,00	0,00	0,00	0,00	0,00	0,00	0,00	0,00	0,00	0,00	0,00	0,00	0,00
Jasa Keuangan	0,00	0,00	0,00	0,00	0,00	0,00	0,00	0,00	0,00	0,00	0,00	0,00	0,00
REKREASI, OLAHRAGA, DAN BUDAYA	0,04	-0,31	0,14	0,09	0,11	0,02	-0,06	-0,28	0,08	-0,09	0,00	-0,02	-0,29
Barang Rekreasi Tahan Lama	0,00	0,00	0,00	0,00	0,00	0,00	0,00	0,00	0,00	0,00	0,00	0,00	0,00
Barang Rekreasi Lainnya dan Olahraga	0,00	0,00	0,00	0,00	0,00	0,00	0,00	0,00	0,00	0,00	0,00	0,00	0,00
Layanan Rekreasi dan Olahraga	0,21	0,00	0,00	0,00	0,00	0,00	0,00	0,00	0,00	0,00	0,00	0,00	0,21
Layanan Kebudayaan	0,00	0,00	0,00	0,00	0,00	0,00	0,00	0,00	0,00	0,00	0,00	0,00	0,00
Koran, Buku, dan Perlengkapan Sekolah	-0,17	-0,98	0,43	0,27	0,35	0,06	-0,15	-0,92	0,27	-0,31	0,02	-0,06	-1,20
PENDIDIKAN	0,01	0,00	0,00	0,00	0,00	0,00	0,00	0,00	1,88	0,00	0,43	0,00	2,31
Pendidikan Dasar dan Anak Usia Dini	0,00	0,00	0,00	0,00	0,00	0,00	0,00	0,00	0,00	0,00	0,00	0,00	0,00
Pendidikan Menengah	0,00	0,00	0,00	0,00	0,00	0,00	0,00	0,00	0,00	0,00	0,00	0,00	0,00
Pendidikan Tinggi	0,00	0,00	0,00	0,00	0,00	0,00	0,00	0,00	5,62	0,00	0,00	0,00	5,62
Pendidikan Lainnya	0,07	0,00	0,00	0,00	0,00	0,00	0,00	0,00	0,00	0,00	4,07	0,00	4,13
PENYEDIAAN MAKANAN DAN MINUMAN/RESTORAN	0,05	0,13	0,76	0,23	0,02	0,02	0,00	0,00	0,06	0,28	0,13	0,05	1,73

Kelompok dan Sub Kelompok	Jan	Feb	Mar	Apr	Mei	Jun	Jul	Agus	Sep	Okt	Nov	Des	Jan-Des
Jasa Pelayanan Makanan dan Minuman	0,05	0,13	0,76	0,23	0,02	0,02	0,00	0,00	0,06	0,28	0,13	0,05	1,73
PERAWATAN PRIBADI DAN JASA LAINNYA	0,38	0,18	0,48	0,46	0,43	-0,09	1,00	1,79	0,56	0,02	0,01	-0,15	5,15
Perawatan Pribadi	-0,02	0,18	0,09	0,31	0,12	0,00	0,06	0,04	0,20	-0,07	0,28	0,12	1,32
Perawatan Pribadi Lainnya	1,24	0,17	1,33	0,76	1,08	-0,28	2,94	5,30	1,25	0,18	-0,49	-0,68	13,44
Perlindungan Sosial	0,00	0,00	0,00	0,00	0,00	0,00	0,00	0,00	0,00	0,00	0,00	0,00	0,00
Jasa Lainnya	0,00	0,00	0,00	0,00	0,00	0,00	0,00	0,00	0,00	0,00	0,00	0,00	0,00

Tabel 20. Inflasi/Deflasi Bulanan dan Tahunan Menurut Kelompok dan Sub Kelompok, DKI Jakarta Tahun 2021 (2018=100)

Kelompok dan Sub Kelompok	Jan	Feb	Mar	Apr	Mei	Jun	Jul	Agus	Sep	Okt	Nov	Des	Jan-Des
UMUM	0,14	0,18	0,06	0,08	0,41	-0,27	-0,04	0,08	-0,06	0,08	0,40	0,45	1,53
MAKANAN, MINUMAN, DAN TEMBAKAU	0,65	0,33	0,46	0,06	0,86	-1,15	-0,18	-0,18	-0,68	-0,17	1,13	1,57	2,70
Makanan	0,71	0,41	0,54	-0,05	0,98	-1,6	-0,24	-0,36	-0,98	-0,31	1,40	1,98	2,46
Minuman yang Tidak Beralkohol	0,07	0,15	-0,15	0,70	0,14	0,76	0,08	0,52	0,04	0,59	-0,27	0,19	2,85
Rokok dan Tembakau	0,88	0,00	0,40	0,35	0,58	0,25	0,00	0,35	0,77	0,06	0,64	0,01	4,37
PAKAIAN DAN ALAS KAKI	0,19	-0,02	-0,09	0,31	0,68	-0,44	0,06	-0,28	0,76	0,31	0,11	0,48	2,08
Pakaian	0,23	-0,02	0,06	0,39	0,67	-0,48	0,07	-0,43	0,96	0,32	0,14	0,55	2,47
Alas Kaki	0,00	0,02	-0,72	0,04	0,67	-0,27	0,00	0,34	0,00	0,23	0,01	0,21	0,52
PERUMAHAN, AIR, LISTRIK, GAS DAN BAHAN BAKAR RUMAH TANGGA	0,01	-0,01	0,00	0,06	-0,03	-0,01	0,00	-0,03	0,00	0,00	0,25	0,01	0,25
Sewa dan Kontrak Rumah	0,00	0,00	0,00	0,00	0,00	0	0,00	0,00	0,00	0,00	0,43	0,00	0,43
Pemeliharaan, Perbaikan, dan Keamanan Tempat Tinggal/Perumahan	0,00	0,00	0,00	0,00	0,00	-0,11	0,02	0,00	0,03	0,00	0,00	0,00	-0,06
Penyediaan Air Dan Layanan Perumahan Lainnya	0,00	0,00	0,00	0,00	0,00	0	0,00	0,00	0,00	0,00	0,00	0,00	0,00
Listrik dan Bahan Bakar Rumah Tangga	0,02	-0,02	0,00	0,25	-0,13	-0,02	0,00	-0,12	0,00	0,00	0,06	0,04	0,08
PERLENGKAPAN, PERALATAN DAN PEMELIHARAAN RUTIN RUMAH TANGGA	0,02	0,51	-0,10	0,11	0,54	0,11	0,09	0,23	0,17	0,24	0,33	0,18	2,46
Furnitur, Perlengkapan dan Karpet	0,00	0,00	0,00	-0,48	1,66	0	0,00	0,00	0,00	0,00	0,00	0,00	1,18
Tekstil Rumah Tangga	-0,54	-0,12	0,43	-0,21	2,86	0,72	0,00	0,55	-0,05	0,00	0,02	0,56	4,25
Peralatan Rumah Tangga	-0,01	-0,03	0,00	0,23	-0,17	0	0,15	0,07	0,31	0,92	0,14	-0,12	1,49
Barang Pecah Belah dan Peralatan Makan Minum	0,00	0,00	0,00	0,00	3,58	-0,73	0,00	2,35	2,82	2,34	0,27	1,21	12,38
Peralatan dan Perlengkapan Perumahan dan Kebun	1,51	0,39	0,76	-0,82	0,16	0,03	0,71	0,35	2,13	1,24	0,22	0,04	6,89
Barang dan Layanan untuk Pemeliharaan Rumah Tangga Rutin	0,01	0,75	-0,22	0,24	0,14	0,18	0,08	0,09	-0,12	-0,06	0,44	0,15	1,70
KESEHATAN	0,04	0,16	-0,01	0,32	0,05	-0,35	0,08	0,57	0,06	0,05	-0,21	0,04	0,81

Kelompok dan Sub Kelompok	Jan	Feb	Mar	Apr	Mei	Jun	Jul	Agus	Sep	Okt	Nov	Des	Jan-Des
Obat-obatan dan Produk Kesehatan	0,08	0,37	-0,02	0,29	0,13	-0,82	0,18	1,32	0,14	0,11	-0,47	0,10	1,41
Jasa Rawat Jalan	0,00	0,00	0,00	0,00	0,00	0	0,00	0,00	0,00	0,00	0,00	0,00	0,00
Jasa Rawat Inap	0,00	0,00	0,00	0,00	0,00	0	0,00	0,00	0,00	0,00	0,00	0,00	0,00
Jasa Kesehatan Lainnya	0,00	0,00	0,00	2,78	0,00	0	0,00	0,00	0,00	0,00	0,00	0,00	2,78
TRANSPORTASI	-0,27	0,44	-0,05	-0,28	0,34	-0,19	-0,03	0,09	-0,05	0,44	0,47	0,44	1,36
Pembelian Kendaraan	0,00	0,00	0,00	0,07	0,00	0	0,00	0,00	0,00	-0,02	0,00	0,00	0,05
Pengoperasian Peralatan Transportasi Pribadi	0,20	0,19	0,00	0,00	0,00	0	0,00	0,00	0,13	0,14	0,00	0,09	0,75
Jasa Angkutan Penumpang	-1,67	1,47	-0,21	-1,31	1,52	-0,84	-0,14	0,41	-0,56	1,70	2,08	1,70	4,11
Jasa Pengiriman Barang	0,00	0,00	0,00	0,00	0,00	0	0,00	0,00	0,00	0,00	0,00	0,00	0,00
INFORMASI, KOMUNIKASI, DAN JASA KEUANGAN	-0,02	0,00	0,00	0,01	0,00	0	0,00	0,02	-0,03	0,10	0,03	-0,07	0,04
Peralatan Informasi dan Komunikasi	-0,11	0,00	0,00	0,04	0,00	-0,03	0,00	0,00	-0,12	0,52	0,12	0,00	0,43
Layanan Informasi dan Komunikasi	0,00	0,00	0,00	0,00	0,00	0	0,00	0,03	0,00	0,00	0,00	0,00	0,03
Asuransi	0,00	0,00	0,00	0,00	0,00	0	0,00	0,00	0,00	0,00	0,00	0,00	0,00
Jasa Keuangan	0,00	0,00	0,00	0,00	0,00	0	0,00	0,00	0,00	0,00	0,00	-0,74	-0,74
REKREASI, OLAHRAGA, DAN BUDAYA	0,00	0,12	-0,01	0,59	0,14	0,21	0,00	-0,17	-0,02	0,02	0,23	0,02	1,13
Barang Rekreasi Tahan Lama	0,00	0,00	0,00	0,00	0,00	0	0,00	0,00	0,00	0,00	0,00	0,00	0,00
Barang Rekreasi Lainnya dan Olahraga	0,00	0,00	0,00	0,00	0,00	0	0,00	0,00	0,00	0,00	0,00	0,00	0,00
Layanan Rekreasi dan Olahraga	0,00	0,00	0,00	0,00	0,00	0	0,00	0,00	0,00	0,00	0,00	0,00	0,00
Layanan Kebudayaan	0,00	0,43	0,00	0,00	0,00	0	0,00	0,00	0,00	0,00	0,00	0,00	0,43
Koran, Buku, dan Perlengkapan Sekolah	-0,02	0,25	-0,03	1,86	0,42	0,65	0,00	-0,52	-0,06	0,08	0,72	0,07	3,45
PENDIDIKAN	0,00	0,00	0,00	0,16	0,00	0	0,00	1,35	0,00	0,00	0,00	0,00	1,51
Pendidikan Dasar dan Anak Usia Dini	0,00	0,00	0,00	0,00	0,00	0	0,00	0,64	0,00	0,00	0,00	0,00	0,64
Pendidikan Menengah	0,00	0,00	0,00	0,00	0,00	0	0,00	2,71	0,00	0,00	0,00	0,00	2,71
Pendidikan Tinggi	0,00	0,00	0,00	0,00	0,00	0	0,00	1,28	0,00	0,00	0,00	0,00	1,28
Pendidikan Lainnya	0,00	0,00	0,00	1,49	0,00	0	0,00	0,00	0,00	0,00	0,00	0,00	1,49
PENYEDIAAN MAKANAN DAN MINUMAN/RESTORAN	0,04	0,25	0,20	0,29	0,83	0,28	0,04	0,07	0,54	0,10	0,00	0,08	2,75

Kelompok dan Sub Kelompok	Jan	Feb	Mar	Apr	Mei	Jun	Jul	Agus	Sep	Okt	Nov	Des	Jan-Des
Jasa Pelayanan Makanan dan Minuman	0,04	0,25	0,20	0,29	0,83	0,28	0,04	0,07	0,54	0,10	0,00	0,08	2,75
PERAWATAN PRIBADI DAN JASA LAINNYA	0,25	-0,18	-0,56	0,10	0,53	0,08	-0,15	0,22	-0,01	0,04	0,29	0,11	0,73
Perawatan Pribadi	0,30	0,15	-0,09	0,22	0,39	0,07	0,04	0,35	0,30	0,05	0,40	0,22	2,41
Perawatan Pribadi Lainnya	0,17	-0,77	-1,49	-0,11	0,82	0,11	-0,53	0,01	-0,58	0,05	0,11	-0,08	-2,30
Perlindungan Sosial	0,00	0,00	0,00	0,00	0,00	0	0,00	0,00	0,00	0,00	0,00	0,00	0,00
Jasa Lainnya	0,00	0,00	0,00	0,00	0,00	0	0,00	0,00	0,00	0,00	0,00	0,00	0,00

Tabel 21. Sumbangan Inflasi/Deflasi Bulanan Menurut Komoditi, DKI Jakarta Tahun 2017

KOMODITI	Jan	Feb	Mar	Apr	Mei	Jun	Jul	Agus	Sep	Okt	Nov	Des
UMUM	0,99	0,33	0,05	-0,02	0,49	0,46	0,40	0,13	0,05	0,06	0,08	0,65
I. BAHAN MAKANAN												
A. Padi-padian, Umbi-umbian dan Hasilnya												
1 BERAS	0,0000	0,0000	-0,0055	-0,0008	0,0055	0,0183	-0,0268	0,0000	0,0005	0,0029	0,0037	0,0266
2 BIHUN	0,0001	0,0000	0,0002	-0,0001	0,0001	-0,0002	0,0003	-0,0002	0,0001	-0,0001	0,0001	0,0003
3 KETELA POHON	0,0000	-0,0010	0,0009	0,0000	0,0000	0,0001	0,0001	0,0000	-0,0004	0,0000	0,0000	-0,0008
4 MIE KERING INSTANT	0,0054	0,0044	0,0004	0,0000	0,0010	0,0066	0,0001	0,0022	0,0019	0,0027	-0,0051	0,0008
5 MIE TELOR	0,0001	0,0000	0,0003	0,0000	0,0000	-0,0001	0,0000	0,0002	-0,0001	-0,0001	0,0006	0,0002
6 TEPUNG TERIGU	0,0000	-0,0001	-0,0001	-0,0002	0,0001	0,0004	0,0000	0,0001	0,0000	0,0002	0,0000	0,0007
B. Daging dan Hasil-hasilnya												
1 AYAM HIDUP	0,0020	0,0000	-0,0011	0,0013	0,0000	0,0132	0,0146	-0,0012	-0,0167	-0,0022	-0,0235	0,0121
2 BAKSO	0,0002	0,0033	0,0006	0,0005	0,0003	0,0000	-0,0008	-0,0015	0,0009	0,0005	-0,0006	0,0008
3 DAGING AYAM KAMPUNG	0,0008	-0,0006	-0,0025	0,0008	0,0011	0,0051	-0,0017	-0,0017	-0,0011	-0,0021	-0,0003	0,0015
4 DAGING AYAM RAS	0,1030	-0,0329	0,0184	0,0321	0,0405	0,0058	-0,0426	0,0149	-0,0056	-0,0435	0,0235	0,0550
5 DAGING BABI	0,0001	-0,0001	0,0003	-0,0001	-0,0002	-0,0010	0,0006	0,0001	0,0003	-0,0003	0,0001	-0,0005
6 DAGING DALAM KALENG	0,0001	0,0000	-0,0001	-0,0001	0,0004	-0,0001	0,0000	0,0001	0,0001	0,0000	0,0011	-0,0001
7 DAGING KAMBING	0,0000	-0,0004	0,0004	0,0005	-0,0004	-0,0078	0,0000	0,0000	0,0000	0,0000	0,0000	0,0000
8 DAGING SAPI	-0,0168	-0,0035	0,0072	-0,0203	0,0301	-0,0006	0,0032	-0,0097	-0,0075	-0,0202	-0,0133	0,0056
9 RAMPELA HATI AYAM	-0,0021	0,0000	0,0021	0,0000	0,0000	0,0000	0,0002	0,0000	0,0000	0,0000	0,0000	0,0000
10 SOSIS DAGING SAPI	-0,0009	0,0000	0,0000	-0,0002	-0,0001	0,0004	0,0000	0,0004	0,0007	0,0001	-0,0001	-0,0002
11 AYAM NUGGETS	0,0003	-0,0005	0,0008	-0,0004	0,0002	-0,0005	-0,0008	0,0006	-0,0003	-0,0021	0,0003	-0,0003
C. Ikan Segar												
1 BANDENG/BOLU	0,0028	-0,0020	0,0009	0,0041	0,0009	0,0076	0,0005	0,0007	-0,0019	0,0010	-0,0018	0,0034
2 BAWAL	0,0020	0,0002	0,0006	0,0006	-0,0009	0,0016	0,0053	-0,0013	0,0011	-0,0010	-0,0035	0,0037

KOMODITI	Jan	Feb	Mar	Apr	Mei	Jun	Jul	Agus	Sep	Okt	Nov	Des
3 CUMI-CUMI	0,0070	0,0030	-0,0034	-0,0018	0,0006	0,0037	0,0022	0,0089	-0,0086	-0,0014	-0,0020	0,0018
4 GURAME	0,0024	-0,0007	-0,0020	0,0012	-0,0004	0,0000	0,0002	-0,0004	0,0001	0,0001	0,0005	-0,0010
5 KAKAP MERAH	0,0003	-0,0002	0,0000	-0,0003	-0,0005	0,0013	0,0001	0,0001	-0,0005	0,0000	0,0003	0,0002
6 KEMBUNG	-0,0010	-0,0046	-0,0059	-0,0135	0,0042	0,0018	0,0200	-0,0061	-0,0071	0,0009	0,0054	0,0160
7 LELE	-0,0041	0,0037	0,0012	-0,0034	0,0002	-0,0007	-0,0049	0,0006	-0,0014	0,0007	0,0001	0,0017
8 MAS	0,0078	0,0037	0,0022	0,0032	-0,0007	-0,0004	-0,0065	-0,0019	0,0001	0,0002	0,0010	0,0023
9 MUJAIR	-0,0002	0,0000	-0,0004	0,0021	0,0013	-0,0009	0,0029	-0,0002	-0,0009	-0,0013	-0,0009	0,0040
10 SELAR	0,0000	-0,0004	-0,0003	0,0000	0,0000	0,0005	0,0004	0,0007	0,0001	0,0002	0,0004	0,0010
11 TENGGIRI	0,0013	0,0003	-0,0003	-0,0011	-0,0003	0,0005	0,0007	0,0001	0,0002	-0,0002	-0,0011	0,0004
12 TONGKOL/AMBU AMBU	0,0017	0,0018	-0,0013	0,0013	0,0087	0,0027	0,0061	-0,0080	-0,0026	0,0041	0,0047	0,0026
13 UDANG BASAH	-0,0010	0,0037	-0,0055	0,0040	-0,0045	0,0024	0,0001	0,0016	0,0089	-0,0034	-0,0011	-0,0005
D. Ikan Diawetkan												
1 BANDENG PRESTO	0,0008	0,0010	0,0000	0,0000	-0,0002	0,0009	-0,0003	0,0000	0,0006	0,0001	0,0000	0,0000
2 CUMI-CUMI	0,0018	0,0005	0,0005	0,0004	-0,0010	0,0032	-0,0002	0,0002	-0,0003	0,0008	-0,0008	0,0003
3 GABUS	0,0000	0,0003	0,0010	0,0003	0,0001	0,0005	-0,0004	-0,0004	0,0010	0,0011	-0,0001	0,0005
4 IKAN DALAM KALENG	-0,0001	0,0004	0,0000	-0,0001	0,0001	-0,0001	0,0022	0,0000	0,0001	0,0000	0,0002	0,0001
5 IKAN KERANJANG	0,0029	0,0024	0,0002	0,0013	0,0047	0,0187	0,0000	0,0057	-0,0007	-0,0038	0,0018	0,0014
6 PEDAS	-0,0006	0,0003	0,0018	-0,0003	0,0001	-0,0006	0,0000	0,0003	0,0000	-0,0002	-0,0001	0,0001
7 TERI	0,0038	0,0017	0,0031	-0,0027	0,0003	0,0004	0,0019	-0,0024	-0,0009	0,0049	0,0006	0,0005
8 SEPAT	-0,0002	0,0000	0,0005	0,0008	-0,0006	-0,0001	0,0004	-0,0001	0,0003	0,0003	-0,0017	0,0002
E. Telur, Susu dan Hasil-hasilnya												
1 KEJU	0,0001	0,0001	-0,0001	0,0002	-0,0004	0,0005	0,0001	0,0000	0,0000	-0,0006	-0,0001	0,0001
2 MAKANAN BAYI	0,0010	0,0001	-0,0002	0,0000	0,0003	0,0002	0,0002	0,0012	-0,0022	-0,0001	0,0004	0,0005
3 SUSU BUBUK	-0,0001	0,0013	0,0000	-0,0041	0,0014	0,0023	0,0008	0,0016	-0,0007	0,0005	-0,0006	0,0020
4 SUSU KENTAL MANIS	0,0000	-0,0009	0,0001	-0,0002	-0,0018	0,0010	0,0004	0,0032	0,0013	-0,0006	-0,0004	-0,0006
5 SUSU UNTUK BALITA	0,0003	-0,0008	-0,0002	0,0020	0,0027	-0,0150	0,0013	0,0003	0,0000	0,0037	-0,0011	-0,0016

KOMODITI	Jan	Feb	Mar	Apr	Mei	Jun	Jul	Agus	Sep	Okt	Nov	Des
6 SUSU UNTUK BAYI	0,0001	-0,0004	0,0002	0,0000	0,0001	-0,0015	-0,0007	-0,0014	-0,0001	0,0002	0,0012	0,0003
7 SUSU UNTUK WANITA HAMIL	0,0001	0,0002	0,0000	0,0000	0,0000	0,0000	0,0000	0,0001	0,0000	0,0000	-0,0001	0,0001
8 TELUR AYAM KAMPUNG	-0,0006	-0,0004	0,0002	0,0000	0,0000	0,0015	-0,0011	0,0003	0,0002	0,0012	-0,0002	0,0009
9 TELUR AYAM RAS	0,0041	-0,0178	-0,0116	-0,0008	0,0375	0,0005	0,0106	0,0084	-0,0162	-0,0161	0,0008	0,0546
10 TELUR PUYUH	0,0004	-0,0001	-0,0001	-0,0001	0,0000	0,0001	0,0001	-0,0002	-0,0006	0,0002	-0,0001	0,0004
11 SUSU UNTUK TULANG/MANULA	0,0005	-0,0007	0,0005	-0,0005	0,0001	0,0002	-0,0003	-0,0012	0,0002	0,0001	-0,0008	0,0006
12 SUSU FERMENTASI	0,0004	0,0000	-0,0001	0,0000	0,0001	0,0008	0,0000	0,0002	0,0000	0,0000	0,0000	0,0004
13 SUSU CAIR KEMASAN	-0,0008	-0,0008	-0,0009	-0,0018	-0,0011	0,0020	0,0003	0,0005	0,0034	0,0000	-0,0034	0,0008
14 SUSU RENDAH LEMAK	0,0001	-0,0001	0,0000	-0,0001	0,0010	0,0000	0,0000	0,0006	0,0000	0,0000	-0,0002	0,0001
F. Sayur-sayuran												
1 BAYAM	-0,0024	0,0229	0,0108	-0,0202	-0,0040	0,0003	0,0073	-0,0130	-0,0079	0,0061	0,0047	-0,0013
2 BUNCIS	0,0006	-0,0009	0,0008	-0,0031	0,0003	0,0015	0,0066	-0,0031	-0,0001	0,0010	0,0003	-0,0016
3 DAUN BAWANG	-0,0088	-0,0039	0,0014	0,0067	0,0029	0,0051	0,0020	0,0022	0,0001	-0,0009	-0,0016	0,0017
4 DAUN SINGKONG	-0,0001	0,0016	-0,0011	-0,0003	0,0005	0,0008	0,0003	-0,0007	-0,0017	-0,0001	-0,0013	0,0002
5 KACANG PANJANG	-0,0081	0,0031	-0,0018	-0,0055	0,0016	0,0071	0,0124	-0,0069	-0,0025	0,0003	0,0000	-0,0003
6 KANGKUNG	-0,0022	0,0030	0,0127	-0,0049	-0,0004	-0,0010	0,0067	-0,0033	-0,0073	0,0002	0,0003	0,0007
7 KENTANG	0,0095	0,0020	-0,0055	-0,0004	0,0017	0,0101	0,0042	-0,0035	-0,0022	-0,0043	-0,0031	0,0041
8 KETIMUN	0,0005	0,0006	-0,0034	-0,0011	0,0002	0,0026	0,0076	-0,0022	-0,0005	0,0020	-0,0016	-0,0008
9 KEMBANG KOL	-0,0035	-0,0010	-0,0007	0,0005	0,0009	0,0001	0,0004	-0,0017	0,0015	0,0002	0,0013	0,0013
10 KOL PUTIH/KUBIS	0,0002	-0,0023	0,0000	-0,0007	0,0000	0,0007	-0,0002	-0,0001	0,0003	0,0000	0,0004	-0,0005
11 LABU SIAM/JIPANG	0,0002	0,0010	-0,0006	-0,0005	0,0011	0,0010	-0,0002	-0,0015	0,0001	0,0012	0,0015	0,0002
12 CABE HIJAU	-0,0008	-0,0014	-0,0014	-0,0020	0,0009	0,0004	0,0000	-0,0016	-0,0007	0,0002	0,0004	0,0019
13 NANGKA MUDA	0,0038	0,0036	-0,0011	-0,0020	-0,0014	0,0004	0,0011	-0,0008	-0,0001	0,0002	-0,0004	-0,0002
14 PETAI	0,0010	-0,0001	0,0013	-0,0002	0,0007	0,0022	-0,0001	-0,0006	-0,0002	-0,0005	-0,0005	0,0009
15 SAWI HIJAU	-0,0007	0,0032	-0,0008	0,0008	0,0074	-0,0094	0,0009	-0,0020	0,0034	0,0091	-0,0075	0,0049

KOMODITI	Jan	Feb	Mar	Apr	Mei	Jun	Jul	Agus	Sep	Okt	Nov	Des
16 SAWI PUTIH	-0,0008	-0,0064	0,0000	0,0001	0,0031	0,0014	0,0014	-0,0049	0,0006	0,0008	0,0030	0,0005
17 TAUGE/KECAMBAH	-0,0003	-0,0002	-0,0008	0,0002	-0,0003	-0,0046	0,0005	-0,0004	0,0000	0,0000	0,0002	0,0008
18 TERONG PANJANG	0,0008	-0,0017	-0,0007	0,0008	-0,0013	0,0002	0,0015	-0,0006	-0,0002	-0,0012	-0,0006	0,0027
19 TOMAT SAYUR	-0,0137	-0,0080	-0,0002	0,0095	-0,0009	-0,0032	-0,0005	-0,0034	-0,0039	0,0099	0,0013	0,0106
20 WORTEL	0,0071	0,0074	0,0091	-0,0031	0,0025	0,0024	0,0020	-0,0091	-0,0040	0,0006	-0,0017	0,0103
21 JAGUNG MANIS	-0,0035	0,0009	-0,0034	0,0017	-0,0052	0,0016	0,0036	-0,0019	0,0042	-0,0028	-0,0011	0,0026
G. Kacang - kacang												
1 KACANG HIJAU	-0,0003	0,0001	0,0000	0,0003	0,0000	-0,0006	-0,0006	0,0012	0,0000	0,0000	0,0006	0,0000
2 KACANG TANAH	-0,0006	0,0001	0,0001	0,0001	0,0011	-0,0020	-0,0006	0,0006	0,0010	0,0001	0,0011	-0,0010
3 TAHU MENTAH	-0,0115	0,0137	0,0019	-0,0007	-0,0050	0,0123	-0,0017	0,0016	-0,0003	0,0201	0,0013	-0,0002
4 TEMPE	0,0000	-0,0039	-0,0058	0,0006	0,0041	0,0059	-0,0017	-0,0005	-0,0002	0,0004	0,0002	0,0008
H. Buah - buahan												
1 ALPUKAT	0,0011	-0,0007	0,0006	0,0015	0,0014	0,0017	-0,0008	-0,0001	0,0008	-0,0001	-0,0005	0,0002
2 ANGGUR	0,0100	0,0001	0,0081	-0,0019	-0,0051	-0,0076	0,0002	0,0119	-0,0051	-0,0077	0,0049	0,0018
3 APEL	-0,0006	-0,0003	0,0060	-0,0051	-0,0036	-0,0022	0,0026	0,0075	0,0012	-0,0045	-0,0027	0,0001
4 JERUK	0,0062	0,0079	-0,0083	0,0091	-0,0208	0,0223	0,0428	0,0246	-0,0314	-0,0064	-0,0242	0,0057
5 MELON	0,0026	0,0026	0,0042	-0,0100	-0,0040	0,0011	0,0031	-0,0003	-0,0022	-0,0092	-0,0001	0,0283
6 PEPAYA	-0,0019	-0,0050	0,0016	0,0032	-0,0026	0,0149	0,0061	-0,0008	0,0034	-0,0052	-0,0028	-0,0020
7 PIR	-0,0005	-0,0027	-0,0061	0,0023	-0,0009	0,0024	-0,0016	0,0057	-0,0015	-0,0006	-0,0015	-0,0009
8 PISANG	0,0070	-0,0016	-0,0034	0,0014	-0,0013	0,0042	-0,0009	0,0014	0,0005	-0,0025	0,0017	0,0015
9 SALAK	-0,0042	0,0000	0,0010	-0,0007	0,0016	-0,0009	0,0003	0,0042	0,0019	-0,0063	0,0002	0,0048
10 SEMANGKA	0,0036	-0,0026	-0,0010	0,0012	-0,0013	0,0036	0,0065	0,0024	-0,0027	-0,0025	0,0024	-0,0014
11 TOMAT BUAH	-0,0060	-0,0069	-0,0015	0,0064	0,0037	-0,0006	-0,0003	-0,0050	-0,0067	0,0166	-0,0040	0,0152
I. Bumbu - bumbu												
1 BAWANG MERAH	-0,0367	0,0475	-0,0046	-0,0453	0,0080	0,0131	-0,0108	-0,0317	-0,0037	-0,0131	0,0083	-0,0046
2 BAWANG PUTIH	0,0058	-0,0035	-0,0026	0,0088	0,0331	0,0007	-0,0155	0,0000	-0,0104	-0,0060	-0,0071	-0,0013

KOMODITI	Jan	Feb	Mar	Apr	Mei	Jun	Jul	Agus	Sep	Okt	Nov	Des
3 PENYEDAP MASAKAN/VET-SIN	0,0002	0,0002	0,0012	-0,0004	0,0003	0,0000	0,0000	0,0000	0,0045	-0,0026	0,0000	0,0000
4 BUMBU MASAK JADI	0,0003	-0,0010	-0,0016	0,0009	0,0050	-0,0010	0,0017	0,0007	-0,0014	0,0000	0,0021	0,0000
5 GARAM	0,0007	0,0001	0,0009	0,0004	0,0001	-0,0002	0,0012	0,0080	0,0043	0,0014	0,0061	0,0005
6 GULA MERAH	0,0006	0,0001	0,0002	0,0002	-0,0001	0,0001	-0,0001	0,0000	0,0000	0,0001	0,0000	0,0001
7 KECAP (ISI)	0,0006	0,0000	-0,0003	0,0007	0,0014	-0,0002	0,0003	0,0000	-0,0006	-0,0008	0,0005	0,0003
8 KEMIRI	0,0003	0,0000	0,0002	-0,0005	0,0005	-0,0001	0,0004	0,0007	0,0000	-0,0002	0,0000	-0,0001
9 KETUMBAR	0,0000	-0,0008	-0,0001	0,0006	0,0000	-0,0002	0,0003	-0,0005	0,0003	-0,0001	0,0001	-0,0001
10 LADA/MERICA	0,0000	0,0004	0,0001	0,0001	0,0014	-0,0002	0,0009	0,0000	0,0001	-0,0010	-0,0003	0,0047
11 CABE MERAH	-0,0349	-0,0141	-0,0546	-0,0734	0,0192	-0,0475	-0,0111	-0,0153	-0,0142	0,0354	0,0239	0,0567
12 CABE RAWIT	0,0597	0,0256	-0,0264	-0,0423	-0,0129	-0,0143	-0,0149	-0,0089	-0,0097	-0,0037	-0,0080	0,0074
13 SAMBEL JADI	0,0002	0,0003	0,0000	0,0004	0,0001	-0,0004	0,0011	0,0000	0,0000	-0,0001	-0,0006	0,0006
14 SAUS TOMAT	0,0001	-0,0001	-0,0001	-0,0001	0,0016	-0,0004	0,0008	0,0001	0,0000	0,0000	-0,0001	-0,0001
J. Lemak dan Minyak												
1 KELAPA	-0,0051	0,0129	0,0004	-0,0002	0,0025	0,0111	0,0104	-0,0200	-0,0017	-0,0001	-0,0001	0,0034
2 MARGARINE	0,0000	-0,0002	0,0000	0,0001	0,0001	0,0002	-0,0002	0,0000	0,0000	-0,0002	0,0002	0,0005
3 MINYAK GORENG	0,0120	0,0033	0,0120	-0,0261	0,0130	0,0047	-0,0005	-0,0060	0,0005	0,0027	-0,0002	-0,0015
4 SANTAN JADI	0,0003	0,0001	0,0005	-0,0004	0,0001	0,0005	0,0003	0,0003	0,0014	0,0000	0,0000	0,0001
K. Bahan Makanan Lainnya												
1 EMPING MENTAH	-0,0034	0,0000	0,0038	0,0015	0,0022	0,0020	0,0008	0,0001	0,0003	0,0006	-0,0006	-0,0001
2 KERUPUK IKAN	0,0000	0,0001	-0,0001	0,0004	0,0001	-0,0003	0,0010	0,0000	-0,0002	0,0001	-0,0008	0,0001
3 KERUPUK UDANG	0,0000	0,0013	0,0003	0,0000	0,0022	0,0002	-0,0002	0,0011	0,0000	0,0001	0,0004	-0,0024
II. MAKANAN JADI, MINUMAN, ROKOK & TEMBAKAU												
A. Makanan Jadi												
1 AYAM BAKAR	0,0000	0,0000	0,0000	0,0000	0,0000	0,0000	0,0000	0,0000	0,0000	0,0000	0,0000	0,0000
2 AYAM GORENG	0,0000	0,0000	0,0178	0,0000	0,0000	0,0000	0,0000	0,0000	0,0000	0,0000	0,0000	0,0000

KOMODITI	Jan	Feb	Mar	Apr	Mei	Jun	Jul	Agus	Sep	Okt	Nov	Des
3 BISKUIT	0,0001	-0,0001	0,0002	0,0001	-0,0005	0,0015	0,0005	0,0011	0,0000	0,0006	0,0001	0,0000
4 BUBUR	0,0000	0,0000	0,0000	0,0000	0,0000	0,0000	0,0000	0,0000	0,0000	0,0132	0,0000	0,0000
5 BUBUR KACANG HIJAU	0,0000	0,0000	0,0000	0,0000	0,0000	0,0000	0,0000	0,0000	0,0092	0,0000	0,0000	0,0000
6 CAPCAI	0,0000	0,0000	0,0000	0,0000	0,0000	0,0000	0,0000	0,0000	0,0000	0,0000	0,0000	0,0000
7 DONAT	0,0000	0,0000	0,0000	0,0000	0,0000	0,0000	0,0000	0,0000	0,0000	0,0000	0,0000	0,0000
8 EMPEK-EMPEK	0,0000	0,0000	0,0000	0,0000	0,0000	0,0000	0,0000	0,0000	0,0000	0,0000	0,0000	0,0000
9 GADO-GADO	0,0000	0,0000	0,0000	0,0000	0,0000	0,0000	0,0000	0,0000	0,0000	0,0207	0,0000	0,0000
10 GUDEG	0,0000	0,0000	0,0000	0,0006	0,0000	0,0000	0,0006	0,0000	0,0000	0,0000	0,0000	0,0000
11 GULAI	0,0000	0,0000	0,0000	0,0000	0,0000	0,0000	0,0000	0,0000	0,0000	0,0000	0,0000	0,0000
12 HAMBURGER	0,0000	0,0000	0,0000	0,0000	0,0000	0,0000	0,0000	0,0000	0,0000	0,0000	0,0000	0,0000
13 IKAN BAKAR	0,0000	0,0000	0,0000	0,0000	0,0000	0,0000	0,0000	0,0000	0,0000	0,0000	0,0000	0,0000
14 KEMBANG GULA	0,0004	0,0000	-0,0002	-0,0001	-0,0004	0,0000	-0,0004	-0,0004	-0,0001	0,0000	0,0002	-0,0013
15 KERUPUK IKAN	0,0000	0,0000	0,0000	0,0000	0,0000	0,0000	0,0000	0,0000	0,0000	0,0000	0,0000	0,0081
16 KERUPUK UDANG	0,0000	0,0000	0,0000	0,0000	0,0000	0,0000	0,0000	0,0000	0,0000	0,0000	0,0000	0,0000
17 KETUPAT/LONTONG SAYUR	0,0000	0,0000	0,0000	0,0000	0,0168	0,0000	0,0000	0,0000	0,0000	0,0000	0,0000	0,0000
18 KUE BASAH	0,0000	0,0000	0,0000	0,0000	0,0006	0,0012	0,0000	0,0000	0,0000	0,0000	0,0000	0,0088
19 KUE KERING	0,0007	0,0000	0,0000	0,0000	0,0005	0,0000	0,0000	0,0000	0,0000	0,0000	0,0000	0,0000
20 KUE KERING BERMINYAK	0,0000	0,0122	0,0000	0,0091	0,0090	0,0000	0,0088	0,0000	0,0000	0,0000	0,0000	0,0000
21 MAKANAN RINGAN/SNACK	0,0004	-0,0005	0,0003	-0,0020	0,0000	0,0012	0,0044	0,0000	0,0000	0,0000	-0,0019	0,0028
22 MARTABAK	0,0000	0,0000	0,0000	0,0000	0,0000	0,0000	0,0000	0,0000	0,0000	0,0000	0,0000	0,0000
23 MIE	0,0000	0,0000	0,0071	0,0000	0,0086	0,0202	0,0180	0,0000	0,0000	0,0165	0,0241	0,0000
24 NASI DENGAN LAUK	0,0081	0,0000	0,0199	0,0000	0,0246	0,0110	0,0111	0,0264	0,0273	0,0368	0,0000	0,0000
25 PECEL	0,0000	0,0000	0,0000	0,0000	0,0000	0,0040	0,0039	0,0000	0,0037	0,0000	0,0000	0,0000
26 PEPES	0,0000	0,0000	0,0000	0,0000	0,0000	0,0000	0,0056	0,0000	0,0000	0,0000	0,0000	0,0000
27 RENDANG	0,0000	0,0000	0,0000	0,0000	0,0000	0,0000	0,0000	0,0000	0,0000	0,0000	0,0000	0,0000
28 ROTI MANIS	0,0000	0,0000	0,0000	0,0041	0,0008	0,0003	0,0019	0,0006	0,0000	0,0000	0,0005	0,0000

KOMODITI	Jan	Feb	Mar	Apr	Mei	Jun	Jul	Agus	Sep	Okt	Nov	Des
29 ROTI TAWAR	0,0000	0,0000	0,0000	0,0017	0,0004	0,0052	0,0053	0,0013	0,0000	0,0006	0,0000	0,0000
30 RUJAK	0,0000	0,0000	0,0000	0,0018	0,0000	0,0064	0,0000	0,0000	0,0000	0,0000	0,0000	0,0000
31 SATE	0,0000	0,0000	0,0000	0,0000	0,0000	0,0000	0,0000	0,0000	0,0000	0,0000	0,0000	0,0000
32 SELAI/JAM	-0,0001	0,0000	-0,0002	0,0001	0,0003	0,0000	-0,0001	0,0000	0,0000	0,0001	0,0001	-0,0001
33 SIOMAY	0,0000	0,0000	0,0000	0,0000	0,0000	0,0000	0,0000	0,0000	0,0000	0,0000	0,0000	0,0000
34 SOTO	0,0000	0,0000	0,0000	0,0000	0,0000	0,0000	0,0000	0,0000	0,0000	0,0000	0,0000	0,0000
35 TELUR ASIN	0,0000	0,0000	0,0000	0,0000	0,0026	0,0012	0,0002	0,0000	0,0000	0,0000	0,0000	0,0027
36 MESIS	0,0004	0,0001	0,0000	-0,0003	0,0001	0,0000	0,0003	-0,0009	-0,0001	-0,0001	0,0004	0,0002
37 SOP	0,0000	0,0000	0,0000	0,0000	0,0000	0,0000	0,0000	0,0000	0,0000	0,0217	0,0000	0,0000
38 PIZZA	0,0000	0,0000	0,0000	0,0000	0,0000	0,0037	0,0000	0,0000	0,0000	0,0000	0,0000	0,0000
39 AGAR-AGAR	0,0001	0,0001	0,0000	0,0007	0,0003	0,0002	0,0001	0,0001	0,0000	0,0000	0,0005	-0,0001
40 COKLAT BATANG	0,0001	-0,0006	0,0003	0,0005	-0,0002	-0,0008	0,0006	-0,0004	0,0006	-0,0004	-0,0004	0,0001
41 KACANG KULIT	-0,0001	-0,0005	0,0004	-0,0005	0,0003	-0,0007	0,0007	-0,0003	0,0002	-0,0004	-0,0005	0,0008
42 OTAK-OTAK	0,0000	0,0000	0,0000	0,0000	0,0000	0,0000	0,0000	0,0000	0,0000	0,0000	0,0000	0,0000
43 MAKANAN JEPANG	0,0000	0,0000	0,0000	0,0000	0,0000	0,0000	0,0000	0,0000	0,0000	0,0000	0,0000	0,0000
44 WAFER	0,0009	0,0000	0,0000	-0,0002	0,0007	-0,0040	-0,0002	0,0003	0,0002	0,0000	0,0003	0,0006
45 FU YUNG HAI	0,0000	0,0000	0,0000	0,0000	0,0000	0,0000	0,0000	0,0000	0,0000	0,0000	0,0000	0,0000
B. Minuman yang Tidak Beralkohol												
1 AIR KEMASAN	0,0034	-0,0056	-0,0030	0,0035	0,0106	-0,0167	0,0114	0,0052	-0,0054	-0,0010	-0,0054	0,0081
2 ES	0,0000	0,0041	0,0000	0,0032	0,0000	0,0000	0,0000	0,0000	0,0000	0,0000	0,0000	0,0000
3 GULA PASIR	-0,0023	0,0006	-0,0052	-0,0118	-0,0102	-0,0008	-0,0003	-0,0013	-0,0016	-0,0015	-0,0010	-0,0008
4 ICE CREAM	0,0000	0,0002	0,0003	0,0008	-0,0037	0,0005	0,0042	0,0001	0,0000	0,0001	0,0005	-0,0011
5 JUICE BUAH	0,0028	0,0068	0,0000	0,0000	0,0021	0,0000	0,0040	0,0000	0,0000	0,0000	0,0000	0,0000
6 KOPI BUBUK	-0,0015	0,0005	-0,0004	0,0007	-0,0043	0,0006	0,0000	0,0016	0,0017	0,0029	0,0007	0,0001
7 KOPI MANIS	0,0000	0,0000	0,0094	0,0000	0,0049	0,0000	0,0000	0,0000	0,0000	0,0000	0,0000	0,0000
8 MINUMAN KESEGARAN	0,0003	0,0000	0,0003	-0,0004	0,0023	0,0003	-0,0006	0,0014	0,0000	0,0000	0,0002	0,0000

KOMODITI	Jan	Feb	Mar	Apr	Mei	Jun	Jul	Agus	Sep	Okt	Nov	Des
9 MINUMAN RINGAN	0,0049	-0,0011	-0,0022	0,0005	0,0087	0,0053	0,0035	0,0002	0,0000	0,0004	-0,0015	-0,0023
10 SARI JERUK	0,0000	-0,0001	0,0000	0,0000	-0,0006	0,0001	0,0000	0,0007	0,0000	0,0000	0,0003	0,0000
11 SIROP	-0,0001	0,0001	0,0000	0,0000	0,0000	-0,0005	0,0005	0,0003	-0,0002	0,0003	0,0000	0,0004
12 TEH	-0,0004	0,0008	0,0003	-0,0012	0,0091	-0,0012	-0,0001	-0,0002	0,0001	0,0032	-0,0006	-0,0010
13 TEH MANIS	0,0000	0,0000	0,0031	0,0000	0,0042	0,0000	0,0000	0,0000	0,0000	0,0000	0,0064	0,0000
C. Tembakau dan Minuman Beralkohol												
1 BIR	0,0000	0,0000	0,0000	0,0000	0,0000	0,0000	0,0000	0,0000	0,0000	-0,0001	0,0000	0,0002
2 ROKOK KRETEK	0,0067	0,0013	0,0050	0,0041	0,0177	0,0039	0,0093	0,0063	0,0076	0,0002	0,0011	0,0041
3 ROKOK KRETEK FILTER	0,0130	0,0011	0,0020	0,0001	0,0164	0,0117	0,0203	0,0306	0,0127	0,0120	0,0030	0,0125
4 ROKOK PUTIH	0,0058	0,0030	0,0045	0,0021	0,0000	0,0000	0,0011	0,0042	0,0008	0,0009	0,0019	0,0033
III PERUMAHAN												
A. Biaya Tempat Tinggal												
1 BATAKO	0,0000	0,0000	0,0000	0,0000	0,0000	0,0000	0,0000	0,0000	0,0000	0,0000	0,0000	0,0000
2 BATU BATA/BATU TELA	0,0000	0,0016	0,0000	0,0000	0,0033	0,0021	0,0000	0,0039	0,0000	0,0000	0,0000	0,0000
3 BESI BETON	0,0000	0,0009	0,0000	0,0000	0,0000	0,0006	0,0000	0,0004	0,0000	0,0000	0,0000	0,0001
4 CAT KAYU/CAT BESI	0,0000	0,0000	0,0000	0,0000	0,0000	0,0001	0,0000	0,0002	0,0000	0,0000	0,0000	0,0000
5 CAT TEMBOK	0,0000	0,0033	0,0000	0,0000	0,0000	-0,0117	0,0000	0,0042	0,0000	0,0000	0,0000	0,0020
6 DAUN PINTU	0,0000	0,0000	0,0000	0,0000	0,0000	0,0000	0,0000	0,0000	0,0000	0,0000	0,0000	0,0000
7 GENTENG	0,0000	0,0000	0,0000	0,0000	0,0000	0,0000	0,0000	0,0000	0,0000	0,0000	0,0000	0,0000
8 KASO	0,0000	0,0000	0,0000	0,0000	0,0000	0,0000	0,0000	0,0000	0,0000	0,0000	0,0000	0,0000
9 KAYU BALOKAN	0,0000	-0,0003	0,0000	0,0000	0,0000	0,0000	0,0000	0,0000	0,0000	0,0000	0,0000	0,0000
10 KAYU LAPIS	0,0000	0,0001	0,0000	0,0000	0,0003	0,0000	0,0000	0,0003	0,0000	0,0000	0,0000	0,0000
11 KERAMIK	0,0000	0,0000	0,0000	0,0000	0,0000	0,0000	0,0000	0,0000	0,0000	0,0000	0,0000	0,0000
12 KONTRAK RUMAH	0,0085	0,0000	0,0208	0,0000	0,0000	0,0040	0,0000	0,0000	0,0000	0,0000	0,0000	0,0000
13 PAKU	0,0000	0,0000	0,0000	0,0000	0,0000	-0,0013	0,0000	0,0000	0,0000	0,0000	0,0000	0,0000

KOMODITI	Jan	Feb	Mar	Apr	Mei	Jun	Jul	Agus	Sep	Okt	Nov	Des
14 PAPAN	0,0000	0,0000	0,0000	0,0000	0,0000	0,0000	0,0000	0,0000	0,0000	0,0000	0,0000	0,0000
15 PASIR	0,0000	0,0000	0,0000	0,0000	0,0000	0,0000	0,0000	0,0000	0,0000	0,0000	0,0000	0,0000
16 SEMEN	0,0000	-0,0012	0,0000	0,0000	-0,0008	-0,0034	-0,0006	-0,0002	-0,0010	0,0000	0,0000	0,0000
17 SEWA RUMAH	0,1372	0,0026	0,0048	0,0256	0,0000	0,0022	0,0022	0,0000	0,0000	0,0000	0,0000	0,0000
18 TUKANG BUKAN MANDOR	0,0000	0,0000	0,0000	0,0000	0,0000	0,0000	0,0000	0,0000	0,0000	0,0000	0,0000	0,0000
19 KUSEN	0,0000	0,0000	0,0000	0,0000	0,0000	0,0000	0,0000	0,0000	0,0000	0,0000	0,0000	0,0000
B. Bahan Bakar, Penerangan dan Air												
1 ALAT-ALAT LISTRIK	0,0002	0,0000	0,0001	0,0000	0,0000	0,0001	0,0000	0,0004	0,0000	0,0000	0,0001	0,0009
2 BATU BATERAY	0,0002	0,0000	0,0002	0,0000	0,0000	0,0001	0,0001	0,0003	0,0001	0,0000	0,0001	0,0003
3 BOLA LAMPU	0,0005	0,0000	-0,0001	-0,0004	-0,0002	0,0001	0,0001	0,0000	0,0000	0,0000	0,0002	0,0001
4 LAMPU TL/NEON	-0,0001	0,0004	0,0000	0,0000	0,0013	0,0001	0,0000	0,0001	-0,0001	0,0000	0,0003	0,0000
5 LILIN	0,0000	0,0000	0,0000	0,0000	0,0001	0,0000	0,0000	0,0000	0,0000	0,0000	0,0000	0,0000
6 TARIF AIR MINUM PAM	0,0000	0,0000	0,0000	0,0000	0,0000	0,0000	0,0000	0,0000	0,0000	0,0000	0,0000	0,0000
7 TARIF AIR MINUM PIKULAN	0,0000	0,0000	0,0000	0,0000	0,0000	0,0000	0,0000	0,0000	0,0000	0,0000	0,0000	0,0000
8 TARIF LISTRIK	0,1602	0,0345	0,0219	0,0683	0,0287	0,0644	0,0000	0,0000	0,0000	0,0000	0,0000	0,0000
9 KOREK API GAS	0,0000	0,0000	-0,0004	0,0001	0,0000	0,0000	0,0000	0,0000	0,0000	0,0000	0,0000	0,0000
10 BAHAN BAKAR RUMAH TANGGA	0,0000	0,0000	0,0000	0,0000	0,0000	0,0000	0,0000	0,0000	0,0000	-0,0054	0,0031	0,0576
C. Perlengkapan Rumahtangga												
1 AIR CONDITIONER (AC)	0,0000	0,0000	0,0000	0,0000	0,0000	0,0084	0,0000	-0,0115	0,0172	0,0000	0,0010	0,0120
2 BLENDER	0,0001	-0,0002	-0,0001	0,0000	-0,0005	-0,0014	0,0032	0,0004	0,0002	-0,0008	0,0002	-0,0009
3 GELAS MINUM	0,0000	0,0001	0,0040	0,0000	0,0000	0,0034	0,0000	0,0000	-0,0018	0,0000	0,0000	0,0000
4 KAIN GORDEN	0,0000	0,0000	0,0013	0,0000	0,0000	0,0018	0,0017	0,0015	0,0007	0,0000	0,0000	0,0035
5 KASUR	0,0000	0,0000	0,0000	0,0000	0,0000	0,0000	0,0000	0,0000	0,0000	0,0000	0,0000	0,0000
6 KIPAS ANGIN	0,0000	0,0003	-0,0004	-0,0015	0,0003	-0,0021	0,0030	0,0009	0,0017	0,0002	-0,0023	0,0024
7 KULKAS/LEMARI ES	0,0000	0,0000	0,0000	0,0000	0,0000	-0,0066	-0,0038	0,0000	0,0024	0,0000	0,0000	0,0008

KOMODITI	Jan	Feb	Mar	Apr	Mei	Jun	Jul	Agus	Sep	Okt	Nov	Des
8 KURSI	0,0000	0,0000	0,0000	0,0000	0,0000	0,0000	0,0000	0,0000	0,0000	0,0000	0,0000	0,0000
9 LEMARI PAKAIAN	0,0000	0,0000	0,0000	0,0000	0,0000	0,0000	0,0000	0,0000	0,0000	0,0000	0,0000	0,0000
10 MEJA KURSI TAMU	0,0000	0,0000	0,0000	0,0000	0,0000	0,0000	0,0028	0,0000	0,0000	0,0000	0,0000	0,0000
11 MEJA KURSI MAKAN	0,0000	0,0000	0,0000	0,0000	0,0000	0,0000	0,0000	0,0000	0,0000	0,0000	0,0000	0,0000
12 MESIN CUCI	0,0000	0,0000	0,0000	0,0000	0,0000	-0,0289	0,0000	0,0000	0,0000	0,0000	0,0000	0,0000
13 MESIN JAHIT	0,0000	0,0000	0,0000	0,0000	0,0000	0,0000	0,0000	0,0000	0,0000	0,0000	0,0000	0,0000
14 PANCI	0,0002	0,0000	0,0000	0,0004	-0,0049	0,0001	0,0002	0,0014	0,0015	0,0000	0,0000	0,0000
15 PERMADANI	0,0000	0,0015	0,0000	0,0000	0,0000	0,0000	0,0000	0,0000	0,0000	0,0000	0,0000	0,0000
16 RAK PIRING	0,0000	0,0000	0,0000	0,0000	0,0000	0,0000	0,0000	0,0000	0,0000	0,0000	0,0000	0,0000
17 SETRIKA	0,0000	0,0000	0,0002	0,0017	-0,0007	0,0016	-0,0004	0,0015	0,0008	-0,0004	0,0006	0,0003
18 SPREY	-0,0003	0,0003	0,0011	0,0000	0,0017	-0,0007	0,0002	0,0000	0,0043	0,0000	0,0000	0,0000
19 STOPLES	0,0000	0,0000	0,0023	0,0000	0,0037	0,0000	0,0000	0,0000	0,0000	0,0000	0,0000	0,0000
20 TEMPAT TIDUR	0,0000	0,0000	0,0000	0,0000	0,0000	0,0000	0,0000	0,0000	0,0000	0,0000	0,0000	0,0000
21 POMPA AIR LISTRIK	0,0000	0,0000	0,0000	0,0000	0,0000	-0,0075	0,0000	0,0000	0,0000	0,0000	0,0000	0,0000
22 LEMARI HIAS / BUPET	0,0000	0,0000	0,0000	0,0000	0,0000	0,0000	0,0000	0,0000	0,0000	0,0000	0,0000	0,0000
23 MEJA BELAJAR	0,0000	0,0000	0,0000	0,0000	0,0000	0,0000	0,0000	0,0000	0,0000	0,0000	0,0000	0,0000
24 DISPENSER	0,0000	0,0000	0,0000	0,0000	0,0000	-0,0004	0,0004	0,0004	0,0009	0,0010	0,0006	0,0012
25 MAGIC COM	0,0002	0,0006	0,0000	0,0002	-0,0042	-0,0034	0,0004	-0,0011	0,0000	0,0037	0,0004	-0,0036
26 KOMPOR	0,0038	0,0000	-0,0007	0,0011	-0,0005	0,0000	0,0090	0,0000	-0,0039	0,0000	0,0000	-0,0004
D. Penyelenggaraan Rumah tangga												
1 KAMPER	0,0002	0,0000	0,0005	0,0003	-0,0002	-0,0003	0,0002	0,0004	0,0000	0,0001	0,0003	0,0000
2 ONGKOS BINATU/LAUNDRY	0,0000	0,0000	0,0000	0,0000	0,0000	0,0000	0,0000	0,0000	0,0000	0,0000	0,0000	0,0000
3 PEMBASMI NYAMUK BAKAR	0,0002	-0,0001	-0,0001	0,0000	0,0004	0,0000	0,0002	0,0001	0,0001	0,0001	-0,0001	-0,0010
4 PEMBASMI NYAMUK CAIR	0,0008	0,0022	-0,0011	0,0008	0,0011	0,0004	0,0003	0,0011	0,0001	-0,0024	0,0005	-0,0041
5 PEMBASMI NYAMUK SPRAY	-0,0007	-0,0006	0,0006	0,0005	-0,0013	0,0012	-0,0009	0,0003	0,0000	0,0010	-0,0001	0,0019

KOMODITI	Jan	Feb	Mar	Apr	Mei	Jun	Jul	Agus	Sep	Okt	Nov	Des
6 PEMBERSIH LANTAI	-0,0007	0,0009	-0,0002	0,0004	0,001	-0,0011	0,0009	0,0017	-0,0015	0,0025	0,0012	0,0003
7 PEMUTIH	-0,0001	0,0001	0,0001	-0,0002	-0,0002	-0,0003	0,0000	0,0000	0,0000	0,0005	0,0000	0,0001
8 PENGHARUM CUCIAN/ PELEMBUT	-0,0032	0,0004	-0,0003	-0,0001	0,0003	-0,0006	0,0024	0,0001	-0,0018	-0,0001	0,0002	0,0006
9 PENYEGAR RUANGAN	-0,0001	-0,0002	-0,0002	-0,0001	0,0012	0,0011	-0,0002	0,0001	0,0005	-0,0002	0,0003	0,0001
10 SABUN CAIR/CUCI PIRING	-0,0020	0,0024	-0,0015	-0,0011	0,0014	0,0001	-0,0010	0,0019	0,0025	-0,0004	-0,0020	0,0009
11 SABUN CREAM DETERGEN	-0,0003	0,0001	0,0011	0,0054	0,0039	-0,0004	0,0000	-0,0015	-0,0030	-0,0020	-0,0037	-0,0010
12 SABUN DETERGEN BUBUK/ CAIR	-0,0003	0,0004	-0,0037	0,0037	-0,0040	0,0013	-0,0026	0,0050	-0,0006	0,0014	-0,0021	-0,0083
13 TISSU	-0,0002	-0,0002	0,0002	-0,0002	0,0013	-0,0005	0,0003	0,0006	-0,0001	0,0009	-0,0001	0,0007
14 UPAH PEMBANTU RT	0,0135	0,0646	0,0041	0,0041	0,0000	0,0000	0,0043	0,0042	0,0514	0,0000	0,0022	0,0044
15 BIAYA KEAMANAN	0,0000	0,0000	0,0000	0,0000	0,0000	0,0000	0,0000	0,0000	0,0000	0,0000	0,0000	0,0000
16 JASA PEMBUANGAN SAMPAH	0,0000	0,0000	0,0000	0,0000	0,0000	0,0000	0,0000	0,0000	0,0000	0,0000	0,0000	0,0000
17 SERVICE AC	0,0000	0,0000	0,0000	0,0000	0,0000	0,0000	0,0000	0,0000	0,0000	0,0000	0,0000	0,0000
18 UPAH BABY SITER	0,0000	0,0010	0,0002	0,0000	0,0000	0,0000	0,0000	0,0000	0,0000	0,0001	0,0000	0,0000
19 LATION ANTI NYAMUK	0,0001	-0,0002	0,0002	-0,0001	-0,0014	0,0003	0,0023	0,0006	0,0008	-0,0008	0,0002	-0,0012
IV. SANDANG												
A. Sandang Laki-Laki												
1 BAHAN CELANA SERSIN	0,0000	0,0000	0,0000	0,0000	0,0000	0,0000	0,0000	0,0000	0,0000	0,0000	0,0000	0,0000
2 BAJU KAOS BERKERAH	0,0000	0,0000	0,0000	0,0000	0,0000	0,0000	0,0000	0,0000	0,0000	0,0000	0,0000	0,0000
3 CELANA DALAM PRIA	0,0000	0,0000	0,0000	0,0000	0,0000	0,0017	0,0015	0,0000	0,0000	0,0093	-0,0014	0,0066
4 CELANA PANJANG JEANS	0,0000	0,0000	0,0000	0,0000	0,0000	0,0000	0,0016	0,0000	0,0016	0,0000	0,0010	0,0000
5 CELANA PANJANG KATUN	0,0000	0,0000	0,0000	0,0000	0,0000	0,0000	0,0000	0,0000	0,0029	0,0000	0,0021	0,0000
6 CELANA PANJANG SERSIN	0,0000	0,0000	0,0005	0,0009	0,0000	0,0003	0,0003	0,0000	0,0016	0,0000	0,0005	0,0000
7 CELANA PANJANG BAHAN DRILL	0,0000	0,0000	0,0000	0,0000	0,0000	0,0000	0,0000	0,0000	0,0000	0,0000	0,0000	0,0000

KOMODITI	Jan	Feb	Mar	Apr	Mei	Jun	Jul	Agus	Sep	Okt	Nov	Des
8 CELANA PENDEK LAKI-LAKI	0,0000	0,0001	0,0000	-0,0014	0,0000	0,0000	0,0000	0,0000	0,0000	0,0000	0,0000	0,0000
9 JAKET	0,0000	0,0000	0,0000	0,0000	0,0000	0,0000	0,0009	0,0000	0,0000	0,0000	-0,0008	0,0000
10 JAS	0,0022	0,0000	0,0000	0,0000	-0,0011	0,0000	0,0012	0,0000	0,0000	-0,0010	0,0006	0,0008
11 KAOS KAKI	0,0000	0,0000	0,0000	0,0000	0,0004	0,0001	0,0000	0,0000	0,0000	0,0000	0,0002	0,0000
12 KAOS DALAM/SINGLET	0,0000	0,0000	0,0000	0,0000	0,0006	0,0014	0,0000	0,0006	0,0022	0,0000	0,0000	0,0000
13 BAJU KAOS TANPA KERAH/ T-SHIRT	0,0000	-0,0004	0,0000	0,0004	0,0000	0,0002	0,0000	0,0000	0,0000	0,0000	-0,0003	0,0000
14 KEMEJA PANJANG BATIK	0,0000	0,0000	0,0000	0,0015	0,0000	0,0004	0,0000	0,0000	0,0000	0,0000	-0,0003	0,0000
15 KEMEJA PANJANG KATUN	0,0000	0,0000	0,0022	0,0007	0,0000	-0,0017	0,0000	0,0000	0,0000	0,0000	0,0035	0,0000
16 KEMEJA PANJANG SERSIN	0,0000	0,0002	-0,0002	0,0002	0,0000	0,0000	0,0000	0,0000	0,0000	0,0000	0,0000	0,0000
17 KEMEJA PENDEK BATIK	0,0000	0,0000	-0,0023	0,0000	0,0000	0,0000	0,0000	0,0000	0,0000	0,0000	0,0000	0,0000
18 KEMEJA PENDEK KATUN	0,0000	0,0000	0,0000	0,0004	0,0000	0,0001	0,0000	0,0000	0,0000	0,0000	0,0003	0,0000
19 SANDAL KULIT	0,0000	0,0000	-0,0054	0,0000	0,0000	0,0075	0,0000	0,0000	-0,0002	0,0000	0,0002	0,0000
20 SARUNG KATUN	0,0000	0,0000	0,0000	0,0000	0,0022	0,0000	0,0000	0,0000	0,0000	0,0000	0,0000	0,0000
21 SEPATU	0,0000	0,0001	0,0053	0,0000	0,0000	0,0000	0,0000	0,0000	0,0000	0,0000	0,0054	0,0000
22 SERAGAM SEKOLAH PRIA	0,0000	0,0001	0,0004	0,0001	0,0000	0,0002	0,0000	0,0009	0,0004	0,0000	0,0000	0,0000
23 BAJU MUSLIM	0,0000	0,0000	0,0000	0,0000	0,0000	0,0000	0,0000	0,0000	-0,0014	0,0059	0,0000	0,0000
B. Sandang Wanita												
1 BAHAN BAJU SERSIN	0,0000	0,0000	0,0000	0,0000	0,0000	0,0000	0,0000	0,0000	0,0000	0,0000	0,0000	0,0000
2 BAJU KAOS BERKERAH	0,0000	0,0000	0,0022	0,0000	0,0000	0,0000	0,0000	0,0000	0,0000	0,0000	-0,0003	0,0000
3 BAJU MUSLIM	0,0000	0,0000	-0,0025	0,0000	0,0296	0,0000	0,0000	0,0000	0,0000	0,0000	0,0007	0,0000
4 BAJU TIDUR	0,0000	0,0000	0,0000	0,0012	0,0000	0,0003	0,0000	0,0000	0,0000	0,0000	0,0000	0,0000
5 BH KATUN	0,0000	0,0000	0,0000	0,0018	0,0000	0,0000	0,0008	0,0000	0,0000	0,0000	0,0004	0,0000
6 BLUS	0,0000	0,0000	0,0000	0,0000	0,0000	0,0014	-0,0011	0,0000	0,0000	0,0000	0,0000	0,0000
7 CELANA DLM WANITA	0,0000	0,0005	0,0000	0,0033	0,0000	-0,0006	0,0000	0,0000	0,0000	0,0000	0,0000	0,0000
8 CELANA PANJANG JEANS	0,0000	0,0000	0,0000	0,0000	0,0000	0,0000	0,0000	0,0000	0,0000	0,0000	0,0000	0,0000

KOMODITI	Jan	Feb	Mar	Apr	Mei	Jun	Jul	Agus	Sep	Okt	Nov	Des
9 CELANA PANJANG SERSIN	0,0000	0,0000	0,0000	0,0000	0,0000	0,0007	0,0010	0,0000	0,0000	0,0000	0,0000	0,0000
10 DASTER	0,0000	0,0000	0,0000	0,0000	0,0000	0,0000	0,0000	0,0000	0,0000	0,0000	0,0000	0,0000
11 GAUN/TERUSAN	0,0000	0,0000	0,0000	0,0000	0,0000	0,0000	0,0000	0,0000	0,0000	0,0000	0,0000	0,0000
12 BAJU KEBAYA	0,0000	0,0000	0,0000	0,0003	0,0000	0,0000	0,0000	0,0000	0,0000	0,0000	0,0000	0,0000
13 KEMEJA PENDEK	0,0000	0,0000	0,0000	0,0000	0,0000	0,0000	0,0000	0,0000	0,0000	0,0000	0,0000	0,0000
14 MUKENA	0,0000	0,0000	0,0000	0,0000	0,0000	0,0000	0,0000	0,0000	0,0000	0,0000	0,0000	0,0000
15 PEMBALUT WANITA	-0,0006	0,0038	-0,0002	-0,0007	-0,0006	-0,0018	-0,0026	0,0005	0,0001	0,0015	-0,0019	0,0006
16 ROK LUAR MODEL BIASA	0,0000	0,0000	0,0000	0,0000	-0,0004	0,0001	0,0026	0,0000	0,0000	0,0000	0,0000	0,0000
17 SANDAL KARET	0,0000	0,0000	0,0026	-0,0054	0,0000	0,0000	0,0000	0,0000	0,0000	0,0000	0,0000	0,0000
18 SANDAL KULIT	0,0000	0,0000	0,0020	0,0019	0,0000	0,0000	0,0000	0,0000	0,0000	0,0000	0,0000	0,0000
19 SEPATU	0,0027	0,0000	0,0000	0,0000	0,0000	0,0004	0,0000	0,0000	0,0000	0,0000	0,0002	0,0000
20 SERAGAM SEKOLAH WAN- ITA	0,0000	0,0000	0,0000	0,0001	0,0000	0,0000	0,0000	0,0002	0,0000	0,0000	0,0000	0,0000
21 SETELAN JAS	0,0000	0,0000	0,0000	0,0000	0,0001	0,0008	-0,0001	0,0000	0,0000	0,0000	0,0000	0,0000
C. Sandang Anak-Anak												
1 BAJU KAOS BERKERAH	0,0000	-0,0013	0,0050	0,0008	0,0000	0,0000	0,0000	0,0000	0,0000	0,0000	0,0000	0,0000
2 BLUS	0,0004	-0,0006	0,0000	0,0012	0,0004	0,0000	0,0000	0,0000	0,0000	0,0000	-0,0002	0,0000
3 CELANA DALAM ANAK	0,0000	0,0000	0,0000	-0,0001	0,0000	0,0000	0,0000	0,0004	0,0000	0,0000	-0,0016	-0,0039
4 CELANA PANJANG JEANS	0,0014	-0,0018	-0,0005	0,0021	0,0001	0,0000	0,0015	0,0000	0,0000	0,0000	0,0009	0,0000
5 CELANA PENDEK	0,0006	0,0004	0,0000	0,0000	0,0007	0,0015	0,0000	0,0000	0,0000	0,0000	-0,0007	0,0003
6 GAUN	0,0000	0,0003	0,0003	0,0000	0,0003	0,0000	0,0000	0,0000	0,0000	0,0000	-0,0002	0,0004
7 KOS DALAM/SINGLET	0,0000	0,0000	0,0000	0,0000	0,0000	0,0000	0,0000	0,0016	0,0000	0,0000	0,0012	0,0024
8 KEMEJA PENDEK	0,0000	-0,0007	0,0002	0,0000	0,0000	0,0004	0,0015	0,0000	0,0000	0,0000	-0,0003	0,0004
9 PAKAIAN BAYI	0,0002	-0,0001	0,0005	0,0004	0,0000	0,0003	0,0000	0,0000	0,0000	0,0000	0,0000	0,0008
10 SANDAL	0,0000	0,0000	0,0012	0,0000	0,0000	0,0036	0,0000	0,0000	0,0000	0,0000	0,0000	0,0000
11 SEPATU	0,0000	0,0000	0,0009	0,0000	0,0158	0,0074	0,0000	0,0069	0,0000	0,0000	0,0000	0,0000

KOMODITI	Jan	Feb	Mar	Apr	Mei	Jun	Jul	Agus	Sep	Okt	Nov	Des
12 SERAGAM SEKOLAH ANAK	0,0000	0,0000	0,0000	0,0000	0,0000	0,0019	0,0084	0,0000	0,0000	0,0000	0,0000	0,0000
13 BAJU MUSLIM	0,0000	0,0000	0,0000	0,0000	0,0000	0,0000	0,0000	0,0000	0,0000	0,0000	0,0000	0,0000
14 PAMPERS	0,0000	0,0000	0,0000	0,0000	0,0000	0,0000	0,0000	0,0018	0,0000	0,0000	0,0000	-0,0016
15 KAOS KAKI	0,0000	0,0000	0,0000	0,0000	0,0000	0,0000	0,0000	0,0000	0,0000	0,0000	0,0000	0,0004
D. Sandang Pribadi dan Sandang Lain												
1 DOMPET	0,0000	0,0017	0,0000	0,0000	0,0000	0,0107	0,0000	0,0000	0,0000	0,0000	-0,0014	0,0000
2 EMAS PERHIASAN	0,0469	0,0754	-0,0144	0,0394	-0,0034	0,0328	-0,0094	0,0130	0,0368	-0,0013	0,0000	-0,0015
3 HANDUK	0,0000	0,0000	0,0000	0,0000	0,0000	0,0000	0,0000	0,0000	0,0000	0,0000	0,0000	0,0000
4 IKAT PINGGANG	0,0000	0,0000	0,0000	0,0000	0,0000	0,0000	0,0000	0,0000	0,0000	0,0000	0,0000	0,0000
5 JAM TANGAN	0,0005	0,0000	0,0021	0,0000	0,0000	0,0000	0,0000	0,0000	0,0000	0,0000	0,0000	0,0000
6 ONGKOS JAHIT	0,0000	0,0000	0,0000	0,0000	0,0000	0,0000	0,0000	0,0000	0,0000	0,0000	0,0000	0,0000
7 PAYUNG	0,0000	0,0000	0,0000	0,0002	0,0000	0,0000	0,0000	0,0000	0,0000	0,0000	0,0000	0,0000
8 SAJADAH	0,0000	0,0000	0,0000	0,0000	0,0000	0,0000	0,0000	0,0000	0,0065	0,0000	0,0000	0,0000
9 TAS TANGAN WANITA	0,0000	0,0000	0,0079	0,0024	0,0000	0,0000	0,0000	0,0000	0,0000	0,0000	0,0000	0,0000
10 SEMIR SEPATU	0,0000	0,0013	0,0000	0,0000	0,0000	0,0000	0,0000	0,0000	0,0000	0,0084	0,0000	0,0000
11 KERUDUNG/JILBAB	0,0000	0,0000	0,0000	0,0000	0,0000	0,0000	0,0000	0,0000	0,0000	0,0000	0,0000	0,0000
12 TUTUP KEPALA/TOPI	0,0000	0,0000	0,0000	0,0000	0,0000	0,0000	0,0000	0,0080	0,0000	0,0000	0,0000	0,0000
13 TAS	0,0020	0,0000	0,0000	0,0000	0,0000	0,0000	0,0000	0,0000	0,0000	0,0000	0,0218	0,0000
V. KESEHATAN												
A. Jasa Kesehatan												
1 CHECK UP	0,0000	0,0000	0,0000	0,0000	0,0000	0,0000	0,0000	0,0000	0,0000	0,0000	0,0000	0,0000
2 DOKTER GIGI	0,0047	0,0000	0,0000	0,0000	0,0000	0,0000	0,0000	0,0000	0,0000	0,0000	0,0000	0,0000
3 DOKTER SPESIALIS	0,0000	0,0000	0,0000	0,0000	0,0000	0,0000	0,0000	0,0000	0,0000	0,0000	0,0000	0,0000
4 DOKTER UMUM	0,0000	0,0000	0,0000	0,0000	0,0000	0,0000	0,0000	0,0000	0,0000	0,0000	0,0000	0,0000
5 TARIF LABORATORIUM	0,0000	0,0000	0,0000	0,0000	0,0049	0,0000	0,0000	0,0000	0,0000	0,0000	0,0000	0,0000

KOMODITI	Jan	Feb	Mar	Apr	Mei	Jun	Jul	Agus	Sep	Okt	Nov	Des
6 BIAYA UNTUK KB	0,0000	0,0000	0,0000	0,0000	0,0000	0,0000	0,0000	0,0000	0,0000	0,0000	0,0000	0,0000
7 TARIF PUSKESMAS	0,0000	0,0000	0,0000	0,0000	0,0000	0,0000	0,0000	0,0000	0,0000	0,0000	0,0000	0,0000
8 TARIF RUMAH SAKIT	0,0000	0,0000	0,0000	0,0000	0,0282	0,0000	0,0000	0,0000	0,0000	0,0000	0,0000	0,0000
9 ONGKOS BIDAN	0,0147	0,0000	0,0000	0,0000	0,0167	0,0000	0,0000	0,0000	0,0000	0,0000	0,0000	0,0000
B. Obat-Obatan												
1 JAMU	0,0000	0,0000	0,0005	0,0000	0,0000	0,0000	0,0000	0,0000	0,0000	0,0000	0,0000	0,0022
2 OBAT DENGAN RESEP	0,0000	0,0000	0,0000	-0,0054	0,0000	0,0000	0,0000	0,0000	0,0000	0,0144	0,0000	0,0000
3 OBAT BATUK	0,0002	-0,0004	-0,0009	0,0000	0,0001	0,0002	0,0000	0,0003	0,0000	0,0002	-0,0001	0,0004
4 OBAT SAKIT KEPALA	0,0000	-0,0001	0,0001	0,0000	0,0002	0,0000	0,0001	-0,0002	0,0000	0,0000	0,0000	-0,0002
5 OBAT FLU	-0,0001	0,0000	0,0001	-0,0002	0,0003	0,0000	-0,0003	-0,0001	0,0000	0,0000	-0,0001	0,0003
6 OBAT GOSOK	0,0002	-0,0002	0,0000	0,0002	0,0001	0,0000	0,0013	0,0014	0,0000	0,0000	0,0005	0,0003
7 OBAT SAKIT PERUT	0,0000	0,0000	-0,0005	-0,0006	0,0002	0,0000	0,0000	0,0001	0,0000	0,0000	-0,0003	0,0002
8 OBAT MAAG	0,0000	0,0000	0,0000	0,0000	0,0000	0,0000	0,0001	0,0000	0,0000	0,0000	0,0000	0,0000
9 OBAT LUKA	0,0000	0,0000	0,0000	0,0000	0,0001	0,0000	0,0004	0,0005	0,0000	0,0003	0,0000	0,0000
10 ALAT KONTRASEPSI	0,0000	0,0000	0,0000	0,0000	0,0000	0,0000	0,0000	0,0000	0,0000	0,0000	0,0000	0,0000
11 VITAMIN	0,0000	0,0003	-0,0009	0,0015	0,0021	0,0000	0,0011	-0,0004	0,0000	0,0003	0,0000	0,0001
12 KACA MATA PLUS & MINUS	0,0000	0,0000	0,0000	0,0000	0,0000	0,0000	0,0000	0,0000	0,0000	0,0000	0,0000	0,0000
C. Jasa Perawatan Jasmani												
1 CREAMBATH	0,0000	0,0000	0,0000	0,0000	0,0000	0,0000	0,0000	0,0000	0,0000	0,0000	0,0000	0,0000
2 FACIAL	0,0000	0,0000	0,0000	0,0000	0,0000	0,0000	0,0000	0,0000	0,0000	0,0000	0,0000	0,0000
3 KERITING/MELURUSKAN RAMBUT	0,0000	0,0000	0,0000	0,0000	0,0000	0,0000	0,0000	0,0000	0,0000	0,0000	0,0000	0,0000
4 LULUR	0,0000	0,0000	0,0000	0,0000	0,0000	0,0000	0,0000	0,0000	0,0000	0,0000	0,0000	0,0000
5 MAKE UP SALON	0,0000	0,0000	0,0000	0,0000	0,0000	0,0000	0,0000	0,0000	0,0000	0,0000	0,0000	0,0000
6 TARIF GUNTING RAMBUT PRIA	0,0000	0,0000	0,0000	0,0000	0,0017	0,0000	0,0000	0,0000	0,0000	0,0000	0,0000	0,0000

KOMODITI	Jan	Feb	Mar	Apr	Mei	Jun	Jul	Agus	Sep	Okt	Nov	Des
7 TARIF GUNTING RAMBUT WANITA	0,0000	0,0000	0,0000	0,0000	0,0007	0,0000	0,0000	0,0000	0,0000	0,0000	0,0000	0,0000
8 TARIF GUNTING RAMBUT ANAK	0,0000	0,0000	0,0000	0,0000	0,0009	0,0000	0,0000	0,0000	0,0000	0,0000	0,0000	0,0000
D. Perawatan Jasmani dan Kosmetika												
1 ALAS BEDAK	0,0002	0,0000	0,0002	0,0000	0,0000	0,0000	0,0000	0,0000	0,0000	0,0000	0,0002	0,0000
2 BEDAK	0,0002	0,0001	0,0000	0,0000	0,0000	0,0000	0,0000	0,0000	0,0000	0,0000	-0,0014	0,0000
3 DEODORANT	0,0002	0,0003	-0,0004	0,0008	0,0002	0,0014	0,0005	-0,0024	0,0002	-0,0011	0,0005	0,0000
4 HAND BODY LOTION	0,0001	-0,0013	0,0004	-0,0001	0,0008	-0,0010	0,0006	-0,0001	0,0001	0,0006	0,0011	0,0010
5 KAPAS	0,0000	0,0000	0,0000	0,0000	0,0000	0,0000	0,0000	0,0011	0,0000	0,0000	0,0000	0,0000
6 LIPSTIK	0,0000	0,0002	0,0001	0,0000	0,0000	0,0000	0,0000	0,0000	0,0000	0,0000	0,0000	0,0000
7 MINYAK RAMBUT	0,0001	0,0001	0,0002	0,0000	0,0002	0,0000	0,0000	0,0002	0,0000	0,0000	-0,0002	0,0000
8 PARFUM	0,0000	0,0000	0,0000	0,0000	0,0000	0,0000	0,0000	0,0012	0,0025	0,0000	0,0057	0,0000
9 PELEMBAB	0,0000	0,0004	0,0000	0,0000	0,0000	0,0000	-0,0007	0,0000	0,0000	0,0000	0,0000	0,0000
10 PEMBERSIH/PENYEGAR	0,0007	0,0000	0,0000	-0,0002	0,0000	0,0000	0,0000	0,0000	0,0000	0,0000	0,0000	0,0000
11 PASTA GIGI	0,0011	-0,0018	0,0024	-0,0019	0,0001	-0,0017	0,0035	0,0019	-0,0001	0,0024	-0,0012	0,0049
12 SABUN MANDI CAIR	0,0009	0,0013	0,0005	-0,0002	-0,0001	0,0006	-0,0013	-0,0019	-0,0003	-0,0002	0,0021	0,0015
13 SABUN MANDI	-0,0003	0,0021	-0,0021	0,0009	0,0000	-0,0024	-0,0005	0,0017	0,0002	0,0003	0,0043	-0,0006
14 SABUN WAJAH	-0,0023	0,0000	0,0000	0,0000	0,0002	0,0001	0,0000	0,0000	0,0000	0,0000	0,0000	0,0014
15 SHAMPO	0,0029	-0,0053	0,0040	-0,0039	0,0066	0,0021	-0,0048	-0,0015	-0,0009	-0,0010	0,0103	0,0066
16 SIKAT GIGI	0,0002	0,0000	0,0000	-0,0004	0,0004	0,0008	0,0001	-0,0009	0,0002	-0,0001	-0,0002	0,0005
VI. PENDIDIKAN, REKREASI DAN OLAH-RAGA												
A. Jasa Pendidikan												
1 TAMAN KANAK-KANAK	0,0000	0,0000	0,0000	0,0000	0,0000	0,0000	0,0000	0,0000	0,0000	0,0000	0,0000	0,0000
2 SEKOLAH DASAR	0,0000	0,0000	0,0000	0,0000	0,0000	0,0000	0,0005	0,0000	0,0000	0,0000	0,0000	0,0000

KOMODITI	Jan	Feb	Mar	Apr	Mei	Jun	Jul	Agus	Sep	Okt	Nov	Des
3 SEKOLAH MENENGAH PERTAMA	0,0000	0,0000	0,0000	0,0000	0,0000	0,0000	0,0058	0,0000	0,0000	0,0000	0,0000	0,0000
4 SEKOLAH MENENGAH ATAS	0,0000	0,0000	0,0000	0,0000	0,0000	0,0000	0,0376	0,0000	0,0000	0,0000	0,0000	0,0000
5 AKADEMI/PERGURUAN TINGGI	0,0000	0,0000	0,0000	0,0000	0,0000	0,0000	0,0000	0,0000	0,0000	0,0000	0,0000	0,0000
6 KELOMPOK BERMAIN	0,0000	0,0000	0,0000	0,0000	0,0000	0,0000	0,0000	0,0000	0,0000	0,0000	0,0000	0,0000
B. Kursus-Kursus/Pelatihan												
1 KURSUS MUSIK	0,0000	0,0000	0,0000	0,0000	0,0000	0,0000	0,0000	0,0000	0,0000	0,0000	0,0000	0,0000
2 BIMBINGAN BELAJAR	0,0000	0,0000	0,0000	0,0000	0,0000	0,0000	0,0000	0,0000	0,0000	0,0000	0,0000	0,0000
3 KURSUS BAHASA ASING	0,0000	0,0000	0,0000	0,0000	0,0000	0,0000	0,0000	0,0000	0,0000	0,0000	0,0000	0,0000
4 KURSUS KOMPUTER	0,0000	0,0000	0,0000	0,0000	0,0000	0,0000	0,0000	0,0000	0,0000	0,0000	0,0000	0,0000
C. Perlengkapan/Peralatan Pendidikan												
1 PERSONAL KOMPUTER/DESKTOP	0,0000	0,0000	0,0000	0,0000	0,0000	0,0000	0,0000	0,0000	0,0000	0,0000	0,0000	0,0000
2 PRINTER	0,0000	0,0000	0,0000	0,0000	0,0000	0,0000	0,0000	0,0000	0,0000	0,0000	0,0000	0,0000
3 BIAYA FOTO COPY	0,0000	0,0000	0,0000	0,0000	0,0000	0,0000	0,0000	0,0036	0,0000	0,0000	0,0000	0,0000
4 BUKU TULIS BERGARIS	0,0035	0,0000	0,0007	0,0000	0,0006	0,0010	0,0020	-0,0006	0,0000	0,0006	0,0000	0,0000
5 KERTAS HVS	0,0000	0,0000	0,0000	0,0000	0,0001	0,0000	0,0002	0,0001	0,0000	0,0001	0,0000	0,0000
6 PENSIL HITAM	0,0000	0,0000	0,0001	0,0000	0,0000	0,0000	0,0000	0,0000	0,0000	0,0000	0,0000	0,0000
7 PULPEN/BOLLPOINT	0,0000	0,0000	0,0000	-0,0006	0,0000	0,0000	0,0002	0,0000	0,0000	0,0000	0,0000	0,0002
8 TAS SEKOLAH	0,0000	0,0000	0,0006	0,0029	0,0000	0,0006	0,0012	-0,0012	0,0000	0,0005	0,0000	0,0000
9 TINTA PRINT	0,0000	0,0000	0,0000	0,0000	0,0000	0,0000	0,0000	0,0000	0,0000	0,0000	0,0000	0,0000
10 LAPTOP/NOTEBOOK	0,0000	0,0000	0,0000	0,0000	0,0000	-0,0006	0,0000	0,0000	0,0000	0,0000	0,0000	0,0000
11 BUKU PELAJARAN SD	0,0000	0,0000	0,0000	0,0000	0,0000	0,0000	0,0000	0,0000	0,0000	0,0000	0,0000	0,0000
12 BUKU PELAJARAN SMP	0,0000	0,0000	0,0000	0,0000	0,0000	0,0000	0,0000	0,0000	0,0000	0,0000	0,0000	0,0000
13 BUKU PELAJARAN SMA	0,0000	0,0000	0,0000	0,0000	0,0000	0,0000	0,0000	0,0000	0,0000	0,0000	0,0000	0,0000

KOMODITI	Jan	Feb	Mar	Apr	Mei	Jun	Jul	Agus	Sep	Okt	Nov	Des
14 BUKU PELAJARAN AKADEMIK/UNIVERSITAS	0,0000	0,0000	0,0000	0,0000	0,0000	0,0000	0,0000	0,0000	0,0000	0,0000	0,0000	0,0000
15 MODEM INTERNET	0,0000	0,0000	0,0000	0,0000	0,0000	-0,0008	0,0000	0,0000	0,0000	0,0000	0,0002	0,0000
D. Rekreasi												
1 CD-TAPE-REC-RADIO	0,0000	0,0000	0,0000	0,0000	0,0000	0,0000	0,0000	0,0000	0,0000	0,0000	0,0000	0,0000
2 TELEVISI BERWARNA	0,0000	0,0000	0,0000	0,0000	0,0000	-0,0096	0,0000	0,0000	0,0025	0,0048	0,0024	-0,0090
3 VCD/DVD PLAYER	0,0000	0,0000	0,0000	0,0000	0,0000	0,0018	0,0000	-0,0017	0,0000	0,0000	0,0000	0,0000
4 HANDY-CAM	0,0000	0,0000	0,0000	0,0000	0,0000	0,0000	0,0000	0,0000	0,0000	0,0000	-0,0024	0,0000
5 KAMERA	0,0000	0,0000	0,0000	0,0000	0,0000	0,0000	0,0000	0,0000	0,0000	0,0000	0,0000	0,0000
6 VCD / DVD	0,0000	0,0000	0,0000	0,0000	0,0000	0,0000	0,0000	0,0000	0,0000	0,0000	0,0000	0,0000
7 PLAYSTATION	-0,0015	0,0000	0,0000	0,0000	0,0000	0,0000	0,0000	0,0000	0,0000	0,0000	0,0000	0,0000
8 SEWA VCD/DVD	0,0000	0,0000	0,0000	0,0000	0,0000	0,0000	0,0000	0,0000	0,0000	0,0000	0,0000	0,0000
9 MAJALAH ANAK	0,0000	0,0000	0,0000	0,0000	0,0000	0,0000	0,0000	0,0000	0,0000	0,0000	0,0000	0,0000
10 MAJALAH BERKALA/DEWASA	0,0000	0,0000	0,0000	0,0000	0,0000	0,0000	0,0000	0,0000	0,0000	0,0000	0,0000	0,0000
11 MAJALAH REMAJA	0,0000	0,0000	0,0000	0,0000	0,0000	0,0000	0,0000	0,0000	0,0000	0,0000	0,0000	0,0000
12 SURAT KABAR HARIAN	0,0000	0,0000	0,0000	0,0025	0,0000	0,0000	0,0000	0,0000	0,0000	0,0000	0,0000	0,0000
13 TABLOID	0,0000	0,0000	0,0000	0,0000	0,0000	0,0000	0,0000	0,0000	0,0000	0,0000	0,0000	0,0000
14 SEPEDA ANAK	0,0000	0,0000	0,0000	0,0000	0,0000	0,0000	0,0000	0,0000	0,0000	0,0000	0,0000	0,0000
15 REKREASI	0,0000	0,0000	0,0000	0,0000	0,0000	0,0000	0,0000	0,0000	0,0000	0,0000	0,0000	0,0000
16 BIOSKOP	0,0000	0,0036	0,0000	0,0000	0,0000	0,0000	0,0000	0,0000	0,0000	0,0000	0,0000	0,0000
17 CUCI/CETAK FOTO	0,0000	0,0000	0,0000	0,0000	0,0000	0,0000	0,0000	0,0000	0,0000	0,0000	0,0000	0,0000
18 FLASH DISK	0,0000	0,0000	0,0000	0,0000	0,0000	0,0001	-0,0001	0,0004	0,0000	0,0000	0,0006	-0,0001
19 BIAYA JARINGAN SALURAN TV	0,0000	0,0000	0,0000	0,0000	0,0000	0,0000	0,0000	0,0000	0,0000	0,0000	0,0000	0,0000
20 KOMPUTER TABLET	0,0000	0,0000	0,0000	0,0000	0,0000	0,0000	0,0000	0,0000	0,0000	0,0000	0,0000	0,0000
E. Olahraga												

KOMODITI	Jan	Feb	Mar	Apr	Mei	Jun	Jul	Agus	Sep	Okt	Nov	Des
1 BOLA	0,0000	0,0000	0,0000	0,0000	0,0000	0,0000	0,0000	0,0000	0,0000	0,0000	0,0000	0,0000
2 RAKET	0,0000	0,0000	0,0000	0,0000	0,0000	0,0000	0,0000	0,0000	0,0000	0,0000	0,0000	0,0000
3 FITNES CENTER	0,0000	0,0000	0,0000	0,0000	0,0000	0,0000	0,0000	0,0000	0,0000	0,0000	0,0000	0,0000
4 KOLAM RENANG	0,0000	0,0000	0,0000	0,0000	0,0000	0,0000	0,0000	0,0000	0,0000	0,0000	0,0000	0,0000
5 LAPANGAN GOLF	0,0000	0,0000	0,0000	0,0000	0,0000	0,0000	0,0000	0,0000	0,0000	0,0000	0,0000	0,0000
6 PAKAIAN OLAH RAGA PRIA	0,0000	0,0000	0,0000	0,0000	0,0000	0,0000	0,0000	0,0000	0,0000	0,0000	0,0000	0,0000
7 SEPATU OLAH RAGA PRIA	0,0000	0,0000	0,0000	0,0000	0,0000	0,0000	0,0000	0,0000	0,0000	0,0000	0,0000	0,0000
8 SEWA LAPANGAN FUTSAL	0,0000	0,0000	0,0000	0,0000	0,0000	0,0000	0,0000	0,0000	0,0000	0,0000	0,0000	0,0000
VII. TRANSPOR, KOMUNIKASI DAN JASA KEUANGAN												
A. Transpor												
1 ANGKUTAN ANTAR KOTA	0,0000	0,0000	0,0000	0,0000	0,0000	0,0788	-0,0215	0,0000	0,0000	0,0000	0,0000	0,0000
2 ANGKUTAN DALAM KOTA	0,0000	0,0000	0,0000	0,0000	0,0000	0,0000	0,0000	0,0000	0,0000	0,0000	0,0000	0,0000
3 ANGKUTAN LAUT	0,0000	0,0000	0,0000	0,0000	0,0000	0,0000	0,0000	0,0000	0,0000	0,0000	0,0000	0,0000
4 ANGKUTAN UDARA	-0,0703	0,0000	-0,0099	-0,0306	0,0288	0,1226	0,1494	0,0840	0,0074	-0,0539	-0,0146	0,1250
5 BAHAN PELUMAS/OLI	0,0000	0,0000	0,0000	0,0000	0,0000	0,0000	0,0000	0,0000	0,0000	0,0000	0,0000	0,0000
6 BENSIN	0,0774	0,0090	0,0133	0,0084	0,0277	0,0000	0,0000	0,0000	0,0000	0,0006	0,0083	0,0090
7 KENDARAAN CARTER/ RENTAL	0,0000	0,0000	0,0000	0,0000	0,0000	0,0000	0,0000	0,0000	0,0000	0,0000	0,0000	0,0000
8 MOBIL	0,0000	0,0000	0,0000	0,0000	0,0000	0,0000	0,0000	0,0019	0,0000	0,0000	0,0000	0,0000
9 TARIF SEWA MOTOR	0,0000	0,0000	0,0000	0,0000	0,0000	0,0000	0,0000	0,0000	0,0000	0,0000	0,0000	0,0000
10 SEPEDA	0,0000	0,0000	0,0000	0,0000	0,0000	0,0000	0,0000	0,0000	0,0000	0,0000	0,0000	0,0000
11 SEPEDA MOTOR	0,0000	0,0000	0,0000	0,0000	0,0000	0,0000	0,0000	0,0000	-0,0008	0,0000	0,0000	0,0000
12 SOLAR	0,0002	0,0000	0,0000	0,0000	0,0000	0,0000	0,0000	0,0000	0,0000	0,0001	0,0000	0,0000
13 TARIF TAKSI	0,0000	0,0000	0,0000	0,0000	0,0000	0,0000	0,0000	0,0000	0,0000	0,0000	0,0000	0,0000
14 TARIF KERETA API	-0,0038	-0,0002	0,0004	0,0044	-0,0003	-0,0029	0,0134	-0,0054	-0,0064	-0,0108	0,0070	0,0247
15 TARIF KENDARAAN TRAVEL	0,0000	0,0000	0,0000	0,0000	0,0000	0,0029	-0,0029	0,0000	0,0000	0,0000	0,0000	0,0000

KOMODITI	Jan	Feb	Mar	Apr	Mei	Jun	Jul	Agus	Sep	Okt	Nov	Des
16 TARIF SEWA BAJAJ	0,0000	0,0000	0,0000	0,0000	0,0000	0,0000	0,0000	0,0000	0,0000	0,0000	0,0000	0,0000
B. Komunikasi Dan Pengiriman												
1 BIAYA KIRIM SURAT	0,0000	0,0000	0,0000	0,0000	0,0000	0,0000	0,0000	0,0000	0,0000	0,0000	0,0000	0,0000
2 BIAYA PENGIRIMAN BARANG	0,0000	0,0000	0,0000	0,0000	0,0000	0,0000	0,0000	0,0000	0,0000	0,0000	0,0000	0,0000
3 TARIF TELEPON	0,0000	0,0000	0,0000	0,0000	0,0000	0,0000	0,0000	0,0000	0,0000	0,0000	0,0000	0,0000
4 BIAYA AKSES INTERNET DI WARNET	0,0000	0,0000	0,0000	0,0000	0,0000	0,0000	0,0000	0,0000	0,0000	0,0000	0,0000	0,0000
5 TARIF PULSA PONSEL	0,1612	0,0419	-0,0283	0,0117	-0,0117	0,0000	0,0000	0,0014	0,0000	0,0000	0,0000	0,0000
6 TELEPON SELULER	0,0000	0,0000	0,0000	0,0000	0,0000	0,0000	0,0000	0,0000	0,0000	0,0000	0,0000	0,0000
7 BIAYA LANGGANAN INTERNET	0,0000	0,0000	0,0000	0,0000	0,0000	0,0000	0,0000	0,0000	0,0000	0,0000	0,0000	0,0000
C. Sarana dan Penunjang Transpor												
1 ACCU	0,0000	0,0000	0,0000	0,0000	0,0000	0,0000	0,0000	0,0000	0,0000	0,0000	0,0000	0,0000
2 BAN DALAM MOBIL	0,0000	0,0000	0,0000	0,0000	0,0000	0,0000	0,0000	0,0000	0,0000	0,0000	0,0000	0,0000
3 BAN DALAM MOTOR	0,0000	0,0000	0,0000	0,0000	0,0000	0,0000	0,0000	0,0000	0,0000	0,0000	0,0000	0,0000
4 BAN LUAR MOBIL	0,0000	0,0000	0,0000	0,0000	0,0000	0,0000	0,0003	0,0000	0,0000	0,0000	0,0000	0,0000
5 BAN LUAR MOTOR	0,0000	0,0000	0,0000	0,0000	0,0000	0,0000	0,0000	0,0000	0,0000	0,0000	0,0000	0,0000
6 BIAYA PEMBUATAN SIM	0,0000	0,0000	0,0000	0,0000	0,0000	0,0000	0,0000	0,0000	0,0000	0,0000	0,0000	0,0000
7 HELM	0,0000	0,0000	0,0000	0,0000	0,0000	0,0000	0,0000	0,0000	0,0000	0,0000	0,0000	0,0000
8 BUSI	0,0000	0,0000	0,0000	0,0000	0,0000	0,0000	0,0000	0,0000	0,0000	0,0000	0,0000	0,0000
9 PEMELIHARAAN/SERVICE	0,0000	0,0000	0,0000	0,0000	0,0000	0,0000	0,0000	0,0000	0,0000	0,0000	0,0000	0,0000
10 PERBAIKAN RINGAN KENDARAAN	0,0000	0,0000	0,0000	0,0000	0,0000	0,0000	0,0000	0,0000	0,0000	0,0000	0,0000	0,0000
11 RANTAI MOTOR + GEAR MOTOR	0,0000	0,0000	0,0000	0,0000	0,0000	0,0000	0,0000	0,0000	0,0000	0,0000	0,0000	0,0000
12 TAMBAL BAN	0,0000	0,0000	0,0000	0,0000	0,0000	0,0000	0,0000	0,0000	0,0000	0,0000	0,0000	0,0000

KOMODITI	Jan	Feb	Mar	Apr	Mei	Jun	Jul	Agus	Sep	Okt	Nov	Des
13 TARIF JALAN TOL	0,0000	0,0000	0,0000	0,0010	0,0000	0,0000	0,0000	0,0000	0,0103	0,0016	0,0000	0,0005
14 TARIF PARKIR	0,0000	0,0000	0,0000	0,0000	0,0000	0,0000	0,0000	0,0000	0,0000	0,0000	0,0000	0,0000
15 KNALPOT	0,0000	0,0000	0,0000	0,0000	0,0000	0,0000	0,0000	0,0000	0,0000	0,0000	0,0000	0,0000
16 LAMPU KENDARAAN	0,0000	0,0000	0,0000	0,0000	0,0000	0,0000	0,0000	0,0000	0,0000	0,0000	0,0000	0,0000
17 PER & SHOCKBREAKER	0,0000	0,0000	0,0000	0,0000	0,0000	0,0000	0,0000	0,0000	0,0000	0,0000	0,0000	0,0000
18 BIAYA PERPANJANGAN STNK	0,2734	0,0000	0,0000	0,0000	0,0000	0,0000	0,0000	0,0000	0,0000	0,0000	0,0000	0,0000
19 VELG	0,0000	0,0000	0,0000	0,0000	0,0000	0,0000	0,0000	0,0000	0,0000	0,0000	0,0000	0,0000
20 CUCI KENDARAAN	0,0000	0,0000	0,0000	0,0000	0,0000	0,0000	0,0000	0,0000	0,0000	0,0000	0,0000	0,0000
D. Jasa Keuangan												
1 BIAYA ADMINISTRASI KARTU ATM	0,0000	0,0000	0,0000	0,0000	0,0000	0,0000	0,0000	0,0014	0,0000	0,0000	0,0000	0,0000
2 BIAYA ADMINISTRASI KARTU KREDIT	0,0000	0,0000	0,0000	0,0000	0,0000	0,0000	0,0000	0,0000	0,0000	0,0000	0,0000	0,0000
3 BIAYA ADMINISTRASI TRANSFER UANG	0,0000	0,0000	0,0000	0,0000	0,0000	0,0000	0,0000	0,0000	0,0000	0,0000	0,0000	0,0000
4 BIAYA ADMINISTRASI ASURANSI	0,0000	0,0000	0,0000	0,0000	0,0000	0,0000	0,0000	0,0000	0,0000	0,0000	0,0000	0,0000

Tabel 22. Sumbangan Inflasi/Deflasi Bulanan Menurut Komoditi, DKI Jakarta Tahun 2018

KOMODITI	Jan	Feb	Mar	Apr	Mei	Jun	Jul	Agus	Sep	Okt	Nov	Des
UMUM	0,4300	0,3700	0,9000	0,0600	0,4500	0,4800	0,2600	0,0300	-0,1300	0,2800	0,3000	0,6000
I. BAHAN MAKANAN	0,3700	0,1800	-0,0600	-0,0900	0,0800	0,1300	0,2000	-0,2100	-0,1900	-0,0200	0,1100	0,3000
VII. A. Padi-padian, Umbi-umbian dan Hasilnya	0,1800	0,0676	-0,0900	-0,0883	-0,0400	-0,0300	-0,0100	0,0000	0,0100	0,0000	0,0300	0,0600
1 BERAS	0,1775	0,0620	-0,0963	-0,0836	-0,0403	-0,0327	-0,0041	0,0000	0,0107	-0,0040	0,0221	0,0520
2 BIHUN	0,0000	0,0001	0,0000	0,0003	0,0003	0,0000	-0,0002	0,0002	0,0000	0,0003	0,0000	0,0004
3 KETELA POHON	0,0008	0,0000	0,0029	0,0000	0,0000	0,0004	0,0000	0,0000	0,0000	0,0000	0,0000	0,0004
4 MIE KERING INSTANT	0,0005	0,0053	0,0037	-0,0046	0,0022	0,0001	-0,0004	0,0014	0,0021	-0,0001	0,0034	0,0014
5 MIE TELOR	-0,0001	-0,0001	-0,0001	-0,0002	0,0002	0,0000	-0,0001	0,0000	0,0001	0,0000	0,0021	0,0001
6 TEPUNG TERIGU	0,0001	0,0002	0,0001	-0,0002	-0,0002	-0,0001	-0,0003	0,0000	0,0001	0,0000	0,0021	0,0002
B. Daging dan Hasil-hasilnya	0,0800	-0,0300	0,0000	0,0047	0,0800	0,0400	0,0500	-0,0700	-0,1100	0,0300	0,0300	0,0700
1 AYAM HIDUP	-0,0012	-0,0019	0,0020	0,0000	0,0045	0,0110	-0,0088	-0,0019	-0,0033	0,0000	0,0000	0,0011
2 BAKSO	0,0000	-0,0003	0,0010	0,0000	-0,0004	0,0003	0,0023	-0,0004	-0,0001	-0,0002	-0,0006	0,0002
3 DAGING AYAM KAMPUNG	0,0011	-0,0003	-0,0005	0,0018	0,0036	0,0106	-0,0008	-0,0040	-0,0023	-0,0037	0,0001	0,0001
4 DAGING AYAM RAS	0,0642	-0,0135	-0,0187	0,0204	0,0711	0,0169	0,0610	-0,0597	-0,1073	0,0043	-0,0075	0,0649
5 DAGING BABI	0,0007	-0,0008	0,0009	-0,0006	0,0000	-0,0001	0,0001	0,0003	0,0000	0,0012	0,0003	0,0008
6 DAGING DALAM KALENG	-0,0001	0,0000	0,0004	0,0000	-0,0001	-0,0001	0,0002	0,0005	0,0001	-0,0002	0,0000	-0,0001
7 DAGING KAMBING	0,0013	0,0000	-0,0004	0,0005	0,0000	0,0014	0,0020	0,0000	0,0000	0,0000	0,0004	0,0004
8 DAGING SAPI	0,0111	-0,0098	0,0202	-0,0134	0,0023	0,0048	-0,0107	-0,0083	-0,0039	0,0268	-0,0051	0,0028
9 RAMPELA HATI AYAM	0,0047	0,0005	0,0000	-0,0052	0,0011	0,0031	0,0011	0,0000	0,0055	0,0000	-0,0011	-0,0011
10 SOSIS DAGING SAPI	0,0007	0,0006	-0,0002	0,0007	-0,0005	0,0000	0,0002	0,0000	0,0000	0,0002	0,0000	0,0000
11 AYAM NUGGETS	-0,0007	0,0006	-0,0002	0,0005	0,0003	-0,0002	0,0006	-0,0002	0,0007	0,0021	-0,0004	0,0006
C. Ikan Segar	0,0100	0,0427	-0,0100	-0,0205	0,0000	0,0800	0,0100	-0,0500	0,0000	0,0100	0,0100	0,0400
1 BANDENG/BOLU	0,0013	0,0016	-0,0010	-0,0026	-0,0032	0,0150	0,0014	-0,0139	0,0051	0,0072	0,0071	0,0063
2 BAWAL	-0,0003	0,0029	-0,0013	-0,0001	0,0000	0,0040	0,0004	0,0006	-0,0026	-0,0004	0,0028	-0,0003

KOMODITI	Jan	Feb	Mar	Apr	Mei	Jun	Jul	Agus	Sep	Okt	Nov	Des
3 CUMI-CUMI	0,0002	0,0093	-0,0012	-0,0043	-0,0037	0,0053	0,0009	-0,0023	0,0015	0,0007	0,0008	0,0030
4 GURAME	0,0002	0,0000	-0,0003	0,0002	0,0017	0,0026	0,0019	0,0016	-0,0007	-0,0019	-0,0013	0,0038
5 KAKAP MERAH	-0,0001	-0,0002	0,0012	0,0002	0,0005	0,0008	-0,0005	-0,0001	0,0000	-0,0009	-0,0002	0,0005
6 KEMBUNG	-0,0010	0,0096	-0,0024	-0,0055	0,0023	0,0022	0,0179	-0,0115	-0,0014	-0,0013	0,0060	0,0137
7 LELE	0,0008	0,0015	-0,0016	-0,0026	-0,0029	0,0036	-0,0030	-0,0029	-0,0001	0,0035	0,0003	0,0030
8 MAS	0,0054	0,0033	0,0020	-0,0063	-0,0051	0,0065	-0,0050	0,0013	0,0052	-0,0001	0,0008	-0,0034
9 MUJAIR	0,0026	0,0059	0,0028	-0,0006	0,0085	0,0359	-0,0136	-0,0159	-0,0002	0,0011	0,0007	0,0011
10 SELAR	0,0000	0,0010	0,0002	0,0001	0,0001	0,0009	0,0000	0,0002	0,0000	0,0001	0,0003	0,0002
11 TENGGIRI	-0,0001	0,0000	0,0005	0,0002	0,0007	0,0004	0,0001	0,0000	0,0003	0,0008	0,0008	0,0006
12 TONGKOL/AMBU AMBU	-0,0032	0,0043	-0,0069	-0,0001	0,0045	0,0110	0,0063	-0,0083	-0,0027	0,0035	0,0081	0,0042
13 UDANG BASAH	0,0050	0,0035	-0,0020	0,0007	0,0000	-0,0009	-0,0016	0,0007	-0,0005	-0,0001	0,0001	0,0064
D. Ikan Diawetkan	0,0000	0,0100	0,0000	0,0100	0,0000	0,0100	0,0000	0,0000	0,0000	0,0000	0,0100	0,0100
1 BANDENG PRESTO	-0,0002	0,0001	0,0000	0,0000	0,0000	0,0013	0,0009	0,0009	0,0000	0,0000	0,0000	0,0000
2 CUMI-CUMI	-0,0001	0,0029	-0,0009	0,0000	0,0005	0,0009	-0,0005	-0,0001	-0,0006	0,0001	0,0002	0,0003
3 GABUS	0,0018	0,0001	-0,0001	-0,0010	0,0010	-0,0015	-0,0022	0,0027	-0,0002	0,0003	-0,0006	0,0006
4 IKAN DALAM KALENG	0,0004	0,0002	-0,0001	-0,0006	-0,0001	-0,0004	-0,0007	0,0000	0,0002	0,0009	0,0024	0,0008
5 IKAN KERANJANG	-0,0037	0,0031	0,0007	0,0007	-0,0018	0,0054	-0,0006	0,0000	0,0008	0,0003	0,0046	0,0017
6 PEDAS	0,0009	0,0004	-0,0001	-0,0001	0,0001	0,0007	-0,0001	0,0000	0,0001	0,0001	0,0001	0,0001
7 TERI	-0,0003	0,0020	0,0042	-0,0011	-0,0011	0,0020	-0,0010	-0,0018	-0,0020	0,0008	0,0009	0,0025
8 SEPAT	0,0002	-0,0002	-0,0007	-0,0001	0,0003	0,0002	-0,0002	-0,0001	0,0003	0,0003	0,0006	0,0000
E. Telur, Susu dan Hasil-hasilnya	0,0100	-0,0142	0,0000	0,0109	0,0600	-0,0400	0,0700	-0,0400	-0,0300	-0,0300	0,01000	0,0900
1 KEJU	0,0004	0,0000	-0,0001	0,0001	0,0001	0,0005	0,0003	0,0002	0,0001	0,0000	0,0000	-0,0001
2 MAKANAN BAYI	0,0000	0,0006	-0,0004	0,0005	-0,0006	0,0000	0,0000	0,0000	-0,0002	0,0000	0,0002	0,0001
3 SUSU BUBUK	0,0012	0,0032	0,0021	0,0009	0,0001	-0,0016	-0,0007	0,0018	0,0006	-0,0017	0,0006	0,0016
4 SUSU KENTAL MANIS	0,0025	-0,0006	-0,0002	-0,0007	0,0019	-0,0003	0,0002	0,0002	0,0003	-0,0002	-0,0002	0,0004
5 SUSU UNTUK BALITA	0,0045	0,0030	-0,0001	0,0011	0,0013	0,0012	0,0007	0,0002	0,0013	0,0000	-0,0019	0,0022

KOMODITI	Jan	Feb	Mar	Apr	Mei	Jun	Jul	Agus	Sep	Okt	Nov	Des
6 SUSU UNTUK BAYI	-0,0001	0,0013	0,0003	-0,0007	0,0034	0,0008	0,0000	0,0000	-0,0004	-0,0018	0,0017	-0,0003
7 SUSU UNTUK WANITA HAMIL	0,0001	0,0004	-0,0003	0,0000	0,0000	0,0002	0,0000	0,0002	0,0000	-0,0001	0,0002	-0,0003
8 TELUR AYAM KAMPUNG	0,0010	0,0016	-0,0005	-0,0015	-0,0005	-0,0009	0,0004	0,0011	-0,0002	-0,0005	-0,0002	0,0001
9 TELUR AYAM RAS	-0,0033	-0,0251	-0,0046	0,0064	0,0507	-0,0430	0,0687	-0,0463	-0,0313	-0,0296	0,0098	0,0730
10 TELUR PUYUH	0,0001	0,0005	-0,0006	0,0004	0,0003	-0,0003	0,0002	0,0002	-0,0003	-0,0005	0,0005	0,0010
11 SUSU UNTUK TULANG/MANULA	-0,0010	-0,0004	0,0000	-0,0011	0,0001	-0,0001	-0,0001	0,0002	0,0039	0,0001	0,0006	0,0000
12 SUSU FERMENTASI	-0,0001	-0,0001	0,0000	0,0002	0,0000	0,0000	0,0000	0,0001	-0,0001	0,0001	0,0002	0,0001
13 SUSU CAIR KEMASAN	0,0010	0,0020	-0,0006	0,0047	-0,0014	0,0006	-0,0011	0,0004	-0,0006	0,0020	0,0007	0,0074
14 SUSU RENDAH LEMAK	-0,0010	-0,0004	0,0001	0,0006	0,0000	0,0001	-0,0006	-0,0005	0,0000	0,0000	0,0002	0,0004
F. Sayur-sayuran	-0,0200	-0,0144	0,0100	-0,0069	0,0200	0,0200	0,0800	0,0100	-0,0100	-0,0100	0,0100	0,0100
1 BAYAM	0,0036	0,0048	0,0056	0,0062	0,0037	-0,0088	0,0031	-0,0023	-0,0001	0,0006	-0,0007	-0,0022
2 BUNCIS	-0,001	0,0000	0,0001	-0,0001	0,0002	0,0035	0,0045	0,0135	-0,0053	0,0021	0,0012	-0,0006
3 DAUN BAWANG	-0,0012	-0,0009	-0,0014	-0,0020	0,0009	0,0015	0,0023	-0,0017	-0,0014	-0,0002	0,0002	0,0023
4 DAUN SINGKONG	0,0001	0,0007	0,0006	0,0009	0,0005	0,0009	-0,0002	-0,0003	0,0005	0,0014	-0,0012	-0,0010
5 KACANG PANJANG	0,0005	0,0010	-0,0032	-0,0018	0,0064	0,0031	0,0166	0,0021	-0,0074	-0,0019	0,0028	-0,0006
6 KANGKUNG	-0,0021	0,0063	0,0044	-0,0010	-0,0084	-0,0102	0,0079	-0,0006	0,0284	0,0033	0,0012	-0,0014
7 KENTANG	0,0013	-0,0057	-0,0076	-0,0036	-0,0012	0,0000	0,0052	0,0072	-0,0012	-0,0073	0,0004	0,0029
8 KETIMUN	0,0006	-0,0013	-0,0008	-0,0004	0,0065	-0,0018	0,0035	0,0091	-0,0115	0,0041	-0,0017	-0,0070
9 KEMBANG KOL	-0,0025	-0,0022	-0,0002	0,0007	0,0000	-0,0006	0,0009	-0,0007	0,0003	0,0001	0,0005	0,0003
10 KOL PUTIH/KUBIS	-0,0005	-0,0005	-0,0004	0,0004	0,0002	0,0002	-0,0001	-0,0005	-0,0003	0,0008	0,0008	0,0006
11 LABU SIAM/JIPANG	0,0011	-0,0011	0,0050	-0,0008	0,0003	0,0006	0,0027	0,0012	-0,0001	0,0016	-0,0002	0,0016
12 CABE HIJAU	-0,0001	0,0001	0,0013	0,0016	0,0011	0,0003	0,0001	-0,0014	-0,0009	0,0007	-0,0009	0,0009
13 NANGKA MUDA	0,0003	0,0039	0,0019	-0,0014	-0,0014	0,0002	0,0000	0,0000	-0,0001	-0,0003	-0,0005	0,0001
14 PETAI	-0,0026	-0,0047	-0,0011	-0,0003	0,0062	0,0249	-0,0021	-0,0063	-0,0034	-0,0033	-0,0046	-0,0042
15 SAWI HIJAU	-0,0032	-0,0045	0,0078	-0,0015	0,0031	-0,0020	0,0044	-0,0031	0,0013	0,0001	0,0019	0,0003

KOMODITI	Jan	Feb	Mar	Apr	Mei	Jun	Jul	Agus	Sep	Okt	Nov	Des
16 SAWI PUTIH	-0,0041	-0,0017	-0,0002	-0,0004	0,0018	-0,0005	0,0037	0,0026	-0,0032	0,0013	0,0011	0,0025
17 TAUGE/KECAMBAH	0,0003	-0,0002	-0,0002	-0,0023	0,0002	0,0004	-0,0003	0,0001	0,0000	0,0000	0,0001	0,0000
18 TERONG PANJANG	0,0009	-0,0001	0,0001	0,0003	0,0003	-0,0017	0,0066	-0,0018	-0,0016	-0,0001	-0,0006	-0,0016
19 TOMAT SAYUR	-0,0005	-0,0070	0,0009	-0,0010	-0,0010	0,0026	0,0192	-0,0058	-0,0082	-0,0077	-0,0005	-0,0016
20 WORTEL	-0,0022	-0,0030	-0,0055	-0,0014	-0,0042	0,0013	0,0001	-0,0011	0,0008	0,0029	0,0111	0,0187
21 JAGUNG MANIS	-0,0049	0,0017	0,0049	0,0009	0,0014	0,0011	-0,0011	0,0036	-0,0003	-0,0044	-0,0010	0,0017
G. Kacang - kacang	0,0100	0,0014	-0,0300	-0,0040	0,0000	0,0000	-0,0100	0,0000	0,0100	0,0000	0,0000	0,0000
1 KACANG HIJAU	0,0001	0,0001	-0,0001	0,0001	0,0001	0,0000	0,0000	0,0000	0,0000	0,0000	0,0000	0,0000
2 KACANG TANAH	0,0005	0,0003	0,0000	-0,0002	-0,0001	0,0000	0,0008	0,0022	0,0003	-0,0007	-0,0001	0,0004
3 TAHU MENTAH	0,0082	0,0032	-0,0003	0,0024	-0,0041	-0,0007	-0,0034	0,0101	0,0061	0,0008	0,0009	0,0001
4 TEMPE	0,0002	-0,0022	-0,0288	-0,0063	0,0000	0,0016	-0,0086	-0,0129	0,0040	0,0000	0,0000	0,0035
H. Buah - buahan	0,0400	0,0359	-0,0300	-0,0134	0,0300	0,0200	0,0500	0,0000	0,0100	-0,0400	0,0000	0,0200
1 ALPUKAT	-0,0005	-0,0011	-0,0004	0,0022	0,0058	0,0010	0,0007	0,0005	0,0009	-0,0009	-0,0014	0,0002
2 ANGGUR	0,0005	0,0117	-0,0046	-0,0008	-0,0016	0,0005	0,0023	-0,0001	0,0002	-0,0096	-0,0010	0,0091
3 APEL	-0,0026	-0,0002	0,0019	-0,0032	0,0127	-0,0008	0,0013	0,0035	0,0024	-0,0005	0,0016	0,0041
4 JERUK	0,0189	-0,0039	-0,0125	0,0104	0,0169	-0,0022	0,0264	0,0024	-0,0077	0,0014	-0,0098	0,0095
5 MELON	-0,0011	0,0060	0,0192	-0,0159	0,0024	-0,0003	0,0140	-0,0052	0,0088	-0,0223	0,0019	0,0009
6 PEPAYA	0,0123	0,0180	-0,0180	-0,0058	-0,0017	-0,0009	0,0041	-0,0054	0,0044	-0,0056	0,0055	-0,0005
7 PIR	0,0013	-0,0025	-0,0118	0,0021	0,0007	0,0058	0,0003	-0,0007	0,0024	0,0003	0,0049	-0,0008
8 PISANG	0,0004	0,0045	0,0015	0,0020	0,0004	0,0035	-0,0022	0,0015	0,0041	-0,0019	-0,0002	-0,0008
9 SALAK	-0,0003	-0,0005	-0,0004	-0,0006	-0,0022	0,0030	0,0012	0,0041	0,0006	-0,0016	0,0000	-0,0008
10 SEMANGKA	-0,0042	0,0119	-0,0045	-0,0032	-0,0015	0,0047	0,0011	0,0015	0,0014	-0,0033	-0,0008	0,0006
11 TOMAT BUAH	0,0144	-0,0080	-0,0050	-0,0006	-0,0045	0,0066	0,0040	-0,0047	-0,0060	0,0029	0,0006	0,0004
I. Bumbu - bumbu	0,0600	0,0818	0,0800	0,0004	-0,0500	0,0200	-0,0400	-0,0500	-0,0600	0,0200	0,0300	0,0000
1 BAWANG MERAH	0,0182	0,0195	0,0226	-0,0005	0,0127	0,0129	-0,0100	-0,0147	-0,0164	-0,0035	0,0089	0,0115
2 BAWANG PUTIH	-0,0009	0,0099	0,0120	-0,0012	-0,0169	-0,0012	-0,0007	-0,0076	-0,0015	-0,0017	-0,0009	-0,0001

KOMODITI	Jan	Feb	Mar	Apr	Mei	Jun	Jul	Agus	Sep	Okt	Nov	Des
3 PENYEDAP MASAKAN/VET-SIN	0,0018	0,0006	-0,0004	0,0023	0,0001	-0,0003	0,0005	-0,0006	0,0007	0,0007	0,0018	0,0002
4 BUMBU MASAK JADI	0,0017	0,0010	-0,0002	0,0001	-0,0001	-0,0012	-0,0006	0,0022	0,0008	0,0000	0,0015	0,0004
5 GARAM	-0,0004	0,0001	-0,0013	-0,0004	-0,0015	-0,0002	0,0048	0,0001	0,0016	0,0001	0,0004	0,0004
6 GULA MERAH	0,0000	0,0002	0,0000	0,0000	0,0000	0,0000	0,0000	0,0000	0,0000	0,0000	0,0001	0,0000
7 KECAP (ISI)	0,0003	0,0007	-0,0002	0,0003	0,0000	0,0000	0,0003	0,0000	0,0002	-0,0001	0,0001	0,0004
8 KEMIRI	0,0001	0,0002	0,0011	0,0004	0,0007	0,0005	0,0009	0,0005	0,0009	-0,0011	-0,0001	-0,0001
9 KETUMBAR	-0,0002	0,0009	-0,0002	0,0002	-0,0002	0,0000	0,0001	0,0000	0,0002	0,0000	0,0002	0,0003
10 LADA/MERICA	-0,0001	-0,0001	0,0000	-0,0023	0,0003	0,0001	-0,0004	0,0000	0,0000	0,0000	-0,0001	0,0009
11 CABE MERAH	0,0198	0,0383	0,0324	0,0066	-0,0404	0,0017	-0,0432	-0,0273	-0,0351	0,0247	0,0230	-0,0143
12 CABE RAWIT	0,0165	0,0102	0,0096	-0,0044	-0,0092	0,0026	0,0103	-0,0049	-0,0098	-0,0004	-0,0050	0,0035
13 SAMBEL JADI	0,0002	0,0003	0,0001	-0,0008	0,0001	0,0002	0,0003	0,0000	0,0002	-0,0002	0,0001	-0,0001
14 SAUS TOMAT	-0,0001	0,0000	0,0002	0,0002	0,0000	0,0000	0,0000	0,0000	0,0004	0,0001	0,0000	-0,0001
J. Lemak dan Minyak	0,0000	-0,0023	0,0100	0,0013	0,0000	0,0100	0,0000	-0,0100	-0,0100	0,0000	0,0000	0,0000
1 KELAPA	0,0011	-0,0032	0,0023	0,0005	0,0015	0,0074	0,0012	-0,0089	-0,0100	0,0064	0,0043	0,0006
2 MARGARINE	0,0000	0,0001	0,0001	0,0000	-0,0001	0,0000	0,0000	0,0000	0,0000	0,0000	0,0002	0,0000
3 MINYAK GORENG	0,0017	0,0009	0,0019	0,0000	-0,0050	-0,0020	0,0018	0,0000	0,0004	-0,0097	-0,0049	0,0012
4 SANTAN JADI	-0,0002	-0,0001	0,0007	0,0007	-0,0002	0,0003	0,0000	0,0002	0,0003	0,0002	0,0000	0,0001
K. Bahan Makanan Lainnya	0,0000	0,0010	0,0000	0,0024	0,0000	0,0000	0,0000	0,0000	0,0000	0,0000	0,0000	0,0000
1 EMPING MENTAH	-0,0005	0,0002	0,0008	0,0022	0,0005	0,0009	0,0013	0,0001	-0,0012	-0,0006	0,0000	0,0010
2 KERUPUK IKAN	0,0003	0,0001	-0,0001	0,0002	0,0002	-0,0008	0,0004	0,0025	0,0004	0,0000	0,0003	0,0000
3 KERUPUK UDANG	0,0029	0,0007	0,0001	0,0001	0,0002	0,0001	0,0003	0,0001	0,0001	0,0001	0,0006	0,0001
II. MAKANAN JADI, MINUMAN, ROKOK & TEMBAKAU	0,0600	0,1165	0,0700	0,0399	0,1300	0,0400	0,0800	0,0500	0,0400	0,0400	0,0400	0,0500
A. Makanan Jadi	0,0400	0,0585	0,0100	0,0266	0,0900	0,0300	0,0700	0,0300	0,0300	0,0300	0,0200	0,0000
1 AYAM BAKAR	0,0000	0,0000	0,0000	0,0000	0,0000	0,0000	0,0000	0,0000	0,0000	0,0000	0,0000	0,0000
2 AYAM GORENG	0,0000	0,0000	0,0000	0,0000	0,0000	0,0000	0,0000	0,0000	0,0000	0,0000	0,0000	0,0000

KOMODITI	Jan	Feb	Mar	Apr	Mei	Jun	Jul	Agus	Sep	Okt	Nov	Des
3 BISKUIT	0,0003	0,0001	0,0003	0,0000	-0,0002	0,0003	0,0000	0,0000	0,0000	0,0005	0,0004	-0,0002
4 BUBUR	0,0000	0,0000	0,0000	0,0000	0,0390	0,0064	0,0066	0,0000	0,0128	0,0000	0,0000	0,0000
5 BUBUR KACANG HIJAU	0,0000	0,0000	0,0000	0,0000	0,0000	0,0000	0,0000	0,0000	0,0000	0,0000	0,0000	0,0000
6 CAPCAI	0,0000	0,0000	0,0000	0,0000	0,0000	0,0000	0,0000	0,0000	0,0000	0,0000	0,0000	0,0000
7 DONAT	0,0000	0,0000	0,0000	0,0000	0,0000	0,0000	0,0000	0,0000	0,0000	0,0000	0,0000	0,0000
8 EMPEK-EMPEK	0,0000	0,0000	0,0000	0,0000	0,0000	0,0000	0,0000	0,0000	0,0000	0,0000	0,0000	0,0000
9 GADO-GADO	0,0000	0,0000	0,0000	0,0000	0,0000	0,0000	0,0000	0,0000	0,0000	0,0000	0,0000	0,0000
10 GUDEG	0,0000	0,0011	0,0000	0,0000	0,0000	0,0000	0,0000	0,0000	0,0000	0,0000	0,0000	0,0000
11 GULAI	0,0000	0,0000	0,0000	0,0000	0,0000	0,0000	0,0000	0,0000	0,0000	0,0000	0,0000	0,0000
12 HAMBURGER	0,0000	0,0000	0,0000	0,0000	0,0006	0,0000	0,0000	0,0000	0,0000	0,0000	0,0000	0,0000
13 IKAN BAKAR	0,0000	0,0170	0,0000	0,0000	0,0000	0,0000	0,0000	0,0000	0,0000	0,0000	0,0000	0,0000
14 KEMBANG GULA	-0,0010	0,0013	0,0001	0,0010	-0,0001	0,0003	-0,0004	-0,0002	0,0000	0,0000	0,0000	0,0005
15 KERUPUK IKAN	0,0000	0,0000	0,0050	0,0000	0,0000	0,0021	0,0000	0,0000	0,0000	0,0000	0,0000	0,0000
16 KERUPUK UDANG	0,0000	0,0000	0,0000	0,0000	0,0000	0,0000	0,0000	0,0000	0,0000	0,0000	0,0000	0,0000
17 KETUPAT/LONTONG SAYUR	0,0000	0,0000	0,0000	0,0000	0,0000	0,0000	0,0306	0,0000	0,0000	0,0000	0,0000	0,0000
18 KUE BASAH	0,0000	0,0000	0,0038	0,0018	0,0000	0,0049	0,0053	0,0099	0,0000	0,0000	0,0000	0,0000
19 KUE KERING	0,0000	0,0000	0,0000	0,0000	0,0000	0,0000	0,0000	0,0002	0,0000	0,0000	0,0004	0,0000
20 KUE KERING BERMINYAK	0,0000	0,0000	0,0000	0,0000	0,0000	0,0000	0,0000	0,0117	0,0000	0,0000	0,0000	0,0000
21 MAKANAN RINGAN/SNACK	-0,0047	0,0075	0,0000	0,0056	0,0029	0,0026	0,0024	0,0032	0,0000	0,0010	0,0064	0,0004
22 MARTABAK	0,0000	0,0000	0,0000	0,0000	0,0000	0,0000	0,0000	0,0000	0,0000	0,0000	0,0000	0,0000
23 MIE	0,0000	0,0077	0,0000	0,0146	0,0423	0,0000	0,0141	0,0000	0,0064	0,0139	0,0000	0,0000
24 NASI DENGAN LAUK	0,0374	0,0000	0,0000	0,0047	0,0000	0,0046	0,0000	0,0045	0,0000	0,0132	0,0000	0,0000
25 PECEL	0,0000	0,0000	0,0000	0,0000	0,0000	0,0017	0,0018	0,0000	0,0000	0,0000	0,0000	0,0000
26 PEPES	0,0000	0,0000	0,0000	0,0000	0,0000	0,0000	0,0000	0,0000	0,0054	0,0000	0,0000	0,0000
27 RENDANG	0,0000	0,0000	0,0000	0,0000	0,0000	0,0000	0,0000	0,0000	0,0000	0,0000	0,0000	0,0000
28 ROTI MANIS	0,0003	0,0000	0,0000	0,0000	0,0000	0,0011	0,0011	0,0000	0,0000	0,0000	0,0054	0,0000

KOMODITI	Jan	Feb	Mar	Apr	Mei	Jun	Jul	Agus	Sep	Okt	Nov	Des
29 ROTI TAWAR	0,0061	0,0000	0,0000	0,0000	0,0000	0,0022	0,0033	0,0000	0,0000	0,0013	0,0006	0,0006
30 RUJAK	0,0000	0,0000	0,0000	0,0000	0,0000	0,0000	0,0000	0,0000	0,0000	0,0000	0,0000	0,0000
31 SATE	0,0000	0,0000	0,0000	0,0000	0,0000	0,0000	0,0000	0,0000	0,0000	0,0000	0,0000	0,0000
32 SELAI/JAM	0,0001	0,0000	0,0002	0,0002	0,0000	-0,0001	0,0001	0,0001	0,0000	0,0000	0,0005	0,0000
33 SIOMAY	0,0000	0,0000	0,0000	0,0000	0,0000	0,0000	0,0000	0,0000	0,0000	0,0000	0,0000	0,0000
34 SOTO	0,0000	0,0203	0,0000	0,0000	0,0000	0,0000	0,0000	0,0000	0,0000	0,0000	0,0000	0,0000
35 TELUR ASIN	0,0003	0,0009	0,0023	0,0000	0,0000	0,0066	0,0002	0,0000	0,0009	0,0000	0,0000	0,0000
36 MESIS	-0,0003	-0,0003	0,0005	0,0002	-0,0001	-0,0002	0,0000	0,0001	0,0001	0,0000	0,0001	0,0003
37 SOP	0,0000	0,0000	0,0000	0,0000	0,0000	0,0000	0,0000	0,0000	0,0000	0,0000	0,0000	0,0000
38 PIZZA	0,0000	0,0000	0,0000	0,0000	0,0000	0,0000	0,0000	0,0006	0,0000	0,0000	0,0011	0,0000
39 AGAR-AGAR	0,0001	0,0000	0,0005	0,0000	0,0002	0,0021	0,0000	0,0000	0,0002	0,0000	0,0001	0,0000
40 COKLAT BATANG	0,0001	-0,0003	0,0006	-0,0012	-0,0001	0,0002	-0,0003	0,0005	-0,0005	0,0002	0,0002	-0,0001
41 KACANG KULIT	-0,0001	0,0000	0,0000	-0,0002	0,0001	0,0002	0,0009	0,0000	0,0000	0,0000	0,0004	0,0000
42 OTAK-OTAK	0,0000	0,0000	0,0000	0,0000	0,0000	0,0000	0,0000	0,0000	0,0000	0,0000	0,0000	0,0000
43 MAKANAN JEPANG	0,0000	0,0025	0,0000	0,0000	0,0000	0,0000	0,0000	0,0000	0,0000	0,0000	0,0000	0,0000
44 WAFER	0,0001	0,0008	0,0011	0,0001	0,0000	-0,0017	-0,0007	0,0004	0,0000	0,0002	0,0002	0,0005
45 FU YUNG HAI	0,0000	0,0000	0,0000	0,0000	0,0000	0,0000	0,0000	0,0000	0,0000	0,0000	0,0000	0,0000
B. Minuman yang Tidak Beralkohol	0,0100	0,0518	0,0500	-0,0053	0,0100	0,0000	0,0000	0,0000	0,0100	0,0000	0,0000	0,0400
1 AIR KEMASAN	-0,0067	0,0006	-0,0050	-0,0078	0,0071	0,0007	-0,0005	0,0011	0,0057	0,0006	-0,0110	0,0370
2 ES	0,0000	0,0036	0,0091	0,0000	0,0036	0,0000	0,0034	0,0000	0,0050	0,0000	0,0000	0,0000
3 GULA PASIR	-0,0008	-0,0003	-0,0014	-0,0003	-0,0007	0,0009	0,0013	0,0003	-0,0013	-0,0008	-0,0026	0,0001
4 ICE CREAM	-0,0014	0,0000	0,0002	-0,0013	-0,0002	0,0009	0,0001	0,0004	0,0000	0,0016	0,0000	0,0000
5 JUICE BUAH	0,0142	0,0109	0,0221	0,0000	0,0000	0,0008	0,0008	0,0000	0,0016	0,0000	0,0031	0,0000
6 KOPI BUBUK	-0,0015	0,0002	0,0023	0,0002	-0,0010	-0,0001	0,0001	0,0010	0,0001	0,0008	0,0014	0,0000
7 KOPI MANIS	0,0000	0,0146	0,0094	0,0000	0,0000	0,0000	0,0000	0,0000	0,0000	0,0000	0,0000	0,0000
8 MINUMAN KESEGERAN	0,0007	-0,0001	0,0009	0,0007	0,0002	0,0004	-0,0002	-0,0003	0,0006	0,0000	0,0003	0,0017

KOMODITI	Jan	Feb	Mar	Apr	Mei	Jun	Jul	Agus	Sep	Okt	Nov	Des
9 MINUMAN RINGAN	0,0077	0,0022	-0,0064	0,0038	0,0028	-0,0020	-0,0007	-0,0004	0,0015	-0,0001	0,0035	-0,0013
10 SARI JERUK	-0,0011	0,0000	0,0005	0,0000	0,0003	0,0000	-0,0001	0,0000	0,0000	-0,0002	0,0009	0,0011
11 SIROP	0,0002	0,0000	0,0002	-0,0006	-0,0006	-0,0003	0,0003	0,0005	0,0002	0,0002	0,0000	0,0002
12 TEH	0,0005	-0,0016	-0,0003	0,0000	0,0000	-0,0009	-0,0008	0,0001	-0,0013	0,0026	0,0000	0,0018
13 TEH MANIS	0,0000	0,0220	0,0167	0,0000	0,0000	0,0000	0,0000	0,0000	0,0000	0,0000	0,0042	0,0021
C. Tembakau dan Minuman Beralkohol	0,0100	0,0062	0,0100	0,0186	0,0300	0,0100	0,0100	0,0200	0,0000	0,0100	0,0200	0,0100
1 BIR	0,0003	0,0000	0,0000	0,0000	-0,0001	0,0000	0,0000	0,0003	0,0000	0,0000	0,0001	0,0001
2 ROKOK KRETEK	0,0053	0,0041	0,0046	0,0057	0,0091	0,0013	0,0040	0,0092	0,0010	0,0021	0,0064	0,0026
3 ROKOK KRETEK FILTER	0,0037	0,0007	0,0038	0,0129	0,0210	0,0023	0,0087	0,0091	0,0037	0,0081	0,0138	0,0005
4 ROKOK PUTIH	0,0019	0,0014	0,0022	0,0000	0,0014	0,0000	0,0011	0,0019	0,0000	0,0025	0,0006	0,0010
III PERUMAHAN	0,0500	0,0244	-0,0200	0,0849	0,1100	0,0800	0,0400	0,0500	0,0500	0,2000	0,0300	0,0100
A. Biaya Tempat Tinggal	0,0000	-0,0005	0,0000	0,0818	0,0000	0,0700	0,0300	0,0100	0,0100	0,1800	0,0200	0,0100
1 BATAKO	0,0000	0,0000	0,0000	0,0000	0,0000	0,0000	0,0000	0,0000	0,0000	0,0000	0,0000	0,0000
2 BATU BATA/BATU TELA	0,0000	-0,0025	0,0000	0,0000	0,0000	0,0000	0,0000	0,0026	0,0000	0,0000	0,0000	0,0000
3 BESI BETON	0,0000	0,0039	0,0000	0,0000	0,0000	0,0000	0,0000	0,0000	0,0000	0,0000	0,0000	0,0000
4 CAT KAYU/CAT BESI	-0,0002	0,0000	0,0000	0,0000	0,0000	0,0000	0,0000	0,0000	0,0000	0,0000	0,0000	0,0000
5 CAT TEMBOK	0,0060	0,0000	0,0000	0,0000	0,0000	0,0000	0,0000	0,0000	0,0000	0,0000	0,0000	0,0000
6 DAUN PINTU	0,0000	0,0000	0,0000	0,0000	0,0000	0,0000	0,0000	0,0000	0,0000	0,0000	0,0000	0,0000
7 GENTENG	0,0000	0,0000	0,0000	0,0000	0,0000	0,0000	0,0000	0,0000	0,0000	0,0000	0,0000	0,0000
8 KASO	0,0000	0,0000	0,0000	0,0000	0,0000	0,0000	0,0000	0,0000	0,0000	0,0000	0,0000	0,0000
9 KAYU BALOKAN	0,0000	0,0000	0,0000	0,0000	0,0000	0,0000	0,0000	0,0000	0,0000	0,0000	0,0000	0,0000
10 KAYU LAPIS	-0,0001	0,0000	0,0000	0,0000	0,0000	0,0000	0,0000	0,0000	0,0000	0,0000	0,0000	0,0000
11 KERAMIK	0,0000	0,0000	0,0000	0,0000	0,0000	0,0000	0,0000	0,0000	0,0000	0,0000	0,0000	0,0000
12 KONTRAK RUMAH	0,0000	0,0000	0,0000	0,0775	0,0000	0,0000	0,0000	0,0000	0,0000	0,0595	0,0000	0,0078
13 PAKU	0,0000	0,0000	0,0000	0,0000	0,0000	0,0000	0,0000	0,0000	0,0000	0,0000	0,0000	0,0000

KOMODITI	Jan	Feb	Mar	Apr	Mei	Jun	Jul	Agus	Sep	Okt	Nov	Des
14 PAPAN	0,0000	0,0000	0,0000	0,0000	0,0000	0,0000	0,0000	0,0000	0,0000	0,0000	0,0000	0,0000
15 PASIR	0,0000	0,0000	0,0000	0,0000	0,0000	0,0000	0,0000	0,0000	0,0000	0,0000	0,0000	0,0000
16 SEMEN	-0,0008	-0,0019	-0,0023	0,0000	0,0000	0,0000	0,0000	0,0000	0,0000	0,0000	-0,0004	-0,0011
17 SEWA RUMAH	0,0000	0,0000	0,0000	0,0042	0,0000	0,0656	0,0255	0,0043	0,0068	0,1165	0,0232	0,0000
18 TUKANG BUKAN MANDOR	0,0000	0,0000	0,0000	0,0000	0,0000	0,0000	0,0000	0,0000	0,0000	0,0000	0,0000	0,0000
19 KUSEN	0,0000	0,0000	0,0000	0,0000	0,0000	0,0000	0,0000	0,0000	0,0000	0,0000	0,0000	0,0000
B. Bahan Bakar, Penerangan dan Air	-0,0100	-0,0038	-0,0200	0,0013	0,0000	0,0000	0,0000	0,0000	0,0000	0,0000	0,0000	0,0000
1 ALAT-ALAT LISTRIK	0,0000	0,0000	0,0004	0,0000	0,0001	0,0000	0,0000	0,0001	0,0002	0,0000	0,0000	0,0000
2 BATU BATERAY	0,0000	0,0001	0,0001	0,0000	0,0002	0,0000	0,0000	0,0001	0,0004	0,0001	0,0002	0,0000
3 BOLA LAMPU	0,0000	-0,0003	-0,0001	0,0000	0,0005	0,0000	0,0000	0,0000	0,0001	0,0000	0,0000	0,0000
4 LAMPU TL/NEON	-0,0002	-0,0003	-0,0001	0,0005	-0,0001	0,0008	0,0002	0,0003	0,0002	-0,0001	0,0008	0,0000
5 LILIN	0,0000	0,0000	0,0000	0,0000	0,0000	0,0000	0,0000	0,0000	0,0000	0,0000	0,0000	0,0000
6 TARIF AIR MINUM PAM	0,0000	0,0000	0,0000	0,0000	0,0000	0,0000	0,0000	0,0000	0,0000	0,0000	0,0000	0,0000
7 TARIF AIR MINUM PIKULAN	0,0000	0,0000	0,0000	0,0000	0,0000	0,0000	0,0000	0,0000	0,0000	0,0000	0,0000	0,0000
8 TARIF LISTRIK	0,0000	0,0000	0,0000	0,0000	0,0000	0,0000	0,0000	0,0000	0,0000	0,0000	0,0000	0,0000
9 KOREK API GAS	0,0000	0,0000	0,0000	0,0000	0,0000	0,0000	0,0000	0,0008	0,0000	0,0000	0,0000	0,0000
10 BAHAN BAKAR RUMAH TANGGA	-0,0120	-0,0033	-0,0169	0,0008	0,0010	0,0000	0,0000	0,0000	0,0000	0,0000	0,0000	0,0000
C. Perlengkapan Rumahtangga	0,0200	0,0239	0,0000	0,0034	0,0800	0,0100	0,0100	0,0300	0,0200	0,0100	0,0000	0,0000
1 AIR CONDITIONER (AC)	0,0000	0,0195	-0,0035	0,0000	0,0000	0,0000	0,0000	0,0000	0,0022	0,0000	0,0000	0,0000
2 BLENDER	0,0009	-0,0006	0,0000	0,0004	0,0000	0,0000	0,0002	0,0000	0,0000	0,0011	0,0000	0,0000
3 GELAS MINUM	0,0000	0,0003	0,0000	0,0000	-0,0002	0,0027	0,0006	0,0013	0,0040	0,0001	0,0006	0,0007
4 KAIN GORDEN	0,0000	0,0030	0,0027	0,0014	0,0000	0,0056	0,0000	0,0000	0,0021	0,0029	0,0009	0,0000
5 KASUR	0,0098	0,0000	0,0000	0,0000	0,0047	0,0000	0,0000	0,0043	0,0000	0,0000	0,0000	0,0000
6 KIPAS ANGIN	0,0015	-0,0006	0,0001	0,0004	0,0000	0,0000	0,0000	0,0025	0,0003	0,0000	0,0003	0,0000
7 KULKAS/LEMARI ES	0,0000	0,0000	0,0000	0,0000	0,0000	0,0000	0,0014	0,0027	0,0074	0,0000	0,0000	0,0000

KOMODITI	Jan	Feb	Mar	Apr	Mei	Jun	Jul	Agus	Sep	Okt	Nov	Des
8 KURSI	0,0000	0,0000	0,0000	0,0000	0,0151	0,0000	0,0000	0,0053	0,0000	0,0000	0,0000	0,0000
9 LEMARI PAKAIAN	0,0000	0,0000	0,0000	0,0000	0,0207	0,0000	0,0000	0,0118	0,0000	0,0000	0,0000	0,0000
10 MEJA KURSI TAMU	0,0000	0,0000	0,0000	0,0000	0,0000	0,0000	0,0000	0,0000	0,0000	0,0000	0,0000	0,0000
11 MEJA KURSI MAKAN	0,0000	0,0000	0,0000	0,0000	0,0000	0,0000	0,0000	0,0000	0,0000	0,0000	0,0000	0,0000
12 MESIN CUCI	0,0000	0,0000	0,0000	0,0000	0,0101	0,0000	0,0000	0,0000	0,0000	0,0000	0,0000	0,0000
13 MESIN JAHIT	0,0000	0,0000	0,0000	0,0002	0,0000	0,0000	0,0000	0,0000	0,0000	0,0000	0,0000	0,0000
14 PANCI	0,0000	0,0000	0,0001	0,0000	0,0013	0,0000	0,0000	0,0000	0,0000	0,0003	0,0000	0,0001
15 PERMADANI	0,0000	0,0000	0,0000	0,0000	0,0000	0,0000	0,0000	0,0000	0,0000	0,0000	0,0000	0,0000
16 RAK PIRING	0,0000	0,0000	0,0000	0,0000	0,0000	0,0000	0,0000	0,0000	0,0000	0,0000	0,0000	0,0000
17 SETRIKA	0,0000	0,0012	0,0000	0,0005	0,0000	0,0005	0,0000	0,0000	0,0000	0,0000	0,0000	0,0000
18 SPREY	0,0000	0,0004	0,0000	0,0000	0,0003	0,0001	0,0032	0,0005	0,0000	0,0031	0,0000	0,0000
19 STOPLES	0,0000	0,0000	0,0000	0,0005	0,0000	0,0000	0,0026	0,0002	0,0002	0,0000	0,0005	0,0000
20 TEMPAT TIDUR	0,0000	0,0000	0,0000	0,0000	0,0244	0,0000	0,0000	0,0000	0,0000	0,0000	0,0000	0,0000
21 POMPA AIR LISTRIK	0,0000	0,0000	0,0000	0,0000	0,0000	0,0000	0,0000	0,0000	0,0000	0,0000	0,0000	0,0000
22 LEMARI HIAS / BUPET	0,0000	0,0000	0,0000	0,0000	0,0000	0,0000	0,0000	0,0000	0,0000	0,0000	0,0000	0,0000
23 MEJA BELAJAR	0,0000	0,0000	0,0000	0,0000	0,0000	0,0000	0,0000	0,0000	0,0000	0,0000	0,0000	0,0000
24 DISPENSER	0,0000	0,0000	-0,0004	0,0000	0,0015	0,0000	0,0001	0,0000	0,0000	0,0000	0,0001	0,0000
25 MAGIC COM	0,0030	0,0028	0,0011	0,0000	0,0000	0,0005	0,0000	0,0000	0,0000	0,0000	0,0004	0,0000
26 KOMPOR	0,0034	-0,0021	-0,0052	0,0000	0,0000	0,0000	0,0024	0,0018	0,0000	-0,0010	0,0000	0,0000
D. Penyelenggaraan Rumah tangga	0,0400	0,0048	0,0000	-0,0015	0,0300	0,0000	0,0000	0,0100	0,0200	0,0100	0,0100	0,0000
1 KAMPER	0,0006	0,0001	0,0000	0,0003	0,0002	0,0009	-0,0002	0,0004	0,0008	-0,0005	0,0005	0,0005
2 ONGKOS BINATU/LAUNDRY	0,0000	0,0000	0,0000	0,0000	0,0000	0,0000	0,0000	0,0000	0,0000	0,0000	0,0000	0,0000
3 PEMBASMI NYAMUK BAKAR	-0,0003	0,0002	0,0000	0,0000	-0,0001	0,0000	0,0001	0,0005	0,0001	0,0003	0,0000	0,0001
4 PEMBASMI NYAMUK CAIR	0,0067	0,0000	0,0000	-0,0014	0,0008	-0,0006	-0,0013	0,0000	0,0008	0,0001	0,0009	-0,0002
5 PEMBASMI NYAMUK SPRAY	-0,0007	0,0008	0,0000	0,0004	0,0001	0,0001	0,0007	0,0000	-0,0001	0,0001	0,0008	0,0007

KOMODITI	Jan	Feb	Mar	Apr	Mei	Jun	Jul	Agus	Sep	Okt	Nov	Des
6 PEMBERSIH LANTAI	-0,0011	0,0004	0,0014	-0,0002	-0,0011	0,0008	0,0029	-0,0002	-0,0009	0,0008	0,0002	-0,0002
7 PEMUTIH	-0,0001	0,0006	0,0001	-0,0003	0,0003	0,0003	0,0000	0,0001	0,0002	0,0000	0,0001	0,0002
8 PENGHARUM CUCIAN/ PELEMBUT	-0,0011	-0,0005	-0,0014	0,0001	0,0006	0,0000	-0,0004	0,0041	-0,0022	-0,0014	0,0007	-0,0002
9 PENYEGAR RUANGAN	0,0001	0,0002	-0,0002	0,0000	0,0003	0,0000	0,0000	-0,0001	-0,0003	0,0000	-0,0004	0,0001
10 SABUN CAIR/CUCI PIRING	-0,0004	0,0003	0,0024	-0,0014	0,0013	0,0000	0,0020	0,0005	0,0005	0,0002	-0,0002	0,0007
11 SABUN CREAM DETERGEN	-0,0038	-0,0028	-0,0009	0,0008	0,0024	0,0010	0,0006	-0,0004	0,0002	0,0000	-0,0016	0,0013
12 SABUN DETERGEN BUBUK/ CAIR	-0,0002	-0,0003	0,0005	-0,0014	0,0032	-0,0013	0,0013	0,0016	0,0017	-0,0009	0,0012	0,0016
13 TISSU	0,0003	-0,0002	0,0001	-0,0009	0,0006	0,0008	0,0006	0,0003	0,0003	0,0000	0,0018	0,0000
14 UPAH PEMBANTU RT	0,0380	0,0062	0,0010	0,0021	0,0217	0,0000	0,0019	0,0000	0,0204	0,0128	0,0000	0,0000
15 BIAYA KEAMANAN	0,0000	0,0000	0,0000	0,0000	0,0000	0,0000	0,0000	0,0000	0,0000	0,0000	0,0000	0,0000
16 JASA PEMBUANGAN SAMPAH	0,0000	0,0000	0,0000	0,0000	0,0000	0,0000	0,0000	0,0000	0,0000	0,0000	0,0000	0,0000
17 SERVICE AC	0,0000	0,0000	0,0000	0,0000	0,0000	0,0000	0,0000	0,0000	0,0000	0,0000	0,0000	0,0000
18 UPAH BABY SITER	0,0004	0,0008	0,0000	0,0000	0,0000	0,0000	0,0000	0,0000	0,0000	0,0000	0,0000	0,0000
19 LATION ANTI NYAMUK	0,0004	0,0000	0,0000	0,0004	0,0002	0,0000	0,0000	0,0000	0,0001	0,0000	-0,0001	0,0000
IV. SANDANG	0,0500	0,0336	0,0400	0,0503	0,0500	-0,0200	0,0700	0,0200	0,0300	0,0300	0,0500	0,0300
A. Sandang Laki-Laki	0,0000	0,0050	0,0100	-0,0025	0,0100	0,0000	0,0100	0,0100	0,0100	0,0000	0,0100	0,0100
1 BAHAN CELANA SERSIN	0,0000	0,0000	0,0000	0,0000	0,0000	0,0000	0,0000	0,0000	0,0000	0,0000	0,0000	0,0000
2 BAJU KAOS BERKERAH	0,0000	0,0000	0,0000	0,0000	0,0000	0,0000	0,0000	0,0000	0,0000	0,0000	0,0000	0,0000
3 CELANA DALAM PRIA	0,0015	0,0000	0,0000	0,0003	0,0015	0,0000	0,0000	0,0001	0,0000	0,0037	0,0003	-0,0003
4 CELANA PANJANG JEANS	0,0000	0,0005	0,0007	0,0000	-0,0031	-0,0022	0,0024	0,0028	0,0000	0,0000	0,0016	0,0000
5 CELANA PANJANG KATUN	0,0000	0,0000	0,0000	0,0000	0,0000	0,0000	0,0000	0,0000	0,0000	0,0000	0,0021	0,0011
6 CELANA PANJANG SERSIN	0,0018	0,0000	-0,0007	0,0000	-0,0002	0,0000	0,0014	0,0000	0,0000	-0,0002	0,0007	0,0024
7 CELANA PANJANG BAHAN DRILL	0,0000	0,0000	0,0000	0,0000	0,0000	0,0000	0,0000	0,0000	0,0000	0,0000	0,0000	0,0000

KOMODITI	Jan	Feb	Mar	Apr	Mei	Jun	Jul	Agus	Sep	Okt	Nov	Des
8 CELANA PENDEK LAKI-LAKI	0,0000	0,0000	0,0011	0,0000	0,0012	0,0000	0,0000	0,0000	0,0000	0,0000	0,0000	0,0008
9 JAKET	-0,0004	0,0012	0,0000	0,0000	0,0000	0,0000	0,0036	0,0000	0,0000	0,0000	0,0000	0,0011
10 JAS	-0,0002	-0,0002	0,0013	-0,0005	0,0000	0,0000	0,0000	0,0000	0,0000	0,0000	0,0016	0,0001
11 KAOS KAKI	0,0000	0,0002	0,0000	0,0000	-0,0009	0,0000	0,0000	0,0000	0,0000	0,0000	0,0000	0,0000
12 KAOS DALAM/SINGLET	0,0000	0,0000	0,0000	0,0000	0,0013	-0,0008	0,0000	0,0000	0,0000	0,0004	0,0000	0,0000
13 BAJU KAOS TANPA KERAH/ T-SHIRT	-0,0003	0,0000	0,0006	-0,0014	0,0000	0,0000	0,0005	0,0000	0,0000	0,0000	0,0004	0,0000
14 KEMEJA PANJANG BATIK	-0,0007	0,0000	0,0006	0,0000	0,0001	0,0000	0,0000	0,0000	0,0022	0,0000	0,0000	0,0002
15 KEMEJA PANJANG KATUN	0,0000	0,0000	0,0000	0,0000	0,0000	0,0000	0,0000	0,0000	0,0000	0,0015	0,0023	0,0000
16 KEMEJA PANJANG SERSIN	-0,0002	0,0000	0,0000	0,0000	0,0000	0,0000	0,0000	0,0000	0,0000	0,0000	0,0000	-0,0002
17 KEMEJA PENDEK BATIK	0,0003	0,0000	-0,0005	0,0000	-0,0002	0,0000	0,0009	0,0000	0,0000	-0,0001	0,0000	0,0000
18 KEMEJA PENDEK KATUN	0,0000	-0,0008	0,0005	0,0000	0,0000	0,0000	0,0000	0,0000	0,0000	0,0000	0,0001	0,0000
19 SANDAL KULIT	-0,0019	0,0005	-0,0003	0,0000	0,0033	0,0000	0,0000	0,0000	0,0000	-0,0007	0,0045	0,0000
20 SARUNG KATUN	0,0000	-0,0009	0,0000	0,0000	0,0012	0,0019	0,0000	0,0000	0,0000	0,0000	0,0000	0,0000
21 SEPATU	0,0000	0,0000	0,0026	0,0000	-0,0005	0,0000	0,0029	0,0000	0,0000	0,0000	0,0000	0,0000
22 SERAGAM SEKOLAH PRIA	0,0000	-0,0002	-0,0004	-0,0009	0,0001	0,0010	0,0013	0,0002	0,0004	0,0000	0,0003	-0,0002
23 BAJU MUSLIM	0,0012	0,0047	0,0000	0,0000	0,0000	0,0000	0,0002	0,0000	0,0027	-0,0026	0,0000	0,0000
B. Sandang Wanita	0,0000	0,0028	0,0000	0,0096	0,0400	0,0000	0,0100	0,0100	0,0000	0,0100	0,0000	0,0100
1 BAHAN BAJU SERSIN	0,0000	0,0000	0,0000	0,0000	0,0000	0,0000	0,0000	0,0000	0,0001	0,0000	0,0000	0,0000
2 BAJU KAOS BERKERAH	0,0000	0,0024	0,0000	0,0000	0,0000	-0,0070	0,0000	0,0000	0,0000	0,0000	0,0000	0,0000
3 BAJU MUSLIM	0,0000	0,0000	0,0000	0,0000	0,0254	0,0000	0,0000	0,0058	0,0000	0,0066	0,0000	0,0068
4 BAJU TIDUR	0,0000	0,0000	0,0009	0,0000	0,0004	0,0000	0,0000	0,0009	0,0009	0,0000	0,0000	0,0006
5 BH KATUN	0,0000	0,0000	-0,0004	-0,0005	0,0006	0,0006	0,0030	0,0003	0,0016	0,0005	0,0000	0,0000
6 BLUS	0,0000	0,0000	0,0000	0,0000	0,0080	0,0000	0,0000	0,0000	0,0008	0,0000	0,0000	0,0000
7 CELANA DLM WANITA	0,0000	0,0000	0,0007	0,0015	0,0022	-0,0005	0,0000	0,0003	0,0000	0,0016	0,0000	0,0006
8 CELANA PANJANG JEANS	0,0000	-0,0015	0,0000	0,0015	0,0014	0,0000	0,0000	0,0021	0,0000	0,0000	0,0000	0,0000

KOMODITI	Jan	Feb	Mar	Apr	Mei	Jun	Jul	Agus	Sep	Okt	Nov	Des
9 CELANA PANJANG SERSIN	0,0000	0,0000	0,0010	0,0000	0,0018	0,0000	0,0000	0,0000	0,0005	0,0008	0,0000	0,0000
10 DASTER	0,0000	0,0000	0,0000	0,0094	0,0000	0,0000	0,0000	0,0000	0,0000	0,0000	0,0000	0,0000
11 GAUN/TERUSAN	0,0000	0,0018	0,0004	0,0000	0,0000	0,0000	0,0000	0,0000	0,0004	0,0017	0,0000	0,0000
12 BAJU KEBAYA	-0,0038	0,0000	-0,0003	0,0000	0,0012	-0,0004	0,0000	0,0000	0,0000	0,0008	-0,0001	0,0000
13 KEMEJA PENDEK	0,0000	0,0000	0,0000	0,0000	0,0000	0,0003	0,0000	0,0000	-0,0003	-0,0013	0,0000	0,0000
14 MUKENA	0,0000	0,0000	0,0000	-0,0004	0,0000	0,0000	0,0000	0,0000	0,0000	0,0000	0,0000	0,0000
15 PEMBALUT WANITA	0,0004	0,0000	0,0000	-0,0019	-0,0007	0,0027	0,0007	0,0013	-0,0012	-0,0010	-0,0001	0,0013
16 ROK LUAR MODEL BIASA	0,0000	0,0000	-0,0009	0,0000	0,0009	0,0000	0,0000	0,0000	0,0000	0,0000	0,0000	0,0000
17 SANDAL KARET	0,0000	0,0000	0,0000	0,0000	0,0000	0,0000	0,0052	0,0000	0,0000	0,0000	0,0000	0,0000
18 SANDAL KULIT	0,0018	0,0000	0,0016	0,0000	0,0000	0,0000	0,0000	0,0000	0,0000	0,0000	0,0000	0,0000
19 SEPATU	-0,0002	0,0000	0,0000	0,0004	0,0004	-0,0003	-0,0002	0,0000	0,0000	0,0018	0,0000	0,0000
20 SERAGAM SEKOLAH WAN- ITA	0,0000	0,0000	0,0000	-0,0005	0,0000	0,0001	0,0006	0,0000	0,0003	0,0000	0,0006	0,0000
21 SETELAN JAS	0,0000	0,0000	-0,0005	0,0000	0,0000	0,0000	0,0000	0,0000	0,0000	0,0000	0,0000	0,0000
C. Sandang Anak-Anak	0,0100	-0,0020	0,0000	-0,0017	0,0000	0,0000	0,0200	0,0100	0,0000	0,0100	0,0000	0,0000
1 BAJU KAOS BERKERAH	0,0003	0,0000	0,0047	0,0000	0,0006	0,0000	0,0000	0,0000	0,0022	0,0000	0,0000	0,0000
2 BLUS	-0,0002	0,0000	0,0010	0,0001	0,0000	-0,0004	0,0000	-0,0002	0,0000	0,0000	0,0000	-0,0001
3 CELANA DALAM ANAK	0,0002	0,0000	-0,0023	0,0000	0,0000	0,0000	0,0000	0,0000	0,0000	0,0000	0,0000	0,0000
4 CELANA PANJANG JEANS	0,0000	0,0000	-0,0008	0,0000	0,0000	0,0005	0,0000	0,0010	0,0000	0,0000	-0,0031	-0,0006
5 CELANA PENDEK	0,0000	0,0000	-0,0005	0,0003	0,0004	0,0000	0,0006	0,0000	0,0005	-0,0006	-0,0012	0,0000
6 GAUN	0,0009	0,0000	0,0000	0,0000	0,0003	0,0009	0,0000	0,0000	0,0008	0,0000	-0,0003	0,0000
7 KOS DALAM/SINGLET	0,0000	0,0000	-0,0005	0,0000	0,0000	0,0000	0,0000	0,0000	0,0006	0,0000	0,0000	0,0000
8 KEMEJA PENDEK	0,0000	0,0000	-0,0004	0,0000	0,0000	0,0002	0,0000	0,0000	0,0000	0,0000	0,0000	0,0002
9 PAKAIAN BAYI	-0,0009	0,0000	0,0001	0,0000	0,0000	0,0007	0,0000	0,0000	-0,0008	0,0000	0,0000	0,0000
10 SANDAL	0,0000	0,0000	0,0026	0,0000	0,0000	-0,0015	0,0000	0,0000	0,0000	0,0000	0,0029	-0,0017
11 SEPATU	0,0103	0,0000	0,0000	0,0000	-0,0037	0,0005	0,0000	0,0117	0,0000	0,0000	0,0000	0,0000

KOMODITI	Jan	Feb	Mar	Apr	Mei	Jun	Jul	Agus	Sep	Okt	Nov	Des
12 SERAGAM SEKOLAH ANAK	0,0000	-0,0020	0,0000	-0,0020	0,0020	0,0000	0,0159	0,0007	0,0000	0,0091	0,0027	0,0000
13 BAJU MUSLIM	0,0000	0,0000	0,0000	0,0000	0,0000	0,0000	0,0000	0,0000	0,0000	0,0000	0,0000	0,0000
14 PAMPERS	0,0000	0,0000	0,0000	0,0000	0,0000	0,0009	0,0009	0,0000	0,0000	0,0000	0,0000	0,0004
15 KAOS KAKI	0,0000	0,0000	0,0000	0,0000	0,0000	0,0000	0,0000	0,0000	0,0000	0,0000	0,0000	-0,0004
D. Sandang Pribadi dan Sandang Lain	0,0400	0,0279	0,0300	0,0449	0,0000	-0,0100	0,0300	-0,0100	0,0200	0,0100	0,0400	0,0100
1 DOMPET	0,0000	0,0000	0,0021	0,0000	0,0000	0,0000	0,0021	0,0007	0,0000	0,0000	0,0000	0,0000
2 EMAS PERHIASAN	0,0270	0,0249	0,0141	0,0427	-0,0029	-0,0091	0,0012	-0,0099	0,0182	0,0146	0,0157	0,0037
3 HANDUK	-0,0002	0,0000	-0,0080	0,0000	0,0000	0,0000	0,0083	0,0000	0,0000	0,0000	0,0000	0,0000
4 IKAT PINGGANG	0,0000	0,0000	-0,0056	0,0000	0,0000	0,0000	0,0000	0,0000	0,0000	0,0000	0,0000	0,0000
5 JAM TANGAN	0,0000	0,0000	0,0139	0,0014	-0,0006	0,0000	0,0000	0,0000	0,0000	0,0000	0,0000	0,0026
6 ONGKOS JAHIT	0,0065	0,0000	0,0000	0,0000	0,0000	0,0000	0,0000	0,0027	0,0000	0,0000	0,0000	0,0000
7 PAYUNG	0,0040	0,0000	0,0000	0,0000	0,0000	-0,0009	0,0000	0,0000	0,0000	0,0000	0,0111	0,0000
8 SAJADAH	0,0000	0,0000	0,0000	0,0000	0,0000	0,0000	0,0000	0,0000	0,0000	0,0000	0,0000	0,0000
9 TAS TANGAN WANITA	-0,0002	0,0000	0,0116	0,0000	0,0045	0,0000	0,0000	0,0000	0,0000	0,0000	0,0000	-0,0022
10 SEMIR SEPATU	0,0000	0,0031	0,0000	0,0007	0,0007	-0,0044	0,0000	0,0000	0,0000	0,0000	0,0000	0,0000
11 KERUDUNG/JILBAB	0,0000	0,0000	-0,0027	0,0000	0,0000	0,0000	0,0000	0,0000	0,0000	0,0000	0,0000	0,0000
12 TUTUP KEPALA/TOPI	0,0000	0,0000	0,0000	0,0000	0,0000	0,0000	0,0000	0,0000	0,0000	0,0000	0,0000	0,0073
13 TAS	0,0000	0,0000	0,0041	0,0000	0,0000	0,0000	0,0145	0,0000	0,0000	0,0000	0,0122	0,0000
V. KESEHATAN	0,0100	0,0012	0,0000	0,0040	0,0100	0,0100	0,0100	0,0100	0,0100	0,0100	0,0300	0,0000
A. Jasa Kesehatan	0,0000	0,0000	0,0000	0,0000	0,0000	0,0000	0,0000	0,0000	0,0000	0,0000	0,0000	0,0000
1 CHECK UP	0,0000	0,0000	0,0000	0,0000	0,0000	0,0000	0,0000	0,0000	0,0000	0,0000	0,0000	0,0000
2 DOKTER GIGI	0,0000	0,0000	0,0000	0,0000	0,0000	0,0000	0,0000	0,0000	0,0000	0,0000	0,0000	0,0000
3 DOKTER SPESIALIS	0,0000	0,0000	0,0000	0,0000	0,0000	0,0000	0,0000	0,0000	0,0000	0,0000	0,0000	0,0000
4 DOKTER UMUM	0,0000	0,0000	0,0000	0,0000	0,0000	0,0000	0,0000	0,0000	0,0000	0,0000	0,0000	0,0000
5 TARIF LABORATORIUM	0,0000	0,0000	0,0000	0,0000	0,0000	0,0000	0,0000	0,0000	0,0000	0,0000	0,0000	0,0000

KOMODITI	Jan	Feb	Mar	Apr	Mei	Jun	Jul	Agus	Sep	Okt	Nov	Des
6 BIAYA UNTUK KB	0,0000	0,0000	0,0000	0,0000	0,0000	0,0000	0,0000	0,0000	0,0000	0,0000	0,0000	0,0000
7 TARIF PUSKESMAS	0,0000	0,0000	0,0000	0,0000	0,0000	0,0000	0,0000	0,0000	0,0000	0,0000	0,0000	0,0000
8 TARIF RUMAH SAKIT	0,0000	0,0000	0,0000	0,0000	0,0000	0,0000	0,0000	0,0000	0,0000	0,0000	0,0000	0,0000
9 ONGKOS BIDAN	0,0000	0,0000	0,0000	0,0000	0,0000	0,0000	0,0000	0,0000	0,0000	0,0000	0,0000	0,0000
B. Obat-Obatan	0,0000	0,0033	0,0000	0,0010	0,0100	0,0000	0,0000	0,0000	0,0000	0,0000	0,0000	0,0000
1 JAMU	0,0000	0,0000	0,0000	0,0000	0,0008	0,0002	0,0000	0,0000	0,0000	0,0000	0,0000	0,0000
2 OBAT DENGAN RESEP	0,0000	0,0000	0,0000	0,0000	0,0000	0,0000	0,0000	-0,0012	0,0000	0,0000	0,0000	0,0000
3 OBAT BATUK	0,0000	0,0001	-0,0002	0,0003	0,0003	-0,0001	0,0003	0,0000	0,0000	0,0001	0,0001	0,0001
4 OBAT SAKIT KEPALA	0,0000	0,0000	0,0000	0,0000	0,0003	0,0006	0,0001	0,0000	0,0000	0,0000	0,0001	0,0002
5 OBAT FLU	0,0000	-0,0001	0,0001	0,0001	0,0004	0,0001	0,0002	0,0000	0,0000	-0,0001	0,0003	0,0015
6 OBAT GOSOK	0,0000	0,0006	-0,0001	0,0002	0,0008	0,0003	0,0001	0,0000	0,0000	0,0002	0,0003	0,0000
7 OBAT SAKIT PERUT	0,0000	0,0005	0,0005	0,0000	0,0007	0,0004	0,0002	0,0000	0,0000	0,0000	0,0002	0,0005
8 OBAT MAAG	0,0000	0,0000	0,0000	0,0000	0,0000	0,0000	0,0000	0,0000	0,0000	0,0000	0,0000	0,0000
9 OBAT LUKA	0,0000	0,0000	0,0001	0,0000	0,0001	0,0003	0,0004	0,0000	0,0000	0,0004	0,0004	0,0000
10 ALAT KONTRASEPSI	0,0000	0,0000	0,0000	0,0000	0,0000	0,0000	0,0000	0,0000	0,0000	0,0000	0,0000	0,0000
11 VITAMIN	0,0000	0,0022	-0,0016	0,0004	0,0020	0,0000	-0,0002	0,0006	0,0003	0,0022	0,0005	0,0004
12 KACA MATA PLUS & MINUS	0,0000	0,0000	0,0000	0,0000	0,0000	0,0000	0,0000	0,0000	0,0000	0,0000	0,0000	0,0000
C. Jasa Perawatan Jasmani	0,0000	0,0000	0,0000	0,0001	0,0000	0,0020	0,0000	0,0000	0,0000	0,0000	0,0000	0,0000
1 CREAMBATH	0,0000	0,0000	0,0000	0,0000	0,0000	0,0000	0,0000	0,0000	0,0000	0,0000	0,0000	0,0000
2 FACIAL	0,0000	0,0000	0,0000	0,0000	0,0000	0,0000	0,0000	0,0000	0,0000	0,0000	0,0000	0,0000
3 KERITING/MELURUSKAN RAMBUT	0,0000	0,0000	0,0000	0,0000	0,0000	0,0020	0,0000	0,0000	0,0000	0,0000	0,0000	0,0000
4 LULUR	0,0000	0,0000	0,0000	0,0000	0,0000	0,0000	0,0000	0,0000	0,0000	0,0000	0,0000	0,0000
5 MAKE UP SALON	0,0000	0,0000	0,0000	0,0001	0,0000	0,0000	0,0000	0,0000	0,0000	0,0000	0,0000	0,0000
6 TARIF GUNTING RAMBUT PRIA	0,0000	0,0000	0,0000	0,0000	0,0000	0,0000	0,0000	0,0000	0,0000	0,0000	0,0000	0,0000

KOMODITI	Jan	Feb	Mar	Apr	Mei	Jun	Jul	Agus	Sep	Okt	Nov	Des
7 TARIF GUNTING RAMBUT WANITA	0,0000	0,0000	0,0000	0,0000	0,0000	0,0000	0,0000	0,0000	0,0000	0,0000	0,0000	0,0000
8 TARIF GUNTING RAMBUT ANAK	0,0000	0,0000	0,0000	0,0000	0,0000	0,0000	0,0000	0,0000	0,0000	0,0000	0,0000	0,0000
D. Perawatan Jasmani dan Kosmetika	0,0100	-0,0021	0,0000	0,0030	0,0000	0,0100	0,0000	0,0100	0,0100	0,0100	0,0300	0,0000
1 ALAS BEDAK	0,0009	0,0000	-0,0001	0,0000	0,0004	0,0000	0,0000	0,0000	0,0003	0,0003	0,0003	0,0000
2 BEDAK	0,0022	0,0000	0,0014	0,0000	0,0006	0,0000	0,0000	0,0000	0,0000	0,0000	0,0000	0,0000
3 DEODORANT	0,0009	0,0008	0,0007	0,0001	0,0001	-0,0002	0,0000	0,0000	0,0000	-0,0001	-0,0001	0,0000
4 HAND BODY LOTION	0,0013	-0,0005	0,0000	-0,0003	-0,0008	0,0006	0,0007	0,0042	0,0000	-0,0007	0,0019	0,0002
5 KAPAS	0,0000	0,0000	0,0000	0,0000	0,0000	0,0000	0,0000	0,0000	0,0000	0,0000	0,0000	0,0000
6 LIPSTIK	0,0012	0,0000	0,0000	0,0000	0,0000	0,0000	0,0020	0,0000	0,0000	0,0000	0,0006	0,0000
7 MINYAK RAMBUT	-0,0003	0,0000	0,0000	0,0000	0,0002	0,0000	0,0003	0,0000	0,0000	0,0001	0,0001	0,0004
8 PARFUM	0,0049	0,0000	0,0005	0,0006	0,0014	0,0041	0,0000	0,0002	0,0005	0,0000	0,0089	0,0006
9 PELEMBAB	0,0013	0,0000	0,0010	0,0000	-0,0027	0,0000	0,0000	0,0000	0,0000	0,0000	0,0000	0,0000
10 PEMBERSIH/PENYEGAR	0,0000	0,0000	0,0000	0,0000	0,0000	0,0000	0,0000	0,0000	0,0000	0,0000	0,0000	0,0000
11 PASTA GIGI	-0,0007	-0,0015	0,0003	-0,0005	-0,0017	0,0005	0,0004	0,0012	0,0026	0,0042	0,0079	-0,0028
12 SABUN MANDI CAIR	0,0007	0,0004	0,0000	0,0006	0,0002	0,0000	0,0004	0,0000	0,0002	0,0000	0,0002	0,0004
13 SABUN MANDI	-0,0009	0,0001	-0,0007	-0,0001	0,0002	0,0004	-0,0005	0,0009	0,0003	-0,0024	0,0090	0,0000
14 SABUN WAJAH	0,0009	0,0000	0,0000	0,0008	0,0009	0,0001	0,0000	0,0004	0,0000	0,0006	0,0006	0,0001
15 SHAMPO	0,0002	-0,0012	-0,0019	0,0011	0,0027	0,0066	0,0049	0,0006	0,0018	0,0011	0,0043	-0,0014
16 SIKAT GIGI	0,0004	-0,0003	0,0005	0,0006	0,0001	0,0005	0,0000	0,0007	0,0000	0,0007	0,0000	-0,0001
VI. PENDIDIKAN, REKREASI DAN OLAH-RAGA	0,0000	0,0005	-0,0022	0,0000	0,0200	0,0000	0,1300	0,0000	0,0100	0,0000	0,0000	0,0000
A. Jasa Pendidikan	0,0000	0,0000	0,0000	0,0000	0,0000	0,0000	0,1300	0,0000	0,0000	0,0000	0,0000	0,0000
1 TAMAN KANAK-KANAK	0,0000	0,0000	0,0000	0,0000	0,0000	0,0000	0,0000	0,0000	0,0000	0,0000	0,0000	0,0000
2 SEKOLAH DASAR	0,0000	0,0000	0,0000	0,0000	0,0000	0,0000	0,0415	0,0004	0,0000	0,0000	0,0000	0,0000

KOMODITI	Jan	Feb	Mar	Apr	Mei	Jun	Jul	Agus	Sep	Okt	Nov	Des
3 SEKOLAH MENENGAH PERTAMA	0,0000	0,0000	0,0000	0,0000	0,0000	0,0000	0,0409	0,0000	0,0000	0,0000	0,0000	0,0000
4 SEKOLAH MENENGAH ATAS	0,0000	0,0000	0,0000	0,0000	0,0000	0,0000	0,0450	0,0000	0,0000	0,0000	0,0000	0,0000
5 AKADEMI/PERGURUAN TINGGI	0,0000	0,0000	0,0000	0,0000	0,0000	0,0000	0,0000	0,0000	0,0000	0,0000	0,0000	0,0000
6 KELOMPOK BERMAIN	0,0000	0,0000	0,0000	0,0000	0,0000	0,0000	0,0000	0,0000	0,0000	0,0000	0,0000	0,0000
B. Kursus-Kursus/Pelatihan	0,0000	0,0000	0,0000	0,0000	0,0100	0,0000	0,0000	0,0000	0,0000	0,0000	0,0000	0,0000
1 KURSUS MUSIK	0,0000	0,0000	0,0000	0,0000	0,0093	0,0000	0,0000	0,0000	0,0000	0,0000	0,0000	0,0000
2 BIMBINGAN BELAJAR	0,0000	0,0000	0,0000	0,0000	0,0000	0,0000	0,0000	0,0000	0,0000	0,0000	0,0000	0,0000
3 KURSUS BAHASA ASING	0,0000	0,0000	0,0000	0,0000	0,0000	0,0000	0,0000	0,0000	0,0000	0,0000	0,0000	0,0000
4 KURSUS KOMPUTER	0,0000	0,0000	0,0000	0,0000	0,0000	0,0000	0,0000	0,0000	0,0000	0,0000	0,0000	0,0000
C. Perlengkapan/Peralatan Pendidikan	0,0000	0,0009	0,0000	-0,0011	0,0000	0,0000	0,0000	0,0000	0,0000	0,0000	0,0000	0,0000
1 PERSONAL KOMPUTER/DESKTOP	0,0000	0,0000	0,0000	0,0000	0,0000	0,0000	0,0000	0,0000	0,0000	0,0000	0,0000	0,0000
2 PRINTER	0,0000	0,0000	0,0000	0,0000	0,0015	0,0000	0,0000	0,0000	0,0000	0,0000	0,0000	0,0000
3 BIAYA FOTO COPY	0,0000	0,0000	0,0000	0,0000	0,0000	0,0000	0,0000	0,0000	0,0000	0,0000	0,0000	0,0000
4 BUKU TULIS BERGARIS	0,0000	0,0000	0,0010	-0,0011	0,0002	-0,0003	0,0013	0,0024	0,0000	0,0011	0,0000	0,0000
5 KERTAS HVS	0,0004	0,0005	-0,0002	0,0000	0,0000	0,0001	0,0002	0,0000	0,0000	0,0000	0,0000	0,0000
6 PENSIL HITAM	0,0000	0,0000	0,0000	0,0000	0,0000	0,0000	0,0000	0,0000	0,0000	0,0000	0,0000	0,0000
7 PULPEN/BOLLPOINT	0,0000	0,0002	0,0000	0,0000	0,0000	0,0000	-0,0004	0,0000	0,0000	0,0001	0,0000	0,0000
8 TAS SEKOLAH	0,0000	0,0003	0,0011	0,0000	0,0007	-0,0007	0,0000	0,0010	0,0004	0,0004	0,0002	0,0007
9 TINTA PRINT	0,0000	0,0000	0,0000	0,0000	0,0011	0,0000	0,0000	0,0000	0,0000	0,0000	0,0000	0,0000
10 LAPTOP/NOTEBOOK	0,0000	0,0000	0,0000	0,0000	0,0000	0,0000	0,0000	0,0000	0,0018	0,0000	0,0000	0,0000
11 BUKU PELAJARAN SD	0,0000	0,0000	0,0000	0,0000	0,0000	0,0000	0,0000	0,0000	0,0000	0,0000	0,0000	0,0000
12 BUKU PELAJARAN SMP	0,0000	0,0000	0,0000	0,0000	0,0000	0,0000	0,0000	0,0000	0,0000	0,0000	0,0000	0,0000
13 BUKU PELAJARAN SMA	0,0000	0,0000	0,0000	0,0000	0,0000	0,0000	0,0000	0,0000	0,0000	0,0000	0,0000	0,0000

KOMODITI	Jan	Feb	Mar	Apr	Mei	Jun	Jul	Agus	Sep	Okt	Nov	Des
14 BUKU PELAJARAN AKADEMIK/UNIVERSITAS	0,0000	0,0000	0,0000	0,0000	0,0000	0,0000	0,0000	0,0000	0,0000	0,0000	0,0000	0,0000
15 MODEM INTERNET	-0,0008	0,0000	0,0000	0,0000	0,0000	0,0000	0,0000	0,0000	0,0000	0,0000	0,0000	0,0000
D. Rekreasi	0,0000	-0,0005	-0,0100	-0,0012	0,0000	0,0000	0,0000	0,0000	0,0100	0,0000	0,0000	0,0000
1 CD-TAPE-REC-RADIO	0,0000	0,0000	0,0000	0,0000	0,0000	0,0000	0,0000	0,0000	0,0000	0,0000	0,0000	0,0000
2 TELEVISI BERWARNA	0,0000	-0,0004	-0,0056	0,0000	0,0000	0,0000	0,0000	0,0014	0,0004	0,0000	0,0000	0,0000
3 VCD/DVD PLAYER	0,0000	0,0000	0,0000	0,0000	0,0000	0,0000	0,0000	0,0000	0,0044	0,0000	0,0005	0,0000
4 HANDY-CAM	0,0000	0,0000	0,0000	0,0000	0,0000	0,0000	0,0000	0,0000	0,0000	0,0000	0,0000	0,0000
5 KAMERA	0,0000	0,0000	0,0000	0,0000	0,0000	0,0000	0,0000	0,0000	0,0000	0,0000	0,0000	0,0000
6 VCD / DVD	0,0000	0,0000	0,0000	0,0000	0,0000	0,0000	0,0000	0,0000	0,0000	0,0000	0,0000	0,0000
7 PLAYSTATION	0,0000	0,0000	0,0000	0,0000	0,0000	0,0000	0,0000	0,0000	0,0000	0,0000	0,0000	0,0000
8 SEWA VCD/DVD	0,0000	0,0000	0,0000	0,0000	0,0000	0,0000	0,0000	0,0000	0,0000	0,0000	0,0000	0,0000
9 MAJALAH ANAK	0,0000	0,0000	0,0000	0,0000	0,0000	0,0000	0,0000	0,0000	0,0000	0,0000	0,0000	0,0000
10 MAJALAH BERKALA/DEWASA	0,0000	0,0000	0,0000	0,0000	0,0000	0,0000	0,0000	0,0000	0,0000	0,0000	0,0000	0,0000
11 MAJALAH REMAJA	0,0000	0,0000	0,0000	0,0000	0,0000	0,0000	0,0000	0,0000	0,0000	0,0000	0,0000	0,0000
12 SURAT KABAR HARIAN	0,0000	0,0000	0,0000	0,0000	0,0000	0,0000	0,0000	0,0000	0,0000	0,0000	0,0000	0,0000
13 TABLOID	0,0000	0,0000	0,0000	0,0000	0,0000	0,0000	0,0000	0,0000	0,0000	0,0000	0,0000	0,0000
14 SEPEDA ANAK	0,0000	0,0000	0,0000	0,0000	0,0000	0,0000	0,0000	0,0000	0,0000	0,0000	0,0000	0,0000
15 REKREASI	0,0000	0,0000	0,0000	0,0000	0,0000	0,0000	0,0000	0,0000	0,0000	0,0000	0,0000	0,0000
16 BIOSKOP	0,0000	0,0000	0,0000	0,0000	0,0000	0,0000	0,0000	0,0000	0,0000	0,0000	0,0000	0,0000
17 CUCI/CETAK FOTO	0,0000	0,0000	0,0000	0,0000	0,0000	0,0000	0,0000	0,0000	0,0000	0,0000	0,0000	0,0000
18 FLASH DISK	-0,0001	-0,0001	0,0000	0,0000	0,0000	0,0000	0,0000	0,0000	0,0000	0,0000	0,0000	0,0000
19 BIAYA JARINGAN SALURAN TV	0,0000	0,0000	0,0000	0,0000	0,0000	0,0000	0,0000	0,0000	0,0000	0,0000	0,0000	0,0000
20 KOMPUTER TABLET	0,0000	0,0000	0,0000	-0,0012	0,0000	0,0000	0,0000	-0,0012	0,0000	0,0000	0,0000	0,0000
E. Olahraga	0,0000	0,0000	0,0000	0,0000	0,0100	0,0000	0,0000	0,0000	0,0000	0,0000	0,0000	0,0000

KOMODITI	Jan	Feb	Mar	Apr	Mei	Jun	Jul	Agus	Sep	Okt	Nov	Des
1 BOLA	0,0000	0,0000	0,0000	0,0000	-0,0001	0,0000	0,0000	0,0000	0,0000	0,0000	0,0000	0,0000
2 RAKET	0,0000	0,0000	0,0000	0,0000	0,0000	0,0000	0,0000	0,0000	0,0000	0,0000	0,0000	0,0000
3 FITNES CENTER	0,0000	0,0000	0,0000	0,0000	0,0000	0,0000	0,0000	0,0000	0,0000	0,0000	0,0000	0,0000
4 KOLAM RENANG	0,0000	0,0000	0,0000	0,0000	0,0025	0,0000	0,0000	0,0000	0,0000	0,0000	0,0000	0,0000
5 LAPANGAN GOLF	0,0000	0,0000	0,0000	0,0000	0,0000	0,0000	0,0000	0,0000	0,0000	0,0000	0,0000	0,0000
6 PAKAIAN OLAH RAGA PRIA	0,0000	0,0000	0,0000	0,0000	0,0058	0,0000	0,0000	0,0000	0,0000	0,0000	0,0000	0,0000
7 SEPATU OLAH RAGA PRIA	0,0000	0,0000	0,0000	0,0000	0,0013	0,0000	0,0000	0,0000	0,0000	0,0000	0,0000	0,0000
8 SEWA LAPANGAN FUTSAL	0,0000	0,0000	0,0000	0,0000	0,0000	0,0000	0,0000	0,0000	0,0000	0,0000	0,0000	0,0000
VII. TRANSPOR, KOMUNIKASI DAN JASA KEUANGAN	-0,1100	0,0135	0,0700	0,0044	0,0500	0,2400	-0,2700	0,1100	-0,0800	0,0200	0,0400	0,2100
A. Transpor	-0,1100	0,0135	0,0600	0,0044	0,0500	0,2400	-0,3000	0,1100	-0,0800	0,0100	0,0300	0,2100
1 ANGKUTAN ANTAR KOTA	0,0000	0,0000	0,0000	0,0000	0,0000	0,0721	-0,0717	0,0008	0,0000	0,0000	0,0000	0,0000
2 ANGKUTAN DALAM KOTA	0,0000	0,0000	0,0000	0,0000	0,0000	0,0000	0,0000	0,0000	0,0000	0,0000	0,0000	0,0000
3 ANGKUTAN LAUT	0,0000	0,0000	0,0000	0,0000	0,0000	0,0000	0,0000	0,0000	0,0000	0,0000	0,0000	0,0000
4 ANGKUTAN UDARA	-0,1285	0,0000	0,0237	-0,0073	0,0445	0,1424	-0,2579	0,1056	-0,0773	-0,0483	0,0051	0,1598
5 BAHAN PELUMAS/OLI	0,0000	0,0000	0,0000	0,0000	0,0000	0,0000	0,0000	0,0000	0,0000	0,0000	0,0000	0,0000
6 BENSIN	0,0191	0,0229	0,0354	0,0176	0,0000	0,0000	0,0653	0,0000	0,0000	0,0700	0,0276	0,0000
7 KENDARAAN CARTER/ RENTAL	0,0000	0,0000	0,0000	0,0000	0,0000	0,0000	0,0000	0,0000	0,0000	0,0000	0,0000	0,0000
8 MOBIL	0,0076	0,0000	0,0000	-0,0019	0,0000	0,0000	0,0000	0,0000	0,0000	0,0000	0,0000	0,0000
9 TARIF SEWA MOTOR	0,0000	0,0000	0,0000	0,0000	0,0000	0,0000	0,0000	0,0000	0,0000	0,0000	0,0000	0,0000
10 SEPEDA	0,0000	0,0000	0,0000	0,0000	0,0000	0,0000	0,0000	0,0000	0,0000	0,0000	0,0000	0,0000
11 SEPEDA MOTOR	0,0033	0,0000	0,0000	0,0000	0,0000	0,0000	0,0000	0,0000	0,0000	0,0000	0,0000	0,0000
12 SOLAR	0,0001	0,0001	0,0002	0,0000	0,0000	0,0000	0,0002	0,0000	0,0000	0,0003	0,0001	0,0000
13 TARIF TAKSI	0,0000	0,0000	0,0000	-0,0052	0,0080	0,0000	0,0009	-0,0023	0,0004	-0,0074	0,0011	0,0084
14 TARIF KERETA API	-0,0153	-0,0095	0,0001	-0,0003	0,0005	0,0287	-0,0279	0,0004	-0,0003	-0,0015	-0,0074	0,0462
15 TARIF KENDARAAN TRAVEL	0,0000	0,0000	0,0000	0,0015	0,0000	0,0000	0,0000	0,0000	0,0000	0,0000	0,0000	0,0000

KOMODITI	Jan	Feb	Mar	Apr	Mei	Jun	Jul	Agus	Sep	Okt	Nov	Des
16 TARIF SEWA BAJAJ	0,0000	0,0000	0,0000	0,0000	0,0000	0,0000	0,0000	0,0000	0,0000	0,0000	0,0000	0,0000
B. Komunikasi Dan Pengiriman	0,0000	0,0000	0,0000	0,0000	0,0000	0,0000	0,0300	0,0300	0,0000	0,0000	0,0100	0,0000
1 BIAYA KIRIM SURAT	0,0000	0,0000	0,0000	0,0000	0,0000	0,0000	0,0000	0,0000	0,0000	0,0000	0,0000	0,0000
2 BIAYA PENGIRIMAN BARANG	0,0000	0,0000	0,0000	0,0000	0,0000	0,0000	0,0000	0,0000	0,0000	0,0000	0,0000	0,0000
3 TARIF TELEPON	0,0000	0,0000	0,0000	0,0000	0,0000	0,0000	0,0000	0,0000	0,0000	0,0000	0,0000	0,0000
4 BIAYA AKSES INTERNET DI WARNET	0,0000	0,0000	0,0000	0,0000	0,0000	0,0000	0,0000	0,0000	0,0000	0,0000	0,0000	0,0000
5 TARIF PULSA PONSEL	0,0000	0,0000	0,0000	0,0000	0,0000	0,0000	0,0250	0,0000	0,0000	0,0000	0,0074	0,0000
6 TELEPON SELULER	0,0000	0,0000	0,0000	0,0000	0,0000	0,0000	0,0000	0,0000	0,0000	0,0000	0,0000	0,0000
7 BIAYA LANGGANAN INTERNET	0,0000	0,0000	0,0000	0,0000	0,0000	0,0000	0,0000	0,0000	0,0000	0,0000	0,0000	0,0000
C. Sarana dan Penunjang Transpor	0,0000	0,0000	0,0100	0,0000	0,0000	0,0000	0,0000	0,0000	0,0000	0,0100	0,0000	0,0000
1 ACCU	0,0000	0,0000	0,0000	0,0000	0,0000	0,0000	0,0000	0,0000	0,0000	0,0000	0,0000	0,0000
2 BAN DALAM MOBIL	0,0000	0,0000	0,0000	0,0000	0,0000	0,0000	0,0000	0,0000	0,0000	0,0000	0,0000	0,0000
3 BAN DALAM MOTOR	0,0000	0,0000	0,0000	0,0000	0,0000	0,0000	0,0000	0,0000	0,0000	0,0000	0,0000	0,0000
4 BAN LUAR MOBIL	0,0000	0,0000	0,0000	0,0000	0,0000	0,0000	0,0000	0,0000	0,0000	0,0000	0,0000	0,0000
5 BAN LUAR MOTOR	0,0000	0,0000	0,0000	0,0000	0,0000	0,0000	0,0000	0,0000	0,0000	0,0000	0,0000	0,0000
6 BIAYA PEMBUATAN SIM	0,0000	0,0000	0,0000	0,0000	0,0000	0,0000	0,0000	0,0000	0,0000	0,0000	0,0000	0,0000
7 HELM	0,0000	0,0000	0,0000	0,0000	0,0000	0,0000	0,0000	0,0000	0,0000	0,0000	0,0000	0,0000
8 BUSI	0,0000	0,0000	0,0000	0,0000	0,0000	0,0000	0,0000	0,0000	0,0000	0,0000	0,0000	0,0000
9 PEMELIHARAAN/SERVICE	0,0000	0,0000	0,0000	0,0000	0,0000	0,0000	0,0000	0,0000	0,0000	0,0000	0,0000	0,0000
10 PERBAIKAN RINGAN KENDARAAN	0,0000	0,0000	0,0000	0,0000	0,0000	0,0000	0,0000	0,0000	0,0000	0,0000	0,0000	0,0000
11 RANTAI MOTOR + GEAR MOTOR	0,0000	0,0000	0,0000	0,0000	0,0000	0,0000	0,0000	0,0000	0,0000	0,0000	0,0000	0,0000
12 TAMBAL BAN	0,0000	0,0000	0,0000	0,0000	0,0000	0,0000	0,0000	0,0000	0,0000	0,0000	0,0000	0,0000

KOMODITI	Jan	Feb	Mar	Apr	Mei	Jun	Jul	Agus	Sep	Okt	Nov	Des
13 TARIF JALAN TOL	0,0002	0,0002	0,0000	0,0000	0,0000	-0,0003	0,0003	0,0000	0,0004	0,0058	0,0000	0,0000
14 TARIF PARKIR	0,0054	0,0054	0,0051	0,0051	0,0000	0,0000	0,0000	0,0000	0,0000	0,0000	0,0000	0,0000
15 KNALPOT	0,0000	0,0000	0,0000	0,0000	0,0000	0,0000	0,0000	0,0000	0,0000	0,0000	0,0000	0,0000
16 LAMPU KENDARAAN	0,0000	0,0000	0,0000	0,0000	0,0000	0,0000	0,0000	0,0000	0,0000	0,0000	0,0000	0,0000
17 PER & SHOCKBREAKER	0,0000	0,0000	0,0000	0,0000	0,0000	0,0000	0,0000	0,0000	0,0000	0,0000	0,0000	0,0000
18 BIAYA PERPANJANGAN STNK	0,0000	0,0000	0,0000	0,0000	0,0000	0,0000	0,0000	0,0000	0,0000	0,0000	0,0000	0,0000
19 VELG	0,0000	0,0000	0,0000	0,0000	0,0000	0,0000	0,0000	0,0000	0,0000	0,0000	0,0000	0,0000
20 CUCI KENDARAAN	0,0000	0,0000	0,0000	0,0000	0,0000	0,0000	0,0000	0,0000	0,0000	0,0000	0,0000	0,0000
D. Jasa Keuangan	0,0000	0,0000	0,0000	0,0000	0,0000	0,0000	0,0000	0,0000	0,0000	0,0000	0,0000	0,0000
1 BIAYA ADMINISTRASI KARTU ATM	0,0000	0,0000	0,0000	0,0000	0,0000	0,0000	0,0000	0,0000	0,0000	0,0000	0,0000	0,0000
2 BIAYA ADMINISTRASI KARTU KREDIT	0,0000	0,0000	0,0000	0,0000	0,0000	0,0000	0,0000	0,0000	0,0000	0,0000	0,0000	0,0000
3 BIAYA ADMINISTRASI TRANSFER UANG	0,0000	0,0000	0,0000	0,0000	0,0000	0,0000	0,0000	0,0000	0,0000	0,0000	0,0000	0,0000
4 BIAYA ADMINISTRASI ASURANSI	0,0000	0,0000	0,0000	0,0000	0,0000	0,0000	0,0000	0,0000	0,0000	0,0000	0,0000	0,0000

Tabel 23. Sumbangan Inflasi/Deflasi Bulanan Menurut Komoditi, DKI Jakarta Tahun 2019

KOMODITI	Jan	Feb	Mar	Apr	Mei	Jun	Jul	Agus	Sep	Okt	Nov	Des
UMUM	0,2434	0,2573	0,1400	0,4007	0,5851	0,4716	0,2536	0,1684	-0,0382	0,2082	0,1925	0,2970
I. BAHAN MAKANAN	0,2264	-0,0824	-0,0089	0,1549	0,3414	0,2189	0,1431	0,0645	-0,2510	-0,0409	0,0379	0,1582
VII. A. Padi-padian, Umbi-umbian dan Hasilnya	0,0665	0,0176	0,0002	-0,0141	-0,0040	-0,0007	-0,0045	-0,0160	-0,0002	-0,0058	0,0024	0,0071
1 BERAS	0,0678	0,0155	-0,0016	-0,0144	-0,0066	-0,0033	-0,0018	-0,0151	-0,0036	-0,0064	0,0010	0,0057
2 BIHUN	0,0000	0,0000	0,0002	-0,0021	0,0000	0,0002	-0,0001	-0,0004	0,0002	0,0004	0,0000	0,0000
3 KETELA POHON	0,0000	0,0000	0,0000	0,0000	0,0000	0,0004	-0,0008	0,0012	0,0012	0,0008	0,0000	0,0000
4 MIE KERING INSTANT	-0,0011	0,0019	0,0014	0,0022	0,0026	0,0021	-0,0019	-0,0016	0,0019	-0,0005	0,0014	0,0012
5 MIE TELOR	-0,0002	0,0001	0,0001	0,0001	0,0000	-0,0002	0,0001	-0,0001	0,0002	-0,0001	0,0000	0,0000
6 TEPUNG TERIGU	0,0000	0,0001	0,0001	0,0001	0,0000	0,0001	0,0000	0,0000	-0,0001	0,0000	0,0000	0,0002
B. Daging dan Hasil-hasilnya	0,0440	-0,0227	-0,0286	-0,0204	0,0835	-0,0246	0,0183	0,0650	-0,0470	0,0605	0,0197	-0,0100
1 AYAM HIDUP	0,0000	0,0000	0,0000	0,0000	0,0033	0,0010	-0,0041	0,0020	0,0069	0,0031	0,0059	0,0000
2 BAKSO	0,0042	0,0128	0,0002	0,0007	0,0002	0,0008	-0,0035	0,0001	0,0000	0,0000	-0,0003	0,0004
3 DAGING AYAM KAMPUNG	0,0020	-0,0008	-0,0008	0,0009	0,0054	0,0008	-0,0031	-0,0022	-0,0021	0,0001	-0,0008	-0,0001
4 DAGING AYAM RAS	0,0441	-0,0332	-0,0398	-0,0298	0,0748	-0,0339	0,0371	0,0630	-0,0646	0,0572	0,0038	0,0017
5 DAGING BABI	0,0000	0,0003	-0,0005	0,0005	0,0004	0,0004	-0,0006	-0,0005	0,0001	-0,0002	-0,0012	0,0012
6 DAGING DALAM KALENG	-0,0002	0,0001	0,0001	0,0002	0,0002	0,0001	0,0000	0,0000	0,0003	0,0000	0,0001	0,0000
7 DAGING KAMBING	0,0013	0,0000	0,0000	0,0000	0,0000	-0,0002	0,0000	0,0000	0,0000	0,0000	0,0000	0,0000
8 DAGING SAPI	-0,0095	-0,0025	0,0121	0,0061	-0,0010	0,0064	-0,0080	0,0025	0,0105	0,0005	0,0125	-0,0133
9 RAMPELA HATI AYAM	0,0011	0,0000	0,0000	0,0002	-0,0002	0,0000	0,0000	0,0000	0,0000	0,0000	0,0000	0,0000
10 SOSIS DAGING SAPI	0,0004	0,0005	0,0001	0,0004	0,0005	0,0000	0,0006	0,0000	0,0000	0,0000	-0,0001	0,0000
11 AYAM NUGGETS	0,0006	0,0001	0,0000	0,0004	-0,0001	0,0000	-0,0001	0,0001	0,0019	-0,0002	-0,0002	0,0001
C. Ikan Segar	0,0552	0,0174	0,0095	0,0036	0,0115	0,0234	-0,0136	0,0004	0,0074	0,0036	0,0020	0,0008
1 BANDENG/BOLU	0,0038	-0,0056	0,0037	-0,0017	0,0051	0,0004	-0,0075	-0,0018	0,0042	0,0060	-0,0039	-0,0009
2 BAWAL	0,0018	0,0048	0,0007	-0,0026	0,0020	-0,0010	-0,0008	0,0004	0,0005	-0,0005	0,0003	0,0007

KOMODITI	Jan	Feb	Mar	Apr	Mei	Jun	Jul	Agus	Sep	Okt	Nov	Des
3 CUMI-CUMI	0,0041	0,0067	-0,0035	-0,0032	0,0017	0,0067	0,0027	0,0044	0,0010	-0,0008	-0,0003	0,0063
4 GURAME	0,0004	-0,0006	0,0014	-0,0025	0,0006	0,0004	-0,0007	-0,0002	0,0004	-0,0001	-0,0009	0,0004
5 KAKAP MERAH	-0,0006	0,0006	0,0007	0,0023	0,0008	-0,0013	-0,0006	0,0007	0,0003	0,0004	-0,0004	0,0000
6 KEMBUNG	-0,0030	0,0099	0,0045	0,0037	-0,0067	0,0098	-0,0017	-0,0020	-0,0041	-0,0038	0,0035	-0,0161
7 LELE	0,0028	-0,0004	-0,0014	0,0018	0,0024	0,0012	0,0009	0,0007	0,0009	-0,0019	-0,0014	0,0007
8 MAS	0,0046	-0,0004	0,0009	0,0005	0,0016	-0,0001	-0,0004	0,0002	-0,0007	-0,0056	-0,0018	0,0070
9 MUJAIR	0,0303	0,0055	0,0012	0,0032	-0,0017	-0,0004	-0,0015	0,0014	-0,0007	0,0108	0,0040	0,0074
10 SELAR	0,0014	-0,0006	-0,0002	0,0004	0,0002	0,0004	-0,0009	-0,0001	0,0003	0,0000	0,0012	0,0001
11 TENGGIRI	0,0002	0,0002	-0,0027	-0,0006	0,0002	0,0004	0,0001	-0,0002	0,0001	0,0002	0,0001	0,0001
12 TONGKOL/AMBU AMBU	0,0014	-0,0033	-0,0043	-0,0009	0,0043	0,0069	-0,0007	-0,0059	0,0025	-0,0017	0,0008	-0,0047
13 UDANG BASAH	0,0080	0,0006	0,0085	0,0032	0,0010	0,0000	-0,0025	0,0028	0,0027	0,0006	0,0008	-0,0002
D. Ikan Diawetkan	-0,0039	0,0018	0,0048	0,0050	0,0052	0,0210	0,0038	-0,0007	0,0014	-0,0021	0,0026	0,0045
1 BANDENG PRESTO	0,0000	0,0001	0,0007	0,0004	0,0007	0,0001	0,0008	0,0002	0,0002	0,0000	-0,0002	0,0000
2 CUMI-CUMI	0,0002	0,0008	0,0017	0,0003	-0,0001	0,0050	0,0010	-0,0010	-0,0001	-0,0002	0,0003	0,0009
3 GABUS	-0,0002	-0,0001	0,0004	0,0001	-0,0008	-0,0010	0,0003	-0,0003	-0,0006	-0,0004	0,0003	-0,0007
4 IKAN DALAM KALENG	0,0000	0,0007	0,0002	0,0001	0,0003	0,0001	0,0004	0,0002	0,0003	0,0004	-0,0004	0,0003
5 IKAN KERANJANG	-0,0012	0,0012	0,0021	0,0047	0,0058	0,0163	0,0026	0,0021	0,0023	-0,0032	-0,0007	0,0022
6 PEDAS	0,0001	-0,0001	-0,0004	0,0000	0,0001	0,0001	0,0001	-0,0002	0,0002	0,0006	-0,0004	-0,0012
7 TERI	-0,0029	-0,0010	0,0001	-0,0001	-0,0005	0,0003	-0,0008	-0,0016	-0,0008	0,0006	0,0026	0,0028
8 SEPAT	0,0001	0,0002	0,0000	-0,0005	-0,0003	0,0001	-0,0006	-0,0001	-0,0001	0,0001	0,0011	0,0002
E. Telur, Susu dan Hasil-hasilnya	0,0325	-0,0269	0,0032	0,0127	0,0415	-0,0142	0,0093	0,0045	-0,0140	-0,0243	0,00900	0,0508
1 KEJU	0,0008	0,0000	-0,0004	-0,0001	-0,0001	0,0000	0,0000	0,0001	0,0001	-0,0001	-0,0002	0,0000
2 MAKANAN BAYI	0,0005	0,0008	0,0000	0,0005	0,0001	-0,0001	-0,0004	0,0000	-0,0006	0,0002	0,0000	0,0001
3 SUSU BUBUK	0,0047	0,0001	0,0029	-0,0019	0,0003	0,0017	0,0032	0,0001	0,0000	-0,0019	0,0018	0,0035
4 SUSU KENTAL MANIS	0,0022	0,0017	0,0024	-0,0008	-0,0003	-0,0004	-0,0004	-0,0002	0,0000	0,0004	-0,0002	0,0007
5 SUSU UNTUK BALITA	-0,0001	0,0073	0,0130	0,0062	0,0174	-0,0030	0,0036	0,0018	-0,0011	-0,0023	-0,0012	0,0054

KOMODITI	Jan	Feb	Mar	Apr	Mei	Jun	Jul	Agus	Sep	Okt	Nov	Des
6 SUSU UNTUK BAYI	0,0000	0,0018	0,0031	-0,0007	0,0009	0,0018	0,0012	0,0004	0,0018	-0,0002	-0,0036	0,0009
7 SUSU UNTUK WANITA HAMIL	0,0003	0,0001	0,0000	0,0000	-0,0003	0,0004	-0,0001	-0,0006	0,0001	0,0000	0,0007	0,0001
8 TELUR AYAM KAMPUNG	0,0006	0,0007	0,0001	0,0001	-0,0002	-0,0001	-0,0004	0,0002	-0,0007	-0,0003	0,0001	0,0003
9 TELUR AYAM RAS	0,0181	-0,0408	-0,0164	0,0090	0,0201	-0,0123	0,0051	0,0044	-0,0206	-0,0216	0,0090	0,0459
10 TELUR PUYUH	0,0006	-0,0001	-0,0001	0,0002	-0,0003	0,0001	0,0005	-0,0001	0,0006	0,0007	0,0004	-0,0005
11 SUSU UNTUK TULANG/MANULA	0,0009	0,0005	0,0002	0,0003	-0,0001	0,0000	-0,0018	0,0011	0,0000	0,0005	-0,0001	0,0000
12 SUSU FERMENTASI	0,0000	0,0005	0,0000	0,0002	-0,0002	0,0003	-0,0002	-0,0001	-0,0001	-0,0001	0,0003	0,0000
13 SUSU CAIR KEMASAN	0,0038	0,0002	-0,0016	-0,0003	0,0042	-0,0025	-0,0011	-0,0022	0,0060	0,0004	0,0020	-0,0051
14 SUSU RENDAH LEMAK	0,0001	0,0003	0,0000	0,0000	0,0000	-0,0001	0,0001	-0,0004	0,0005	0,0000	0,0000	-0,0005
F. Sayur-sayuran	0,0061	-0,0167	-0,0314	0,0536	0,0646	0,0818	0,0123	-0,0264	-0,0800	0,0015	0,05050	0,0439
1 BAYAM	-0,0004	0,0014	0,0003	-0,0014	0,0108	0,0145	-0,0004	0,0008	-0,0025	0,0005	0,0064	0,0031
2 BUNCIS	-0,0042	-0,0029	0,0000	0,0022	0,0004	-0,0005	0,0025	0,0049	-0,0020	-0,0006	0,0024	0,0009
3 DAUN BAWANG	0,0014	-0,0013	-0,0001	0,0011	0,0020	0,0089	-0,0013	-0,0020	-0,0018	-0,0001	0,0044	0,0025
4 DAUN SINGKONG	0,0003	-0,0007	0,0013	-0,0003	0,0009	0,0010	-0,0005	0,0012	-0,0001	0,0001	0,0011	0,0004
5 KACANG PANJANG	-0,0116	0,0006	-0,0020	0,0000	0,0025	0,0077	0,0053	0,0102	-0,0024	-0,0010	0,0054	-0,0008
6 KANGKUNG	-0,0002	0,0009	0,0023	0,0030	0,0052	0,0067	-0,0006	-0,0008	-0,0067	0,0016	0,0084	0,0051
7 KENTANG	0,0001	0,0086	0,0012	-0,0016	0,0051	0,0079	-0,0113	0,0081	-0,0013	-0,0010	0,0033	0,0138
8 KETIMUN	0,0001	0,0023	-0,0019	0,0018	0,0023	-0,0032	0,0100	-0,0005	-0,0091	0,0025	0,0034	-0,0022
9 KEMBANG KOL	-0,0002	-0,0003	-0,0005	0,0003	0,0023	0,0017	-0,0022	0,0006	-0,0024	0,0004	-0,0007	0,0000
10 KOL PUTIH/KUBIS	-0,0005	-0,0009	-0,0013	0,0000	0,0010	0,0007	0,0002	-0,0001	-0,0007	-0,0003	0,0006	-0,0004
11 LABU SIAM/JIPANG	-0,0011	-0,0009	0,0006	-0,0008	0,0020	0,0005	-0,0008	0,0009	-0,0006	0,0006	0,0066	0,0011
12 CABE HIJAU	-0,0006	-0,0025	-0,0013	0,0014	0,0042	0,0014	0,0050	0,0024	-0,0022	-0,0029	-0,0032	-0,0005
13 NANGKA MUDA	0,0002	0,0003	0,0024	0,0006	0,0022	0,0032	-0,0005	-0,0022	0,0005	0,0000	-0,0017	-0,0006
14 PETAI	-0,0011	0,0011	-0,0045	0,0056	0,0056	0,0144	0,0050	-0,0090	-0,0122	-0,0012	-0,0051	0,0000
15 SAWI HIJAU	-0,0060	0,0015	-0,0018	0,0012	0,0056	-0,0015	-0,0018	-0,0012	0,0029	-0,0002	0,0018	-0,0001

KOMODITI	Jan	Feb	Mar	Apr	Mei	Jun	Jul	Agus	Sep	Okt	Nov	Des
16 SAWI PUTIH	-0,0016	-0,0040	-0,0022	0,0030	0,0044	0,0015	-0,0004	-0,0010	-0,0056	0,0008	0,0046	0,0026
17 TAUGE/KECAMBAH	0,0011	-0,0004	0,0014	-0,0013	0,0001	0,0019	0,0003	-0,0001	-0,0003	-0,0004	0,0004	0,0002
18 TERONG PANJANG	-0,0006	-0,0004	-0,0001	0,0033	0,0021	0,0022	0,0053	0,0002	-0,0051	-0,0005	0,0010	-0,0026
19 TOMAT SAYUR	0,0262	0,0010	-0,0137	0,0331	-0,0005	0,0025	-0,0100	-0,0326	-0,0175	0,0005	0,0119	0,0159
20 WORTEL	0,0055	-0,0179	-0,0135	-0,0004	0,0065	0,0058	0,0029	-0,0036	-0,0064	-0,0026	0,0013	0,0008
21 JAGUNG MANIS	-0,0007	-0,0022	0,0020	0,0028	-0,0001	0,0045	0,0056	-0,0026	-0,0045	0,0053	-0,0018	0,0047
G. Kacang - kacang	-0,0039	-0,0044	-0,0045	-0,0056	0,0116	0,0111	-0,0057	0,0021	-0,0056	-0,0002	0,0079	0,0098
1 KACANG HIJAU	0,0000	0,0000	0,0000	-0,0001	0,0000	0,0000	0,0000	0,0000	0,0000	-0,0004	0,0000	0,0000
2 KACANG TANAH	0,0003	0,0002	-0,0002	-0,0006	0,0003	0,0003	-0,0001	0,0000	0,0000	0,0001	0,0002	0,0003
3 TAHU MENTAH	-0,0013	-0,0010	-0,0041	-0,0010	0,0131	0,0018	-0,0031	0,0029	-0,0023	-0,0001	-0,0007	0,0022
4 TEMPE	-0,0029	-0,0036	-0,0002	-0,0039	-0,0018	0,0090	-0,0025	-0,0008	-0,0033	0,0002	0,0084	0,0073
H. Buah - buahan	0,0279	0,0275	0,0287	0,0119	0,0363	0,0627	-0,0044	-0,0240	-0,0025	-0,0170	-0,0167	0,0637
1 ALPUKAT	-0,0004	-0,0003	-0,0015	-0,0001	0,0037	-0,0006	0,0011	0,0012	0,0003	-0,0009	-0,0002	-0,0002
2 ANGGUR	0,0062	0,0025	0,0032	0,0047	-0,0005	-0,0004	0,0020	-0,0110	0,0014	-0,0005	0,0042	0,0084
3 APEL	-0,0057	0,0017	0,0034	-0,0011	0,0006	0,0122	0,0057	0,0004	0,0060	-0,0011	-0,0079	-0,0012
4 JERUK	0,0070	0,0114	0,0039	-0,0069	0,0048	0,0334	-0,0067	0,0033	-0,0141	-0,0025	-0,0010	0,0389
5 MELON	0,0059	-0,0035	0,0009	0,0047	0,0041	0,0105	-0,0094	0,0002	0,0022	-0,0140	-0,0075	0,0049
6 PEPAYA	-0,0003	-0,0019	0,0140	-0,0042	0,0144	0,0026	-0,0037	-0,0068	0,0035	-0,0047	0,0048	0,0100
7 PIR	0,0022	0,0021	-0,0003	0,0013	0,0031	0,0047	0,0081	-0,0011	-0,0029	-0,0060	-0,0021	-0,0014
8 PISANG	0,0002	-0,0009	0,0008	0,0066	0,0014	-0,0012	-0,0016	0,0020	0,0044	0,0003	-0,0020	-0,0005
9 SALAK	0,0020	0,0004	0,0003	-0,0002	0,0001	0,0000	-0,0001	0,0001	0,0007	0,0042	-0,0039	0,0000
10 SEMANGKA	0,0026	0,0059	0,0093	-0,0013	0,0001	0,0007	0,0031	-0,0027	0,0012	0,0063	-0,0039	0,0024
11 TOMAT BUAH	0,0082	0,0101	-0,0053	0,0084	0,0045	0,0008	-0,0029	-0,0096	-0,0052	0,0019	0,0028	0,0024
I. Bumbu - bumbu	-0,0054	-0,0709	0,0101	0,1037	0,0791	0,0521	0,1450	0,0566	-0,1121	-0,0567	-0,0392	-0,0211
1 BAWANG MERAH	0,0035	-0,0182	0,0282	0,0496	-0,0108	-0,0027	-0,0126	-0,0228	-0,0246	0,0044	0,0209	0,0265
2 BAWANG PUTIH	-0,0015	0,0073	0,0107	0,0299	0,0248	-0,0261	-0,0059	-0,0059	-0,0059	-0,0033	0,0008	-0,0031

KOMODITI	Jan	Feb	Mar	Apr	Mei	Jun	Jul	Agus	Sep	Okt	Nov	Des
3 PENYEDAP MASAKAN/VET-SIN	0,0002	0,0006	-0,0005	-0,0010	-0,0004	-0,0001	0,0034	-0,0020	0,0003	-0,0001	0,0002	0,0002
4 BUMBU MASAK JADI	-0,0033	0,0015	-0,0002	0,0010	0,0010	0,0002	-0,0020	0,0007	0,0023	-0,0005	0,0007	0,0004
5 GARAM	0,0007	0,0013	0,0017	0,0003	-0,0001	0,0005	-0,0003	0,0004	0,0011	-0,0004	-0,0010	0,0005
6 GULA MERAH	0,0000	0,0000	0,0004	0,0010	0,0002	-0,0012	0,0000	-0,0001	0,0003	-0,0001	0,0002	0,0000
7 KECAP (ISI)	0,0003	-0,0002	-0,0003	-0,0002	0,0010	0,0000	-0,0001	-0,0003	0,0001	-0,0003	0,0007	0,0006
8 KEMIRI	0,0001	0,0000	0,0000	-0,0001	0,0004	-0,0001	0,0000	0,0004	0,0000	0,0010	0,0000	0,0000
9 KETUMBAR	0,0003	0,0003	0,0000	0,0001	0,0000	-0,0001	0,0001	-0,0001	0,0006	0,0002	0,0001	0,0000
10 LADA/MERICA	0,0000	0,0003	-0,0006	-0,0004	0,0003	-0,0001	-0,0002	0,0001	0,0004	0,0005	0,0002	-0,0001
11 CABE MERAH	-0,0085	-0,0543	-0,0224	0,0227	0,0541	0,0769	0,1247	0,0545	-0,0675	-0,0409	-0,0543	-0,0405
12 CABE RAWIT	0,0031	-0,0104	-0,0070	0,0010	0,0077	0,0042	0,0381	0,0317	-0,0197	-0,0172	-0,0079	-0,0048
13 SAMBEL JADI	0,0000	0,0005	-0,0002	-0,0003	0,0003	0,0006	0,0000	0,0000	0,0002	0,0001	-0,0002	-0,0005
14 SAUS TOMAT	-0,0003	0,0004	0,0003	0,0001	0,0006	0,0001	-0,0002	0,0000	0,0003	-0,0001	0,0004	-0,0003
J. Lemak dan Minyak	0,0060	-0,0049	-0,0021	0,0037	0,0076	0,0085	-0,0171	0,0029	0,0015	-0,0017	0,0008	0,0085
1 KELAPA	0,0039	0,0005	-0,0037	0,0003	0,0058	0,0132	-0,0122	0,0019	-0,0032	-0,0006	0,0002	0,0013
2 MARGARINE	-0,0002	0,0000	0,0005	0,0000	0,0001	-0,0001	0,0000	0,0001	0,0000	0,0000	0,0002	0,0001
3 MINYAK GORENG	0,0025	-0,0056	0,0008	0,0034	0,0019	-0,0046	-0,0049	0,0008	0,0045	-0,0011	0,0002	0,0072
4 SANTAN JADI	-0,0002	0,0002	0,0003	0,0000	-0,0002	0,0000	0,0000	0,0001	0,0002	0,0000	0,0002	-0,0001
K. Bahan Makanan Lainnya	0,0014	-0,0002	0,0012	0,0008	0,0045	-0,0022	-0,0003	0,0001	0,0001	0,0013	-0,0011	0,0002
1 EMPING MENTAH	0,0000	0,0002	0,0003	-0,0003	0,0045	-0,0002	-0,0001	-0,0001	0,0000	-0,0002	0,0000	-0,0006
2 KERUPUK IKAN	-0,0009	-0,0005	0,0001	0,0001	0,0020	-0,0005	-0,0001	0,0001	0,0006	0,0001	0,0001	-0,0002
3 KERUPUK UDANG	0,0023	0,0001	0,0008	0,0010	-0,0020	-0,0015	-0,0001	0,0001	-0,0005	0,0014	-0,0012	0,0010
II. MAKANAN JADI, MINUMAN, ROKOK & TEMBAKAU	0,0522	0,0847	0,0214	0,0564	0,1209	0,1850	0,0375	0,0475	0,0838	0,1656	0,0598	0,0223
A. Makanan Jadi	0,0081	0,0494	0,0129	0,0176	0,0941	0,1269	0,0275	0,0275	0,0554	0,1367	0,0122	0,0009
1 AYAM BAKAR	0,0000	0,0000	0,0000	0,0000	0,0000	0,0000	0,0000	0,0000	0,0000	0,0000	0,0000	0,0000
2 AYAM GORENG	0,0000	0,0000	0,0000	0,0000	0,0000	0,0000	0,0000	0,0000	0,0071	0,0000	0,0000	0,0000

KOMODITI	Jan	Feb	Mar	Apr	Mei	Jun	Jul	Agus	Sep	Okt	Nov	Des
3 BISKUIT	0,0001	0,0004	0,0010	0,0004	0,0020	-0,0004	-0,0001	-0,0006	0,0001	0,0000	-0,0006	0,0000
4 BUBUR	0,0000	0,0000	0,0000	0,0000	0,0120	0,0131	0,0000	0,0000	0,0000	0,0000	0,0000	0,0000
5 BUBUR KACANG HIJAU	0,0000	0,0000	0,0000	0,0000	0,0000	0,0000	0,0087	0,0000	0,0000	0,0000	0,0000	0,0000
6 CAPCAI	0,0000	0,0000	0,0000	0,0000	0,0000	0,0000	0,0000	0,0000	0,0000	0,0000	0,0000	0,0000
7 DONAT	0,0000	0,0000	0,0000	0,0000	0,0000	0,0000	0,0000	0,0000	0,0000	0,0000	0,0000	0,0000
8 EMPEK-EMPEK	0,0000	0,0045	0,0000	0,0000	0,0000	0,0000	0,0000	0,0000	0,0000	0,0000	0,0000	0,0000
9 GADO-GADO	0,0000	0,0000	0,0000	0,0000	0,0000	0,0000	0,0000	0,0000	0,0000	0,0000	0,0000	0,0000
10 GUDEG	0,0000	0,0000	0,0000	0,0000	0,0000	0,0000	0,0000	0,0000	0,0000	0,0000	0,0000	0,0000
11 GULAI	0,0000	0,0000	0,0000	0,0000	0,0000	0,0000	0,0000	0,0000	0,0000	0,0000	0,0000	0,0000
12 HAMBURGER	0,0000	0,0000	0,0000	0,0000	0,0000	0,0000	0,0000	0,0000	0,0000	0,0000	0,0000	0,0000
13 IKAN BAKAR	0,0000	0,0000	0,0000	0,0000	0,0000	0,0000	0,0000	0,0000	0,0000	0,0000	0,0000	0,0000
14 KEMBANG GULA	-0,0001	0,0001	0,0001	0,0000	0,0006	0,0003	-0,0002	0,0005	0,0002	-0,0002	-0,0005	0,0000
15 KERUPUK IKAN	0,0000	0,0035	0,0000	0,0000	0,0000	0,0000	0,0034	0,0000	0,0000	0,0034	0,0000	0,0000
16 KERUPUK UDANG	0,0000	0,0000	0,0000	0,0000	0,0000	0,0067	0,0000	0,0000	0,0000	0,0000	0,0000	0,0000
17 KETUPAT/LONTONG SAYUR	0,0000	0,0000	0,0000	0,0000	0,0000	0,0000	0,0000	0,0000	0,0000	0,0000	0,0000	0,0000
18 KUE BASAH	0,0000	0,0000	0,0000	0,0000	0,0051	0,0055	0,0000	0,0000	0,0040	0,0000	0,0004	0,0000
19 KUE KERING	0,0000	0,0000	0,0000	0,0000	0,0001	0,0001	0,0000	0,0000	0,0000	0,0000	0,0000	0,0000
20 KUE KERING BERMINYAK	0,0000	0,0131	0,0000	0,0000	0,0125	0,0000	0,0000	0,0000	0,0000	0,0000	0,0000	0,0000
21 MAKANAN RINGAN/SNACK	0,0000	-0,0020	0,0088	0,0030	-0,0001	0,0038	-0,0023	0,0031	0,0005	0,0006	0,0000	-0,0002
22 MARTABAK	0,0000	0,0000	0,0000	0,0000	0,0000	0,0000	0,0000	0,0000	0,0000	0,0000	0,0000	0,0000
23 MIE	0,0000	0,0000	0,0000	0,0000	0,0070	0,0270	0,0000	0,0000	0,0140	0,0663	0,0122	0,0000
24 NASI DENGAN LAUK	0,0008	0,0207	0,0000	0,0112	0,0234	0,0529	0,0000	0,0117	0,0163	0,0415	0,0000	0,0000
25 PECEL	0,0000	0,0000	0,0000	0,0000	0,0118	0,0037	0,0142	0,0065	0,0000	0,0124	0,0000	0,0000
26 PEPES	0,0000	0,0000	0,0000	0,0000	0,0000	0,0000	0,0000	0,0000	0,0000	0,0000	0,0000	0,0000
27 RENDANG	0,0000	0,0000	0,0000	0,0000	0,0000	0,0000	0,0000	0,0000	0,0000	0,0000	0,0000	0,0000
28 ROTI MANIS	0,0000	0,0000	0,0000	0,0019	0,0000	0,0003	0,0000	0,0054	0,0000	0,0000	0,0000	0,0000

KOMODITI	Jan	Feb	Mar	Apr	Mei	Jun	Jul	Agus	Sep	Okt	Nov	Des
29 ROTI TAWAR	0,0004	0,0012	0,0000	0,0000	0,0000	0,0011	0,0010	0,0000	0,0005	0,0011	0,0020	0,0000
30 RUJAK	0,0000	0,0059	0,0000	0,0000	0,0058	0,0000	0,0029	0,0000	0,0000	0,0000	0,0000	0,0000
31 SATE	0,0000	0,0000	0,0000	0,0000	0,0000	0,0000	0,0000	0,0000	0,0000	0,0000	0,0000	0,0000
32 SELAI/JAM	-0,0007	0,0001	0,0004	0,0002	0,0006	0,0000	0,0000	0,0001	0,0001	0,0004	0,0001	0,0000
33 SIOMAY	0,0000	0,0000	0,0000	0,0000	0,0000	0,0000	0,0000	0,0000	0,0122	0,0000	0,0000	0,0000
34 SOTO	0,0000	0,0000	0,0000	0,0000	0,0116	0,0118	0,0000	0,0000	0,0000	0,0114	0,0000	0,0000
35 TELUR ASIN	0,0004	0,0000	0,0000	0,0000	0,0000	0,0000	0,0000	0,0000	0,0000	0,0000	-0,0019	0,0000
36 MESIS	-0,0004	0,0001	0,0001	0,0001	0,0000	0,0000	0,0000	-0,0003	0,0006	0,0001	0,0000	0,0000
37 SOP	0,0000	0,0000	0,0000	0,0000	0,0000	0,0000	0,0000	0,0000	0,0000	0,0000	0,0000	0,0000
38 PIZZA	0,0072	0,0000	0,0000	0,0000	0,0003	0,0003	0,0000	0,0000	0,0000	0,0000	0,0000	0,0000
39 AGAR-AGAR	0,0001	0,0000	0,0000	0,0001	0,0004	0,0003	0,0001	0,0001	-0,0004	0,0001	0,0000	0,0000
40 COKLAT BATANG	-0,0001	0,0000	0,0002	0,0002	0,0001	0,0000	-0,0001	0,0003	0,0010	-0,0005	-0,0001	0,0003
41 KACANG KULIT	0,0000	0,0002	0,0001	0,0000	-0,0009	-0,0002	-0,0001	0,0007	-0,0003	0,0001	0,0000	0,0002
42 OTAK-OTAK	0,0000	0,0000	0,0000	0,0000	0,0000	0,0000	0,0000	0,0000	0,0000	0,0000	0,0000	0,0000
43 MAKANAN JEPANG	0,0000	0,0000	0,0000	0,0000	0,0002	0,0002	0,0000	0,0000	0,0000	0,0000	0,0000	0,0000
44 WAFER	0,0004	0,0016	0,0022	0,0005	0,0016	0,0004	0,0000	0,0000	-0,0005	0,0000	0,0006	0,0006
45 FU YUNG HAI	0,0000	0,0000	0,0000	0,0000	0,0000	0,0000	0,0000	0,0000	0,0000	0,0000	0,0000	0,0000
B. Minuman yang Tidak Beralkohol	0,0390	-0,0037	0,0036	0,0079	0,0140	0,0223	0,0067	0,0033	0,0109	0,0271	0,0156	0,0108
1 AIR KEMASAN	0,0290	0,0018	-0,0010	0,0034	-0,0043	0,0014	-0,0045	-0,0005	0,0127	0,0021	0,0076	0,0091
2 ES	0,0000	0,0030	0,0000	0,0000	0,0063	0,0067	0,0057	0,0000	0,0000	0,0144	0,0000	0,0000
3 GULA PASIR	-0,0003	-0,0045	0,0008	0,0026	0,0019	0,0016	0,0000	-0,0003	-0,0006	-0,0009	0,0010	0,0004
4 ICE CREAM	-0,0006	0,0000	0,0028	0,0000	0,0019	0,0010	0,0022	-0,0002	0,0016	-0,0002	0,0000	-0,0030
5 JUICE BUAH	0,0000	0,0000	0,0000	0,0000	0,0036	0,0052	0,0048	0,0000	0,0000	0,0048	0,0096	0,0000
6 KOPI BUBUK	0,0002	-0,0014	0,0010	0,0011	0,0012	0,0001	-0,0004	0,0003	0,0011	0,0044	-0,0011	0,0005
7 KOPI MANIS	0,0000	0,0000	0,0000	0,0000	0,0000	0,0034	0,0000	0,0000	0,0000	0,0000	0,0000	0,0000
8 MINUMAN KESEGARAN	0,0003	0,0006	-0,0001	0,0002	0,0000	0,0023	0,0000	-0,0005	-0,0024	0,0035	0,0005	0,0002

KOMODITI	Jan	Feb	Mar	Apr	Mei	Jun	Jul	Agus	Sep	Okt	Nov	Des
9 MINUMAN RINGAN	0,0091	-0,0014	-0,0008	-0,0001	0,0026	0,0008	0,0004	0,0005	-0,0008	-0,0007	-0,0052	0,0029
10 SARI JERUK	0,0000	-0,0007	0,0000	0,0011	-0,0002	0,0006	-0,0011	0,0008	0,0004	-0,0006	0,0012	0,0005
11 SIROP	0,0006	0,0001	-0,0001	-0,0002	-0,0005	0,0003	0,0002	-0,0004	0,0002	0,0003	-0,0001	0,0001
12 TEH	0,0007	-0,0012	0,0010	-0,0002	0,0015	-0,0011	-0,0006	0,0036	-0,0013	0,0000	0,0021	0,0001
13 TEH MANIS	0,0000	0,0000	0,0000	0,0000	0,0000	0,0000	0,0000	0,0000	0,0000	0,0000	0,0000	0,0000
C. Tembakau dan Minuman Beralkohol	0,0051	0,0390	0,0049	0,0309	0,0128	0,0358	0,0033	0,0167	0,0175	0,0018	0,0320	0,0106
1 BIR	0,0001	0,0000	-0,0001	0,0000	0,0001	-0,0001	0,0000	0,0000	0,0000	0,0000	0,0000	0,0001
2 ROKOK KRETEK	0,0014	0,0139	0,0000	0,0128	0,0060	0,0105	0,0026	0,0116	0,0007	0,0000	0,0079	0,0049
3 ROKOK KRETEK FILTER	0,0036	0,0195	0,0030	0,0128	0,0038	0,0245	0,0007	0,0051	0,0166	0,0018	0,0187	0,0056
4 ROKOK PUTIH	0,0000	0,0056	0,0020	0,0053	0,0029	0,0009	0,0000	0,0000	0,0002	0,0000	0,0054	0,0000
III PERUMAHAN	0,0955	0,1303	0,0770	0,1185	0,0132	0,0178	0,0007	0,0315	0,0069	0,0360	0,0608	0,0405
A. Biaya Tempat Tinggal	0,0842	0,0954	0,0475	0,1146	-0,0151	-0,0020	0,0000	0,0088	0,0011	0,0000	0,0297	0,0091
1 BATAKO	0,0000	0,0000	0,0000	0,0000	0,0000	0,0000	0,0000	0,0000	0,0000	0,0000	0,0000	0,0009
2 BATU BATA/BATU TELA	0,0000	0,0000	0,0000	0,0000	0,0000	0,0000	0,0000	0,0000	0,0000	0,0000	0,0000	0,0000
3 BESI BETON	0,0000	0,0000	0,0000	0,0000	0,0000	0,0000	0,0000	0,0000	0,0000	0,0000	0,0000	0,0000
4 CAT KAYU/CAT BESI	0,0000	0,0000	0,0000	0,0000	0,0000	0,0000	0,0000	0,0000	0,0000	0,0000	0,0000	0,0000
5 CAT TEMBOK	0,0000	0,0000	0,0000	0,0000	0,0000	0,0000	0,0000	0,0000	0,0000	0,0000	0,0073	0,0000
6 DAUN PINTU	0,0000	0,0000	0,0000	0,0000	0,0000	0,0000	0,0000	0,0000	0,0000	0,0000	0,0000	0,0000
7 GENTENG	0,0000	0,0000	0,0000	0,0000	0,0000	0,0000	0,0000	0,0000	0,0000	0,0000	0,0000	0,0000
8 KASO	0,0000	0,0000	0,0000	0,0000	0,0000	0,0000	0,0000	0,0000	0,0000	0,0000	0,0000	0,0000
9 KAYU BALOKAN	0,0000	0,0000	0,0000	0,0000	0,0000	0,0000	0,0000	0,0000	0,0000	0,0000	0,0000	0,0000
10 KAYU LAPIS	0,0000	0,0000	0,0000	0,0000	0,0000	0,0000	0,0000	0,0000	0,0000	0,0000	0,0000	0,0000
11 KERAMIK	0,0000	0,0000	0,0000	0,0000	0,0000	0,0000	0,0000	0,0005	0,0002	0,0000	0,0000	0,0000
12 KONTRAK RUMAH	0,0160	0,0572	0,0318	0,1146	0,0000	0,0000	0,0000	0,0000	0,0000	0,0000	0,0084	0,0000
13 PAKU	0,0000	0,0000	0,0000	0,0000	0,0000	0,0000	0,0000	0,0000	0,0000	0,0000	0,0000	0,0000

KOMODITI	Jan	Feb	Mar	Apr	Mei	Jun	Jul	Agus	Sep	Okt	Nov	Des
14 PAPAN	0,0000	0,0000	0,0000	0,0000	0,0000	0,0000	0,0000	0,0000	0,0000	0,0000	0,0000	0,0000
15 PASIR	0,0000	0,0000	0,0000	0,0000	0,0000	0,0000	0,0000	0,0000	0,0007	0,0000	0,0000	0,0000
16 SEMEN	0,0000	0,0107	0,0050	0,0000	-0,0151	-0,0020	0,0000	0,0000	0,0000	0,0000	0,0000	0,0000
17 SEWA RUMAH	0,0682	0,0275	0,0107	0,0000	0,0000	0,0000	0,0000	0,0083	0,0000	0,0000	0,0140	0,0082
18 TUKANG BUKAN MANDOR	0,0000	0,0000	0,0000	0,0000	0,0000	0,0000	0,0000	0,0000	0,0000	0,0000	0,0000	0,0000
19 KUSEN	0,0000	0,0000	0,0000	0,0000	0,0000	0,0000	0,0000	0,0000	0,0002	0,0000	0,0000	0,0000
B. Bahan Bakar, Penerangan dan Air	-0,0002	0,0127	0,0073	-0,0199	0,0002	0,0002	0,0014	0,0004	0,0006	0,0208	0,0044	0,0171
1 ALAT-ALAT LISTRIK	0,0000	0,0001	0,0002	0,0000	0,0000	0,0001	0,0000	0,0000	0,0000	0,0000	0,0001	0,0000
2 BATU BATERAY	0,0000	0,0001	0,0002	0,0000	0,0000	0,0002	0,0000	0,0004	0,0005	0,0000	0,0001	0,0005
3 BOLA LAMPU	0,0000	0,0000	0,0000	0,0000	0,0002	-0,0003	0,0002	0,0000	0,0001	0,0000	0,0000	0,0000
4 LAMPU TL/NEON	0,0003	0,0000	0,0002	0,0000	0,0000	-0,0006	0,0000	0,0000	0,0000	-0,0001	0,0000	0,0000
5 LILIN	0,0000	0,0000	0,0000	0,0000	0,0000	0,0000	0,0000	0,0000	0,0000	0,0000	0,0000	0,0000
6 TARIF AIR MINUM PAM	0,0000	0,0000	0,0000	0,0000	0,0000	0,0000	0,0000	0,0000	0,0000	0,0000	0,0000	0,0000
7 TARIF AIR MINUM PIKULAN	0,0000	0,0000	0,0000	0,0000	0,0000	0,0000	0,0000	0,0000	0,0000	0,0000	0,0000	0,0000
8 TARIF LISTRIK	0,0000	0,0000	-0,0044	-0,0108	0,0000	0,0000	0,0000	0,0000	0,0000	0,0000	0,0000	0,0000
9 KOREK API GAS	0,0000	0,0005	0,0000	0,0000	0,0000	0,0000	0,0004	0,0000	0,0000	0,0000	0,0000	0,0000
10 BAHAN BAKAR RUMAH TANGGA	-0,0005	0,0120	0,0111	-0,0091	0,0000	0,0008	0,0008	0,0000	0,0000	0,0209	0,0042	0,0166
C. Perlengkapan Rumahtangga	0,0018	0,0111	0,0018	0,0083	0,0192	0,0136	0,0013	0,0234	0,0011	0,0054	0,0164	-0,0004
1 AIR CONDITIONER (AC)	0,0000	0,0001	0,0000	0,0000	0,0000	0,0000	0,0000	0,0000	0,0000	0,0000	0,0010	0,0000
2 BLENDER	-0,0003	-0,0007	0,0000	0,0004	-0,0002	0,0000	0,0002	0,0000	0,0000	-0,0001	0,0005	-0,0004
3 GELAS MINUM	0,0001	0,0011	0,0000	0,0016	0,0009	0,0064	0,0011	0,0003	0,0010	0,0004	0,0033	0,0003
4 KAIN GORDEN	0,0000	0,0000	0,0006	0,0046	0,0000	0,0027	0,0000	0,0055	0,0022	0,0000	0,0000	0,0000
5 KASUR	0,0000	0,0000	0,0000	0,0000	0,0000	0,0000	0,0000	0,0010	0,0000	0,0000	0,0000	0,0000
6 KIPAS ANGIN	0,0007	0,0006	0,0006	0,0013	0,0007	0,0005	0,0001	0,0015	-0,0021	0,0040	0,0024	0,0006
7 KULKAS/LEMARI ES	0,0000	0,0062	0,0000	0,0000	0,0075	0,0000	-0,0014	0,0016	0,0000	0,0000	0,0019	-0,0025

KOMODITI	Jan	Feb	Mar	Apr	Mei	Jun	Jul	Agus	Sep	Okt	Nov	Des
8 KURSI	0,0000	0,0000	0,0000	0,0000	0,0000	0,0000	0,0000	0,0051	-0,0011	0,0000	0,0000	0,0000
9 LEMARI PAKAIAN	0,0000	0,0000	0,0000	0,0000	0,0000	0,0000	0,0000	0,0023	0,0000	0,0000	0,0000	0,0000
10 MEJA KURSI TAMU	0,0000	0,0000	0,0000	0,0000	0,0000	0,0000	0,0000	0,0000	0,0000	0,0000	0,0000	0,0000
11 MEJA KURSI MAKAN	0,0000	0,0000	0,0000	0,0000	0,0000	0,0000	0,0000	0,0009	0,0000	0,0000	0,0000	0,0000
12 MESIN CUCI	0,0000	0,0076	0,0000	0,0000	0,0100	0,0000	0,0000	0,0003	0,0000	0,0017	0,0032	-0,0009
13 MESIN JAHIT	0,0000	0,0000	0,0000	0,0000	0,0000	0,0000	0,0000	0,0000	0,0000	0,0000	0,0000	0,0000
14 PANCI	0,0000	-0,0009	0,0005	0,0004	-0,0001	0,0013	0,0001	0,0000	0,0013	0,0004	0,0013	0,0007
15 PERMADANI	0,0000	0,0000	0,0000	0,0000	0,0000	0,0000	0,0000	0,0000	0,0000	0,0000	0,0000	0,0000
16 RAK PIRING	0,0000	0,0000	0,0000	0,0000	0,0000	0,0000	0,0000	0,0000	0,0000	0,0000	0,0000	0,0000
17 SETRIKA	-0,0007	0,0003	0,0000	0,0000	-0,0006	0,0000	0,0007	0,0000	0,0000	0,0000	0,0000	0,0000
18 SPREY	0,0000	0,0001	0,0001	0,0010	0,0002	0,0000	0,0000	0,0015	0,0002	0,0005	-0,0004	0,0006
19 STOPLES	0,0000	0,0000	0,0000	0,0000	0,0006	0,0007	0,0002	0,0000	0,0000	0,0000	0,0022	0,0019
20 TEMPAT TIDUR	0,0000	0,0000	0,0000	0,0000	0,0000	0,0000	0,0000	0,0024	0,0000	0,0000	0,0000	0,0000
21 POMPA AIR LISTRIK	0,0000	0,0000	0,0000	0,0000	0,0000	0,0000	0,0000	0,0000	0,0000	0,0000	0,0000	0,0000
22 LEMARI HIAS / BUPET	0,0000	0,0000	0,0000	0,0000	0,0000	0,0000	0,0000	0,0018	0,0000	0,0000	0,0000	0,0000
23 MEJA BELAJAR	0,0000	0,0000	0,0000	0,0000	0,0000	0,0000	0,0000	0,0000	-0,0013	0,0000	0,0000	0,0000
24 DISPENSER	0,0000	0,0000	0,0000	0,0000	0,0000	0,0000	0,0000	0,0001	0,0000	0,0003	0,0000	0,0000
25 MAGIC COM	0,0016	-0,0011	0,0000	-0,0021	0,0000	0,0020	0,0003	-0,0004	0,0001	0,0000	0,0001	0,0000
26 KOMPOR	0,0004	-0,0022	0,0000	0,0011	0,0002	0,0000	0,0000	-0,0005	0,0008	-0,0018	0,0009	-0,0007
D. Penyelenggaraan Rumah tangga	0,0097	0,0111	0,0204	0,0155	0,0089	0,0060	-0,0020	-0,0011	0,0041	0,0098	0,0103	0,0147
1 KAMPER	-0,0005	0,0008	0,0003	0,0000	0,0004	0,0001	-0,0009	0,0008	-0,0006	-0,0008	0,0004	0,0001
2 ONGKOS BINATU/LAUNDRY	0,0000	0,0000	0,0000	0,0000	0,0000	0,0000	0,0000	0,0000	0,0000	0,0000	0,0000	0,0000
3 PEMBASMI NYAMUK BAKAR	0,0004	0,0001	0,0005	0,0000	-0,0001	-0,0005	0,0003	-0,0001	0,0015	0,0005	0,0000	0,0004
4 PEMBASMI NYAMUK CAIR	-0,0003	-0,0005	0,0002	0,0085	-0,0047	0,0000	-0,0009	0,0001	-0,0006	0,0012	0,0000	0,0001
5 PEMBASMI NYAMUK SPRAY	0,0002	-0,0001	0,0004	-0,0002	0,0004	-0,0002	-0,0002	-0,0002	-0,0001	0,0014	0,0009	0,0002

KOMODITI	Jan	Feb	Mar	Apr	Mei	Jun	Jul	Agus	Sep	Okt	Nov	Des
6 PEMBERSIH LANTAI	0,0001	0,0015	0,0019	0,0009	0,0002	-0,0003	0,0013	-0,0005	0,0005	-0,0005	0,0026	0,0019
7 PEMUTIH	0,0000	0,0001	0,0000	0,0001	-0,0001	0,0001	0,0000	0,0003	0,0001	-0,0001	0,0008	-0,0002
8 PENGHARUM CUCIAN/ PELEMBUT	0,0001	-0,0006	0,0003	0,0002	-0,0011	-0,0002	0,0001	-0,0028	0,0001	0,0000	0,0017	0,0001
9 PENYEGAR RUANGAN	0,0007	0,0000	-0,0001	0,0000	0,0004	0,0000	-0,0002	0,0002	-0,0003	0,0000	-0,0002	0,0006
10 SABUN CAIR/CUCI PIRING	-0,0010	-0,0017	0,0007	0,0004	0,0002	0,0002	0,0008	0,0010	0,0009	0,0008	-0,0011	-0,0009
11 SABUN CREAM DETERGEN	-0,0011	0,0006	0,0016	0,0010	0,0025	0,0007	-0,0016	0,0006	0,0015	0,0029	0,0012	-0,0003
12 SABUN DETERGEN BUBUK/ CAIR	-0,0001	0,0033	-0,0008	0,0041	0,0068	0,0048	-0,0010	-0,0042	-0,0006	0,0025	-0,0002	0,0069
13 TISSU	0,0019	0,0004	0,0001	0,0004	0,0002	0,0004	0,0010	-0,0001	0,0001	0,0011	-0,0007	0,0019
14 UPAH PEMBANTU RT	0,0092	0,0073	0,0152	0,0000	0,0025	0,0000	0,0000	0,0035	0,0011	0,0000	0,0049	0,0029
15 BIAYA KEAMANAN	0,0000	0,0000	0,0000	0,0000	0,0000	0,0000	0,0000	0,0000	0,0000	0,0000	0,0000	0,0000
16 JASA PEMBUANGAN SAMPAH	0,0000	0,0000	0,0000	0,0000	0,0000	0,0000	0,0000	0,0000	0,0000	0,0000	0,0000	0,0000
17 SERVICE AC	0,0000	0,0000	0,0000	0,0000	0,0000	0,0000	0,0000	0,0000	0,0000	0,0000	0,0000	0,0000
18 UPAH BABY SITER	0,0000	0,0000	0,0000	0,0000	0,0000	0,0000	0,0000	0,0000	0,0000	0,0000	0,0000	0,0000
19 LATION ANTI NYAMUK	0,0001	-0,0001	0,0001	0,0001	0,0013	0,0009	-0,0007	0,0003	0,0005	0,0008	0,0000	0,0010
IV. SANDANG	0,0216	0,0267	0,0295	0,0377	0,0198	0,1375	0,0425	0,1158	0,0967	0,0223	0,0135	-0,0082
A. Sandang Laki-Laki	0,0053	0,0095	0,0023	0,0022	0,0033	0,0233	0,0000	0,0073	-0,0014	0,0002	0,0004	0,0065
1 BAHAN CELANA SERSIN	0,0000	0,0000	0,0000	0,0000	0,0000	0,0000	0,0000	0,0000	0,0000	0,0000	0,0000	0,0000
2 BAJU KAOS BERKERAH	0,0000	0,0000	0,0000	0,0000	0,0000	0,0000	0,0000	0,0000	0,0000	0,0000	0,0000	0,0000
3 CELANA DALAM PRIA	0,0000	0,0035	0,0000	0,0000	0,0021	0,0005	0,0000	0,0000	-0,0035	0,0000	0,0000	0,0013
4 CELANA PANJANG JEANS	0,0000	0,0000	0,0000	0,0000	0,0000	0,0009	0,0000	0,0000	0,0000	0,0000	0,0000	0,0036
5 CELANA PANJANG KATUN	0,0000	0,0000	0,0016	0,0000	0,0000	0,0000	0,0000	0,0000	0,0004	0,0000	0,0000	0,0007
6 CELANA PANJANG SERSIN	0,0000	0,0016	0,0006	0,0000	0,0000	0,0002	0,0000	0,0016	0,0000	0,0000	0,0000	0,0000
7 CELANA PANJANG BAHAN DRILL	0,0000	0,0000	0,0000	0,0001	0,0000	0,0000	0,0000	0,0000	0,0000	0,0000	0,0000	0,0000

KOMODITI	Jan	Feb	Mar	Apr	Mei	Jun	Jul	Agus	Sep	Okt	Nov	Des
8 CELANA PENDEK LAKI-LAKI	0,0000	0,0000	0,0000	0,0000	0,0000	0,0008	0,0000	0,0000	0,0000	0,0000	0,0000	0,0000
9 JAKET	0,0000	0,0000	0,0000	0,0025	0,0000	0,0004	0,0000	0,0000	0,0000	0,0000	0,0000	0,0000
10 JAS	0,0005	-0,0001	0,0003	0,0008	0,0000	-0,0001	0,0000	0,0008	0,0000	0,0000	0,0000	0,0000
11 KAOS KAKI	0,0000	0,0000	0,0000	0,0000	0,0000	0,0000	0,0000	0,0003	0,0000	0,0000	0,0000	-0,0001
12 KAOS DALAM/SINGLET	0,0012	0,0009	0,0000	0,0000	0,0000	0,0019	0,0000	0,0005	0,0000	0,0000	0,0000	0,0000
13 BAJU KAOS TANPA KERAH/ T-SHIRT	0,0000	0,0000	0,0000	0,0000	0,0000	0,0018	0,0000	0,0002	0,0002	0,0000	0,0001	0,0006
14 KEMEJA PANJANG BATIK	0,0000	0,0011	0,0000	0,0000	0,0000	0,0005	0,0000	0,0013	0,0011	0,0000	0,0000	0,0000
15 KEMEJA PANJANG KATUN	0,0000	-0,0007	0,0000	0,0000	0,0005	0,0007	0,0000	0,0000	0,0000	0,0000	0,0000	0,0007
16 KEMEJA PANJANG SERSIN	0,0000	0,0000	0,0000	0,0000	0,0000	0,0000	0,0000	0,0000	0,0000	0,0000	0,0000	0,0000
17 KEMEJA PENDEK BATIK	0,0000	0,0000	0,0000	0,0000	0,0000	0,0008	0,0000	0,0026	0,0000	0,0000	0,0000	0,0000
18 KEMEJA PENDEK KATUN	0,0013	0,0000	0,0000	0,0000	0,0000	0,0011	0,0000	0,0000	0,0000	0,0000	0,0000	-0,0003
19 SANDAL KULIT	0,0018	0,0000	0,0000	-0,0012	0,0000	0,0000	0,0000	0,0000	0,0000	0,0000	0,0000	0,0000
20 SARUNG KATUN	0,0000	0,0000	0,0000	0,0000	0,0000	0,0000	0,0000	0,0000	0,0000	0,0000	0,0000	0,0000
21 SEPATU	0,0005	0,0000	0,0000	0,0000	0,0000	0,0018	0,0000	0,0000	0,0000	0,0000	0,0000	0,0000
22 SERAGAM SEKOLAH PRIA	0,0000	0,0000	-0,0002	0,0000	0,0007	0,0002	0,0000	0,0000	0,0004	0,0002	0,0003	0,0000
23 BAJU MUSLIM	0,0000	0,0032	0,0000	0,0000	0,0000	0,0118	0,0000	0,0000	0,0000	0,0000	0,0000	0,0000
B. Sandang Wanita	0,0028	-0,0022	0,0003	0,0068	0,0066	0,0154	0,0024	0,0017	0,0055	0,0018	0,0023	-0,0050
1 BAHAN BAJU SERSIN	0,0000	0,0000	0,0000	0,0004	0,0000	0,0004	0,0000	0,0004	0,0000	-0,0001	0,0000	0,0000
2 BAJU KAOS BERKERAH	0,0000	-0,0021	0,0000	0,0000	0,0000	0,0000	0,0000	0,0000	0,0000	0,0000	0,0000	0,0000
3 BAJU MUSLIM	0,0000	0,0000	0,0000	0,0062	0,0000	0,0058	0,0000	0,0000	0,0000	0,0000	0,0000	0,0000
4 BAJU TIDUR	0,0007	0,0009	0,0000	0,0000	0,0000	0,0000	0,0000	0,0008	0,0000	0,0000	0,0005	0,0000
5 BH KATUN	0,0000	-0,0007	0,0002	0,0000	0,0000	0,0000	0,0000	0,0000	0,0016	0,0000	0,0006	0,0000
6 BLUS	0,0000	0,0000	-0,0018	0,0000	0,0051	0,0050	0,0000	0,0000	0,0000	0,0000	0,0000	0,0000
7 CELANA DLM WANITA	0,0000	0,0000	0,0000	0,0000	0,0000	0,0000	0,0000	0,0000	0,0043	0,0000	0,0008	0,0000
8 CELANA PANJANG JEANS	0,0000	0,0000	0,0000	0,0000	0,0000	0,0000	0,0000	0,0000	0,0000	0,0000	0,0000	0,0000

KOMODITI	Jan	Feb	Mar	Apr	Mei	Jun	Jul	Agus	Sep	Okt	Nov	Des
9 CELANA PANJANG SERSIN	0,0000	0,0000	0,0010	0,0000	0,0000	0,0000	0,0000	0,0000	0,0000	0,0000	0,0000	0,0005
10 DASTER	0,0000	0,0000	0,0000	0,0000	0,0000	0,0000	0,0000	0,0000	0,0000	0,0000	0,0000	0,0000
11 GAUN/TERUSAN	0,0000	-0,0026	0,0000	0,0000	0,0000	0,0000	0,0000	0,0000	0,0000	0,0000	0,0000	0,0010
12 BAJU KEBAYA	0,0000	0,0000	0,0000	0,0000	0,0000	0,0000	0,0000	0,0000	-0,0005	0,0000	0,0000	0,0000
13 KEMEJA PENDEK	0,0000	0,0000	0,0000	0,0000	0,0000	0,0000	0,0000	0,0000	0,0000	0,0000	0,0000	0,0000
14 MUKENA	0,0000	0,0000	0,0000	0,0000	0,0000	0,0000	0,0000	0,0000	0,0000	0,0000	0,0000	0,0000
15 PEMBALUT WANITA	0,0021	0,0002	0,0010	0,0002	0,0013	0,0042	0,0024	0,0004	0,0003	0,0019	0,0003	-0,0003
16 ROK LUAR MODEL BIASA	0,0000	-0,0009	0,0000	0,0000	0,0000	0,0000	0,0000	0,0000	0,0000	0,0000	0,0000	0,0000
17 SANDAL KARET	0,0000	0,0000	0,0000	0,0000	0,0000	0,0000	0,0000	0,0000	0,0000	0,0000	0,0000	0,0000
18 SANDAL KULIT	0,0000	0,0030	0,0000	0,0000	0,0000	0,0000	0,0000	0,0000	0,0000	0,0000	0,0000	-0,0062
19 SEPATU	0,0000	0,0000	0,0000	0,0000	0,0000	0,0000	0,0000	0,0000	-0,0002	0,0000	0,0000	0,0000
20 SERAGAM SEKOLAH WAN- ITA	0,0000	0,0000	-0,0001	0,0000	0,0002	0,0000	0,0000	0,0001	0,0000	0,0000	0,0001	0,0000
21 SETELAN JAS	0,0000	0,0000	0,0000	0,0000	0,0000	0,0000	0,0000	0,0000	0,0000	0,0000	0,0000	0,0000
C. Sandang Anak-Anak	0,0057	0,0022	0,0022	0,0012	0,0036	0,0512	0,0000	0,0053	0,0045	0,0026	-0,0033	0,0000
1 BAJU KAOS BERKERAH	0,0000	0,0000	0,0000	0,0000	0,0028	0,0032	0,0000	0,0000	0,0000	0,0000	0,0000	0,0000
2 BLUS	0,0000	0,0004	0,0000	0,0000	0,0000	0,0011	0,0000	0,0000	0,0000	0,0000	0,0000	0,0000
3 CELANA DALAM ANAK	0,0016	0,0000	0,0000	0,0007	0,0000	0,0000	0,0000	0,0000	0,0000	0,0000	0,0000	0,0000
4 CELANA PANJANG JEANS	0,0018	0,0000	0,0000	0,0000	0,0000	0,0012	0,0000	0,0000	0,0000	0,0010	0,0005	0,0000
5 CELANA PENDEK	-0,0006	0,0000	0,0000	0,0000	0,0008	0,0000	0,0000	0,0000	0,0005	0,0000	0,0000	0,0000
6 GAUN	0,0000	0,0000	0,0000	0,0005	0,0000	-0,0003	0,0000	0,0001	0,0003	0,0000	0,0005	0,0000
7 KOS DALAM/SINGLET	0,0000	0,0000	0,0000	0,0000	0,0000	0,0000	0,0000	0,0000	0,0000	0,0000	0,0000	0,0000
8 KEMEJA PENDEK	0,0028	0,0000	0,0000	0,0000	0,0000	0,0002	0,0000	0,0005	0,0000	0,0000	0,0000	0,0000
9 PAKAIAN BAYI	0,0000	-0,0001	0,0000	0,0000	0,0000	0,0050	0,0000	0,0013	0,0000	0,0000	0,0000	0,0000
10 SANDAL	-0,0007	0,0000	0,0000	0,0000	0,0000	0,0035	0,0000	0,0017	0,0000	0,0000	0,0000	0,0000
11 SEPATU	0,0000	0,0012	0,0000	0,0000	0,0000	0,0361	0,0000	0,0000	0,0000	0,0000	-0,0057	0,0000

KOMODITI	Jan	Feb	Mar	Apr	Mei	Jun	Jul	Agus	Sep	Okt	Nov	Des
12 SERAGAM SEKOLAH ANAK	0,0000	0,0000	0,0000	0,0000	0,0000	0,0000	0,0000	0,0000	0,0027	0,0000	0,0000	0,0000
13 BAJU MUSLIM	0,0000	0,0000	0,0000	0,0000	0,0000	0,0000	0,0000	0,0000	0,0000	0,0000	0,0000	0,0000
14 PAMPERS	0,0008	0,0007	0,0022	0,0000	0,0000	0,0012	0,0000	0,0017	0,0010	0,0016	0,0014	0,0000
15 KAOS KAKI	0,0000	0,0000	0,0000	0,0000	0,0000	0,0000	0,0000	0,0000	0,0000	0,0000	0,0000	0,0000
D. Sandang Pribadi dan Sandang Lain	0,0078	0,0172	0,0247	0,0275	0,0063	0,0476	0,0401	0,1015	0,0881	0,0177	0,0141	-0,0097
1 DOMPET	-0,0022	0,0000	0,0000	0,0023	0,0000	0,0021	0,0000	0,0080	0,0000	0,0000	0,0000	0,0000
2 EMAS PERHIASAN	0,0027	0,0172	0,0208	0,0190	-0,0139	0,0195	0,0279	0,0913	0,0759	0,0059	0,0141	-0,0124
3 HANDUK	0,0000	0,0000	0,0000	0,0000	0,0000	0,0000	0,0000	0,0000	0,0000	0,0000	0,0000	0,0000
4 IKAT PINGGANG	0,0000	0,0000	0,0000	0,0000	0,0000	0,0000	0,0000	0,0016	0,0000	0,0000	0,0000	0,0000
5 JAM TANGAN	0,0000	0,0000	0,0000	0,0000	0,0000	0,0000	0,0000	0,0000	0,0000	0,0000	0,0000	0,0027
6 ONGKOS JAHIT	0,0000	0,0000	0,0000	0,0000	0,0017	0,0000	0,0000	0,0006	0,0000	0,0000	0,0000	0,0000
7 PAYUNG	0,0000	0,0000	0,0039	0,0000	0,0000	0,0147	0,0000	0,0000	0,0000	0,0118	0,0000	0,0000
8 SAJADAH	0,0000	0,0000	0,0000	0,0062	0,0185	0,0000	0,0122	0,0000	0,0122	0,0000	0,0000	0,0000
9 TAS TANGAN WANITA	0,0000	0,0000	0,0000	0,0000	0,0000	0,0000	0,0000	0,0000	0,0000	0,0000	0,0000	0,0000
10 SEMIR SEPATU	0,0000	0,0000	0,0000	0,0000	0,0000	0,0000	0,0000	0,0000	0,0000	0,0000	0,0000	0,0000
11 KERUDUNG/JILBAB	0,0000	0,0000	0,0000	0,0000	0,0000	0,0041	0,0000	0,0000	0,0000	0,0000	0,0000	0,0000
12 TUTUP KEPALA/TOPI	0,0073	0,0000	0,0000	0,0000	0,0000	0,0072	0,0000	0,0000	0,0000	0,0000	0,0000	0,0000
13 TAS	0,0000	0,0000	0,0000	0,0000	0,0000	0,0000	0,0000	0,0000	0,0000	0,0000	0,0000	0,0000
V. KESEHATAN	0,0177	0,0225	0,0057	0,0018	0,0087	0,0161	-0,0040	0,0146	0,0255	0,0303	0,0165	0,0255
A. Jasa Kesehatan	0,0018	0,0000	0,0000	0,0000	0,0033	0,0000	0,0000	0,0000	0,0120	0,0010	0,0119	0,0183
1 CHECK UP	0,0000	0,0000	0,0000	0,0000	0,0001	0,0000	0,0000	0,0000	0,0000	0,0000	0,0000	0,0000
2 DOKTER GIGI	0,0018	0,0000	0,0000	0,0000	0,0000	0,0000	0,0000	0,0000	0,0029	0,0010	0,0008	0,0000
3 DOKTER SPESIALIS	0,0000	0,0000	0,0000	0,0000	0,0000	0,0000	0,0000	0,0000	0,0000	0,0000	0,0000	0,0000
4 DOKTER UMUM	0,0000	0,0000	0,0000	0,0000	0,0000	0,0000	0,0000	0,0000	0,0091	0,0000	0,0111	0,0183
5 TARIF LABORATORIUM	0,0000	0,0000	0,0000	0,0000	0,0000	0,0000	0,0000	0,0000	0,0000	0,0000	0,0000	0,0000

KOMODITI	Jan	Feb	Mar	Apr	Mei	Jun	Jul	Agus	Sep	Okt	Nov	Des
6 BIAYA UNTUK KB	0,0000	0,0000	0,0000	0,0000	0,0032	0,0000	0,0000	0,0000	0,0000	0,0000	0,0000	0,0000
7 TARIF PUSKESMAS	0,0000	0,0000	0,0000	0,0000	0,0000	0,0000	0,0000	0,0000	0,0000	0,0000	0,0000	0,0000
8 TARIF RUMAH SAKIT	0,0000	0,0000	0,0000	0,0000	0,0000	0,0000	0,0000	0,0000	0,0000	0,0000	0,0000	0,0000
9 ONGKOS BIDAN	0,0000	0,0000	0,0000	0,0000	0,0000	0,0000	0,0000	0,0000	0,0000	0,0000	0,0000	0,0000
B. Obat-Obatan	0,0041	-0,0002	0,0014	0,0002	0,0007	0,0014	0,0021	0,0015	0,0028	0,0160	0,0018	0,0053
1 JAMU	0,0005	0,0000	0,0007	-0,0001	0,0000	0,0002	0,0000	0,0006	0,0001	0,0000	-0,0002	0,0000
2 OBAT DENGAN RESEP	0,0020	-0,0003	0,0000	0,0000	0,0000	0,0000	0,0007	0,0000	0,0000	0,0128	0,0000	0,0028
3 OBAT BATUK	0,0003	0,0001	0,0001	0,0001	0,0001	0,0002	0,0000	-0,0002	0,0006	0,0002	0,0001	0,0002
4 OBAT SAKIT KEPALA	0,0002	0,0000	0,0000	0,0001	0,0000	0,0003	0,0002	-0,0002	-0,0001	0,0000	0,0002	0,0001
5 OBAT FLU	0,0000	0,0000	0,0000	0,0000	0,0000	0,0001	0,0000	0,0000	0,0000	0,0005	0,0003	0,0001
6 OBAT GOSOK	0,0011	0,0000	0,0001	0,0000	0,0000	0,0002	0,0003	0,0008	0,0011	0,0017	0,0000	0,0018
7 OBAT SAKIT PERUT	0,0000	0,0000	0,0000	0,0000	0,0000	0,0003	0,0004	0,0003	0,0001	0,0001	0,0000	0,0000
8 OBAT MAAG	0,0000	0,0000	0,0000	0,0000	0,0000	0,0000	0,0000	0,0000	0,0000	0,0000	0,0000	0,0000
9 OBAT LUKA	0,0000	0,0000	0,0000	0,0000	0,0000	0,0000	0,0000	0,0002	0,0001	0,0001	0,0000	0,0000
10 ALAT KONTRASEPSI	0,0000	0,0000	0,0000	0,0000	0,0000	0,0000	0,0000	0,0000	0,0000	0,0000	0,0000	0,0000
11 VITAMIN	0,0000	0,0000	0,0005	0,0000	0,0006	0,0001	0,0005	0,0000	0,0009	0,0006	0,0014	0,0003
12 KACA MATA PLUS & MINUS	0,0000	0,0000	0,0000	0,0001	0,0000	0,0000	0,0000	0,0000	0,0000	0,0000	0,0000	0,0000
C. Jasa Perawatan Jasmani	0,0040	0,0000	0,0023	0,0000	0,0000	0,0000	0,0000	0,0000	0,0011	0,0000	0,0000	0,0000
1 CREAMBATH	0,0000	0,0000	0,0000	0,0000	0,0000	0,0000	0,0000	0,0000	0,0000	0,0000	0,0000	0,0000
2 FACIAL	0,0000	0,0000	0,0008	0,0000	0,0000	0,0000	0,0000	0,0000	0,0002	0,0000	0,0000	0,0000
3 KERITING/MELURUSKAN RAMBUT	0,0000	0,0000	0,0004	0,0000	0,0000	0,0000	0,0000	0,0000	0,0009	0,0000	0,0000	0,0000
4 LULUR	0,0000	0,0000	0,0000	0,0000	0,0000	0,0000	0,0000	0,0000	0,0000	0,0000	0,0000	0,0000
5 MAKE UP SALON	0,0000	0,0000	0,0011	0,0000	0,0000	0,0000	0,0000	0,0000	0,0000	0,0000	0,0000	0,0000
6 TARIF GUNTING RAMBUT PRIA	0,0040	0,0000	0,0000	0,0000	0,0000	0,0000	0,0000	0,0000	0,0000	0,0000	0,0000	0,0000

KOMODITI	Jan	Feb	Mar	Apr	Mei	Jun	Jul	Agus	Sep	Okt	Nov	Des
7 TARIF GUNTING RAMBUT WANITA	0,0000	0,0000	0,0000	0,0000	0,0000	0,0000	0,0000	0,0000	0,0000	0,0000	0,0000	0,0000
8 TARIF GUNTING RAMBUT ANAK	0,0000	0,0000	0,0000	0,0000	0,0000	0,0000	0,0000	0,0000	0,0000	0,0000	0,0000	0,0000
D. Perawatan Jasmani dan Kosmetika	0,0078	0,0227	0,0020	0,0016	0,0047	0,0147	-0,0061	0,0131	0,0096	0,0133	0,0028	0,0019
1 ALAS BEDAK	0,0000	0,0006	0,0000	0,0000	0,0000	0,0000	0,0000	-0,0001	0,0001	0,0000	0,0000	0,0000
2 BEDAK	0,0000	0,0016	0,0000	-0,0002	0,0009	0,0000	0,0000	0,0004	0,0003	0,0000	0,0000	0,0000
3 DEODORANT	0,0000	0,0003	0,0001	-0,0002	-0,0001	0,0006	-0,0003	0,0002	-0,0009	-0,0001	0,0001	0,0002
4 HAND BODY LOTION	0,0028	0,0002	0,0010	-0,0003	0,0005	0,0023	-0,0015	0,0026	0,0003	-0,0012	0,0005	-0,0005
5 KAPAS	0,0000	0,0000	0,0010	0,0000	0,0009	0,0000	0,0000	0,0004	0,0000	0,0000	0,0000	0,0000
6 LIPSTIK	0,0000	0,0007	0,0000	0,0001	0,0000	0,0000	0,0000	0,0000	0,0005	0,0000	0,0000	0,0000
7 MINYAK RAMBUT	0,0000	0,0005	-0,0004	0,0000	0,0002	0,0006	0,0000	0,0000	-0,0002	0,0002	0,0001	0,0003
8 PARFUM	0,0000	0,0046	0,0005	0,0000	0,0011	0,0029	0,0000	0,0000	0,0000	0,0000	0,0000	0,0000
9 PELEMBAB	0,0029	0,0000	0,0000	0,0005	0,0000	0,0000	0,0000	0,0000	0,0000	0,0000	0,0030	0,0000
10 PEMBERSIH/PENYEGAR	0,0000	0,0003	0,0000	0,0000	0,0000	0,0000	0,0000	0,0000	0,0014	0,0000	0,0000	0,0000
11 PASTA GIGI	0,0037	0,0029	-0,0048	0,0007	-0,0023	0,0044	-0,0048	0,0081	0,0042	0,0043	0,0024	0,0006
12 SABUN MANDI CAIR	0,0003	0,0023	0,0003	0,0004	0,0009	0,0000	-0,0006	0,0004	0,0000	0,0000	-0,0002	0,0002
13 SABUN MANDI	0,0001	0,0028	0,0027	0,0004	-0,0002	-0,0001	0,0004	0,0006	0,0013	0,0004	0,0000	0,0001
14 SABUN WAJAH	0,0004	0,0001	0,0006	0,0002	0,0000	0,0002	0,0000	0,0000	0,0000	0,0002	-0,0001	0,0000
15 SHAMPO	-0,0024	0,0051	0,0006	0,0001	0,0028	0,0036	0,0008	0,0003	0,0024	0,0094	-0,0030	0,0010
16 SIKAT GIGI	0,0000	0,0007	0,0004	-0,0001	0,0000	0,0002	-0,0001	0,0002	0,0002	0,0001	0,0000	0,0000
VI. PENDIDIKAN, REKREASI DAN OLAH-RAGA	0,0018	0,0096	0,0003	0,0009	0,0113	-0,0013	0,0937	0,0012	0,0000	0,0086	0,0065	-0,0123
A. Jasa Pendidikan	0,0000	0,0000	0,0000	0,0000	0,0015	0,0000	0,0937	0,0000	0,0000	0,0000	0,0000	0,0000
1 TAMAN KANAK-KANAK	0,0000	0,0000	0,0000	0,0000	0,0015	0,0000	0,0000	0,0000	0,0000	0,0000	0,0000	0,0000
2 SEKOLAH DASAR	0,0000	0,0000	0,0000	0,0000	0,0000	0,0000	0,0049	0,0000	0,0000	0,0000	0,0000	0,0000

KOMODITI	Jan	Feb	Mar	Apr	Mei	Jun	Jul	Agus	Sep	Okt	Nov	Des
3 SEKOLAH MENENGAH PERTAMA	0,0000	0,0000	0,0000	0,0000	0,0000	0,0000	0,0455	0,0000	0,0000	0,0000	0,0000	0,0000
4 SEKOLAH MENENGAH ATAS	0,0000	0,0000	0,0000	0,0000	0,0000	0,0000	0,0433	0,0000	0,0000	0,0000	0,0000	0,0000
5 AKADEMI/PERGURUAN TINGGI	0,0000	0,0000	0,0000	0,0000	0,0000	0,0000	0,0000	0,0000	0,0000	0,0000	0,0000	0,0000
6 KELOMPOK BERMAIN	0,0000	0,0000	0,0000	0,0000	0,0000	0,0000	0,0000	0,0000	0,0000	0,0000	0,0000	0,0000
B. Kursus-Kursus/Pelatihan	0,0000	0,0013	0,0000	0,0000	0,0024	0,0000	0,0000	0,0000	0,0000	0,0000	0,0000	0,0000
1 KURSUS MUSIK	0,0000	0,0000	0,0000	0,0000	0,0000	0,0000	0,0000	0,0000	0,0000	0,0000	0,0000	0,0000
2 BIMBINGAN BELAJAR	0,0000	0,0000	0,0000	0,0000	0,0000	0,0000	0,0000	0,0000	0,0000	0,0000	0,0000	0,0000
3 KURSUS BAHASA ASING	0,0000	0,0013	0,0000	0,0000	0,0024	0,0000	0,0000	0,0000	0,0000	0,0000	0,0000	0,0000
4 KURSUS KOMPUTER	0,0000	0,0000	0,0000	0,0000	0,0000	0,0000	0,0000	0,0000	0,0000	0,0000	0,0000	0,0000
C. Perlengkapan/Peralatan Pendidikan	0,0018	0,0038	0,0003	0,0009	0,0026	-0,0013	0,0000	0,00060	0,0000	0,0021	0,0006	0,0005
1 PERSONAL KOMPUTER/DESKTOP	0,0000	0,0000	0,0000	0,0000	0,0000	0,0003	0,0000	0,0000	0,0000	0,0000	0,0000	0,0000
2 PRINTER	0,0000	0,0000	0,0000	0,0000	0,0000	0,0000	0,0000	0,0000	0,0000	0,0000	0,0000	0,0000
3 BIAYA FOTO COPY	0,0000	0,0034	0,0000	0,0000	0,0000	0,0034	0,0000	0,0000	0,0000	0,0000	0,0000	0,0000
4 BUKU TULIS BERGARIS	-0,0001	0,0000	0,0000	0,0000	0,0000	0,0001	0,0000	0,0001	0,0000	0,0006	0,0005	0,0005
5 KERTAS HVS	0,0000	0,0000	0,0002	0,0000	0,0000	0,0000	0,0000	0,0001	0,0000	0,0000	0,0000	0,0000
6 PENSIL HITAM	-0,0003	0,0003	0,0000	0,0004	0,0007	0,0000	0,0000	0,0000	0,0000	0,0000	0,0000	0,0000
7 PULPEN/BOLLPOINT	-0,0001	0,0001	0,0000	0,0005	0,0002	0,0000	0,0000	0,0001	0,0000	0,0000	0,0001	0,0000
8 TAS SEKOLAH	0,0023	0,0000	0,0001	0,0000	0,0008	0,0000	0,0000	0,0003	0,0000	0,0015	0,0000	0,0000
9 TINTA PRINT	0,0000	0,0000	0,0000	0,0000	0,0000	0,0000	0,0000	0,0000	0,0000	0,0000	0,0000	0,0000
10 LAPTOP/NOTEBOOK	0,0000	0,0000	0,0000	0,0000	0,0009	-0,0051	0,0000	0,0000	0,0000	0,0000	0,0000	0,0000
11 BUKU PELAJARAN SD	0,0000	0,0000	0,0000	0,0000	0,0000	0,0000	0,0000	0,0000	0,0000	0,0000	0,0000	0,0000
12 BUKU PELAJARAN SMP	0,0000	0,0000	0,0000	0,0000	0,0000	0,0000	0,0000	0,0000	0,0000	0,0000	0,0000	0,0000
13 BUKU PELAJARAN SMA	0,0000	0,0000	0,0000	0,0000	0,0000	0,0000	0,0000	0,0000	0,0000	0,0000	0,0000	0,0000

KOMODITI	Jan	Feb	Mar	Apr	Mei	Jun	Jul	Agus	Sep	Okt	Nov	Des
14 BUKU PELAJARAN AKADEMIK/UNIVERSITAS	0,0000	0,0000	0,0000	0,0000	0,0000	0,0000	0,0000	0,0000	0,0000	0,0000	0,0000	0,0000
15 MODEM INTERNET	0,0000	0,0000	0,0000	0,0000	0,0000	0,0000	0,0000	0,0000	0,0000	0,0000	0,0000	0,0000
D. Rekreasi	0,0000	0,0045	0,0000	0,0000	0,0038	0,0000	0,0000	0,0006	0,0000	0,0065	0,0059	-0,0128
1 CD-TAPE-REC-RADIO	0,0000	0,0000	0,0000	0,0000	0,0000	0,0000	0,0000	0,0000	0,0000	0,0000	0,0000	0,0000
2 TELEVISI BERWARNA	0,0000	0,0007	0,0000	0,0000	0,0038	0,0000	0,0000	0,0000	0,0000	0,0065	0,0056	-0,0014
3 VCD/DVD PLAYER	0,0000	0,0026	0,0000	0,0000	0,0000	0,0000	0,0000	0,0000	0,0000	0,0000	0,0003	-0,0114
4 HANDY-CAM	0,0000	0,0000	0,0000	0,0000	0,0000	0,0000	0,0000	0,0000	0,0000	0,0000	0,0000	0,0000
5 KAMERA	0,0000	0,0000	0,0000	0,0000	0,0000	0,0000	0,0000	0,0000	0,0000	0,0000	0,0000	0,0000
6 VCD / DVD	0,0000	0,0000	0,0000	0,0000	0,0000	0,0000	0,0000	0,0006	0,0000	0,0000	0,0000	0,0000
7 PLAYSTATION	0,0000	0,0000	0,0000	0,0000	0,0000	0,0000	0,0000	0,0000	0,0000	0,0000	0,0000	0,0000
8 SEWA VCD/DVD	0,0000	0,0000	0,0000	0,0000	0,0000	0,0000	0,0000	0,0000	0,0000	0,0000	0,0000	0,0000
9 MAJALAH ANAK	0,0000	0,0000	0,0000	0,0000	0,0000	0,0000	0,0000	0,0000	0,0000	0,0000	0,0000	0,0000
10 MAJALAH BERKALA/DEWASA	0,0000	0,0000	0,0000	0,0000	0,0000	0,0000	0,0000	0,0000	0,0000	0,0000	0,0000	0,0000
11 MAJALAH REMAJA	0,0000	0,0000	0,0000	0,0000	0,0000	0,0000	0,0000	0,0000	0,0000	0,0000	0,0000	0,0000
12 SURAT KABAR HARIAN	0,0000	0,0012	0,0000	0,0000	0,0000	0,0000	0,0000	0,0000	0,0000	0,0000	0,0000	0,0000
13 TABLOID	0,0000	0,0000	0,0000	0,0000	0,0000	0,0000	0,0000	0,0000	0,0000	0,0000	0,0000	0,0000
14 SEPEDA ANAK	0,0000	0,0000	0,0000	0,0000	0,0000	0,0000	0,0000	0,0000	0,0000	0,0000	0,0000	0,0000
15 REKREASI	0,0000	0,0000	0,0000	0,0000	0,0000	0,0000	0,0000	0,0000	0,0000	0,0000	0,0000	0,0000
16 BIOSKOP	0,0000	0,0000	0,0000	0,0000	0,0000	0,0000	0,0000	0,0000	0,0000	0,0000	0,0000	0,0000
17 CUCI/CETAK FOTO	0,0000	0,0000	0,0000	0,0000	0,0000	0,0000	0,0000	0,0000	0,0000	0,0000	0,0000	0,0000
18 FLASH DISK	0,0000	0,0000	0,0000	0,0000	0,0000	0,0000	0,0000	0,0000	0,0000	0,0000	0,0000	0,0000
19 BIAYA JARINGAN SALURAN TV	0,0000	0,0000	0,0000	0,0000	0,0000	0,0000	0,0000	0,0000	0,0000	0,0000	0,0000	0,0000
20 KOMPUTER TABLET	0,0000	0,0000	0,0000	0,0000	0,0000	0,0000	0,0000	0,0000	0,0000	0,0000	0,0000	0,0000
E. Olahraga	0,0000	0,0000	0,0000	0,0000	0,0010	0,0000	0,0000	0,0000	0,0000	0,0000	0,0000	0,0000

KOMODITI	Jan	Feb	Mar	Apr	Mei	Jun	Jul	Agus	Sep	Okt	Nov	Des
1 BOLA	0,0000	0,0000	0,0000	0,0000	0,0000	0,0000	0,0000	0,0000	0,0000	0,0000	0,0000	0,0000
2 RAKET	0,0000	0,0000	0,0000	0,0000	0,0000	0,0000	0,0000	0,0000	0,0000	0,0000	0,0000	0,0000
3 FITNES CENTER	0,0000	0,0000	0,0000	0,0000	0,0000	0,0000	0,0000	0,0000	0,0000	0,0000	0,0000	0,0000
4 KOLAM RENANG	0,0000	0,0000	0,0000	0,0000	0,0000	0,0000	0,0000	0,0000	0,0000	0,0000	0,0000	0,0000
5 LAPANGAN GOLF	0,0000	0,0000	0,0000	0,0000	0,0001	0,0000	0,0000	0,0000	0,0000	0,0000	0,0000	0,0000
6 PAKAIAN OLAH RAGA PRIA	0,0000	0,0000	0,0000	0,0000	0,0000	0,0000	0,0000	0,0000	0,0000	0,0000	0,0000	0,0000
7 SEPATU OLAH RAGA PRIA	0,0000	0,0000	0,0000	0,0000	0,0000	0,0000	0,0000	0,0000	0,0000	0,0000	0,0000	0,0000
8 SEWA LAPANGAN FUTSAL	0,0000	0,0000	0,0000	0,0000	0,0009	0,0000	0,0000	0,0000	0,0000	0,0000	0,0000	0,0000
VII. TRANSPOR, KOMUNIKASI DAN JASA KEUANGAN	-0,1718	0,0659	0,0150	0,0333	0,0698	-0,1024	-0,0599	-0,1067	-0,0001	-0,0137	-0,0025	0,0710
A. Transpor	-0,1722	0,0655	0,0140	0,0333	0,0613	-0,1023	-0,0621	-0,1096	-0,0015	-0,0137	-0,0026	0,0703
1 ANGKUTAN ANTAR KOTA	0,0000	0,0000	0,0000	0,0000	0,0683	-0,0584	0,0000	0,0000	0,0012	0,0000	0,0000	0,0151
2 ANGKUTAN DALAM KOTA	0,0000	0,0000	0,0000	0,0000	0,0000	0,0000	0,0000	0,0000	0,0000	0,0000	0,0000	0,0000
3 ANGKUTAN LAUT	0,0000	0,0000	0,0000	0,0000	0,0000	0,0000	0,0000	0,0000	0,0000	0,0000	0,0000	0,0000
4 ANGKUTAN UDARA	-0,0959	0,0894	0,0327	0,0138	-0,0178	-0,0535	-0,0466	-0,1135	-0,0060	-0,0176	-0,0049	0,0182
5 BAHAN PELUMAS/OLI	0,0000	0,0000	0,0000	0,0000	0,0000	0,0000	0,0000	0,0000	0,0000	0,0000	0,0000	0,0000
6 BENSIN	-0,0334	-0,0311	-0,0187	0,0000	0,0000	0,0000	0,0000	0,0000	0,0000	0,0000	0,0000	0,0000
7 KENDARAAN CARTER/ RENTAL	0,0000	0,0000	0,0000	0,0000	0,0000	0,0000	0,0000	0,0000	0,0000	0,0000	0,0000	0,0000
8 MOBIL	0,0000	0,0000	0,0000	0,0000	0,0000	0,0000	0,0000	0,0000	0,0000	0,0000	0,0000	0,0000
9 TARIF SEWA MOTOR	0,0000	0,0000	0,0000	0,0000	0,0000	0,0000	0,0000	0,0000	0,0000	0,0000	0,0000	0,0000
10 SEPEDA	0,0000	0,0000	0,0000	0,0000	0,0000	0,0000	0,0000	0,0000	0,0000	0,0000	0,0000	0,0000
11 SEPEDA MOTOR	0,0000	0,0000	0,0000	0,0000	0,0000	0,0000	0,0000	0,0000	0,0000	0,0000	0,0000	0,0000
12 SOLAR	0,0000	0,0000	0,0000	0,0000	0,0000	0,0000	0,0000	0,0000	0,0000	0,0000	0,0000	0,0000
13 TARIF TAKSI	-0,0046	-0,0042	0,0016	0,0010	-0,0011	0,0058	-0,0037	0,0000	0,0070	0,0028	0,0023	0,0072
14 TARIF KERETA API	-0,0383	0,0114	-0,0016	0,0185	0,0119	0,0038	-0,0118	0,0039	-0,0037	0,0011	0,0000	0,0298
15 TARIF KENDARAAN TRAVEL	0,0000	0,0000	0,0000	0,0000	0,0000	0,0000	0,0000	0,0000	0,0000	0,0000	0,0000	0,0000

KOMODITI	Jan	Feb	Mar	Apr	Mei	Jun	Jul	Agus	Sep	Okt	Nov	Des
16 TARIF SEWA BAJAJ	0,0000	0,0000	0,0000	0,0000	0,0000	0,0000	0,0000	0,0000	0,0000	0,0000	0,0000	0,0000
B. Komunikasi Dan Pengiriman	0,0004	0,0000	0,0006	0,0000	0,0106	0,0000	0,0000	0,0000	0,0000	0,0000	0,0000	0,0000
1 BIAYA KIRIM SURAT	0,0000	0,0000	0,0000	0,0000	0,0000	0,0000	0,0000	0,0000	0,0000	0,0000	0,0000	0,0000
2 BIAYA PENGIRIMAN BARANG	0,0004	0,0000	0,0006	0,0000	0,0000	0,0000	0,0000	0,0000	0,0000	0,0000	0,0000	0,0000
3 TARIF TELEPON	0,0000	0,0000	0,0000	0,0000	0,0000	0,0000	0,0000	0,0000	0,0000	0,0000	0,0000	0,0000
4 BIAYA AKSES INTERNET DI WARNET	0,0000	0,0000	0,0000	0,0000	0,0000	0,0000	0,0000	0,0000	0,0000	0,0000	0,0000	0,0000
5 TARIF PULSA PONSEL	0,0000	0,0000	0,0000	0,0000	0,0106	0,0000	0,0000	0,0000	0,0000	0,0000	0,0000	0,0000
6 TELEPON SELULER	0,0000	0,0000	0,0000	0,0000	0,0000	0,0000	0,0000	0,0000	0,0000	0,0000	0,0000	0,0000
7 BIAYA LANGGANAN INTERNET	0,0000	0,0000	0,0000	0,0000	0,0000	0,0000	0,0000	0,0000	0,0000	0,0000	0,0000	0,0000
C. Sarana dan Penunjang Transpor	0,0000	0,0004	0,0004	0,0000	-0,0021	-0,0001	0,0022	0,0029	0,0014	0,0000	0,0001	0,0007
1 ACCU	0,0000	0,0000	0,0000	0,0000	0,0000	0,0000	0,0000	0,0000	0,0000	0,0000	0,0000	0,0000
2 BAN DALAM MOBIL	0,0000	0,0000	0,0000	0,0000	0,0000	0,0000	0,0000	0,0000	0,0000	0,0000	0,0000	0,0000
3 BAN DALAM MOTOR	0,0000	0,0000	0,0000	0,0000	0,0000	0,0000	0,0000	0,0000	0,0000	0,0000	0,0000	0,0000
4 BAN LUAR MOBIL	0,0000	0,0000	0,0000	0,0000	0,0000	0,0000	0,0000	0,0000	0,0000	0,0000	0,0000	0,0000
5 BAN LUAR MOTOR	0,0000	0,0000	0,0000	0,0000	0,0000	0,0000	0,0000	0,0000	0,0000	0,0000	0,0000	0,0000
6 BIAYA PEMBUATAN SIM	0,0000	0,0000	0,0000	0,0000	0,0000	0,0000	0,0000	0,0000	0,0000	0,0000	0,0000	0,0000
7 HELM	0,0000	0,0000	0,0000	0,0000	0,0000	0,0000	0,0000	0,0000	0,0000	0,0000	0,0000	0,0000
8 BUSI	0,0000	0,0000	0,0000	0,0000	0,0000	0,0000	0,0000	0,0000	0,0000	0,0000	0,0000	0,0000
9 PEMELIHARAAN/SERVICE	0,0000	0,0000	0,0000	0,0000	0,0000	0,0000	0,0000	0,0000	0,0000	0,0000	0,0000	0,0000
10 PERBAIKAN RINGAN KENDARAAN	0,0000	0,0000	0,0000	0,0000	0,0000	0,0000	0,0000	0,0000	0,0000	0,0000	0,0000	0,0000
11 RANTAI MOTOR + GEAR MOTOR	0,0000	0,0000	0,0000	0,0000	0,0000	0,0000	0,0000	0,0000	0,0000	0,0000	0,0000	0,0000
12 TAMBAL BAN	0,0000	0,0000	0,0000	0,0000	0,0000	0,0000	0,0000	0,0000	0,0000	0,0000	0,0000	0,0000

KOMODITI	Jan	Feb	Mar	Apr	Mei	Jun	Jul	Agus	Sep	Okt	Nov	Des
13 TARIF JALAN TOL	0,0000	0,0004	0,0004	0,0000	-0,0021	-0,0001	0,0022	0,0000	0,0000	0,0000	0,0000	0,0007
14 TARIF PARKIR	0,0000	0,0000	0,0000	0,0000	0,0000	0,0000	0,0000	0,0000	0,0000	0,0000	0,0000	0,0000
15 KNALPOT	0,0000	0,0000	0,0000	0,0000	0,0000	0,0000	0,0000	0,0000	0,0000	0,0000	0,0000	0,0000
16 LAMPU KENDARAAN	0,0000	0,0000	0,0000	0,0000	0,0000	0,0000	0,0000	0,0000	0,0000	0,0000	0,0000	0,0000
17 PER & SHOCKBREAKER	0,0000	0,0000	0,0000	0,0000	0,0000	0,0000	0,0000	0,0000	0,0000	0,0000	0,0000	0,0000
18 BIAYA PERPANJANGAN STNK	0,0000	0,0000	0,0000	0,0000	0,0000	0,0000	0,0000	0,0000	0,0000	0,0000	0,0000	0,0000
19 VELG	0,0000	0,0000	0,0000	0,0000	0,0000	0,0000	0,0000	0,0000	0,0000	0,0000	0,0001	0,0000
20 CUCI KENDARAAN	0,0000	0,0000	0,0000	0,0000	0,0000	0,0000	0,0000	0,0029	0,0014	0,0000	0,0000	0,0000
D. Jasa Keuangan	0,0000	0,0000	0,0000	0,0000	0,0000	0,0000	0,0000	0,0000	0,0000	0,0000	0,0000	0,0000
1 BIAYA ADMINISTRASI KARTU ATM	0,0000	0,0000	0,0000	0,0000	0,0000	0,0000	0,0000	0,0000	0,0000	0,0000	0,0000	0,0000
2 BIAYA ADMINISTRASI KARTU KREDIT	0,0000	0,0000	0,0000	0,0000	0,0000	0,0000	0,0000	0,0000	0,0000	0,0000	0,0000	0,0000
3 BIAYA ADMINISTRASI TRANSFER UANG	0,0000	0,0000	0,0000	0,0000	0,0000	0,0000	0,0000	0,0000	0,0000	0,0000	0,0000	0,0000
4 BIAYA ADMINISTRASI ASURANSI	0,0000	0,0000	0,0000	0,0000	0,0000	0,0000	0,0000	0,0000	0,0000	0,0000	0,0000	0,0000

Tabel 24. Sumbangan Inflasi/Deflasi Bulanan Menurut Komoditi, DKI Jakarta Tahun 2020

KOMODITI	Jan	Feb	Mar	Apr	Mei	Jun	Jul	Agus	Sep	Okt	Nov	Des
UMUM	0,2526	0,2700	0,3323	0,2900	-0,0200	0,0600	-0,0500	-0,1000	0,0200	0,0100	0,2700	0,2600
I. MAKANAN, MINUMAN DAN TEM-BAKAU	0,2982	0,2526	0,2032	0,2065	-0,1619	0,1130	-0,1593	-0,1279	-0,0884	-0,0258	0,1759	0,2308
VII. A. Makanan	0,2643	0,2484	0,1702	0,1636	-0,1803	0,1115	-0,2158	-0,1688	-0,0930	-0,0269	0,1778	0,2114
1 BERAS	0,0344	0,0219	-0,0025	0,0065	0,0160	-0,0006	-0,0245	-0,0039	0,0027	-0,0083	-0,0007	0,0003
2 BIHUN	0,0000	-0,0002	0,0000	0,0025	0,0000	0,0000	0,0002	-0,0001	-0,0003	0,0000	0,0000	0,0000
3 KETELA RAMBAT	0,0000	-0,0011	0,0005	-0,0002	0,0003	-0,0001	-0,0004	-0,0002	0,0001	0,0000	0,0000	0,0004
4 MIE KERING INSTANT	0,0013	0,0000	-0,0017	0,0097	0,0005	0,0001	-0,0005	0,0014	0,0007	0,0000	0,0001	0,0103
5 SOUN	0,0000	0,0000	0,0002	0,0000	0,0000	0,0003	0,0000	0,0001	-0,0002	0,0001	0,0000	0,0001
6 TEPUNG TERIGU	0,0002	0,0001	0,0001	0,0024	0,0001	0,0000	-0,0002	-0,0001	0,0000	0,0002	0,0001	0,0000
7 MIE KERING	-0,0002	0,0000	-0,0002	0,0000	0,0000	0,0002	0,0004	0,0005	-0,0001	0,0010	-0,0011	-0,0025
8 AYAM HIDUP	-0,0002	-0,0021	0,0021	-0,0002	0,0005	0,0038	-0,0066	0,0006	-0,0016	-0,0013	0,0020	0,0030
9 BAKSO	-0,0009	-0,0052	0,0003	0,0034	0,0004	-0,0024	0,0006	0,0008	-0,0003	0,0007	0,0001	-0,0002
10 DAGING AYAM RAS	-0,0166	0,0587	0,0050	-0,0105	0,0185	0,1198	-0,0621	-0,0728	-0,0423	-0,0387	0,1139	0,0275
11 DAGING BABI	-0,0005	0,0010	0,0009	0,0000	0,0000	-0,0004	0,0016	0,0001	-0,0016	-0,0026	0,0011	0,0022
12 DAGING DALAM KALENG	-0,0001	0,0000	0,0001	0,0001	0,0000	-0,0001	0,0000	0,0004	0,0001	-0,0001	0,0000	0,0001
13 DAGING SAPI	0,0093	0,0025	-0,0049	0,0185	0,0161	0,0142	-0,0095	-0,0142	-0,0037	0,0015	-0,0205	-0,0016
14 RAMPELA HATI AYAM	-0,0054	0,0000	-0,0006	0,0000	0,0006	0,0000	0,0021	0,0000	-0,0012	-0,0010	0,0000	0,0000
15 SOSIS	0,0005	-0,0007	0,0000	0,0003	0,0000	0,0002	0,0015	-0,0001	0,0003	-0,0001	-0,0003	0,0021
16 NUGGET	0,0002	0,0008	0,0009	0,0006	-0,0002	0,0001	-0,0004	0,0000	0,0005	-0,0020	0,0000	0,0015
17 IKAN BANDENG/IKAN BOLU	0,0047	0,0008	-0,0006	-0,0019	-0,0066	-0,0003	-0,0011	-0,0016	-0,0013	0,0004	-0,0006	-0,0020
18 IKAN BAWAL	0,0037	0,0001	0,0007	0,0003	-0,0033	-0,0026	0,0020	0,0002	0,0019	-0,0020	-0,0004	-0,0014
19 CUMI-CUMI	0,0006	0,0002	-0,0009	0,0020	-0,0044	0,0004	0,0007	0,0012	0,0000	-0,0001	0,0003	-0,0023
20 IKAN GURAME	0,0025	-0,0058	-0,0018	-0,0004	0,0007	-0,0002	0,0000	0,0000	0,0003	-0,0050	0,0025	0,0014

KOMODITI	Jan	Feb	Mar	Apr	Mei	Jun	Jul	Agus	Sep	Okt	Nov	Des
21 IKAN KAKAP MERAH	-0,0007	-0,0001	-0,0005	0,0001	0,0003	-0,0004	-0,0012	0,0004	0,0006	0,0000	0,0001	-0,0003
22 IKAN KEMBUNG/IKAN GEMBUNG/ IKAN BANYAR/IKAN GEMBOLO/ IKAN ASO-ASO	0,0215	-0,0070	-0,0033	0,0021	-0,0022	-0,0007	-0,0052	0,0106	-0,0024	-0,0005	0,0013	-0,0018
23 IKAN LELE	-0,0001	-0,0001	-0,0002	0,0035	-0,0033	-0,0002	-0,0018	-0,0003	0,0012	0,0000	-0,0001	0,0011
24 IKAN MAS	0,0008	0,0000	0,0029	0,0001	-0,0025	-0,0052	-0,0010	-0,0012	0,0080	0,0000	-0,0007	0,0008
25 IKAN MUJAIR	-0,0009	0,0025	0,0002	0,0002	-0,0021	-0,0070	0,0062	-0,0036	-0,0060	0,0079	0,0039	0,0005
26 IKAN NILA	0,0004	0,0005	0,0001	0,0008	-0,0001	-0,0001	0,0004	-0,0003	0,0013	0,0001	0,0000	0,0003
27 IKAN PATIN	0,0000	0,0001	0,0006	0,0001	0,0007	0,0003	-0,0003	0,0001	0,0011	-0,0002	0,0002	0,0012
28 IKAN SELAR/ IKAN TUDE	0,0000	0,0001	-0,0003	-0,0003	-0,0003	0,0001	0,0005	0,0001	0,0000	0,0002	-0,0004	0,0007
29 IKAN TENGGIRI	0,0000	-0,0003	-0,0002	0,0000	0,0003	0,0000	0,0001	-0,0003	0,0011	-0,0001	-0,0002	0,0000
30 IKAN TERI	0,0000	0,0010	0,0006	-0,0001	-0,0005	-0,0001	-0,0002	-0,0001	0,0000	0,0004	-0,0001	-0,0004
31 IKAN TONGKOL/ IKAN AMBU-AMBU	0,0036	-0,0008	-0,0023	-0,0007	0,0010	-0,0002	-0,0005	0,0070	0,0047	0,0007	0,0003	-0,0009
32 IKAN TUNA	0,0000	-0,0005	-0,0003	0,0000	-0,0003	0,0001	-0,0001	0,0003	-0,0005	0,0001	0,0011	-0,0004
33 UDANG BASAH	0,0035	-0,0027	-0,0072	0,0048	0,0032	0,0017	0,0015	-0,0007	0,0007	-0,0010	0,0007	0,0004
34 BAKSO IKAN	0,0000	0,0000	0,0000	0,0002	0,0000	0,0000	0,0000	0,0000	-0,0001	0,0000	0,0001	0,0001
35 CUMI-CUMI ASIN	-0,0008	-0,0010	0,0001	0,0002	0,0000	0,0006	-0,0012	0,0008	-0,0025	-0,0003	0,0009	-0,0013
36 IKAN ASIN GABUS	0,0000	0,0006	0,0002	0,0001	0,0001	0,0001	-0,0001	-0,0001	0,0000	0,0000	-0,0001	0,0001
37 IKAN DALAM KALENG	-0,0010	0,0000	0,0001	0,0002	0,0004	-0,0002	0,0001	-0,0002	-0,0001	0,0002	0,0002	0,0000
38 IKAN ASIN KERANJANG	0,0026	0,0014	-0,0006	0,0011	0,0004	-0,0005	0,0012	0,0000	0,0012	0,0001	0,0000	0,0003
39 IKAN ASIN PEDAS	0,0001	0,0000	0,0001	0,0001	0,0001	-0,0001	-0,0001	0,0000	0,0001	-0,0006	0,0000	0,0001
40 IKAN ASIN TERI	-0,0002	-0,0006	0,0004	0,0008	0,0005	0,0000	-0,0006	0,0000	0,0000	0,0003	0,0002	0,0019
41 IKAN ASIN SEPAT	0,0002	-0,0001	0,0013	0,0004	-0,0002	0,0000	0,0000	-0,0003	-0,0006	0,0007	-0,0003	0,0003
42 BANDENG DIAWETKAN	-0,0020	-0,0003	-0,0002	0,0001	-0,0044	-0,0001	-0,0003	-0,0004	-0,0004	0,0003	0,0002	-0,0005
43 KEMBUNG DIAWETKAN	-0,0002	-0,0010	0,0000	0,0000	0,0000	0,0001	0,0002	-0,0001	0,0000	-0,0007	0,0000	-0,0001

KOMODITI	Jan	Feb	Mar	Apr	Mei	Jun	Jul	Agus	Sep	Okt	Nov	Des
44 TONGKOL DIAWETKAN	0,0000	0,0011	0,0003	0,0000	-0,0003	0,0001	0,0023	0,0000	0,0000	0,0018	-0,0009	-0,0006
45 TELUR AYAM KAMPUNG	0,0004	0,0005	0,0003	0,0009	-0,0005	0,0010	-0,0003	0,0000	-0,0005	-0,0010	0,0002	0,0009
46 TELUR AYAM RAS	-0,0030	-0,0009	0,0282	-0,0016	-0,0509	0,0329	0,0187	-0,0063	-0,0229	-0,0239	0,0242	0,0300
47 TELUR PUYUH	-0,0011	0,0005	0,0004	0,0001	0,0000	0,0005	0,0011	0,0001	-0,0004	0,0003	-0,0002	-0,0009
48 SUSU BUBUK	0,0020	0,0005	0,0015	0,0002	-0,0003	0,0033	0,0000	-0,0023	-0,0003	0,0003	-0,0030	-0,0028
49 SUSU KENTAL MANIS	-0,0002	0,0003	-0,0004	0,0008	0,0006	0,0002	-0,0003	0,0000	-0,0003	0,0003	-0,0005	0,0000
50 SUSU BUBUK UNTUK BALITA	0,0009	-0,0029	-0,0012	0,0000	0,0000	0,0000	0,0000	0,0000	0,0047	0,0016	0,0000	0,0000
51 SUSU BUBUK UNTUK BAYI	-0,0028	0,0007	-0,0008	0,0002	0,0002	0,0000	0,0000	0,0001	0,0000	-0,0003	-0,0002	0,0006
52 SUSU BUBUK UNTUK WANITA HAMIL	0,0000	0,0000	0,0000	0,0011	0,0000	0,0000	0,0000	0,0000	-0,0002	0,0001	0,0002	0,0000
53 SUSU BUBUK UNTUK TULANG/MANULA	0,0000	0,0000	0,0000	0,0003	0,0000	-0,0002	0,0002	0,0000	0,0000	0,0008	-0,0001	0,0000
54 SUSU FERMENTASI	-0,0005	-0,0001	0,0000	0,0000	0,0001	0,0000	-0,0001	0,0000	0,0000	0,0000	0,0000	0,0000
55 SUSU BUBUK RENDAH LEMAK	0,0000	0,0000	-0,0001	0,0000	0,0001	0,0001	0,0003	0,0000	0,0000	0,0002	0,0000	0,0000
56 KEJU	-0,0003	0,0000	0,0000	0,0002	0,0008	0,0000	0,0005	-0,0001	-0,0001	-0,0001	0,0000	-0,0004
57 MAKANAN BAYI	-0,0001	0,0002	0,0000	0,0003	0,0000	0,0000	0,0003	0,0000	0,0000	-0,0004	0,0002	0,0000
58 BAYAM	0,0058	0,0030	0,0171	-0,0001	0,0075	0,0092	-0,0042	-0,0007	-0,0004	-0,0063	-0,0038	0,0005
59 BUNCIS	-0,0012	0,0003	0,0009	-0,0021	-0,0010	0,0016	0,0000	0,0001	-0,0015	0,0001	0,0000	-0,0005
60 DAUN BAWANG	0,0002	-0,0005	-0,0014	0,0002	0,0004	0,0006	-0,0015	-0,0013	-0,0005	0,0001	-0,0001	0,0002
61 DAUN SINGKONG	-0,0010	0,0003	0,0000	-0,0002	-0,0005	0,0003	0,0001	0,0001	0,0006	0,0000	-0,0001	0,0011
62 KACANG PANJANG	0,0028	-0,0061	-0,0024	0,0053	-0,0027	-0,0031	0,0028	-0,0025	-0,0009	0,0003	0,0022	-0,0012
63 KANGKUNG	0,0041	-0,0066	0,0375	0,0005	-0,0234	0,0048	0,0017	-0,0007	-0,0002	0,0055	-0,0053	0,0047
64 KENTANG	0,0093	0,0012	0,0008	0,0060	0,0035	0,0022	-0,0025	-0,0005	-0,0009	-0,0002	-0,0010	0,0011
65 KETIMUN	-0,0019	-0,0010	-0,0001	0,0012	-0,0012	0,0029	0,0010	-0,0036	0,0010	0,0000	-0,0014	0,0031
66 KEMBANG KOL	0,0020	-0,0019	-0,0017	0,0003	0,0022	-0,0009	-0,0025	0,0002	-0,0003	0,0009	0,0021	-0,0003

KOMODITI	Jan	Feb	Mar	Apr	Mei	Jun	Jul	Agus	Sep	Okt	Nov	Des
67 KOL PUTIH/KUBIS	0,0012	-0,0002	0,0003	0,0015	0,0017	-0,0010	-0,0031	-0,0011	-0,0001	-0,0007	0,0017	0,0030
68 LABU SIAM/JIPANG	0,0012	-0,0025	-0,0011	0,0003	0,0010	-0,0008	-0,0005	-0,0001	-0,0010	0,0001	-0,0004	0,0004
69 CABAI HIJAU	0,0032	0,0013	-0,0018	-0,0009	-0,0027	-0,0010	-0,0023	0,0006	0,0004	0,0015	0,0010	0,0047
70 NANGKA MUDA	0,0004	0,0002	0,0007	0,0007	0,0007	0,0001	-0,0019	-0,0010	-0,0001	-0,0003	0,0005	0,0003
71 PETAI	-0,0008	-0,0013	-0,0008	0,0003	0,0018	0,0064	0,0010	0,0013	-0,0040	0,0008	-0,0057	-0,0001
72 SAWI HIJAU	0,0002	-0,0005	0,0009	0,0013	-0,0003	0,0002	-0,0016	0,0000	0,0008	-0,0018	0,0004	0,0006
73 TAUGE/KECAMBAH	-0,0005	0,0014	-0,0001	0,0000	0,0017	0,0008	-0,0003	-0,0038	0,0000	0,0009	0,0007	0,0000
74 WORTEL	0,0027	0,0011	0,0016	0,0008	-0,0030	-0,0005	-0,0047	-0,0011	-0,0037	0,0003	0,0022	0,0029
75 JAGUNG MANIS	0,0010	0,0032	0,0022	0,0016	0,0006	0,0116	-0,0096	-0,0043	-0,0075	0,0031	-0,0045	-0,0001
76 BROKOLI	0,0018	-0,0045	-0,0011	0,0020	0,0036	0,0045	-0,0106	-0,0025	0,0010	-0,0007	0,0039	0,0010
77 JAGUNG MUDA/PUTREN	0,0002	-0,0008	-0,0001	0,0003	-0,0002	0,0005	-0,0004	0,0001	-0,0003	0,0002	0,0007	-0,0004
78 SAWI PUTIH/PECAY/PIT-SAI	-0,0005	-0,0013	0,0000	0,0025	0,0017	-0,0002	-0,0060	-0,0030	0,0005	0,0009	0,0069	-0,0013
79 TERONG	0,0003	0,0005	0,0000	0,0002	-0,0002	0,0003	-0,0009	-0,0006	-0,0001	0,0000	0,0005	0,0007
80 TOMAT	-0,0002	0,0024	-0,0006	0,0055	-0,0002	0,0043	-0,0049	-0,0102	-0,0047	-0,0003	0,0083	0,0153
81 KACANG HIJAU	-0,0001	0,0000	0,0000	0,0001	0,0001	0,0000	0,0000	-0,0001	0,0001	0,0000	0,0000	0,0000
82 KACANG TANAH	0,0000	-0,0002	0,0004	0,0005	0,0001	-0,0003	-0,0001	-0,0001	0,0000	0,0000	0,0000	0,0000
83 TAHU MENTAH	0,0041	-0,0008	0,0101	0,0078	0,0050	0,0003	-0,0008	0,0024	0,0026	0,0011	-0,0040	-0,0028
84 TEMPE	-0,0030	-0,0018	0,0012	0,0052	0,0137	0,0006	-0,0001	0,0000	0,0002	0,0000	-0,0002	-0,0002
85 ALPUKAT	-0,0019	-0,0006	0,0003	0,0012	0,0000	-0,0010	0,0001	0,0017	0,0009	0,0007	-0,0025	0,0016
86 ANGGUR	-0,0006	0,0036	0,0244	0,0058	-0,0154	-0,0026	-0,0079	0,0036	-0,0086	-0,0031	-0,0012	0,0026
87 APEL	-0,0038	-0,0019	0,0010	0,0025	-0,0012	0,0020	0,0029	-0,0029	0,0003	-0,0088	0,0009	0,0030
88 JERUK	-0,0095	0,0516	0,0046	0,0019	-0,0109	-0,0031	0,0031	-0,0125	-0,0005	-0,0026	0,0085	0,0186
89 MELON	0,0004	0,0020	0,0028	0,0069	-0,0006	-0,0031	0,0003	0,0010	-0,0031	-0,0006	-0,0018	-0,0019
90 NANAS	-0,0006	-0,0006	0,0000	0,0000	0,0004	0,0000	-0,0002	0,0000	0,0000	0,0001	-0,0003	-0,0001
91 PEPAYA	-0,0020	0,0005	-0,0019	0,0173	-0,0099	-0,0040	0,0039	0,0042	-0,0010	-0,0170	0,0206	0,0010

KOMODITI	Jan	Feb	Mar	Apr	Mei	Jun	Jul	Agus	Sep	Okt	Nov	Des
92 PIR	-0,0010	0,0012	-0,0017	0,0018	-0,0002	-0,0006	0,0002	-0,0017	-0,0011	-0,0005	0,0018	-0,0001
93 PISANG	-0,0001	0,0021	-0,0045	-0,0001	0,0029	0,0124	0,0010	-0,0110	0,0042	0,0013	-0,0041	-0,0044
94 SALAK	-0,0003	0,0000	0,0005	-0,0001	-0,0008	0,0003	-0,0005	0,0018	0,0021	0,0010	-0,0006	0,0014
95 SEMANGKA	-0,0015	0,0022	0,0018	0,0000	0,0055	0,0002	-0,0064	-0,0004	0,0000	-0,0002	-0,0030	-0,0005
96 BAWANG BOMBAY	0,0002	0,0207	0,0821	-0,0278	-0,0399	-0,0369	-0,0033	-0,0024	0,0011	0,0025	-0,0015	0,0006
97 BAWANG MERAH	0,0081	-0,0046	0,0063	0,0420	0,0188	-0,0002	-0,0218	-0,0294	-0,0041	0,0131	0,0066	-0,0030
98 BAWANG PUTIH	0,0135	0,0461	0,0005	-0,0063	-0,0238	-0,0126	-0,0137	-0,0050	0,0096	-0,0005	-0,0014	0,0012
99 PENYEDAP MASAKAN/ VETSIN	0,0006	-0,0005	-0,0005	0,0027	-0,0016	0,0001	-0,0002	0,0000	0,0001	0,0000	0,0003	0,0001
100 BUMBU MASAK JADI	0,0016	0,0000	0,0000	0,0050	0,0008	0,0000	0,0000	0,0000	0,0002	0,0001	0,0000	0,0006
101 GARAM	-0,0012	0,0004	0,0004	0,0001	0,0001	0,0010	0,0002	0,0010	-0,0007	-0,0004	-0,0004	-0,0001
102 GULA MERAH	0,0000	-0,0001	0,0000	0,0001	0,0000	0,0000	0,0000	0,0000	0,0000	0,0001	0,0000	0,0000
103 KECAP (ISI)	-0,0003	-0,0009	0,0000	0,0003	0,0008	-0,0002	0,0005	0,0004	-0,0002	0,0001	-0,0003	0,0002
104 KEMIRI	-0,0002	-0,0002	-0,0003	0,0000	0,0001	0,0000	-0,0009	-0,0001	-0,0001	0,0001	0,0000	0,0000
105 LADA/MERICA	-0,0003	-0,0004	0,0000	0,0004	0,0001	0,0000	0,0001	-0,0009	-0,0003	-0,0002	-0,0015	0,0000
106 CABAI MERAH	0,1036	0,0508	-0,0527	-0,0182	-0,0672	-0,0442	-0,0169	0,0046	-0,0054	0,0557	0,0254	0,0525
107 CABAI RAWIT	0,0249	0,0056	-0,0142	-0,0041	-0,0205	-0,0076	-0,0038	0,0026	-0,0068	-0,0007	0,0030	0,0225
108 SAMBEL JADI	0,0000	0,0000	0,0000	0,0006	0,0001	-0,0001	-0,0001	0,0001	0,0000	0,0010	-0,0001	-0,0001
109 SAUS TOMAT	0,0002	-0,0001	0,0005	0,0005	0,0001	0,0000	-0,0001	0,0001	0,0002	0,0001	-0,0001	-0,0002
110 TERASI UDANG	0,0000	-0,0002	0,0004	0,0003	-0,0003	0,0000	0,0000	0,0000	-0,0001	-0,0001	0,0005	-0,0002
111 TEPUNG BUMBU	0,0000	0,0001	0,0001	0,0004	0,0000	0,0000	0,0000	0,0001	-0,0001	0,0001	0,0001	0,0000
112 KELAPA	0,0008	-0,0008	0,0001	-0,0005	-0,0006	0,0208	-0,0201	0,0016	0,0008	-0,0030	-0,0019	0,0007
113 MARGARINE	-0,0001	-0,0001	0,0000	0,0001	0,0003	-0,0001	-0,0003	-0,0002	-0,0001	0,0001	-0,0001	0,0002
114 MINYAK GORENG	0,0423	0,0173	0,0004	0,0071	-0,0031	-0,0066	-0,0011	0,0032	0,0046	0,0013	0,0039	0,0113
115 SANTAN JADI	-0,0001	0,0000	-0,0002	0,0001	0,0003	0,0003	0,0012	0,0000	0,0002	0,0023	0,0005	0,0001
116 EMPING MENTAH	-0,0002	0,0010	0,0002	0,0016	0,0016	0,0000	0,0002	-0,0007	-0,0033	-0,0003	-0,0005	-0,0002

KOMODITI	Jan	Feb	Mar	Apr	Mei	Jun	Jul	Agus	Sep	Okt	Nov	Des
117 KERUPUK IKAN	0,0000	0,0001	0,0002	0,0008	-0,0001	0,0000	-0,0003	0,0001	0,0000	0,0000	0,0002	0,0000
118 KERUPUK UDANG	0,0014	0,0000	-0,0001	-0,0001	0,0004	-0,0010	-0,0006	0,0001	0,0001	0,0000	0,0006	0,0000
119 BISKUIT	-0,0001	0,0020	0,0000	0,0017	0,0021	-0,0001	-0,0011	-0,0003	-0,0009	-0,0008	0,0004	0,0002
120 KEMBANG GULA	0,0002	0,0000	0,0001	0,0002	-0,0001	-0,0001	0,0001	-0,0002	-0,0002	0,0001	0,0000	0,0000
121 KERUPUK IKAN	0,0000	0,0000	0,0000	0,0008	-0,0001	0,0000	0,0000	0,0000	0,0000	0,0000	0,0000	0,0000
122 KERUPUK UDANG	0,0000	0,0000	0,0000	-0,0001	0,0004	0,0000	0,0000	0,0000	0,0000	0,0000	0,0000	0,0022
123 KUE BASAH	0,0000	0,0000	0,0000	0,0008	0,0000	0,0002	0,0004	0,0003	0,0000	0,0000	0,0000	0,0000
124 MAKANAN RINGAN/ SNACK	0,0007	0,0018	0,0000	0,0037	0,0000	0,0000	0,0000	0,0000	0,0000	0,0000	-0,0004	0,0000
125 ROTI MANIS	0,0000	0,0000	0,0051	0,0017	0,0000	0,0001	0,0013	0,0000	0,0000	0,0000	0,0002	0,0000
126 ROTI TAWAR	0,0000	0,0000	0,0000	0,0017	0,0002	0,0000	0,0000	0,0000	0,0000	0,0000	0,0000	0,0000
127 SELAI / JAM	0,0008	-0,0002	0,0011	0,0021	0,0000	0,0000	0,0000	0,0019	-0,0001	0,0000	0,0001	0,0000
128 TELUR ASIN	0,0002	0,0001	0,0000	0,0000	0,0004	0,0000	0,0003	0,0000	0,0001	-0,0004	0,0000	0,0000
129 MESIS	-0,0007	0,0021	0,0001	0,0001	-0,0005	-0,0001	0,0002	-0,0014	0,0001	-0,0002	0,0004	0,0000
130 ABON	0,0000	-0,0001	0,0000	0,0004	0,0000	0,0001	-0,0001	0,0001	0,0000	0,0000	0,0005	0,0001
131 AGAR-AGAR/PUDING	0,0003	0,0001	0,0000	0,0000	0,0000	0,0000	0,0000	0,0000	0,0000	-0,0003	0,0000	0,0002
132 COKLAT BATANG	0,0001	0,0003	0,0001	-0,0001	-0,0002	0,0000	0,0000	0,0002	-0,0001	0,0003	0,0001	0,0000
133 KACANG KULIT	0,0001	0,0000	0,0002	0,0001	0,0000	0,0000	0,0000	0,0000	0,0000	0,0000	0,0000	0,0000
134 WAFER	0,0000	0,0004	-0,0005	0,0011	0,0008	0,0001	0,0000	-0,0001	0,0000	-0,0008	0,0000	0,0001
135 KUE KERING	0,0008	0,0000	0,0004	0,0000	0,0000	0,0013	0,0000	0,0016	0,0000	-0,0009	0,0000	0,0000
136 GULA PASIR	0,0009	0,0013	0,0333	0,0210	-0,0090	-0,0057	-0,0051	-0,0124	-0,0017	-0,0018	0,0000	-0,0017
137 ICE CREAM	0,0000	0,0000	0,0000	0,0003	-0,0006	0,0007	0,0000	-0,0001	0,0000	-0,0001	0,0000	0,0004
138 MADU	0,0000	0,0000	0,0000	0,0005	-0,0001	0,0000	0,0001	0,0000	0,0000	0,0000	0,0000	0,0003
139 DONAT	0,0000	0,0000	0,0000	0,0000	0,0000	0,0000	0,0000	0,0000	0,0000	0,0000	0,0000	0,0000
B. Minuman Yang Tidak Beralkohol	0,0000	-0,0239	0,0004	0,0089	-0,0016	-0,0005	0,0049	-0,0021	-0,0042	0,0023	-0,0014	-0,0012
1 AIR KEMASAN	0,0000	-0,0219	-0,0006	0,0054	-0,0016	-0,0003	0,0038	-0,0007	-0,0038	0,0011	-0,0001	-0,0010

KOMODITI	Jan	Feb	Mar	Apr	Mei	Jun	Jul	Agus	Sep	Okt	Nov	Des
2 KOPI BUBUK	-0,0011	-0,0013	0,0011	0,0014	-0,0001	0,0000	0,0004	-0,0018	0,0004	0,0010	-0,0002	0,0003
3 MINUMAN KESEGERAN	0,0000	0,0000	0,0000	0,0006	0,0000	0,0000	-0,0001	0,0000	-0,0001	0,0000	-0,0004	0,0001
4 MINUMAN RINGAN	-0,0001	-0,0006	-0,0004	0,0015	0,0000	-0,0002	0,0002	0,0000	-0,0005	0,0002	-0,0001	0,0000
5 SIROP	0,0000	-0,0001	0,0001	0,0002	-0,0003	0,0000	-0,0003	0,0001	-0,0001	0,0001	0,0001	0,0000
6 TEH	0,0011	0,0000	0,0002	-0,0002	0,0004	0,0000	0,0008	0,0004	-0,0005	0,0001	-0,0009	-0,0003
7 JUICE BUAH SIAP SAJI	0,0000	0,0000	0,0000	0,0000	0,0000	0,0000	0,0000	0,0000	0,0000	0,0000	0,0000	0,0000
C. Tembakau	0,0339	0,0274	0,0326	0,0347	0,0203	0,0000	0,0524	0,0413	0,0070	0,0000	0,0000	0,0182
1 ROKOK KRETEK	0,0104	0,0044	0,0038	0,0023	0,0020	0,0000	0,0027	0,0022	0,0046	0,0000	0,0000	0,0029
2 ROKOK KRETEK FILTER	0,0049	0,0094	0,0049	0,0157	0,0182	0,0000	0,0085	0,0284	0,0025	0,0000	0,0000	0,0153
3 ROKOK PUTIH	0,0186	0,0136	0,0239	0,0169	0,0000	0,0000	0,0413	0,0107	0,0000	0,0000	0,0000	0,0000
II. PAKAIAN DAN ALAS KAKI	0,0108	0,0180	0,0018	0,0017	0,0046	-0,0029	0,0104	0,0006	0,0023	0,0075	0,0052	-0,0058
A. Pakaian	0,0108	0,0152	0,0018	0,0014	0,0041	-0,0028	0,0106	0,0000	0,0018	0,0079	0,0023	-0,0055
1 ONGKOS BINATU/LAUN-DRY	0,0051	0,0000	0,0000	0,0000	0,0004	0,0000	0,0000	0,0000	0,0000	0,0000	0,0000	0,0000
2 BAJU KAOS BERKERAH PRIA	0,0000	0,0000	0,0000	0,0000	0,0000	0,0000	0,0000	0,0000	0,0000	0,0000	0,0000	0,0000
3 CELANA DALAM PRIA	0,0017	0,0000	0,0000	0,0000	0,0000	0,0000	0,0014	0,0002	0,0000	0,0000	0,0000	0,0000
4 CELANA PANJANG JEANS PRIA	0,0000	0,0000	0,0000	0,0000	0,0000	0,0000	0,0000	0,0000	-0,0007	0,0000	0,0000	0,0008
5 CELANA PANJANG KATUN PRIA	0,0000	0,0000	0,0000	0,0000	0,0000	0,0000	0,0000	0,0000	-0,0006	0,0000	0,0000	0,0000
6 CELANA PANJANG SERAT SINTETIS PRIA	0,0000	0,0000	0,0000	0,0000	0,0000	0,0000	0,0004	0,0000	0,0000	0,0000	0,0000	0,0000
7 CELANA PENDEK PRIA	0,0000	0,0000	0,0000	0,0000	0,0000	0,0000	-0,0021	0,0000	0,0000	0,0013	0,0000	0,0000
8 JAKET PRIA	0,0000	0,0000	0,0000	0,0000	0,0000	0,0000	0,0000	0,0000	0,0000	0,0000	0,0000	0,0000
9 KAOS KAKI PRIA	0,0007	0,0000	0,0000	0,0000	0,0000	0,0000	0,0000	0,0000	0,0000	0,0000	0,0001	0,0000
10 KAOS KUTANG/SINGLET PRIA	0,0006	0,0000	0,0000	0,0000	0,0011	0,0000	0,0000	0,0000	0,0000	0,0000	0,0000	0,0000

KOMODITI	Jan	Feb	Mar	Apr	Mei	Jun	Jul	Agus	Sep	Okt	Nov	Des
11 BAJU KAOS TANPA KER-AH/ T-SHIRT PRIA	0,0000	0,0000	0,0000	0,0000	0,0000	-0,0001	0,0000	0,0000	0,0000	0,0000	0,0000	0,0000
12 KEMEJA PANJANG BATIK PRIA	0,0000	0,0034	0,0000	0,0000	0,0000	0,0000	0,0000	0,0000	0,0000	0,0000	0,0000	0,0000
13 KEMEJA PANJANG KATUN PRIA	0,0000	0,0000	0,0000	0,0000	0,0000	0,0000	-0,0002	0,0000	0,0000	0,0000	0,0000	-0,0001
14 KEMEJA PANJANG SERAT SINTETIS PRIA	0,0000	0,0005	0,0000	0,0000	0,0000	0,0000	0,0000	0,0000	0,0000	0,0000	0,0000	0,0000
15 KEMEJA PENDEK BATIK PRIA	0,0000	0,0035	0,0000	0,0000	0,0000	0,0000	0,0000	0,0000	0,0000	0,0002	0,0000	0,0000
16 KEMEJA PENDEK KATUN PRIA	0,0000	0,0006	0,0000	0,0000	0,0000	0,0000	0,0041	0,0000	0,0002	0,0000	0,0000	0,0000
17 SWEATER PRIA	0,0000	-0,0001	0,0000	0,0000	0,0000	0,0000	0,0000	0,0000	0,0003	0,0000	0,0000	0,0000
18 SERAGAM SEKOLAH PRIA	0,0000	0,0000	-0,0007	0,0000	-0,0002	0,0000	0,0004	0,0000	0,0000	0,0001	0,0000	-0,0001
19 BAJU MUSLIM PRIA	0,0000	0,0000	0,0000	0,0000	0,0000	0,0000	0,0000	0,0000	0,0000	0,0000	0,0000	0,0000
20 SETELAN JAS PRIA	0,0000	0,0001	0,0000	0,0000	0,0000	0,0000	-0,0009	0,0000	0,0000	0,0000	0,0000	0,0000
21 SARUNG	0,0000	0,0000	0,0000	0,0000	0,0000	0,0000	0,0000	0,0000	0,0000	0,0000	0,0000	0,0000
22 BAJU KAOS BERKERAH WANITA	0,0000	0,0000	0,0000	0,0000	0,0000	0,0000	0,0013	0,0000	-0,0004	0,0004	0,0000	0,0000
23 BAJU MUSLIM WANITA	0,0000	0,0000	0,0000	0,0000	0,0000	0,0000	0,0000	0,0000	0,0000	0,0000	0,0000	0,0000
24 BAJU TIDUR WANITA	0,0000	0,0010	0,0000	0,0000	0,0000	0,0000	0,0006	0,0000	0,0000	0,0000	0,0000	0,0000
25 BAJU BATIK WANITA	0,0000	0,0000	0,0000	0,0000	0,0000	0,0000	0,0000	0,0000	0,0000	0,0000	0,0000	0,0000
26 BLUS WANITA	0,0000	0,0000	0,0000	0,0000	0,0000	0,0000	0,0000	0,0000	0,0000	0,0021	0,0000	0,0000
27 CELANA DLM WANITA	0,0000	0,0015	0,0000	0,0000	0,0000	0,0000	0,0010	0,0000	0,0000	0,0000	0,0000	0,0000
28 CELANA PANJANG JEANS WANITA	0,0000	-0,0004	0,0000	0,0000	0,0000	0,0000	0,0000	0,0000	0,0000	0,0000	0,0000	0,0000
29 CELANA PANJANG KATUN WANITA	0,0000	0,0000	0,0000	0,0000	0,0000	0,0000	0,0000	0,0000	0,0000	0,0000	0,0000	0,0000

KOMODITI	Jan	Feb	Mar	Apr	Mei	Jun	Jul	Agus	Sep	Okt	Nov	Des
30 CELANA PANJANG SERAT SINTETIS WANITA	0,0004	0,0001	0,0000	0,0000	0,0000	0,0000	0,0000	0,0000	0,0005	0,0000	0,0001	0,0000
31 DASTER	0,0000	0,0000	0,0000	0,0000	0,0000	0,0000	0,0000	0,0000	0,0000	0,0000	0,0000	0,0000
32 GAUN/TERUSAN WANITA	0,0000	-0,0004	0,0000	0,0000	0,0000	0,0000	0,0000	0,0000	0,0000	0,0000	0,0000	0,0000
33 KAOS KAKI WANITA	0,0000	0,0000	0,0000	0,0000	0,0000	0,0000	0,0000	0,0000	0,0000	0,0000	0,0000	0,0000
34 BAJU KEBAYA	0,0000	0,0000	0,0000	0,0000	-0,0006	0,0000	0,0015	0,0000	0,0003	0,0000	0,0000	0,0000
35 KEMEJA PENDEK WANITA	0,0000	0,0000	0,0000	0,0000	0,0000	0,0000	0,0000	0,0000	0,0000	0,0000	0,0000	0,0000
36 KULOT WANITA	0,0000	0,0000	0,0000	0,0000	0,0000	0,0000	0,0000	0,0000	0,0010	0,0000	0,0000	0,0000
37 MUKENA	0,0000	0,0000	0,0000	0,0000	0,0000	0,0000	0,0000	0,0000	0,0000	0,0000	0,0000	0,0000
38 ROK LUAR MODEL BIASA	0,0000	0,0000	0,0000	0,0000	-0,0003	0,0000	0,0000	0,0000	0,0003	0,0003	0,0000	0,0000
39 SERAGAM SEKOLAH WANITA	0,0005	0,0000	-0,0001	0,0000	-0,0002	0,0000	0,0004	0,0000	0,0000	0,0000	0,0000	0,0000
40 BH (BRA)	0,0000	0,0022	0,0026	0,0001	0,0016	0,0000	0,0016	0,0000	0,0000	0,0000	0,0000	0,0000
41 BAJU KAOS BERKERAH ANAK	0,0000	0,0000	0,0000	0,0000	0,0000	0,0000	0,0000	0,0000	0,0000	0,0000	0,0000	0,0000
42 BLUS ANAK	0,0000	0,0000	0,0000	0,0000	0,0000	0,0000	0,0000	0,0000	0,0000	0,0000	0,0000	0,0000
43 CELANA DALAM ANAK	0,0000	0,0000	0,0000	0,0005	0,0000	0,0000	0,0000	0,0000	0,0000	0,0000	0,0000	-0,0001
44 CELANA PANJANG JEANS ANAK	0,0019	0,0000	0,0000	0,0005	0,0000	0,0000	0,0000	0,0000	0,0000	0,0000	0,0000	0,0000
45 CELANA PENDEK ANAK	0,0000	0,0000	0,0000	0,0000	0,0000	0,0000	0,0000	0,0000	0,0000	0,0000	0,0020	0,0000
46 GAUN ANAK	0,0000	0,0000	0,0000	0,0000	0,0000	0,0000	0,0000	0,0000	0,0000	0,0000	0,0000	0,0000
47 KAOS KAKI ANAK	0,0000	0,0000	0,0000	0,0000	0,0000	0,0000	0,0000	0,0000	0,0001	0,0016	0,0000	0,0000
48 KAOS DALAM/SINGLET ANAK	0,0000	0,0000	0,0000	0,0000	0,0000	0,0000	0,0000	0,0000	0,0000	0,0000	0,0000	0,0000
49 BAJU KAOS TANPA KERAH / T-SHIRT ANAK	0,0000	0,0000	0,0000	0,0000	0,0000	0,0000	0,0000	0,0000	0,0000	0,0018	0,0000	-0,0030
50 KEMEJA PENDEK ANAK	0,0000	0,0000	0,0000	0,0000	0,0000	0,0000	0,0000	0,0000	0,0000	0,0000	0,0000	0,0000
51 PAKAIAN BAYI	0,0000	0,0000	0,0000	0,0000	0,0000	0,0000	0,0000	0,0000	0,0005	0,0000	0,0000	0,0000

KOMODITI		Jan	Feb	Mar	Apr	Mei	Jun	Jul	Agus	Sep	Okt	Nov	Des
52	SERAGAM PRAMUKA ANAK	0,0000	0,0000	0,0000	0,0000	0,0000	0,0000	0,0000	0,0000	0,0001	0,0000	0,0000	0,0003
53	SERAGAM SEKOLAH ANAK	0,0000	-0,0022	0,0000	0,0000	0,0000	0,0000	0,0000	0,0000	-0,0003	0,0000	0,0000	-0,0023
54	BAJU MUSLIM ANAK	0,0000	0,0000	0,0000	0,0000	0,0000	0,0000	0,0000	0,0000	0,0000	0,0000	0,0000	0,0000
55	BAJU ANAK STELAN	0,0000	0,0016	0,0000	0,0000	0,0000	0,0000	0,0000	0,0000	0,0000	0,0000	0,0000	0,0000
56	BAJU TIDUR ANAK	0,0000	0,0000	0,0000	0,0000	0,0000	0,0000	0,0000	0,0000	0,0000	0,0000	0,0000	-0,0012
57	IKAT PINGGANG	0,0000	0,0000	0,0000	0,0000	0,0000	0,0000	0,0000	0,0000	0,0000	0,0000	0,0000	0,0000
58	ONGKOS JAHIT	0,0000	0,0000	0,0000	0,0000	0,0000	0,0000	0,0009	0,0000	0,0000	0,0000	0,0000	0,0000
59	KERUDUNG/JILBAB	0,0000	0,0000	0,0000	0,0002	0,0000	0,0000	0,0000	0,0000	0,0000	0,0000	0,0000	0,0000
60	TUTUP KEPALA/TOPI	0,0000	0,0000	0,0000	0,0000	0,0000	0,0000	0,0000	0,0000	0,0000	0,0000	0,0000	0,0000
61	PAKAIAN OLAH RAGA PRIA	0,0000	0,0000	0,0000	0,0000	0,0000	0,0000	0,0000	0,0000	0,0000	0,0000	0,0000	0,0000
62	PAKAIAN OLAH RAGA ANAK	0,0000	-0,0004	0,0000	0,0000	0,0000	0,0000	0,0000	0,0000	0,0000	0,0000	0,0000	0,0000
63	PAKAIAN OLARHAGA WANITA	0,0000	0,0037	0,0000	0,0000	0,0025	-0,0025	0,0000	0,0000	0,0003	0,0000	0,0000	0,0000
B. Alas Kaki		0,0000	0,0028	0,0000	0,0000	0,0000	0,0000	0,0000	0,0006	0,0007	0,0000	0,0028	0,0000
1	SANDAL KARET PRIA	0,0000	0,0000	0,0000	0,0000	0,0000	0,0000	0,0000	0,0006	0,0000	0,0000	0,0000	0,0000
2	SANDAL KULIT PRIA	0,0000	0,0038	0,0000	0,0000	0,0000	0,0000	0,0000	0,0000	0,0000	0,0000	0,0027	0,0000
3	SEPATU PRIA	0,0000	-0,0008	0,0000	0,0000	0,0000	0,0000	0,0000	0,0000	0,0000	0,0000	0,0000	0,0000
4	SANDAL KARET WANITA	0,0000	0,0000	0,0000	0,0000	0,0000	0,0000	0,0000	0,0000	0,0000	0,0000	0,0000	0,0000
5	SANDAL KULIT WANITA	0,0000	0,0000	0,0000	0,0000	0,0000	0,0000	0,0000	0,0000	0,0000	0,0000	0,0000	0,0000
6	SEPATU WANITA	0,0000	0,0000	0,0000	0,0000	0,0000	0,0000	0,0000	0,0000	0,0000	0,0000	0,0000	0,0000
7	SANDAL ANAK	0,0000	0,0000	0,0000	0,0000	0,0000	0,0000	0,0000	0,0000	0,0006	0,0000	0,0002	0,0000
8	SEPATU ANAK	0,0000	0,0000	0,0000	0,0000	0,0000	0,0000	0,0000	0,0000	0,0000	0,0000	0,0000	0,0000
9	SEPATU OLAH RAGA PRIA	0,0000	0,0000	0,0000	0,0000	0,0000	0,0000	0,0000	0,0000	0,0000	0,0000	0,0000	0,0000
10	SEPATU OLAH RAGA WANITA	0,0000	0,0000	0,0000	0,0000	0,0000	0,0000	0,0000	0,0000	0,0000	0,0000	0,0000	0,0000

KOMODITI	Jan	Feb	Mar	Apr	Mei	Jun	Jul	Agus	Sep	Okt	Nov	Des
11 SEPATU OLAH RAGA ANAK	0,0000	0,0000	0,0000	0,0000	0,0000	0,0000	0,0000	0,0000	0,0000	0,0000	0,0000	0,0000
III. PERUMAHAN, AIR, LISTRIK, GAS DAN BAHAN BAKAR LAINNYA	0,0001	0,0191	0,0000	0,0042	0,0042	0,0042	-0,0021	0,0000	0,0000	-0,0084	-0,0232	0,0063
A. Sewa Rumah	0,0000	0,0176	0,0000	0,0000	0,0000	0,0000	0,0000	0,0000	0,0000	0,0000	0,0000	0,0000
1 KONTRAK RUMAH	0,0000	0,0179	0,0000	0,0000	0,0000	0,0000	0,0000	0,0000	0,0000	0,0000	0,0000	0,0000
2 SEWA RUMAH	0,0000	0,0000	0,0000	0,0000	0,0000	0,0000	0,0000	0,0000	0,0000	0,0000	0,0000	0,0000
B. Pemeliharaan, Perbaikan, dan Keamanan Tempat Tinggal/Perumahan	0,0001	0,0000	0,0000	0,0000	0,0011	-0,0030	0,0000	0,0000	0,0000	0,0000	0,0000	0,0000
1 BATU BATA/BATU TELA	0,0000	0,0000	0,0000	0,0000	0,0000	0,0000	0,0000	0,0000	0,0000	0,0000	0,0000	0,0000
2 BESI BETON	0,0000	0,0000	0,0000	0,0000	0,0000	0,0000	0,0000	0,0000	0,0000	0,0000	0,0000	0,0000
3 CAT TEMBOK	0,0000	0,0000	0,0000	0,0000	0,0000	0,0000	0,0000	0,0000	0,0000	0,0000	0,0000	0,0000
4 DAUN PINTU	0,0000	0,0000	0,0000	0,0000	0,0000	-0,0030	0,0000	0,0000	0,0000	0,0000	0,0000	0,0000
5 GENTENG	0,0000	0,0000	0,0000	0,0000	0,0000	0,0000	0,0000	0,0000	0,0000	0,0000	0,0000	0,0000
6 KASO	0,0000	0,0000	0,0000	0,0000	0,0000	0,0000	0,0000	0,0000	0,0000	0,0000	0,0000	0,0000
7 KAYU BALOKAN	0,0000	0,0000	0,0000	0,0000	0,0000	0,0000	0,0000	0,0000	0,0000	0,0000	0,0000	0,0000
8 KAYU LAPIS	0,0000	0,0000	0,0000	0,0000	0,0000	0,0000	0,0000	0,0000	0,0000	0,0000	0,0000	0,0000
9 KERAMIK	0,0000	0,0000	0,0000	0,0000	0,0000	0,0000	0,0000	0,0000	0,0000	0,0000	0,0000	0,0000
10 PAKU	0,0000	0,0000	0,0000	0,0000	0,0000	0,0000	0,0000	0,0000	0,0000	0,0000	0,0000	0,0000
11 PAPAN	0,0000	0,0000	0,0000	0,0000	0,0000	0,0000	0,0000	0,0000	0,0000	0,0000	0,0000	0,0000
12 PASIR	0,0000	0,0000	0,0000	0,0000	0,0000	0,0000	0,0000	0,0000	0,0000	0,0000	0,0000	0,0000
13 SEMEN	0,0001	0,0000	0,0000	0,0000	0,0000	0,0000	0,0000	0,0000	0,0000	0,0000	0,0000	0,0000
14 TUKANG BUKAN MANDOR	0,0000	0,0000	0,0000	0,0000	0,0000	0,0000	0,0000	0,0000	0,0000	0,0000	0,0000	0,0000
15 BAJA RINGAN	0,0000	0,0000	0,0000	0,0000	0,0006	0,0000	0,0000	0,0000	0,0000	0,0000	0,0000	0,0000
16 HEBEL/BATA RINGAN	0,0000	0,0000	0,0000	0,0000	0,0004	0,0000	0,0000	0,0000	0,0000	0,0000	0,0000	0,0000
17 KUSEN	0,0000	0,0000	0,0000	0,0000	0,0000	0,0000	0,0000	0,0000	0,0000	0,0000	0,0000	0,0000

KOMODITI	Jan	Feb	Mar	Apr	Mei	Jun	Jul	Agus	Sep	Okt	Nov	Des
18 BIAYA KEAMANAN	0,0000	0,0000	0,0000	0,0000	0,0000	0,0000	0,0000	0,0000	0,0000	0,0000	0,0000	0,0000
C. Penyediaan Air dan Layanan Perumahan Lainnya	0,0000	0,0000	0,0000	0,0000	0,0000	0,0000	0,0000	0,0000	0,0000	0,0000	0,0000	0,0000
1 TARIF AIR MINUM PAM	0,0000	0,0000	0,0000	0,0000	0,0000	0,0000	0,0000	0,0000	0,0000	0,0000	0,0000	0,0000
2 TARIF AIR MINUM PIKULAN	0,0000	0,0000	0,0000	0,0000	0,0000	0,0000	0,0000	0,0000	0,0000	0,0000	0,0000	0,0000
3 JASA PEMBUANGAN SAMPAH	0,0000	0,0000	0,0000	0,0000	0,0000	0,0000	0,0000	0,0000	0,0000	0,0000	0,0000	0,0000
D. Listrik, Gas, dan Bahan Bakar Lainnya	0,0000	0,0000	0,0000	0,0051	0,0026	0,0067	-0,0005	-0,0015	0,0000	-0,0087	-0,0210	0,0056
1 BAHAN BAKAR RUMAH TANGGA	0,0000	0,0000	0,0000	0,0048	0,0027	0,0068	-0,0008	-0,0014	0,0000	0,0062	0,0000	0,0057
2 TARIF LISTRIK	0,0000	0,0000	0,0000	0,0000	0,0000	0,0000	0,0000	0,0000	0,0000	-0,0147	-0,0210	0,0000
IV. PERLENGKAPAN, PERALATAN DAN PEMELIHARAAN RUTIN RUMAH TANGGA	0,0005	0,0007	0,0303	0,0123	0,0210	-0,0182	0,0036	-0,0007	0,0044	0,0036	0,0015	-0,0014
A. Furnitur, Perlengkapan dan Karpet	0,0000	0,0048	0,0000	0,0000	0,0000	-0,0120	-0,0024	0,0000	0,0000	0,0000	-0,0025	0,0000
1 KARPET	0,0000	0,0000	0,0000	0,0000	0,0000	0,0000	-0,0024	0,0000	0,0000	0,0000	0,0000	0,0000
2 KASUR	0,0000	0,0033	0,0000	0,0000	0,0000	0,0000	0,0000	0,0000	0,0000	0,0000	-0,0008	0,0000
3 LEMARI PAKAIAN	0,0000	0,0006	0,0000	0,0000	0,0000	-0,0120	0,0000	0,0000	0,0000	0,0000	-0,0006	0,0000
4 MEJA KURSI TAMU	0,0000	0,0003	0,0000	0,0000	0,0000	0,0000	0,0000	0,0000	0,0000	0,0000	-0,0003	0,0000
5 MEJA KURSI MAKAN	0,0000	0,0003	0,0000	0,0000	0,0000	0,0000	0,0000	0,0000	0,0000	0,0000	-0,0004	0,0000
6 RAK PIRING	0,0000	0,0000	0,0000	0,0000	0,0000	0,0000	0,0000	0,0000	0,0000	0,0000	0,0000	0,0000
7 TEMPAT TIDUR	0,0000	0,0005	0,0000	0,0000	0,0000	0,0000	0,0000	0,0000	0,0000	0,0000	-0,0005	0,0000
8 MEJA BELAJAR	0,0000	0,0000	0,0000	0,0000	0,0000	0,0000	0,0000	0,0000	0,0000	0,0000	0,0000	0,0000
9 SOFA	0,0000	0,0000	0,0000	0,0000	0,0000	0,0000	0,0000	0,0000	0,0000	0,0000	0,0000	0,0000
B. Tekstil Rumah Tangga	-0,0039	0,0011	0,0000	0,0000	0,0021	0,0000	-0,0010	0,0021	0,0023	0,0007	0,0015	0,0000

KOMODITI	Jan	Feb	Mar	Apr	Mei	Jun	Jul	Agus	Sep	Okt	Nov	Des
1 KAIN GORDEN	-0,0028	0,0000	0,0000	0,0000	0,0000	0,0000	0,0000	-0,0005	0,0013	0,0000	-0,0017	0,0000
2 SPREY	-0,0011	-0,0004	0,0000	0,0000	0,0020	0,0000	-0,0010	0,0026	0,0010	0,0001	0,0027	0,0000
3 BED COVER	0,0000	0,0015	0,0000	0,0000	0,0001	0,0000	0,0000	0,0000	0,0000	0,0006	0,0004	0,0000
4 HANDUK	0,0000	0,0000	0,0000	0,0000	0,0000	0,0000	0,0000	0,0000	0,0000	0,0000	0,0000	0,0000
C. Peralatan Rumah Tangga	0,0006	-0,0001	0,0005	-0,0021	0,0148	0,0001	0,0033	0,0006	0,0000	0,0015	0,0012	-0,0006
1 AIR CONDITIONER (AC)	0,0000	0,0000	0,0000	0,0000	0,0000	0,0000	0,0007	0,0000	0,0000	0,0004	0,0005	0,0000
2 BLENDER	0,0001	0,0000	0,0000	0,0000	0,0000	0,0000	0,0000	0,0007	0,0000	0,0000	0,0000	0,0000
3 KIPAS ANGIN	0,0000	-0,0003	0,0000	-0,0020	0,0001	0,0001	0,0001	0,0000	0,0000	0,0010	0,0000	0,0002
4 KULKAS/LEMARI ES	0,0000	0,0000	0,0000	0,0000	0,0000	0,0000	0,0011	0,0000	0,0000	0,0001	0,0002	-0,0004
5 MESIN CUCI	0,0000	0,0000	0,0000	0,0000	0,0000	0,0000	0,0011	0,0000	0,0000	0,0000	0,0000	-0,0009
6 SETRIKA	0,0001	0,0000	0,0002	0,0000	0,0000	0,0000	0,0002	0,0000	0,0000	0,0000	0,0000	0,0000
7 DISPENSER	0,0000	0,0000	0,0003	0,0000	0,0000	0,0000	0,0000	0,0000	0,0000	0,0000	0,0006	0,0004
8 MAGIC COM/MAGIC JAR/ RICE COOKER	0,0000	0,0002	0,0000	0,0000	0,0000	0,0000	0,0002	0,0000	0,0000	0,0000	0,0000	0,0000
9 KOMPOR	0,0005	0,0000	0,0000	0,0000	0,0000	0,0000	0,0000	0,0000	0,0000	0,0000	0,0000	0,0000
10 SERVICE AC	0,0000	0,0000	0,0000	0,0000	0,0146	0,0000	0,0000	0,0000	0,0000	0,0000	0,0000	0,0000
D. Barang Pecah Belah dan Peralatan Makan Minum	-0,0013	-0,0151	-0,0008	0,0000	0,0054	0,0016	0,0027	-0,0022	0,0013	-0,0024	0,0025	0,0000
1 GELAS MINUM	-0,0025	-0,0009	0,0000	0,0000	0,0065	0,0016	0,0000	-0,0011	0,0011	-0,0024	0,0024	0,0000
2 PANCI	0,0000	-0,0114	-0,0008	0,0000	-0,0011	0,0000	0,0010	-0,0011	0,0002	0,0000	0,0000	0,0000
3 STOPLES	0,0012	-0,0031	0,0000	0,0000	0,0000	0,0000	0,0017	0,0000	0,0000	0,0000	0,0000	0,0000
E. Peralatan dan Perlengkapan Perumahan dan Kebun	0,0003	-0,0012	-0,0003	0,0005	0,0007	-0,0001	0,0019	0,0017	0,0003	0,0007	0,0000	0,0001
1 ALAT-ALAT LISTRIK	-0,0005	-0,0006	0,0000	0,0002	0,0001	0,0000	0,0000	0,0000	0,0000	0,0001	0,0000	0,0000
2 BATU BATERAY	0,0003	0,0000	0,0004	0,0002	0,0002	0,0003	0,0013	0,0008	0,0001	0,0006	0,0000	0,0001
3 BOLA LAMPU	0,0000	-0,0003	0,0000	0,0001	0,0003	0,0000	0,0005	0,0009	0,0001	0,0000	0,0000	0,0000
4 LAMPU TL/NEON/PL/XL	0,0005	-0,0003	0,0001	0,0000	0,0001	0,0000	0,0000	0,0000	0,0001	0,0000	0,0000	0,0000

KOMODITI	Jan	Feb	Mar	Apr	Mei	Jun	Jul	Agus	Sep	Okt	Nov	Des
5 LAMPU EMERGENCY	0,0000	0,0000	0,0000	0,0000	0,0000	0,0000	0,0000	0,0000	0,0000	0,0000	0,0000	0,0000
6 POMPA AIR	0,0000	0,0000	-0,0008	0,0000	0,0000	-0,0005	0,0000	0,0000	0,0000	0,0000	0,0000	0,0000
F. Barang dan Layanan Untuk Pemeliharaan Rumah Tangga Rutin	0,0047	0,0117	0,0309	0,0137	-0,0015	-0,0078	-0,0010	-0,0029	0,0005	0,0034	-0,0019	-0,0010
1 LILIN	0,0000	-0,0010	0,0000	0,0000	0,0000	0,0000	0,0000	0,0000	0,0000	0,0000	-0,0002	0,0000
2 KAIN PEL DENGAN TANGKAI	0,0000	0,0000	0,0000	0,0000	0,0000	0,0000	0,0000	0,0000	0,0000	0,0000	0,0000	0,0000
3 KAMPER	-0,0004	0,0011	0,0000	0,0007	-0,0001	0,0000	0,0002	0,0000	0,0000	-0,0002	0,0001	0,0000
4 PEMBASMI NYAMUK CAIR	0,0001	-0,0001	0,0000	0,0001	0,0000	0,0000	0,0000	0,0000	0,0000	0,0001	-0,0002	-0,0001
5 PEMBASMI NYAMUK SPRAY	0,0011	0,0002	-0,0002	0,0015	-0,0001	-0,0049	0,0005	0,0005	0,0000	-0,0001	0,0003	0,0005
6 PEMBERSIH LANTAI	0,0002	0,0032	0,0031	-0,0001	-0,0022	0,0000	-0,0006	-0,0002	0,0005	0,0001	-0,0006	0,0000
7 PEMUTIH	0,0003	0,0002	0,0005	0,0003	0,0000	0,0000	0,0000	0,0000	0,0000	-0,0002	0,0000	0,0001
8 PENGHARUM CUCIAN/PELEMBUT	0,0013	0,0069	-0,0003	0,0009	0,0037	-0,0002	0,0014	-0,0005	0,0000	0,0032	-0,0019	-0,0003
9 PENYEGAR RUANGAN	-0,0002	0,0002	0,0001	0,0001	0,0006	0,0000	-0,0001	0,0002	0,0000	-0,0008	0,0003	0,0000
10 SABUN CAIR/CUCI PIRING	0,0022	0,0047	0,0082	-0,0003	-0,0026	-0,0017	0,0003	-0,0025	-0,0005	0,0007	0,0006	-0,0031
11 SABUN CREAM DETERGEN	0,0000	0,0004	0,0002	0,0008	-0,0009	0,0000	0,0006	0,0012	0,0006	0,0003	-0,0002	0,0001
12 SABUN DETERGEN BUBUK/CAIR	0,0000	-0,0067	0,0174	0,0095	0,0006	-0,0009	-0,0035	-0,0022	0,0001	0,0000	-0,0012	0,0006
13 UPAH ASISTEN RUMAH TANGGA	0,0000	0,0023	0,0000	0,0000	0,0000	0,0000	0,0000	0,0000	0,0000	0,0000	0,0000	0,0000
14 UPAH BABY SITTER	0,0000	0,0000	0,0000	0,0000	0,0000	0,0000	0,0000	0,0000	0,0000	0,0000	0,0000	0,0000
15 PEMBASMI NYAMUK ELEKTRIK	0,0000	0,0000	0,0005	0,0004	0,0000	0,0000	0,0000	0,0002	0,0000	-0,0001	0,0005	-0,0006
16 PELICIN/ PEWANGI PAKAIAN	0,0000	0,0000	0,0014	-0,0002	-0,0008	0,0000	0,0004	0,0000	0,0000	0,0000	0,0004	0,0021

KOMODITI	Jan	Feb	Mar	Apr	Mei	Jun	Jul	Agus	Sep	Okt	Nov	Des
17 SEMIR SEPATU	0,0000	0,0000	0,0000	0,0000	0,0000	0,0000	0,0000	0,0000	0,0000	0,0000	0,0000	0,0000
V. KESEHATAN	0,0032	0,0052	0,0024	0,0025	0,0120	0,0044	0,0139	0,0000	0,0085	-0,0025	0,0014	0,0129
A. Obat-Obatan dan Produk Kesehatan	0,0011	0,0053	0,0024	0,0024	0,0120	0,0043	0,0140	0,0000	0,0085	-0,0025	0,0012	0,0131
1 JAMU	0,0000	0,0006	0,0014	0,0001	-0,0004	0,0000	0,0017	0,0000	-0,0049	0,0000	0,0000	0,0000
2 OBAT DENGAN RESEP	0,0000	0,0026	0,0000	-0,0011	0,0000	0,0000	0,0000	0,0000	0,0000	0,0000	0,0000	0,0000
3 VITAMIN	-0,0012	0,0004	0,0002	0,0028	0,0074	0,0032	0,0101	0,0000	0,0082	-0,0004	0,0001	0,0085
4 ALAT KB LAINNYA	0,0000	0,0000	0,0000	0,0000	0,0000	0,0000	0,0000	0,0000	0,0000	0,0000	0,0000	0,0000
5 KACA MATA PLUS & MINUS	0,0023	0,0000	0,0000	0,0000	0,0000	0,0000	0,0000	0,0000	0,0000	0,0000	-0,0005	0,0000
6 OBAT BATUK	-0,0004	0,0006	0,0005	0,0003	0,0006	0,0001	0,0010	0,0000	0,0006	0,0000	0,0003	0,0009
7 OBAT SAKIT KEPALA	0,0002	0,0003	0,0002	0,0002	0,0004	0,0000	0,0004	0,0000	0,0002	0,0001	0,0005	0,0004
8 OBAT FLU	-0,0003	0,0012	0,0000	0,0000	0,0013	0,0000	0,0002	0,0000	0,0005	0,0004	0,0002	0,0000
9 OBAT GOSOK	0,0011	-0,0002	0,0000	0,0000	0,0030	0,0007	0,0010	0,0000	0,0029	-0,0013	0,0001	0,0018
10 OBAT SAKIT PERUT	0,0001	-0,0002	0,0000	0,0000	0,0011	0,0000	0,0000	0,0000	0,0006	-0,0007	0,0002	0,0004
11 OBAT MAAG	0,0000	0,0000	0,0001	0,0000	-0,0017	0,0001	0,0000	0,0000	0,0001	-0,0002	-0,0001	0,0002
12 OBAT LUKA	-0,0009	-0,0002	0,0000	0,0000	0,0003	0,0001	-0,0004	0,0000	0,0004	-0,0004	0,0003	0,0007
B. Jasa Perawatan (Rawat Jalan/Tanpa Menginap)	0,0000	0,0000	0,0000	0,0000	0,0000	0,0000	0,0000	0,0000	0,0000	0,0000	0,0000	0,0000
1 TARIF DOKTER GIGI	0,0000	0,0000	0,0000	0,0000	0,0000	0,0000	0,0000	0,0000	0,0000	0,0000	0,0000	0,0000
2 TARIF DOKTER SPESIALIS	0,0000	0,0000	0,0000	0,0000	0,0000	0,0000	0,0000	0,0000	0,0000	0,0000	0,0000	0,0000
3 TARIF DOKTER UMUM	0,0000	0,0000	0,0000	0,0000	0,0000	0,0000	0,0000	0,0000	0,0000	0,0000	0,0000	0,0000
4 BIAYA UNTUK KB	0,0000	0,0000	0,0000	0,0000	0,0000	0,0000	0,0000	0,0000	0,0000	0,0000	0,0000	0,0000
5 TARIF BIDAN	0,0000	0,0000	0,0000	0,0000	0,0000	0,0000	0,0000	0,0000	0,0000	0,0000	0,0000	0,0000
C. Jasa Perawatan (Menginap)	0,0000	0,0000	0,0000	0,0000	0,0000	0,0000	0,0000	0,0000	0,0000	0,0000	0,0000	0,0000
1 TARIF RUMAH SAKIT	0,0000	0,0000	0,0000	0,0000	0,0000	0,0000	0,0000	0,0000	0,0000	0,0000	0,0000	0,0000
D. Jasa Kesehatan Lainnya	0,0022	0,0000	0,0000	0,0000	0,0000	0,0000	0,0000	0,0000	0,0000	0,0000	0,0000	0,0000

KOMODITI	Jan	Feb	Mar	Apr	Mei	Jun	Jul	Agus	Sep	Okt	Nov	Des
1 TARIF CHECK UP	0,0022	0,0000	0,0000	0,0000	0,0000	0,0000	0,0000	0,0000	0,0000	0,0000	0,0000	0,0000
2 TARIF LABORATORIUM	0,0000	0,0000	0,0000	0,0000	0,0000	0,0000	0,0000	0,0000	0,0000	0,0000	0,0000	0,0000
VI. TRANSPORTASI	-0,1010	-0,0437	0,0001	0,0000	0,0669	-0,0342	0,0080	-0,0900	-0,0667	0,0112	0,0664	0,0327
A. Pembelian Kendaraan	0,0044	0,0000	0,0000	0,0000	0,0030	-0,0007	0,0023	0,0000	0,0000	0,0000	0,0000	0,0000
1 MOBIL	0,0000	0,0000	0,0000	0,0000	0,0000	0,0000	0,0000	0,0000	0,0000	0,0000	0,0000	0,0000
2 SEPEDA	0,0000	0,0000	0,0000	0,0000	0,0000	0,0000	0,0023	0,0000	0,0000	0,0000	0,0000	0,0000
3 SEPEDA MOTOR	0,0044	0,0000	0,0000	0,0000	0,0030	-0,0006	0,0000	0,0000	0,0000	0,0000	0,0000	0,0000
B. Pengoperasian Peralatan Transportasi Pribadi	-0,0626	-0,0265	0,0000	0,0000	0,0000	0,0000	0,0000	0,0000	0,0000	0,0000	0,0045	0,0000
1 PELUMAS/OLI MESIN	0,0000	0,0000	0,0000	0,0000	0,0000	0,0000	0,0000	0,0000	0,0000	0,0000	0,0000	0,0000
2 KENDARAAN CARTER/ RENTAL	0,0000	0,0000	0,0000	0,0000	0,0000	0,0000	0,0000	0,0000	0,0000	0,0000	0,0000	0,0000
3 SOLAR	-0,0009	-0,0001	0,0000	0,0000	0,0000	0,0000	0,0000	0,0000	0,0000	0,0000	0,0000	0,0000
4 TARIF SEWA BAJAJ	0,0000	0,0000	0,0000	0,0000	0,0000	0,0000	0,0000	0,0000	0,0000	0,0000	0,0000	0,0000
5 BENSIN	-0,0652	-0,0302	0,0000	0,0000	0,0000	0,0000	0,0000	0,0000	0,0000	0,0000	0,0000	0,0000
6 ACCU	0,0000	0,0000	0,0000	0,0000	0,0000	0,0000	0,0000	0,0000	0,0000	0,0000	0,0000	0,0000
7 BAN DALAM MOTOR	0,0000	0,0000	0,0000	0,0000	0,0000	0,0000	0,0000	0,0000	0,0000	0,0000	0,0000	0,0000
8 BAN LUAR MOBIL	0,0000	0,0000	0,0000	0,0000	0,0000	0,0000	0,0000	0,0000	0,0000	0,0000	0,0000	0,0000
9 BAN LUAR MOTOR	0,0000	0,0000	0,0000	0,0000	0,0000	0,0000	0,0000	0,0000	0,0000	0,0000	0,0000	0,0000
10 BIAYA ADMINISTRASI PE- NERBITAN SIM	0,0000	0,0000	0,0000	0,0000	0,0000	0,0000	0,0000	0,0000	0,0000	0,0000	0,0000	0,0000
11 HELM	0,0000	0,0000	0,0000	0,0000	0,0000	0,0000	0,0000	0,0000	0,0000	0,0000	0,0000	0,0000
12 PEMELIHARAAN/SERVICE	0,0000	0,0000	0,0000	0,0000	0,0000	0,0000	0,0000	0,0000	0,0000	0,0000	0,0000	0,0000
13 PERBAIKAN RINGAN KENDARAAN	0,0000	0,0000	0,0000	0,0000	0,0000	0,0000	0,0000	0,0000	0,0000	0,0000	0,0000	0,0000
14 TAMBAL BAN	0,0000	0,0000	0,0000	0,0000	0,0000	0,0000	0,0000	0,0000	0,0000	0,0000	0,0000	0,0000
15 TARIF JALAN TOL	0,0035	0,0039	0,0000	0,0000	0,0000	0,0000	0,0000	0,0000	0,0000	0,0000	0,0044	0,0000

KOMODITI	Jan	Feb	Mar	Apr	Mei	Jun	Jul	Agus	Sep	Okt	Nov	Des
16 TARIF PARKIR	0,0000	0,0000	0,0000	0,0000	0,0000	0,0000	0,0000	0,0000	0,0000	0,0000	0,0000	0,0000
17 CUCI KENDARAAN	0,0000	0,0000	0,0000	0,0000	0,0000	0,0000	0,0000	0,0000	0,0000	0,0000	0,0000	0,0000
18 BIAYA ADMINISTRASI PE- NERBITAN STNK	0,0000	0,0000	0,0000	0,0000	0,0000	0,0000	0,0000	0,0000	0,0000	0,0000	0,0000	0,0000
C. Jasa Angkutan Penumpang	-0,0427	-0,0176	0,0001	0,0000	0,0634	-0,0335	0,0055	-0,0898	-0,0659	0,0106	0,0627	0,0323
1 ANGKUTAN ANTAR KOTA	0,0000	0,0000	0,0000	0,0000	0,0000	0,0000	0,0000	0,0000	0,0000	0,0000	0,0000	0,0000
2 ANGKUTAN DALAM KOTA	0,0000	0,0000	0,0000	0,0000	0,0000	0,0000	0,0000	0,0000	0,0000	0,0000	0,0000	0,0000
3 ANGKUTAN LAUT	0,0000	0,0000	0,0000	0,0000	0,0000	0,0000	0,0000	0,0000	0,0000	0,0000	0,0000	0,0000
4 ANGKUTAN UDARA	-0,0423	-0,0184	0,0000	0,0000	0,0000	-0,0281	-0,0170	-0,0899	-0,0659	0,0106	0,0628	0,0322
5 TARIF TAKSI	-0,0004	0,0008	0,0001	0,0000	0,0000	0,0000	0,0000	0,0000	0,0000	0,0000	0,0000	0,0000
6 TARIF KERETA API	0,0000	0,0000	0,0000	0,0000	0,0634	0,0000	0,0000	0,0000	0,0000	0,0000	0,0000	0,0000
7 TARIF KENDARAAN TRAV- EL	0,0000	0,0000	0,0000	0,0000	0,0000	0,0000	0,0000	0,0000	0,0000	0,0000	0,0000	0,0000
8 TARIF KENDARAAN RODA 2 ONLINE	0,0000	0,0000	0,0000	0,0000	0,0000	0,0000	0,0000	0,0000	0,0000	0,0000	0,0000	0,0000
9 TARIF KENDARAAN RODA 4 ONLINE	0,0000	0,0000	0,0000	0,0000	0,0000	-0,0054	0,0225	0,0000	0,0000	0,0000	0,0000	0,0000
D. Jasa Pengiriman Barang	0,0000	0,0000	0,0000	0,0000	0,0000	0,0000	0,0000	0,0000	0,0000	0,0000	0,0000	0,0000
1 BIAYA PENGIRIMAN BA- RANG	0,0000	0,0000	0,0000	0,0000	0,0000	0,0000	0,0000	0,0000	0,0000	0,0000	0,0000	0,0000
VII. INFORMASI, KOMUNIKASI, DAN JASA KEUANGAN	0,0082	0,0000	-0,0096	0,0000	0,0000	0,0000	0,0049	0,0000	0,0000	0,0000	-0,0030	0,0000
A. Peralatan Informasi dan Komu- nikasi	0,0082	0,0000	-0,0096	0,0000	0,0000	0,0000	0,0052	0,0000	0,0000	0,0000	-0,0029	0,0000
1 TINTA PRINT	0,0000	0,0000	0,0000	0,0000	0,0000	0,0000	0,0000	0,0000	0,0000	0,0000	0,0000	0,0000
2 PRINTER	0,0000	0,0000	0,0000	0,0000	0,0000	0,0000	0,0000	0,0000	0,0000	0,0000	-0,0011	0,0000
3 LAPTOP/NOTEBOOK	0,0000	0,0000	-0,0096	0,0000	0,0000	0,0000	0,0052	0,0000	0,0000	0,0000	-0,0019	0,0000
4 KOMPUTER TABLET	0,0000	0,0000	0,0000	0,0000	0,0000	0,0000	0,0000	0,0000	0,0000	0,0000	0,0000	0,0000

KOMODITI	Jan	Feb	Mar	Apr	Mei	Jun	Jul	Agus	Sep	Okt	Nov	Des
5 TELEVISI BERWARNA	0,0000	0,0000	0,0000	0,0000	0,0000	0,0000	0,0000	0,0000	0,0000	0,0000	0,0000	0,0000
6 VCD / DVD PLAYER	0,0000	0,0000	0,0000	0,0000	0,0000	0,0000	0,0000	0,0000	0,0000	0,0000	0,0000	0,0000
7 SPEAKER	0,0000	0,0000	0,0000	0,0000	0,0000	0,0000	0,0000	0,0000	0,0000	0,0000	0,0000	0,0000
8 FLASH DISK	0,0000	0,0000	0,0000	0,0000	0,0000	0,0000	0,0000	0,0000	0,0000	0,0000	0,0000	0,0000
9 POWER BANK	0,0082	0,0000	0,0000	0,0000	0,0000	0,0000	0,0000	0,0000	0,0000	0,0000	0,0000	0,0000
10 TELEPON SELULER	0,0000	0,0000	0,0000	0,0000	0,0000	0,0000	0,0000	0,0000	0,0000	0,0000	0,0000	0,0000
B. Layanan Informasi dan Komunikasi	0,0000	0,0000	0,0000	0,0000	0,0000	0,0000	0,0000	0,0000	0,0000	0,0000	0,0000	0,0000
1 BIAYA JARINGAN SALURAN TV	0,0000	0,0000	0,0000	0,0000	0,0000	0,0000	0,0000	0,0000	0,0000	0,0000	0,0000	0,0000
2 BIAYA LANGGANAN INTERNET	0,0000	0,0000	0,0000	0,0000	0,0000	0,0000	0,0000	0,0000	0,0000	0,0000	0,0000	0,0000
3 TARIF TELEPON	0,0000	0,0000	0,0000	0,0000	0,0000	0,0000	0,0000	0,0000	0,0000	0,0000	0,0000	0,0000
4 BIAYA PULSA PONSEL	0,0000	0,0000	0,0000	0,0000	0,0000	0,0000	0,0000	0,0000	0,0000	0,0000	0,0000	0,0000
C. Asuransi	0,0000	0,0000	0,0000	0,0000	0,0000	0,0000	0,0000	0,0000	0,0000	0,0000	0,0000	0,0000
1 BIAYA ADMINISTRASI ASURANSI	0,0000	0,0000	0,0000	0,0000	0,0000	0,0000	0,0000	0,0000	0,0000	0,0000	0,0000	0,0000
2 JASA KEUANGAN	0,0000	0,0000	0,0000	0,0000	0,0000	0,0000	0,0000	0,0000	0,0000	0,0000	0,0000	0,0000
3 BIAYA ADMINISTRASI KARTU ATM	0,0000	0,0000	0,0000	0,0000	0,0000	0,0000	0,0000	0,0000	0,0000	0,0000	0,0000	0,0000
4 BIAYA ADMINISTRASI KARTU KREDIT	0,0000	0,0000	0,0000	0,0000	0,0000	0,0000	0,0000	0,0000	0,0000	0,0000	0,0000	0,0000
5 BIAYA ADMINISTRASI TRANSFER UANG	0,0000	0,0000	0,0000	0,0000	0,0000	0,0000	0,0000	0,0000	0,0000	0,0000	0,0000	0,0000
6 BIAYA ADMINISTRASI BUKU TABUNGAN BANK	0,0000	0,0000	0,0000	0,0000	0,0000	0,0000	0,0000	0,0000	0,0000	0,0000	0,0000	0,0000
7 KARTU UANG ELEKTRONIK	0,0000	0,0000	0,0000	0,0000	0,0000	0,0000	0,0000	0,0000	0,0000	0,0000	0,0000	0,0000

KOMODITI	Jan	Feb	Mar	Apr	Mei	Jun	Jul	Agus	Sep	Okt	Nov	Des
VIII. REKREASI, OLAHRAGA, DAN BUDAYA	0,0008	-0,0071	0,0031	0,0020	0,0025	0,0005	-0,0014	-0,0063	0,0018	-0,0020	0,0000	-0,0004
A. Barang rekreasi Tahan Lama	0,0000	0,0000	0,0000	0,0000	0,0000	0,0000	0,0000	0,0000	0,0000	0,0000	0,0000	0,0000
1 KAMERA	0,0000	0,0000	0,0000	0,0000	0,0000	0,0000	0,0000	0,0000	0,0000	0,0000	0,0000	0,0000
B. Barang Rekreasi Lainnya	0,0000	0,0000	0,0000	0,0000	0,0000	0,0000	0,0000	0,0000	0,0000	0,0000	0,0000	0,0000
1 SEPEDA ANAK	0,0000	0,0000	0,0000	0,0000	0,0000	0,0000	0,0000	0,0000	0,0000	0,0000	0,0000	0,0000
2 RAKET	0,0000	0,0000	0,0000	0,0000	0,0000	0,0000	0,0000	0,0000	0,0000	0,0000	0,0000	0,0000
C. Layanan Rekreasi	0,0020	0,0000	0,0000	0,0000	0,0000	0,0000	0,0000	0,0000	0,0000	0,0000	0,0000	0,0000
1 REKREASI	0,0000	0,0000	0,0000	0,0000	0,0000	0,0000	0,0000	0,0000	0,0000	0,0000	0,0000	0,0000
2 FITNES CENTER	0,0020	0,0000	0,0000	0,0000	0,0000	0,0000	0,0000	0,0000	0,0000	0,0000	0,0000	0,0000
3 KOLAM RENANG	0,0000	0,0000	0,0000	0,0000	0,0000	0,0000	0,0000	0,0000	0,0000	0,0000	0,0000	0,0000
4 LAPANGAN GOLF	0,0000	0,0000	0,0000	0,0000	0,0000	0,0000	0,0000	0,0000	0,0000	0,0000	0,0000	0,0000
5 SEWA LAPANGAN FUTSAL	0,0000	0,0000	0,0000	0,0000	0,0000	0,0000	0,0000	0,0000	0,0000	0,0000	0,0000	0,0000
D. Layanan Kebudayaan	0,0000	0,0000	0,0000	0,0000	0,0000	0,0000	0,0000	0,0000	0,0000	0,0000	0,0000	0,0000
1 KURSUS MUSIK	0,0000	0,0000	0,0000	0,0000	0,0000	0,0000	0,0000	0,0000	0,0000	0,0000	0,0000	0,0000
2 BIOSKOP	0,0000	0,0000	0,0000	0,0000	0,0000	0,0000	0,0000	0,0000	0,0000	0,0000	0,0000	0,0000
E. Koran, Buku, dan perlengkapan Sekolah	-0,0012	-0,0071	0,0031	0,0019	0,0025	0,0004	-0,0011	-0,0066	0,0019	-0,0022	0,0001	-0,0004
1 BUKU TULIS BERGARIS	0,0001	-0,0006	0,0000	0,0017	0,0000	0,0000	0,0000	0,0000	0,0006	0,0002	0,0000	0,0001
2 KERTAS HVS	0,0000	-0,0008	0,0002	0,0000	0,0003	0,0000	-0,0002	0,0005	0,0003	-0,0002	0,0001	0,0000
3 PENSIL HITAM	-0,0003	0,0002	0,0008	0,0000	0,0021	-0,0001	-0,0001	0,0000	0,0000	0,0000	0,0000	0,0002
4 PULPEN/BOLLPOINT	-0,0011	-0,0008	0,0000	0,0002	0,0000	0,0003	0,0001	-0,0002	0,0000	0,0001	0,0000	0,0000
5 TAS SEKOLAH	0,0000	-0,0052	0,0021	0,0000	0,0000	0,0000	-0,0010	-0,0072	0,0000	-0,0023	0,0000	0,0000
6 PENSIL WARNA	0,0000	0,0000	0,0000	0,0000	0,0000	0,0000	0,0000	-0,0004	0,0010	0,0000	0,0000	-0,0006
7 BUKU PELAJARAN AKA- DEMI/UNIVERSITAS	0,0000	0,0000	0,0000	0,0000	0,0000	0,0000	0,0000	0,0000	0,0000	0,0000	0,0000	0,0000
8 BUKU PELAJARAN SD	0,0000	0,0000	0,0000	0,0000	0,0000	0,0000	0,0000	0,0000	0,0000	0,0000	0,0000	0,0000
9 BUKU PELAJARAN SLTP	0,0000	0,0000	0,0000	0,0000	0,0000	0,0000	0,0000	0,0000	0,0000	0,0000	0,0000	0,0000

KOMODITI		Jan	Feb	Mar	Apr	Mei	Jun	Jul	Agus	Sep	Okt	Nov	Des
10	BUKU PELAJARAN SLTA	0,0000	0,0000	0,0000	0,0000	0,0000	0,0000	0,0000	0,0000	0,0000	0,0000	0,0000	0,0000
11	MAJALAH BERKALA / DE-WASA	0,0000	0,0000	0,0000	0,0000	0,0000	0,0002	0,0000	0,0000	0,0000	0,0000	0,0000	0,0000
12	SURAT KABAR HARIAN	0,0000	0,0000	0,0000	0,0000	0,0000	0,0000	0,0000	0,0007	0,0000	0,0000	0,0000	0,0000
IX.	PENDIDIKAN	0,0004	0,0000	0,0000	0,0000	0,0000	0,0000	0,0000	0,0000	0,1081	0,0000	0,0252	0,0000
A.	Pendidikan Dasar dan Anak Usia Dini	0,0000	0,0000	0,0000	0,0000	0,0000	0,0000	0,0000	0,0000	0,0000	0,0000	0,0000	0,0000
1	TAMAN KANAK KANAK	0,0000	0,0000	0,0000	0,0000	0,0000	0,0000	0,0000	0,0000	0,0000	0,0000	0,0000	0,0000
2	SEKOLAH DASAR	0,0000	0,0000	0,0000	0,0000	0,0000	0,0000	0,0000	0,0000	0,0000	0,0000	0,0000	0,0000
3	KELOMPOK BERMAIN	0,0000	0,0000	0,0000	0,0000	0,0000	0,0000	0,0000	0,0000	0,0000	0,0000	0,0000	0,0000
B.	Pendidikan Menengah	0,0000	0,0000	0,0000	0,0000	0,0000	0,0000	0,0000	0,0000	0,0000	0,0000	0,0000	0,0000
1	SEKOLAH MENENGAH PERTAMA	0,0000	0,0000	0,0000	0,0000	0,0000	0,0000	0,0000	0,0000	0,0000	0,0000	0,0000	0,0000
2	SEKOLAH MENENGAH ATAS	0,0000	0,0000	0,0000	0,0000	0,0000	0,0000	0,0000	0,0000	0,0000	0,0000	0,0000	0,0000
C.	Pendidikan Tinggi	0,0000	0,0000	0,0000	0,0000	0,0000	0,0000	0,0000	0,0000	0,1079	0,0000	0,0000	0,0000
1	AKADEMI/PERGURUAN TINGGI	0,0000	0,0000	0,0000	0,0000	0,0000	0,0000	0,0000	0,0000	0,1079	0,0000	0,0000	0,0000
D.	Pendidikan Yang Tidak Ditentukan Dengan Tingkatan	0,0004	0,0000	0,0000	0,0000	0,0000	0,0000	0,0000	0,0000	0,0000	0,0000	0,0250	0,0000
1	BIMBINGAN BELAJAR	0,0000	0,0000	0,0000	0,0000	0,0000	0,0000	0,0000	0,0000	0,0000	0,0000	0,0250	0,0000
2	TAMAN PENDIDIKAN ALQURAN	0,0000	0,0000	0,0000	0,0000	0,0000	0,0000	0,0000	0,0000	0,0000	0,0000	0,0000	0,0000
3	KURSUS BAHASA ASING	0,0004	0,0000	0,0000	0,0000	0,0000	0,0000	0,0000	0,0000	0,0000	0,0000	0,0000	0,0000
X.	PENYEDIAAN MAKANAN DAN MINUMAN/RESTORAN	0,0046	0,0115	0,0672	0,0204	0,0018	0,0018	0,0000	0,0000	0,0053	0,0249	0,0116	0,0045
A.	Jasa Pelayanan Makanan dan Minuman	0,0046	0,0115	0,0672	0,0204	0,0018	0,0018	0,0000	0,0000	0,0053	0,0249	0,0116	0,0045

KOMODITI	Jan	Feb	Mar	Apr	Mei	Jun	Jul	Agus	Sep	Okt	Nov	Des
1 KUE KERING BERMINYAK	0,0000	0,0000	0,0000	0,0000	0,0000	0,0000	0,0000	0,0000	0,0000	0,0000	0,0000	0,0000
2 AYAM BAKAR	0,0000	0,0000	0,0000	0,0055	0,0000	0,0000	0,0000	0,0000	0,0000	0,0000	0,0050	0,0000
3 AYAM GORENG	0,0000	0,0000	0,0000	0,0000	0,0000	0,0000	0,0000	0,0000	0,0000	0,0000	0,0000	0,0000
4 BUBUR	0,0000	0,0000	0,0000	0,0000	0,0000	0,0000	0,0000	0,0000	0,0000	0,0000	0,0000	0,0000
5 BUBUR KACANG HIJAU	0,0000	0,0000	0,0000	0,0000	0,0000	0,0000	0,0000	0,0000	0,0000	0,0000	0,0000	0,0000
6 CAPCAI	0,0000	0,0000	0,0000	0,0000	0,0000	0,0000	0,0000	0,0000	0,0000	0,0000	0,0000	0,0000
7 PEMPEK	0,0000	0,0000	0,0000	0,0000	0,0000	0,0000	0,0000	0,0000	0,0000	0,0000	0,0000	0,0000
8 GADO-GADO	0,0000	0,0000	0,0000	0,0000	0,0000	0,0000	0,0000	0,0000	0,0000	0,0000	0,0000	0,0000
9 GUDEG	0,0000	0,0000	0,0000	0,0000	0,0000	0,0000	0,0000	0,0000	0,0000	0,0000	0,0000	0,0000
10 GULAI	0,0000	0,0000	0,0000	0,0000	0,0000	0,0000	0,0000	0,0000	0,0000	0,0000	0,0000	0,0000
11 HAMBURGER	0,0000	0,0000	0,0000	0,0000	0,0000	0,0010	0,0000	0,0000	0,0000	0,0000	0,0000	0,0000
12 IKAN BAKAR	0,0000	0,0000	0,0000	0,0000	0,0000	0,0000	0,0000	0,0000	0,0000	0,0000	0,0059	0,0000
13 KETUPAT / LONTONG SAYUR	0,0000	0,0000	0,0000	0,0000	0,0000	0,0000	0,0000	0,0000	0,0000	0,0000	0,0000	0,0000
14 MARTABAK	0,0000	0,0000	0,0000	0,0000	0,0000	0,0000	0,0000	0,0000	0,0000	0,0000	0,0000	0,0000
15 NASI DENGAN LAUK	0,0000	0,0000	0,0300	0,0000	0,0000	0,0000	0,0000	0,0000	0,0000	0,0241	0,0000	0,0000
16 PEPES	0,0000	0,0000	0,0000	0,0000	0,0000	0,0000	0,0000	0,0000	0,0000	0,0010	0,0000	0,0029
17 PECEL	0,0000	0,0000	0,0000	0,0000	0,0000	0,0000	0,0000	0,0000	0,0000	0,0000	0,0000	0,0000
18 RENDANG	0,0000	0,0000	0,0000	0,0000	0,0000	0,0000	0,0000	0,0000	0,0000	0,0000	0,0000	0,0000
19 RUJAK	0,0029	0,0000	0,0000	0,0000	0,0000	0,0000	0,0000	0,0000	0,0000	0,0000	0,0000	0,0000
20 SATE	0,0000	0,0000	0,0000	0,0000	0,0000	0,0000	0,0000	0,0000	0,0000	0,0000	0,0000	0,0000
21 SIOMAY	0,0000	0,0000	0,0000	0,0000	0,0000	0,0000	0,0000	0,0000	0,0000	0,0000	0,0000	0,0000
22 SOTO	0,0000	0,0000	0,0294	0,0068	0,0000	0,0000	0,0000	0,0000	0,0052	0,0000	0,0000	0,0000
23 SOP	0,0000	0,0000	0,0000	0,0000	0,0000	0,0000	0,0000	0,0000	0,0000	0,0000	0,0000	0,0000
24 PIZZA	0,0000	0,0000	0,0000	0,0044	0,0000	0,0000	0,0000	0,0000	0,0000	0,0000	0,0000	0,0000
25 MASAKAN JEPANG	0,0000	0,0000	0,0000	0,0000	0,0000	0,0000	0,0000	0,0000	0,0000	0,0000	0,0000	0,0000

KOMODITI	Jan	Feb	Mar	Apr	Mei	Jun	Jul	Agus	Sep	Okt	Nov	Des
26 KETOPRAK	0,0000	0,0000	0,0000	0,0000	0,0000	0,0000	0,0000	0,0000	0,0000	0,0000	0,0000	0,0000
27 ES	0,0016	0,0000	0,0078	0,0000	0,0000	0,0000	0,0000	0,0000	0,0000	0,0000	0,0000	0,0000
28 KOPI SIAP SAJI	0,0000	0,0000	0,0000	0,0000	0,0000	0,0000	0,0000	0,0000	0,0000	0,0000	0,0000	0,0019
29 TEH SIAP SAJI	0,0000	0,0000	0,0000	0,0045	0,0000	0,0000	0,0000	0,0000	0,0000	0,0000	0,0000	0,0000
30 BAKSO SIAP SANTAP	0,0000	0,0000	0,0000	0,0000	0,0000	0,0000	0,0000	0,0000	0,0000	0,0000	0,0000	0,0000
31 MIE	0,0000	0,0111	0,0000	0,0000	0,0015	0,0000	0,0000	0,0000	0,0000	0,0000	0,0000	0,0000
XI. PERAWATAN PRIBADI DAN JASA LAINNYA	0,0268	0,0125	0,0338	0,0321	0,0300	-0,0063	0,0701	0,1267	0,0404	0,0015	0,0007	-0,0109
A. Perawatan Pribadi	-0,0008	0,0082	0,0039	0,0140	0,0054	0,0000	0,0027	0,0018	0,0091	-0,0032	0,0127	0,0055
1 TISSU	0,0000	0,0002	0,0010	0,0010	-0,0003	0,0000	0,0003	0,0000	0,0000	-0,0001	0,0015	0,0003
2 LOTION ANTI NYAMUK	0,0006	-0,0010	0,0000	0,0006	0,0005	0,0000	0,0000	0,0000	0,0000	0,0001	0,0001	0,0000
3 PEMBALUT WANITA	0,0001	0,0070	-0,0010	0,0021	0,0000	0,0000	-0,0005	0,0013	0,0000	0,0000	0,0004	-0,0008
4 CREAMBATH	0,0000	0,0000	0,0000	0,0000	0,0000	0,0000	0,0000	0,0000	0,0000	0,0000	0,0000	0,0000
5 FACIAL / PEELING	0,0000	0,0000	0,0000	0,0000	0,0000	0,0000	0,0000	0,0000	0,0000	0,0000	0,0000	0,0000
6 KERITING/MELURUSKAN RAMBUT	0,0000	0,0000	0,0000	0,0000	0,0000	0,0000	0,0000	0,0000	0,0000	0,0000	0,0000	0,0000
7 LULUR	0,0000	0,0000	0,0000	0,0000	0,0000	0,0000	0,0000	0,0000	0,0000	0,0000	0,0000	0,0000
8 MAKE UP SALON	0,0000	0,0000	0,0000	0,0000	0,0000	0,0000	0,0000	0,0000	0,0000	0,0000	0,0000	0,0000
9 TARIF GUNTING RAMBUT PRIA	0,0000	0,0000	0,0000	0,0000	0,0000	0,0000	0,0000	0,0000	0,0000	0,0000	0,0000	0,0000
10 TARIF GUNTING RAMBUT WANITA	0,0000	0,0000	0,0000	0,0000	0,0000	0,0000	0,0000	0,0000	0,0000	0,0000	0,0000	0,0000
11 TARIF GUNTING RAMBUT ANAK	0,0000	0,0000	0,0000	0,0000	0,0000	0,0000	0,0000	0,0000	0,0000	0,0000	0,0000	0,0000
12 ALAS BEDAK	0,0000	0,0000	0,0000	0,0000	0,0001	0,0000	0,0000	0,0001	0,0003	0,0007	0,0000	0,0000
13 BEDAK	0,0000	0,0000	0,0000	0,0000	0,0005	0,0000	0,0003	0,0000	0,0000	0,0007	0,0000	-0,0003
14 HAND BODY LOTION	0,0000	0,0001	0,0019	0,0016	0,0002	0,0000	0,0000	-0,0001	0,0000	-0,0031	0,0000	0,0008

KOMODITI	Jan	Feb	Mar	Apr	Mei	Jun	Jul	Agus	Sep	Okt	Nov	Des
15 KAPAS	0,0000	-0,0008	0,0000	0,0000	0,0000	0,0000	0,0000	0,0000	0,0000	0,0001	-0,0001	-0,0006
16 LIPSTIK	0,0000	0,0000	0,0000	0,0000	0,0003	0,0000	0,0000	0,0000	0,0000	-0,0036	0,0000	0,0009
17 MINYAK RAMBUT	-0,0013	0,0011	0,0003	-0,0002	0,0004	0,0000	-0,0013	0,0000	0,0007	-0,0001	0,0000	-0,0001
18 PARFUM	0,0000	-0,0052	0,0000	0,0000	0,0137	0,0000	-0,0006	0,0000	0,0016	0,0048	0,0000	0,0000
19 PELEMBAB	0,0000	0,0000	0,0000	0,0000	0,0000	0,0000	0,0000	-0,0019	0,0000	0,0000	0,0000	0,0000
20 PEMBERSIH/PENYEGAR	0,0000	0,0000	0,0000	0,0000	0,0000	0,0000	0,0004	0,0000	0,0000	-0,0002	0,0000	-0,0030
21 PASTA GIGI	0,0004	-0,0007	-0,0004	0,0015	0,0004	0,0011	0,0014	0,0000	0,0010	0,0002	0,0000	-0,0022
22 SABUN MANDI CAIR	0,0009	-0,0009	-0,0023	0,0009	-0,0070	-0,0002	0,0022	0,0002	0,0000	0,0003	0,0008	0,0000
23 SABUN MANDI	-0,0020	-0,0004	-0,0005	0,0009	-0,0001	-0,0006	0,0004	0,0000	0,0000	-0,0006	0,0002	0,0005
24 SABUN WAJAH	0,0000	0,0003	0,0014	0,0012	-0,0027	-0,0003	0,0006	0,0000	0,0035	-0,0003	0,0025	0,0004
25 SHAMPO	-0,0006	-0,0016	-0,0027	0,0041	-0,0019	0,0003	-0,0018	0,0023	0,0003	-0,0013	-0,0003	0,0052
26 SIKAT GIGI	-0,0001	-0,0006	0,0009	0,0003	0,0004	0,0000	0,0001	0,0000	-0,0001	-0,0007	0,0024	0,0001
27 DEODORANT	0,0011	0,0012	0,0021	0,0005	0,0006	0,0000	0,0000	-0,0025	0,0000	-0,0015	-0,0002	0,0002
28 CONDITIONER	0,0000	0,0003	0,0000	-0,0002	0,0002	0,0000	0,0002	0,0000	0,0000	0,0003	0,0000	0,0004
29 CAIRAN PENYEGAR MULUT	0,0000	0,0000	0,0032	0,0000	0,0003	-0,0003	0,0005	0,0014	0,0016	0,0000	0,0001	0,0024
30 KRIM WAJAH	0,0000	0,0090	0,0000	0,0000	0,0000	0,0000	0,0000	0,0012	0,0000	0,0013	0,0051	0,0018
B. Perawatan Pribadi Lainnya	0,0276	0,0038	0,0299	0,0172	0,0245	-0,0064	0,0673	0,1250	0,0311	0,0045	-0,0123	-0,0170
1 KOREK API GAS	0,0000	0,0000	0,0000	0,0000	0,0000	0,0000	0,0000	0,0000	0,0000	0,0000	0,0000	0,0000
2 POPOK BAYI SEKALI PAKAI/ DIAPERS	0,0000	-0,0085	-0,0156	0,0000	0,0000	-0,0018	0,0000	-0,0005	0,0005	0,0028	-0,0005	0,0000
3 DOMPET	0,0000	0,0000	0,0000	0,0000	0,0000	0,0000	0,0000	0,0000	0,0000	0,0000	0,0000	0,0000
4 EMAS PERHIASAN	0,0276	0,0162	0,0455	0,0171	0,0227	-0,0046	0,0824	0,1223	0,0306	0,0016	-0,0117	-0,0170
5 JAM TANGAN	0,0000	0,0000	0,0000	0,0000	0,0000	0,0000	0,0018	0,0000	0,0000	0,0000	0,0000	0,0000
6 KACA MATA	0,0000	0,0000	0,0000	0,0000	0,0000	0,0000	0,0000	0,0000	0,0000	0,0000	0,0000	0,0000
7 PAYUNG	0,0000	0,0000	0,0000	0,0000	0,0019	0,0000	0,0000	0,0000	0,0000	0,0000	0,0000	0,0000
8 SEJADAH	0,0000	-0,0036	0,0000	0,0000	0,0000	0,0000	0,0000	0,0000	0,0000	0,0000	0,0000	0,0000

KOMODITI		Jan	Feb	Mar	Apr	Mei	Jun	Jul	Agus	Sep	Okt	Nov	Des
9	TAS TANGAN WANITA	0,0000	0,0000	0,0000	0,0000	0,0000	0,0000	0,0000	0,0033	0,0000	0,0000	0,0000	0,0000
10	TAS	0,0000	0,0000	0,0000	0,0000	0,0000	0,0000	-0,0169	0,0000	0,0000	0,0000	0,0000	0,0000
C. Perlindungan Sosial		0,0000	0,0000	0,0000	0,0000	0,0000	0,0000	0,0000	0,0000	0,0000	0,0000	0,0000	0,0000
1	JASA PENITIPAN ANAK/ DAY CARE	0,0000	0,0000	0,0000	0,0000	0,0000	0,0000	0,0000	0,0000	0,0000	0,0000	0,0000	0,0000
D. Jasa Lainnya		0,0000	0,0000	0,0000	0,0000	0,0000	0,0000	0,0000	0,0000	0,0000	0,0000	0,0000	0,0000
1	BIAYA FOTO COPY	0,0000	0,0000	0,0000	0,0000	0,0000	0,0000	0,0000	0,0000	0,0000	0,0000	0,0000	0,0000
2	BIAYA PEMBUATAN PASPOR	0,0000	0,0000	0,0000	0,0000	0,0000	0,0000	0,0000	0,0000	0,0000	0,0000	0,0000	0,0000

Tabel 25. Sumbangan Inflasi/Deflasi Bulanan Menurut Komoditi, DKI Jakarta Tahun 2021

KOMODITI	Jan	Feb	Mar	Apr	Mei	Jun	Jul	Agus	Sep	Okt	Nov	Des
UMUM	0,1400	0,1800	0,0600	0,0800	0,4100	-0,2700	-0,0400	-0,0400	-0,0600	0,0800	0,4000	0,4500
I. MAKANAN, MINUMAN DAN TEM-BAKAU	0,1413	0,0721	0,1007	0,0132	0,1889	-0,2537	-0,0394	-0,0394	-0,1481	-0,0368	0,2440	0,3415
VII. A. Makanan	0,1213	0,0704	0,0929	-0,0086	0,1693	-0,2779	-0,0411	-0,0411	-0,1669	-0,0523	0,2353	0,3361
1 BERAS	-0,0007	0,0216	0,0045	-0,0098	-0,0113	-0,0040	-0,0118	-0,0118	-0,0005	-0,0038	0,0048	0,0102
2 BIHUN	-0,0003	0,0001	0,0000	0,0000	0,0000	0,0001	0,0000	0,0000	0,0001	0,0005	0,0002	0,0000
3 KETELA RAMBAT	-0,0001	-0,0012	-0,0002	0,0022	0,0000	-0,0019	0,0002	0,0002	0,0000	-0,0002	0,0002	0,0004
4 MIE KERING INSTANT	0,0051	0,0083	0,0000	0,0001	0,0018	-0,0002	-0,0005	-0,0005	0,0000	0,0000	-0,0016	0,0023
5 SOUN	0,0000	0,0000	-0,0002	0,0002	0,0001	0,0004	0,0000	0,0000	0,0001	-0,0001	0,0003	0,0002
6 TEPUNG TERIGU	-0,0001	0,0003	-0,0001	0,0001	0,0005	0,0001	0,0000	0,0000	0,0000	-0,0001	0,0001	0,0003
7 MIE KERING	0,0002	-0,0001	0,0000	0,0001	0,0000	0,0005	0,0000	0,0000	0,0004	0,0025	-0,0001	0,0004
8 AYAM HIDUP	0,0007	-0,0028	0,0008	0,0048	0,0103	-0,0086	-0,0040	-0,0040	-0,0012	-0,0001	0,0010	0,0002
9 BAKSO	-0,0004	0,0001	0,0016	0,0022	0,0002	0,0007	0,0000	0,0000	0,0001	0,0024	0,0001	0,0024
10 DAGING AYAM RAS	0,0111	-0,0247	0,0463	0,0683	0,0367	-0,1437	0,0004	0,0004	-0,0260	0,0061	0,0733	0,0294
11 DAGING BABI	0,0008	0,0000	0,0008	0,0028	0,0036	0,0049	0,0000	0,0000	-0,0026	-0,0028	0,0006	0,0012
12 DAGING DALAM KALENG	-0,0001	0,0001	0,0001	0,0001	0,0001	0,0000	0,0000	0,0000	0,0001	0,0005	0,0011	0,0002
13 DAGING SAPI	0,0188	-0,0057	-0,0167	-0,0082	0,0303	-0,0101	0,0033	0,0033	-0,0111	-0,0059	0,0088	-0,0002
14 RAMPELA HATI AYAM	0,0000	0,0000	0,0000	0,0000	0,0000	0,0000	0,0000	0,0000	-0,0004	0,0000	0,0004	0,0000
15 SOSIS	0,0001	0,0001	-0,0027	0,0004	0,0006	0,0012	-0,0002	-0,0002	0,0001	0,0004	0,0006	-0,0008
16 NUGGET	-0,0005	0,0025	-0,0009	-0,0017	0,0024	0,0003	-0,0005	-0,0005	-0,0021	0,0022	0,0029	0,0018
17 IKAN BANDENG/IKAN BOLU	-0,0026	0,0046	0,0037	0,0050	0,0037	0,0008	-0,0014	-0,0014	0,0007	-0,0038	0,0045	0,0019
18 IKAN BAWAL	0,0020	-0,0004	0,0003	-0,0021	0,0025	-0,0030	-0,0005	-0,0005	0,0019	-0,0002	-0,0011	0,0007
19 CUMI-CUMI	0,0005	0,0027	-0,0014	-0,0022	0,0019	0,0057	-0,0044	-0,0044	-0,0024	-0,0031	-0,0003	0,0034
20 IKAN GURAME	-0,0010	0,0017	-0,0007	-0,0034	0,0051	-0,0007	-0,0019	-0,0019	0,0014	0,0032	-0,0043	-0,0004

KOMODITI	Jan	Feb	Mar	Apr	Mei	Jun	Jul	Agus	Sep	Okt	Nov	Des
21 IKAN KAKAP MERAH	0,0011	0,0000	0,0002	-0,0003	-0,0003	0,0005	0,0002	0,0002	-0,0021	-0,0006	-0,0013	0,0019
22 IKAN KEMBUNG/IKAN GEMBUNG/ IKAN BANYAR/IKAN GEMBOLO/ IKAN ASO-ASO	0,0028	0,0119	0,0052	0,0072	0,0024	0,0036	-0,0093	-0,0093	-0,0018	-0,0015	0,0026	-0,0005
23 IKAN LELE	0,0001	0,0024	-0,0012	-0,0005	-0,0004	0,0022	0,0006	0,0006	-0,0028	0,0031	0,0014	0,0000
24 IKAN MAS	0,0031	0,0050	0,0035	-0,0038	-0,0018	-0,0014	-0,0007	-0,0007	0,0012	0,0000	0,0004	-0,0015
25 IKAN MUJAIR	-0,0001	0,0033	0,0039	-0,0032	-0,0007	-0,0005	0,0003	0,0003	-0,0019	0,0002	0,0000	0,0013
26 IKAN NILA	0,0006	0,0001	-0,0001	-0,0003	-0,0003	0,0000	0,0001	0,0001	-0,0005	-0,0001	0,0001	0,0005
27 IKAN PATIN	-0,0004	0,0013	-0,0001	-0,0009	0,0010	0,0002	-0,0004	-0,0004	0,0009	0,0003	-0,0008	0,0010
28 IKAN SELAR/ IKAN TUDE	0,0005	0,0002	0,0006	-0,0004	0,0014	0,0013	-0,0031	-0,0031	-0,0002	-0,0004	-0,0009	0,0000
29 IKAN TENGGIRI	0,0002	-0,0001	0,0002	0,0007	0,0007	-0,0001	-0,0001	-0,0001	0,0001	0,0000	0,0000	0,0004
30 IKAN TERI	0,0002	0,0002	-0,0005	-0,0007	0,0004	-0,0003	0,0000	0,0000	-0,0006	-0,0003	0,0004	0,0005
31 IKAN TONGKOL/ IKAN AMBU-AMBU	0,0022	0,0002	0,0011	-0,0007	0,0035	-0,0037	-0,0058	-0,0058	0,0010	-0,0002	-0,0007	0,0027
32 IKAN TUNA	0,0009	-0,0002	-0,0006	-0,0003	0,0007	0,0000	-0,0008	-0,0008	-0,0002	0,0002	0,0000	0,0008
33 UDANG BASAH	-0,0004	-0,0007	-0,0043	0,0062	0,0131	-0,0060	0,0041	0,0041	-0,0018	-0,0064	-0,0069	0,0083
34 BAKSO IKAN	0,0000	0,0000	-0,0001	0,0000	0,0003	0,0000	0,0000	0,0000	0,0004	0,0001	0,0000	0,0000
35 CUMI-CUMI ASIN	0,0001	0,0032	0,0003	0,0002	-0,0004	-0,0004	0,0002	0,0002	-0,0002	-0,0003	0,0000	-0,0001
36 IKAN ASIN GABUS	0,0001	0,0026	0,0004	-0,0002	-0,0001	-0,0001	0,0002	0,0002	-0,0003	-0,0003	-0,0003	-0,0003
37 IKAN DALAM KALENG	0,0000	0,0002	0,0000	0,0002	0,0003	0,0000	0,0000	0,0000	0,0000	0,0000	0,0008	0,0001
38 IKAN ASIN KERANJANG	0,0011	0,0007	0,0013	-0,0010	-0,0010	-0,0005	0,0010	0,0010	0,0001	0,0001	-0,0001	0,0000
39 IKAN ASIN PEDAS	0,0004	0,0023	0,0000	0,0001	0,0002	-0,0001	0,0000	0,0000	-0,0001	0,0000	-0,0002	-0,0006
40 IKAN ASIN TERI	0,0018	0,0051	0,0011	0,0004	0,0006	-0,0005	-0,0005	-0,0005	-0,0003	-0,0004	0,0009	0,0000
41 IKAN ASIN SEPAT	0,0003	0,0004	0,0001	0,0000	-0,0003	-0,0003	-0,0002	-0,0002	0,0002	0,0002	-0,0001	-0,0002
42 BANDENG DIAWETKAN	0,0006	0,0013	-0,0005	0,0005	0,0014	0,0019	0,0003	0,0003	-0,0005	0,0004	0,0004	0,0001
43 KEMBUNG DIAWETKAN	-0,0006	0,0001	0,0009	0,0002	0,0001	-0,0003	0,0002	0,0002	0,0003	0,0006	0,0006	-0,0009

KOMODITI	Jan	Feb	Mar	Apr	Mei	Jun	Jul	Agus	Sep	Okt	Nov	Des
44 TONGKOL DIAWETKAN	0,0004	0,0001	0,0023	0,0001	0,0000	0,0000	0,0000	0,0000	0,0009	0,0021	0,0000	-0,0001
45 TELUR AYAM KAMPUNG	0,0008	0,0016	-0,0001	-0,0011	-0,0005	-0,0004	0,0026	0,0026	-0,0047	-0,0022	-0,0005	0,0005
46 TELUR AYAM RAS	-0,0378	-0,0062	0,0069	0,0059	-0,0157	0,0187	-0,0142	-0,0142	-0,0627	-0,0251	0,0517	0,0409
47 TELUR PUYUH	0,0001	-0,0011	0,0002	-0,0001	0,0001	0,0008	-0,0003	-0,0003	0,0002	-0,0004	0,0010	0,0000
48 SUSU BUBUK	0,0000	0,0000	0,0000	0,0001	0,0000	0,0001	0,0049	0,0049	0,0010	0,0045	0,0038	0,0021
49 SUSU KENTAL MANIS	0,0002	-0,0003	-0,0001	0,0006	0,0004	-0,0002	0,0000	0,0000	0,0007	0,0000	0,0005	0,0000
50 SUSU BUBUK UNTUK BALITA	0,0000	0,0000	0,0020	-0,0012	0,0032	0,0000	-0,0023	-0,0023	-0,0011	-0,0010	0,0070	0,0077
51 SUSU BUBUK UNTUK BAYI	0,0000	0,0001	-0,0001	0,0000	-0,0001	0,0000	0,0005	0,0005	0,0000	-0,0004	0,0009	0,0001
52 SUSU BUBUK UNTUK WANITA HAMIL	0,0002	0,0006	-0,0005	0,0000	0,0002	0,0002	0,0000	0,0000	0,0003	0,0001	0,0003	0,0001
53 SUSU BUBUK UNTUK TULANG/MANULA	0,0000	0,0007	0,0000	0,0000	0,0007	0,0006	0,0000	0,0000	0,0005	-0,0004	0,0002	0,0001
54 SUSU FERMENTASI	0,0000	0,0005	0,0000	0,0000	0,0000	0,0001	0,0000	0,0000	0,0000	-0,0002	0,0003	0,0003
55 SUSU BUBUK RENDAH LEMAK	0,0000	0,0001	0,0000	0,0000	0,0000	0,0000	0,0000	0,0000	0,0002	0,0001	0,0000	0,0002
56 KEJU	0,0000	0,0001	0,0001	-0,0001	0,0004	0,0000	0,0001	0,0001	-0,0001	0,0000	0,0002	0,0002
57 MAKANAN BAYI	0,0003	0,0001	0,0000	0,0000	0,0001	0,0000	0,0000	0,0000	-0,0010	0,0000	0,0002	0,0000
58 BAYAM	0,0032	0,0131	0,0170	-0,0314	-0,0105	0,0173	-0,0075	-0,0075	-0,0067	-0,0008	-0,0001	0,0075
59 BUNCIS	0,0015	-0,0007	-0,0007	-0,0007	-0,0033	0,0066	0,0006	0,0006	-0,0023	0,0000	0,0003	0,0010
60 DAUN BAWANG	-0,0001	0,0002	0,0000	0,0008	0,0003	0,0020	0,0017	0,0017	-0,0008	0,0008	0,0006	0,0042
61 DAUN SINGKONG	-0,0002	0,0005	0,0003	-0,0004	0,0001	-0,0001	0,0001	0,0001	-0,0012	0,0002	0,0037	-0,0002
62 KACANG PANJANG	0,0076	-0,0023	-0,0014	-0,0017	0,0007	0,0015	0,0025	0,0025	0,0040	0,0005	-0,0014	0,0011
63 KANGKUNG	-0,0008	0,0157	0,0161	-0,0213	0,0010	0,0001	-0,0016	-0,0016	-0,0082	0,0062	-0,0066	0,0112
64 KENTANG	0,0013	-0,0057	0,0019	-0,0038	0,0044	-0,0032	-0,0015	-0,0015	-0,0002	-0,0041	0,0011	-0,0016
65 KETIMUN	0,0052	-0,0063	-0,0005	0,0011	0,0015	-0,0011	0,0030	0,0030	-0,0008	-0,0005	0,0008	0,0020
66 KEMBANG KOL	-0,0009	0,0007	0,0004	0,0002	-0,0010	0,0001	-0,0003	-0,0003	0,0000	0,0000	0,0000	0,0018

KOMODITI	Jan	Feb	Mar	Apr	Mei	Jun	Jul	Agus	Sep	Okt	Nov	Des
67 KOL PUTIH/KUBIS	0,0026	-0,0018	0,0005	-0,0016	-0,0003	-0,0015	-0,0002	-0,0002	0,0018	0,0004	-0,0015	0,0000
68 LABU SIAM/JIPANG	-0,0011	0,0017	0,0004	-0,0013	0,0005	0,0000	-0,0004	-0,0004	-0,0009	0,0005	-0,0010	0,0015
69 CABAI HIJAU	0,0021	-0,0002	-0,0022	0,0007	-0,0007	-0,0042	-0,0003	-0,0003	-0,0008	0,0012	0,0007	0,0035
70 NANGKA MUDA	0,0003	0,0008	0,0010	-0,0005	-0,0001	-0,0007	0,0004	0,0004	-0,0009	-0,0001	0,0003	-0,0001
71 PETAI	-0,0019	-0,0002	0,0004	0,0003	0,0022	0,0003	-0,0004	-0,0004	-0,0022	-0,0011	-0,0004	0,0002
72 SAWI HIJAU	0,0000	0,0024	0,0008	0,0009	0,0029	0,0091	-0,0023	-0,0023	0,0021	-0,0010	0,0077	0,0045
73 TAUGE/KECAMBAH	0,0002	0,0001	0,0001	0,0001	0,0006	0,0007	0,0001	0,0001	-0,0009	0,0000	0,0006	-0,0010
74 WORTEL	-0,0012	-0,0017	-0,0008	0,0007	0,0001	-0,0018	0,0006	0,0006	-0,0038	0,0005	-0,0007	0,0024
75 JAGUNG MANIS	0,0034	-0,0040	0,0039	0,0044	0,0032	-0,0041	0,0058	0,0058	-0,0047	-0,0019	-0,0019	0,0030
76 BROKOLI	0,0001	-0,0045	0,0040	0,0021	0,0039	-0,0022	0,0006	0,0006	-0,0051	-0,0029	0,0018	0,0047
77 JAGUNG MUDA/PUTREN	0,0002	0,0005	-0,0001	-0,0005	0,0001	-0,0001	0,0000	0,0000	0,0004	0,0007	0,0004	0,0002
78 SAWI PUTIH/PECAY/PIT-SAI	-0,0018	0,0001	0,0008	-0,0001	0,0000	-0,0006	0,0086	0,0086	-0,0045	-0,0023	-0,0006	0,0035
79 TERONG	0,0012	0,0000	0,0003	-0,0003	-0,0014	0,0007	-0,0004	-0,0004	-0,0003	0,0006	0,0005	0,0012
80 TOMAT	-0,0094	-0,0118	0,0018	0,0024	-0,0004	-0,0025	0,0098	0,0098	0,0036	-0,0146	-0,0132	-0,0037
81 KACANG HIJAU	-0,0001	0,0001	0,0001	0,0002	0,0003	0,0000	0,0000	0,0000	0,0001	-0,0002	-0,0001	0,0000
82 KACANG TANAH	-0,0002	-0,0003	0,0000	0,0009	0,0017	-0,0009	-0,0007	-0,0007	0,0005	0,0008	-0,0004	0,0004
83 TAHU MENTAH	0,0168	-0,0011	-0,0008	0,0019	0,0053	0,0002	0,0097	0,0097	-0,0040	-0,0077	-0,0021	-0,0035
84 TEMPE	0,0286	0,0024	-0,0002	0,0010	-0,0096	-0,0071	0,0022	0,0022	-0,0027	-0,0003	-0,0064	0,0005
85 ALPUKAT	-0,0002	-0,0022	0,0002	0,0007	0,0071	-0,0029	0,0008	0,0008	-0,0021	-0,0005	0,0048	-0,0012
86 ANGGUR	0,0032	-0,0015	-0,0008	0,0064	0,0021	-0,0049	0,0017	0,0017	-0,0088	0,0019	-0,0001	-0,0040
87 APEL	-0,0044	0,0006	-0,0004	0,0104	0,0060	-0,0043	0,0000	0,0000	-0,0001	-0,0084	0,0048	-0,0004
88 JERUK	0,0087	-0,0116	-0,0059	-0,0237	0,0326	-0,0005	-0,0042	-0,0042	-0,0032	-0,0102	-0,0011	-0,0008
89 MELON	0,0022	0,0037	-0,0012	0,0018	0,0017	-0,0046	-0,0006	-0,0006	-0,0045	-0,0015	0,0021	0,0015
90 NANAS	0,0000	0,0000	0,0000	0,0003	0,0004	-0,0002	0,0001	0,0001	-0,0003	-0,0001	0,0005	0,0002
91 PEPAYA	-0,0138	-0,0085	-0,0030	0,0039	0,0012	-0,0024	0,0072	0,0072	0,0107	0,0038	-0,0024	-0,0007

KOMODITI	Jan	Feb	Mar	Apr	Mei	Jun	Jul	Agus	Sep	Okt	Nov	Des
92 PIR	0,0010	-0,0007	-0,0006	0,0013	0,0064	0,0000	0,0015	0,0015	0,0004	-0,0051	-0,0054	0,0048
93 PISANG	-0,0079	-0,0012	0,0083	-0,0011	0,0024	-0,0093	0,0011	0,0011	0,0101	-0,0082	0,0029	0,0005
94 SALAK	-0,0021	0,0016	0,0002	-0,0070	0,0004	-0,0003	-0,0001	-0,0001	0,0001	0,0001	-0,0008	-0,0003
95 SEMANGKA	0,0013	-0,0013	-0,0005	0,0005	0,0016	-0,0022	-0,0009	-0,0009	0,0003	-0,0001	-0,0034	0,0007
96 BAWANG BOMBAY	0,0000	0,0037	-0,0021	0,0001	0,0055	-0,0040	-0,0004	-0,0004	0,0009	-0,0012	-0,0021	0,0013
97 BAWANG MERAH	-0,0174	0,0087	0,0013	-0,0132	0,0051	-0,0114	-0,0148	-0,0148	-0,0097	-0,0077	-0,0143	0,0123
98 BAWANG PUTIH	-0,0035	-0,0006	0,0007	0,0024	0,0106	0,0033	-0,0064	-0,0064	-0,0055	0,0011	-0,0015	0,0007
99 PENYEDAP MASAKAN/ VETSIN	0,0002	0,0001	0,0000	0,0003	0,0000	0,0003	0,0000	0,0000	0,0001	0,0009	0,0001	0,0000
100 BUMBU MASAK JADI	0,0000	0,0017	-0,0002	0,0002	0,0000	0,0002	0,0000	0,0000	0,0005	0,0001	0,0000	0,0001
101 GARAM	0,0002	0,0007	0,0000	0,0001	0,0003	0,0000	0,0004	0,0004	-0,0004	-0,0007	0,0019	-0,0003
102 GULA MERAH	0,0000	0,0000	0,0000	0,0000	0,0001	-0,0001	-0,0001	-0,0001	0,0000	0,0000	-0,0002	0,0001
103 KECAP (ISI)	0,0000	0,0013	0,0000	-0,0003	0,0001	0,0006	0,0009	0,0009	0,0003	0,0001	0,0002	0,0002
104 KEMIRI	0,0000	0,0000	0,0000	0,0001	0,0000	0,0000	0,0000	0,0000	-0,0002	0,0001	0,0008	-0,0009
105 LADA/MERICA	0,0003	0,0003	0,0009	0,0003	0,0001	0,0000	0,0000	0,0000	0,0002	0,0000	0,0005	0,0000
106 CABAI MERAH	0,0265	0,0115	-0,0243	-0,0083	-0,0246	-0,0849	-0,0206	-0,0206	-0,0199	0,0167	0,0247	0,0295
107 CABAI RAWIT	0,0432	0,0163	0,0153	-0,0287	-0,0263	-0,0222	0,0077	0,0077	-0,0107	-0,0002	-0,0004	0,0381
108 SAMBEL JADI	-0,0007	0,0008	0,0001	0,0004	0,0000	0,0002	0,0000	0,0000	0,0002	-0,0001	0,0006	0,0014
109 SAUS TOMAT	0,0003	-0,0001	-0,0001	0,0001	0,0000	0,0004	0,0000	0,0000	0,0001	0,0000	0,0007	-0,0002
110 TERASI UDANG	0,0001	0,0000	-0,0001	0,0000	0,0000	0,0000	0,0000	0,0000	0,0000	0,0000	0,0001	0,0001
111 TEPUNG BUMBU	0,0000	0,0000	0,0001	0,0000	0,0002	0,0012	0,0003	0,0003	0,0002	0,0000	0,0001	0,0000
112 KELAPA	0,0005	0,0008	0,0018	0,0042	0,0145	-0,0054	-0,0026	-0,0026	-0,0025	0,0012	0,0014	0,0016
113 MARGARINE	0,0001	0,0009	0,0001	0,0002	0,0003	0,0001	0,0000	0,0000	0,0004	0,0004	0,0002	0,0002
114 MINYAK GORENG	0,0120	0,0024	0,0029	0,0145	0,0089	0,0006	0,0012	0,0012	0,0230	0,0238	0,0797	0,0865
115 SANTAN JADI	0,0001	0,0005	0,0000	-0,0001	0,0006	0,0001	0,0000	0,0000	0,0004	-0,0005	-0,0002	0,0007
116 EMPING MENTAH	-0,0005	0,0006	0,0007	0,0005	0,0014	-0,0005	0,0013	0,0013	-0,0003	-0,0005	0,0000	0,0000

KOMODITI	Jan	Feb	Mar	Apr	Mei	Jun	Jul	Agus	Sep	Okt	Nov	Des
117 KERUPUK IKAN	0,0000	-0,0001	-0,0001	0,0002	0,0002	0,0000	0,0001	0,0001	0,0000	0,0000	0,0006	0,0000
118 KERUPUK UDANG	0,0000	0,0001	0,0001	-0,0008	0,0001	0,0000	0,0000	0,0000	0,0000	0,0000	0,0001	0,0001
119 BISKUIT	0,0002	0,0003	0,0005	0,0003	0,0027	-0,0002	0,0000	0,0000	0,0003	0,0000	0,0015	0,0013
120 KEMBANG GULA	-0,0001	0,0005	0,0000	0,0000	0,0000	0,0000	0,0000	0,0000	0,0004	0,0000	0,0000	0,0000
121 KERUPUK IKAN	0,0000	0,0000	0,0000	0,0000	0,0042	0,0042	0,0000	0,0000	0,0000	0,0000	0,0000	0,0000
122 KERUPUK UDANG	0,0000	0,0000	0,0000	0,0000	0,0000	0,0000	0,0000	0,0000	0,0000	0,0000	0,0000	0,0000
123 KUE BASAH	0,0000	0,0000	0,0000	0,0000	0,0000	0,0008	0,0000	0,0000	0,0006	0,0000	0,0000	0,0000
124 MAKANAN RINGAN/ SNACK	0,0010	-0,0012	-0,0007	0,0000	0,0007	-0,0002	0,0000	0,0000	-0,0002	0,0024	0,0001	0,0008
125 ROTI MANIS	-0,0003	0,0000	-0,0002	0,0000	0,0040	0,0000	0,0000	0,0000	0,0000	0,0000	0,0000	0,0000
126 ROTI TAWAR	0,0000	0,0001	-0,0001	0,0000	0,0000	0,0000	0,0000	0,0000	0,0000	0,0006	0,0000	0,0000
127 SELAI / JAM	0,0000	0,0000	-0,0001	0,0000	0,0006	0,0011	0,0000	0,0000	-0,0002	0,0011	-0,0012	-0,0002
128 TELUR ASIN	0,0002	0,0001	-0,0001	0,0002	-0,0002	0,0000	0,0000	0,0000	-0,0001	-0,0007	0,0002	-0,0003
129 MESIS	0,0000	0,0000	0,0000	0,0000	0,0003	-0,0001	0,0000	0,0000	0,0024	0,0010	0,0009	0,0000
130 ABON	-0,0001	0,0000	-0,0001	0,0001	0,0002	0,0000	0,0000	0,0000	0,0002	0,0001	0,0003	0,0000
131 AGAR-AGAR/PUDING	0,0000	0,0000	0,0000	0,0000	0,0004	0,0001	0,0003	0,0003	0,0002	0,0000	0,0000	0,0000
132 COKLAT BATANG	-0,0001	0,0014	0,0000	0,0000	0,0001	0,0004	0,0000	0,0000	0,0000	-0,0001	0,0000	0,0000
133 KACANG KULIT	0,0000	0,0002	0,0000	0,0000	0,0005	0,0002	0,0000	0,0000	-0,0002	0,0001	0,0001	0,0000
134 WAFER	0,0000	0,0000	-0,0001	0,0000	0,0000	0,0000	0,0000	0,0000	0,0000	0,0000	0,0002	0,0000
135 KUE KERING	0,0000	0,0000	0,0000	0,0007	0,0017	0,0011	0,0000	0,0000	0,0000	0,0000	0,0000	0,0000
136 GULA PASIR	-0,0012	0,0000	0,0028	0,0007	-0,0037	-0,0002	-0,0003	-0,0003	-0,0025	-0,0001	0,0015	0,0002
137 ICE CREAM	0,0004	0,0000	-0,0011	0,0000	0,0000	0,0016	0,0000	0,0000	0,0007	0,0001	0,0000	0,0000
138 MADU	0,0003	0,0000	0,0000	0,0000	0,0000	0,0000	0,0000	0,0000	0,0000	0,0000	0,0000	0,0000
139 DONAT	0,0000	0,0000	0,0000	0,0000	0,0000	0,0000	0,0000	0,0000	0,0000	0,0000	0,0000	0,0000
B. Minuman Yang Tidak Beralkohol	0,0016	0,0035	-0,0035	0,0162	0,0033	0,0177	0,0019	0,0019	0,0009	0,0139	-0,0064	0,0045
1 AIR KEMASAN	0,0002	0,0009	-0,0044	0,0053	0,0000	0,0092	-0,0002	-0,0002	0,0007	0,0059	-0,0039	0,0036

KOMODITI	Jan	Feb	Mar	Apr	Mei	Jun	Jul	Agus	Sep	Okt	Nov	Des
2 KOPI BUBUK	0,0000	0,0015	0,0006	0,0005	0,0010	0,0004	0,0013	0,0013	0,0000	0,0041	-0,0023	0,0000
3 MINUMAN KESEGERAN	0,0000	0,0000	0,0000	0,0000	0,0001	0,0001	0,0000	0,0000	0,0000	-0,0003	0,0000	0,0001
4 MINUMAN RINGAN	0,0012	0,0000	0,0002	0,0005	0,0008	-0,0002	0,0004	0,0004	0,0000	0,0000	-0,0003	0,0007
5 SIROP	0,0002	0,0004	0,0000	0,0000	0,0003	0,0004	0,0000	0,0000	0,0003	0,0000	0,0002	0,0001
6 TEH	0,0000	0,0007	0,0000	0,0000	-0,0001	0,0005	0,0003	0,0003	0,0000	-0,0006	0,0001	0,0000
7 JUICE BUAH SIAP SAJI	0,0000	0,0000	0,0000	0,0099	0,0013	0,0073	0,0000	0,0000	0,0000	0,0046	0,0000	0,0000
C. Tembakau	0,0206	0,0000	0,0094	0,0083	0,0137	0,0059	0,0000	0,0000	0,0184	0,0014	0,0154	0,0002
1 ROKOK KRETEK	0,0016	0,0000	0,0035	0,0000	0,0000	0,0000	0,0000	0,0000	0,0037	0,0009	0,0025	0,0000
2 ROKOK KRETEK FILTER	0,0133	0,0000	0,0000	0,0003	0,0000	0,0000	0,0000	0,0000	0,0033	0,0006	0,0075	0,0003
3 ROKOK PUTIH	0,0057	0,0000	0,0059	0,0078	0,0138	0,0060	0,0000	0,0000	0,0114	0,0000	0,0053	0,0000
II. PAKAIAN DAN ALAS KAKI	0,0110	-0,0012	-0,0052	0,0178	0,0392	-0,0254	0,0035	0,0035	0,0437	0,0180	0,0064	0,0278
A. Pakaian	0,0106	-0,0009	0,0028	0,0179	0,0309	-0,0222	0,0032	0,0032	0,0441	0,0148	0,0065	0,0255
1 ONGKOS BINATU/LAUN-DRY	0,0000	0,0000	0,0000	0,0000	0,0000	0,0008	0,0000	0,0000	0,0000	0,0000	0,0000	0,0000
2 BAJU KAOS BERKERAH PRIA	0,0000	0,0000	0,0000	0,0000	0,0000	-0,0047	0,0000	0,0000	0,0000	0,0047	0,0000	0,0045
3 CELANA DALAM PRIA	0,0000	0,0000	-0,0011	0,0000	0,0003	0,0000	0,0000	0,0000	-0,0013	0,0013	0,0000	0,0000
4 CELANA PANJANG JEANS PRIA	0,0007	0,0000	0,0000	0,0000	0,0000	0,0007	0,0000	0,0000	0,0000	0,0000	0,0000	0,0011
5 CELANA PANJANG KATUN PRIA	0,0006	0,0000	0,0000	0,0000	0,0005	0,0001	0,0000	0,0000	0,0006	0,0000	0,0000	0,0003
6 CELANA PANJANG SERAT SINTETIS PRIA	0,0000	0,0000	0,0000	0,0000	0,0000	0,0000	0,0000	0,0000	-0,0003	0,0000	0,0000	0,0000
7 CELANA PENDEK PRIA	0,0000	-0,0002	0,0000	0,0000	0,0000	-0,0007	0,0000	0,0000	0,0013	0,0000	0,0000	0,0011
8 JAKET PRIA	0,0000	0,0049	0,0000	0,0000	0,0000	0,0000	0,0000	0,0000	-0,0014	0,0000	0,0000	0,0000
9 KAOS KAKI PRIA	0,0000	0,0000	0,0000	0,0000	0,0000	0,0000	0,0000	0,0000	0,0000	0,0000	0,0000	0,0000
10 KAOS KUTANG/SINGLET PRIA	0,0000	0,0000	0,0000	0,0000	0,0000	0,0000	0,0000	0,0000	0,0000	0,0000	0,0000	0,0011

KOMODITI	Jan	Feb	Mar	Apr	Mei	Jun	Jul	Agus	Sep	Okt	Nov	Des
11 BAJU KAOS TANPA KER-AH/ T-SHIRT PRIA	0,0000	-0,0055	0,0000	0,0000	0,0006	0,0000	0,0000	0,0000	0,0007	0,0005	0,0000	0,0009
12 KEMEJA PANJANG BATIK PRIA	0,0000	0,0000	0,0000	0,0000	0,0003	-0,0005	0,0000	0,0000	-0,0001	0,0000	0,0000	0,0003
13 KEMEJA PANJANG KATUN PRIA	0,0009	0,0000	0,0000	0,0000	0,0012	-0,0006	0,0000	0,0000	0,0022	0,0000	0,0000	0,0005
14 KEMEJA PANJANG SERAT SINTETIS PRIA	0,0003	0,0000	0,0000	0,0000	0,0000	-0,0004	0,0000	0,0000	0,0004	0,0000	0,0000	0,0004
15 KEMEJA PENDEK BATIK PRIA	0,0000	0,0000	0,0000	0,0000	0,0000	0,0000	0,0000	0,0000	-0,0004	0,0000	0,0000	0,0000
16 KEMEJA PENDEK KATUN PRIA	0,0000	0,0000	0,0000	0,0000	0,0000	-0,0005	0,0000	0,0000	-0,0020	0,0000	0,0000	0,0004
17 SWEATER PRIA	0,0000	0,0000	0,0000	0,0003	0,0000	0,0000	0,0000	0,0000	0,0000	0,0000	0,0000	0,0000
18 SERAGAM SEKOLAH PRIA	0,0000	0,0000	0,0002	0,0006	0,0001	0,0000	0,0000	0,0000	0,0012	0,0001	0,0000	0,0003
19 BAJU MUSLIM PRIA	0,0000	0,0000	0,0000	0,0000	0,0000	0,0000	0,0000	0,0000	0,0029	0,0009	0,0000	0,0000
20 SETELAN JAS PRIA	0,0000	0,0000	0,0000	0,0000	0,0000	0,0000	0,0000	0,0000	0,0000	0,0000	0,0000	0,0000
21 SARUNG	0,0000	0,0000	0,0000	0,0006	0,0006	0,0000	0,0000	0,0000	0,0000	0,0000	0,0000	0,0000
22 BAJU KAOS BERKERAH WANITA	0,0014	0,0000	0,0000	0,0000	0,0000	-0,0005	0,0000	0,0000	0,0011	0,0000	0,0000	0,0005
23 BAJU MUSLIM WANITA	0,0000	0,0000	0,0000	0,0000	0,0000	-0,0011	0,0000	0,0000	0,0000	0,0000	0,0000	0,0000
24 BAJU TIDUR WANITA	0,0000	0,0000	0,0000	0,0000	0,0006	0,0000	0,0000	0,0000	0,0030	0,0004	0,0004	0,0003
25 BAJU BATIK WANITA	0,0000	0,0000	0,0000	0,0000	0,0003	-0,0003	0,0000	0,0000	0,0009	0,0003	0,0000	0,0000
26 BLUS WANITA	0,0000	0,0000	0,0000	0,0000	0,0000	0,0000	0,0000	0,0000	0,0022	0,0000	0,0030	0,0013
27 CELANA DLM WANITA	0,0000	0,0000	0,0000	0,0009	0,0014	0,0000	0,0000	0,0000	0,0000	0,0000	0,0000	0,0000
28 CELANA PANJANG JEANS WANITA	0,0000	0,0000	0,0000	0,0000	0,0014	-0,0014	0,0000	0,0000	0,0018	0,0000	0,0000	0,0008
29 CELANA PANJANG KATUN WANITA	0,0000	0,0000	0,0002	0,0000	0,0001	-0,0001	0,0000	0,0000	0,0001	-0,0001	0,0000	0,0001

KOMODITI	Jan	Feb	Mar	Apr	Mei	Jun	Jul	Agus	Sep	Okt	Nov	Des
30 CELANA PANJANG SERAT SINTETIS WANITA	0,0000	0,0000	0,0002	0,0000	0,0000	0,0000	0,0000	0,0000	0,0000	0,0000	0,0000	0,0000
31 DASTER	0,0000	0,0000	0,0000	0,0039	0,0000	-0,0042	0,0000	0,0000	0,0032	0,0000	0,0000	0,0000
32 GAUN/TERUSAN WANITA	0,0000	0,0000	0,0000	0,0000	0,0000	-0,0005	0,0000	0,0000	0,0012	0,0000	0,0000	0,0008
33 KAOS KAKI WANITA	0,0000	0,0000	0,0000	0,0002	0,0000	0,0000	0,0000	0,0000	0,0020	0,0000	0,0005	0,0000
34 BAJU KEBAYA	0,0003	0,0000	0,0000	0,0000	0,0000	0,0000	0,0000	0,0000	0,0003	0,0000	-0,0001	0,0000
35 KEMEJA PENDEK WANITA	0,0000	0,0000	0,0000	0,0000	0,0000	0,0000	0,0000	0,0000	0,0002	0,0000	0,0000	0,0002
36 KULOT WANITA	0,0000	0,0000	0,0000	0,0002	0,0000	0,0000	0,0000	0,0000	0,0000	0,0000	0,0000	0,0002
37 MUKENA	0,0000	0,0000	0,0000	0,0025	0,0000	-0,0025	0,0000	0,0000	0,0000	0,0025	0,0000	0,0000
38 ROK LUAR MODEL BIASA	0,0000	0,0000	0,0005	0,0000	0,0002	-0,0002	0,0000	0,0000	0,0001	0,0001	0,0002	0,0003
39 SERAGAM SEKOLAH WANITA	0,0000	0,0000	0,0000	0,0000	0,0000	0,0000	0,0000	0,0000	0,0005	0,0002	0,0000	0,0002
40 BH (BRA)	0,0000	0,0000	0,0000	0,0000	0,0072	0,0000	0,0030	0,0030	-0,0007	0,0000	0,0000	0,0016
41 BAJU KAOS BERKERAH ANAK	0,0000	0,0000	0,0000	0,0000	0,0033	-0,0016	0,0000	0,0000	0,0041	0,0000	0,0000	0,0014
42 BLUS ANAK	0,0000	0,0004	0,0000	0,0000	0,0000	-0,0005	0,0000	0,0000	0,0003	0,0000	0,0000	0,0002
43 CELANA DALAM ANAK	0,0000	0,0000	0,0019	0,0000	0,0018	0,0000	0,0000	0,0000	0,0000	0,0000	0,0000	0,0004
44 CELANA PANJANG JEANS ANAK	0,0000	0,0008	0,0000	0,0000	0,0000	0,0000	0,0000	0,0000	0,0010	0,0000	0,0000	0,0005
45 CELANA PENDEK ANAK	0,0000	0,0000	0,0000	0,0000	0,0006	-0,0006	0,0000	0,0000	0,0008	0,0000	0,0000	0,0003
46 GAUN ANAK	0,0000	0,0000	0,0000	0,0000	0,0000	-0,0006	0,0000	0,0000	0,0000	-0,0001	0,0000	0,0002
47 KAOS KAKI ANAK	0,0000	0,0000	0,0000	0,0000	0,0000	0,0000	0,0000	0,0000	0,0013	0,0000	0,0000	0,0000
48 KAOS DALAM/SINGLET ANAK	0,0000	0,0000	0,0000	0,0000	0,0000	0,0000	0,0000	0,0000	0,0000	0,0000	0,0000	0,0013
49 BAJU KAOS TANPA KERAH / T-SHIRT ANAK	0,0000	0,0000	0,0000	0,0013	0,0004	-0,0004	0,0000	0,0000	0,0004	0,0000	0,0010	0,0004
50 KEMEJA PENDEK ANAK	0,0012	0,0000	0,0000	0,0000	0,0000	-0,0005	0,0000	0,0000	0,0003	0,0000	0,0000	0,0001
51 PAKAIAN BAYI	0,0053	0,0000	-0,0003	0,0000	0,0000	0,0000	0,0000	0,0000	0,0015	0,0000	0,0000	0,0000

KOMODITI		Jan	Feb	Mar	Apr	Mei	Jun	Jul	Agus	Sep	Okt	Nov	Des
52	SERAGAM PRAMUKA ANAK	0,0000	0,0000	0,0006	0,0003	0,0000	0,0000	0,0000	0,0000	0,0008	0,0001	0,0000	-0,0002
53	SERAGAM SEKOLAH ANAK	0,0000	0,0000	0,0004	0,0000	-0,0014	0,0000	0,0000	0,0000	-0,0017	0,0000	0,0005	0,0004
54	BAJU MUSLIM ANAK	0,0000	0,0000	0,0000	0,0000	0,0048	0,0000	0,0000	0,0000	0,0000	0,0035	0,0000	0,0000
55	BAJU ANAK STELAN	0,0000	0,0000	0,0000	0,0018	0,0017	-0,0017	0,0000	0,0000	0,0068	0,0000	0,0000	0,0031
56	BAJU TIDUR ANAK	0,0000	0,0000	0,0000	0,0000	0,0007	0,0000	0,0000	0,0000	0,0000	0,0002	0,0000	0,0000
57	IKAT PINGGANG	0,0000	-0,0007	0,0000	0,0000	0,0000	0,0000	0,0000	0,0000	0,0000	0,0000	0,0000	0,0000
58	ONGKOS JAHIT	0,0000	0,0000	0,0000	0,0000	0,0000	0,0000	0,0000	0,0000	0,0000	0,0000	0,0000	0,0000
59	KERUDUNG/JILBAB	0,0000	0,0000	0,0000	0,0052	0,0047	0,0000	0,0000	0,0000	0,0083	0,0000	0,0000	0,0000
60	TUTUP KEPALA/TOPI	0,0000	0,0000	0,0000	0,0000	0,0000	0,0000	0,0000	0,0000	0,0000	0,0000	0,0000	0,0000
61	PAKAIAN OLAH RAGA PRIA	0,0000	-0,0005	0,0000	0,0000	0,0000	0,0000	0,0000	0,0000	0,0000	0,0004	0,0007	0,0000
62	PAKAIAN OLAH RAGA ANAK	0,0000	0,0000	0,0000	0,0000	0,0000	0,0000	0,0000	0,0000	0,0000	0,0001	0,0004	0,0000
63	PAKAIAN OLARHAGA WANITA	0,0000	0,0000	0,0000	0,0000	0,0000	0,0000	0,0000	0,0000	0,0000	0,0001	0,0001	0,0000
B. Alas Kaki		0,0000	0,0002	-0,0084	0,0005	0,0077	-0,0031	0,0000	0,0000	0,0000	0,0027	0,0001	0,0024
1	SANDAL KARET PRIA	0,0000	0,0000	0,0000	0,0002	0,0000	0,0000	0,0000	0,0000	0,0000	0,0000	0,0002	0,0005
2	SANDAL KULIT PRIA	0,0000	0,0000	0,0000	0,0000	0,0000	-0,0001	0,0000	0,0000	0,0000	0,0000	0,0000	0,0000
3	SEPATU PRIA	0,0000	-0,0007	0,0000	0,0000	0,0000	-0,0029	0,0000	0,0000	0,0000	0,0000	0,0000	0,0000
4	SANDAL KARET WANITA	0,0000	0,0000	0,0000	0,0000	0,0012	0,0000	0,0000	0,0000	0,0000	0,0000	0,0000	0,0000
5	SANDAL KULIT WANITA	0,0000	0,0000	0,0000	0,0000	0,0000	0,0000	0,0000	0,0000	0,0000	0,0000	0,0000	0,0000
6	SEPATU WANITA	0,0000	0,0000	0,0000	0,0000	0,0050	0,0000	0,0000	0,0000	0,0000	0,0000	0,0000	0,0020
7	SANDAL ANAK	0,0000	0,0008	0,0000	0,0000	0,0000	0,0000	0,0000	0,0000	0,0000	0,0000	0,0000	0,0000
8	SEPATU ANAK	0,0000	0,0000	0,0000	0,0000	0,0016	0,0000	0,0000	0,0000	0,0000	0,0028	0,0000	0,0000
9	SEPATU OLAH RAGA PRIA	0,0000	0,0000	-0,0084	0,0000	0,0000	0,0000	0,0000	0,0000	0,0000	0,0000	0,0000	0,0000
10	SEPATU OLAH RAGA WANITA	0,0000	0,0000	0,0000	0,0001	0,0000	-0,0002	0,0000	0,0000	0,0000	0,0000	0,0000	0,0000

KOMODITI	Jan	Feb	Mar	Apr	Mei	Jun	Jul	Agus	Sep	Okt	Nov	Des
11 SEPATU OLAH RAGA ANAK	0,0000	0,0000	0,0000	0,0001	0,0000	0,0000	0,0000	0,0000	0,0000	-0,0001	-0,0001	0,0000
III. PERUMAHAN, AIR, LISTRIK, GAS DAN BAHAN BAKAR LAINNYA	0,0021	-0,0021	0,0000	0,0125	-0,0063	-0,0021	0,0000	0,0000	0,0000	0,0000	0,0521	0,0021
A. Sewa Rumah	0,0000	0,0000	0,0000	0,0000	0,0000	0,0000	0,0000	0,0000	0,0000	0,0000	0,0496	0,0000
1 KONTRAK RUMAH	0,0000	0,0000	0,0000	0,0000	0,0000	0,0000	0,0000	0,0000	0,0000	0,0000	0,0212	0,0000
2 SEWA RUMAH	0,0000	0,0000	0,0000	0,0000	0,0000	0,0001	0,0000	0,0000	0,0000	0,0004	0,0272	0,0000
B. Pemeliharaan, Perbaikan, dan Keamanan Tempat Tinggal/Perumahan	0,0000	0,0000	0,0000	0,0000	0,0000	-0,0023	0,0004	0,0004	0,0006	0,0000	0,0000	0,0000
1 BATU BATA/BATU TELA	0,0000	0,0000	0,0000	0,0000	0,0000	0,0000	0,0000	0,0000	0,0000	0,0000	0,0000	0,0000
2 BESI BETON	0,0000	0,0000	0,0000	0,0000	0,0000	0,0000	0,0000	0,0000	0,0000	0,0000	0,0000	0,0000
3 CAT TEMBOK	0,0000	0,0000	0,0000	0,0000	0,0000	0,0000	0,0000	0,0000	0,0000	0,0000	0,0000	0,0000
4 DAUN PINTU	0,0000	0,0000	0,0000	0,0000	0,0000	0,0000	0,0000	0,0000	0,0000	0,0000	0,0000	0,0000
5 GENTENG	0,0000	0,0000	0,0000	0,0000	0,0000	0,0000	0,0000	0,0000	0,0000	0,0000	0,0000	0,0000
6 KASO	0,0000	0,0000	0,0000	0,0000	0,0000	0,0000	0,0000	0,0000	0,0000	0,0000	0,0000	0,0000
7 KAYU BALOKAN	0,0000	0,0000	0,0000	0,0000	0,0000	0,0000	0,0000	0,0000	0,0000	0,0000	0,0000	0,0000
8 KAYU LAPIS	0,0000	0,0000	0,0000	0,0000	0,0000	0,0000	0,0000	0,0000	0,0000	0,0000	0,0000	0,0000
9 KERAMIK	0,0000	0,0000	0,0000	0,0000	0,0000	0,0000	0,0000	0,0000	0,0000	0,0000	0,0000	0,0000
10 PAKU	0,0000	0,0000	0,0000	0,0000	0,0000	0,0000	0,0000	0,0000	0,0000	0,0000	0,0000	0,0000
11 PAPAN	0,0000	0,0000	0,0000	0,0000	0,0000	0,0000	0,0000	0,0000	0,0000	0,0000	0,0000	0,0000
12 PASIR	0,0000	0,0000	0,0000	0,0000	0,0000	0,0000	0,0000	0,0000	0,0000	0,0000	0,0000	0,0000
13 SEMEN	0,0000	0,0000	0,0000	0,0000	0,0000	0,0000	0,0000	0,0000	0,0000	0,0000	0,0000	0,0000
14 TUKANG BUKAN MANDOR	0,0000	0,0000	0,0000	0,0000	0,0000	0,0000	0,0000	0,0000	0,0000	0,0000	0,0000	0,0000
15 BAJA RINGAN	0,0000	0,0000	0,0000	0,0000	0,0000	0,0000	0,0004	0,0004	0,0006	0,0000	0,0000	0,0000
16 HEBEL/BATA RINGAN	0,0000	0,0000	0,0000	0,0000	0,0000	0,0000	0,0000	0,0000	0,0000	0,0000	0,0000	0,0000
17 KUSEN	0,0000	0,0000	0,0000	0,0000	0,0000	-0,0022	0,0000	0,0000	0,0000	0,0000	0,0000	0,0000

KOMODITI	Jan	Feb	Mar	Apr	Mei	Jun	Jul	Agus	Sep	Okt	Nov	Des
18 BIAYA KEAMANAN	0,0000	0,0000	0,0000	0,0000	0,0000	0,0000	0,0000	0,0000	0,0000	0,0000	0,0000	0,0000
C. Penyediaan Air dan Layanan Perumahan Lainnya	0,0000	0,0000	0,0000	0,0000	0,0000	0,0000	0,0000	0,0000	0,0000	0,0000	0,0000	0,0000
1 TARIF AIR MINUM PAM	0,0000	0,0000	0,0000	0,0000	0,0000	0,0000	0,0000	0,0000	0,0000	0,0000	0,0000	0,0000
2 TARIF AIR MINUM PIKULAN	0,0000	0,0000	0,0000	0,0000	0,0000	0,0000	0,0000	0,0000	0,0000	0,0000	0,0000	0,0000
3 JASA PEMBUANGAN SAMPAH	0,0000	0,0000	0,0000	0,0000	0,0000	0,0000	0,0000	0,0000	0,0000	0,0000	0,0000	0,0000
D. Listrik, Gas, dan Bahan Bakar Lainnya	0,0010	-0,0010	0,0000	0,0127	-0,0066	-0,0010	0,0000	0,0000	0,0000	0,0000	0,0030	0,0020
1 BAHAN BAKAR RUMAH TANGGA	0,0008	-0,0008	0,0000	0,0123	-0,0065	-0,0009	0,0000	0,0000	0,0000	0,0000	0,0031	0,0019
2 TARIF LISTRIK	0,0000	0,0000	0,0000	0,0000	0,0000	0,0000	0,0000	0,0000	0,0000	0,0000	0,0000	0,0000
IV. PERLENGKAPAN, PERALATAN DAN PEMELIHARAAN RUTIN RUMAH TANGGA	0,0014	0,0368	-0,0072	0,0079	0,0390	0,0080	0,0065	0,0065	0,0124	0,0175	0,0241	0,0132
A. Furnitur, Perlengkapan dan Karpet	0,0000	0,0000	0,0000	-0,0026	0,0091	0,0000	0,0000	0,0000	0,0000	0,0000	0,0000	0,0000
1 KARPET	0,0000	0,0000	0,0000	0,0007	0,0000	0,0000	0,0000	0,0000	0,0000	0,0000	0,0000	0,0000
2 KASUR	0,0000	0,0000	0,0000	0,0000	0,0055	0,0000	0,0000	0,0000	0,0000	0,0000	0,0000	0,0000
3 LEMARI PAKAIAN	0,0000	0,0000	0,0000	0,0000	0,0037	0,0000	0,0000	0,0000	0,0000	0,0000	0,0000	0,0000
4 MEJA KURSI TAMU	0,0000	0,0000	0,0000	0,0000	0,0000	0,0000	0,0000	0,0000	0,0000	0,0000	0,0000	0,0000
5 MEJA KURSI MAKAN	0,0000	0,0000	0,0000	0,0000	0,0000	0,0000	0,0000	0,0000	0,0000	0,0000	0,0000	0,0000
6 RAK PIRING	0,0000	0,0000	0,0000	-0,0033	0,0000	0,0000	0,0000	0,0000	0,0000	0,0000	0,0000	0,0000
7 TEMPAT TIDUR	0,0000	0,0000	0,0000	0,0000	0,0000	0,0000	0,0000	0,0000	0,0000	0,0000	0,0000	0,0000
8 MEJA BELAJAR	0,0000	0,0000	0,0000	0,0000	0,0000	0,0000	0,0000	0,0000	0,0000	0,0000	0,0000	0,0000
9 SOFA	0,0000	0,0000	0,0000	0,0000	0,0000	0,0000	0,0000	0,0000	0,0000	0,0000	0,0000	0,0000
B. Tekstil Rumah Tangga	-0,0019	-0,0004	0,0015	-0,0007	0,0100	0,0026	0,0000	0,0000	-0,0002	0,0000	0,0001	0,0020

KOMODITI	Jan	Feb	Mar	Apr	Mei	Jun	Jul	Agus	Sep	Okt	Nov	Des
1 KAIN GORDEN	0,0000	0,0000	0,0014	-0,0008	0,0040	0,0000	0,0000	0,0000	0,0000	0,0000	0,0000	0,0018
2 SPREY	-0,0005	-0,0004	0,0001	0,0000	0,0005	0,0026	0,0000	0,0000	-0,0002	0,0000	0,0001	0,0002
3 BED COVER	-0,0014	0,0000	0,0000	0,0000	0,0001	0,0000	0,0000	0,0000	0,0000	0,0000	0,0000	0,0000
4 HANDUK	0,0000	0,0000	0,0000	0,0000	0,0054	0,0000	0,0000	0,0000	0,0000	0,0000	0,0000	0,0000
C. Peralatan Rumah Tangga	-0,0001	-0,0003	0,0000	0,0020	-0,0015	0,0000	0,0013	0,0013	0,0027	0,0081	0,0012	-0,0011
1 AIR CONDITIONER (AC)	-0,0002	0,0000	0,0000	0,0003	0,0000	0,0000	0,0000	0,0000	0,0000	0,0000	0,0000	0,0000
2 BLENDER	0,0001	0,0000	0,0000	0,0007	-0,0012	0,0000	0,0001	0,0001	-0,0001	0,0000	0,0000	0,0000
3 KIPAS ANGIN	-0,0006	-0,0004	0,0001	0,0001	0,0000	0,0000	0,0013	0,0013	0,0007	0,0011	0,0000	0,0002
4 KULKAS/LEMARI ES	0,0003	0,0000	0,0000	0,0012	0,0000	0,0000	0,0000	0,0000	-0,0009	0,0000	0,0004	0,0003
5 MESIN CUCI	0,0000	0,0000	0,0000	0,0000	0,0000	0,0000	0,0000	0,0000	0,0000	0,0051	0,0008	0,0003
6 SETRIKA	0,0003	0,0001	0,0000	0,0000	-0,0005	0,0000	0,0000	0,0000	0,0001	0,0001	-0,0007	0,0001
7 DISPENSER	0,0000	0,0001	-0,0001	0,0004	0,0000	0,0000	0,0000	0,0000	0,0005	0,0014	0,0008	-0,0019
8 MAGIC COM/MAGIC JAR/ RICE COOKER	0,0001	0,0000	0,0000	-0,0006	0,0001	0,0000	0,0000	0,0000	0,0024	0,0000	0,0000	0,0000
9 KOMPOR	0,0000	0,0000	0,0000	0,0000	0,0001	0,0000	0,0000	0,0000	0,0000	0,0003	0,0000	0,0000
10 SERVICE AC	0,0000	0,0000	0,0000	0,0000	0,0000	0,0000	0,0000	0,0000	0,0000	0,0000	0,0000	0,0000
D. Barang Pecah Belah dan Peralatan Makan Minum	0,0000	0,0000	0,0000	0,0000	0,0135	-0,0028	0,0000	0,0000	0,0112	0,0096	0,0011	0,0050
1 GELAS MINUM	0,0000	0,0000	0,0000	0,0000	0,0058	0,0055	0,0000	0,0000	0,0014	0,0019	-0,0025	0,0000
2 PANCI	0,0000	0,0000	0,0000	0,0000	0,0061	0,0000	0,0000	0,0000	0,0098	0,0051	0,0000	0,0000
3 STOPLES	0,0000	0,0000	0,0000	0,0000	0,0016	-0,0083	0,0000	0,0000	0,0000	0,0026	0,0036	0,0050
E. Peralatan dan Perlengkapan Perumahan dan Kebun	0,0032	0,0008	0,0016	-0,0018	0,0003	0,0001	0,0015	0,0015	0,0046	0,0027	0,0005	0,0001
1 ALAT-ALAT LISTRIK	0,0003	0,0002	0,0008	0,0000	0,0000	0,0001	0,0014	0,0014	0,0041	0,0025	0,0000	0,0000
2 BATU BATERAY	0,0016	0,0003	0,0000	0,0004	0,0004	0,0000	0,0001	0,0001	0,0003	0,0002	-0,0003	0,0001
3 BOLA LAMPU	0,0012	0,0001	0,0000	0,0006	0,0000	0,0000	0,0000	0,0000	0,0002	0,0000	0,0002	0,0000
4 LAMPU TL/NEON/PL/XL	0,0000	0,0003	0,0009	0,0000	-0,0001	0,0000	0,0000	0,0000	0,0000	0,0000	0,0007	0,0000

KOMODITI	Jan	Feb	Mar	Apr	Mei	Jun	Jul	Agus	Sep	Okt	Nov	Des
5 LAMPU EMERGENCY	0,0000	0,0000	0,0000	-0,0028	0,0000	0,0000	0,0000	0,0000	0,0000	0,0000	0,0000	0,0000
6 POMPA AIR	0,0000	0,0000	0,0000	0,0000	0,0000	0,0000	0,0000	0,0000	0,0000	0,0000	0,0000	0,0000
F. Barang dan Layanan Untuk Pemeliharaan Rumah Tangga Rutin	0,0005	0,0363	-0,0107	0,0116	0,0068	0,0087	0,0039	0,0039	-0,0059	-0,0029	0,0214	0,0073
1 LILIN	0,0002	0,0000	0,0000	0,0000	0,0000	0,0000	0,0000	0,0000	0,0006	0,0000	0,0000	0,0000
2 KAIN PEL DENGAN TANGKAI	0,0000	0,0000	0,0000	0,0000	0,0000	-0,0002	0,0000	0,0000	0,0000	0,0003	0,0000	0,0000
3 KAMPER	0,0000	0,0003	-0,0005	0,0002	0,0013	0,0009	0,0000	0,0000	-0,0003	0,0001	0,0010	0,0000
4 PEMBASMI NYAMUK CAIR	-0,0001	0,0001	0,0000	0,0000	0,0000	0,0002	0,0000	0,0000	0,0001	0,0000	0,0012	0,0000
5 PEMBASMI NYAMUK SPRAY	-0,0001	0,0009	-0,0007	0,0010	-0,0004	0,0001	-0,0005	-0,0005	-0,0002	0,0023	0,0009	0,0003
6 PEMBERSIH LANTAI	0,0002	0,0071	0,0004	0,0016	0,0002	0,0039	0,0015	0,0015	-0,0007	0,0005	0,0038	0,0002
7 PEMUTIH	0,0000	0,0000	0,0003	0,0001	0,0003	0,0006	0,0001	0,0001	0,0002	0,0003	0,0004	0,0000
8 PENGHARUM CUCIAN/PELEMBUT	0,0003	0,0080	0,0000	0,0015	0,0010	-0,0004	0,0000	0,0000	-0,0013	0,0000	0,0046	0,0006
9 PENYEGAR RUANGAN	0,0000	0,0017	0,0001	0,0000	0,0000	0,0017	0,0000	0,0000	0,0005	0,0007	0,0006	0,0008
10 SABUN CAIR/CUCI PIRING	0,0011	0,0112	-0,0026	-0,0024	0,0054	-0,0013	-0,0010	-0,0010	-0,0006	-0,0113	0,0042	0,0004
11 SABUN CREAM DETERGEN	0,0009	0,0008	-0,0002	0,0001	0,0001	-0,0001	0,0002	0,0002	0,0000	0,0001	-0,0005	-0,0003
12 SABUN DETERGEN BUBUK/CAIR	-0,0021	0,0038	-0,0078	0,0003	-0,0004	0,0003	0,0037	0,0037	-0,0053	0,0006	0,0053	0,0038
13 UPAH ASISTEN RUMAH TANGGA	0,0000	0,0000	0,0020	0,0067	-0,0002	0,0000	0,0000	0,0000	0,0000	0,0035	0,0000	0,0000
14 UPAH BABY SITTER	0,0000	0,0000	0,0000	0,0000	0,0000	0,0000	0,0000	0,0000	0,0000	0,0000	0,0000	0,0000
15 PEMBASMI NYAMUK ELEKTRIK	0,0000	0,0005	0,0001	0,0000	0,0000	0,0000	0,0000	0,0000	0,0008	-0,0001	0,0000	0,0000
16 PELICIN/PEWANGI PAKAIAN	0,0000	0,0019	-0,0014	0,0021	0,0000	0,0024	0,0000	0,0000	0,0028	0,0002	0,0000	0,0002

KOMODITI	Jan	Feb	Mar	Apr	Mei	Jun	Jul	Agus	Sep	Okt	Nov	Des
17 SEMIR SEPATU	0,0000	0,0000	0,0000	0,0000	0,0000	0,0000	0,0000	0,0000	-0,0027	0,0000	0,0000	0,0010
V. KESEHATAN	0,0011	0,0044	-0,0003	0,0088	0,0014	-0,0096	0,0022	0,0022	0,0017	0,0014	-0,0058	0,0011
A. Obat-Obatan dan Produk Kesehatan	0,0010	0,0044	-0,0002	0,0035	0,0016	-0,0098	0,0021	0,0021	0,0017	0,0013	-0,0057	0,0012
1 JAMU	0,0000	0,0012	0,0000	0,0002	0,0000	-0,0007	0,0000	0,0000	0,0000	0,0004	0,0000	0,0000
2 OBAT DENGAN RESEP	0,0000	0,0000	0,0000	0,0000	0,0000	0,0000	0,0000	0,0000	0,0000	0,0000	0,0000	0,0000
3 VITAMIN	0,0002	0,0013	-0,0004	0,0052	0,0010	-0,0067	0,0001	0,0001	0,0028	0,0004	-0,0031	-0,0018
4 ALAT KB LAINNYA	0,0000	0,0000	0,0000	0,0000	0,0000	0,0000	0,0000	0,0000	0,0000	0,0000	0,0000	0,0000
5 KACA MATA PLUS & MINUS	0,0000	0,0000	-0,0002	0,0000	0,0000	0,0000	0,0000	0,0000	0,0000	0,0000	0,0000	0,0000
6 OBAT BATUK	0,0003	0,0001	0,0001	0,0004	0,0000	0,0001	0,0003	0,0003	0,0002	0,0004	-0,0002	0,0000
7 OBAT SAKIT KEPALA	0,0000	0,0000	0,0000	0,0002	0,0000	0,0000	-0,0002	-0,0002	0,0004	0,0000	-0,0006	0,0000
8 OBAT FLU	0,0000	-0,0003	0,0000	-0,0010	0,0000	-0,0001	0,0000	0,0000	-0,0002	-0,0002	-0,0002	0,0002
9 OBAT GOSOK	0,0005	0,0021	0,0001	-0,0015	0,0006	-0,0013	0,0023	0,0023	-0,0023	0,0003	-0,0027	0,0026
10 OBAT SAKIT PERUT	0,0000	-0,0001	0,0000	-0,0005	0,0000	-0,0011	0,0000	0,0000	0,0006	0,0000	0,0001	0,0000
11 OBAT MAAG	0,0000	0,0000	0,0000	-0,0001	0,0000	-0,0001	-0,0004	-0,0004	0,0001	0,0001	0,0000	0,0000
12 OBAT LUKA	0,0000	0,0002	0,0000	0,0006	0,0000	0,0000	0,0000	0,0000	0,0001	0,0000	0,0010	0,0000
B. Jasa Perawatan (Rawat Jalan/Tanpa Menginap)	0,0000	0,0000	0,0000	0,0000	0,0000	0,0000	0,0000	0,0000	0,0000	0,0000	0,0000	0,0000
1 TARIF DOKTER GIGI	0,0000	0,0000	0,0000	0,0000	0,0000	0,0000	0,0000	0,0000	0,0000	0,0000	0,0000	0,0000
2 TARIF DOKTER SPESIALIS	0,0000	0,0000	0,0000	0,0000	0,0000	0,0000	0,0000	0,0000	0,0000	0,0000	0,0000	0,0000
3 TARIF DOKTER UMUM	0,0000	0,0000	0,0000	0,0000	0,0000	0,0000	0,0000	0,0000	0,0000	0,0000	0,0000	0,0000
4 BIAYA UNTUK KB	0,0000	0,0000	0,0000	0,0000	0,0000	0,0000	0,0000	0,0000	0,0000	0,0000	0,0000	0,0000
5 TARIF BIDAN	0,0000	0,0000	0,0000	0,0000	0,0000	0,0000	0,0000	0,0000	0,0000	0,0000	0,0000	0,0000
C. Jasa Perawatan (Menginap)	0,0000	0,0000	0,0000	0,0000	0,0000	0,0000	0,0000	0,0000	0,0000	0,0000	0,0000	0,0000
1 TARIF RUMAH SAKIT	0,0000	0,0000	0,0000	0,0000	0,0000	0,0000	0,0000	0,0000	0,0000	0,0000	0,0000	0,0000
D. Jasa Kesehatan Lainnya	0,0000	0,0000	0,0000	0,0054	0,0000	0,0000	0,0000	0,0000	0,0000	0,0000	0,0000	0,0000

KOMODITI	Jan	Feb	Mar	Apr	Mei	Jun	Jul	Agus	Sep	Okt	Nov	Des
1 TARIF CHECK UP	0,0000	0,0000	0,0000	0,0054	0,0000	0,0000	0,0000	0,0000	0,0000	0,0000	0,0000	0,0000
2 TARIF LABORATORIUM	0,0000	0,0000	0,0000	0,0000	0,0000	0,0000	0,0000	0,0000	0,0000	0,0000	0,0000	0,0000
VI. TRANSPORTASI	-0,0305	0,0495	-0,0056	-0,0315	0,0381	-0,0213	-0,0034	-0,0034	-0,0056	0,0494	0,0529	0,0496
A. Pembelian Kendaraan	0,0000	0,0000	0,0000	0,0016	0,0000	0,0000	0,0000	0,0000	0,0000	-0,0005	0,0000	0,0000
1 MOBIL	0,0000	0,0000	0,0000	0,0000	0,0000	0,0000	0,0000	0,0000	0,0000	0,0000	0,0000	0,0000
2 SEPEDA	0,0000	0,0000	0,0000	0,0000	0,0000	0,0000	0,0000	0,0000	0,0000	0,0000	0,0000	0,0000
3 SEPEDA MOTOR	0,0000	0,0000	0,0000	0,0017	0,0000	0,0000	0,0000	0,0000	0,0000	-0,0006	0,0000	0,0000
B. Pengoperasian Peralatan Transportasi Pribadi	0,0127	0,0121	0,0000	0,0000	0,0000	0,0000	0,0000	0,0000	0,0000	0,0089	0,0000	0,0057
1 PELUMAS/OLI MESIN	0,0000	0,0000	0,0000	0,0000	0,0000	0,0000	0,0000	0,0000	0,0000	0,0000	0,0000	0,0000
2 KENDARAAN CARTER/RENTAL	0,0000	0,0000	0,0000	0,0000	0,0000	0,0000	0,0000	0,0000	0,0000	0,0000	0,0000	0,0050
3 SOLAR	0,0000	0,0000	0,0000	0,0000	0,0000	0,0000	0,0000	0,0000	0,0002	0,0003	0,0000	0,0000
4 TARIF SEWA BAJAJ	0,0000	0,0000	0,0000	0,0000	0,0000	0,0000	0,0000	0,0000	0,0000	0,0000	0,0000	0,0000
5 BENSIN	0,0000	0,0000	0,0000	0,0000	0,0000	0,0000	0,0000	0,0000	0,0080	0,0084	0,0000	0,0000
6 ACCU	0,0000	0,0000	0,0000	0,0000	0,0000	0,0000	0,0000	0,0000	0,0000	0,0000	0,0000	0,0000
7 BAN DALAM MOTOR	0,0000	0,0000	0,0000	0,0000	0,0000	0,0000	0,0000	0,0000	0,0000	0,0000	0,0000	0,0000
8 BAN LUAR MOBIL	0,0000	0,0000	0,0000	0,0000	0,0000	0,0000	0,0000	0,0000	0,0000	0,0000	0,0000	0,0000
9 BAN LUAR MOTOR	0,0000	0,0000	0,0000	0,0000	0,0000	0,0000	0,0000	0,0000	0,0000	0,0000	0,0000	0,0000
10 BIAYA ADMINISTRASI PE-NERBITAN SIM	0,0000	0,0000	0,0000	0,0000	0,0000	0,0000	0,0000	0,0000	0,0000	0,0000	0,0000	0,0000
11 HELM	0,0000	0,0000	0,0000	0,0000	0,0000	0,0000	0,0000	0,0000	0,0000	0,0000	0,0000	0,0000
12 PEMELIHARAAN/SERVICE	0,0000	0,0000	0,0000	0,0000	0,0000	0,0000	0,0000	0,0000	0,0000	0,0000	0,0000	0,0000
13 PERBAIKAN RINGAN KENDARAAN	0,0000	0,0000	0,0000	0,0000	0,0000	0,0000	0,0000	0,0000	0,0000	0,0000	0,0000	0,0000
14 TAMBAL BAN	0,0000	0,0000	0,0000	0,0000	0,0000	0,0000	0,0000	0,0000	0,0000	0,0000	0,0000	0,0000
15 TARIF JALAN TOL	0,0126	0,0121	0,0000	0,0000	0,0000	0,0000	0,0000	0,0000	0,0000	0,0000	0,0000	0,0010

KOMODITI	Jan	Feb	Mar	Apr	Mei	Jun	Jul	Agus	Sep	Okt	Nov	Des
16 TARIF PARKIR	0,0000	0,0000	0,0000	0,0000	0,0000	0,0000	0,0000	0,0000	0,0000	0,0000	0,0000	0,0000
17 CUCI KENDARAAN	0,0000	0,0000	0,0000	0,0000	0,0000	0,0000	0,0000	0,0000	0,0000	0,0000	0,0000	0,0000
18 BIAYA ADMINISTRASI PE- NERBITAN STNK	0,0000	0,0000	0,0000	0,0000	0,0000	0,0000	0,0000	0,0000	0,0000	0,0000	0,0000	0,0000
C. Jasa Angkutan Penumpang	-0,0426	0,0368	-0,0053	-0,0331	0,0379	-0,0212	-0,0035	-0,0035	-0,0141	0,0425	0,0528	0,0439
1 ANGKUTAN ANTAR KOTA	0,0000	0,0000	0,0000	0,0000	0,0000	0,0000	0,0000	0,0000	0,0000	0,0000	0,0000	0,0000
2 ANGKUTAN DALAM KOTA	0,0000	0,0000	0,0000	0,0000	0,0000	0,0000	0,0000	0,0000	0,0000	0,0000	0,0000	0,0000
3 ANGKUTAN LAUT	0,0000	0,0000	0,0000	0,0000	0,0000	0,0000	0,0000	0,0000	0,0000	0,0000	0,0000	0,0000
4 ANGKUTAN UDARA	-0,0427	0,0367	0,0000	-0,0341	0,0377	-0,0212	-0,0013	-0,0013	-0,0142	0,0424	0,0528	0,0436
5 TARIF TAKSI	0,0000	0,0000	0,0000	0,0000	0,0000	0,0000	0,0000	0,0000	0,0000	0,0000	0,0000	0,0000
6 TARIF KERETA API	0,0000	0,0000	0,0000	0,0000	0,0000	0,0000	0,0000	0,0000	0,0000	0,0000	0,0000	0,0000
7 TARIF KENDARAAN TRAV- EL	0,0000	0,0000	0,0000	0,0000	0,0000	0,0000	0,0000	0,0000	0,0000	0,0000	0,0000	0,0000
8 TARIF KENDARAAN RODA 2 ONLINE	0,0000	0,0000	0,0000	0,0000	0,0000	0,0000	0,0000	0,0000	0,0000	0,0000	0,0000	0,0000
9 TARIF KENDARAAN RODA 4 ONLINE	0,0000	0,0000	-0,0054	0,0009	0,0000	0,0000	-0,0022	-0,0022	0,0000	0,0000	0,0000	0,0003
D. Jasa Pengiriman Barang	0,0000	0,0000	0,0000	0,0000	0,0000	0,0000	0,0000	0,0000	0,0000	0,0000	0,0000	0,0000
1 BIAYA PENGIRIMAN BA- RANG	0,0000	0,0000	0,0000	0,0000	0,0000	0,0000	0,0000	0,0000	0,0000	0,0000	0,0000	0,0000
VII. INFORMASI, KOMUNIKASI, DAN JASA KEUANGAN	-0,0012	0,0000	0,0000	0,0006	0,0000	0,0000	0,0000	0,0000	-0,0018	0,0060	0,0018	-0,0042
A. Peralatan Informasi dan Komu- nikasi	-0,0013	0,0000	0,0000	0,0005	0,0000	-0,0003	0,0000	0,0000	-0,0014	0,0060	0,0014	0,0000
1 TINTA PRINT	0,0000	0,0000	0,0000	0,0000	0,0000	0,0000	0,0000	0,0000	0,0000	0,0000	0,0000	0,0000
2 PRINTER	-0,0012	0,0000	0,0000	0,0000	0,0000	0,0000	0,0000	0,0000	0,0000	0,0000	0,0000	0,0000
3 LAPTOP/NOTEBOOK	0,0000	0,0000	0,0000	0,0000	0,0000	-0,0002	0,0000	0,0000	0,0000	0,0000	0,0000	0,0000
4 KOMPUTER TABLET	0,0000	0,0000	0,0000	0,0000	0,0000	0,0000	0,0000	0,0000	0,0000	0,0000	0,0000	0,0000

KOMODITI	Jan	Feb	Mar	Apr	Mei	Jun	Jul	Agus	Sep	Okt	Nov	Des
5 TELEVISI BERWARNA	0,0000	0,0000	0,0000	0,0013	0,0000	0,0000	0,0000	0,0000	-0,0013	0,0059	0,0014	0,0000
6 VCD / DVD PLAYER	0,0000	0,0000	0,0000	-0,0009	0,0000	0,0000	0,0000	0,0000	0,0000	0,0000	0,0000	0,0000
7 SPEAKER	0,0000	0,0000	0,0000	0,0000	0,0000	-0,0001	0,0000	0,0000	0,0000	0,0000	0,0000	0,0000
8 FLASH DISK	0,0000	0,0000	0,0000	0,0000	0,0000	0,0000	0,0000	0,0000	0,0000	0,0000	0,0000	0,0000
9 POWER BANK	0,0000	0,0000	0,0000	0,0000	0,0000	0,0000	0,0000	0,0000	0,0000	0,0000	0,0000	0,0000
10 TELEPON SELULER	0,0000	0,0000	0,0000	0,0000	0,0000	0,0000	0,0000	0,0000	0,0000	0,0000	0,0000	0,0000
B. Layanan Informasi dan Komunikasi	0,0000	0,0000	0,0000	0,0000	0,0000	0,0000	0,0000	0,0000	0,0000	0,0000	0,0000	0,0000
1 BIAYA JARINGAN SALURAN TV	0,0000	0,0000	0,0000	0,0000	0,0000	0,0000	0,0000	0,0000	0,0000	0,0000	0,0000	0,0000
2 BIAYA LANGGANAN INTERNET	0,0000	0,0000	0,0000	0,0000	0,0000	0,0000	0,0000	0,0000	0,0000	0,0000	0,0000	0,0000
3 TARIF TELEPON	0,0000	0,0000	0,0000	0,0000	0,0000	0,0000	0,0000	0,0000	0,0000	0,0000	0,0000	0,0000
4 BIAYA PULSA PONSEL	0,0000	0,0000	0,0000	0,0000	0,0000	0,0000	0,0000	0,0000	0,0000	0,0000	0,0000	0,0000
C. Asuransi	0,0000	0,0000	0,0000	0,0000	0,0000	0,0000	0,0000	0,0000	0,0000	0,0000	0,0000	0,0000
1 BIAYA ADMINISTRASI ASURANSI	0,0000	0,0000	0,0000	0,0000	0,0000	0,0000	0,0000	0,0000	0,0000	0,0000	0,0000	0,0000
2 JASA KEUANGAN	0,0000	0,0000	0,0000	0,0000	0,0000	0,0000	0,0000	0,0000	0,0000	0,0000	0,0000	-0,0040
3 BIAYA ADMINISTRASI KARTU ATM	0,0000	0,0000	0,0000	0,0000	0,0000	0,0000	0,0000	0,0000	0,0000	0,0000	0,0000	0,0000
4 BIAYA ADMINISTRASI KARTU KREDIT	0,0000	0,0000	0,0000	0,0000	0,0000	0,0000	0,0000	0,0000	0,0000	0,0000	0,0000	0,0000
5 BIAYA ADMINISTRASI TRANSFER UANG	0,0000	0,0000	0,0000	0,0000	0,0000	0,0000	0,0000	0,0000	0,0000	0,0000	0,0000	-0,0040
6 BIAYA ADMINISTRASI BUKU TABUNGAN BANK	0,0000	0,0000	0,0000	0,0000	0,0000	0,0000	0,0000	0,0000	0,0000	0,0000	0,0000	0,0000
7 KARTU UANG ELEKTRONIK	0,0000	0,0000	0,0000	0,0000	0,0000	0,0000	0,0000	0,0000	0,0000	0,0000	0,0000	0,0000

KOMODITI	Jan	Feb	Mar	Apr	Mei	Jun	Jul	Agus	Sep	Okt	Nov	Des
VIII. REKREASI, OLAHRAGA, DAN BUDAYA	0,0000	0,0027	-0,0002	0,0132	0,0031	0,0047	0,0000	0,0000	-0,0004	0,0004	0,0052	0,0004
A. Barang rekreasi Tahan Lama	0,0000	0,0000	0,0000	0,0000	0,0000	0,0000	0,0000	0,0000	0,0000	0,0000	0,0000	0,0000
1 KAMERA	0,0000	0,0000	0,0000	0,0000	0,0000	0,0000	0,0000	0,0000	0,0000	0,0000	0,0000	0,0000
B. Barang Rekreasi Lainnya	0,0000	0,0000	0,0000	0,0000	0,0000	0,0000	0,0000	0,0000	0,0000	0,0000	0,0000	0,0000
1 SEPEDA ANAK	0,0000	0,0000	0,0000	0,0000	0,0000	0,0000	0,0000	0,0000	0,0000	0,0000	0,0000	0,0000
2 RAKET	0,0000	0,0000	0,0000	0,0000	0,0000	0,0000	0,0000	0,0000	0,0000	0,0000	0,0000	0,0000
C. Layanan Rekreasi	0,0000	0,0000	0,0000	0,0000	0,0000	0,0000	0,0000	0,0000	0,0000	0,0000	0,0000	0,0000
1 REKREASI	0,0000	0,0000	0,0000	0,0000	0,0000	0,0000	0,0000	0,0000	0,0000	0,0000	0,0000	0,0000
2 FITNES CENTER	0,0000	0,0000	0,0000	0,0000	0,0000	0,0000	0,0000	0,0000	0,0000	0,0000	0,0000	0,0000
3 KOLAM RENANG	0,0000	0,0000	0,0000	0,0000	0,0000	0,0000	0,0000	0,0000	0,0000	0,0000	0,0000	0,0000
4 LAPANGAN GOLF	0,0000	0,0000	0,0000	0,0000	0,0000	0,0000	0,0000	0,0000	0,0000	0,0000	0,0000	0,0000
5 SEWA LAPANGAN FUTSAL	0,0000	0,0000	0,0000	0,0000	0,0000	0,0000	0,0000	0,0000	0,0000	0,0000	0,0000	0,0000
D. Layanan Kebudayaan	0,0000	0,0010	0,0000	0,0000	0,0000	0,0000	0,0000	0,0000	0,0000	0,0000	0,0000	0,0000
1 KURSUS MUSIK	0,0000	0,0010	0,0000	0,0000	0,0000	0,0000	0,0000	0,0000	0,0000	0,0000	0,0000	0,0000
2 BIOSKOP	0,0000	0,0000	0,0000	0,0000	0,0000	0,0000	0,0000	0,0000	0,0000	0,0000	0,0000	0,0000
E. Koran, Buku, dan perlengkapan Sekolah	-0,0001	0,0018	-0,0002	0,0131	0,0030	0,0047	0,0000	0,0000	-0,0004	0,0006	0,0052	0,0005
1 BUKU TULIS BERGARIS	0,0000	0,0000	-0,0002	0,0078	0,0000	0,0009	0,0000	0,0000	0,0000	0,0000	0,0042	0,0000
2 KERTAS HVS	0,0000	0,0000	0,0000	-0,0002	0,0000	0,0000	0,0000	0,0000	-0,0010	0,0004	0,0000	0,0000
3 PENSIL HITAM	-0,0005	0,0000	0,0000	-0,0007	0,0000	0,0001	0,0000	0,0000	-0,0004	0,0000	0,0004	0,0000
4 PULPEN/BOLLPOINT	0,0004	-0,0004	0,0000	0,0005	0,0030	-0,0030	0,0000	0,0000	0,0000	0,0001	0,0000	0,0005
5 TAS SEKOLAH	0,0000	0,0022	0,0000	0,0057	0,0000	0,0067	0,0000	0,0000	0,0000	0,0000	0,0005	0,0000
6 PENSIL WARNA	0,0000	0,0000	0,0000	0,0000	0,0000	0,0000	0,0000	0,0000	0,0010	0,0000	0,0000	0,0000
7 BUKU PELAJARAN AKA- DEMI/UNIVERSITAS	0,0000	0,0000	0,0000	0,0000	0,0000	0,0000	0,0000	0,0000	0,0000	0,0000	0,0000	0,0000
8 BUKU PELAJARAN SD	0,0000	0,0000	0,0000	0,0000	0,0000	0,0000	0,0000	0,0000	0,0000	0,0000	0,0000	0,0000
9 BUKU PELAJARAN SLTP	0,0000	0,0000	0,0000	0,0000	0,0000	0,0000	0,0000	0,0000	0,0000	0,0000	0,0000	0,0000

KOMODITI		Jan	Feb	Mar	Apr	Mei	Jun	Jul	Agus	Sep	Okt	Nov	Des
10	BUKU PELAJARAN SLTA	0,0000	0,0000	0,0000	0,0000	0,0000	0,0000	0,0000	0,0000	0,0000	0,0000	0,0000	0,0000
11	MAJALAH BERKALA / DE-WASA	0,0000	0,0000	0,0000	0,0000	0,0000	0,0000	0,0000	0,0000	0,0000	0,0000	0,0000	0,0000
12	SURAT KABAR HARIAN	0,0000	0,0000	0,0000	0,0000	0,0000	0,0000	0,0000	0,0000	0,0000	0,0000	0,0000	0,0000
IX.	PENDIDIKAN	0,0000	0,0000	0,0000	0,0093	0,0000	0,0000	0,0000	0,0000	0,0000	0,0000	0,0000	0,0000
A.	Pendidikan Dasar dan Anak Usia Dini	0,0000	0,0000	0,0000	0,0000	0,0000	0,0000	0,0000	0,0000	0,0000	0,0000	0,0000	0,0000
1	TAMAN KANAK KANAK	0,0000	0,0000	0,0000	0,0000	0,0000	0,0000	0,0000	0,0000	0,0000	0,0000	0,0000	0,0000
2	SEKOLAH DASAR	0,0000	0,0000	0,0000	0,0000	0,0000	0,0000	0,0000	0,0000	0,0000	0,0000	0,0000	0,0000
3	KELOMPOK BERMAIN	0,0000	0,0000	0,0000	0,0000	0,0000	0,0000	0,0000	0,0000	0,0000	0,0000	0,0000	0,0000
B.	Pendidikan Menengah	0,0000	0,0000	0,0000	0,0000	0,0000	0,0000	0,0000	0,0000	0,0000	0,0000	0,0000	0,0000
1	SEKOLAH MENENGAH PERTAMA	0,0000	0,0000	0,0000	0,0000	0,0000	0,0000	0,0000	0,0000	0,0000	0,0000	0,0000	0,0000
2	SEKOLAH MENENGAH ATAS	0,0000	0,0000	0,0000	0,0000	0,0000	0,0000	0,0000	0,0000	0,0000	0,0000	0,0000	0,0000
C.	Pendidikan Tinggi	0,0000	0,0000	0,0000	0,0000	0,0000	0,0000	0,0000	0,0000	0,0000	0,0000	0,0000	0,0000
1	AKADEMI/PERGURUAN TINGGI	0,0000	0,0000	0,0000	0,0000	0,0000	0,0000	0,0000	0,0000	0,0000	0,0000	0,0000	0,0000
D.	Pendidikan Yang Tidak Ditentukan Dengan Tingkatan	0,0000	0,0000	0,0000	0,0094	0,0000	0,0000	0,0000	0,0000	0,0000	0,0000	0,0000	0,0000
1	BIMBINGAN BELAJAR	0,0000	0,0000	0,0000	0,0094	0,0000	0,0000	0,0000	0,0000	0,0000	0,0000	0,0000	0,0000
2	TAMAN PENDIDIKAN ALQURAN	0,0000	0,0000	0,0000	0,0000	0,0000	0,0000	0,0000	0,0000	0,0000	0,0000	0,0000	0,0000
3	KURSUS BAHASA ASING	0,0000	0,0000	0,0000	0,0000	0,0000	0,0000	0,0000	0,0000	0,0000	0,0000	0,0000	0,0000
X.	PENYEDIAAN MAKANAN DAN MINUMAN/RESTORAN	0,0036	0,0222	0,0178	0,0258	0,0740	0,0251	0,0036	0,0036	0,0487	0,0091	0,0000	0,0072
A.	Jasa Pelayanan Makanan dan Minuman	0,0036	0,0222	0,0178	0,0258	0,0740	0,0251	0,0036	0,0036	0,0487	0,0091	0,0000	0,0072

KOMODITI	Jan	Feb	Mar	Apr	Mei	Jun	Jul	Agus	Sep	Okt	Nov	Des
1 KUE KERING BERMINYAK	0,0000	0,0000	0,0000	0,0000	0,0000	0,0000	0,0000	0,0000	0,0000	0,0000	0,0000	0,0074
2 AYAM BAKAR	0,0000	0,0000	0,0000	0,0000	0,0067	0,0000	0,0000	0,0000	0,0000	0,0000	0,0000	0,0000
3 AYAM GORENG	0,0000	0,0000	0,0000	0,0000	0,0057	0,0000	0,0031	0,0031	0,0000	0,0000	0,0000	0,0000
4 BUBUR	0,0000	0,0000	0,0000	0,0093	0,0000	0,0094	0,0000	0,0000	0,0000	0,0000	0,0000	0,0000
5 BUBUR KACANG HIJAU	0,0000	0,0000	0,0000	0,0000	0,0000	0,0000	0,0000	0,0000	0,0000	0,0000	0,0000	0,0000
6 CAPCAI	0,0000	0,0000	0,0000	0,0020	0,0049	0,0000	0,0000	0,0000	0,0000	0,0000	0,0000	0,0000
7 PEMPEK	0,0000	0,0000	0,0000	0,0000	0,0000	0,0000	0,0000	0,0000	0,0000	0,0000	0,0000	0,0000
8 GADO-GADO	0,0000	0,0000	0,0000	0,0000	0,0000	0,0000	0,0000	0,0000	0,0000	0,0000	0,0000	0,0000
9 GUDEG	0,0000	0,0000	0,0000	0,0000	0,0000	0,0000	0,0000	0,0000	0,0000	0,0000	0,0000	0,0000
10 GULAI	0,0000	0,0000	0,0000	0,0000	0,0086	0,0000	0,0000	0,0000	0,0000	0,0000	0,0000	0,0000
11 HAMBURGER	0,0000	0,0000	0,0000	0,0000	0,0000	0,0000	0,0000	0,0000	0,0000	0,0000	0,0000	0,0000
12 IKAN BAKAR	0,0000	0,0000	0,0000	0,0000	0,0041	0,0000	0,0000	0,0000	0,0000	0,0000	0,0000	0,0000
13 KETUPAT / LONTONG SAYUR	0,0000	0,0096	0,0000	0,0000	0,0000	0,0000	0,0000	0,0000	0,0000	0,0000	0,0000	0,0000
14 MARTABAK	0,0000	0,0000	0,0000	0,0000	0,0000	0,0000	0,0000	0,0000	0,0000	0,0000	0,0000	0,0000
15 NASI DENGAN LAUK	0,0000	0,0000	0,0000	0,0000	0,0149	0,0000	0,0000	0,0000	0,0331	0,0000	0,0000	0,0000
16 PEPES	0,0000	0,0000	0,0000	0,0000	0,0108	0,0000	0,0000	0,0000	0,0000	0,0000	0,0000	0,0000
17 PECEL	0,0000	0,0000	0,0000	0,0000	0,0000	0,0000	0,0000	0,0000	0,0000	0,0000	0,0000	0,0000
18 RENDANG	0,0000	0,0000	0,0000	0,0000	0,0041	0,0000	0,0000	0,0000	0,0000	0,0000	0,0000	0,0000
19 RUJAK	0,0000	0,0000	0,0000	0,0000	0,0000	0,0000	0,0000	0,0000	0,0000	0,0000	0,0000	0,0000
20 SATE	0,0000	0,0000	0,0000	0,0000	0,0000	0,0000	0,0000	0,0000	0,0000	0,0000	0,0000	0,0000
21 SIOMAY	0,0000	0,0000	0,0000	0,0000	0,0000	0,0056	0,0000	0,0000	0,0000	0,0000	0,0000	0,0000
22 SOTO	0,0000	0,0131	0,0043	0,0113	0,0000	0,0000	0,0000	0,0000	0,0000	0,0077	0,0000	0,0000
23 SOP	0,0000	0,0000	0,0000	0,0000	0,0000	0,0000	0,0000	0,0000	0,0000	0,0000	0,0000	0,0000
24 PIZZA	0,0000	0,0000	0,0004	0,0000	0,0000	0,0000	0,0000	0,0000	0,0000	0,0000	0,0000	0,0000
25 MASAKAN JEPANG	0,0000	0,0000	0,0128	0,0000	0,0000	0,0000	0,0000	0,0000	0,0000	0,0000	0,0000	0,0000

KOMODITI	Jan	Feb	Mar	Apr	Mei	Jun	Jul	Agus	Sep	Okt	Nov	Des
26 KETOPRAK	0,0000	0,0000	0,0000	0,0000	0,0073	0,0000	0,0000	0,0000	0,0000	0,0000	0,0000	0,0000
27 ES	0,0000	0,0000	0,0000	0,0000	0,0032	0,0101	0,0000	0,0000	0,0000	0,0000	0,0000	0,0000
28 KOPI SIAP SAJI	0,0000	0,0000	0,0000	0,0000	0,0000	0,0000	0,0000	0,0000	0,0070	0,0000	0,0000	0,0000
29 TEH SIAP SAJI	0,0029	0,0000	0,0000	0,0000	0,0000	0,0000	0,0000	0,0000	0,0091	0,0000	0,0000	0,0000
30 BAKSO SIAP SANTAP	0,0000	0,0000	0,0000	0,0033	0,0031	0,0000	0,0000	0,0000	0,0000	0,0000	0,0000	0,0000
31 MIE	0,0000	0,0000	0,0000	0,0000	0,0000	0,0000	0,0000	0,0000	0,0000	0,0012	0,0000	0,0000
XI. PERAWATAN PRIBADI DAN JASA LAINNYA	0,0180	-0,0130	-0,0402	0,0071	0,0379	0,0057	-0,0108	-0,0108	-0,0007	0,0029	0,0208	0,0079
A. Perawatan Pribadi	0,0136	0,0068	-0,0041	0,0100	0,0177	0,0032	0,0018	0,0018	0,0137	0,0023	0,0184	0,0101
1 TISSU	0,0005	0,0023	0,0002	0,0000	0,0030	0,0003	0,0001	0,0001	-0,0002	0,0003	0,0030	0,0003
2 LOTION ANTI NYAMUK	0,0000	0,0008	0,0000	0,0000	0,0000	0,0000	0,0000	0,0000	0,0000	0,0000	-0,0001	0,0001
3 PEMBALUT WANITA	0,0016	0,0000	-0,0009	0,0014	-0,0004	0,0011	0,0000	0,0000	0,0007	0,0000	0,0048	0,0002
4 CREAMBATH	0,0000	0,0000	0,0000	0,0000	0,0000	0,0000	0,0000	0,0000	0,0000	0,0000	0,0000	0,0000
5 FACIAL / PEELING	0,0000	0,0000	0,0000	0,0000	0,0000	0,0000	0,0000	0,0000	0,0000	0,0000	0,0000	0,0000
6 KERITING/MELURUSKAN RAMBUT	0,0000	0,0000	0,0000	0,0000	0,0056	0,0000	0,0000	0,0000	0,0000	0,0026	0,0000	0,0000
7 LULUR	0,0000	0,0000	0,0000	0,0000	0,0014	0,0000	0,0000	0,0000	0,0000	0,0000	0,0007	0,0000
8 MAKE UP SALON	0,0000	0,0000	0,0000	0,0000	0,0000	0,0000	0,0000	0,0000	0,0000	0,0000	0,0000	0,0000
9 TARIF GUNTING RAMBUT PRIA	0,0000	0,0000	0,0000	0,0000	0,0000	0,0000	0,0000	0,0000	0,0000	0,0000	0,0000	0,0000
10 TARIF GUNTING RAMBUT WANITA	0,0000	0,0000	0,0000	0,0000	0,0000	0,0000	0,0000	0,0000	0,0000	0,0000	0,0000	0,0000
11 TARIF GUNTING RAMBUT ANAK	0,0000	0,0000	0,0000	0,0000	0,0000	0,0000	0,0000	0,0000	0,0000	0,0000	0,0000	0,0000
12 ALAS BEDAK	0,0000	0,0000	-0,0004	-0,0002	0,0000	0,0000	0,0000	0,0000	0,0000	0,0000	0,0008	0,0000
13 BEDAK	0,0000	0,0000	-0,0001	0,0000	0,0000	0,0000	0,0000	0,0000	0,0000	0,0000	0,0000	0,0000
14 HAND BODY LOTION	0,0009	0,0000	-0,0016	-0,0011	0,0003	0,0007	0,0000	0,0000	0,0037	0,0011	0,0003	0,0011

KOMODITI	Jan	Feb	Mar	Apr	Mei	Jun	Jul	Agus	Sep	Okt	Nov	Des
15 KAPAS	0,0000	0,0000	0,0000	0,0000	0,0001	0,0000	0,0000	0,0000	0,0021	-0,0009	0,0000	0,0001
16 LIPSTIK	0,0000	0,0000	-0,0027	0,0000	0,0000	0,0000	0,0000	0,0000	0,0000	0,0000	-0,0009	0,0000
17 MINYAK RAMBUT	0,0000	0,0000	0,0000	-0,0001	0,0006	0,0000	0,0005	0,0005	0,0007	0,0001	0,0001	0,0001
18 PARFUM	0,0011	0,0008	-0,0002	0,0000	0,0006	-0,0020	0,0000	0,0000	-0,0016	0,0000	0,0025	0,0032
19 PELEMBAB	0,0019	-0,0022	-0,0012	0,0048	0,0000	0,0000	0,0000	0,0000	0,0000	0,0000	0,0001	0,0000
20 PEMBERSIH/PENYEGAR	0,0000	-0,0018	-0,0007	0,0007	0,0000	0,0000	0,0000	0,0000	0,0000	0,0000	0,0000	0,0000
21 PASTA GIGI	0,0036	0,0021	0,0014	-0,0011	0,0003	0,0012	-0,0005	-0,0005	0,0013	0,0013	-0,0009	0,0008
22 SABUN MANDI CAIR	0,0000	0,0007	0,0000	0,0002	0,0002	0,0001	0,0000	0,0000	0,0001	-0,0012	0,0000	0,0014
23 SABUN MANDI	0,0000	-0,0011	0,0000	0,0019	0,0003	-0,0006	-0,0002	-0,0002	0,0005	0,0007	-0,0003	0,0000
24 SABUN WAJAH	0,0023	0,0000	0,0006	0,0014	0,0016	0,0000	0,0000	0,0000	0,0005	0,0000	0,0000	0,0000
25 SHAMPO	0,0019	-0,0010	0,0005	0,0000	0,0007	0,0038	0,0000	0,0000	0,0014	0,0009	0,0019	0,0000
26 SIKAT GIGI	0,0000	0,0009	-0,0001	0,0000	0,0001	0,0000	0,0003	0,0003	0,0002	0,0000	0,0044	0,0001
27 DEODORANT	0,0000	0,0035	0,0001	0,0012	0,0048	0,0007	0,0018	0,0018	0,0041	0,0000	0,0028	0,0000
28 CONDITIONER	0,0000	-0,0006	-0,0001	0,0002	0,0001	0,0000	0,0000	0,0000	0,0000	-0,0019	-0,0001	0,0000
29 CAIRAN PENYEGAR MULUT	0,0000	0,0023	0,0012	0,0004	0,0005	-0,0022	0,0000	0,0000	0,0000	-0,0008	-0,0009	0,0018
30 KRIM WAJAH	0,0000	-0,0003	0,0000	0,0000	-0,0019	0,0000	0,0000	0,0000	0,0000	0,0000	0,0000	0,0009
B. Perawatan Pribadi Lainnya	0,0042	-0,0191	-0,0366	-0,0027	0,0198	0,0027	-0,0129	-0,0129	-0,0140	0,0012	0,0026	-0,0019
1 KOREK API GAS	0,0000	0,0000	0,0000	0,0000	0,0000	0,0009	0,0000	0,0000	0,0008	0,0007	0,0000	0,0000
2 POPOK BAYI SEKALI PAKAI/ DIAPERS	0,0000	0,0000	0,0000	0,0000	0,0000	0,0000	0,0000	0,0000	0,0025	0,0065	-0,0039	0,0000
3 DOMPET	0,0000	0,0000	-0,0006	0,0000	0,0000	0,0000	0,0000	0,0000	0,0007	0,0000	0,0000	0,0000
4 EMAS PERHIASAN	0,0043	-0,0193	-0,0162	0,0040	0,0132	0,0075	-0,0130	-0,0130	-0,0207	-0,0082	0,0038	-0,0071
5 JAM TANGAN	0,0000	0,0000	-0,0087	0,0000	0,0030	0,0000	0,0000	0,0000	0,0000	0,0000	0,0000	0,0000
6 KACA MATA	0,0000	0,0000	0,0000	0,0000	0,0000	-0,0022	0,0000	0,0000	0,0000	0,0022	0,0000	0,0000
7 PAYUNG	0,0000	0,0000	0,0000	0,0000	0,0000	0,0000	0,0000	0,0000	-0,0005	0,0000	0,0000	0,0026
8 SEJADAH	0,0000	0,0000	0,0000	0,0000	0,0037	-0,0036	0,0000	0,0000	0,0000	0,0000	0,0000	0,0000

KOMODITI	Jan	Feb	Mar	Apr	Mei	Jun	Jul	Agus	Sep	Okt	Nov	Des
9 TAS TANGAN WANITA	0,0000	0,0002	-0,0111	0,0025	0,0000	0,0000	0,0000	0,0000	0,0029	0,0000	0,0027	0,0026
10 TAS	0,0000	0,0000	0,0000	-0,0092	0,0000	0,0000	0,0000	0,0000	0,0000	0,0000	0,0000	0,0000
C. Perlindungan Sosial	0,0000	0,0000	0,0000	0,0000	0,0000	0,0000	0,0000	0,0000	0,0000	0,0000	0,0000	0,0000
1 JASA PENITIPAN ANAK/ DAY CARE	0,0000	0,0000	0,0000	0,0000	0,0000	0,0000	0,0000	0,0000	0,0000	0,0000	0,0000	0,0000
D. Jasa Lainnya	0,0000	0,0000	0,0000	0,0000	0,0000	0,0000	0,0000	0,0000	0,0000	0,0000	0,0000	0,0000
1 BIAAYA FOTO COPY	0,0000	0,0000	0,0000	0,0000	0,0000	0,0000	0,0000	0,0000	0,0000	0,0000	0,0000	0,0000
2 BIAAYA PEMBUATAN PASPOR	0,0000	0,0000	0,0000	0,0000	0,0000	0,0000	0,0000	0,0000	0,0000	0,0000	0,0000	0,0000

DATA

MENCERDASKAN BANGSA



**BADAN PUSAT STATISTIK
PROVINSI DKI JAKARTA**

Jl. Salemba Tengah No 36-38 Paseban Senen Jakarta Pusat, 10440
Telepon: (021) 31928493; Fax: (021) 3152004
Email: bps3100@bps.go.id; Homepage: <http://jakarta.bps.go.id>



1829-7064