

Katalog: 7104003.32

STATISTIK HARGA

KONSUMEN PERDESAAN

PROVINSI JAWA BARAT

2019



**BADAN PUSAT STATISTIK
PROVINSI JAWA BARAT**

**STATISTIK
HARGA**

**KONSUMEN
PERDESAAN**

PROVINSI JAWA BARAT

2019

STATISTIK HARGA KONSUMEN PERDESAAN PROVINSI JAWA BARAT 2019

ISSN : 2477-4332
No Publikasi : 32540.2015
Katalog : 7104003.32
Ukuran Buku : 21 cm x 28 cm
Jumlah Halaman : xii + 140 Halaman

Naskah : Bidang Statistik Distribusi
Penyunting : Bidang Statistik Distribusi
Gambar Kulit : Bidang Statistik Distribusi
Diterbitkan oleh : ©BPS Provinsi Jawa Barat
Dicetak oleh : ITB Press

Dilarang mengumumkan, mendistribusikan, mengomunikasikan, dan/atau menggandakan sebagian atau seluruh isi buku ini untuk tujuan komersial tanpa izin tertulis dari Badan Pusat Statistik

STATISTIK HARGA KONSUMEN PERDESAAN PROVINSI JAWA BARAT 2019

Tim Penyusun

Penanggung Jawab Umum : Dyah Anugrah Kuswardani, MA
Penanggung Jawab Teknis : Ir. Dudung Supriyadi, MM
Penulis : Marisa Kusuma Putri, SST, M.Stat
Editor : Ester A.G. Sitorus, S.Kom., M.IMS
Pengolah Data : Kurnia Dian Atmanasayu, A.Md

KATA PENGANTAR

Publikasi Statistik Harga Konsumen Perdesaan di Jawa Barat Tahun 2019 merupakan publikasi yang diterbitkan secara rutin tahunan oleh Badan Pusat Statistik (BPS) Provinsi Jawa Barat. Publikasi ini menyajikan data harga hasil Survei Harga Konsumen di Daerah Perdesaan. Survei dilaksanakan setiap bulan di 18 Kabupaten di Jawa Barat yaitu Bogor, Sukabumi, Cianjur, Bandung, Garut, Tasikmalaya, Ciamis, Kuningan, Cirebon, Majalengka, Sumedang, Indramayu, Subang, Purwakarta, Karawang, Bekasi, Bandung Barat dan Pangandaran.

Data yang disajikan dari 2016 sampai 2019 merupakan harga rata-rata di setiap Kabupaten yang kemudian dirata-ratakan untuk level provinsi. Komoditi yang dicakup adalah komoditi yang dominan dikonsumsi masyarakat Perdesaan di Jawa Barat. Data harga digunakan untuk penghitungan Inflasi Perdesaan, salah satunya indikator Nilai Tukar Petani (NTP) Jawa Barat yang dihitung secara bulanan untuk level provinsi.

Kepada semua pihak yang telah berkontribusi dalam penyusunan publikasi ini, kami ucapkan terima kasih. Kami menyadari publikasi ini belum lengkap memenuhi kebutuhan konsumen data, karenanya saran serta dukungan dari semua pihak sangat diharapkan guna menyempurnakan publikasi ini di masa yang akan datang.

Bandung, Desember 2020
Kepala Badan Pusat Statistik
Provinsi Jawa Barat



Dyah Anugrah Kuswardani

DAFTAR ISI

	Halaman
Kata Pengantar.....	v
Daftar Isi.....	vii
Daftar Tabel Penjelasan.....	viii
Daftar Gambar.....	ix
Daftar Tabel.....	x
Penjelasan Ringkas.....	1
I. Pendahuluan.....	1
II. Cakupan Data.....	1
III. Metode Pengumpulan	1
IV. Konsep dan Definisi.....	2
V. Ulasan Singkat.....	3
Tabel-Tabel.....	17

DAFTAR TABEL

	Halaman
Tabel 1 Rata-rata dan Laju Pertumbuhan Harga Konsumen Perdesaan Beras IR 64 di Jawa Barat, 2016-2019.....	3
Tabel 2 Rata-rata dan Laju Pertumbuhan Harga Konsumen Perdesaan Daging Sapi di Jawa Barat, 2016-2019.....	5
Tabel 3 Rata-rata dan Laju Pertumbuhan Harga Konsumen Perdesaan Minyak Goreng di Jawa Barat, 2016-2019.....	6
Tabel 4 Rata-rata dan Laju Pertumbuhan Harga Konsumen Perdesaan Kentang Besar di Jawa Barat, 2016-2019.....	7
Tabel 5 Rata-rata dan Laju Pertumbuhan Harga Konsumen Perdesaan Cabe Merah Besar di Jawa Barat, 2016-2019.....	8
Tabel 6 Rata-rata dan Laju Pertumbuhan Harga Konsumen Perdesaan Gula Pasir di Jawa Barat, 2016-2019.....	9
Tabel 7 Rata-rata dan Laju Pertumbuhan Harga Konsumen Perdesaan Bawang Merah di Jawa Barat, 2016-2019.....	10
Tabel 8 Rata-rata dan Laju Pertumbuhan Harga Konsumen Perdesaan Semen di Jawa Barat, 2016-2019.....	11
Tabel 9 Rata-rata dan Laju Pertumbuhan Harga Konsumen Perdesaan Obat Tanpa Resep di Jawa Barat, 2016-2019.....	12
Tabel 10 Rata-rata dan Laju Pertumbuhan Harga Konsumen Perdesaan Rokok Putih di Jawa Barat, 2016-2019.....	13

DAFTAR GAMBAR

		Halaman
Gambar 1	Rata-rata Harga Beras IR 64 (Rp/Kg) Konsumen Perdesaan, Jawa Barat, 2016-2019.....	3
Gambar 2	Rata-rata Harga Konsumen Perdesaan Beras IR 64 (Rp/Kg) menurut Kabupaten di Jawa Barat, 2019.....	4
Gambar 3	Rata-rata Harga Daging Sapi Biasa (Rp/Kg) Konsumen Perdesaan, Jawa Barat, 2016- 2019.....	4
Gambar 4	Rata-rata Harga Konsumen Perdesaan Daging Sapi Kualitas Biasa (Rp/Kg) menurut Kabupaten di Jawa Barat, 2019.....	5
Gambar 5	Rata-rata Harga Beras (Rp/Kg) Konsumen Perdesaan, Jawa Barat, 2016-2019.....	5
Gambar 6	Rata-rata Harga Konsumen Perdesaan Minyak Goreng Curah (Rp/Kg) menurut Kabupaten di Jawa Barat, 2019.....	6
Gambar 7	Rata-rata Harga Beras (Rp/Kg) Konsumen Perdesaan, Jawa Barat, 2016-2019.....	6
Gambar 8	Rata-rata Harga Konsumen Perdesaan Kentang (Rp/Kg) menurut Kabupaten di Jawa Barat, 2019.....	7
Gambar 9	Rata-rata Harga Beras (Rp/Kg) Konsumen Perdesaan, Jawa Barat, 2016-2019.....	7
Gambar 10	Rata-rata Harga Konsumen Perdesaan Cabe Merah Besar (Rp/Kg) menurut Kabupaten di Jawa Barat, 2019.....	8
Gambar 11	Rata-rata Harga Beras (Rp/Kg) Konsumen Perdesaan, Jawa Barat, 2016-2019.....	8
Gambar 12	Rata-rata Harga Konsumen Perdesaan Gula Pasir (Rp/Kg) menurut Kabupaten di Jawa Barat, 2019.....	9
Gambar 13	Rata-rata Harga Beras (Rp/Kg) Konsumen Perdesaan, Jawa Barat, 2016-2019.....	9
Gambar 14	Rata-rata Harga Konsumen Perdesaan Bawang Merah (Rp/Kg) menurut Kabupaten di Jawa Barat, 2019.....	10
Gambar 15	Rata-rata Harga Beras (Rp/Kg) Konsumen Perdesaan, Jawa Barat, 2016-2019.....	10
Gambar 16	Rata-rata Harga Konsumen Perdesaan Semen (Rp/Zak) menurut Kabupaten di Jawa Barat, 2019.....	11
Gambar 17	Rata-rata Harga Beras (Rp/Kg) Konsumen Perdesaan, Jawa Barat, 2016-2019.....	11
Gambar 18	Rata-rata dan Laju Pertumbuhan Harga Konsumen Perdesaan Obat Tanpa Resep (Rp/Kemas) menurut Kabupaten di Jawa Barat, 2019.....	12
Gambar 19	Rata-rata Harga Beras (Rp/Kg) Konsumen Perdesaan, Jawa Barat, 2016-2019.....	12
Gambar 20	Rata-rata dan Laju Pertumbuhan Harga Konsumen Perdesaan Rokok Putih (Rp/Bungkus) menurut Kabupaten di Jawa Barat, 2019.....	13

DAFTAR TABEL LAMPIRAN

		Halaman
HARGA KONSUMEN PERDESAAN TAHUN 2016-2019		
Tabel 1.1.1	Harga Konsumen Perdesaan Beras IR 64 (Rupiah per Kg) menurut Kabupaten di Jawa Barat, 2016-2019.....	17
Tabel 1.1.2	Harga Konsumen Perdesaan Beras Ketan Putih (Rupiah per Kg) menurut Kabupaten di Jawa Barat, 2016-2019.....	19
Tabel 1.1.3	Harga Konsumen Perdesaan Ketela Pohon (Rupiah per Kg) menurut Kabupaten di Jawa Barat, 2016-2019.....	21
Tabel 1.1.4	Harga Konsumen Perdesaan Ketela Rambat (Rupiah per Kg) menurut Kabupaten di Jawa Barat, 2016-2019.....	23
Tabel 1.2.1	Harga Konsumen Perdesaan Daging Sapi Biasa (Rupiah per Kg) menurut Kabupaten di Jawa Barat, 2016-2019.....	25
Tabel 1.2.2	Harga Konsumen Perdesaan Daging Kambing Biasa (Rupiah per Kg) menurut Kabupaten di Jawa Barat, 2016-2019.....	27
Tabel 1.2.3	Harga Konsumen Perdesaan Ikan Diawetkan Teri No.1 (Rupiah per Kg) menurut Kabupaten di Jawa Barat, 2016-2019.....	29
Tabel 1.2.4	Harga Konsumen Perdesaan Daging Ayam Negeri/Ras (Rupiah per Kg) menurut Kabupaten di Jawa Barat, 2016-2019.....	31
Tabel 1.3.1	Harga Konsumen Perdesaan Susu Kental Manis Bendera (Rupiah per Kg) menurut Kabupaten di Jawa Barat, 2016-2019.....	33
Tabel 1.3.2	Harga Konsumen Perdesaan Telur Ayam Ras/Negeri (Rupiah per Kg) menurut Kabupaten di Jawa Barat, 2016-2019.....	35
Tabel 1.3.3	Harga Konsumen Perdesaan Telur Itik/Bebek asin Matang (Rupiah per Kg) menurut Kabupaten di Jawa Barat, 2016-2019.....	37
Tabel 1.3.4	Harga Konsumen Perdesaan Minyak Goreng Sayur Curah (Rupiah per Kg) menurut Kabupaten di Jawa Barat, 2016-2019.....	39
Tabel 1.4.1	Harga Konsumen Perdesaan Kacang Panjang Segar (Rupiah per Kg), menurut Kabupaten di Jawa Barat , 2016-2019.....	41
Tabel 1.4.2	Harga Konsumen Perdesaan Kentang Besar (Rupiah per Kg) menurut Kabupaten di Jawa Barat 2016-2019.....	43
Tabel 1.4.3	Harga Konsumen Perdesaan Cabe Merah Besar menurut Kabupaten di Jawa Barat (Rupiah per Kg), 2016-2019.....	45
Tabel 1.4.4	Harga Konsumen Perdesaan Cabe Rawit Campur (Rupiah per Kg) menurut Kabupaten di Jawa Barat, 2016-2019.....	47
Tabel 1.4.5	Harga Konsumen Perdesaan Terung Panjang Segar (Rupiah per Kg) menurut Kabupaten di Jawa Barat, 2016-2019.....	49
Tabel 1.4.6	Harga Konsumen Perdesaan Kol Putih Segar (Rupiah per Kg) menurut Kabupaten di Jawa Barat, 2016-2019.....	51
Tabel 1.5.1	Harga Konsumen Perdesaan Pisang Ambon (Rupiah per Sisir) menurut Kabupaten di Jawa Barat, 2016-2019.....	53

Tabel 1.5.2	Harga Konsumen Perdesaan Pepaya Besar (Rupiah per Kg) menurut Kabupaten di Jawa Barat, 2016-2019.....	55
Tabel 1.5.3	Harga Konsumen Perdesaan Jeruk (Rupiah per Kg) menurut Kabupaten di Jawa Barat, 2016-2019.....	57
Tabel 1.6.1	Harga Konsumen Perdesaan Kacang Tanah Belum Dikupas (Rupiah per Kg) menurut Kabupaten di Jawa Barat, 2016-2019.....	59
Tabel 1.6.2	Harga Konsumen Perdesaan Kacang Hijau Baik (Rupiah per Kg) menurut Kabupaten di Jawa Barat, 2016-2019.....	61
Tabel 1.6.3	Harga Konsumen Perdesaan Kacang Kedelai Putih Kering (Rupiah per Kg) menurut Kabupaten di Jawa Barat, 2016-2019.....	63
Tabel 1.6.4	Harga Konsumen Perdesaan Tahu Mentah (Rupiah per Kg) menurut Kabupaten di Jawa Barat, 2016-2019.....	65
Tabel 1.6.5	Harga Konsumen Perdesaan Tempe Kedelai Kuning (Rupiah per Kg) menurut Kabupaten di Jawa Barat, 2016-2019.....	67
Tabel 1.7.1	Harga Konsumen Perdesaan Kelapa Tua Sudah Dikupas (Rupiah per Kg) menurut Kabupaten di Jawa Barat, 2016-2019.....	69
Tabel 1.7.2	Harga Konsumen Perdesaan Bawang Merah (Rupiah per Kg) menurut Kabupaten di Jawa Barat, 2016-2019.....	71
Tabel 1.7.3	Harga Konsumen Perdesaan Bawang Putih Sedang (Rupiah per Kg) menurut Kabupaten di Jawa Barat, 2016-2019.....	73
Tabel 1.7.4	Harga Konsumen Perdesaan Gula Pasir (Rupiah per Kg) menurut Kabupaten di Jawa Barat, 2016-2019.....	75
Tabel 2.1.1	Harga Konsumen Perdesaan Bambu Tua Anyaman (Rupiah per Batang) menurut Kabupaten di Jawa Barat, 2016-2019.....	77
Tabel 2.1.2	Harga Konsumen Perdesaan Kayu Balok Untuk Tiang (Rupiah per Batang) menurut Kabupaten di Jawa Barat, 2016-2019.....	79
Tabel 2.1.3	Harga Konsumen Perdesaan Seng Gelombang BWG. 32 (Rupiah per Lembar) menurut Kabupaten di Jawa Barat, 2016-2019.....	81
Tabel 2.1.4	Harga Konsumen Perdesaan Genteng Biasa (Rupiah per 10 Buah) menurut Kabupaten di Jawa Barat, 2016-2019.....	83
Tabel 2.1.5	Harga Konsumen Perdesaan Batu Bata Sedang (Rupiah per Biji) menurut Kabupaten di Jawa Barat, 2016-2019.....	85
Tabel 2.1.6	Harga Konsumen Perdesaan Papan Ukuran 20x2x400 cm (Rupiah per Lembar) menurut Kabupaten di Jawa Barat, 2016-2019....	87
Tabel 2.1.7	Harga Konsumen Perdesaan Semen (Rupiah per Zak) menurut Kabupaten di Jawa Barat, 2016-2019.....	89
Tabel 2.2.1	Harga Konsumen Perdesaan Minyak Tanah Eceran (Rupiah per Liter) menurut Kabupaten di Jawa Barat, 2016-2019.....	91
Tabel 2.2.2	Harga Konsumen Perdesaan Kayu Bakar Campuran (Rupiah per Pikul=40 Kg) menurut Kabupaten di Jawa Barat, 2016-2019.....	93
Tabel 2.3.1	Harga Konsumen Perdesaan Gelas Minum Biasa Polos (Rupiah per Buah) menurut Kabupaten di Jawa Barat, 2016-2019.....	95
Tabel 2.3.2	Harga Konsumen Perdesaan Piring Makan Polos (Rupiah per Buah) menurut Kabupaten di Jawa Barat, 2016-2019.....	97
Tabel 2.4.1	Harga Konsumen Perdesaan Detergen (Rupiah per 900 Gram) menurut Kabupaten di Jawa Barat, 2016-2019.....	99
Tabel 2.4.2	Harga Konsumen Perdesaan Sabun Cuci Padat (Rupiah per Batang) menurut Kabupaten di Jawa Barat, 2016-2019.....	101
Tabel 2.4.3	Harga Konsumen Perdesaan Sabun Cuci Cream (Rupiah per Pot) menurut Kabupaten di Jawa Barat, 2016-2019.....	103

Tabel 3.1.1	Harga Konsumen Perdesaan Kemeja Pria Serat Sintetis (Rupiah per Helai) menurut Kabupaten di Jawa Barat, 2016-2019.....	105
Tabel 3.1.2	Harga Konsumen Perdesaan Sarung Katun Manggis (Rupiah per Pasang) menurut Kabupaten di Jawa Barat, 2016-2019.....	107
Tabel 3.1.3	Harga Konsumen Perdesaan Sepatu Pria Sol Karet (Rupiah per Pasang) menurut Kabupaten di Jawa Barat, 2016-2019.....	109
Tabel 3.1.4	Harga Konsumen Perdesaan Sandal Plastik Wanita (Rupiah per Pasang) menurut Kabupaten di Jawa Barat, 2016-2019.....	111
Tabel 3.1.5	Harga Konsumen Perdesaan Kemeja Pendek Anak (Rupiah per Helai) menurut Kabupaten di Jawa Barat, 2016-2019.....	113
Tabel 3.1.6	Harga Konsumen Perdesaan Celana Pendek Anak Famatek (Rupiah per Celana) menurut Kabupaten di Jawa Barat, 2016-2019.....	115
Tabel 3.2.1	Harga Konsumen Perdesaan Emas Perhiasan (Rupiah per Gram) menurut Kabupaten di Jawa Barat, 2016-2019.....	117
Tabel 3.2.2	Harga Konsumen Perdesaan Ongkos Jahit Pakaian (Rupiah per Buah) menurut Kabupaten di Jawa Barat, 2016-2019.....	119
Tabel 4.1.1	Harga Konsumen Perdesaan Tarif Dokter dengan Obat (Rupiah per Pasien) menurut Kabupaten di Jawa Barat 2016-2019.....	121
Tabel 4.1.2	Harga Konsumen Perdesaan Obat Tanpa Resep (Rupiah per Kemasan) menurut Kabupaten di Jawa Barat, 2016-2019.....	123
Tabel 4.2.1	Harga Konsumen Perdesaan Sabun Mandi (Rupiah per Buah) menurut Kabupaten di Jawa Barat, 2016-2019.....	125
Tabel 4.3.1	Harga Konsumen Perdesaan Buku Tulis Bergaris 58 Lembar (Rupiah per Buah), menurut Kabupaten di Jawa Barat, 2016-2019	127
Tabel 4.3.2	Harga Konsumen Perdesaan Pensil Hitam (Rupiah per Batang), menurut Kabupaten di Jawa Barat, 2016-2019	129
Tabel 4.4.1	Harga Konsumen Perdesaan Rokok Putih Isi 20 Batang (Rupiah per Bungkus), menurut Kabupaten di Jawa Barat, 2016-2019	131
Tabel 4.4.2	Harga Konsumen Perdesaan Rokok Kretek (Rupiah per Bungkus) menurut Kabupaten di Jawa Barat, 2016-2019.....	133
Tabel 4.5.1	Harga Konsumen Perdesaan Tarif Angkutan Umum 5-10 km (Rupiah per Km per Penumpang) menurut Kabupaten di Jawa Barat, 2016-2019.....	135
Tabel 4.5.2	Harga Konsumen Perdesaan Ban Sepeda Luar (Rupiah per buah) menurut Kabupaten di Jawa Barat, 2016-2019.....	137
Tabel 4.5.3	Harga Konsumen Perdesaan Bensin Eceran Premium (Rupiah per Liter) menurut Kabupaten di Jawa Barat, 2016-2019.....	139

PENJELASAN RINGKAS

I. Pendahuluan

Pengumpulan data harga konsumen di perdesaan Provinsi Jawa Barat merupakan salah satu kegiatan rutin bulanan yang dilakukan oleh Badan Pusat Statistik Provinsi Jawa Barat. Pengumpulan data mencakup 18 Kabupaten di Jawa Barat melalui kegiatan yang dinamakan Survei Harga Perdesaan. Publikasi ini disusun secara series dari harga beberapa komoditi barang dan jasa yang banyak dikonsumsi masyarakat perdesaan, sehingga diketahui perkembangan harganya sepanjang periode tahun 2016 sampai 2019.

II. Cakupan Data

Data yang disajikan dalam publikasi ini adalah rata-rata harga secara tahunan dan bulanan dari 18 Kabupaten di Jawa Barat, yaitu : Bogor, Sukabumi, Cianjur, Bandung, Garut, Tasikmalaya, Ciamis, Kuningan, Cirebon, Majalengka, Sumedang, Indramayu, Subang, Purwakarta, Karawang, Bekasi dan Bandung Barat dan Pangandaran. Harga tahunan merupakan harga rata-rata dari harga bulanan dari tahun 2016 sampai 2019. Untuk tahun 2019 data yang disajikan selain rata-rata tahunan juga data harga bulanan dari Januari sampai Desember. Ulasan ringkas terbatas pada 10 komoditi yaitu Beras, Daging Sapi, Minyak Goreng, Kentang, Cabe Merah, Gula Pasir, Bawang Merah, Semen, Obat Tanpa Resep dan Rokok Putih.

III. Metode Pengumpulan Data

Pencatatan harga menggunakan Daftar HKD-1 (untuk Kelompok Makanan), Daftar HKD-2.1 (untuk Kelompok Non Makanan) dan HKD-2.2 (untuk Kelompok Non Makanan Peralatan Rumah Tangga). Pengumpulan data harga konsumen di perdesaan kelompok makanan dilakukan oleh Koordinator Statistik Kecamatan (KSK). Pengumpulan data menggunakan daftar HKD-1 melalui wawancara langsung dengan pedagang eceran yang berada di pasar-pasar tradisional di daerah perdesaan. Adapun jadwal pengumpulan data adalah pada tanggal 10-14 setiap bulan atau pada hari pasar yang terdekat dengan tanggal tersebut. Pasar yang dipilih untuk menjadi target pengumpulan data adalah pasar yang dapat mewakili pasar-pasar yang berada di kecamatan terpilih.

Pencatatan dilakukan terhadap tiga atau empat pedagang dan selanjutnya harga yang dicatat adalah harga yang terbanyak muncul (**modus**) bisa juga rata-rata harga (**mean**) dari beberapa pedagang tersebut. Hasil pencatatan yang ada dalam daftar HKD-1 tersebut selanjutnya dipindahkan ke register HKD. Setelah daftar harganya disalin, kemudian daftar HKD-1 dikirim ke BPS Kabupaten. Sedangkan register HKD disimpan KSK untuk membantu dalam mengisi harga bulan sebelumnya pada daftar HKD-1 sebelum KSK melakukan pengumpulan data. Daftar HKD-1 di entry di BPS Kabupaten kemudian hasil entry data tersebut dikirim ke BPS.

IV. Konsep dan Definisi

1. Pasar

Pasar adalah suatu tempat terjadinya transaksi antara penjual dan pembeli atau tempat biasanya terjadi penawaran dan permintaan. Pasar yang diteliti adalah pasar yang cukup mewakili dari pasar-pasar yang berada di kecamatan yang sudah ditentukan dan mempunyai syarat antara lain:

- a. Pasar tersebut merupakan pasar terbesar di kecamatan terpilih.
- b. Kebanyakan masyarakat berbelanja di pasar tersebut.
- c. Barang yang diperjualbelikan beraneka ragam.
- d. Harus dapat dijamin kelangsungan pencatatan harga di pasar tersebut.
- e. Pasar tersebut terletak di daerah perdesaan.

2. Harga Konsumen/Eceran

Harga Konsumen eceran adalah harga transaksi secara tunai yang terjadi antara pedagang/penjual dan pembeli untuk setiap jenis barang yang diecerkan menurut satuan setempat mengingat satuan setempat pada masing-masing daerah bisa berbeda. Oleh karena itu pencatatan dilakukan sesuai dengan harga eceran dalam satuan setempat yang lazim digunakan selanjutnya dikonversikan ke dalam satuan standar yang tercantum dalam

daftar isian. Persyaratan pedagang /penjual yang menjadi responden adalah:

- a. Pedagang harus mempunyai cukup persediaan barang untuk menjamin kelangsungan pencatatan selanjutnya.
- b. Pedagang menjual barangnya secara eceran dengan persediaan cukup banyak dengan tempat berjualan yang tetap.
- c. Pedagang yang ramai dikunjungi pembeli.
- d. Pedagang tersebut merupakan *price leader* (penentu harga) dimana harga suatu komoditi yang ditetapkan dapat mempengaruhi harga pedagang lainnya.

3. Satuan

Satuan yang digunakan dalam daftar isian adalah satuan baku yang lazim dipakai untuk pembelian secara eceran misalnya kilogram (kg), 100 gram (ons), liter, buah, butir, bungkus, sisir, zak, kaleng, tarif per pasien, tarif per penumpang, dan lain-lain.

V. Ulasan Singkat

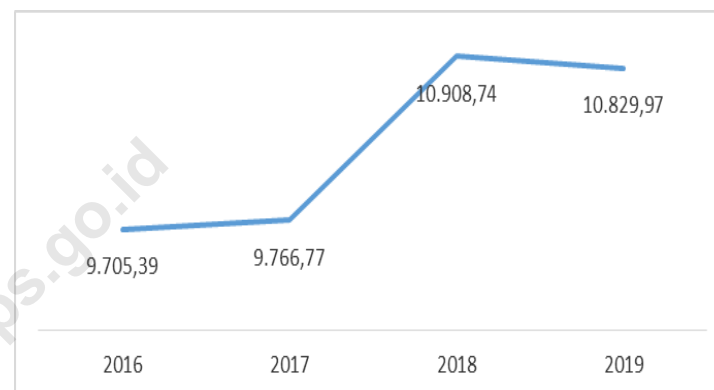
Harga konsumen di perdesaan untuk kelompok makanan dapat dibedakan menjadi produk pertanian dan produk pabrikan. Produk pertanian cenderung fluktuatif sesuai musim di sentra pertanian sementara produk pabrikan cenderung meningkat kecuali ada pengaturan pemerintah melalui kebijakan. Secara umum, harga eceran di perdesaan untuk konsumsi makanan 2019 mengalami kenaikan dibandingkan tahun-tahun sebelumnya meskipun beberapa jenis komoditi mengalami penurunan. Ulasan ringkas perkembangan harga dari yang akan diulas dalam bab ini adalah Beras IR 64, Daging Sapi, Minyak Goreng Curah, Kentang Besar, Cabe Merah Besar, Gula Pasir, Bawang merah, Semen, Obat Tanpa Resep Dokter, dan Rokok Putih.

1. Beras IR 64

Beras termasuk komoditi strategis yang sangat diperhitungkan pemerintah guna menjamin kestabilan daya beli masyarakat baik di perkotaan maupun di perdesaan, sekaligus memberikan perlindungan petani padi agar tetap mau berproduksi akibat *supply* yang bersifat musiman.

Salah satu komoditas beras yang banyak dikonsumsi oleh masyarakat perdesaan adalah beras IR 64. Beras ini termasuk mudah didapat dengan kualitas yang cukup baik. Berikut ini adalah rata-rata harga beras IR 64 di Jawa Barat pada periode 2016-2019.

Gambar 1. Rata-rata Harga Beras IR 64 (Rp/Kg) Konsumen Perdesaan Jawa Barat, 2016-2019



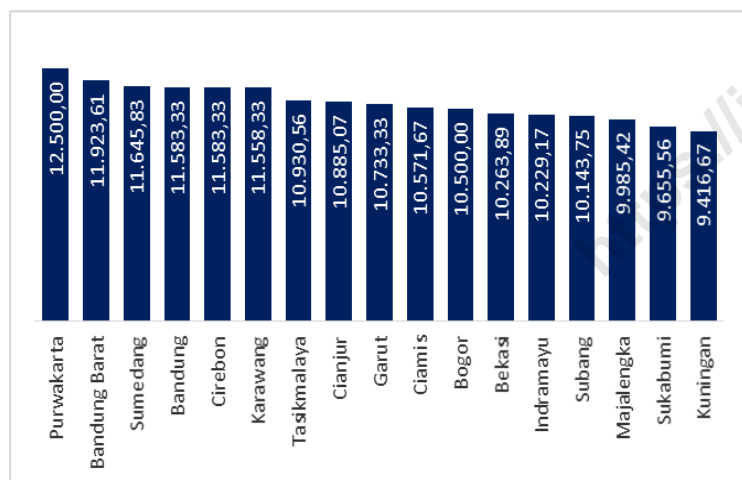
Rata-rata harga beras IR 64 di Jawa Barat selama periode 2016 hingga 2019 mengalami fluktuasi. Tahun 2016 harga beras IR 64 adalah Rp9.705,39, naik sebesar 0,30 persen. Tahun 2017 naik sebesar 0,63 persen menjadi Rp9.766,77. Dan di tahun 2018 naik sebesar 11,69 persen menjadi Rp10.908,74. Tahun 2019, harga rata-rata beras IR 64 adalah Rp10.829,97, turun sebesar 0,72 persen dibandingkan tahun sebelumnya.

Tabel 1. Rata-rata dan Laju Pertumbuhan Harga Konsumen Perdesaan Beras IR 64 (Rp/Kg) di Jawa Barat, 2016-2019

	2016	2017	2018	2019
Harga (Rupiah)	9.705,39	9.766,77	10.908,74	10.829,97
Laju Pertumbuhan (%)	0,30	0,63	11,69	-0,72

Selama kurun waktu 2016-2019 perbandingan rata-rata harga eceran beras jenis IR 64 antar kabupaten di Jawa Barat menunjukkan adanya variasi. Harga tertinggi beras IR 64 terdapat di Kabupaten Purwakarta dengan nilai rata-rata Rp12.500,00. Sementara harga beras IR 64 terendah terdapat di Kabupaten Kuningan, dengan rata-rata harga Rp9.416,67.

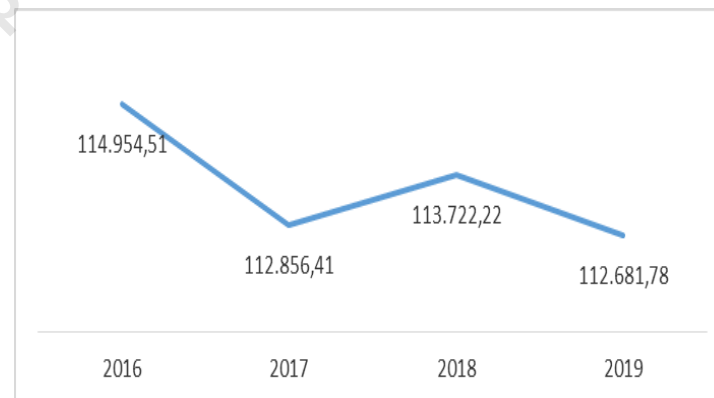
Gambar 2. Rata-rata Harga Konsumen Perdesaan Beras IR 64 (Rp/Kg) menurut Kabupaten di Jawa Barat, 2019



2. Daging Sapi

Daging sapi yang dimaksud adalah daging sapi yang berasal dari sapi lokal atau sapi bakalan dari luar negeri (LN) yang mengalami penggemukkan di dalam negeri dan bukan daging sapi beku yang berasal dari LN. Perubahan harga daging sapi yang diteliti adalah daging sapi biasa.

Gambar 3. Rata-rata Harga Daging Sapi Biasa (Rp/Kg) Konsumen Perdesaan Jawa Barat, 2016-2019



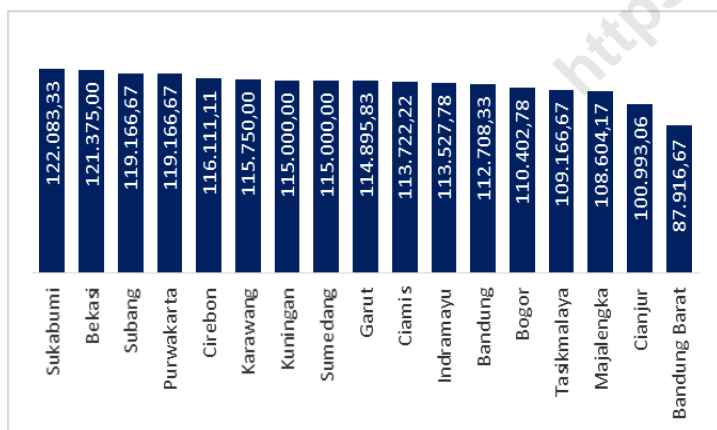
Selama 2016-2019 harga daging sapi kualitas biasa pada tingkat konsumen daerah perdesaan di Jawa Barat mengalami fluktuasi harga. Tahun 2016 harga daging sapi kualitas biasa adalah Rp114.954,51, naik sebesar 13,45 persen. Tahun 2017 turun sebesar 1,83 persen menjadi Rp112.856,41, dan di tahun 2018 naik sebesar 0,77 persen menjadi Rp113.722,22. Kemudian di tahun 2019 turun kembali sebesar 0,91 persen menjadi Rp112.681,78.

Tabel 2. Rata-rata dan Laju Pertumbuhan Harga Konsumen Perdesaan Daging Sapi Kualitas Biasa (Rp/Kg) di Jawa Barat, 2016-2019

	2016	2017	2018	2019
Harga (Rupiah)	114.954,51	112.856,41	113.722,22	112.681,78
Laju Pertumbuhan (%)	13,45	-1,83	0,77	-0,91

Rata-rata harga Daging Sapi kualitas biasa tertinggi terdapat di Kabupaten Sukabumi sebesar Rp122.083,33. Sementara harga terendah terdapat di Kabupaten Bandung Barat dengan rata-rata harga Rp87.916,67.

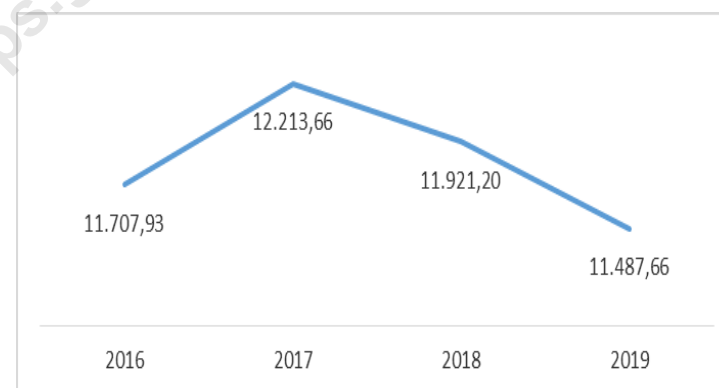
Gambar 4. Rata-rata Harga Konsumen Perdesaan Daging Sapi Kualitas Biasa (Rp/Kg) menurut Kabupaten di Jawa Barat, 2019



3. Minyak Goreng Curah

Minyak goreng yang dimaksud adalah minyak goreng yang berasal dari kelapa sawit dan dijual dalam kiloan, biasa disebut minyak curah. Selama periode 2016 sampai 2019 harga eceran Minyak Goreng Curah mengalami fukuasi harga.

Gambar 5. Rata-rata Harga Minyak Goreng Curah (Rp/Kg) Konsumen Perdesaan, Jawa Barat, 2016-2019



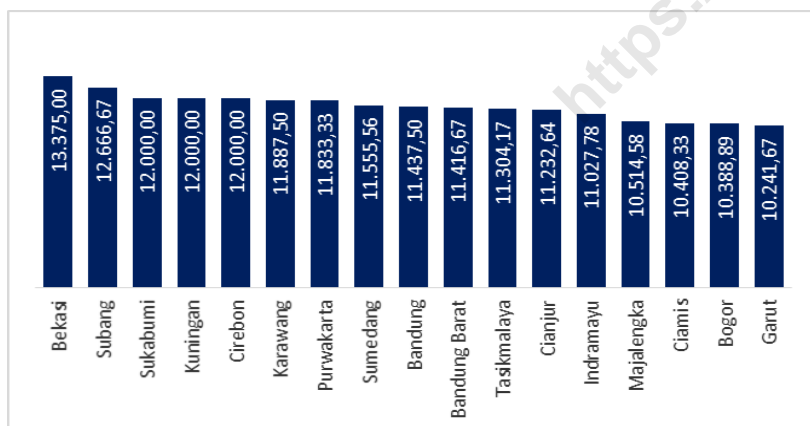
Tahun 2016 harga rata-rata minyak goreng curah adalah Rp11.707,93 naik sebesar 5,31 persen. Tahun 2017 harga rata-rata naik sebesar 4,32 persen menjadi Rp12.213,67. Tahun 2018 harga rata-rata turun sebesar 2,39 persen menjadi Rp11.921,20. Kemudian tahun 2019 harga rata-rata turun lagi sebesar 3,64 persen menjadi Rp11.487,66.

Tabel 3. Rata-rata dan Laju Pertumbuhan Harga Konsumen Perdesaan Minyak Goreng Curah (Rp/Kg) di Jawa Barat, 2016-2019

	2016	2017	2018	2019
Harga (Rupiah)	11.707,93	12.213,66	11.921,20	11.487,66
Laju Pertumbuhan (%)	5,31	4,32	-2,39	-3,64

Rata-rata harga Minyak Goreng Curah tertinggi terdapat di Kabupaten Bekasi seharga Rp13.375,00. Sementara harga terendah terdapat di Kabupaten Garut dengan rata-rata harga Rp10.241,67.

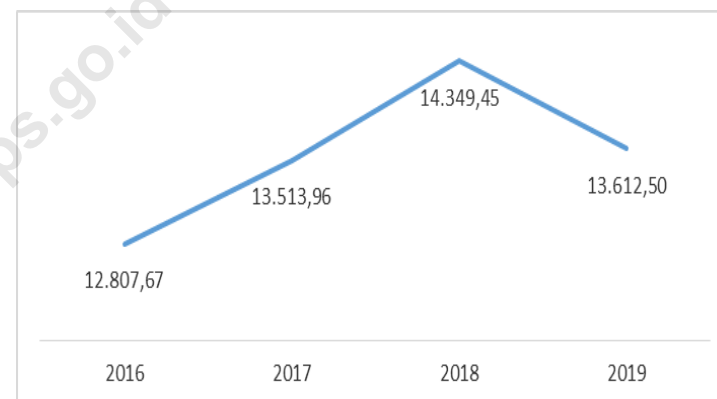
Gambar 6. Rata-rata Harga Konsumen Perdesaan Minyak Goreng Curah (Rp/Kg) menurut Kabupaten di Jawa Barat, 2019



4. Kentang Besar

Selama periode 2016 sampai 2019 harga eceran Kentang mengalami fukuasi harga.

Gambar 7. Rata-rata Harga Kentang Besar (Rp/Kg) Konsumen Perdesaan, Jawa Barat, 2016-2019



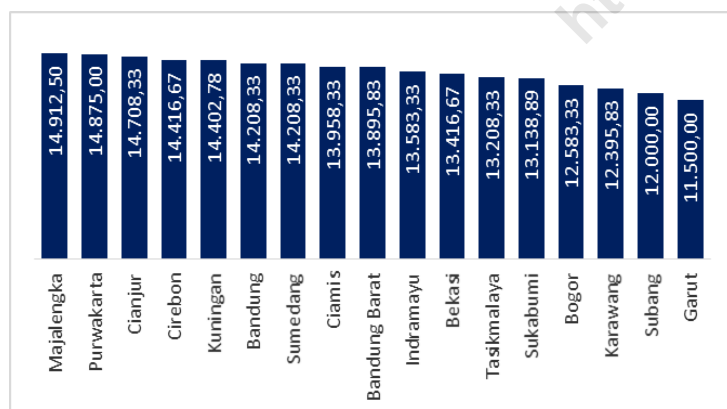
Rata-rata harga kentang tahun 2016 harga kentang melonjak hingga mencapai Rp12.908,52, atau naik sebesar 33,43 persen. Tahun 2017 harga rata-rata kentang naik sebesar 5,51 persen menjadi Rp13.513,96. Tahun 2018 harga rata-rata kentang naik sebesar 6,18 persen menjadi Rp14.349,45. Sementara di tahun 2019 turun sebesar 5,14 persen menjadi Rp13.612,50.

Tabel 4. Rata-rata dan Laju Pertumbuhan Harga Konsumen Perdesaan Kentang Besar (Rp/Kg) di Jawa Barat, 2016-2019

	2016	2017	2018	2019
Harga (Rupiah)	12.807,67	13.513,96	14.349,45	13.612,50
Laju Pertumbuhan (%)	33,43	5,51	6,18	-5,14

Jika dirinci menurut kabupaten, rata-rata harga eceran Kentang per kilogram selama tahun 2019 dari 18 Kabupaten, harga kentang termahal terdapat di Kabupaten Majalengka seharga Rp14.912,50. Sementara harga kentang terendah terdapat di Kabupaten Garut dengan rata-rata harga sebesar Rp11.500,00.

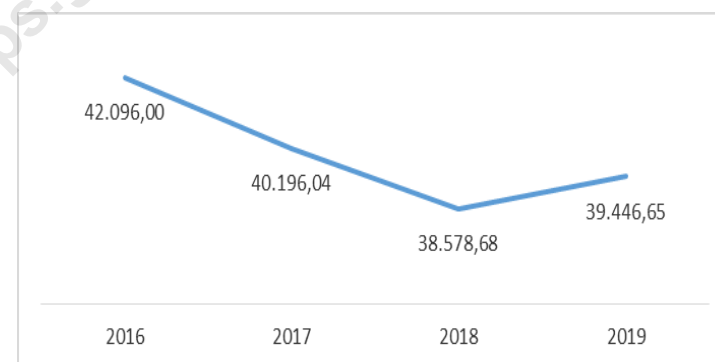
Gambar 8. Rata-rata Harga Konsumen Perdesaan Kentang Besar (Rp/Kg) menurut Kabupaten di Jawa Barat, 2019



5. Cabe Merah Besar

Cabe Merah Besar yang menjadi sampel adalah Cabe Merah dengan kualitas Tanjung dan TW. Perbedaan kualitas terlihat dari warna luar: Cabe Merah Tanjung berwarna merah buram sementara Cabe Merah TW berwarna merah mengkilap.

Gambar 9. Rata-rata Harga Cabe Merah Besar (Rp/Kg) Konsumen Perdesaan, Jawa Barat, 2016-2019



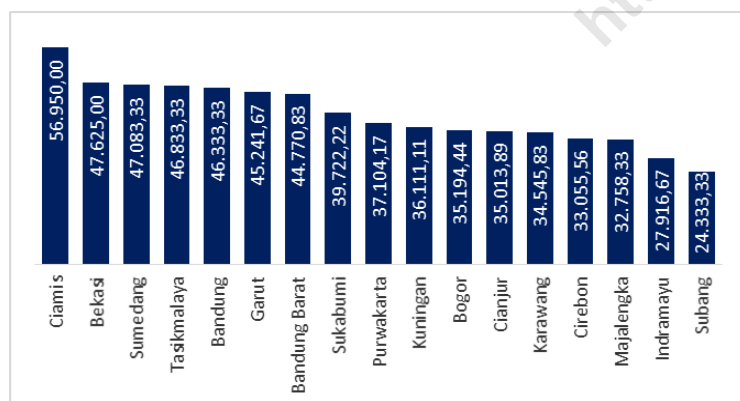
Selama periode 2016 sampai 2019 harga eceran Cabe Merah Besar mengalami fluktuasi harga. Tahun 2016 harga Cabe Merah Besar melonjak hingga 29,05 persen menjadi Rp42.096,00. Tahun 2017 harga rata-rata Cabe Merah Besar turun hingga mencapai 4,51 persen menjadi Rp40.196,04. Tahun 2018 harga rata-rata Cabe Merah Besar turun hingga mencapai 4,02 persen menjadi Rp38.578,68. Tahun 2019 harganya mengalami kenaikan sebesar 2,25 persen, menjadi Rp39.446,65.

Tabel 5. Rata-rata dan Laju Pertumbuhan Harga Konsumen Perdesaan Cabe Merah Besar (Rp/Kg) di Jawa Barat, 2016-2019

	2016	2017	2018	2019
Harga (Rupiah)	42.096,00	40.196,04	38.578,68	39.446,65
Laju Pertumbuhan (%)	29,05	-4,51	-4,02	2,25

Jika dirinci menurut kabupaten, rata-rata harga eceran Cabe Merah Besar per kilogram selama tahun 2019 dari 18 Kabupaten, harga Cabe Merah Besar termahal terdapat di Kabupaten Ciamis seharga Rp56.950,00. Sementara harga Cabe Merah Besar terendah terdapat di Kabupaten Subang dengan rata-rata harga sebesar Rp24.333,33.

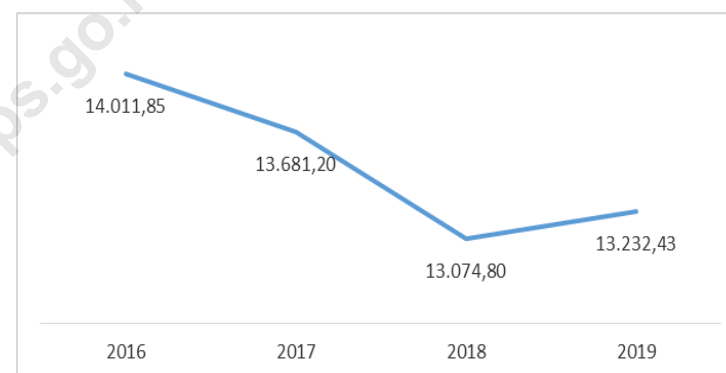
Gambar 10. Rata-rata Harga Konsumen Perdesaan Cabe Merah Besar (Rp/Kg) menurut Kabupaten di Jawa Barat, 2019



6. Gula Pasir

Gula Pasir merupakan produk kristalisasi dari air tebu. Dalam kurun waktu 2016-2019 harga Gula Pasir juga mengalami fluktuasi.

Gambar 11. Rata-rata Harga Gula Pasir (Rp/Kg) Konsumen Perdesaan, Jawa Barat, 2016-2019



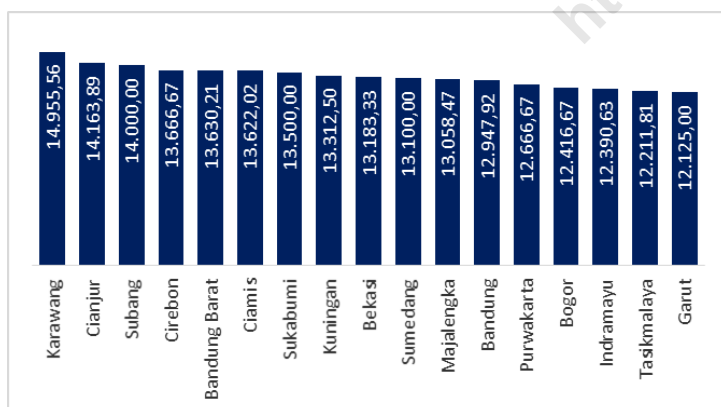
Tahun 2016 harga Gula Pasir melonjak hingga mencapai Rp14.011,85, atau naik sebesar 14,17 persen dibandingkan dengan tahun sebelumnya. Tahun 2018 harga rata-rata Gula Pasir turun sebesar 2,36 persen menjadi Rp13.681,20. Dan di tahun 2019 harga rata-rata Gula Pasir turun sebesar 4,43 persen menjadi Rp13.074,80. Dan di tahun 2019 naik tipis sebesar 1,21 persen menjadi Rp.13.232,43.

Tabel 6. Rata-rata dan Laju Pertumbuhan Harga Konsumen Perdesaan Gula Pasir (Rp/Kg) di Jawa Barat, 2016-2019

	2016	2017	2018	2019
Harga (Rupiah)	14.011,85	13.681,20	13.074,80	13.232,43
Laju Pertumbuhan (%)	14,17	-2,36	-4,43	1,21

Jika dirinci menurut kabupaten, rata-rata eceran Gula Pasir per kilogram selama tahun 2019 dari 18 Kabupaten, harga Gula Pasir termahal terdapat di Kabupaten Karawang seharga Rp14.955,00. Sementara harga Gula Pasir terendah terdapat di Kabupaten Garut dengan rata-rata harga sebesar Rp12.125,00.

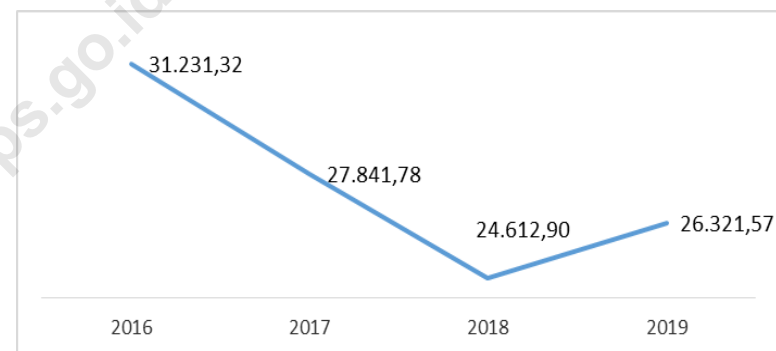
Gambar 12. Rata-rata Harga Konsumen Perdesaan Gula Pasir (Rp/Kg) menurut Kabupaten di Jawa Barat, 2019



7. Bawang Merah

Bawang merah merupakan tanaman yang sangat dipengaruhi musim sehingga fluktuasi harga untuk komoditas tersebut sangat bervariasi.

Gambar 13. Rata-rata Harga Bawang Merah (Rp/Kg) Konsumen Perdesaan, Jawa Barat, 2016-2019



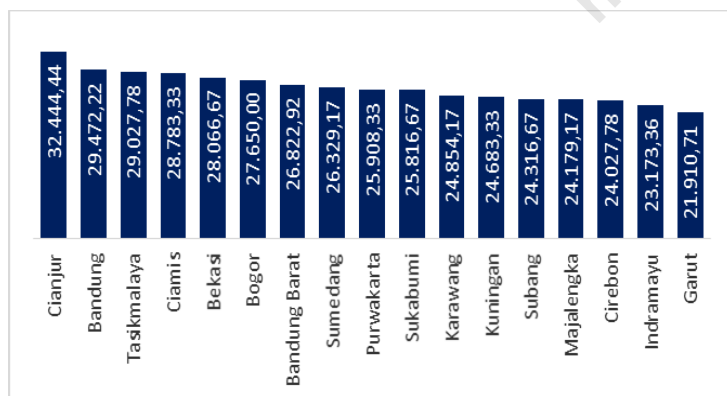
Setelah mengalami lonjakan harga di tahun 2015 yang mencapai 12,50 persen, tahun 2016 harga Bawang Merah melonjak lagi sebesar 44,44 persen, hingga harga Bawang Merah mencapai Rp31.231,32. Walau tidak sebesar kenaikan yang terjadi selama 2 tahun sebelumnya. Tahun 2017 harga rata-rata Bawang Merah turun sebesar 10,85 persen menjadi Rp. 27.841,78. Dan di tahun 2018 harga rata-rata Bawang Merah turun lagi sebesar 11,60 persen menjadi Rp24.612,90. Tahun 2019, harga Bawang Merah kembali meningkat hingga 6,94 persen, sehingga harganya mencapai Rp.26.321,57.

Tabel 7. Rata-rata dan Laju Pertumbuhan Harga Konsumen Perdesaan Bawang Merah (Rp/Kg) di Jawa Barat, 2016-2019

	2016	2017	2018	2019
Harga (Rupiah)	31.231,32	27.841,78	24.612,90	26.321,57
Laju Pertumbuhan (%)	44,44	-10,85	-11,60	6,94

Jika dirinci menurut kabupaten, rata-rata eceran Bawang Merah per kilogram selama tahun 2019 dari 18 Kabupaten, harga Bawang Merah termahal terdapat di Kabupaten Cianjur seharga Rp34.444,44. Sementara harga Bawang Merah terendah terdapat di Kabupaten Garut dengan rata-rata harga sebesar Rp21.910,71.

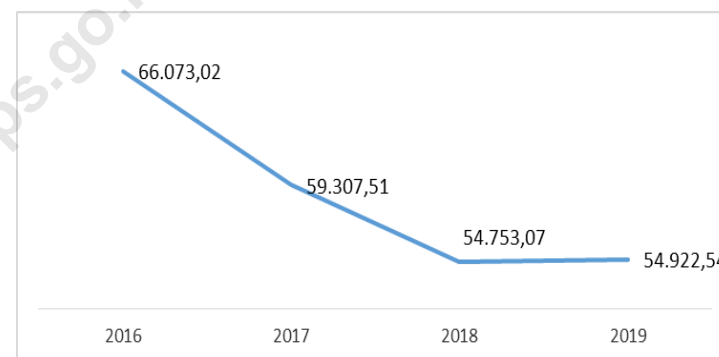
Gambar 14. Rata-rata Harga Konsumen Perdesaan Bawang Merah (Rp/Kg) menurut Kabupaten di Jawa Barat, 2019



8. Semen

Setelah mengalami tren penurunan selama tiga tahun terakhir, harga konsumen Semen di perdesaan naik tipis di tahun 2019.

Gambar 15. Rata-rata Harga Semen (Rp/Zak) Konsumen Perdesaan, Jawa Barat, 2016- 2019



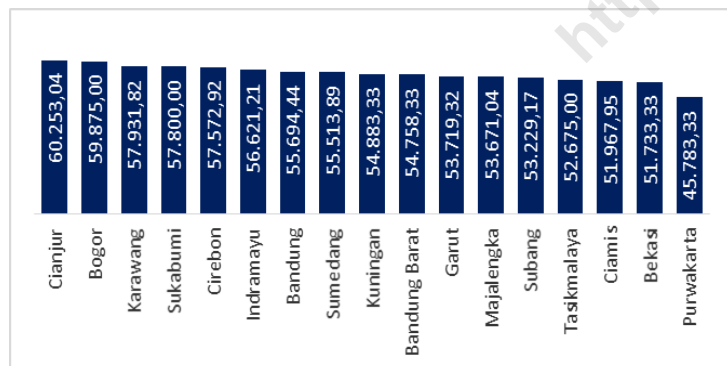
Tahun 2016 harga Semen turun sebesar 3,47 persen dibandingkan tahun sebelumnya hingga harga rata-rata harga Semen di tahun 2016 adalah Rp66.073,02. Tahun 2017 harga rata-rata Semen kembali menurun, dengan penurunan sebesar 10,24 menjadi Rp59.307,51. Tahun 2018 harga rata-rata Semen turun lagi sebesar 7,68 menjadi Rp54.753,07. Dan di tahun 2019 harga rata-rata Semen naik tipis sebesar 0,31 persen, hingga mencapai Rp54.922,54.

Tabel 8. Rata-rata dan Laju Pertumbuhan Harga Konsumen Perdesaan Semen (Rp/Zak) di Jawa Barat, 2016-2019

	2016	2017	2018	2019
Harga (Rupiah)	66.073,02	59.307,51	54.753,07	54.922,54
Laju Pertumbuhan (%)	-3,47	-10,24	-7,68	0,31

Jika dirinci menurut kabupaten, rata-rata eceran Semen per Zak selama tahun 2019 dari 18 Kabupaten, harga Semen termahal terdapat di Kabupaten Cianjur seharga Rp60.253,04. Sementara, harga Semen terendah terdapat di Kabupaten Purwakarta dengan rata-rata harga sebesar Rp45.783,33.

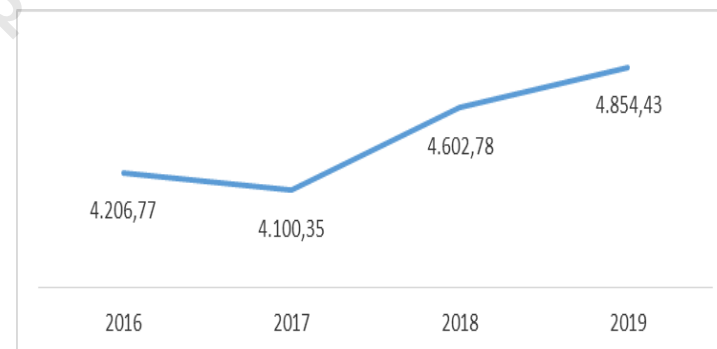
Gambar 16. Rata-rata Harga Konsumen Perdesaan Semen (Rp/Zak) menurut Kabupaten di Jawa Barat, 2019



9. Obat Tanpa Resep

Salah satu komoditi kelompok kesehatan adalah komoditi Obat Tanpa Resep Dokter. Dalam pemantauan, harga yang terpilih adalah harga obat sakit kepala. Obat ini banyak dikonsumsi masyarakat termasuk masyarakat di perdesaan dan beredar cukup banyak di pasar-pasar tradisional perdesaan.

Gambar 17. Rata-rata Harga Obat Tanpa Resep (Rp/Kemas) Konsumen Perdesaan, Jawa Barat 2016-2019



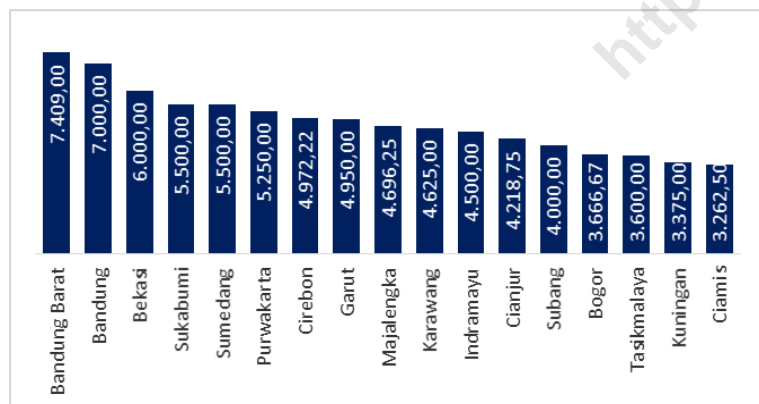
Dalam periode 2016-2019 harga obat sakit kepala mengalami fluktuasi harga. Tahun 2016 harga obat sakit kepala naik hingga Rp4.206,77, atau sebesar 3,82 persen. Tahun 2017 harga rata-rata obat sakit kepala turun sebesar 2,53 menjadi Rp4.100,35. Tahun 2018 harga rata-rata obat sakit kepala naik sebesar 12,25 menjadi Rp4.602,78. Dan di tahun 2019, harga rata-rata obat sakit kepala adalah Rp4.854,43, atau naik sebesar 5,47 persen dibandingkan tahun 2018.

Tabel 9. Rata-rata dan Laju Pertumbuhan Harga Konsumen Perdesaan Obat Tanpa Resep (Rp/Kemas) di Jawa Barat, 2016-2019

	2016	2017	2018	2019
Harga (Rupiah)	4.206,77	4.100,35	4.602,78	4.854,43
Laju Pertumbuhan (%)	3,82	-2,53	12,25	5,47

Jika dirinci menurut kabupaten, rata-rata eceran obat sakit kepala per kemasan selama tahun 2019 dari 18 Kabupaten, harga termahal terdapat di Kabupaten Bandung Barat seharga Rp7.409,00. Sementara harga terendah terdapat di Kabupaten Ciamis dengan rata-rata harga sebesar Rp3.262,50.

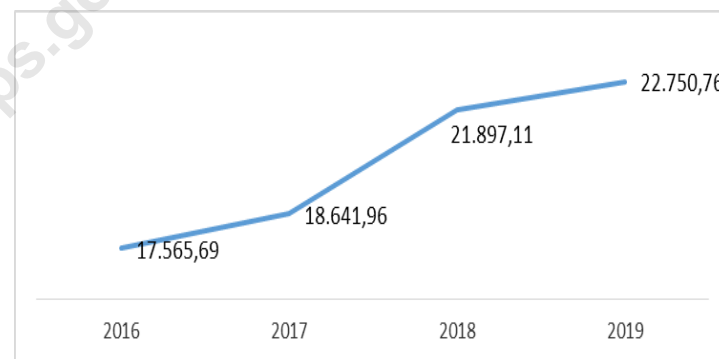
Gambar 18. Rata-rata Harga Konsumen Perdesaan Obat Tanpa Resep (Rp/Kemas) menurut Kabupaten di Jawa Barat, 2019



10. Rokok Putih

Komoditi non makanan lain yang juga banyak dikonsumsi oleh masyarakat perdesaan adalah rokok, data yang disajikan dalam publikasi ini adalah rokok putih.

Gambar 19. Rata-rata Harga Rokok Putih (Rp/Bungkus) Konsumen Perdesaan, Jawa Barat, 2016-2019



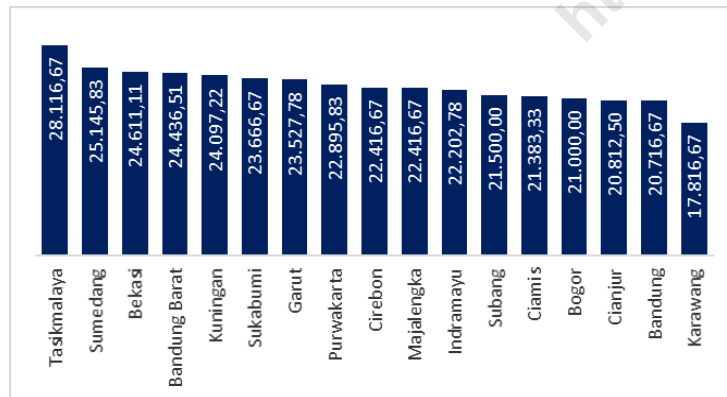
Harga konsumen Rokok Putih di perdesaan selama periode 2016 hingga 2019 terus meningkat. Tahun 2016 harga Rokok Putih turun sebesar 11,29 persen dari tahun sebelumnya, sehingga rata-rata harga Rokok Putih di wilayah perdesaan Jawa Barat adalah Rp17.565,69. Tahun 2017 harga rata-rata Rokok Putih kembali naik, dengan kenaikan sebesar 6,13 persen menjadi Rp18.641,96. Tahun 2018 harga rata-rata Rokok Putih naik lagi sebesar 17,46 persen menjadi Rp21.897,11. Dan di tahun 2019, harga rata-rata Rokok Putih mencapai Rp22.750,76, atau naik sebesar 3,90 persen dibandingkan tahun 2018.

Tabel 10. Rata-rata dan Laju Pertumbuhan
 Harga Konsumen Perdesaan
 Rokok Putih (Rp/Bungkus) di Jawa Barat, 2016-2019

	2016	2017	2018	2019
Harga (Rupiah)	17.565,69	18.641,96	21.897,11	22.750,76
Laju Pertumbuhan (%)	11,29	6,13	17,46	3,90

Rata-rata harga Rokok Putih per bungkus isi 20 batang sepanjang tahun 2019 di beberapa Kabupaten di Jawa Barat mengalami kenaikan. Harga rata-rata termahal terdapat di Kabupaten Tasikmalaya seharga Rp28.116,67. Sementara harga terendah terdapat di Kabupaten Karawang dengan rata-rata harga sebesar Rp17.816,67.

Gambar 20. Rata-rata Harga Konsumen Perdesaan
 Rokok Putih (Rp/Bungkus)
 menurut Kabupaten di Jawa Barat, 2019



<https://jajar.bps.go.id>
Lampiran

HARGA KONSUMEN
PERDESAAN

Tabel 1.1.1 Harga Konsumen Perdesaan Beras IR 64 (Rupiah per Kg) menurut Kabupaten di Jawa Barat, 2016 - 2019

Bulan	Kabupaten								
	Bogor	Sukabumi	Cianjur	Bandung	Garut	Tasikmalaya	Ciamis	Kuningan	Cirebon
(1)	(2)	(3)	(4)	(5)	(6)	(7)	(8)	(9)	(10)
Rata-rata 2016	10 052,08	8 758,33	8 758,33	10 037,50	10 104,17	10 107,20	9 645,83	10 252,78	9 098,48
Rata-rata 2017	10 427,08	9 355,56	10 577,78	10 629,17	10 187,50	9 519,44	9 073,75	10 069,44	9 687,04
Rata-rata 2018	10 854,17	10 339,58	10 687,50	-	12 000,00	10 687,50	10 663,33	10 050,00	-
Rata-rata 2019	10 500,00	9 655,56	10 885,07	11 583,33	10 733,33	10 930,56	10 571,67	9 416,67	11 583,33
Januari	10 500,00	10 333,33	10 733,33	12 000,00	11 500,00	11 000,00	10 600,00	9 000,00	11 500,00
Pebruari	10 500,00	10 166,67	10 700,00	12 000,00	11 000,00	11 166,67	10 700,00	9 000,00	11 500,00
Maret	10 500,00	9 833,33	10 875,00	12 000,00	10 725,00	11 000,00	10 840,00	9 000,00	11 500,00
April	10 500,00	9 666,67	10 725,00	12 000,00	10 350,00	11 000,00	10 700,00	9 000,00	11 500,00
Mei	10 500,00	9 233,33	10 850,00	12 000,00	10 350,00	10 666,67	10 300,00	9 500,00	11 500,00
Juni	10 500,00	9 233,33	10 750,00	12 000,00	10 675,00	11 166,67	10 200,00	9 000,00	11 500,00
Juli	10 500,00	9 333,33	11 125,00	12 000,00	10 600,00	11 000,00	10 600,00	9 500,00	11 500,00
Agustus	10 500,00	9 566,67	11 125,00	11 000,00	10 550,00	10 833,33	10 600,00	9 500,00	11 500,00
September	10 500,00	9 566,67	11 000,00	11 000,00	10 550,00	10 833,33	10 240,00	10 000,00	11 500,00
Oktober	10 500,00	9 600,00	11 025,00	11 000,00	10 800,00	10 833,33	10 280,00	10 000,00	11 500,00
Nopember	10 500,00	9 666,67	11 025,00	11 000,00	10 975,00	10 833,33	10 700,00	9 750,00	12 000,00
Desember	10 500,00	9 666,67	10 687,50	11 000,00	10 725,00	10 833,33	11 100,00	9 750,00	12 000,00

Tabel 1.1.1 Harga Konsumen Perdesaan Beras IR 64 (Rupiah per Kg) menurut Kabupaten di Jawa Barat, 2016 - 2019

(lanjutan)

Bulan	Kabupaten								Jawa Barat
	Majalengka	Sumedang	Indramayu	Subang	Purwakarta	Karawang	Bekasi	Bandung Barat	
(1)	(11)	(12)	(13)	(14)	(15)	(16)	(17)	(18)	(19)
Rata-rata 2016	9 828,28	11 169,19	9 393,94	9 386,11	8 853,41	8 675,38	8 837,88	11 750,00	9 705,39
Rata-rata 2017	9 111,11	10 875,00	9 416,67	9 475,69	8 906,25	8 833,33	8 883,33	11 006,94	9 766,77
Rata-rata 2018	11 180,21	11 875,00	10 666,67	10 448,61	12 760,42	9 933,33	10 338,89	11 145,83	10 908,74
Rata-rata 2019	9 985,42	11 645,83	10 229,17	10 143,75	12 500,00	11 558,33	10 263,89	11 923,61	10 829,97
Januari	10 700,00	12 000,00	10 250,00	9 908,33	12 500,00	10 800,00	10 083,33	12 375,00	10 928,43
Pebruari	10 625,00	12 000,00	11 250,00	9 908,33	12 500,00	11 400,00	10 250,00	12 375,00	11 002,45
Maret	10 500,00	12 000,00	10 750,00	10 275,00	12 500,00	11 500,00	10 250,00	12 375,00	10 966,08
April	10 250,00	11 000,00	9 750,00	10 200,00	12 500,00	11 600,00	10 250,00	12 375,00	10 786,27
Mei	10 125,00	11 000,00	9 500,00	9 666,67	12 500,00	11 800,00	10 166,67	11 875,00	10 678,43
Juni	9 375,00	11 500,00	9 500,00	10 666,67	12 500,00	11 500,00	10 200,00	11 875,00	10 714,22
Juli	9 750,00	11 500,00	10 500,00	10 000,00	12 500,00	11 600,00	10 666,67	11 875,00	10 855,88
Agustus	9 750,00	11 500,00	10 250,00	10 216,67	12 500,00	11 600,00	10 333,33	11 875,00	10 776,47
September	9 625,00	11 750,00	10 000,00	10 216,67	12 500,00	11 600,00	10 233,33	11 875,00	10 764,12
Oktober	9 625,00	11 750,00	10 250,00	10 666,67	12 500,00	11 700,00	10 200,00	11 875,00	10 829,71
Nopember	9 750,00	11 750,00	10 250,00	10 000,00	12 500,00	11 800,00	10 266,67	11 166,67	10 819,61
Desember	9 750,00	12 000,00	10 500,00	10 000,00	12 500,00	11 800,00	10 266,67	11 166,67	10 837,99

Tabel 1.1.2 Harga Konsumen Perdesaan Beras Ketan Putih (Rupiah per Kg) menurut Kabupaten di Jawa Barat, 2016 - 2019

Bulan	Kabupaten						Kabupaten		
	Bogor	Sukabumi	Cianjur	Bandung	Garut	Tasikmalaya	Ciamis	Kuningan	Cirebon
(1)	(2)	(3)	(4)	(5)	(6)	(7)	(8)	(9)	(10)
Rata-rata 2016	14 680,56	13 000,00	13 055,56	14 854,17	14 171,67	14 861,11	14 458,33	15 666,67	14 833,33
Rata-rata 2017	12 423,61	13 916,67	13 319,44	14 745,83	14 325,00	15 000,00	15 008,33	13 680,56	14 125,00
Rata-rata 2018	13 364,58	13 000,00	14 186,11	15 250,00	16 250,00	17 638,89	18 277,78	17 291,67	17 375,00
Rata-rata 2019	12.527,78	11.083,33	12.513,89	13.500,00	13.650,00	16.416,67	16.194,44	14.055,56	17.444,44
Januari	12 833,33	12 000,00	11 833,33	13 500,00	14 400,00	17 333,33	18 000,00	15 333,33	17 500,00
Pebruari	12 500,00	11 000,00	12 500,00	13 500,00	13 200,00	17 333,33	18 000,00	13 666,67	17 500,00
Maret	12 500,00	11 000,00	12 666,67	13 500,00	13 200,00	17 333,33	17 500,00	13 333,33	17 000,00
April	12 500,00	11 000,00	12 666,67	13 500,00	13 600,00	17 333,33	16 833,33	13 333,33	17 000,00
Mei	12 500,00	11 000,00	12 833,33	13 500,00	13 200,00	17 000,00	15 666,67	17 666,67	17 000,00
Juni	12 500,00	11 000,00	12 333,33	13 500,00	13 600,00	15 333,33	15 666,67	13 333,33	17 000,00
Juli	12 500,00	11 000,00	12 333,33	13 500,00	13 400,00	15 666,67	16 000,00	13 333,33	17 333,33
Agustus	12 500,00	11 000,00	12 333,33	13 500,00	13 800,00	15 666,67	16 000,00	13 333,33	17 333,33
September	12 500,00	11 000,00	12 666,67	13 500,00	13 800,00	16 000,00	15 000,00	13 333,33	17 333,33
Oktober	12 500,00	11 000,00	12 666,67	13 500,00	13 800,00	16 000,00	15 333,33	14 000,00	18 333,33
Nopember	12 500,00	11 000,00	12 666,67	13 500,00	13 800,00	16 000,00	15 333,33	14 000,00	18 000,00
Desember	12 500,00	11 000,00	12 666,67	13 500,00	14 000,00	16 000,00	15 000,00	14 000,00	18 000,00

Tabel 1.1.2 Harga Konsumen Perdesaan Beras Ketan Putih (Rupiah per Kg) menurut Kabupaten di Jawa Barat, 2016 - 2019

(lanjutan)

Bulan	Kabupaten						Kabupaten		Jawa Barat
	Majalengka	Sumedang	Indramayu	Subang	Purwakarta	Karawang	Bekasi	Bandung Barat	
(1)	(11)	(12)	(13)	(14)	(15)	(16)	(17)	(18)	(20)
Rata-rata 2016	15 531,25	16 300,00	13 138,89	12 869,79	13 041,67	13 429,17	11 669,44	15 333,33	14 170,29
Rata-rata 2017	15 250,00	10 875,00	12 930,56	12 328,13	10 895,83	14 229,17	12 750,00	12 444,44	13 426,33
Rata-rata 2018	18 135,42	15 727,27	14 638,89	13 887,50	15 078,13	16 431,25	14 602,78	16 416,67	15 734,78
Rata-rata 2019	15.650,00	15.583,33	13.208,33	11.933,33	12.947,92	16.460,42	14.500,00	14.989,58	14.274,06
Januari	13 800,00	15 500,00	12 750,00	11 750,00	15 500,00	16 350,00	14 333,33	15 375,00	14 593,63
Pebruari	15 500,00	15 500,00	12 875,00	11 750,00	15 500,00	16 575,00	14 333,33	15 375,00	14 506,37
Maret	15 500,00	15 500,00	12 500,00	11 750,00	12 250,00	16 550,00	14 333,33	15 375,00	14 223,04
April	15 250,00	15 500,00	12 875,00	12 000,00	12 250,00	16 475,00	14 333,33	15 375,00	14 225,00
Mei	15 250,00	16 000,00	12 375,00	11 750,00	12 250,00	16 500,00	14 666,67	15 125,00	14 369,61
Juni	15 750,00	16 000,00	13 375,00	11 750,00	12 250,00	16 450,00	14 666,67	15 125,00	14 096,08
Juli	16 125,00	15 500,00	12 625,00	11 750,00	12 250,00	16 425,00	14 833,33	14 750,00	14 077,94
Agustus	16 125,00	15 500,00	13 125,00	11 750,00	12 250,00	16 425,00	14 500,00	14 750,00	14 111,27
September	16 125,00	15 500,00	13 250,00	11 750,00	12 250,00	16 400,00	14 666,67	14 625,00	14 100,00
Oktober	16 125,00	15 500,00	14 000,00	13 200,00	12 875,00	16 400,00	14 333,33	15 125,00	14 393,63
Nopember	16 125,00	15 500,00	14 000,00	12 000,00	12 875,00	16 400,00	14 666,67	14 375,00	14 278,92
Desember	16 125,00	15 500,00	14 750,00	12 000,00	12 875,00	16 575,00	14 333,33	14 500,00	14 313,24

Tabel 1.1.3 Harga Konsumen Perdesaan Ketela Pohon (Rupiah per Kg) menurut Kabupaten di Jawa Barat, 2016 - 2019

Bulan	Kabupaten					Kabupaten			
	Sukabumi	Cianjur	Bandung	Garut	Tasikmalaya	Ciamis	Kuningan	Cirebon	Majalengka
(1)	(3)	(4)	(5)	(6)	(7)	(8)	(9)	(10)	(11)
Rata-rata 2016	2 916,67	3 333,33	2 000,00	2 340,91	3 791,67	2 175,00	3 158,33	3 458,33	3 444,44
Rata-rata 2017	1 763,89	3 388,89	2 833,33	1 989,58	3 708,33	2 148,33	2 181,25	3 791,67	3 388,89
Rata-rata 2018	1 829,86	3 000,00	600,00	2 604,17	4 416,67	2 875,00	2 922,92	5 000,00	3 666,67
Rata-rata 2019	2 000,00	2 666,67	4 416,67	3 468,75	3 958,33	3 583,33	4 277,78	5 375,00	3 214,58
Januari	2 000,00	2 500,00	4 000,00	3 000,00	4 000,00	2 750,00	4 333,33	5 000,00	3 200,00
Pebruari	2 000,00	2 500,00	4 000,00	3 125,00	4 000,00	2 500,00	4 333,33	5 000,00	3 250,00
Maret	2 000,00	2 500,00	4 000,00	3 125,00	4 000,00	4 500,00	4 333,33	5 000,00	3 250,00
April	2 000,00	2 500,00	4 000,00	3 375,00	4 000,00	3 250,00	4 333,33	5 500,00	3 250,00
Mei	2 000,00	2 500,00	4 000,00	3 500,00	4 000,00	3 250,00	4 333,33	5 500,00	3 500,00
Juni	2 000,00	2 500,00	4 000,00	3 500,00	4 500,00	3 250,00	4 500,00	5 500,00	3 375,00
Juli	2 000,00	2 666,67	4 000,00	3 750,00	4 000,00	3 750,00	4 166,67	5 500,00	3 125,00
Agustus	2 000,00	2 666,67	5 000,00	3 750,00	3 500,00	3 750,00	4 166,67	5 500,00	3 125,00
September	2 000,00	2 666,67	5 000,00	3 250,00	3 500,00	4 000,00	4 166,67	5 500,00	3 125,00
Oktober	2 000,00	3 000,00	5 000,00	3 750,00	4 000,00	4 000,00	4 333,33	5 500,00	3 125,00
Nopember	2 000,00	3 000,00	5 000,00	3 750,00	4 000,00	4 000,00	4 000,00	5 500,00	3 125,00
Desember	2 000,00	3 000,00	5 000,00	3 750,00	4 000,00	4 000,00	4 333,33	5 500,00	3 125,00

Tabel 1.1.3 Harga Konsumen Perdesaan Ketela Pohon (Rupiah per Kg) menurut Kabupaten di Jawa Barat, 2016 - 2019

(lanjutan)

Bulan	Kabupaten						Kabupaten		Jawa Barat
	Sumedang	Indramayu	Subang	Purwakarta	Karawang	Bekasi	Bandung Barat	Pangandaran	
(1)	(12)	(13)	(14)	(15)	(16)	(17)	(18)	(18)	(19)
Rata-rata 2016	3 500,00	3 513,89	3 333,33	3 000,00	4 147,92	3 812,50	3 708,33	-	3 302,04
Rata-rata 2017	2 416,67	3 750,00	3 000,00	2 791,67	4 333,33	4 111,11	3 375,00	2 775,00	3 041,50
Rata-rata 2018	2 375,00	4 062,50	4 000,00	5 666,67	3 541,67	4 954,17	2 291,67	2 900,00	3 335,70
Rata-rata 2019	2 833,33	4 145,83	4 000,00	7 166,67	4 177,08	4 750,00	1 500,00	3 025,00	3 797,59
Januari	2 833,33	4 250,00	4 000,00	7 000,00	4 125,00	4 750,00	1 500,00	3 400,00	3 684,80
Pebruari	2 833,33	4 500,00	4 000,00	7 000,00	4 000,00	4 750,00	1 500,00	3 000,00	3 664,22
Maret	2 833,33	3 500,00	4 000,00	7 000,00	4 000,00	4 750,00	1 500,00	3 000,00	3 723,04
April	2 833,33	3 500,00	4 000,00	7 000,00	4 125,00	4 750,00	1 500,00	3 200,00	3 712,74
Mei	2 833,33	4 000,00	4 000,00	7 000,00	4 125,00	4 750,00	1 500,00	3 000,00	3 752,45
Juni	2 833,33	4 000,00	4 000,00	7 000,00	4 250,00	4 750,00	1 500,00	3 000,00	3 791,67
Juli	2 833,33	4 000,00	4 000,00	7 000,00	4 125,00	4 750,00	1 500,00	3 000,00	3 774,51
Agustus	2 833,33	4 500,00	4 000,00	7 000,00	4 175,00	4 750,00	1 500,00	3 100,00	3 842,16
September	2 833,33	4 500,00	4 000,00	7 000,00	4 425,00	4 750,00	1 500,00	3 100,00	3 842,16
Oktober	2 833,33	4 500,00	4 000,00	7 000,00	4 550,00	4 750,00	1 500,00	3 000,00	3 931,86
Nopember	2 833,33	4 500,00	4 000,00	8 000,00	4 050,00	4 750,00	1 500,00	3 000,00	3 941,67
Desember	2 833,33	4 000,00	4 000,00	8 000,00	4 175,00	4 750,00	1 500,00	2 500,00	3 909,80

Tabel 1.1.4 Harga Konsumen Perdesaan Ketela Rambat (Rupiah per Kg) menurut Kabupaten di Jawa Barat, 2016 - 2019

Bulan	Kabupaten						Kabupaten		
	Bogor	Sukabumi	Cianjur	Bandung	Garut	Tasikmalaya	Ciamis	Kuningan	Cirebon
(1)	(2)	(3)	(4)	(5)	(6)	(7)	(8)	(9)	(10)
Rata-rata 2016	3 833,33	3 757,58	5 068,18	-	3 768,94	4 636,36	4 427,27	4 193,18	5 954,55
Rata-rata 2017	3 833,00	4 333,33	5 625,00	4 333,33	3 527,78	4 625,00	4 241,67	2 986,11	3 625,00
Rata-rata 2018	4 083,33	4 305,56	5 000,00	1 200,00	4 388,89	5 000,00	3 833,33	4 833,33	5 212,12
Rata-rata 2019	7 083,33	6 416,67	5 083,33	6 000,00	5 020,83	5 250,00	3 583,33	4 861,11	5 333,33
Januari	8 000,00	6 166,67	5 000,00	6 000,00	5 500,00	5 250,00	2 750,00	4 333,33	5 333,33
Pebruari	7 000,00	6 166,67	5 000,00	6 000,00	4 750,00	5 500,00	2 500,00	5 666,67	5 333,33
Maret	7 000,00	6 166,67	5 000,00	6 000,00	4 750,00	5 500,00	4 500,00	5 333,33	5 333,33
April	7 000,00	6 166,67	5 000,00	6 000,00	5 000,00	5 000,00	3 250,00	5 333,33	5 333,33
Mei	7 000,00	6 166,67	5 000,00	6 000,00	5 000,00	5 000,00	3 250,00	5 000,00	5 333,33
Juni	7 000,00	6 833,33	5 000,00	6 000,00	5 000,00	6 000,00	3 250,00	4 333,33	5 333,33
Juli	7 000,00	6 833,33	5 000,00	6 000,00	5 250,00	5 000,00	3 750,00	4 666,67	5 333,33
Agustus	7 000,00	6 500,00	5 000,00	6 000,00	5 250,00	5 000,00	3 750,00	4 666,67	5 333,33
September	7 000,00	6 500,00	5 000,00	6 000,00	4 750,00	5 000,00	4 000,00	4 666,67	5 333,33
Oktober	7 000,00	6 500,00	5 000,00	6 000,00	5 000,00	5 250,00	4 000,00	4 666,67	5 333,33
Nopember	7 000,00	6 500,00	5 000,00	6 000,00	5 000,00	5 250,00	4 000,00	4 666,67	5 333,33
Desember	7 000,00	6 500,00	6 000,00	6 000,00	5 000,00	5 250,00	4 000,00	5 000,00	5 333,33

Tabel 1.1.4 Harga Konsumen Perdesaan Ketela Rambat (Rupiah per Kg) menurut Kabupaten di Jawa Barat, 2016 - 2019

(lanjutan)

Bulan	Kabupaten						Kabupaten		Jawa Barat
	Majalengka	Sumedang	Indramayu	Subang	Purwakarta	Karawang	Bekasi	Bandung Barat	
(1)	(11)	(12)	(13)	(14)	(15)	(16)	(17)	(18)	(20)
Rata-rata 2016	4 848,48	5 000,00	4 687,50	3 015,15	5 545,45	5 545,45	5 409,09	5 000,00	5 204,61
Rata-rata 2017	4 291,67	5 250,00	4 520,83	3 250,00	4 000,00	5 020,83	5 388,89	5 000,00	4 342,71
Rata-rata 2018	4 406,25	4 250,00	6 000,00	3 500,00	6 458,33	5 177,08	4 950,00	2 666,67	4 424,67
Rata-rata 2019	4 512,50	6 770,83	4 854,17	3 500,00	7 500,00	4 885,42	4 979,17	3 125,00	5 221,12
Januari	4 400,00	7 000,00	6 000,00	3 500,00	7 000,00	4 750,00	4 750,00	3 000,00	5 219,61
Pebruari	4 500,00	6 750,00	5 250,00	3 500,00	7 000,00	4 875,00	4 750,00	3 000,00	5 149,51
Maret	4 500,00	6 750,00	4 250,00	3 500,00	7 000,00	5 000,00	4 750,00	3 000,00	5 196,08
April	4 500,00	6 750,00	4 250,00	3 500,00	7 000,00	4 875,00	4 750,00	3 000,00	5 100,49
Mei	4 750,00	6 750,00	4 500,00	3 500,00	7 000,00	4 750,00	4 750,00	3 000,00	5 102,94
Juni	4 500,00	6 750,00	4 500,00	3 500,00	7 000,00	4 875,00	4 750,00	3 000,00	5 154,41
Juli	4 500,00	6 750,00	5 000,00	3 500,00	7 000,00	4 875,00	4 500,00	3 000,00	5 174,02
Agustus	4 500,00	6 750,00	4 500,00	3 500,00	7 000,00	4 875,00	4 750,00	3 000,00	5 139,71
September	4 500,00	6 750,00	5 000,00	3 500,00	7 000,00	4 875,00	5 500,00	3 000,00	5 198,53
Oktober	4 500,00	6 750,00	5 000,00	3 500,00	7 000,00	4 875,00	5 500,00	3 000,00	5 227,94
Nopember	4 500,00	6 750,00	5 000,00	3 500,00	10 000,00	5 000,00	5 500,00	3 750,00	5 455,88
Desember	4 500,00	6 750,00	5 000,00	3 500,00	10 000,00	5 000,00	5 500,00	3 750,00	5 534,31

Tabel 1.2.1 Harga Konsumen Perdesaan Daging Sapi Biasa (Rupiah per Kg) menurut Kabupaten di Jawa Barat, 2016 - 2019

Bulan	Kabupaten				Kabupaten				
	Bogor	Sukabumi	Cianjur	Bandung	Garut	Tasikmalaya	Ciamis	Kuningan	Cirebon
(1)	(2)	(3)	(4)	(5)	(6)	(7)	(8)	(9)	(10)
Rata-rata 2016	119.861,11	119.145,83	115.041,67	127.500,00	110.555,56	113.600,00	113.927,08	108.333,33	113.750,00
Rata-rata 2017	118.611,11	120.027,78	110.000,00	105.000,00	102.604,17	117.083,33	100.468,75	113.472,22	117.500,00
Rata-rata 2018	115.625,00	123.888,89	102.430,56	108.750,00	105.500,00	109.166,67	117.750,00	120.000,00	121.111,11
Rata-rata 2019	110.402,78	122.083,33	100.993,06	112.708,33	114.895,83	109.166,67	113.722,22	115.000,00	116.111,11
Januari	110 000,00	120 000,00	106 666,67	110 000,00	111 250,00	110 000,00	114 666,67	115 000,00	121 666,67
Pebruari	102 500,00	120 000,00	97 500,00	110 000,00	110 000,00	110 000,00	119 000,00	115 000,00	116 666,67
Maret	108 000,00	120 000,00	97 500,00	110 000,00	110 000,00	110 000,00	116 000,00	115 000,00	116 666,67
April	108 000,00	120 000,00	97 500,00	110 000,00	110 000,00	100 000,00	115 000,00	115 000,00	116 666,67
Mei	108 000,00	120 000,00	102 500,00	110 000,00	115 000,00	120 000,00	125 000,00	110 000,00	116 666,67
Juni	113 000,00	120 000,00	101 250,00	115 000,00	117 500,00	100 000,00	115 833,33	115 000,00	125 000,00
Juli	112 000,00	120 000,00	101 250,00	115 000,00	117 500,00	100 000,00	111 666,67	115 000,00	125 000,00
Agustus	108 666,67	125 000,00	102 500,00	112 500,00	117 500,00	100 000,00	106 666,67	120 000,00	108 333,33
September	112 000,00	125 000,00	102 500,00	115 000,00	117 500,00	110 000,00	109 166,67	115 000,00	111 666,67
Oktober	112 000,00	125 000,00	101 250,00	115 000,00	117 500,00	110 000,00	109 166,67	115 000,00	111 666,67
Nopember	115 333,33	125 000,00	101 250,00	115 000,00	117 500,00	120 000,00	111 666,67	115 000,00	111 666,67
Desember	115 333,33	125 000,00	100 250,00	115 000,00	117 500,00	120 000,00	110 833,33	115 000,00	111 666,67

Tabel 1.2.1 Harga Konsumen Perdesaan Daging Sapi Biasa (Rupiah per Kg) menurut Kabupaten di Jawa Barat, 2016 - 2019

(lanjutan)

Bulan	Kabupaten						Kabupaten		Jawa Barat
	Majalengka	Sumedang	Indramayu	Subang	Purwakarta	Karawang	Bekasi	Bandung Barat	
(1)	(11)	(12)	(13)	(14)	(15)	(16)	(17)	(18)	(20)
Rata-rata 2016	116.488,10	118.500,00	109.958,33	114.583,33	114.166,67	109.416,67	121.194,44	108.204,55	114.954,51
Rata-rata 2017	114.479,17	124.166,67	103.062,50	116.944,44	112.166,67	114.833,33	118.888,89	109.250,00	112.856,41
Rata-rata 2018	114.166,67	122.500,00	115.611,11	119.444,45	103.333,33	116.500,00	122.250,00	95.250,00	113.722,22
Rata-rata 2019	108.604,17	115.000,00	113.527,78	119.166,67	119.166,67	115.750,00	121.375,00	87.916,67	112.681,78
Januari	107 000,00	120 000,00	114 333,33	116 666,67	120 000,00	111 666,67	126 500,00	79 250,00	112 627,45
Pebruari	108 750,00	120 000,00	114 333,33	116 666,67	120 000,00	110 000,00	112 500,00	81 750,00	110 862,75
Maret	108 750,00	120 000,00	114 333,33	120 000,00	120 000,00	113 333,33	122 500,00	81 750,00	111 990,20
April	108 750,00	120 000,00	114 333,33	120 000,00	120 000,00	114 000,00	122 500,00	81 750,00	111 382,35
Mei	108 750,00	120 000,00	111 666,67	120 000,00	120 000,00	115 000,00	125 000,00	78 000,00	113 269,61
Juni	108 750,00	120 000,00	113 333,33	120 000,00	120 000,00	115 666,67	117 500,00	85 500,00	113 137,25
Juli	108 750,00	110 000,00	113 333,33	123 333,33	120 000,00	115 000,00	122 500,00	85 500,00	112 696,08
Agustus	108 750,00	110 000,00	113 333,33	120 000,00	120 000,00	120 666,67	127 500,00	85 500,00	112 171,57
September	108 750,00	110 000,00	113 333,33	120 000,00	120 000,00	118 333,33	122 500,00	85 500,00	112 720,59
Oktober	108 750,00	110 000,00	113 333,33	113 333,33	120 000,00	118 333,33	122 500,00	85 500,00	112 254,90
Nopember	108 750,00	110 000,00	113 333,33	120 000,00	120 000,00	118 666,67	122 500,00	112 500,00	115 186,27
Desember	108 750,00	110 000,00	113 333,33	120 000,00	110 000,00	118 333,33	112 500,00	112 500,00	113 882,35

Tabel 1.2.2 Harga Konsumen Perdesaan Daging Kambing Biasa (Rupiah per Kg) menurut Kabupaten di Jawa Barat, 2016 - 2019

Bulan	Kabupaten								
	Bogor	Sukabumi	Cianjur	Bandung	Garut	Tasikmalaya	Ciamis	Kuningan	Cirebon
(1)	(2)	(3)	(4)	(5)	(6)	(7)	(8)	(9)	(10)
Rata-rata 2016	70 000,00	93 541,67	93 333,33	104 583,33	-	-	-	93 611,11	105 000,00
Rata-rata 2017	70 000,00	93 472,22	100 000,00	100 000,00	-	-	-	69 270,83	112 500,00
Rata-rata 2018	-	92 500,00	95 000,00	-	-	-	-	94 305,56	98 333,34
Rata-rata 2019	-	94 583,33	80 000,00	-	-	-	-	92 638,89	110 000,00
Januari	-	93 333,33	80 000,00	-	-	-	-	90 000,00	115 000,00
Pebruari	-	93 333,33	80 000,00	-	-	-	-	90 000,00	115 000,00
Maret	-	93 333,33	80 000,00	-	-	-	-	90 000,00	111 666,67
April	-	93 333,33	80 000,00	-	-	-	-	90 000,00	111 666,67
Mei	-	93 333,33	80 000,00	-	-	-	-	93 333,33	111 666,67
Juni	-	93 333,33	80 000,00	-	-	-	-	100 000,00	115 000,00
Juli	-	93 333,33	80 000,00	-	-	-	-	96 666,67	115 000,00
Agustus	-	95 000,00	80 000,00	-	-	-	-	96 666,67	105 000,00
September	-	95 000,00	80 000,00	-	-	-	-	93 333,33	105 000,00
Oktober	-	95 000,00	80 000,00	-	-	-	-	91 666,67	105 000,00
Nopember	-	98 333,33	80 000,00	-	-	-	-	90 000,00	105 000,00
Desember	-	98 333,33	80 000,00	-	-	-	-	90 000,00	105 000,00

Tabel 1.2.2 Harga Konsumen Perdesaan Daging Kambing Biasa (Rupiah per Kg) menurut Kabupaten di Jawa Barat, 2016 - 2019

(lanjutan)

Bulan	Kabupaten								Jawa Barat
	Majalengka	Sumedang	Indramayu	Subang	Purwakarta	Karawang	Bekasi	Bandung Barat	
(1)	(11)	(12)	(13)	(14)	(15)	(16)	(17)	(18)	(19)
Rata-rata 2016	117 500,00	110 000,00	90 416,67	-	90 833,33	-	77 500,00	-	95 119,95
Rata-rata 2017	104 583,33	84 166,67	89 583,33	-	52 916,67	-	80 000,00	-	95 119,95
Rata-rata 2018	105 000,00	110 000,00	110 833,33	-	108 750,00	-	-	115 625,00	103 371,91
Rata-rata 2019	100 000,00	110 000,00	114 500,00	-	105 000,00	-	-	95 000,00	100 191,36
Januari	100 000,00	110 000,00	120 000,00	-	100 000,00	-	-	95 000,00	100 370,37
Pebruari	100 000,00	110 000,00	120 000,00	-	100 000,00	-	-	95 000,00	100 370,37
Maret	100 000,00	110 000,00	120 000,00	-	100 000,00	-	-	95 000,00	100 000,00
April	100 000,00	110 000,00	120 000,00	-	100 000,00	-	-	95 000,00	100 000,00
Mei	100 000,00	110 000,00	120 000,00	-	100 000,00	-	-	95 000,00	100 370,37
Juni	100 000,00	110 000,00	112 000,00	-	100 000,00	-	-	95 000,00	100 592,59
Juli	100 000,00	110 000,00	112 000,00	-	110 000,00	-	-	95 000,00	101 333,33
Agustus	100 000,00	110 000,00	110 000,00	-	110 000,00	-	-	95 000,00	100 185,19
September	100 000,00	110 000,00	110 000,00	-	110 000,00	-	-	95 000,00	99 814,81
Oktober	100 000,00	110 000,00	110 000,00	-	110 000,00	-	-	95 000,00	99 629,63
Nopember	100 000,00	110 000,00	110 000,00	-	110 000,00	-	-	95 000,00	99 814,81
Desember	100 000,00	110 000,00	110 000,00	-	110 000,00	-	-	95 000,00	99 814,81

Tabel 1.2.3 Harga Konsumen Perdesaan Ikan Diawetkan Teri No.1 (Rupiah per Kg) menurut Kabupaten di Jawa Barat, 2016 - 2019

Bulan	Kabupaten								
	Bogor	Sukabumi	Cianjur	Bandung	Garut	Tasikmalaya	Ciamis	Kuningan	Cirebon
(1)	(2)	(3)	(4)	(5)	(6)	(7)	(8)	(9)	(10)
Rata-rata 2016	46 250,00	77 527,78	64 055,56	46 541,67	51 694,45	43 916,67	45 812,50	59 722,22	80 000,00
Rata-rata 2017	83 472,22	-	64 916,67	150 000,00	61 194,44	42 333,33	53 666,67	52 062,50	47 500,00
Rata-rata 2018	101 208,33	91 055,56	82 861,11	138 333,33	65 277,78	57 083,33	55 541,67	75 694,44	53 750,00
Rata-rata 2019	-	93 083,33	108 062,50	136 666,67	58 166,67	55 000,00	63 000,00	74 222,22	55 416,67
Januari	-	101 666,67	85 000,00	140 000,00	60 000,00	58 000,00	56 000,00	72 000,00	55 000,00
Pebruari	-	103 333,33	105 000,00	140 000,00	57 000,00	58 000,00	56 000,00	78 666,67	55 000,00
Maret	-	98 333,33	105 000,00	140 000,00	57 000,00	60 000,00	59 000,00	75 333,33	55 000,00
April	-	98 333,33	108 750,00	135 000,00	57 000,00	57 500,00	59 000,00	75 333,33	55 000,00
Mei	-	95 000,00	110 750,00	135 000,00	59 000,00	57 500,00	61 500,00	75 000,00	55 000,00
Juni	-	95 000,00	108 750,00	140 000,00	59 000,00	55 000,00	66 500,00	71 666,67	55 000,00
Juli	-	86 666,67	111 250,00	135 000,00	60 000,00	51 500,00	66 500,00	73 333,33	55 000,00
Agustus	-	90 000,00	111 250,00	135 000,00	59 000,00	50 500,00	66 500,00	73 333,33	55 000,00
September	-	86 666,67	112 750,00	135 000,00	59 000,00	50 500,00	66 500,00	73 333,33	55 000,00
Oktober	-	88 333,33	112 750,00	135 000,00	59 000,00	51 500,00	65 500,00	73 333,33	56 666,67
Nopember	-	85 666,67	112 750,00	135 000,00	57 000,00	55 000,00	66 500,00	73 333,33	56 666,67
Desember	-	88 000,00	112 750,00	135 000,00	55 000,00	55 000,00	66 500,00	76 000,00	56 666,67

Tabel 1.2.3 Harga Konsumen Perdesaan Ikan Diawetkan Teri No.1 (Rupiah per Kg) menurut Kabupaten di Jawa Barat, 2016 - 2019

(lanjutan)

Bulan	Kabupaten								Jawa Barat
	Majalengka	Sumedang	Indramayu	Subang	Purwakarta	Karawang	Bekasi	Bandung Barat	
(1)	(11)	(12)	(13)	(14)	(15)	(16)	(17)	(18)	(19)
Rata-rata 2016	32 000,00	60 000,00	58 333,33	46 000,00	56 250,00	126 305,56	54 861,11	66 666,67	59 770,83
Rata-rata 2017	32 000,00	62 416,67	57 444,44	62 166,67	55 958,33	73 777,78	93 208,33	-	59 770,83
Rata-rata 2018	38 666,67	86 458,33	60 000,00	64 666,67	49 666,67	76 895,83	103 333,33	68 166,67	74 627,04
Rata-rata 2019	62 847,22	87 500,00	59 875,00	64 166,67	61 166,67	73 388,89	102 166,67	97 638,89	78 273,00
Januari	57 500,00	87 500,00	57 500,00	70 000,00	61 000,00	74 500,00	103 000,00	75 000,00	75 854,17
Pebruari	63 333,33	87 500,00	57 500,00	70 000,00	61 000,00	73 000,00	103 000,00	90 000,00	78 645,83
Maret	63 333,33	87 500,00	57 500,00	63 000,00	61 000,00	73 833,33	103 000,00	90 000,00	78 052,08
April	63 333,33	87 500,00	57 500,00	63 000,00	61 000,00	74 333,33	103 000,00	90 000,00	77 848,96
Mei	63 333,33	87 500,00	57 500,00	63 000,00	58 500,00	73 333,33	103 000,00	103 333,33	78 640,63
Juni	63 333,33	87 500,00	57 500,00	63 000,00	58 500,00	73 666,67	103 000,00	103 333,33	78 796,88
Juli	63 333,33	87 500,00	70 000,00	63 000,00	60 000,00	74 000,00	103 000,00	103 333,33	78 963,54
Agustus	63 333,33	87 500,00	67 500,00	63 000,00	60 000,00	74 000,00	103 000,00	103 333,33	78 890,63
September	63 333,33	87 500,00	60 000,00	63 000,00	60 000,00	72 333,33	93 000,00	103 333,33	77 578,13
Oktober	63 333,33	87 500,00	60 000,00	63 000,00	62 000,00	72 666,67	103 000,00	103 333,33	78 557,29
Nopember	63 333,33	87 500,00	60 000,00	63 000,00	66 000,00	72 166,67	103 000,00	103 333,33	78 765,63
Desember	63 333,33	87 500,00	56 000,00	63 000,00	65 000,00	72 833,33	103 000,00	103 333,33	78 682,29

Tabel 1.2.4 Harga Konsumen Perdesaan Daging Ayam Negeri/Ras (Rupiah per Kg) menurut Kabupaten di Jawa Barat, 2016 - 2019

Bulan	Kabupaten								
	Bogor	Sukabumi	Cianjur	Bandung	Garut	Tasikmalaya	Ciamis	Kuningan	Cirebon
(1)	(2)	(3)	(4)	(5)	(6)	(7)	(8)	(9)	(10)
Rata-rata 2016	35 361,11	31 388,89	33 083,33	30 500,00	29 966,67	33 277,78	34 216,67	32 916,67	30 430,56
Rata-rata 2017	36 888,89	32 055,56	31 687,50	32 458,33	28 933,33	32 222,22	32 187,50	24 375,00	29 972,22
Rata-rata 2018	35 541,67	38 111,11	36 479,17	36 291,67	34 700,00	36 305,56	36 566,67	35 722,22	32 250,00
Rata-rata 2019	39 611,11	33 333,33	37 500,00	34 541,67	31 816,67	34 305,56	37 041,67	33 472,22	32 111,11
Januari	38 666,67	35 000,00	40 000,00	34 000,00	31 800,00	36 000,00	38 200,00	32 000,00	31 333,33
Pebruari	37 666,67	34 333,33	38 250,00	33 000,00	31 600,00	34 666,67	37 150,00	32 000,00	31 333,33
Maret	38 666,67	34 666,67	37 500,00	31 500,00	31 300,00	34 000,00	36 600,00	32 666,67	32 000,00
April	36 000,00	34 000,00	36 250,00	34 000,00	31 700,00	34 333,33	37 000,00	32 666,67	33 000,00
Mei	43 333,33	35 333,33	38 000,00	34 000,00	32 600,00	35 666,67	39 100,00	33 333,33	33 333,33
Juni	41 666,67	34 000,00	39 250,00	36 000,00	30 800,00	33 000,00	38 400,00	34 000,00	33 000,00
Juli	40 000,00	30 000,00	39 000,00	36 000,00	33 600,00	35 333,33	38 200,00	35 333,33	33 333,33
Agustus	41 666,67	33 000,00	39 250,00	35 000,00	33 200,00	34 666,67	36 600,00	35 000,00	31 333,33
September	40 666,67	31 333,33	36 250,00	36 000,00	30 000,00	31 333,33	35 800,00	32 666,67	31 666,67
Oktober	40 333,33	31 333,33	35 750,00	35 000,00	30 800,00	34 000,00	35 500,00	34 000,00	31 333,33
Nopember	38 333,33	33 000,00	35 500,00	35 000,00	32 400,00	34 666,67	35 950,00	33 666,67	32 000,00
Desember	38 333,33	34 000,00	35 000,00	35 000,00	32 000,00	34 000,00	36 000,00	34 333,33	31 666,67

Tabel 1.2.4 Harga Konsumen Perdesaan Daging Ayam Negeri/Ras (Rupiah per Kg) menurut Kabupaten di Jawa Barat, 2016 - 2019

(lanjutan)

Bulan	Kabupaten								Jawa Barat
	Majalengka	Sumedang	Indramayu	Subang	Purwakarta	Karawang	Bekasi	Bandung Barat	
(1)	(11)	(12)	(13)	(14)	(15)	(16)	(17)	(18)	(19)
Rata-rata 2016	34 083,33	33 027,78	23 638,89	35 027,78	33 583,33	26 833,33	37 416,67	35 833,33	32 387,42
Rata-rata 2017	32 906,25	33 805,56	30 180,56	34 888,89	33 888,89	24 250,00	39 833,33	33 416,67	31 997,10
Rata-rata 2018	36 312,50	36 250,00	34 722,22	34 555,56	35 833,33	28 527,78	29 861,11	38 388,89	35 083,50
Rata-rata 2019	38 104,17	35 888,89	32 055,56	34 486,11	34 305,56	27 208,33	32 388,89	34 604,17	34 280,88
Januari	38 000,00	35 333,33	32 666,67	25 000,00	35 666,67	27 666,67	32 333,33	34 000,00	33 980,39
Pebruari	37 500,00	35 666,67	32 666,67	34 333,33	34 000,00	26 666,67	32 333,33	34 750,00	33 995,10
Maret	36 750,00	35 000,00	32 666,67	35 333,33	33 666,67	28 000,00	32 333,33	34 750,00	33 964,71
April	36 000,00	33 666,67	33 000,00	36 666,67	36 000,00	27 666,67	32 333,33	35 500,00	34 104,90
Mei	37 750,00	35 333,33	33 666,67	37 333,33	33 666,67	28 333,33	35 666,67	36 000,00	35 438,24
Juni	40 250,00	38 000,00	32 666,67	35 666,67	34 333,33	27 333,33	31 666,67	37 750,00	35 163,73
Juli	38 750,00	35 333,33	32 000,00	36 000,00	36 000,00	26 333,33	32 000,00	36 500,00	34 924,51
Agustus	39 250,00	36 000,00	32 000,00	35 666,67	35 333,33	27 000,00	32 000,00	34 000,00	34 762,75
September	38 250,00	35 666,67	30 666,67	34 666,67	33 000,00	26 333,33	32 000,00	33 250,00	33 502,94
Oktober	38 250,00	37 333,33	31 000,00	34 333,33	32 666,67	27 333,33	32 000,00	33 750,00	33 806,86
Nopember	38 250,00	37 333,33	31 000,00	34 000,00	33 333,33	26 666,67	32 000,00	32 500,00	33 858,82
Desember	38 250,00	36 000,00	30 666,67	34 833,33	34 000,00	27 166,67	32 000,00	32 500,00	33 867,65

Tabel 1.3.1 Harga Konsumen Perdesaan Susu Kental Manis Bendera (Rupiah per Kaleng) menurut Kabupaten di Jawa Barat, 2016 - 2019

Bulan	Kabupaten								
	Bogor	Sukabumi	Cianjur	Bandung	Garut	Tasikmalaya	Ciamis	Kuningan	Cirebon
(1)	(2)	(3)	(4)	(5)	(6)	(7)	(8)	(9)	(10)
Rata-rata 2016	12 166,67	10 055,55	10 958,33	10 479,17	10 050,00	11 500,00	10 768,33	10 541,67	12 644,44
Rata-rata 2017	12 166,67	10 305,56	10 500,00	10 545,83	10 141,67	10 402,78	10 440,83	10 125,00	12 383,33
Rata-rata 2018	11 843,75	9 604,17	11 513,89	10 000,00	10 179,17	9 791,67	10 157,50	9 812,50	12 458,33
Rata-rata 2019	10 000,00	-	10 896,53	9 729,17	9 900,00	10 041,67	10 190,83	10 013,89	11 763,89
Januari	10 000,00	-	10 833,33	9 000,00	10 000,00	10 000,00	10 340,00	9 666,67	10 833,33
Pebruari	10 000,00	-	10 800,00	9 000,00	10 000,00	10 000,00	10 140,00	9 666,67	12 000,00
Maret	10 000,00	-	10 800,00	9 750,00	9 900,00	10 000,00	10 090,00	9 833,33	11 833,33
April	10 000,00	-	10 925,00	9 750,00	9 900,00	9 750,00	10 110,00	9 833,33	11 833,33
Mei	10 000,00	-	10 925,00	9 750,00	9 900,00	10 250,00	10 110,00	9 833,33	11 833,33
Juni	10 000,00	-	10 925,00	9 750,00	9 900,00	10 250,00	10 260,00	10 000,00	11 833,33
Juli	10 000,00	-	10 925,00	9 750,00	9 900,00	10 250,00	10 160,00	10 000,00	11 833,33
Agustus	10 000,00	-	10 925,00	10 000,00	9 900,00	10 000,00	10 160,00	10 000,00	11 833,33
September	10 000,00	-	10 925,00	10 000,00	9 900,00	10 000,00	10 260,00	10 333,33	11 833,33
Oktober	10 000,00	-	10 925,00	10 000,00	9 900,00	10 000,00	10 260,00	10 333,33	11 833,33
November	10 000,00	-	10 925,00	10 000,00	9 800,00	10 000,00	10 060,00	10 333,33	11 833,33
Desember	10 000,00	-	10 925,00	10 000,00	9 800,00	10 000,00	10 340,00	10 333,33	11 833,33

Tabel 1.3.1 Harga Konsumen Perdesaan Susu Kental Manis Bendera (Rupiah per Kaleng) menurut Kabupaten di Jawa Barat, 2016 - 2019

(lanjutan)

Bulan	Kabupaten								Jawa Barat
	Majalengka	Sumedang	Indramayu	Subang	Purwakarta	Karawang	Bekasi	Bandung Barat	
(1)	(11)	(12)	(13)	(14)	(15)	(16)	(17)	(18)	(19)
Rata-rata 2016	9 662,50	10 000,00	10 030,21	9 854,17	10 000,00	10 825,00	12 416,67	9 943,75	10 699,79
Rata-rata 2017	10 208,33	9 930,56	10 250,00	11 666,67	10 208,33	10 837,50	11 666,67	14 635,42	10 699,79
Rata-rata 2018	10 458,33	10 125,00	11 138,89	11 750,00	10 958,33	10 738,54	11 819,44	11 069,44	10 789,35
Rata-rata 2019	11 350,00	10 222,22	11 000,00	8 875,00	10 388,89	10 925,00	11 541,67	10 097,22	10 448,26
Januari	10 875,00	9 333,33	10 166,67	7 750,00	10 166,67	11 000,00	11 000,00	9 416,67	10 416,67
Pebruari	11 325,00	9 333,33	10 166,67	7 750,00	10 166,67	11 500,00	11 000,00	9 500,00	10 400,00
Maret	11 325,00	9 333,33	10 833,33	7 750,00	10 166,67	11 500,00	11 000,00	9 500,00	10 400,00
April	11 325,00	9 333,33	11 500,00	9 250,00	10 166,67	10 766,67	11 000,00	10 000,00	10 462,50
Mei	11 325,00	10 666,67	10 500,00	9 250,00	10 333,33	10 766,67	11 000,00	10 333,33	10 462,50
Juni	11 325,00	10 666,67	11 833,33	9 250,00	10 333,33	10 766,67	11 000,00	10 333,33	10 462,50
Juli	11 450,00	10 666,67	11 166,67	9 250,00	10 333,33	10 800,00	11 000,00	10 333,33	10 462,50
Agustus	11 450,00	10 666,67	11 166,67	9 250,00	10 333,33	10 800,00	12 000,00	10 333,33	10 462,50
September	11 450,00	10 666,67	11 166,67	9 250,00	10 333,33	10 800,00	12 250,00	10 333,33	10 462,50
Oktober	11 450,00	10 666,67	11 166,67	9 250,00	10 333,33	10 800,00	12 250,00	10 333,33	10 462,50
November	11 450,00	10 666,67	11 166,67	9 250,00	11 000,00	10 800,00	12 500,00	10 375,00	10 462,50
Desember	11 450,00	10 666,67	11 166,67	9 250,00	11 000,00	10 800,00	12 500,00	10 375,00	10 462,50

Tabel 1.3.2 Harga Konsumen Perdesaan Telur Ayam Ras/Negeri (Rupiah per Kg) menurut Kabupaten di Jawa Barat, 2016 - 2019

Bulan	Kabupaten								
	Bogor	Sukabumi	Cianjur	Bandung	Garut	Tasikmalaya	Ciamis	Kuningan	Cirebon
(1)	(2)	(3)	(4)	(5)	(6)	(7)	(8)	(9)	(10)
Rata-rata 2016	20 483,33	21 000,00	22 266,67	21 145,83	20 239,58	19 627,08	21 102,08	20 591,67	21 305,56
Rata-rata 2017	19 833,33	23 277,78	22 633,33	22 444,44	20 218,75	19 885,42	20 333,33	16 773,61	20 541,67
Rata-rata 2018	23 450,00	23 425,00	23 343,75	22 111,11	24 135,42	23 250,00	22 216,67	22 510,42	23 569,44
Rata-rata 2019	23 010,42	23 041,67	24 422,92	21 986,11	22 187,50	22 888,89	23 783,33	23 779,17	21 861,11
Januari	24 000,00	24 400,00	24 875,00	22 666,67	23 416,67	24 166,67	24 800,00	25 875,00	22 000,00
Pebruari	23 000,00	22 400,00	24 000,00	22 000,00	22 500,00	23 500,00	23 600,00	25 250,00	22 000,00
Maret	23 375,00	22 500,00	23 800,00	22 000,00	21 500,00	23 666,67	23 000,00	23 800,00	21 500,00
April	22 375,00	22 600,00	23 800,00	22 666,67	22 500,00	24 000,00	23 000,00	23 800,00	21 666,67
Mei	22 875,00	24 200,00	25 200,00	22 666,67	22 916,67	23 666,67	24 100,00	24 875,00	22 500,00
Juni	23 125,00	24 100,00	24 800,00	22 666,67	22 416,67	22 333,33	24 600,00	22 125,00	22 000,00
Juli	23 625,00	23 300,00	24 400,00	22 000,00	22 500,00	22 666,67	23 800,00	25 000,00	22 000,00
Agustus	23 250,00	23 100,00	24 800,00	22 000,00	22 833,33	22 833,33	24 200,00	23 250,00	22 000,00
September	23 500,00	22 900,00	24 400,00	22 666,67	21 166,67	22 166,67	23 900,00	23 000,00	21 666,67
Oktober	21 500,00	22 400,00	24 000,00	20 833,33	20 333,33	20 333,33	23 000,00	22 125,00	21 666,67
Nopember	22 250,00	22 200,00	24 200,00	20 833,33	21 000,00	21 000,00	23 000,00	22 500,00	21 666,67
Desember	23 250,00	22 400,00	24 800,00	20 833,33	23 166,67	24 333,33	24 400,00	23 750,00	21 666,67

Tabel 1.3.2 Harga Konsumen Perdesaan Telur Ayam Ras/Negeri (Rupiah per Kg) menurut Kabupaten di Jawa Barat, 2016 - 2019

(lanjutan)

Bulan	Kabupaten									Jawa Barat
	Majalengka	Sumedang	Indramayu	Subang	Purwakarta	Karawang	Bekasi	Bandung Barat	Pangandaran	
(1)	(11)	(12)	(13)	(14)	(15)	(16)	(17)	(18)	(18)	(19)
Rata-rata 2016	20 166,67	21 406,25	22 166,67	19 447,92	22 638,89	20 100,00	23 375,00	19 733,33	22 166,67	21 053,51
Rata-rata 2017	21 500,00	22 180,56	21 375,00	20 222,22	22 083,33	21 550,00	21 419,44	17 263,89	-	21 053,51
Rata-rata 2018	23 541,67	23 527,78	22 677,78	23 541,67	25 375,00	23 600,00	24 841,67	24 250,00	-	23 492,20
Rata-rata 2019	24 216,67	23 187,50	23 958,33	23 916,67	24 583,33	23 662,50	24 152,78	23 489,58	27 000,00	23 618,25
Januari	25 600,00	24 250,00	26 000,00	24 000,00	25 666,67	25 200,00	24 666,67	25 250,00	27 000,00	24 657,41
Pebruari	25 000,00	24 250,00	25 000,00	23 500,00	24 666,67	24 800,00	23 666,67	24 500,00	27 000,00	23 924,07
Maret	25 000,00	24 250,00	23 666,67	23 500,00	24 000,00	23 200,00	24 500,00	24 500,00	27 000,00	23 597,69
April	24 250,00	23 750,00	24 000,00	24 000,00	25 000,00	23 400,00	24 333,33	24 500,00	27 000,00	23 702,31
Mei	25 125,00	23 500,00	24 333,33	24 000,00	25 000,00	23 400,00	25 000,00	18 875,00	27 000,00	23 846,30
Juni	24 875,00	23 000,00	24 000,00	24 000,00	24 333,33	23 400,00	24 500,00	18 875,00	27 000,00	23 452,78
Juli	24 000,00	23 000,00	22 833,33	24 000,00	24 000,00	23 400,00	24 500,00	24 250,00	27 000,00	23 681,94
Agustus	23 500,00	23 000,00	23 333,33	24 000,00	24 666,67	23 550,00	24 166,67	24 250,00	27 000,00	23 651,85
September	23 750,00	21 750,00	23 666,67	24 000,00	24 333,33	23 250,00	24 250,00	24 000,00	27 000,00	23 409,26
Oktober	23 750,00	22 000,00	22 666,67	24 000,00	23 000,00	22 850,00	23 083,33	24 000,00	27 000,00	22 696,76
Nopember	22 875,00	21 500,00	23 333,33	24 000,00	24 666,67	23 050,00	23 583,33	23 500,00	27 000,00	22 897,69
Desember	22 875,00	24 000,00	24 666,67	24 000,00	25 666,67	24 450,00	23 583,33	25 375,00	27 000,00	23 900,93

Tabel 1.3.3 Harga Konsumen Perdesaan Telur Itik/Bebek Asin Matang (Rupiah per Kg) menurut Kabupaten di Jawa Barat, 2016 - 2019

Bulan	Kabupaten								
	Bogor	Sukabumi	Cianjur	Bandung	Garut	Tasikmalaya	Ciamis	Kuningan	Cirebon
(1)	(2)	(3)	(4)	(5)	(6)	(7)	(8)	(9)	(10)
Rata-rata 2016	3 555,56	3 500,00	2 916,67	5 000,00	3 041,67	2 772,22	3 410,42	3 562,50	3 191,67
Rata-rata 2017	4 000,00	3 687,50	2 722,22	4 000,00	3 166,67	2 772,22	3 510,42	-	3 000,00
Rata-rata 2018	3 750,00	4 000,00	2 930,56	3 041,67	3 000,00	2 920,83	3 452,78	2 666,67	3 112,50
Rata-rata 2019	3.979,17	4.000,00	3.722,22	3.500,00	3.333,33	3.105,56	3.794,44	4.000,00	3.150,00
Januari	4 000,00	4 000,00	3 666,67	3 500,00	3 333,33	3 033,33	3 666,67	4 000,00	3 150,00
Pebruari	4 000,00	4 000,00	3 750,00	3 500,00	3 333,33	3 033,33	3 666,67	4 000,00	3 150,00
Maret	4 000,00	4 000,00	3 750,00	3 500,00	3 333,33	3 033,33	3 666,67	4 000,00	3 150,00
April	4 000,00	4 000,00	3 750,00	3 500,00	3 333,33	3 000,00	3 666,67	4 000,00	3 150,00
Mei	4 000,00	4 000,00	3 750,00	3 500,00	3 333,33	3 000,00	3 833,33	4 000,00	3 150,00
Juni	4 000,00	4 000,00	3 750,00	3 500,00	3 333,33	3 166,67	3 833,33	4 000,00	3 150,00
Juli	4 000,00	4 000,00	3 750,00	3 500,00	3 333,33	3 166,67	3 833,33	4 000,00	3 150,00
Agustus	4 000,00	4 000,00	3 750,00	3 500,00	3 333,33	3 166,67	3 833,33	4 000,00	3 150,00
September	3 750,00	4 000,00	3 750,00	3 500,00	3 333,33	3 166,67	3 833,33	4 000,00	3 150,00
Oktober	4 000,00	4 000,00	3 750,00	3 500,00	3 333,33	3 166,67	3 900,00	4 000,00	3 150,00
Nopember	4 000,00	4 000,00	3 625,00	3 500,00	3 333,33	3 166,67	3 900,00	4 000,00	3 150,00
Desember	4 000,00	4 000,00	3 625,00	3 500,00	3 333,33	3 166,67	3 900,00	4 000,00	3 150,00

Tabel 1.3.3 Harga Konsumen Perdesaan Telur Itik/Bebek Asin Matang (Rupiah per Kg) menurut Kabupaten di Jawa Barat, 2016 - 2019

(lanjutan)

Bulan	Kabupaten								Jawa Barat
	Majalengka	Sumedang	Indramayu	Subang	Purwakarta	Karawang	Bekasi	Bandung Barat	
(1)	(11)	(12)	(13)	(14)	(15)	(16)	(17)	(18)	(19)
Rata-rata 2016	3 375,00	3 750,00	2 750,00	2 266,67	2 763,89	2 944,44	3 750,00	3 625,00	3 304,45
Rata-rata 2017	3 275,00	3 361,11	3 375,00	3 000,00	3 305,56	2 986,11	4 333,33	-	3 366,34
Rata-rata 2018	3 535,42	3 500,00	3 208,33	3 111,11	3 430,56	3 033,33	4 250,00	3 347,22	3 311,23
Rata-rata 2019	3.431,25	3.500,00	3.250,00	3.000,00	3.361,11	3.000,00	4.041,67	3.510,42	3.510,54
Januari	3 600,00	3 500,00	3 250,00	3 000,00	3 333,33	3 000,00	4 500,00	3 500,00	3 531,37
Pebruari	3 375,00	3 500,00	3 250,00	3 000,00	3 333,33	3 000,00	4 000,00	3 500,00	3 493,63
Maret	3 375,00	3 500,00	3 250,00	3 000,00	3 333,33	3 000,00	4 000,00	3 500,00	3 493,63
April	3 425,00	3 500,00	3 250,00	3 000,00	3 333,33	3 000,00	4 000,00	3 500,00	3 494,61
Mei	3 425,00	3 500,00	3 250,00	3 000,00	3 333,33	3 000,00	4 000,00	3 500,00	3 504,41
Juni	3 425,00	3 500,00	3 250,00	3 000,00	3 333,33	3 000,00	4 000,00	3 500,00	3 514,22
Juli	3 425,00	3 500,00	3 250,00	3 000,00	3 333,33	3 000,00	4 000,00	3 500,00	3 514,22
Agustus	3 425,00	3 500,00	3 250,00	3 000,00	3 333,33	3 000,00	4 000,00	3 500,00	3 514,22
September	3 425,00	3 500,00	3 250,00	3 000,00	3 333,33	3 000,00	4 000,00	3 500,00	3 499,51
Oktober	3 425,00	3 500,00	3 250,00	3 000,00	3 333,33	3 000,00	4 000,00	3 500,00	3 518,14
Nopember	3 425,00	3 500,00	3 250,00	3 000,00	3 500,00	3 000,00	4 000,00	3 500,00	3 520,59
Desember	3 425,00	3 500,00	3 250,00	3 000,00	3 500,00	3 000,00	4 000,00	3 625,00	3 527,94

Tabel 1.3.4 Harga Konsumen Perdesaan Minyak Goreng Curah (Rupiah per Kg) menurut Kabupaten di Jawa Barat, 2016 - 2019

Bulan	Kabupaten								
	Bogor	Sukabumi	Cianjur	Bandung	Garut	Tasikmalaya	Ciamis	Kuningan	Cirebon
(1)	(2)	(3)	(4)	(5)	(6)	(7)	(8)	(9)	(10)
Rata-rata 2016	10 880,56	12 500,00	13 111,11	10 812,50	11 058,33	11 497,22	11 030,00	10 708,33	10 938,89
Rata-rata 2017	11 127,78	12 604,17	12 500,00	11 958,33	11 628,33	12 266,67	11 802,50	11 561,11	14 208,33
Rata-rata 2018	11 072,22	11 979,17	11 833,33	12 000,00	11 358,33	11 402,78	11 239,58	11 458,33	11 833,33
Rata-rata 2019	10 388,89	12 000,00	11 232,64	11 437,50	10 241,67	11 304,17	10 408,33	12 000,00	12 000,00
Januari	11 000,00	12 000,00	12 000,00	11 000,00	10 100,00	11 250,00	10 666,67	11 000,00	11 000,00
Pebruari	10 333,33	12 000,00	10 666,67	11 250,00	10 200,00	10 950,00	10 666,67	12 000,00	12 000,00
Maret	10 333,33	12 000,00	11 000,00	11 250,00	10 300,00	11 850,00	10 766,67	12 000,00	12 000,00
April	10 000,00	12 000,00	10 875,00	11 250,00	10 300,00	11 625,00	10 766,67	12 000,00	12 000,00
Mei	10 000,00	12 000,00	10 875,00	11 250,00	10 300,00	11 375,00	10 100,00	12 333,33	12 333,33
Juni	10 666,67	12 000,00	10 875,00	11 250,00	10 300,00	11 200,00	10 100,00	12 333,33	12 333,33
Juli	10 333,33	12 000,00	11 375,00	11 250,00	10 100,00	11 325,00	10 333,33	12 333,33	12 333,33
Agustus	11 000,00	12 000,00	11 375,00	11 750,00	10 100,00	10 575,00	10 000,00	12 333,33	12 333,33
September	11 000,00	12 000,00	11 375,00	11 750,00	10 100,00	11 000,00	10 000,00	12 333,33	12 333,33
Oktober	9 666,67	12 000,00	11 375,00	11 750,00	10 100,00	11 000,00	10 000,00	12 000,00	12 000,00
Nopember	10 000,00	12 000,00	11 375,00	11 750,00	10 500,00	11 375,00	10 000,00	11 666,67	11 666,67
Desember	10 333,33	12 000,00	11 625,00	11 750,00	10 500,00	12 125,00	11 500,00	11 666,67	11 666,67

Tabel 1.3.4 Harga Konsumen Perdesaan Minyak Goreng Curah (Rupiah per Kg) menurut Kabupaten di Jawa Barat, 2016 - 2019

(lanjutan)

Bulan	Kabupaten								Jawa Barat
	Majalengka	Sumedang	Indramayu	Subang	Purwakarta	Karawang	Bekasi	Bandung Barat	
(1)	(11)	(12)	(13)	(14)	(15)	(16)	(17)	(18)	(19)
Rata-rata 2016	11 760,42	12 000,00	11 770,83	12 766,67	12 875,00	11 718,75	11 250,00	12 356,25	11 707,93
Rata-rata 2017	11 093,75	11 986,11	12 443,75	12 020,83	13 145,83	12 843,75	11 272,22	13 168,75	12 213,66
Rata-rata 2018	10 895,83	12 013,89	11 916,67	11 000,00	12 479,17	12 808,33	14 208,33	13 161,11	11 921,20
Rata-rata 2019	10 514,58	11 555,56	11 027,78	12 666,67	11 833,33	11 887,50	13 375,00	11 416,67	11 487,66
Januari	10 800,00	12 333,33	10 833,33	12 666,67	11 500,00	12 000,00	15 000,00	11 125,00	11 545,59
Pebruari	10 625,00	12 333,33	11 833,33	12 666,67	11 500,00	12 000,00	15 000,00	11 375,00	11 611,76
Maret	10 625,00	12 333,33	11 166,67	12 666,67	12 000,00	12 250,00	15 000,00	11 375,00	11 700,98
April	10 625,00	12 333,33	11 000,00	12 666,67	12 000,00	12 250,00	15 000,00	11 375,00	11 650,98
Mei	10 500,00	11 166,67	11 833,33	12 666,67	11 750,00	12 375,00	15 000,00	11 875,00	11 631,37
Juni	10 500,00	11 166,67	11 166,67	12 666,67	11 500,00	12 375,00	15 000,00	11 875,00	11 606,37
Juli	10 250,00	11 166,67	10 666,67	12 666,67	11 500,00	11 750,00	12 000,00	11 375,00	11 338,73
Agustus	10 250,00	11 166,67	10 666,67	12 666,67	11 750,00	11 575,00	11 500,00	11 375,00	11 318,63
September	10 500,00	11 166,67	10 666,67	12 666,67	12 000,00	11 575,00	11 250,00	11 375,00	11 358,33
Oktober	10 500,00	11 166,67	10 666,67	12 666,67	11 750,00	11 325,00	11 250,00	11 375,00	11 211,27
Nopember	10 500,00	11 166,67	10 666,67	12 666,67	12 000,00	11 475,00	12 250,00	11 250,00	11 312,26
Desember	10 500,00	11 166,67	11 166,67	12 666,67	12 750,00	11 700,00	12 250,00	11 250,00	11 565,69

Tabel 1.4.1 Harga Konsumen Perdesaan Kacang Panjang Segar (Rupiah per Kg) menurut Kabupaten di Jawa Barat, 2016 - 2019

Bulan	Kabupaten								
	Bogor	Sukabumi	Cianjur	Bandung	Garut	Tasikmalaya	Ciamis	Kuningan	Cirebon
(1)	(2)	(3)	(4)	(5)	(6)	(7)	(8)	(9)	(10)
Rata-rata 2016	10 666,67	6 111,11	9 062,50	4 916,67	5 694,44	8 666,67	8 253,33	10 708,33	7 513,89
Rata-rata 2017	12 027,78	6 791,67	8 531,25	6 333,33	11 628,33	10 000,00	8 341,67	8 291,67	9 097,22
Rata-rata 2018	11 812,50	7 500,00	7 000,00	9 750,00	7 777,78	9 125,00	9 375,00	9 569,44	9 388,89
Rata-rata 2019	12 833,33	7 861,11	7 791,67	11 600,00	9 125,00	10 083,33	10 125,00	11 277,78	10 763,89
Januari	12 000,00	6 000,00	6 750,00	7 200,00	6 125,00	9 000,00	9 100,00	6 666,67	11 000,00
Pebruari	10 666,67	5 333,33	6 750,00	8 000,00	6 375,00	9 000,00	8 700,00	8 000,00	9 166,67
Maret	11 333,33	7 000,00	6 250,00	10 000,00	6 900,00	8 500,00	8 300,00	7 666,67	9 000,00
April	10 666,67	7 000,00	6 750,00	10 000,00	7 700,00	8 000,00	8 300,00	7 666,67	8 000,00
Mei	12 666,67	6 000,00	6 250,00	10 000,00	7 700,00	10 000,00	9 800,00	9 333,33	8 666,67
Juni	12 000,00	7 000,00	7 250,00	10 000,00	9 300,00	10 000,00	10 400,00	20 000,00	13 333,33
Juli	15 333,33	7 000,00	7 250,00	16 000,00	12 700,00	11 000,00	10 600,00	16 000,00	15 000,00
Agustus	14 000,00	14 333,33	7 750,00	16 000,00	12 300,00	11 500,00	14 600,00	18 000,00	14 666,67
September	14 000,00	10 333,33	8 500,00	16 000,00	10 300,00	10 000,00	10 500,00	10 000,00	11 333,33
Oktober	13 333,33	10 000,00	9 500,00	12 000,00	10 300,00	11 000,00	9 600,00	10 000,00	9 333,33
Nopember	13 333,33	7 333,33	10 000,00	12 000,00	10 500,00	12 000,00	10 600,00	11 333,33	10 000,00
Desember	14 666,67	7 000,00	10 500,00	12 000,00	9 300,00	11 000,00	11 000,00	10 666,67	9 666,67

Tabel 1.4.1 Harga Konsumen Perdesaan Kacang Panjang Segar (Rupiah per Kg) menurut Kabupaten di Jawa Barat, 2016 - 2019

(lanjutan)

Bulan	Kabupaten								Jawa Barat
	Majalengka	Sumedang	Indramayu	Subang	Purwakarta	Karawang	Bekasi	Bandung Barat	
(1)	(11)	(12)	(13)	(14)	(15)	(16)	(17)	(18)	(19)
Rata-rata 2016	6 937,50	9 833,33	7 275,00	7 958,33	5 458,33	9 135,42	8 027,78	9 722,22	7 996,56
Rata-rata 2017	8 750,00	9 750,00	7 595,83	8 833,33	7 895,83	9 260,42	10 736,11	9 888,89	9 044,31
Rata-rata 2018	8 927,08	9 083,33	8 645,83	9 583,33	8 395,83	9 520,83	12 152,78	10 000,00	9 271,04
Rata-rata 2019	8 100,00	11 005,56	8 072,92	7 902,78	10 416,67	9 055,56	12 583,33	9 229,17	9 872,18
Januari	8 200,00	7 400,00	5 250,00	5 666,67	6 500,00	8 500,00	13 333,33	8 750,00	8 084,80
Pebruari	8 250,00	6 000,00	5 250,00	7 666,67	8 000,00	9 500,00	11 666,67	9 000,00	8 077,94
Maret	7 750,00	7 000,00	5 875,00	8 000,00	8 000,00	8 333,33	11 000,00	9 000,00	8 229,90
April	8 000,00	6 333,33	6 000,00	8 166,67	8 500,00	9 333,33	11 000,00	9 000,00	8 259,80
Mei	7 750,00	10 666,67	6 875,00	8 166,67	9 000,00	8 666,67	13 666,67	9 000,00	9 071,08
Juni	7 750,00	11 666,67	10 750,00	8 166,67	8 500,00	8 500,00	13 666,67	9 000,00	10 428,43
Juli	7 500,00	13 000,00	11 625,00	8 166,67	13 000,00	9 333,33	13 666,67	9 000,00	11 539,71
Agustus	9 250,00	19 333,33	10 375,00	8 166,67	13 000,00	10 000,00	12 666,67	9 000,00	12 643,63
September	7 750,00	15 666,67	8 125,00	8 166,67	13 000,00	10 000,00	12 000,00	8 250,00	10 819,12
Oktober	7 750,00	12 000,00	8 750,00	8 166,67	12 500,00	9 000,00	12 000,00	8 250,00	10 204,90
Nopember	8 625,00	12 333,33	8 500,00	8 166,67	12 000,00	9 333,33	13 666,67	11 250,00	10 645,59
Desember	8 625,00	10 666,67	9 500,00	8 166,67	13 000,00	8 166,67	12 666,67	11 250,00	10 461,27

Tabel 1.4.2 Harga Konsumen Perdesaan Kentang Besar (Rupiah per Kg) menurut Kabupaten di Jawa Barat, 2016 - 2019

Bulan	Kabupaten								
	Bogor	Sukabumi	Cianjur	Bandung	Garut	Tasikmalaya	Ciamis	Kuningan	Cirebon
(1)	(2)	(3)	(4)	(5)	(6)	(7)	(8)	(9)	(10)
Rata-rata 2016	13 805,56	12 361,11	12 791,67	7 500,00	11 608,33	13 625,00	11 098,33	15 277,78	13 361,11
Rata-rata 2017	12 347,22	12 958,33	14 802,78	13 987,50	10 991,67	13 352,78	13 845,67	14 806,94	14 366,67
Rata-rata 2018	13 222,22	14 111,11	15 069,44	14 666,67	11 816,67	13 486,11	14 198,33	15 333,33	13 916,67
Rata-rata 2019	12 583,33	13 138,89	14 708,33	14 208,33	11 500,00	13 208,33	13 958,33	14 402,78	14 416,67
Januari	11 666,67	13 333,33	14 500,00	13 000,00	10 400,00	14 166,67	14 000,00	14 666,67	13 666,67
Pebruari	11 666,67	12 333,33	14 750,00	13 000,00	9 400,00	13 000,00	13 300,00	15 666,67	13 333,33
Maret	11 000,00	12 333,33	14 750,00	13 000,00	7 400,00	13 000,00	13 000,00	14 333,33	13 333,33
April	10 333,33	12 333,33	14 750,00	12 000,00	8 600,00	11 333,33	12 600,00	14 333,33	12 000,00
Mei	12 333,33	9 833,33	15 250,00	12 000,00	10 000,00	11 333,33	13 600,00	13 333,33	14 000,00
Juni	13 000,00	13 833,33	14 750,00	16 000,00	12 800,00	14 666,67	14 600,00	15 000,00	17 666,67
Juli	12 666,67	13 833,33	14 750,00	16 000,00	13 600,00	14 666,67	14 600,00	16 000,00	15 333,33
Agustus	15 000,00	14 500,00	14 750,00	16 000,00	14 400,00	14 666,67	14 600,00	15 000,00	16 000,00
September	14 333,33	14 000,00	14 750,00	16 000,00	14 000,00	13 666,67	14 400,00	15 000,00	15 000,00
Oktober	13 333,33	14 000,00	14 750,00	14 500,00	13 800,00	13 666,67	14 200,00	13 666,67	14 333,33
Nopember	13 333,33	14 000,00	14 500,00	14 500,00	12 200,00	12 333,33	14 400,00	13 666,67	14 666,67
Desember	12 333,33	13 333,33	14 250,00	14 500,00	11 400,00	12 000,00	14 200,00	12 166,67	13 666,67

Tabel 1.4.2 Harga Konsumen Perdesaan Kentang Besar (Rupiah per Kg) menurut Kabupaten di Jawa Barat, 2016 - 2019

(lanjutan)

Bulan	Kabupaten								Jawa Barat
	Majalengka	Sumedang	Indramayu	Subang	Purwakarta	Karawang	Bekasi	Bandung Barat	
(1)	(11)	(12)	(13)	(14)	(15)	(16)	(17)	(18)	(19)
Rata-rata 2016	14 208,33	14 833,33	13 208,33	14 541,67	13 833,33	10 061,11	13 027,78	14 302,08	12.807,67
Rata-rata 2017	14 823,75	13 541,67	13 580,56	12 219,44	14 700,00	12 384,38	13 537,50	13 678,47	13.513,96
Rata-rata 2018	15 375,00	13 375,00	15 555,56	14 194,44	16 625,00	13 397,92	14 958,33	14 638,89	14 349,45
Rata-rata 2019	14 912,50	14 208,33	13 583,33	12 000,00	14 875,00	12 395,83	13 416,67	13 895,83	13 612,50
Januari	15 200,00	13 000,00	12 666,67	12 000,00	16 000,00	12 250,00	15 000,00	13 750,00	13 486,27
Pebruari	14 250,00	11 000,00	12 333,33	12 000,00	15 000,00	12 000,00	12 333,33	13 000,00	12 845,10
Maret	14 250,00	12 500,00	12 333,33	12 000,00	15 000,00	11 500,00	12 333,33	13 000,00	12 650,98
April	13 500,00	12 500,00	11 666,67	12 000,00	14 000,00	11 750,00	12 333,33	13 000,00	12 296,08
Mei	14 750,00	14 000,00	13 000,00	12 000,00	14 000,00	12 625,00	14 000,00	13 250,00	12 900,49
Juni	15 250,00	13 500,00	15 333,33	12 000,00	13 000,00	12 250,00	13 000,00	13 250,00	14 111,76
Juli	15 250,00	15 000,00	14 666,67	12 000,00	13 000,00	12 500,00	14 000,00	14 500,00	14 256,86
Agustus	15 500,00	16 333,33	14 666,67	12 000,00	15 500,00	13 175,00	14 000,00	14 500,00	14 740,69
September	15 250,00	17 000,00	14 333,33	12 000,00	15 500,00	13 050,00	14 000,00	13 500,00	14 457,84
Oktober	15 250,00	16 333,33	14 000,00	12 000,00	15 500,00	13 300,00	13 666,67	13 500,00	14 105,88
Nopember	15 250,00	15 333,33	14 333,33	12 000,00	16 000,00	11 925,00	13 333,33	15 750,00	13 972,06
Desember	15 250,00	14 000,00	13 666,67	12 000,00	16 000,00	12 425,00	13 000,00	15 750,00	13 525,98

Tabel 1.4.3 Harga Konsumen Perdesaan Cabe Merah Besar (Rupiah per Kg) menurut Kabupaten di Jawa Barat, 2016 - 2019

Bulan	Kabupaten								
	Bogor	Sukabumi	Cianjur	Bandung	Garut	Tasikmalaya	Ciamis	Kuningan	Cirebon
(1)	(2)	(3)	(4)	(5)	(6)	(7)	(8)	(9)	(10)
Rata-rata 2016	43 111,11	42 277,78	41 479,17	56 666,67	41 138,89	53 527,78	53 333,33	42 777,78	35 166,67
Rata-rata 2017	39 666,67	35 611,11	40 729,17	43 020,83	34 638,89	45 222,22	42 391,67	27 875,00	34 611,11
Rata-rata 2018	33 694,44	41 472,22	24 000,00	36 291,67	39 187,50	45 055,56	44 795,83	35 347,22	28 305,56
Rata-rata 2019	35 194,44	39 722,22	35 013,89	46 333,33	45 241,67	46 833,33	56 950,00	36 111,11	33 055,56
Januari	27 000,00	30 000,00	24 000,00	26 000,00	37 500,00	46 666,67	40 200,00	27 666,67	26 333,33
Pebruari	24 333,33	31 666,67	29 500,00	29 000,00	37 000,00	40 000,00	36 600,00	26 666,67	27 000,00
Maret	25 666,67	26 666,67	29 500,00	28 000,00	37 000,00	43 333,33	37 100,00	23 000,00	25 666,67
April	27 000,00	26 666,67	29 500,00	31 500,00	31 600,00	43 333,33	43 500,00	23 000,00	30 000,00
Mei	29 000,00	36 000,00	33 000,00	31 500,00	30 200,00	36 000,00	48 400,00	26 666,67	35 666,67
Juni	35 000,00	36 000,00	34 666,67	80 000,00	41 600,00	43 333,33	48 800,00	40 666,67	32 333,33
Juli	61 666,67	70 333,33	46 333,33	80 000,00	65 000,00	68 333,33	56 800,00	50 000,00	40 666,67
Agustus	48 666,67	80 000,00	46 333,33	50 000,00	73 000,00	76 666,67	102 000,00	75 000,00	39 666,67
September	38 666,67	36 000,00	46 333,33	50 000,00	42 000,00	41 666,67	94 000,00	33 333,33	35 000,00
Oktober	36 666,67	40 000,00	36 333,33	50 000,00	54 000,00	46 666,67	79 600,00	38 333,33	36 666,67
Nopember	34 333,33	31 666,67	33 000,00	50 000,00	47 000,00	36 000,00	54 400,00	36 000,00	34 333,33
Desember	34 333,33	31 666,67	31 666,67	50 000,00	47 000,00	40 000,00	42 000,00	33 000,00	33 333,33

Tabel 1.4.3 Harga Konsumen Perdesaan Cabe Merah Besar (Rupiah per Kg) menurut Kabupaten di Jawa Barat, 2016 - 2019

(lanjutan)

Bulan	Kabupaten								Jawa Barat
	Majalengka	Sumedang	Indramayu	Subang	Purwakarta	Karawang	Bekasi	Bandung Barat	
(1)	(11)	(12)	(13)	(14)	(15)	(16)	(17)	(18)	(19)
Rata-rata 2016	39 000,00	59 777,78	29 916,67	34 708,33	37 666,67	36 666,67	31 583,33	36 833,33	42 096,00
Rata-rata 2017	43 125,00	43 111,11	31 020,83	38 944,44	39 666,67	32 072,92	55 583,33	56 041,67	40 196,04
Rata-rata 2018	29 916,67	38 902,78	27 187,50	31 777,78	31 666,67	35 402,78	48 125,00	84 708,33	38 578,68
Rata-rata 2019	32 758,33	47 083,33	27 916,67	24 333,33	37 104,17	34 545,83	47 625,00	44 770,83	39 446,65
Januari	27 600,00	45 000,00	27 250,00	19 666,67	34 500,00	30 750,00	43 500,00	55 500,00	33 478,43
Pebruari	33 000,00	35 000,00	17 250,00	20 333,33	33 000,00	25 750,00	37 000,00	55 000,00	31 652,94
Maret	30 000,00	38 000,00	23 000,00	21 000,00	30 500,00	25 750,00	39 500,00	55 000,00	31 687,25
April	30 000,00	42 000,00	23 000,00	25 666,67	32 500,00	29 750,00	39 500,00	55 000,00	33 148,04
Mei	33 000,00	40 000,00	24 750,00	25 666,67	31 500,00	31 500,00	39 500,00	38 750,00	33 594,12
Juni	36 000,00	55 000,00	35 500,00	25 666,67	30 000,00	32 500,00	39 500,00	41 250,00	40 459,80
Juli	37 500,00	80 000,00	44 750,00	25 666,67	55 000,00	37 500,00	47 500,00	51 250,00	54 017,65
Agustus	40 000,00	90 000,00	42 000,00	25 666,67	61 000,00	43 800,00	67 500,00	43 750,00	59 120,59
September	33 000,00	34 666,67	25 000,00	25 666,67	37 000,00	40 250,00	62 500,00	36 750,00	41 872,55
Oktober	33 000,00	34 666,67	27 750,00	25 666,67	36 000,00	41 750,00	51 500,00	36 750,00	41 491,18
Nopember	30 000,00	36 000,00	22 500,00	25 666,67	34 000,00	38 750,00	51 500,00	34 500,00	37 038,24
Desember	30 000,00	34 666,67	22 250,00	25 666,67	30 250,00	36 500,00	52 500,00	33 750,00	35 799,02

Tabel 1.4.4 Harga Konsumen Perdesaan Cabe Rawit Campur (Rupiah per Kg) menurut Kabupaten di Jawa Barat, 2016 - 2019

Bulan	Kabupaten								
	Bogor	Sukabumi	Cianjur	Bandung	Garut	Tasikmalaya	Ciamis	Kuningan	Cirebon
(1)	(2)	(3)	(4)	(5)	(6)	(7)	(8)	(9)	(10)
Rata-rata 2016	32 972,22	25 194,44	37 479,17	45 833,33	27 520,83	33 316,67	36 454,17	26 361,11	24 055,56
Rata-rata 2017	54 805,56	23 130,00	49 125,00	61 416,67	45 187,50	41 847,22	25 000,00	27 750,00	32 527,78
Rata-rata 2018	37 416,67	29 000,00	27 708,33	38 041,67	31 329,17	38 055,56	49 966,67	28 708,33	21 750,00
Rata-rata 2019	30 750,00	32 805,56	40 034,72	41 979,17	38 020,83	38 666,67	52 953,33	29 861,11	28 055,56
Januari	20 333,33	15 000,00	30 000,00	27 000,00	28 750,00	30 666,67	37 600,00	11 000,00	22 000,00
Pebruari	19 666,67	16 000,00	38 000,00	24 500,00	19 000,00	23 666,67	31 000,00	13 666,67	20 666,67
Maret	21 333,33	15 000,00	32 833,33	24 500,00	20 500,00	20 333,33	28 600,00	16 666,67	21 000,00
April	21 000,00	14 333,33	32 833,33	32 000,00	19 200,00	27 500,00	29 440,00	16 666,67	20 333,33
Mei	22 333,33	17 666,67	30 250,00	32 000,00	15 800,00	28 500,00	39 000,00	23 000,00	30 000,00
Juni	24 000,00	19 333,33	34 500,00	35 000,00	22 000,00	33 500,00	40 200,00	27 000,00	26 666,67
Juli	41 666,67	60 333,33	45 500,00	70 000,00	61 400,00	60 833,33	55 600,00	68 333,33	40 000,00
Agustus	67 666,67	80 000,00	53 500,00	70 000,00	69 400,00	66 666,67	99 600,00	58 333,33	40 000,00
September	40 000,00	50 000,00	56 000,00	50 000,00	64 000,00	48 333,33	91 600,00	38 333,33	34 666,67
Oktober	35 000,00	30 000,00	51 000,00	46 250,00	49 600,00	41 666,67	71 000,00	32 666,67	33 333,33
Nopember	27 333,33	43 333,33	40 000,00	46 250,00	48 000,00	42 666,67	64 800,00	26 666,67	19 666,67
Desember	28 666,67	32 666,67	36 000,00	46 250,00	38 600,00	39 666,67	47 000,00	26 000,00	28 333,33

Tabel 1.4.4 Harga Konsumen Perdesaan Cabe Rawit Campur (Rupiah per Kg) menurut Kabupaten di Jawa Barat, 2016 - 2019

(lanjutan)

Bulan	Kabupaten								Jawa Barat
	Majalengka	Sumedang	Indramayu	Subang	Purwakarta	Karawang	Bekasi	Bandung Barat	
(1)	(11)	(12)	(13)	(14)	(15)	(16)	(17)	(18)	(19)
Rata-rata 2016	24 333,33	30 527,78	23 597,22	24 625,00	24 208,33	28 041,67	26 555,56	44 395,83	30 321,90
Rata-rata 2017	44 750,00	48 638,89	35 388,89	48 277,78	44 416,67	37 927,08	80 500,00	41 395,83	43 652,05
Rata-rata 2018	27 375,00	27 166,67	23 166,67	30 611,11	31 541,67	31 889,58	51 277,78	38 527,78	33 148,98
Rata-rata 2019	27 645,83	40 583,33	24 305,56	22 833,33	35 875,00	31 364,58	49 222,22	36 562,50	35 383,49
Januari	24 000,00	27 500,00	16 000,00	26 333,33	26 000,00	26 875,00	46 333,33	29 000,00	26 140,69
Pebruari	23 750,00	25 000,00	15 666,67	19 333,33	26 000,00	22 750,00	39 000,00	25 250,00	23 700,98
Maret	25 000,00	18 000,00	15 666,67	18 333,33	23 000,00	23 750,00	40 666,67	25 250,00	22 966,67
April	25 000,00	26 500,00	12 000,00	23 333,33	26 000,00	23 500,00	40 666,67	27 250,00	24 562,16
Mei	23 750,00	22 500,00	13 333,33	23 333,33	26 000,00	23 000,00	40 666,67	31 000,00	26 007,84
Juni	25 750,00	24 500,00	20 000,00	23 333,33	26 000,00	27 000,00	40 666,67	31 000,00	28 261,76
Juli	36 000,00	42 500,00	54 666,67	23 333,33	65 000,00	37 500,00	72 333,33	50 000,00	52 058,82
Agustus	36 000,00	81 000,00	42 000,00	23 333,33	66 000,00	45 250,00	63 333,33	57 500,00	59 975,49
September	29 000,00	81 000,00	30 000,00	23 333,33	40 500,00	36 750,00	63 333,33	43 500,00	48 255,88
Oktober	29 000,00	81 000,00	29 000,00	23 333,33	41 000,00	42 250,00	49 000,00	38 500,00	42 564,71
Nopember	29 000,00	30 000,00	21 666,67	23 333,33	33 000,00	35 500,00	47 333,33	37 000,00	36 208,82
Desember	25 500,00	27 500,00	21 666,67	23 333,33	32 000,00	32 250,00	47 333,33	43 500,00	33 898,04

Tabel 1.4.5 Harga Konsumen Perdesaan Terung Panjang Segar (Rupiah per Kg) menurut Kabupaten di Jawa Barat, 2016 - 2019

Bulan	Kabupaten								
	Bogor	Sukabumi	Cianjur	Bandung	Garut	Tasikmalaya	Ciamis	Kuningan	Cirebon
(1)	(2)	(3)	(4)	(5)	(6)	(7)	(8)	(9)	(10)
Rata-rata 2016	6 875,00	5 277,78	5 708,33	3 979,17	4 583,33	7 805,56	5 500,00	6 180,56	24 055,56
Rata-rata 2017	9 250,00	6 472,22	7 437,50	6 854,17	5 430,56	9 972,22	6 677,08	5 354,17	6 444,44
Rata-rata 2018	7 541,67	6 888,89	6 041,67	9 416,67	6 875,00	9 208,33	8 802,08	6 958,33	6 472,22
Rata-rata 2019	7 388,89	6 680,56	8 277,78	9 125,00	6 358,33	9 305,56	10 041,67	7 638,89	6 777,78
Januari	6 666,67	6 166,67	6 333,33	7 000,00	4 600,00	9 500,00	8 500,00	5 333,33	5 666,67
Pebruari	6 666,67	5 333,33	6 750,00	7 000,00	4 700,00	8 833,33	8 500,00	5 000,00	5 666,67
Maret	7 333,33	5 333,33	6 750,00	6 500,00	4 100,00	9 833,33	9 000,00	5 666,67	5 333,33
April	7 333,33	5 333,33	7 250,00	10 000,00	5 000,00	10 166,67	9 000,00	5 666,67	6 333,33
Mei	7 333,33	6 000,00	7 250,00	10 000,00	6 800,00	8 333,33	10 250,00	7 333,33	6 000,00
Juni	7 333,33	6 000,00	7 750,00	12 000,00	7 000,00	8 000,00	10 750,00	10 000,00	8 000,00
Juli	8 000,00	6 833,33	9 750,00	12 000,00	8 600,00	10 666,67	11 750,00	10 666,67	9 333,33
Agustus	8 000,00	9 000,00	9 250,00	8 000,00	8 600,00	10 000,00	13 250,00	10 666,67	8 666,67
September	7 333,33	8 000,00	9 750,00	10 000,00	7 600,00	8 666,67	10 250,00	8 666,67	7 000,00
Oktober	7 333,33	7 000,00	9 750,00	9 000,00	6 600,00	7 666,67	9 750,00	7 666,67	6 333,33
Nopember	7 333,33	8 166,67	10 000,00	9 000,00	7 500,00	9 333,33	9 500,00	8 000,00	6 666,67
Desember	8 000,00	7 000,00	8 750,00	9 000,00	5 200,00	10 666,67	10 000,00	7 000,00	6 333,33

Tabel 1.4.5 Harga Konsumen Perdesaan Terung Panjang Segar (Rupiah per Kg) menurut Kabupaten di Jawa Barat, 2016 - 2019

(lanjutan)

Bulan	Kabupaten								Jawa Barat
	Majalengka	Sumedang	Indramayu	Subang	Purwakarta	Karawang	Bekasi	Bandung Barat	
(1)	(11)	(12)	(13)	(14)	(15)	(16)	(17)	(18)	(19)
Rata-rata 2016	5 093,75	9 527,78	5 885,42	7 361,11	7 375,00	5 385,42	6 500,00	7 361,11	7 468,09
Rata-rata 2017	6 604,17	8 833,33	6 129,17	8 750,00	7 062,50	7 135,42	8 833,33	8 000,00	7 367,08
Rata-rata 2018	5 854,17	7 875,00	6 517,36	8 305,56	8 208,33	7 499,31	8 125,00	5 208,33	7 399,88
Rata-rata 2019	5 820,83	8 833,33	6 291,67	6 805,56	7 875,00	7 729,17	8 291,67	7 645,83	7 699,26
Januari	5 600,00	7 166,67	4 625,00	7 000,00	6 500,00	6 625,00	8 000,00	7 000,00	6 604,90
Pebruari	5 500,00	5 333,33	5 250,00	7 333,33	7 000,00	6 625,00	7 500,00	7 250,00	6 484,80
Maret	5 500,00	6 666,67	5 000,00	7 333,33	6 500,00	6 625,00	9 000,00	7 250,00	6 689,71
April	5 500,00	8 666,67	6 000,00	6 666,67	7 000,00	6 750,00	9 000,00	7 250,00	7 230,39
Mei	5 500,00	9 000,00	6 500,00	6 666,67	9 000,00	7 500,00	7 500,00	7 750,00	7 571,57
Juni	6 000,00	10 666,67	7 000,00	6 666,67	8 000,00	7 625,00	7 500,00	7 750,00	8 120,10
Juli	6 250,00	12 333,33	7 000,00	6 666,67	10 000,00	8 875,00	7 500,00	7 750,00	9 057,35
Agustus	6 750,00	11 833,33	7 000,00	6 666,67	11 000,00	9 125,00	7 500,00	7 750,00	9 003,43
September	5 750,00	8 333,33	6 750,00	6 666,67	8 000,00	9 000,00	9 000,00	7 750,00	8 148,04
Oktober	5 750,00	8 666,67	6 625,00	6 666,67	8 000,00	8 375,00	9 000,00	8 250,00	7 790,20
Nopember	5 750,00	10 000,00	7 000,00	6 666,67	7 500,00	7 875,00	9 000,00	8 000,00	8 075,98
Desember	6 000,00	7 333,33	6 750,00	6 666,67	6 000,00	7 750,00	9 000,00	8 000,00	7 614,71

Tabel 1.4.6 Harga Konsumen Perdesaan Kol Putih Segar (Rupiah per Kg) menurut Kabupaten di Jawa Barat, 2016 - 2019

Bulan	Kabupaten								
	Bogor	Sukabumi	Cianjur	Bandung	Garut	Tasikmalaya	Ciamis	Kuningan	Cirebon
(1)	(2)	(3)	(4)	(5)	(6)	(7)	(8)	(9)	(10)
Rata-rata 2016	9 791,67	7 333,33	10 361,11	5 500,00	4 191,67	6 319,44	6 083,33	5 944,44	5 888,89
Rata-rata 2017	9 916,67	9 458,33	6 750,00	4 437,50	3 891,67	6 500,00	6 385,42	5 187,50	6 444,44
Rata-rata 2018	9 625,00	8 041,67	9 333,33	6 666,67	5 176,67	6 375,00	8 312,50	6 680,56	7 194,44
Rata-rata 2019	8 638,89	6 597,22	7 555,56	5 533,33	4 641,67	6 520,83	8 680,56	6 694,44	5 944,44
Januari	10 000,00	6 833,33	9 000,00	5 400,00	4 800,00	7 750,00	9 500,00	6 333,33	6 000,00
Pebruari	8 666,67	6 000,00	7 333,33	4 000,00	3 400,00	6 000,00	8 666,67	5 333,33	5 000,00
Maret	9 000,00	5 333,33	7 666,67	4 000,00	2 600,00	6 000,00	8 333,33	5 333,33	5 333,33
April	8 000,00	5 333,33	7 666,67	4 000,00	4 200,00	5 000,00	8 333,33	5 333,33	5 333,33
Mei	8 666,67	7 000,00	7 000,00	4 000,00	5 100,00	6 500,00	9 333,33	6 666,67	6 666,67
Juni	8 333,33	7 333,33	8 000,00	8 000,00	5 200,00	8 000,00	8 666,67	8 666,67	6 666,67
Juli	9 000,00	7 333,33	8 000,00	6 000,00	5 400,00	7 500,00	9 333,33	8 000,00	7 333,33
Agustus	9 000,00	8 000,00	8 000,00	5 000,00	6 200,00	7 000,00	9 333,33	7 333,33	5 333,33
September	8 666,67	7 166,67	7 000,00	8 000,00	5 000,00	5 500,00	8 000,00	6 333,33	6 666,67
Oktober	8 333,33	5 666,67	7 000,00	6 000,00	4 900,00	6 000,00	8 000,00	7 000,00	5 333,33
Nopember	8 000,00	6 333,33	7 000,00	6 000,00	5 200,00	6 500,00	8 333,33	7 333,33	5 333,33
Desember	8 000,00	6 833,33	7 000,00	6 000,00	3 700,00	6 500,00	8 333,33	6 666,67	6 333,33

Tabel 1.4.6 Harga Konsumen Perdesaan Kol Putih Segar (Rupiah per Kg) menurut Kabupaten di Jawa Barat, 2016 - 2019

(lanjutan)

Bulan	Kabupaten								Jawa Barat
	Majalengka	Sumedang	Indramayu	Subang	Purwakarta	Karawang	Bekasi	Bandung Barat	
(1)	(11)	(12)	(13)	(14)	(15)	(16)	(17)	(18)	(19)
Rata-rata 2016	7 187,50	7 569,44	5 781,25	6 343,75	5 916,67	7 283,33	8 972,22	7 000,00	6 909,89
Rata-rata 2017	6 791,67	5 916,67	5 368,75	6 194,44	6 104,17	5 687,50	9 291,67	7 104,17	6 554,74
Rata-rata 2018	6 156,25	6 500,00	7 138,89	6 750,00	6 750,00	6 260,42	7 105,56	6 430,56	7 045,20
Rata-rata 2019	6 179,17	6 361,11	6 041,67	6 000,00	6 458,33	5 770,83	9 750,00	6 385,42	6 691,38
Januari	5 400,00	6 333,33	6 500,00	6 000,00	6 000,00	6 250,00	7 000,00	5 875,00	6 763,24
Pebruari	6 000,00	4 333,33	5 500,00	5 833,33	6 000,00	5 625,00	6 666,67	6 250,00	5 918,14
Maret	5 750,00	4 666,67	4 666,67	6 166,67	5 500,00	5 375,00	10 333,33	6 250,00	6 018,14
April	6 000,00	5 333,33	5 333,33	6 000,00	6 250,00	5 250,00	10 333,33	6 250,00	6 114,71
Mei	6 250,00	6 666,67	5 333,33	6 000,00	6 750,00	5 375,00	10 333,33	5 500,00	6 655,39
Juni	6 750,00	7 666,67	6 666,67	6 000,00	6 750,00	6 000,00	10 333,33	5 500,00	7 325,49
Juli	6 750,00	8 000,00	7 000,00	6 000,00	6 750,00	6 000,00	10 333,33	7 000,00	7 396,08
Agustus	6 250,00	7 333,33	6 666,67	6 000,00	7 250,00	5 875,00	10 333,33	7 000,00	7 171,08
September	6 000,00	6 333,33	6 666,67	6 000,00	6 250,00	6 375,00	10 333,33	6 500,00	6 870,10
Oktober	6 000,00	6 333,33	6 000,00	6 000,00	6 250,00	5 625,00	10 333,33	6 500,00	6 545,59
Nopember	6 500,00	7 000,00	6 833,33	6 000,00	7 250,00	5 750,00	10 333,33	7 000,00	6 864,71
Desember	6 500,00	6 333,33	5 333,33	6 000,00	6 500,00	5 750,00	10 333,33	7 000,00	6 653,92

Tabel 1.5.1 Harga Konsumen Perdesaan Pisang Ambon (Rupiah per Kg) menurut Kabupaten di Jawa Barat, 2016 - 2019

Bulan	Kabupaten								
	Bogor	Sukabumi	Cianjur	Bandung	Garut	Tasikmalaya	Ciamis	Kuningan	Cirebon
(1)	(2)	(3)	(4)	(5)	(6)	(7)	(8)	(9)	(10)
Rata-rata 2016	8 791,67	3 104,17	5 604,17	7 375,00	5 625,00	6 125,00	6 104,17	7 597,22	11 013,89
Rata-rata 2017	9 000,00	4 846,06	5 625,00	6 458,33	5 625,00	2 879,17	6 343,75	5 572,92	14 055,56
Rata-rata 2018	9 000,00	4 750,00	6 500,00	5 000,00	6 000,00	5 555,56	6 552,08	7 583,33	16 500,00
Rata-rata 2019	-	4 666,67	6 875,00	7 500,00	6 368,06	6 027,78	6 802,08	10 888,89	15 388,89
Januari		4 666,67	6 500,00	5 000,00	5 666,67	6 000,00	7 625,00	9 666,67	16 333,33
Pebruari		4 666,67	6 500,00	5 000,00	6 000,00	7 666,67	7 500,00	9 333,33	18 333,33
Maret		4 666,67	7 500,00	8 000,00	6 250,00	5 833,33	7 000,00	9 000,00	16 666,67
April		4 666,67	6 500,00	8 000,00	6 500,00	5 833,33	6 750,00	9 000,00	16 666,67
Mei		4 666,67	6 500,00	8 000,00	6 500,00	5 833,33	6 500,00	9 000,00	15 333,33
Juni		4 666,67	7 000,00	8 000,00	6 500,00	5 833,33	6 500,00	10 666,67	15 333,33
Juli		4 666,67	7 000,00	8 000,00	6 500,00	5 666,67	6 500,00	10 666,67	15 333,33
Agustus		4 666,67	7 000,00	8 000,00	6 500,00	5 833,33	6 750,00	12 666,67	15 333,33
September		4 666,67	7 000,00	8 000,00	6 500,00	5 833,33	6 750,00	12 000,00	14 000,00
Oktober		4 666,67	7 000,00	8 000,00	6 500,00	6 000,00	6 750,00	12 333,33	14 000,00
Nopember		4 666,67	7 000,00	8 000,00	6 500,00	6 000,00	6 500,00	13 333,33	13 666,67
Desember		4 666,67	7 000,00	8 000,00	6 500,00	6 000,00	6 500,00	13 000,00	13 666,67

Tabel 1.5.1 Harga Konsumen Perdesaan Pisang Ambon (Rupiah per Kg) menurut Kabupaten di Jawa Barat, 2016 - 2019

(lanjutan)

Bulan	Kabupaten								Jawa Barat
	Majalengka	Sumedang	Indramayu	Subang	Purwakarta	Karawang	Bekasi	Bandung Barat	
(1)	(11)	(12)	(13)	(14)	(15)	(16)	(17)	(18)	(19)
Rata-rata 2016	6 958,33	7 333,33	7 875,00	5 472,22	4 138,89	9 972,92	14 562,50	6 270,83	7 289,66
Rata-rata 2017	16 016,67	5 527,78	7 250,00	5 611,11	4 750,00	8 286,11	15 750,00	6 166,67	7 633,18
Rata-rata 2018	7 291,67	5 833,33	8 250,00	7 375,00	6 277,78	8 569,44	15 958,33	7 708,33	7 923,82
Rata-rata 2019	7 966,67	7 388,89	8 031,25	6 583,33	6 055,56	7 541,67	16 500,00	6 416,67	8 187,59
Januari	7 600,00	5 666,67	6 750,00	7 500,00	7 000,00	8 333,33	16 500,00	6 750,00	7 972,40
Pebruari	8 000,00	5 000,00	7 000,00	6 500,00	6 000,00	7 833,33	16 500,00	6 750,00	8 036,46
Maret	8 000,00	5 333,33	7 250,00	6 500,00	5 833,33	7 833,33	16 500,00	6 750,00	8 057,29
April	8 000,00	5 333,33	7 875,00	6 500,00	5 833,33	7 666,67	16 500,00	6 000,00	7 976,56
Mei	8 000,00	8 166,67	7 750,00	6 500,00	6 000,00	7 833,33	16 500,00	6 250,00	8 083,33
Juni	8 000,00	8 500,00	8 500,00	6 500,00	6 000,00	7 166,67	16 500,00	6 250,00	8 244,79
Juli	8 000,00	8 500,00	9 250,00	6 500,00	6 000,00	7 333,33	16 500,00	6 250,00	8 291,67
Agustus	8 000,00	8 500,00	8 750,00	6 500,00	6 000,00	7 333,33	16 500,00	6 500,00	8 427,08
September	8 000,00	8 500,00	8 500,00	6 500,00	6 000,00	7 166,67	16 500,00	6 250,00	8 260,42
Oktober	8 000,00	8 166,67	7 750,00	6 500,00	6 000,00	7 166,67	16 500,00	6 250,00	8 223,96
Nopember	8 000,00	8 500,00	8 000,00	6 500,00	6 000,00	7 333,33	16 500,00	6 500,00	8 312,50
Desember	8 000,00	8 500,00	9 000,00	6 500,00	6 000,00	7 500,00	16 500,00	6 500,00	8 364,58

Tabel 1.5.2 Harga Konsumen Perdesaan Pepaya Besar (Rupiah per Kg) menurut Kabupaten di Jawa Barat, 2016 - 2019

Bulan	Kabupaten								
	Bogor	Sukabumi	Cianjur	Bandung	Garut	Tasikmalaya	Ciamis	Kuningan	Cirebon
(1)	(2)	(3)	(4)	(5)	(6)	(7)	(8)	(9)	(10)
Rata-rata 2016	6 583,33	5 000,00	5 604,17	6 541,67	5 583,33	-	5 000,00	6 041,67	5 319,44
Rata-rata 2017	7 333,33	6 000,00	4 916,67	5 916,67	4 458,33	5 000,00	5 000,00	6 333,33	6 444,44
Rata-rata 2018	8 125,00	10 000,00	9 000,00	9 000,00	5 750,00	4 250,00	4 166,67	7 041,67	6 616,67
Rata-rata 2019	10 000,00	10 000,00	9 729,17	9 500,00	7 950,00	5 694,44	5 500,00	7 572,92	7 166,67
Januari	9 000,00	10 000,00	10 000,00	9 500,00	8 000,00	6 333,33	5 500,00	7 375,00	7 166,67
Pebruari	9 000,00	10 000,00	9 250,00	9 500,00	7 600,00	5 333,33	5 500,00	6 875,00	7 166,67
Maret	9 000,00	10 000,00	9 750,00	9 500,00	8 200,00	6 000,00	5 500,00	6 875,00	7 166,67
April	9 000,00	10 000,00	9 750,00	9 500,00	8 200,00	5 000,00	5 500,00	6 875,00	7 166,67
Mei	9 000,00	10 000,00	9 750,00	9 500,00	8 000,00	5 000,00	5 500,00	6 875,00	7 166,67
Juni	9 000,00	10 000,00	9 750,00	9 500,00	7 800,00	6 666,67	5 500,00	6 625,00	7 166,67
Juli	11 000,00	10 000,00	9 750,00	9 500,00	8 000,00	5 333,33	5 500,00	6 875,00	7 166,67
Agustus	11 000,00	10 000,00	9 750,00	9 500,00	8 000,00	6 000,00	5 500,00	8 000,00	7 166,67
September	11 000,00	10 000,00	9 750,00	9 500,00	7 600,00	5 666,67	5 500,00	8 000,00	7 166,67
Oktober	11 000,00	10 000,00	9 750,00	9 500,00	7 800,00	5 666,67	5 500,00	8 000,00	7 166,67
Nopember	11 000,00	10 000,00	9 750,00	9 500,00	7 800,00	5 666,67	5 500,00	9 000,00	7 166,67
Desember	11 000,00	10 000,00	9 750,00	9 500,00	8 400,00	5 666,67	5 500,00	9 500,00	7 166,67

Tabel 1.5.2 Harga Konsumen Perdesaan Pepaya Besar (Rupiah per Kg) menurut Kabupaten di Jawa Barat, 2016 - 2019

(lanjutan)

Bulan	Kabupaten								Jawa Barat
	Majalengka	Sumedang	Indramayu	Subang	Purwakarta	Karawang	Bekasi	Bandung Barat	
(1)	(11)	(12)	(13)	(14)	(15)	(16)	(17)	(18)	(19)
Rata-rata 2016	6 166,67	5 500,00	5 770,83	6 666,67	-	7 664,58	6 000,00	8 027,78	6 098,01
Rata-rata 2017	5 777,78	6 541,67	6 020,83	6 500,00	-	6 920,83	6 916,67	7 833,33	6 119,62
Rata-rata 2018	6 183,33	8 166,67	6 854,17	7 250,00	-	7 734,72	7 583,33	6 666,67	7 149,31
Rata-rata 2019	6 562,50	8 250,00	6 350,00	7 000,00	-	8 293,06	9 500,00	8 293,06	7 960,11
Januari	7 250,00	8 000,00	5 800,00	7 000,00	-	8 216,67	9 500,00	7 790,10	7 654,07
Pebruari	6 500,00	8 250,00	5 300,00	7 000,00	-	8 133,33	9 500,00	7 556,77	7 824,51
Maret	6 500,00	7 750,00	6 600,00	7 000,00	-	8 133,33	9 500,00	7 717,19	7 717,74
April	6 500,00	8 000,00	5 600,00	7 000,00	-	8 216,67	9 500,00	7 675,52	7 734,92
Mei	6 500,00	8 000,00	6 100,00	7 000,00	-	8 133,33	9 500,00	7 733,71	7 815,71
Juni	6 500,00	8 000,00	6 100,00	7 000,00	-	8 133,33	9 500,00	7 809,75	7 927,50
Juli	6 500,00	8 000,00	6 500,00	7 000,00	-	8 300,00	9 500,00	7 914,96	8 086,31
Agustus	6 500,00	8 000,00	6 700,00	7 000,00	-	8 716,67	9 500,00	8 047,62	8 096,28
September	6 500,00	9 000,00	6 900,00	7 000,00	-	8 383,33	9 500,00	8 073,81	8 076,36
Oktober	6 500,00	9 000,00	6 400,00	7 000,00	-	8 383,33	9 500,00	8 055,06	8 145,83
Nopember	6 500,00	8 500,00	6 900,00	7 000,00	-	8 383,33	9 500,00	8 166,67	8 245,44
Desember	6 500,00	8 500,00	7 300,00	7 000,00	-	8 383,33	9 500,00	8 260,42	7 960,11

Tabel 1.5.3 Harga Konsumen Perdesaan Jeruk (Rupiah per Kg) menurut Kabupaten di Jawa Barat, 2016 - 2019

Bulan	Kabupaten								
	Bogor	Sukabumi	Cianjur	Bandung	Garut	Tasikmalaya	Ciamis	Kuningan	Cirebon
(1)	(2)	(3)	(4)	(5)	(6)	(7)	(8)	(9)	(10)
Rata-rata 2016	11 458,33	14 875,00	18 833,33	14 416,67	12 000,00	-	15 625,00	17 930,56	16 722,22
Rata-rata 2017	16 214,29	16 766,67	19 020,83	20 000,00	13 750,00	12 666,67	16 458,33	15 229,17	19 736,11
Rata-rata 2018	16 069,44	15 583,33	19 958,33	16 694,44	12 000,00	14 250,00	-	19 527,78	22 055,56
Rata-rata 2019	15 833,33	16 516,67	19 458,33	17 833,33	14 833,33	15 416,67	17 416,67	17 500,00	21 944,44
Januari	20 000,00	17 200,00	20 000,00	13 500,00	13 500,00	15 000,00	15 000,00	14 333,33	21 666,67
Pebruari	20 000,00	16 800,00	20 000,00	14 000,00	14 500,00	15 000,00	15 000,00	15 000,00	21 666,67
Maret	20 000,00	16 800,00	20 000,00	15 500,00	15 000,00	12 000,00	15 000,00	15 666,67	21 000,00
April	20 000,00	16 800,00	20 000,00	19 000,00	15 000,00	16 000,00	18 000,00	15 666,67	21 666,67
Mei	13 000,00	16 400,00	20 000,00	19 000,00	15 000,00	16 000,00	20 000,00	20 666,67	23 333,33
Juni	13 000,00	17 000,00	20 000,00	19 000,00	13 333,33	16 000,00	18 000,00	19 333,33	25 000,00
Juli	13 000,00	17 000,00	20 000,00	19 000,00	14 000,00	16 000,00	18 000,00	17 000,00	25 000,00
Agustus	13 000,00	17 000,00	20 000,00	19 000,00	14 666,67	16 000,00	18 000,00	18 333,33	23 333,33
September	13 000,00	15 400,00	20 000,00	19 000,00	14 666,67	16 000,00	18 000,00	18 333,33	20 666,67
Oktober	15 000,00	15 400,00	17 500,00	19 000,00	14 666,67	14 000,00	18 000,00	18 333,33	20 000,00
Nopember	15 000,00	15 800,00	17 500,00	19 000,00	14 666,67	15 000,00	18 000,00	19 000,00	20 000,00
Desember	15 000,00	16 600,00	18 500,00	19 000,00	19 000,00	18 000,00	18 000,00	18 333,33	20 000,00

Tabel 1.5.3 Harga Konsumen Perdesaan Jeruk (Rupiah per Kg) menurut Kabupaten di Jawa Barat, 2016 - 2019

(lanjutan)

Bulan	Kabupaten								Jawa Barat
	Majalengka	Sumedang	Indramayu	Subang	Purwakarta	Karawang	Bekasi	Bandung Barat	
(1)	(11)	(12)	(13)	(14)	(15)	(16)	(17)	(18)	(19)
Rata-rata 2016	18 333,33	17 000,00	18 527,78	16 388,89	15 500,00	16 579,86	15 354,17	21 944,44	16 343,10
Rata-rata 2017	15 812,50	13 642,86	19 416,67	19 305,56	15 791,67	19 013,89	20 583,33	56 414,68	19 401,37
Rata-rata 2018	19 694,44	19 805,56	21 791,67	17 333,33	18 458,33	20 478,33	18 520,83	20 520,83	18 296,39
Rata-rata 2019	22 090,28	21 166,67	18 916,67	14 083,33	14 083,33	18 180,56	18 000,00	19 055,56	17 784,07
Januari	20 750,00	20 666,67	20 666,67	20 000,00	15 000,00	19 500,00	18 000,00	18 000,00	17 810,78
Pebruari	24 333,33	21 666,67	21 666,67	18 000,00	15 000,00	18 166,67	18 000,00	18 000,00	18 047,06
Maret	22 666,67	20 000,00	20 000,00	18 000,00	14 000,00	18 666,67	18 000,00	18 000,00	17 664,71
April	22 666,67	21 666,67	21 666,67	19 000,00	14 000,00	18 500,00	18 000,00	17 666,67	18 547,06
Mei	22 666,67	24 000,00	24 000,00	19 000,00	14 500,00	19 500,00	18 000,00	19 750,00	19 106,86
Juni	22 666,67	22 333,33	22 333,33	19 000,00	14 000,00	18 166,67	18 000,00	19 750,00	18 642,16
Juli	22 666,67	19 000,00	19 000,00	19 000,00	13 500,00	17 833,33	18 000,00	19 750,00	18 102,94
Agustus	21 000,00	20 666,67	20 666,67	19 000,00	12 500,00	17 500,00	18 000,00	19 750,00	18 142,16
September	21 000,00	18 666,67	18 666,67	19 000,00	13 500,00	17 500,00	18 000,00	19 250,00	17 685,29
Oktober	21 000,00	19 666,67	19 666,67	19 000,00	13 500,00	17 500,00	18 000,00	19 250,00	17 616,67
Nopember	21 000,00	23 333,33	23 333,33	19 000,00	14 500,00	17 166,67	18 000,00	19 750,00	18 238,24
Desember	22 666,67	22 333,33	22 333,33	19 000,00	15 000,00	18 166,67	18 000,00	19 750,00	18 804,90

Tabel 1.6.1 Harga Konsumen Perdesaan Kacang Tanah Basah Belum Dikupas (Rupiah per Kg) menurut Kabupaten di Jawa Barat, 2016 - 2019

Bulan	Kabupaten								
	Bogor	Sukabumi	Cianjur	Bandung	Garut	Tasikmalaya	Ciamis	Kuningan	Cirebon
(1)	(2)	(3)	(4)	(5)	(6)	(7)	(8)	(9)	(10)
Rata-rata 2016	17 500,00	6 041,67	5 500,00	10 000,00	9 041,67	9 000,00	15 604,17	9 833,33	10 541,67
Rata-rata 2017	16 041,67	7 000,00	10 000,00	11 166,67	8 979,17	9 666,67	20 950,00	7 500,00	8 680,56
Rata-rata 2018	13 333,33	7 000,00	10 312,50	-	15 750,00	16 250,00	18 250,00	12 847,22	11 555,56
Rata-rata 2019	22 833,33	6 291,67	10 270,83	-	10 597,22	12 166,67	15 041,67	15 305,56	12 333,33
Januari	23 000,00	7 000,00	11 250,00	-	14 500,00	14 000,00	20 000,00	15 000,00	12 333,33
Pebruari	23 000,00	6 000,00	11 250,00	-	10 666,67	12 000,00	16 500,00	13 666,67	12 333,33
Maret	23 000,00	5 500,00	8 500,00	-	10 333,33	12 000,00	12 500,00	14 000,00	12 333,33
April	23 000,00	5 500,00	11 250,00	-	10 333,33	12 000,00	13 000,00	14 000,00	12 333,33
Mei	23 000,00	6 000,00	11 250,00	-	10 333,33	12 000,00	15 500,00	16 000,00	12 333,33
Juni	23 000,00	6 500,00	9 750,00	-	10 333,33	12 000,00	15 500,00	16 333,33	12 333,33
Juli	22 000,00	6 500,00	9 750,00	-	10 333,33	12 000,00	15 500,00	16 333,33	12 333,33
Agustus	22 000,00	6 500,00	9 750,00	-	10 333,33	12 000,00	15 500,00	16 333,33	12 333,33
September	22 000,00	6 500,00	9 750,00	-	10 333,33	12 000,00	14 500,00	15 333,33	12 333,33
Oktober	20 000,00	6 500,00	9 750,00	-	10 333,33	12 000,00	13 000,00	16 000,00	12 333,33
Nopember	25 000,00	6 500,00	9 750,00	-	10 333,33	12 000,00	14 500,00	15 000,00	12 333,33
Desember	25 000,00	6 500,00	11 250,00	-	9 000,00	12 000,00	14 500,00	15 666,67	12 333,33

Tabel 1.6.1 Harga Konsumen Perdesaan Kacang Tanah Basah Belum Dikupas (Rupiah per Kg) menurut Kabupaten di Jawa Barat, 2016 - 2019

(lanjutan)

Bulan	Kabupaten								Jawa Barat
	Majalengka	Sumedang	Indramayu	Subang	Purwakarta	Karawang	Bekasi	Bandung Barat	
(1)	(11)	(12)	(13)	(14)	(15)	(16)	(17)	(18)	(19)
Rata-rata 2016	10 208,33	-	8 250,00	12 218,75	8 500,00	7 812,50	9 555,56	7 500,00	9 819,23
Rata-rata 2017	11 000,00	-	8 875,00	15 250,00	8 958,33	7 979,17	11 041,67	9 500,00	10 786,81
Rata-rata 2018	11 333,33	-	12 694,44	5 000,00	11 458,33	7 895,83	12 750,00	17 250,00	11 925,35
Rata-rata 2019	10 409,72	7 500,00	10 277,78	5 000,00	14 041,67	8 104,17	14 562,50	20 000,00	12 171,01
Januari	11 250,00	7 500,00	12 000,00	5 000,00	13 500,00	8 250,00	13 250,00	15 000,00	12 677,08
Pebruari	10 333,33	7 500,00	7 333,33	5 000,00	13 500,00	8 000,00	13 250,00	15 000,00	11 583,33
Maret	10 333,33	7 500,00	9 333,33	5 000,00	13 500,00	8 000,00	13 250,00	15 000,00	11 255,21
April	10 333,33	7 500,00	10 000,00	5 000,00	13 500,00	8 000,00	13 250,00	15 000,00	11 500,00
Mei	10 333,33	7 500,00	10 000,00	5 000,00	13 500,00	8 000,00	13 250,00	22 500,00	12 281,25
Juni	10 333,33	7 500,00	10 666,67	5 000,00	13 500,00	8 000,00	13 250,00	22 500,00	12 281,25
Juli	10 333,33	7 500,00	10 666,67	5 000,00	13 500,00	8 000,00	13 250,00	22 500,00	12 218,75
Agustus	10 333,33	7 500,00	10 666,67	5 000,00	13 500,00	8 000,00	14 166,67	22 500,00	12 276,04
September	10 333,33	7 500,00	10 666,67	5 000,00	13 500,00	8 250,00	16 833,33	22 500,00	12 333,33
Oktober	10 333,33	7 500,00	10 666,67	5 000,00	13 500,00	8 000,00	16 666,67	22 500,00	12 130,21
Nopember	10 333,33	7 500,00	10 666,67	5 000,00	13 500,00	8 250,00	17 500,00	22 500,00	12 541,67
Desember	10 333,33	7 500,00	10 666,67	5 000,00	20 000,00	8 500,00	16 833,33	22 500,00	12 973,96

Tabel 1.6.2 Harga Konsumen Perdesaan Kacang Hijau Baik (Rupiah per Kg) menurut Kabupaten di Jawa Barat, 2016 - 2019

Bulan	Kabupaten								
	Bogor	Sukabumi	Cianjur	Bandung	Garut	Tasikmalaya	Ciamis	Kuningan	Cirebon
(1)	(2)	(3)	(4)	(5)	(6)	(7)	(8)	(9)	(10)
Rata-rata 2016	21 500,00	21 888,89	17 458,33	44 000,00	18 822,92	22 277,78	19 925,00	21 861,11	19 500,00
Rata-rata 2017	21 000,00	19 277,78	21 375,00	27 250,00	19 291,67	24 361,11	20 733,33	15 531,25	17 277,78
Rata-rata 2018	18 916,67	21 500,00	21 208,33	20 750,00	18 354,17	31 566,67	19 458,33	18 853,33	16 611,11
Rata-rata 2019	20 000,00	22 777,78	20 833,33	23 416,67	22 638,89	25 416,67	17 500,00	21 527,78	17 666,67
Januari	20 000,00	23 666,67	22 500,00	22 000,00	20 666,67	22 666,67	17 000,00	20 666,67	17 666,67
Pebruari	20 000,00	23 333,33	22 500,00	22 000,00	20 000,00	22 666,67	18 250,00	20 666,67	17 666,67
Maret	20 000,00	22 666,67	22 500,00	23 500,00	23 250,00	22 666,67	17 250,00	20 666,67	17 666,67
April	20 000,00	22 666,67	22 500,00	23 500,00	22 750,00	23 333,33	16 750,00	20 666,67	17 666,67
Mei	20 000,00	23 000,00	20 000,00	23 500,00	23 250,00	24 000,00	16 750,00	21 666,67	17 666,67
Juni	20 000,00	23 000,00	20 000,00	23 500,00	21 750,00	26 666,67	16 500,00	21 666,67	17 666,67
Juli	20 000,00	22 000,00	20 000,00	23 500,00	23 750,00	27 333,33	17 250,00	21 666,67	17 666,67
Agustus	20 000,00	23 666,67	20 000,00	23 500,00	24 250,00	27 333,33	18 000,00	22 000,00	17 666,67
September	20 000,00	22 333,33	20 000,00	24 000,00	22 500,00	27 333,33	18 000,00	22 000,00	17 666,67
Oktober	20 000,00	22 333,33	20 000,00	24 000,00	23 250,00	27 333,33	18 000,00	22 000,00	17 666,67
Nopember	20 000,00	22 333,33	20 000,00	24 000,00	22 500,00	27 333,33	18 000,00	22 000,00	17 666,67
Desember	20 000,00	22 333,33	20 000,00	24 000,00	23 750,00	26 333,33	18 250,00	22 666,67	17 666,67

Tabel 1.6.2 Harga Konsumen Perdesaan Kacang Hijau Baik (Rupiah per Kg) menurut Kabupaten di Jawa Barat, 2016 - 2019

(lanjutan)

Bulan	Kabupaten								Jawa Barat
	Majalengka	Sumedang	Indramayu	Subang	Purwakarta	Karawang	Bekasi	Bandung Barat	
(1)	(11)	(12)	(13)	(14)	(15)	(16)	(17)	(18)	(19)
Rata-rata 2016	13 500,00	22 000,00	16 000,00	17 194,44	21 083,33	19 666,67	17 166,67	20 527,78	20 845,47
Rata-rata 2017	15 638,89	20 000,00	18 250,00	16 667,67	22 791,67	22 958,33	20 722,22	23 666,67	20 399,61
Rata-rata 2018	17 861,11	19 541,67	18 958,33	15 833,33	23 125,00	20 886,25	24 083,33	19 333,33	20 402,41
Rata-rata 2019	15 500,00	19 583,33	16 562,50	16 000,00	19 958,33	24 429,17	24 500,00	20 444,44	20 515,03
Januari	19 000,00	19 166,67	16 000,00	16 000,00	20 000,00	24 325,00	24 500,00	20 000,00	20 342,65
Pebruari	15 000,00	19 166,67	16 000,00	16 000,00	20 000,00	24 325,00	24 500,00	20 000,00	20 122,06
Maret	15 000,00	19 166,67	15 000,00	16 000,00	19 000,00	24 325,00	24 500,00	20 000,00	20 185,78
April	15 000,00	19 166,67	13 750,00	16 000,00	19 000,00	24 325,00	24 500,00	20 000,00	20 092,65
Mei	15 000,00	19 166,67	15 750,00	16 000,00	19 000,00	24 700,00	24 500,00	20 000,00	20 232,35
Juni	15 000,00	19 166,67	16 500,00	16 000,00	21 000,00	24 700,00	24 500,00	20 000,00	20 448,04
Juli	15 000,00	19 166,67	16 500,00	16 000,00	20 000,00	24 575,00	24 500,00	20 000,00	20 524,02
Agustus	15 666,67	19 166,67	17 750,00	16 000,00	21 500,00	24 575,00	24 500,00	20 000,00	20 916,18
September	15 333,33	19 166,67	18 250,00	16 000,00	20 000,00	24 075,00	24 500,00	20 000,00	20 656,37
Oktober	15 333,33	20 833,33	17 750,00	16 000,00	20 000,00	24 575,00	24 500,00	20 000,00	20 798,53
Nopember	15 333,33	20 833,33	17 750,00	16 000,00	20 000,00	24 575,00	24 500,00	22 666,67	20 911,27
Desember	15 333,33	20 833,33	17 750,00	16 000,00	20 000,00	24 075,00	24 500,00	22 666,67	20 950,49

Tabel 1.6.3 Harga Konsumen Perdesaan Kacang Kedelai Putih Kering (Rupiah per Kg) menurut Kabupaten di Jawa Barat, 2016 - 2019

Bulan	Kabupaten								
	Bogor	Sukabumi	Cianjur	Bandung	Garut	Tasikmalaya	Ciamis	Kuningan	Cirebon
(1)	(2)	(3)	(4)	(5)	(6)	(7)	(8)	(9)	(10)
Rata-rata 2016	10 000,00	11 694,44	11 666,67	12 333,33	11 583,33	8 333,33	9 666,67	14 083,33	10 750,00
Rata-rata 2017	10 000,00	12 250,00	10 333,33	13 583,33	10 888,89	8 833,33	9 375,00	9 489,58	10 895,83
Rata-rata 2018	11 916,67	12 000,00	12 222,22	10 750,00	10 291,67	8 416,67	10 500,00	14 083,33	10 250,00
Rata-rata 2019	-	10 916,67	12 583,33	12 000,00	11 270,83	9 000,00	12 000,00	15 177,78	11 291,67
Januari	-	10 666,67	13 333,33	12 000,00	11 500,00	9 000,00	12 000,00	14 333,33	10 000,00
Pebruari	-	10 333,33	13 333,33	12 000,00	11 000,00	9 000,00	12 000,00	14 333,33	11 000,00
Maret	-	10 333,33	13 333,33	12 000,00	11 000,00	9 000,00	11 000,00	14 533,33	11 000,00
April	-	10 333,33	13 333,33	12 000,00	11 500,00	9 000,00	11 000,00	14 533,33	11 000,00
Mei	-	10 333,33	13 333,33	12 000,00	11 500,00	9 000,00	11 000,00	14 533,33	11 000,00
Juni	-	10 000,00	13 333,33	12 000,00	12 250,00	9 000,00	11 000,00	14 533,33	11 000,00
Juli	-	11 666,67	11 833,33	12 000,00	11 750,00	9 000,00	11 000,00	14 533,33	11 000,00
Agustus	-	9 333,33	11 833,33	12 000,00	11 750,00	9 000,00	13 000,00	16 200,00	11 000,00
September	-	12 000,00	11 833,33	12 000,00	10 500,00	9 000,00	13 000,00	16 200,00	11 000,00
Oktober	-	12 000,00	11 833,33	12 000,00	10 500,00	9 000,00	13 000,00	16 200,00	12 500,00
Nopember	-	12 000,00	11 833,33	12 000,00	11 000,00	9 000,00	13 000,00	16 200,00	12 500,00
Desember	-	12 000,00	11 833,33	12 000,00	11 000,00	9 000,00	13 000,00	16 000,00	12 500,00

Tabel 1.6.3 Harga Konsumen Perdesaan Kacang Kedelai Putih Kering (Rupiah per Kg) menurut Kabupaten di Jawa Barat, 2016 - 2019

(lanjutan)

Bulan	Kabupaten								Jawa Barat
	Majalengka	Sumedang	Indramayu	Subang	Purwakarta	Karawang	Bekasi	Bandung Barat	
(1)	(11)	(12)	(13)	(14)	(15)	(16)	(17)	(18)	(19)
Rata-rata 2016	9 291,67	14 000,00	12 444,44	11 916,67	12 000,00	12 562,50	9 611,11	11 916,67	11 403,19
Rata-rata 2017	10 312,50	6 666,67	15 083,33	11 583,33	11 083,33	12 500,00	9 972,22	11 111,11	10 821,28
Rata-rata 2018	9 777,78	11 916,67	9 000,00	15 833,33	10 916,67	12 875,00	14 916,67	14 583,33	11 779,41
Rata-rata 2019	9 534,72	16 388,89	9 583,33	10 916,67	10 458,33	12 000,00	16 500,00	12 388,89	12 000,69
Januari	8 750,00	16 000,00	9 500,00	10 000,00	10 000,00	12 000,00	16 500,00	12 333,33	11 744,79
Pebruari	9 333,33	16 000,00	9 500,00	11 000,00	10 000,00	12 000,00	16 500,00	12 333,33	11 854,17
Maret	9 500,00	16 000,00	9 500,00	11 000,00	10 000,00	12 000,00	16 500,00	12 333,33	11 814,58
April	9 500,00	16 000,00	9 500,00	11 000,00	11 000,00	12 000,00	16 500,00	12 333,33	11 908,33
Mei	9 333,33	16 000,00	9 500,00	11 000,00	11 000,00	12 000,00	16 500,00	12 333,33	11 897,92
Juni	9 333,33	16 000,00	9 500,00	11 000,00	10 500,00	12 000,00	16 500,00	12 333,33	11 892,71
Juli	10 000,00	16 000,00	9 666,67	11 000,00	10 500,00	12 000,00	16 500,00	12 333,33	11 923,96
Agustus	10 000,00	16 000,00	9 666,67	11 000,00	10 500,00	12 000,00	16 500,00	12 333,33	12 007,29
September	9 666,67	16 000,00	9 666,67	11 000,00	10 500,00	12 000,00	16 500,00	12 333,33	12 075,00
Oktober	9 666,67	16 000,00	9 666,67	11 000,00	10 500,00	12 000,00	16 500,00	12 333,33	12 168,75
Nopember	9 666,67	18 000,00	9 666,67	11 000,00	10 500,00	12 000,00	16 500,00	13 000,00	12 366,67
Desember	9 666,67	18 666,67	9 666,67	11 000,00	10 500,00	12 000,00	16 500,00	12 333,33	12 354,17

Tabel 1.6.4 Harga Konsumen Perdesaan Tahu Mentah Putih (Rupiah per Kg) menurut Kabupaten di Jawa Barat, 2016 - 2019

Bulan	Kabupaten								
	Bogor	Sukabumi	Cianjur	Bandung	Garut	Tasikmalaya	Ciamis	Kuningan	Cirebon
(1)	(2)	(3)	(4)	(5)	(6)	(7)	(8)	(9)	(10)
Rata-rata 2016	8 500,00	12 000,00	10 000,00	13 250,00	8 972,22	5 500,00	10 055,56	9 777,78	10 000,00
Rata-rata 2017	8 500,00	8 500,00	11 083,33	9 416,67	-	4 000,00	10 638,89	7 208,33	10 000,00
Rata-rata 2018	7 500,00	5 000,00	10 000,00	8 250,00	-	6 888,89	11 604,17	10 069,44	10 750,00
Rata-rata 2019	10 000,00	8 500,00	10 000,00	8 500,00	-	7 666,67	11 888,89	10 666,67	11 333,33
Januari	10 000,00	8 500,00	10 000,00	8 500,00	-	7 666,67	12 500,00	10 666,67	11 000,00
Pebruari	10 000,00	8 500,00	10 000,00	8 500,00	-	7 666,67	11 833,33	10 666,67	11 000,00
Maret	10 000,00	8 500,00	10 000,00	8 500,00	-	7 666,67	11 833,33	10 666,67	11 000,00
April	10 000,00	8 500,00	10 000,00	8 500,00	-	7 666,67	11 833,33	10 666,67	11 000,00
Mei	10 000,00	8 500,00	10 000,00	8 500,00	-	7 666,67	11 833,33	10 666,67	11 000,00
Juni	10 000,00	8 500,00	10 000,00	8 500,00	-	7 666,67	11 833,33	10 666,67	11 000,00
Juli	10 000,00	8 500,00	10 000,00	8 500,00	-	7 666,67	11 833,33	10 666,67	11 000,00
Agustus	10 000,00	8 500,00	10 000,00	8 500,00	-	7 666,67	11 833,33	10 666,67	11 000,00
September	10 000,00	8 500,00	10 000,00	8 500,00	-	7 666,67	11 833,33	10 666,67	12 000,00
Oktober	10 000,00	8 500,00	10 000,00	8 500,00	-	7 666,67	11 833,33	10 666,67	12 000,00
Nopember	10 000,00	8 500,00	10 000,00	8 500,00	-	7 666,67	11 833,33	10 666,67	12 000,00
Desember	10 000,00	8 500,00	10 000,00	8 500,00	-	7 666,67	11 833,33	10 666,67	12 000,00

Tabel 1.6.4 Harga Konsumen Perdesaan Tahu Mentah Putih (Rupiah per Kg) menurut Kabupaten di Jawa Barat, 2016 - 2019

(lanjutan)

Bulan	Kabupaten								Jawa Barat
	Majalengka	Sumedang	Indramayu	Subang	Purwakarta	Karawang	Bekasi	Bandung Barat	
(1)	(11)	(12)	(13)	(14)	(15)	(16)	(17)	(18)	(19)
Rata-rata 2016	8 750,00	10 000,00	9 750,00	8 000,00	-	10 500,00	10 708,33	8 866,67	9 710,56
Rata-rata 2017	9 500,00	10 000,00	9 750,00	8 000,00	-	10 500,00	10 500,00	4 000,00	8 224,83
Rata-rata 2018	8 416,67	-	12 500,00	8 000,00	-	9 666,67	10 000,00	4 750,00	8 813,99
Rata-rata 2019	7 937,50	8 666,67	11 361,11	8 000,00	-	9 666,67	10 041,67	7 388,89	9 441,20
Januari	8 250,00	10 000,00	12 000,00	8 000,00	-	9 666,67	11 000,00	7 000,00	9 650,00
Pebruari	7 666,67	10 000,00	11 666,67	8 000,00	-	9 666,67	10 500,00	7 000,00	9 511,11
Maret	7 666,67	10 000,00	12 000,00	8 000,00	-	9 666,67	10 500,00	7 000,00	9 533,33
April	7 666,67	10 000,00	11 666,67	8 000,00	-	9 666,67	10 500,00	7 000,00	9 511,11
Mei	7 666,67	8 000,00	11 666,67	8 000,00	-	9 666,67	10 500,00	7 000,00	9 377,78
Juni	7 666,67	8 000,00	11 333,33	8 000,00	-	9 666,67	10 500,00	7 000,00	9 355,56
Juli	8 333,33	8 000,00	11 000,00	8 000,00	-	9 666,67	10 500,00	7 000,00	9 377,78
Agustus	8 333,33	8 000,00	11 000,00	8 000,00	-	9 666,67	10 500,00	7 000,00	9 377,78
September	8 000,00	8 000,00	11 000,00	8 000,00	-	9 666,67	9 000,00	7 000,00	9 322,22
Oktober	8 000,00	8 000,00	11 000,00	8 000,00	-	9 666,67	9 000,00	7 000,00	9 322,22
Nopember	8 000,00	8 000,00	11 000,00	8 000,00	-	9 666,67	9 000,00	9 333,33	9 477,78
Desember	8 000,00	8 000,00	11 000,00	8 000,00	-	9 666,67	9 000,00	9 333,33	9 477,78

Tabel 1.6.5 Harga Konsumen Perdesaan Tempe Kedelai Kuning (Rupiah per Kg) menurut Kabupaten di Jawa Barat, 2016 - 2019

Bulan	Kabupaten								
	Bogor	Sukabumi	Cianjur	Bandung	Garut	Tasikmalaya	Ciamis	Kuningan	Cirebon
(1)	(2)	(3)	(4)	(5)	(6)	(7)	(8)	(9)	(10)
Rata-rata 2016	11 000,00	9 583,33	8 222,22	13 000,00	10 750,00	7 333,33	13 208,33	10 222,22	10 666,67
Rata-rata 2017	11 000,00	10 000,00	10 416,67	8 416,67	10 750,00	5 500,00	13 750,00	7 520,83	10 666,67
Rata-rata 2018	10 500,00	10 000,00	12 500,00	8 041,67	10 604,17	8 766,67	12 972,22	10 000,00	10 666,67
Rata-rata 2019	-	10 000,00	13 055,56	8 250,00	8 041,67	9 072,22	12 388,89	11 333,33	10 666,67
Januari	-	10 000,00	16 000,00	8 250,00	8 250,00	9 100,00	13 000,00	11 333,33	10 666,67
Pebruari	-	10 000,00	16 000,00	8 250,00	8 250,00	9 100,00	12 333,33	11 333,33	10 666,67
Maret	-	10 000,00	16 000,00	8 250,00	8 250,00	9 100,00	12 333,33	11 333,33	10 666,67
April	-	10 000,00	16 000,00	8 250,00	8 250,00	9 100,00	12 333,33	11 333,33	10 666,67
Mei	-	10 000,00	16 000,00	8 250,00	8 250,00	9 100,00	12 333,33	11 333,33	10 666,67
Juni	-	10 000,00	10 000,00	8 250,00	8 250,00	9 100,00	12 333,33	11 333,33	10 666,67
Juli	-	10 000,00	10 000,00	8 250,00	8 250,00	9 100,00	12 333,33	11 333,33	10 666,67
Agustus	-	10 000,00	10 000,00	8 250,00	7 750,00	9 100,00	12 333,33	11 333,33	10 666,67
September	-	10 000,00	11 666,67	8 250,00	7 750,00	9 100,00	12 333,33	11 333,33	10 666,67
Oktober	-	10 000,00	11 666,67	8 250,00	7 750,00	9 100,00	12 333,33	11 333,33	10 666,67
Nopember	-	10 000,00	11 666,67	8 250,00	7 750,00	8 766,67	12 333,33	11 333,33	10 666,67
Desember	-	10 000,00	11 666,67	8 250,00	7 750,00	9 100,00	12 333,33	11 333,33	10 666,67

Tabel 1.6.5 Harga Konsumen Perdesaan Tempe Kedelai Kuning (Rupiah per Kg) menurut Kabupaten di Jawa Barat, 2016 - 2019

(lanjutan)

Bulan	Kabupaten								Jawa Barat
	Majalengka	Sumedang	Indramayu	Subang	Purwakarta	Karawang	Bekasi	Bandung Barat	
(1)	(11)	(12)	(13)	(14)	(15)	(16)	(17)	(18)	(19)
Rata-rata 2016	10 875,00	13 500,00	10 972,22	8 250,00	12 000,00	8 708,33	11 416,67	14 861,11	10 857,03
Rata-rata 2017	10 625,00	13 500,00	9 472,22	8 333,33	10 916,67	9 000,00	10 333,33	10 277,78	10 028,19
Rata-rata 2018	10 333,33	10 250,00	12 000,00	8 000,00	11 666,67	9 250,00	10 833,33	9 916,67	10 370,67
Rata-rata 2019	9 008,33	12 291,67	10 000,00	8 000,00	12 000,00	9 611,11	11 000,00	11 458,33	10 386,11
Januari	9 600,00	10 000,00	11 000,00	8 000,00	12 000,00	9 333,33	11 000,00	10 250,00	10 486,46
Pebruari	8 750,00	12 500,00	11 000,00	8 000,00	12 000,00	9 333,33	11 000,00	9 000,00	10 469,79
Maret	8 875,00	12 500,00	11 000,00	8 000,00	12 000,00	9 333,33	11 000,00	9 000,00	10 477,60
April	8 875,00	12 500,00	11 000,00	8 000,00	12 000,00	9 333,33	11 000,00	9 000,00	10 477,60
Mei	8 750,00	12 500,00	9 500,00	8 000,00	12 000,00	9 333,33	11 000,00	12 500,00	10 594,79
Juni	8 750,00	12 500,00	9 500,00	8 000,00	12 000,00	9 333,33	11 000,00	12 500,00	10 219,79
Juli	9 250,00	12 500,00	9 500,00	8 000,00	12 000,00	9 333,33	11 000,00	12 500,00	10 251,04
Agustus	9 250,00	12 500,00	9 500,00	8 000,00	12 000,00	10 000,00	11 000,00	12 500,00	10 261,46
September	9 000,00	12 500,00	9 500,00	8 000,00	12 000,00	10 000,00	11 000,00	12 500,00	10 350,00
Oktober	9 000,00	12 500,00	9 500,00	8 000,00	12 000,00	10 000,00	11 000,00	12 500,00	10 350,00
Nopember	9 000,00	12 500,00	9 500,00	8 000,00	12 000,00	10 000,00	11 000,00	12 250,00	10 313,54
Desember	9 000,00	12 500,00	9 500,00	8 000,00	12 000,00	10 000,00	11 000,00	13 000,00	10 381,25

Tabel 1.7.1 Harga Konsumen Perdesaan Kelapa Tua Sudah Dikupas (Rupiah per Kg) menurut Kabupaten di Jawa Barat, 2016 - 2019

Bulan	Kabupaten								
	Bogor	Sukabumi	Cianjur	Bandung	Garut	Tasikmalaya	Ciamis	Kuningan	Cirebon
(1)	(2)	(3)	(4)	(5)	(6)	(7)	(8)	(9)	(10)
Rata-rata 2016	5 000,00	3 583,33	4 833,33	6 250,00	5 291,67	4 069,44	3 150,00	5 208,33	6 472,22
Rata-rata 2017	5 000,00	5 555,56	6 500,00	6 750,00	5 916,67	4 875,00	3 991,67	4 000,00	6 277,78
Rata-rata 2018	6 555,56	6 375,00	6 375,00	-	5 416,67	3 902,78	4 250,00	6 125,00	5 944,44
Rata-rata 2019	6 583,33	5 694,44	5 850,00	-	6 333,33	3 988,89	3 638,89	6 666,67	6 416,67
Januari	6 500,00	4 166,67	6 600,00	-	6 333,33	3 500,00	3 666,67	6 333,33	6 333,33
Pebruari	6 500,00	5 166,67	6 100,00	-	6 333,33	3 500,00	3 666,67	6 333,33	6 333,33
Maret	6 500,00	5 166,67	5 500,00	-	6 333,33	3 500,00	3 333,33	6 333,33	6 333,33
April	6 500,00	5 166,67	5 500,00	-	6 333,33	3 833,33	3 333,33	6 333,33	6 333,33
Mei	6 500,00	5 333,33	5 500,00	-	6 333,33	3 900,00	3 666,67	6 666,67	6 333,33
Juni	7 000,00	5 333,33	6 000,00	-	6 333,33	3 900,00	4 000,00	6 000,00	7 000,00
Juli	7 000,00	6 333,33	6 000,00	-	6 333,33	3 900,00	3 666,67	7 000,00	6 333,33
Agustus	6 500,00	6 333,33	6 000,00	-	6 333,33	4 166,67	3 666,67	7 000,00	7 000,00
September	6 500,00	6 333,33	6 000,00	-	6 333,33	4 166,67	3 666,67	7 000,00	6 333,33
Oktober	6 500,00	6 333,33	6 000,00	-	6 333,33	4 166,67	3 666,67	7 000,00	6 000,00
Nopember	6 500,00	6 333,33	5 500,00	-	6 333,33	4 333,33	3 666,67	7 000,00	6 333,33
Desember	6 500,00	6 333,33	5 500,00	-	6 333,33	5 000,00	3 666,67	7 000,00	6 333,33

Tabel 1.7.1 Harga Konsumen Perdesaan Kelapa Tua Sudah Dikupas (Rupiah per Kg) menurut Kabupaten di Jawa Barat, 2016 - 2019

(lanjutan)

Bulan	Kabupaten								Jawa Barat
	Majalengka	Sumedang	Indramayu	Subang	Purwakarta	Karawang	Bekasi	Bandung Barat	
(1)	(11)	(12)	(13)	(14)	(15)	(16)	(17)	(18)	(19)
Rata-rata 2016	5 375,00	5 000,00	5 361,11	4 583,33	3 833,33	5 250,00	5 555,56	4 229,17	4 959,13
Rata-rata 2017	5 302,08	5 833,33	6 138,89	5 000,00	5 916,67	5 697,92	6 819,44	5 770,83	5 608,58
Rata-rata 2018	6 083,33	5 027,78	6 458,33	6 583,33	5 791,67	6 229,17	6 354,17	5 486,14	5 717,88
Rata-rata 2019	5 670,83	5 000,00	6 291,67	7 000,00	6 000,00	6 375,00	6 041,67	5 944,44	5 843,49
Januari	5 800,00	5 000,00	6 500,00	7 000,00	6 000,00	6 375,00	6 500,00	5 333,33	5 746,35
Pebruari	5 500,00	5 000,00	6 000,00	7 000,00	6 000,00	6 375,00	6 000,00	6 000,00	5 738,02
Maret	5 500,00	5 000,00	6 000,00	7 000,00	6 000,00	6 375,00	6 000,00	6 000,00	5 679,69
April	5 625,00	5 000,00	6 000,00	7 000,00	6 000,00	6 375,00	6 000,00	6 000,00	5 708,33
Mei	5 625,00	5 000,00	7 000,00	7 000,00	6 000,00	6 375,00	6 000,00	6 000,00	5 827,08
Juni	5 625,00	5 000,00	6 500,00	7 000,00	6 000,00	6 375,00	6 000,00	6 000,00	5 879,17
Juli	5 625,00	5 000,00	6 500,00	7 000,00	6 000,00	6 375,00	6 000,00	6 000,00	5 941,67
Agustus	5 750,00	5 000,00	6 500,00	7 000,00	6 000,00	6 375,00	6 000,00	6 000,00	5 976,56
September	5 750,00	5 000,00	6 000,00	7 000,00	6 000,00	6 375,00	6 000,00	6 000,00	5 903,65
Oktober	5 750,00	5 000,00	6 000,00	7 000,00	6 000,00	6 375,00	6 000,00	6 000,00	5 882,81
Nopember	5 750,00	5 000,00	6 000,00	7 000,00	6 000,00	6 375,00	6 000,00	6 000,00	5 882,81
Desember	5 750,00	5 000,00	6 500,00	7 000,00	6 000,00	6 375,00	6 000,00	6 000,00	5 955,73

Tabel 1.7.2 Harga Konsumen Perdesaan Bawang Merah (Rupiah per Kg) menurut Kabupaten di Jawa Barat, 2016 - 2019

Bulan	Kabupaten								
	Bogor	Sukabumi	Cianjur	Bandung	Garut	Tasikmalaya	Ciamis	Kuningan	Cirebon
(1)	(2)	(3)	(4)	(5)	(6)	(7)	(8)	(9)	(10)
Rata-rata 2016	29 907,41	34 958,33	31 708,33	39 634,26	26 885,42	33 895,83	29 897,92	31 166,67	31 557,87
Rata-rata 2017	29 809,52	27 388,89	29 156,25	25 166,67	25 697,92	32 625,00	30 253,79	22 458,33	26 970,83
Rata-rata 2018	23 678,57	23 766,67	28 555,56	26 333,33	22 760,42	24 974,31	27 428,70	22 958,33	23 819,44
Rata-rata 2019	27 650,00	25 816,67	32 444,44	29 472,22	21 910,71	29 027,78	28 783,33	24 683,33	24 027,78
Januari	22 800,00	24 800,00	28 333,33	26 666,67	18 000,00	25 333,33	26 600,00	24 200,00	22 666,67
Pebruari	22 800,00	23 600,00	28 500,00	25 000,00	15 500,00	23 333,33	21 100,00	16 800,00	20 833,33
Maret	24 200,00	24 200,00	27 166,67	36 333,33	18 142,86	26 000,00	23 800,00	26 800,00	20 166,67
April	31 600,00	26 600,00	36 333,33	44 333,33	38 571,43	41 666,67	34 100,00	26 800,00	30 666,67
Mei	27 400,00	28 800,00	40 666,67	44 333,33	22 000,00	31 000,00	33 500,00	25 400,00	25 666,67
Juni	32 800,00	29 200,00	40 666,67	38 333,33	23 857,14	34 333,33	33 000,00	25 600,00	27 500,00
Juli	34 800,00	30 000,00	34 500,00	28 000,00	20 857,14	32 666,67	29 800,00	26 800,00	26 166,67
Agustus	26 000,00	25 000,00	34 166,67	20 000,00	22 571,43	30 000,00	29 200,00	23 000,00	22 333,33
September	26 600,00	18 800,00	30 833,33	20 666,67	19 857,14	18 000,00	27 500,00	19 000,00	17 500,00
Oktober	23 200,00	21 600,00	27 166,67	23 333,33	20 285,71	20 666,67	27 700,00	24 000,00	19 833,33
Nopember	29 200,00	28 000,00	30 166,67	23 333,33	20 142,86	29 333,33	28 400,00	26 400,00	27 166,67
Desember	30 400,00	29 200,00	30 833,33	23 333,33	23 142,86	36 000,00	30 700,00	31 400,00	27 833,33

Tabel 1.7.2 Harga Konsumen Perdesaan Bawang Merah (Rupiah per Kg) menurut Kabupaten di Jawa Barat, 2016 - 2019

(lanjutan)

Bulan	Kabupaten								Jawa Barat
	Majalengka	Sumedang	Indramayu	Subang	Purwakarta	Karawang	Bekasi	Bandung Barat	
(1)	(11)	(12)	(13)	(14)	(15)	(16)	(17)	(18)	(19)
Rata-rata 2016	28 753,71	37 854,17	28 000,00	28 406,25	31 266,67	30 175,00	30 354,17	26 510,42	31 231,32
Rata-rata 2017	29 312,50	28 166,67	25 192,71	28 527,78	30 041,67	25 430,56	30 777,78	26 333,33	27 841,78
Rata-rata 2018	23 690,48	24 055,56	21 197,92	22 383,33	22 963,89	25 319,44	28 483,33	26 050,00	24 612,90
Rata-rata 2019	24 179,17	26 329,17	23 173,36	24 316,67	25 908,33	24 854,17	28 066,67	26 822,92	26 321,57
Januari	23 900,00	26 500,00	20 857,14	21 800,00	24 800,00	24 583,33	27 200,00	22 750,00	24 222,97
Pebruari	23 125,00	19 750,00	17 285,71	21 800,00	21 400,00	22 250,00	25 000,00	21 500,00	21 739,85
Maret	23 500,00	22 000,00	25 750,00	21 400,00	28 200,00	24 833,33	26 800,00	21 500,00	24 752,52
April	23 500,00	28 500,00	27 875,00	25 200,00	29 800,00	28 666,67	26 800,00	25 875,00	30 993,42
Mei	24 625,00	33 750,00	27 750,00	25 200,00	29 200,00	27 000,00	31 200,00	31 375,00	29 933,33
Juni	23 875,00	32 000,00	26 250,00	25 200,00	28 800,00	26 500,00	28 800,00	31 125,00	29 872,97
Juli	24 625,00	29 000,00	26 000,00	25 200,00	28 800,00	25 500,00	28 800,00	28 250,00	28 221,50
Agustus	25 250,00	29 250,00	23 000,00	25 200,00	23 600,00	23 916,67	28 800,00	28 250,00	25 855,18
September	24 375,00	19 500,00	18 000,00	25 200,00	20 000,00	22 250,00	27 800,00	28 250,00	22 596,01
Oktober	24 375,00	21 600,00	20 750,00	25 200,00	20 000,00	23 083,33	29 000,00	27 500,00	23 487,89
Nopember	24 375,00	25 700,00	21 312,50	25 200,00	24 000,00	22 916,67	27 800,00	26 125,00	25 857,18
Desember	24 625,00	28 400,00	23 250,00	25 200,00	32 300,00	26 750,00	28 800,00	29 375,00	28 326,05

Tabel 1.7.3 Harga Konsumen Perdesaan Bawang Putih Sedang (Rupiah per Kg) menurut Kabupaten di Jawa Barat, 2016 - 2019

Bulan	Kabupaten								
	Bogor	Sukabumi	Cianjur	Bandung	Garut	Tasikmalaya	Ciamis	Kuningan	Cirebon
(1)	(2)	(3)	(4)	(5)	(6)	(7)	(8)	(9)	(10)
Rata-rata 2016	34 611,11	35 305,56	28 020,83	38 000,00	34 300,00	34 944,44	24 993,75	33 472,22	33 083,33
Rata-rata 2017	38 888,89	33 388,89	37 000,00	32 916,67	33 283,33	38 777,78	31 101,19	25 583,33	39 388,89
Rata-rata 2018	27 888,89	26 625,00	29 305,56	26 083,33	24 316,67	26 583,33	29 500,00	26 944,44	24 638,89
Rata-rata 2019	31 527,78	31 222,22	35 625,00	29 958,33	34 183,33	33 527,78	34 375,00	29 111,11	32 250,00
Januari	23 333,33	20 000,00	27 000,00	22 000,00	20 200,00	20 000,00	24 000,00	20 666,67	22 666,67
Pebruari	22 666,67	22 333,33	27 250,00	24 500,00	22 600,00	22 666,67	22 800,00	21 666,67	26 000,00
Maret	21 333,33	26 000,00	30 500,00	28 000,00	21 200,00	25 333,33	25 200,00	25 000,00	22 000,00
April	28 666,67	27 000,00	32 500,00	39 000,00	47 600,00	41 666,67	32 900,00	25 000,00	23 000,00
Mei	43 333,33	42 666,67	35 250,00	39 000,00	47 000,00	46 666,67	56 000,00	38 333,33	42 666,67
Juni	43 333,33	39 333,33	39 000,00	34 000,00	45 200,00	43 333,33	39 400,00	38 333,33	41 666,67
Juli	34 000,00	38 666,67	44 000,00	28 000,00	37 000,00	43 333,33	32 600,00	32 666,67	41 666,67
Agustus	33 333,33	30 333,33	44 000,00	32 000,00	41 600,00	32 000,00	37 700,00	28 666,67	34 000,00
September	35 000,00	35 666,67	44 000,00	32 000,00	31 600,00	30 666,67	37 500,00	30 000,00	34 666,67
Oktober	28 666,67	34 000,00	40 500,00	27 000,00	31 600,00	31 666,67	36 000,00	30 000,00	33 333,33
Nopember	30 666,67	28 000,00	32 000,00	27 000,00	32 000,00	31 000,00	35 200,00	30 000,00	32 666,67
Desember	34 000,00	30 666,67	31 500,00	27 000,00	32 600,00	34 000,00	33 200,00	29 000,00	32 666,67

Tabel 1.7.3 Harga Konsumen Perdesaan Bawang Putih Sedang (Rupiah per Kg) menurut Kabupaten di Jawa Barat, 2016 - 2019

(lanjutan)

Bulan	Kabupaten								Jawa Barat
	Majalengka	Sumedang	Indramayu	Subang	Purwakarta	Karawang	Bekasi	Bandung Barat	
(1)	(11)	(12)	(13)	(14)	(15)	(16)	(17)	(18)	(19)
Rata-rata 2016	26 802,08	31 777,78	28 000,00	31 625,00	29 388,89	28 677,08	23 861,11	29 822,92	30 917,17
Rata-rata 2017	35 333,33	33 916,67	35 875,00	34 944,44	37 875,00	35 416,67	28 222,22	35 479,17	34 552,44
Rata-rata 2018	30 145,83	26 500,00	27 256,94	23 666,67	26 638,89	31 989,58	26 527,78	30 479,17	27 358,29
Rata-rata 2019	30 333,33	30 722,22	31 562,50	27 388,89	32 083,33	30 218,75	31 555,56	34 229,17	31 757,31
Januari	32 000,00	22 666,67	25 250,00	19 000,00	23 666,67	31 000,00	25 000,00	21 750,00	23 541,18
Pebruari	25 000,00	18 333,33	25 000,00	20 000,00	24 000,00	29 000,00	23 333,33	21 750,00	23 464,71
Maret	26 000,00	28 000,00	24 500,00	22 666,67	26 000,00	31 250,00	23 333,33	21 750,00	25 180,39
April	26 000,00	32 000,00	30 000,00	29 666,67	28 666,67	33 500,00	23 333,33	30 250,00	31 220,59
Mei	33 750,00	36 000,00	46 250,00	29 666,67	49 666,67	31 750,00	42 333,33	44 750,00	41 475,49
Juni	30 250,00	35 000,00	42 500,00	29 666,67	36 666,67	31 000,00	42 333,33	43 250,00	38 486,27
Juli	32 250,00	34 666,67	31 750,00	29 666,67	34 000,00	30 500,00	36 000,00	40 750,00	35 383,33
Agustus	31 750,00	37 333,33	31 250,00	29 666,67	34 000,00	27 875,00	37 666,67	40 750,00	34 348,53
September	31 750,00	30 666,67	29 000,00	29 666,67	32 333,33	26 875,00	37 666,67	35 750,00	33 224,02
Oktober	31 750,00	32 000,00	29 000,00	29 666,67	32 000,00	30 875,00	32 000,00	33 250,00	31 959,31
Nopember	31 750,00	30 333,33	32 250,00	29 666,67	32 666,67	27 375,00	28 000,00	36 250,00	30 989,71
Desember	31 750,00	31 666,67	32 000,00	29 666,67	31 333,33	31 625,00	27 666,67	40 500,00	31 814,22

Tabel 1.7.4 Harga Konsumen Perdesaan Gula Pasir (Rupiah per Kg) menurut Kabupaten di Jawa Barat, 2016 - 2019

Bulan	Kabupaten								
	Bogor	Sukabumi	Cianjur	Bandung	Garut	Tasikmalaya	Ciamis	Kuningan	Cirebon
(1)	(2)	(3)	(4)	(5)	(6)	(7)	(8)	(9)	(10)
Rata-rata 2016	15 583,33	14 972,22	12 977,08	17 010,42	13 034,72	14 194,44	13 093,75	12 930,56	12 509,72
Rata-rata 2017	14 222,22	14 333,33	13 312,50	16 447,92	13 783,33	13 250,00	11 747,22	9 768,75	12 347,22
Rata-rata 2018	12 666,67	12 458,33	13 208,33	13 104,17	13 013,89	12 458,33	11 916,67	13 037,50	12 500,00
Rata-rata 2019	12 416,67	13 500,00	14 163,89	12 947,92	12 125,00	12 211,81	13 622,02	13 312,50	13 666,67
Januari	12 000,00	12 625,00	14 666,67	12 750,00	11 500,00	11 833,33	13 428,57	12 500,00	13 666,67
Pebruari	12 000,00	12 625,00	14 000,00	12 750,00	11 750,00	11 833,33	13 428,57	12 375,00	13 666,67
Maret	12 000,00	12 625,00	14 000,00	12 750,00	11 750,00	11 875,00	13 285,71	12 375,00	13 666,67
April	12 000,00	12 625,00	14 000,00	12 875,00	12 000,00	12 000,00	13 285,71	12 375,00	13 666,67
Mei	12 000,00	12 625,00	14 200,00	12 875,00	12 000,00	12 500,00	13 500,00	12 375,00	13 666,67
Juni	12 666,67	12 625,00	14 200,00	12 875,00	12 500,00	12 500,00	13 714,29	12 375,00	13 666,67
Juli	12 666,67	14 375,00	14 200,00	12 875,00	12 250,00	12 750,00	13 714,29	12 250,00	13 666,67
Agustus	12 666,67	14 375,00	14 200,00	13 125,00	12 250,00	12 750,00	13 714,29	14 000,00	13 666,67
September	12 666,67	14 375,00	14 200,00	13 125,00	12 250,00	12 125,00	13 714,29	14 375,00	13 666,67
Oktober	12 333,33	14 375,00	14 200,00	13 125,00	12 250,00	12 125,00	13 714,29	14 875,00	13 666,67
Nopember	13 000,00	14 375,00	14 100,00	13 125,00	12 250,00	12 125,00	13 821,43	14 875,00	13 666,67
Desember	13 000,00	14 375,00	14 000,00	13 125,00	12 750,00	12 125,00	14 142,86	15 000,00	13 666,67

Tabel 1.7.4 Harga Konsumen Perdesaan Gula Pasir (Rupiah per Kg) menurut Kabupaten di Jawa Barat, 2016 - 2019

(lanjutan)

Bulan	Kabupaten							Jawa Barat	
	Majalengka	Sumedang	Indramayu	Subang	Purwakarta	Karawang	Bekasi		Bandung Barat
(1)	(11)	(12)	(13)	(14)	(15)	(16)	(17)	(18)	(19)
Rata-rata 2016	13 250,00	14 375,00	14 003,47	13 125,00	13 833,33	14 000,00	14 558,33	14 750,00	14 011,85
Rata-rata 2017	14 361,11	13 333,33	15 250,00	13 666,67	13 208,33	14 500,00	15 072,22	13 976,19	13 681,20
Rata-rata 2018	12 202,08	13 333,33	14 041,67	12 333,33	13 395,83	14 875,00	13 608,33	14 118,06	13 074,80
Rata-rata 2019	13 058,47	13 100,00	12 390,63	14 000,00	12 666,67	14 955,56	13 183,33	13 630,21	13 232,43
Januari	13 444,44	13 100,00	12 687,50	14 000,00	12 333,33	15 166,67	13 350,00	14 187,50	13 131,75
Pebruari	12 628,57	13 100,00	12 625,00	14 000,00	12 333,33	15 166,67	12 975,00	14 500,00	13 044,54
Maret	12 628,57	13 100,00	11 875,00	14 000,00	12 666,67	15 166,67	12 975,00	14 500,00	13 014,08
April	12 628,57	13 100,00	12 812,50	14 000,00	12 833,33	15 166,67	12 975,00	14 500,00	13 108,44
Mei	12 628,57	13 100,00	12 312,50	14 000,00	13 000,00	15 166,67	13 225,00	13 500,00	13 098,49
Juni	12 485,71	13 100,00	12 125,00	14 000,00	13 000,00	15 166,67	13 225,00	13 500,00	13 160,29
Juli	13 271,43	13 100,00	12 500,00	14 000,00	12 500,00	15 166,67	13 225,00	13 500,00	13 294,75
Agustus	13 271,43	13 100,00	12 500,00	14 000,00	12 333,33	14 600,00	13 225,00	13 500,00	13 369,26
September	13 428,57	13 100,00	12 250,00	14 000,00	12 833,33	14 400,00	13 350,00	13 187,50	13 355,71
Oktober	13 428,57	13 100,00	12 250,00	14 000,00	12 666,67	14 800,00	13 225,00	13 187,50	13 371,88
Nopember	13 428,57	13 100,00	12 250,00	14 000,00	12 833,33	14 800,00	13 225,00	12 750,00	13 395,59
Desember	13 428,57	13 100,00	12 500,00	14 000,00	12 666,67	14 700,00	13 225,00	12 750,00	13 444,40

Tabel 2.1.1 Harga Konsumen Perdesaan Bambu Tua Anyaman (Rupiah per Batang) menurut Kabupaten di Jawa Barat, 2016 - 2019

Bulan	Kabupaten								
	Bogor	Sukabumi	Cianjur	Bandung	Garut	Tasikmalaya	Ciamis	Kuningan	Cirebon
(1)	(2)	(3)	(4)	(5)	(6)	(7)	(8)	(9)	(10)
Rata-rata 2016	10 125,00	5 694,44	21 500,00	20 000,00	-	10 000,00	11 305,56	11 666,67	29 000,00
Rata-rata 2017	14 250,00	5 833,33	21 968,75	21 333,33	-	11 000,00	12 166,67	-	23 916,67
Rata-rata 2018	15 000,00	5 833,33	24 958,33	15 000,00	-	-	13 958,33	-	20 291,67
Rata-rata 2019	14 875,00	5 833,33	28 750,00	15 000,00	-	-	26 083,33	-	20 708,33
Januari	13 500,00	5 833,33	24 250,00	15 000,00	-	-	26 166,67	-	20 500,00
Pebruari	15 000,00	5 833,33	28 250,00	15 000,00	-	-	26 166,67	-	20 500,00
Maret	15 000,00	5 833,33	28 250,00	15 000,00	-	-	26 166,67	-	20 500,00
April	15 000,00	5 833,33	28 250,00	15 000,00	-	-	26 166,67	-	20 500,00
Mei	15 000,00	5 833,33	29 500,00	15 000,00	-	-	26 166,67	-	20 500,00
Juni	15 000,00	5 833,33	29 500,00	15 000,00	-	-	26 166,67	-	20 500,00
Juli	15 000,00	5 833,33	29 500,00	15 000,00	-	-	26 166,67	-	20 500,00
Agustus	15 000,00	5 833,33	29 500,00	15 000,00	-	-	26 166,67	-	21 000,00
September	15 000,00	5 833,33	29 500,00	15 000,00	-	-	25 833,33	-	21 000,00
Oktober	15 000,00	5 833,33	29 500,00	15 000,00	-	-	25 833,33	-	21 000,00
Nopember	15 000,00	5 833,33	29 500,00	15 000,00	-	-	26 000,00	-	21 000,00
Desember	15 000,00	5 833,33	29 500,00	15 000,00	-	-	26 000,00	-	21 000,00

Tabel 2.1.1 Harga Konsumen Perdesaan Bambu Tua Anyaman (Rupiah per Batang) menurut Kabupaten di Jawa Barat, 2016 - 2019

(lanjutan)

Bulan	Kabupaten									Jawa Barat
	Majalengka	Sumedang	Indramayu	Subang	Purwakarta	Karawang	Bekasi	Bandung Barat	Pangandaran	
(1)	(11)	(12)	(13)	(14)	(15)	(16)	(17)	(18)	(19)	(20)
Rata-rata 2016	20 000,00	7 500,00	18 687,50	8 833,33	7 708,33	6 843,75	13 500,00	6 000,00	-	13 377,08
Rata-rata 2017	20 000,00	10 000,00	18 791,67	10 000,00	9 750,00	9 555,56	14 583,33	9 666,67	-	14 187,73
Rata-rata 2018	18 333,33	10 000,00	11 500,00	-	9 666,67	10 138,89	13 611,08	9 625,00	-	13 685,89
Rata-rata 2019	19 500,00	15 291,67	21 805,56	-	10 000,00	10 333,33	15 055,56	25 333,33	-	17 582,26
Januari	20 000,00	13 000,00	11 500,00	-	10 000,00	10 333,33	15 000,00	25 333,33	-	16 185,90
Pebruari	15 000,00	15 500,00	12 500,00	-	10 000,00	10 333,33	15 000,00	25 333,33	-	16 493,59
Maret	20 833,33	15 500,00	12 500,00	-	10 000,00	10 333,33	15 000,00	25 333,33	-	16 942,31
April	20 833,33	15 500,00	12 500,00	-	10 000,00	10 333,33	15 000,00	25 333,33	-	16 942,31
Mei	20 833,33	15 500,00	25 000,00	-	10 000,00	10 333,33	15 000,00	25 333,33	-	18 000,00
Juni	20 833,33	15 500,00	25 000,00	-	10 000,00	10 333,33	15 000,00	25 333,33	-	18 000,00
Juli	20 833,33	15 500,00	26 000,00	-	10 000,00	10 333,33	15 000,00	25 333,33	-	18 076,92
Agustus	20 833,33	15 500,00	26 666,67	-	10 000,00	10 333,33	15 000,00	25 333,33	-	18 166,67
September	18 500,00	15 500,00	26 666,67	-	10 000,00	10 333,33	15 666,67	25 333,33	-	18 012,82
Oktober	18 500,00	15 500,00	26 666,67	-	10 000,00	10 333,33	15 000,00	25 333,33	-	17 961,54
Nopember	18 500,00	15 500,00	28 333,33	-	10 000,00	10 333,33	15 000,00	25 333,33	-	18 102,56
Desember	18 500,00	15 500,00	28 333,33	-	10 000,00	10 333,33	15 000,00	25 333,33	-	18 102,56

Tabel 2.1.2 Harga Konsumen Perdesaan Kayu Balok Untuk Tiang (Rupiah per Batang) menurut Kabupaten di Jawa Barat, 2016 - 2019

Bulan	Kabupaten								
	Bogor	Sukabumi	Cianjur	Bandung	Garut	Tasikmalaya	Ciamis	Kuningan	Cirebon
(1)	(2)	(3)	(4)	(5)	(6)	(7)	(8)	(9)	(10)
Rata-rata 2016	116 319,44	58 722,22	230 000,00	216 666,67	105 250,00	-	87 000,00	120 750,00	104 225,00
Rata-rata 2017	114 166,67	80 833,33	237 500,00	302 500,00	75 000,00	80 000,00	85 833,33	82 000,00	120 166,67
Rata-rata 2018	105 000,00	97 500,00	240 000,00	143 333,33	73 750,00	-	117 395,83	60 000,00	72 708,33
Rata-rata 2019	140 000,00	100 000,00	198 750,00	125 000,00	20 000,00	-	118 958,33	63 333,33	136 916,67
Januari	140 000,00	100 000,00	240 000,00	125 000,00	20 000,00	-	118 125,00	60 000,00	132 000,00
Pebruari	140 000,00	100 000,00	195 000,00	125 000,00	20 000,00	-	118 125,00	60 000,00	132 000,00
Maret	140 000,00	100 000,00	195 000,00	125 000,00	20 000,00	-	118 125,00	60 000,00	137 400,00
April	140 000,00	100 000,00	195 000,00	125 000,00	20 000,00	-	118 125,00	60 000,00	137 400,00
Mei	140 000,00	100 000,00	195 000,00	125 000,00	20 000,00	-	118 125,00	65 000,00	137 400,00
Juni	140 000,00	100 000,00	195 000,00	125 000,00	20 000,00	-	118 125,00	65 000,00	138 000,00
Juli	140 000,00	100 000,00	195 000,00	125 000,00	20 000,00	-	118 125,00	65 000,00	138 000,00
Agustus	140 000,00	100 000,00	195 000,00	125 000,00	20 000,00	-	118 125,00	65 000,00	138 000,00
September	140 000,00	100 000,00	195 000,00	125 000,00	20 000,00	-	118 125,00	65 000,00	138 000,00
Oktober	140 000,00	100 000,00	195 000,00	125 000,00	20 000,00	-	118 125,00	65 000,00	138 000,00
Nopember	140 000,00	100 000,00	195 000,00	125 000,00	20 000,00	-	123 125,00	65 000,00	138 400,00
Desember	140 000,00	100 000,00	195 000,00	125 000,00	20 000,00	-	123 125,00	65 000,00	138 400,00

Tabel 2.1.2 Harga Konsumen Perdesaan Kayu Balok Untuk Tiang (Rupiah per Batang) menurut Kabupaten di Jawa Barat, 2016 - 2019

(lanjutan)

Bulan	Kabupaten									Jawa Barat
	Majalengka	Sumedang	Indramayu	Subang	Purwakarta	Karawang	Bekasi	Bandung Barat	Pangandaran	
(1)	(11)	(12)	(13)	(14)	(15)	(16)	(17)	(18)	(18)	(19)
Rata-rata 2016	73 750,00	62 700,00	161 633,33	70 000,00	-	105 666,67	110 666,67	82 500,00	93 583,33	112 405,03
Rata-rata 2017	74 166,67	-	162 500,00	70 000,00	47 916,67	121 500,00	105 000,00	90 000,00	95 000,00	114 357,84
Rata-rata 2018	140 000,00	60 000,00	107 500,00	75 000,00	50 000,00	125 444,44	105 416,67	137 500,00	95 000,00	106.208,74
Rata-rata 2019	140 104,17	60 000,00	137 604,17	75 000,00	49 791,67	105 000,00	105 000,00	146 979,17	95 000,00	106 908,09
Januari	141 250,00	60 000,00	127 500,00	75.000,00	48 000,00	105 000,00	105 000,00	149 375,00	95 000,00	108 308,82
Pebruari	140 000,00	60 000,00	127 500,00	75.000,00	45 000,00	105 000,00	105 000,00	149 375,00	95 000,00	105 411,76
Maret	140 000,00	60 000,00	123 750,00	75.000,00	47 000,00	105 000,00	105 000,00	149 375,00	95 000,00	105 626,47
April	140 000,00	60 000,00	140 000,00	75.000,00	48 000,00	105 000,00	105 000,00	149 375,00	95 000,00	106 641,18
Mei	140 000,00	60 000,00	140 000,00	75.000,00	50 000,00	105 000,00	105 000,00	150 000,00	95 000,00	107 089,71
Juni	140 000,00	60 000,00	135 000,00	75.000,00	50 000,00	105 000,00	105 000,00	150 000,00	95 000,00	106 830,88
Juli	140 000,00	60 000,00	135 000,00	75.000,00	56 000,00	105 000,00	105 000,00	150 000,00	95 000,00	107 183,82
Agustus	140 000,00	60 000,00	136 250,00	75.000,00	55 000,00	105 000,00	105 000,00	150 000,00	95 000,00	107 198,53
September	140 000,00	60 000,00	143 750,00	75.000,00	52 000,00	105 000,00	105 000,00	150 000,00	95 000,00	107 463,24
Oktober	140 000,00	60 000,00	148 750,00	75.000,00	48 000,00	105 000,00	105 000,00	150 000,00	95 000,00	107 522,06
Nopember	140 000,00	60 000,00	148 750,00	75.000,00	50 000,00	105 000,00	105 000,00	133 125,00	95 000,00	106 964,71
Desember	140 000,00	60 000,00	145 000,00	75.000,00	48 500,00	105 000,00	105 000,00	133 125,00	95 000,00	106 655,88

Tabel 2.1.3 Harga Konsumen Perdesaan Seng Gelombang BWG.32 (Rupiah per Lembar) menurut Kabupaten di Jawa Barat, 2016 - 2019

Bulan	Kabupaten								
	Bogor	Sukabumi	Cianjur	Bandung	Garut	Tasikmalaya	Ciamis	Kuningan	Cirebon
(1)	(2)	(3)	(4)	(5)	(6)	(7)	(8)	(9)	(10)
Rata-rata 2016	50 027,78	44 041,67	42 333,33	40 000,00	42 791,67	-	46 500,00	62 208,33	41 583,33
Rata-rata 2017	54 777,78	45 500,00	45 166,67	40 000,00	42 687,50	-	46 500,00	25 770,83	44 250,00
Rata-rata 2018	72 000,00	45 166,67	-	35 000,00	46 083,33	-	-	51 333,33	45 000,00
Rata-rata 2019	-	45 000,00	159 708,33	60 000,00	-	-	-	55 000,00	45 000,00
Januari	-	45 000,00	250 000,00	60 000,00	-	-	-	55 000,00	45 000,00
Pebruari	-	45 000,00	151 500,00	60 000,00	-	-	-	55 000,00	45 000,00
Maret	-	45 000,00	151 500,00	60 000,00	-	-	-	55 000,00	45 000,00
April	-	45 000,00	151 500,00	60 000,00	-	-	-	55 000,00	45 000,00
Mei	-	45 000,00	151 500,00	60 000,00	-	-	-	55 000,00	45 000,00
Juni	-	45 000,00	151 500,00	60 000,00	-	-	-	55 000,00	45 000,00
Juli	-	45 000,00	151 500,00	60 000,00	-	-	-	55 000,00	45 000,00
Agustus	-	45 000,00	151 500,00	60 000,00	-	-	-	55 000,00	45 000,00
September	-	45 000,00	151 500,00	60 000,00	-	-	-	55 000,00	45 000,00
Oktober	-	45 000,00	151 500,00	60 000,00	-	-	-	55 000,00	45 000,00
Nopember	-	45 000,00	151 500,00	60 000,00	-	-	-	55 000,00	45 000,00
Desember	-	45 000,00	151 500,00	60 000,00	-	-	-	55 000,00	45 000,00

Tabel 2.1.3 Harga Konsumen Perdesaan Seng Gelombang BWG.32 (Rupiah per Lembar) menurut Kabupaten di Jawa Barat, 2016 - 2019

(lanjutan)

Bulan	Kabupaten									Jawa Barat
	Majalengka	Sumedang	Indramayu	Subang	Purwakarta	Karawang	Bekasi	Bandung Barat	Pangandaran	
(1)	(11)	(12)	(13)	(14)	(15)	(16)	(17)	(18)	(18)	(19)
Rata-rata 2016	47 708,33	45 000,00	48 250,00	47 500,00	40 000,00	48 888,89	45 527,78	-	-	46 157,41
Rata-rata 2017	48 958,33	50 000,00	51 250,00	47 500,00	-	52 888,89	44 333,33	-	-	45 684,52
Rata-rata 2018	-	28 000,00	45 000,00	47 500,00	-	55 472,22	45 000,00	-	-	46 868,69
Rata-rata 2019	62 000,00	36 875,00	45 000,00	48 125,00	-	48 166,67	45 000,00	44 833,33	-	57 892,36
Januari	62 000,00	30 000,00	45 000,00	47 500,00	-	48 166,67	45 000,00	43 333,33	-	64 666,67
Pebruari	62 000,00	37 500,00	45 000,00	47 500,00	-	48 166,67	45 000,00	43 333,33	-	57 083,33
Maret	62 000,00	37 500,00	45 000,00	47 500,00	-	48 166,67	45 000,00	43 333,33	-	57 083,33
April	62 000,00	37 500,00	45 000,00	47 500,00	-	48 166,67	45 000,00	43 333,33	-	57 083,33
Mei	62 000,00	37 500,00	45 000,00	47 500,00	-	48 166,67	45 000,00	43 333,33	-	57 083,33
Juni	62 000,00	37 500,00	45 000,00	47 500,00	-	48 166,67	45 000,00	43 333,33	-	57 083,33
Juli	62 000,00	37 500,00	45 000,00	47 500,00	-	48 166,67	45 000,00	43 333,33	-	57 083,33
Agustus	62 000,00	37 500,00	45 000,00	47 500,00	-	48 166,67	45 000,00	43 333,33	-	57 083,33
September	62 000,00	37 500,00	45 000,00	47 500,00	-	48 166,67	45 000,00	43 333,33	-	57 083,33
Oktober	62 000,00	37 500,00	45 000,00	50 000,00	-	48 166,67	45 000,00	43 333,33	-	57 291,67
Nopember	62 000,00	37 500,00	45 000,00	50 000,00	-	48 166,67	45 000,00	52 333,33	-	58 041,67
Desember	62 000,00	37 500,00	45 000,00	50 000,00	-	48 166,67	45 000,00	52 333,33	-	58 041,67

Tabel 2.1.4 Harga Konsumen Perdesaan Genteng Biasa (Rupiah per 10 Buah) menurut Kabupaten di Jawa Barat, 2016 - 2019

Bulan	Kabupaten								
	Bogor	Sukabumi	Cianjur	Bandung	Garut	Tasikmalaya	Ciamis	Kuningan	Cirebon
(1)	(2)	(3)	(4)	(5)	(6)	(7)	(8)	(9)	(10)
Rata-rata 2016	24 133,33	16 666,67	14 138,89	28 500,00	16 500,00	18 500,00	21 734,85	16 875,00	27 900,00
Rata-rata 2017	22 800,00	17 500,00	17 500,00	28 500,00	16 741,67	19 050,00	22 583,33	12 000,00	28 333,33
Rata-rata 2018	23 666,67	15 833,33	21 000,00	31 833,33	18 166,67	19 062,50	19 011,90	14 958,34	34 991,67
Rata-rata 2019	16 000,00	15 625,00	18 861,11	31 250,00	15 225,00	19 950,00	17 697,92	18 444,44	35 600,00
Januari	16 000,00	15 625,00	21 000,00	31 250,00	18 875,00	19 800,00	17 750,00	18 666,67	35 200,00
Pebruari	16 000,00	15 625,00	19 000,00	31 250,00	14 950,00	19 800,00	17 750,00	18 666,67	35 200,00
Maret	16 000,00	15 625,00	19 000,00	31 250,00	14 950,00	19 800,00	17 750,00	18 666,67	35 400,00
April	16 000,00	15 625,00	19 000,00	31 250,00	14 950,00	20 000,00	17 750,00	18 666,67	35 400,00
Mei	16 000,00	15 625,00	19 000,00	31 250,00	14 825,00	20 000,00	17 125,00	18 666,67	35 400,00
Juni	16 000,00	15 625,00	19 000,00	31 250,00	14 825,00	20 000,00	17 750,00	18 666,67	35 800,00
Juli	16 000,00	15 625,00	19 000,00	31 250,00	14 825,00	20 000,00	17 750,00	18 666,67	35 800,00
Agustus	16 000,00	15 625,00	17 666,67	31 250,00	14 825,00	20 000,00	17 750,00	18 666,67	35 800,00
September	16 000,00	15 625,00	17 666,67	31 250,00	14 825,00	20 000,00	17 750,00	18 000,00	35 800,00
Oktober	16 000,00	15 625,00	17 666,67	31 250,00	14 825,00	20 000,00	17 750,00	18 000,00	35 800,00
Nopember	16 000,00	15 625,00	19 166,67	31 250,00	14 950,00	20 000,00	17 750,00	18 000,00	35 800,00
Desember	16 000,00	15 625,00	19 166,67	31 250,00	15 075,00	20 000,00	17 750,00	18 000,00	35 800,00

Tabel 2.1.4 Harga Konsumen Perdesaan Genteng Biasa (Rupiah per 10 Buah) menurut Kabupaten di Jawa Barat, 2016 - 2019

(lanjutan)

Bulan	Kabupaten									Jawa Barat
	Majalengka	Sumedang	Indramayu	Subang	Purwakarta	Karawang	Bekasi	Bandung Barat	Pangandaran	
(1)	(11)	(12)	(13)	(14)	(15)	(16)	(17)	(18)	(18)	(19)
Rata-rata 2016	16 333,33	17 000,00	18 923,61	12 416,67	16 000,00	44 547,92	26 833,33	24 687,50	-	21 275,95
Rata-rata 2017	16 333,33	15 500,00	19 858,33	13 666,67	15 916,67	31 888,19	30 000,00	22 500,00	-	21 275,95
Rata-rata 2018	19 000,00	32 000,00	18 425,00	16 000,00	16 541,67	19 094,86	48 625,00	16 800,00	-	22 647,70
Rata-rata 2019	18 055,56	27 916,67	27 833,33	16 541,67	18 083,33	16 343,75	49 000,00	21 541,67	-	22 586,44
Januari	18 666,67	38 000,00	23 285,71	16 000,00	17 500,00	16 343,75	49 000,00	20 272,73	-	23 131,50
Pebruari	18 000,00	27 000,00	29 285,71	16 000,00	17 500,00	16 343,75	49 000,00	20 272,73	-	22 449,64
Maret	18 000,00	27 000,00	27 714,29	16 000,00	17 500,00	16 343,75	49 000,00	20 272,73	-	22 368,97
April	18 000,00	27 000,00	27 428,57	16 000,00	17 500,00	16 343,75	49 000,00	20 272,73	-	22 363,92
Mei	18 000,00	27 000,00	27 428,57	16 000,00	18 000,00	16 343,75	49 000,00	20 272,73	-	22 349,22
Juni	18 000,00	27 000,00	25 714,29	16 000,00	18 000,00	16 343,75	49 000,00	20 272,73	-	22 308,67
Juli	18 000,00	27 000,00	29 285,71	16 000,00	18 000,00	16 343,75	49 000,00	20 272,73	-	22 518,76
Agustus	18 000,00	27 000,00	29 285,71	16 000,00	18 000,00	16 343,75	49 000,00	20 272,73	-	22 440,32
September	18 000,00	27 000,00	29 285,71	16 000,00	18 000,00	16 343,75	49 000,00	20 272,73	-	22 401,11
Oktober	18 000,00	27 000,00	28 428,57	18 500,00	18 000,00	16 343,75	49 000,00	20 272,73	-	22 497,75
Nopember	18 000,00	27 000,00	28 428,57	18 000,00	19 500,00	16 343,75	49 000,00	21 954,55	-	22 751,09
Desember	18 000,00	27 000,00	28 428,57	18 000,00	19 500,00	16 343,75	49 000,00	33 818,18	-	23 456,30

Tabel 2.1.5 Harga Konsumen Perdesaan Batu Bata Sedang (Rupiah per Biji) menurut Kabupaten di Jawa Barat, 2016 - 2019

Bulan	Kabupaten								
	Bogor	Sukabumi	Cianjur	Bandung	Garut	Tasikmalaya	Ciamis	Kuningan	Cirebon
(1)	(2)	(3)	(4)	(5)	(6)	(7)	(8)	(9)	(10)
Rata-rata 2016	525,00	875,00	750,00	550,00	604,33	650,00	722,50	619,58	1 175,00
Rata-rata 2017	616,67	875,00	750,00	590,63	628,17	712,50	704,17	493,75	1 275,00
Rata-rata 2018	600,00	897,92	697,92	793,75	643,81	712,50	700,00	598,61	1 302,08
Rata-rata 2019	5 000,00	1 243,75	650,00	1 725,00	670,14	768,61	700,00	646,11	1 016,67
Januari	5 000,00	1 175,00	650,00	1 700,00	680,00	713,33	700,00	643,33	950,00
Pebruari	5 000,00	1 250,00	650,00	1 700,00	680,00	713,33	700,00	643,33	950,00
Maret	5 000,00	1 250,00	650,00	1 700,00	680,00	730,00	700,00	643,33	950,00
April	5 000,00	1 250,00	650,00	1 700,00	680,00	746,67	700,00	643,33	950,00
Mei	5 000,00	1 250,00	650,00	1 700,00	675,00	746,67	700,00	643,33	1 000,00
Juni	5 000,00	1 250,00	650,00	1 700,00	675,00	746,67	700,00	643,33	1 000,00
Juli	5 000,00	1 250,00	650,00	1 750,00	663,33	746,67	700,00	643,33	1 000,00
Agustus	5 000,00	1 250,00	650,00	1 750,00	663,33	746,67	700,00	650,00	1 000,00
September	5 000,00	1 250,00	650,00	1 750,00	663,33	833,33	700,00	650,00	1 100,00
Oktober	5 000,00	1 250,00	650,00	1 750,00	658,33	833,33	700,00	650,00	1 100,00
Nopember	5 000,00	1 250,00	650,00	1 750,00	661,67	833,33	700,00	650,00	1 100,00
Desember	5 000,00	1 250,00	650,00	1 750,00	661,67	833,33	700,00	650,00	1 100,00

Tabel 2.1.5 Harga Konsumen Perdesaan Batu Bata Sedang (Rupiah per Biji) menurut Kabupaten di Jawa Barat, 2016 - 2019

(lanjutan)

Bulan	Kabupaten									Jawa Barat
	Majalengka	Sumedang	Indramayu	Subang	Purwakarta	Karawang	Bekasi	Bandung Barat	Pangandaran	
(1)	(11)	(12)	(13)	(14)	(15)	(16)	(17)	(18)	(18)	(19)
Rata-rata 2016	663,89	712,50	659,31	650,00	687,50	627,50	505,56	750,00	-	689,86
Rata-rata 2017	666,67	733,33	660,00	700,00	747,92	596,88	433,33	1 000,00	-	689,86
Rata-rata 2018	762,50	683,34	706,25	700,00	842,50	635,42	462,50	900,00	-	743,48
Rata-rata 2019	787,85	666,67	798,33	700,00	850,00	625,00	500,00	1 001,67	-	1 079,40
Januari	766,67	666,67	733,33	700,00	850,00	625,00	500,00	970,00	-	1 060,20
Pebruari	787,50	666,67	808,33	700,00	850,00	625,00	500,00	970,00	-	1 070,25
Maret	787,50	666,67	783,33	700,00	850,00	625,00	500,00	970,00	-	1 069,76
April	787,50	666,67	775,00	700,00	850,00	625,00	500,00	970,00	-	1 070,25
Mei	787,50	666,67	775,00	700,00	850,00	625,00	500,00	1 010,00	-	1 075,25
Juni	787,50	666,67	800,00	700,00	850,00	625,00	500,00	1 010,00	-	1 076,72
Juli	787,50	666,67	800,00	700,00	850,00	625,00	500,00	1 010,00	-	1 078,97
Agustus	787,50	666,67	775,00	700,00	850,00	625,00	500,00	1 010,00	-	1 077,89
September	787,50	666,67	825,00	700,00	850,00	625,00	500,00	1 010,00	-	1 091,81
Oktober	787,50	666,67	825,00	700,00	850,00	625,00	500,00	1 010,00	-	1 091,52
Nopember	800,00	666,67	825,00	700,00	850,00	625,00	500,00	1 040,00	-	1 094,22
Desember	800,00	666,67	855,00	700,00	850,00	625,00	500,00	1 040,00	-	1 095,98

Tabel 2.1.6 Harga Konsumen Perdesaan Papan Ukuran 20x2x400 cm (Rupiah per Lembar) menurut Kabupaten di Jawa Barat, 2016 - 2019

Bulan	Kabupaten								
	Bogor	Sukabumi	Cianjur	Bandung	Garut	Tasikmalaya	Ciamis	Kuningan	Cirebon
(1)	(2)	(3)	(4)	(5)	(6)	(7)	(8)	(9)	(10)
Rata-rata 2016	55 000,00	28 750,00	47 500,00	102 750,00	36 000,00	32 666,67	46 000,00	37 000,00	103 125,00
Rata-rata 2017	55 000,00	-	49 375,00	113 200,00	30 366,67	34 000,00	46 000,00	27 958,33	74 250,00
Rata-rata 2018	-	35 000,00	52 333,33	113 750,00	41 200,00	-	50 583,33	-	114 167,00
Rata-rata 2019	-	35 000,00	52 333,33	-	-	34 000,00	53 000,00	-	118 800,00
Januari	-	35 000,00	52 333,33	-	-	34 000,00	53 000,00	-	118 800,00
Pebruari	-	35 000,00	52 333,33	-	-	34 000,00	53 000,00	-	118 800,00
Maret	-	35 000,00	52 333,33	-	-	34 000,00	53 000,00	-	118 800,00
April	-	35 000,00	52 333,33	-	-	34 000,00	53 000,00	-	118 800,00
Mei	-	35 000,00	52 333,33	-	-	34 000,00	53 000,00	-	118 800,00
Juni	-	35 000,00	52 333,33	-	-	34 000,00	53 000,00	-	118 800,00
Juli	-	35 000,00	52 333,33	-	-	34 000,00	53 000,00	-	118 800,00
Agustus	-	35 000,00	52 333,33	-	-	34 000,00	53 000,00	-	118 800,00
September	-	35 000,00	52 333,33	-	-	34 000,00	53 000,00	-	118 800,00
Oktober	-	35 000,00	52 333,33	-	-	34 000,00	53 000,00	-	118 800,00
Nopember	-	35 000,00	52 333,33	-	-	34 000,00	53 000,00	-	118 800,00
Desember	-	35 000,00	52 333,33	-	-	34 000,00	53 000,00	-	118 800,00

Tabel 2.1.6 Harga Konsumen Pedesaan Papan Ukuran 20x2x400 cm (Rupiah per Lembar) menurut Kabupaten di Jawa Barat, 2016 - 2019

(lanjutan)

Bulan	Kabupaten									Jawa Barat
	Majalengka	Sumedang	Indramayu	Subang	Purwakarta	Karawang	Bekasi	Bandung Barat	Pangandaran	
(1)	(11)	(12)	(13)	(14)	(15)	(16)	(17)	(18)	(19)	(20)
Rata-rata 2016	59 027,78	16 250,00	47 666,67	32 000,00	-	32 000,00	32 000,00	32 000,00	-	52 696,18
Rata-rata 2017	76 666,67	17 333,33	47 750,00	32 000,00	34 583,33	95 125,00	63 000,00	70 000,00	-	54 163,02
Rata-rata 2018	76 666,67	17 625,00	78 833,33	25 000,00	-	83 083,33	64 333,33	60 642,64	-	62 555,23
Rata-rata 2019	64 416,67	18 500,00	178 291,67	25 000,00	-	72 916,67	60 000,00	46 571,43	-	63 235,81
Januari	58 000,00	18 500,00	177 666,67	25.000,00	-	83 000,00	60 000,00	46 571,43	-	63 489,29
Pebruari	65 000,00	18 500,00	177 666,67	25.000,00	-	72 000,00	60 000,00	46 571,43	-	63 155,95
Maret	65 000,00	18 500,00	177 666,67	25.000,00	-	72 000,00	60 000,00	46 571,43	-	63 155,95
April	65 000,00	18 500,00	178 500,00	25.000,00	-	72 000,00	60 000,00	46 571,43	-	63 225,40
Mei	65 000,00	18 500,00	178 500,00	25.000,00	-	72 000,00	60 000,00	46 571,43	-	63 225,40
Juni	65 000,00	18 500,00	178 500,00	25.000,00	-	72 000,00	60 000,00	46 571,43	-	63 225,40
Juli	65 000,00	18 500,00	178 500,00	25.000,00	-	72 000,00	60 000,00	46 571,43	-	63 225,40
Agustus	65 000,00	18 500,00	178 500,00	25.000,00	-	72 000,00	60 000,00	46 571,43	-	63 225,40
September	65 000,00	18 500,00	178 500,00	25.000,00	-	72 000,00	60 000,00	46 571,43	-	63 225,40
Oktober	65 000,00	18 500,00	178 500,00	25.000,00	-	72 000,00	60 000,00	46 571,43	-	63 225,40
Nopember	65 000,00	18 500,00	178 500,00	25.000,00	-	72 000,00	60 000,00	46 571,43	-	63 225,40
Desember	65 000,00	18 500,00	178 500,00	25.000,00	-	72 000,00	60 000,00	46 571,43	-	63 225,40

**Tabel 2.1.7 Harga Konsumen Perdesaan Semen (Rupiah per Zak)
menurut Kabupaten di Jawa Barat, 2016 - 2019**

Bulan	Kabupaten								
	Bogor	Sukabumi	Cianjur	Bandung	Garut	Tasikmalaya	Ciamis	Kuningan	Cirebon
(1)	(2)	(3)	(4)	(5)	(6)	(7)	(8)	(9)	(10)
Rata-rata 2016	68 800,00	62 583,33	69 180,56	69 916,67	64 245,83	63 864,58	65 176,28	65 316,67	66 421,30
Rata-rata 2017	64 416,67	60 541,67	64 430,56	55 250,00	56 791,67	51 991,67	56 378,21	55 116,67	63 059,03
Rata-rata 2018	55 857,14	60 611,11	59 343,75	51 559,53	54 007,58	51 937,50	50 033,14	56 669,44	57 218,18
Rata-rata 2019	59 875,00	57 800,00	60 253,04	55 694,44	53 719,32	52 675,00	51 967,95	54 883,33	57 572,92
Januari	59 166,67	57 000,00	61 714,29	56 333,33	53 750,00	52 600,00	51 923,08	54 800,00	56 437,50
Pebruari	59 333,33	58 400,00	60 111,11	56 000,00	53 650,00	52 600,00	51 769,23	54 800,00	56 437,50
Maret	59 500,00	58 400,00	60 111,11	56 000,00	53 850,00	52 600,00	52 153,85	54 800,00	57 312,50
April	59 833,33	58 400,00	60 000,00	55 666,67	53 950,00	52 600,00	52 153,85	54 800,00	57 312,50
Mei	60 000,00	58 400,00	60 000,00	55 666,67	53 950,00	52 600,00	52 076,92	55 000,00	57 437,50
Juni	60 000,00	58 400,00	60 500,00	55 666,67	53 950,00	52 800,00	52 307,69	55 000,00	57 687,50
Juli	60 000,00	57 400,00	60 400,00	55 333,33	53 950,00	52 800,00	51 769,23	55 000,00	57 625,00
Agustus	60 333,33	57 600,00	60 400,00	55 333,33	53 950,00	52 800,00	51 846,15	55 000,00	57 625,00
September	60 333,33	57 400,00	60 400,00	55 333,33	53 950,00	53 200,00	51 846,15	55 000,00	58 250,00
Oktober	60 333,33	57 400,00	60 400,00	55 333,33	53 681,82	53 000,00	51 692,31	54 800,00	58 250,00
Nopember	60 000,00	57 400,00	59 500,00	55 833,33	53 000,00	52 100,00	52 076,92	54 800,00	58 250,00
Desember	59 666,67	57 400,00	59 500,00	55 833,33	53 000,00	52 400,00	52 000,00	54 800,00	58.250,00

**Tabel 2.1.7 Harga Konsumen Perdesaan Semen (Rupiah per Zak)
menurut Kabupaten di Jawa Barat, 2016 - 2019**

(lanjutan)

Bulan	Kabupaten									Jawa Barat
	Majalengka	Sumedang	Indramayu	Subang	Purwakarta	Karawang	Bekasi	Bandung Barat	Pangandaran	
(1)	(11)	(12)	(13)	(14)	(15)	(16)	(17)	(18)	(18)	(19)
Rata-rata 2016	67 104,17	70 250,00	65 652,78	59 266,67	57 066,67	67 270,83	68 166,67	72 958,33	-	66 073,02
Rata-rata 2017	59 875,00	58 069,44	61 254,17	55 633,33	57 000,00	62 135,42	62 023,81	64 260,42	-	59 307,51
Rata-rata 2018	54 602,27	54 804,55	55 568,18	52 515,15	50 113,64	59 961,04	53 954,55	52 045,45	-	54 753,07
Rata-rata 2019	53 671,04	55 513,89	56 621,21	53 229,17	45 783,33	57 931,82	51 733,33	54 758,33	-	54 922,54
Januari	52 461,54	59 333,33	56 000,00	53 000,00	45 900,00	57 818,18	46 400,00	54 100,00	-	54 631,64
Pebruari	53 272,73	55 166,67	56 090,91	53 000,00	45 700,00	57 818,18	47 400,00	53 300,00	-	54 402,92
Maret	53 318,18	55 166,67	56 454,55	53 000,00	43 900,00	57 909,09	52 400,00	53 300,00	-	54 716,23
April	53 454,55	55 166,67	56 363,64	53 500,00	45 300,00	57 909,09	52 400,00	52 000,00	-	54 753,55
Mei	53 545,45	55 166,67	57 000,00	53 500,00	47 500,00	57 909,09	53 400,00	55 200,00	-	55 197,19
Juni	54 000,00	55 166,67	57 181,82	53 500,00	47 700,00	57 909,09	53 400,00	55 200,00	-	55 315,85
Juli	54 000,00	55 166,67	56 727,27	53 500,00	47 300,00	57 909,09	53 400,00	55 300,00	-	55 151,80
Agustus	54 000,00	55 166,67	56 727,27	53 500,00	47 100,00	58 000,00	52 400,00	55 300,00	-	55 122,46
September	54 000,00	55 166,67	56 727,27	52 250,00	47 000,00	58 000,00	52 400,00	55 300,00	-	55 091,57
Oktober	54 000,00	55 166,67	56 727,27	52 250,00	43 800,00	58 000,00	52 400,00	55 300,00	-	54 854,98
Nopember	54 000,00	55 166,67	56 727,27	52 250,00	44 000,00	58 000,00	52 400,00	56 400,00	-	54 817,89
Desember	54 000,00	55 166,67	56 727,27	55 500,00	44 200,00	58 000,00	52 400,00	56 400,00	-	55 014,35

Tabel 2.2.1 Harga Konsumen Perdesaan Minyak Tanah Eceran (Rupiah per Liter) menurut Kabupaten di Jawa Barat, 2016 - 2019

Bulan	Kabupaten								
	Bogor	Sukabumi	Cianjur	Bandung	Garut	Tasikmalaya	Ciamis	Kuningan	Cirebon
(1)	(2)	(3)	(4)	(5)	(6)	(7)	(8)	(9)	(10)
Rata-rata 2016	12 000,00	14 206,35	12 270,83	12 208,33	15 239,58	16 550,00	13 098,48	14 038,19	9 927,58
Rata-rata 2017	12 000,00	14 206,35	12 270,83	12 208,33	15 239,58	16 550,00	13 098,48	14 038,19	9 927,58
Rata-rata 2018	12 562,50	15 367,69	13 583,34	13 194,45	15 107,15	-	14 875,00	14 361,11	14 888,89
Rata-rata 2019	-	14 000,00	15 500,00	13 825,00	15 000,00	-	16 000,00	17 000,00	15 333,33
Januari	-	14 000,00	15 500,00	13 250,00	15 000,00	-	15 750,00	17 000,00	15 000,00
Pebruari	-	14 000,00	15 500,00	13 750,00	15 000,00	-	15 750,00	17 000,00	15 000,00
Maret	-	14 000,00	15 500,00	13 750,00	15 000,00	-	15 750,00	17 000,00	15 000,00
April	-	14 000,00	15 500,00	13 750,00	15 000,00	-	15 750,00	17 000,00	15 000,00
Mei	-	14 000,00	15 500,00	13 750,00	15 000,00	-	15 750,00	17 000,00	15 000,00
Juni	-	14 000,00	15 500,00	13 750,00	15 000,00	-	17 250,00	17 000,00	15 000,00
Juli	-	14 000,00	15 500,00	13 750,00	15 000,00	-	17 250,00	17 000,00	15 000,00
Agustus	-	14 000,00	15 500,00	13 750,00	15 000,00	-	15 750,00	17 000,00	15 000,00
September	-	14 000,00	15 500,00	14 050,00	15 000,00	-	15 750,00	17 000,00	16 000,00
Oktober	-	14 000,00	15 500,00	14 050,00	15 000,00	-	15 750,00	17 000,00	16 000,00
Nopember	-	14 000,00	15 500,00	14 050,00	15 000,00	-	15 750,00	17 000,00	16 000,00
Desember	-	14 000,00	15 500,00	14 250,00	15 000,00	-	15 750,00	17 000,00	16 000,00

Tabel 2.2.1 Harga Konsumen Perdesaan Minyak Tanah Eceran (Rupiah per Liter) menurut Kabupaten di Jawa Barat, 2016 - 2019

(lanjutan)

Bulan	Kabupaten									Jawa Barat
	Majalengka	Sumedang	Indramayu	Subang	Purwakarta	Karawang	Bekasi	Bandung Barat	Pangandaran	
(1)	(11)	(12)	(13)	(14)	(15)	(16)	(17)	(18)	(18)	(19)
Rata-rata 2016	14 508,33	12 607,14	10 108,97	12 000,00	10 733,33	10 766,67	6 812,50	11 666,67	15 000,00	12 430,17
Rata-rata 2017	14 508,33	12 607,14	10 108,97	12 000,00	10 733,33	10 766,67	6 812,50	11 666,67	15 000,00	12 430,17
Rata-rata 2018	14 802,08	19 000,00	11 666,67	12 000,00	12 000,00	15 107,64	-	15 400,00	-	14 261,10
Rata-rata 2019	14 889,58	19 000,00	12 791,67	12 000,00	-	14 333,33	-	15 425,00	-	15 007,53
Januari	15 300,00	19 000,00	11 666,67	12.000,00	-	14 333,33	-	15 433,33	-	14 864,10
Pebruari	15 125,00	19 000,00	11 833,33	12.000,00	-	14 333,33	-	15 433,33	-	14 901,92
Maret	14 875,00	19 000,00	11 833,33	12.000,00	-	14 333,33	-	15 433,33	-	14 882,69
April	14 875,00	19 000,00	11 833,33	12.000,00	-	14 333,33	-	15 433,33	-	14 882,69
Mei	14 875,00	19 000,00	11 833,33	12.000,00	-	14 333,33	-	15 266,67	-	14 869,87
Juni	14 875,00	19 000,00	13 500,00	12.000,00	-	14 333,33	-	15 266,67	-	15 113,46
Juli	14 625,00	19 000,00	13 500,00	12.000,00	-	14 333,33	-	15 266,67	-	15 094,23
Agustus	14 625,00	19 000,00	13 500,00	12.000,00	-	14 333,33	-	15 266,67	-	14 978,85
September	14 875,00	19 000,00	13 500,00	12.000,00	-	14 333,33	-	15 266,67	-	15 098,08
Oktober	14 875,00	19 000,00	13 500,00	12.000,00	-	14 333,33	-	15 266,67	-	15 098,08
Nopember	14 875,00	19 000,00	13 500,00	12.000,00	-	14 333,33	-	15 933,33	-	15 149,36
Desember	14 875,00	19 000,00	13 500,00	12.000,00	-	14 333,33	-	15 833,33	-	15 157,05

Tabel 2.2.2 (Rupiah per Pikul=40 kg) Harga Konsumen Perdesaan Kayu Bakar Campuran menurut Kabupaten di Jawa Barat, 2016 - 2019

Bulan	Kabupaten								
	Bogor	Sukabumi	Cianjur	Bandung	Garut	Tasikmalaya	Ciamis	Kuningan	Cirebon
(1)	(2)	(3)	(4)	(5)	(6)	(7)	(8)	(9)	(10)
Rata-rata 2016	31 250,00	25 000,00	33 333,33	25 000,00	25 000,00	40 000,00	45 187,50	37 562,50	3 650,00
Rata-rata 2017	28 000,00	25 000,00	46 666,67	30 000,00	25 000,00	40 000,00	45 708,33	41 187,50	3 650,00
Rata-rata 2018	60 000,00	25 277,78	43 194,45	34 166,67	25 000,00	40 000,00	40 981,25	52 208,33	-
Rata-rata 2019	-	27 500,00	41 666,67	40 000,00	30 000,00	40 000,00	33 111,11	47 777,78	-
Januari	-	27 500,00	41 666,67	40 000,00	30 000,00	40 000,00	32 416,67	46 666,67	-
Pebruari	-	27 500,00	41 666,67	40 000,00	30 000,00	40 000,00	31 583,33	46 666,67	-
Maret	-	27 500,00	41 666,67	40 000,00	30 000,00	40 000,00	31 583,33	46 666,67	-
April	-	27 500,00	41 666,67	40 000,00	30 000,00	40 000,00	31 583,33	46 666,67	-
Mei	-	27 500,00	41 666,67	40 000,00	30 000,00	40 000,00	33 250,00	46 666,67	-
Juni	-	27 500,00	41 666,67	40 000,00	30 000,00	40 000,00	33 250,00	46 666,67	-
Juli	-	27 500,00	41 666,67	40 000,00	30 000,00	40 000,00	33 250,00	46 666,67	-
Agustus	-	27 500,00	41 666,67	40 000,00	30 000,00	40 000,00	34 083,33	46 666,67	-
September	-	27 500,00	41 666,67	40 000,00	30 000,00	40 000,00	34 083,33	50 000,00	-
Oktober	-	27 500,00	41 666,67	40 000,00	30 000,00	40 000,00	34 083,33	50 000,00	-
Nopember	-	27 500,00	41 666,67	40 000,00	30 000,00	40 000,00	34 083,33	50 000,00	-
Desember	-	27 500,00	41 666,67	40 000,00	30 000,00	40 000,00	34 083,33	50 000,00	-

Tabel 2.2.2 Harga Konsumen Perdesaan Kayu Bakar Campuran (Rupiah per Pikul=40 kg) menurut Kabupaten di Jawa Barat, 2016 - 2019

(lanjutan)

Bulan	Kabupaten									Jawa Barat
	Majalengka	Sumedang	Indramayu	Subang	Purwakarta	Karawang	Bekasi	Bandung Barat	Pangandaran	
(1)	(11)	(12)	(13)	(14)	(15)	(16)	(17)	(18)	(18)	(19)
Rata-rata 2016	21 000,00	48 333,33	49 062,50	-	20 000,00	32 833,33	-	5 000,00	40 000,00	31 814,17
Rata-rata 2017	21 000,00	35 000,00	50 520,83	-	21 833,33	35 000,00	-	5 000,00	42 000,00	32 704,44
Rata-rata 2018	22 347,22	45 000,00	60 000,00	-	22 000,00	35 000,00	-	12 777,92	-	36 996,69
Rata-rata 2019	22 493,06	-	55 000,00	-	-	28 750,00	-	20 833,33	46 250,00	36 115,16
Januari	24 250,00	-	55 000,00	-	-	35 000,00	-	20 000,00	45 000,00	36 458,33
Pebruari	22 333,33	-	55 000,00	-	-	20 000,00	-	20 000,00	45 000,00	34 979,17
Maret	22 333,33	-	55 000,00	-	-	20 000,00	-	20 000,00	45 000,00	34 979,17
April	22 333,33	-	55 000,00	-	-	30 000,00	-	20 000,00	45 000,00	35 812,50
Mei	22 333,33	-	55 000,00	-	-	30 000,00	-	20 000,00	45 000,00	35 951,39
Juni	22 333,33	-	55 000,00	-	-	30 000,00	-	20 000,00	45 000,00	35 951,39
Juli	22 333,33	-	55 000,00	-	-	30 000,00	-	20 000,00	45 000,00	35 951,39
Agustus	22 333,33	-	55 000,00	-	-	30 000,00	-	20 000,00	45 000,00	36 020,83
September	22 333,33	-	55 000,00	-	-	30 000,00	-	20 000,00	45 000,00	36 298,61
Oktober	22 333,33	-	55 000,00	-	-	30 000,00	-	20 000,00	50 000,00	36 715,28
Nopember	22 333,33	-	55 000,00	-	-	30 000,00	-	25 000,00	50 000,00	37 131,94
Desember	22 333,33	-	55 000,00	-	-	30 000,00	-	25 000,00	50 000,00	37 131,94

Tabel 2.3.1 Harga Konsumen Perdesaan Gelas Minum (Rupiah per Buah) menurut Kabupaten di Jawa Barat, 2016 - 2019

Bulan	Kabupaten								
	Bogor	Sukabumi	Cianjur	Bandung	Garut	Tasikmalaya	Ciamis	Kuningan	Cirebon
(1)	(2)	(3)	(4)	(5)	(6)	(7)	(8)	(9)	(10)
Rata-rata 2016	4 500,00	2 854,17	4 000,00	2 750,00	1 483,33	1 033,33	4 402,78	2 872,22	7 541,67
Rata-rata 2017	4 500,00	4 000,00	3 500,00	2 625,00	1 545,83	1 179,17	5 375,00	2 737,50	4 500,00
Rata-rata 2018	4 024,62	2 352,27	7 000,00	2 000,00	1 819,48	1 314,14	2 352,27	4 076,14	4 356,06
Rata-rata 2019	-	2 500,00	7 000,00	2 250,00	1 622,92	1 393,06	2 581,25	4 150,00	4 708,33
Januari	-	2 500,00	7 000,00	2 250,00	1 425,00	1 366,67	2 125,00	4 150,00	4 750,00
Pebruari	-	2 500,00	7 000,00	2 250,00	1 550,00	1 366,67	2 000,00	4 150,00	4 750,00
Maret	-	2 500,00	7 000,00	2 250,00	1 550,00	1 366,67	2 500,00	4 150,00	4 000,00
April	-	2 500,00	7 000,00	2 250,00	1 550,00	1 433,33	2 500,00	4 150,00	4 000,00
Mei	-	2 500,00	7 000,00	2 250,00	1 675,00	1 433,33	2 600,00	4 150,00	4 500,00
Juni	-	2 500,00	7 000,00	2 250,00	1 675,00	1 433,33	2 750,00	4 150,00	4 500,00
Juli	-	2 500,00	7 000,00	2 250,00	1 675,00	1 433,33	2 750,00	4 150,00	4 500,00
Agustus	-	2 500,00	7 000,00	2 250,00	1 675,00	1 376,67	2 750,00	4 150,00	4 500,00
September	-	2 500,00	7 000,00	2 250,00	1 675,00	1 376,67	2 750,00	4 150,00	4 500,00
Oktober	-	2 500,00	7 000,00	2 250,00	1 675,00	1 376,67	2 750,00	4 150,00	5 500,00
Nopember	-	2 500,00	7 000,00	2 250,00	1 675,00	1 376,67	2 750,00	4 150,00	5 500,00
Desember	-	2 500,00	7 000,00	2 250,00	1 675,00	1 376,67	2 750,00	4 150,00	5 500,00

Tabel 2.3.1 Harga Konsumen Perdesaan Gelas Minum (Rupiah per Buah) menurut Kabupaten di Jawa Barat, 2016 - 2019

(lanjutan)

Bulan	Kabupaten									Jawa Barat
	Majalengka	Sumedang	Indramayu	Subang	Purwakarta	Karawang	Bekasi	Bandung Barat	Pangandaran	
(1)	(11)	(12)	(13)	(14)	(15)	(16)	(17)	(18)	(19)	(20)
Rata-rata 2016	3 500,00	2 333,33	3 750,00	2 625,00	1 500,00	9 250,00	3 020,83	1 731,25	-	3 479,29
Rata-rata 2017	4 562,50	2 263,89	3 750,00	2 166,67	2 000,00	2 160,42	2 750,00	1 875,00	-	3 028,88
Rata-rata 2018	4 472,72	2 192,42	8 227,27	2 950,76	1 984,85	2 333,33	2 556,82	1 161,93	-	3 245,59
Rata-rata 2019	2 782,08	2 133,33	9 625,00	3 000,00	2 479,17	2 299,31	3 000,00	4 473,96	-	3 499,90
Januari	4 160,00	2 133,33	12.000,00	3 000,00	2 250,00	2 325,00	3 000,00	1 250,00	-	3 480,31
Pebruari	2 575,00	2 133,33	12.000,00	3 000,00	2 500,00	2 266,67	3 000,00	4 687,50	-	3 608,07
Maret	2 625,00	2 133,33	12.000,00	3 000,00	2 500,00	2 300,00	3 000,00	4 687,50	-	3 597,66
April	2 637,50	2 133,33	12.000,00	3 000,00	2 500,00	2 300,00	3 000,00	4 687,50	-	3 602,60
Mei	2 637,50	2 133,33	12.166,67	3 000,00	2 500,00	2 300,00	3 000,00	4 687,50	-	3 658,33
Juni	2 650,00	2 133,33	8.000,00	3 000,00	2 500,00	2 300,00	3 000,00	4 687,50	-	3 408,07
Juli	2 650,00	2 133,33	8.000,00	3 000,00	2 500,00	2 300,00	3 000,00	4 687,50	-	3 408,07
Agustus	2 650,00	2 133,33	7.666,67	3 000,00	2 500,00	2 300,00	3 000,00	4 687,50	-	3 383,70
September	2 700,00	2 133,33	7.666,67	3 000,00	2 500,00	2 300,00	3 000,00	4 687,50	-	3 386,82
Oktober	2 700,00	2 133,33	8.000,00	3 000,00	2 500,00	2 300,00	3 000,00	4 687,50	-	3 470,16
Nopember	2 700,00	2 133,33	8.000,00	3 000,00	2 500,00	2 300,00	3 000,00	4 687,50	-	3 470,16
Desember	2 700,00	2 133,33	8.000,00	3 000,00	2 500,00	2 300,00	3 000,00	5 562,50	-	3 524,84

Tabel 2.3.2 Harga Konsumen Perdesaan Piring Makan Polos (Rupiah per Buah) menurut Kabupaten di Jawa Barat, 2016 - 2019

Bulan	Kabupaten								
	Bogor	Sukabumi	Cianjur	Bandung	Garut	Tasikmalaya	Ciamis	Kuningan	Cirebon
(1)	(2)	(3)	(4)	(5)	(6)	(7)	(8)	(9)	(10)
Rata-rata 2016	4 500,00	5 000,00	5 958,33	7 375,00	2 500,00	4 555,56	4 885,42	5 000,00	5 194,44
Rata-rata 2017	4 500,00	5 000,00	6 250,00	3 125,00	2 625,00	4 972,22	5 645,83	4 177,78	6 138,89
Rata-rata 2018	4 750,00	5 000,00	8 750,00	7 000,00	2 972,22	5 055,56	3 375,00	8 308,33	6 722,23
Rata-rata 2019	5 000,00	5 000,00	8 000,00	4 250,00	3 781,25	5 145,83	3 487,50	5 833,33	7 958,33
Januari	5 000,00	5 000,00	8 000,00	4 250,00	3 500,00	5 033,33	4 000,00	5 833,33	7 000,00
Pebruari	5 000,00	5 000,00	8 000,00	4 250,00	3 625,00	5 033,33	3 500,00	5 833,33	7 000,00
Maret	5 000,00	5 000,00	8 000,00	4 250,00	3 625,00	5 033,33	3 250,00	5 833,33	7 500,00
April	5 000,00	5 000,00	8 000,00	4 250,00	3 625,00	5 100,00	3 250,00	5 833,33	7 500,00
Mei	5 000,00	5 000,00	8 000,00	4 250,00	3 875,00	5 100,00	3 350,00	5 833,33	8 166,67
Juni	5 000,00	5 000,00	8 000,00	4 250,00	3 875,00	5 100,00	3 500,00	5 833,33	8 166,67
Juli	5 000,00	5 000,00	8 000,00	4 250,00	3 875,00	5 100,00	3 500,00	5 833,33	7 500,00
Agustus	5 000,00	5 000,00	8 000,00	4 250,00	3 875,00	5 250,00	3 500,00	5 833,33	7 500,00
September	5 000,00	5 000,00	8 000,00	4 250,00	3 875,00	5 250,00	3 500,00	5 833,33	8 166,67
Oktober	5 000,00	5 000,00	8 000,00	4 250,00	3 875,00	5 250,00	3 500,00	5 833,33	9 000,00
Nopember	5 000,00	5 000,00	8 000,00	4 250,00	3 875,00	5 250,00	3 500,00	5 833,33	9 000,00
Desember	5 000,00	5 000,00	8 000,00	4 250,00	3 875,00	5 250,00	3 500,00	5 833,33	9 000,00

Tabel 2.3.2 Harga Konsumen Perdesaan Piring Makan Polos (Rupiah per Buah) menurut Kabupaten di Jawa Barat, 2016 - 2019

(lanjutan)

Bulan	Kabupaten									Jawa Barat
	Majalengka	Sumedang	Indramayu	Subang	Purwakarta	Karawang	Bekasi	Bandung Barat	Pangandaran	
(1)	(11)	(12)	(13)	(14)	(15)	(16)	(17)	(18)	(19)	(20)
Rata-rata 2016	5 114,58	3 050,00	5 333,33	2 833,33	2 583,33	11 750,00	4 775,00	3 387,50	-	4 929,17
Rata-rata 2017	13 700,00	4 430,56	5 333,33	2 833,33	3 520,83	3 947,92	4 500,00	3 600,00	-	4 958,86
Rata-rata 2018	15 480,33	5 805,56	7 000,00	3 229,17	2 875,00	4 125,00	3 000,00	2 400,00	-	5 638,14
Rata-rata 2019	13 411,81	4 466,67	6 500,00	3 250,00	4 500,00	4 094,44	3 000,00	6 752,78	-	5 554,82
Januari	14 325,00	6 300,00	6 500,00	3 250,00	4 500,00	4 066,67	3 000,00	2 733,33	-	5 428,92
Pebruari	11 575,00	4 300,00	6 500,00	3 250,00	4 500,00	4 066,67	3 000,00	7 050,00	-	5 381,37
Maret	11 575,00	4 300,00	6 500,00	3 250,00	4 500,00	4 100,00	3 000,00	7 050,00	-	5 398,04
April	11 575,00	4 300,00	6 500,00	3 250,00	4 500,00	4 100,00	3 000,00	7 050,00	-	5 401,96
Mei	11 575,00	4 300,00	6 500,00	3 250,00	4 500,00	4 100,00	3 000,00	7 050,00	-	5 461,76
Juni	11 575,00	4 300,00	6 500,00	3 250,00	4 500,00	4 100,00	3 000,00	7 050,00	-	5 470,59
Juli	15 433,33	4 300,00	6 500,00	3 250,00	4 500,00	4 100,00	3 000,00	7 050,00	-	5 658,33
Agustus	11 575,00	4 300,00	6 500,00	3 250,00	4 500,00	4 100,00	3 000,00	7 050,00	-	5 440,20
September	15 433,33	4 300,00	6 500,00	3 250,00	4 500,00	4 100,00	3 000,00	7 050,00	-	5 706,37
Oktober	15 433,33	4 300,00	6 500,00	3 250,00	4 500,00	4 100,00	3 000,00	7 050,00	-	5 755,39
Nopember	15 433,33	4 300,00	6 500,00	3 250,00	4 500,00	4 100,00	3 000,00	7 050,00	-	5 755,39
Desember	15 433,33	4 300,00	6 500,00	3 250,00	4 500,00	4 100,00	3 000,00	7 800,00	-	5 799,51

Tabel 2.4.1 (Rupiah per 900 Gram) Harga Konsumen Perdesaan Detergen menurut Kabupaten di Jawa Barat, 2016 - 2019

Bulan	Kabupaten								
	Bogor	Sukabumi	Cianjur	Bandung	Garut	Tasikmalaya	Ciamis	Kuningan	Cirebon
(1)	(2)	(3)	(4)	(5)	(6)	(7)	(8)	(9)	(10)
Rata-rata 2016	16 059,03	15 732,14	13 750,00	17 314,06	14 842,26	15 834,52	15 374,11	14 438,89	14 878,47
Rata-rata 2017	16 125,00	15 834,52	16 360,00	17 415,63	14 966,67	13 146,67	14 043,06	12 575,69	14 907,35
Rata-rata 2018	16 189,70	16 028,57	15 325,00	21 111,46	14 861,11	16 223,96	17 884,09	17 529,17	16 598,33
Rata-rata 2019	16 155,51	15 900,00	16 513,89	15 848,96	15 571,43	16 867,50	17 998,72	16 775,00	16 976,40
Januari	15 928,57	15900,00	14 833,33	15 075,00	15 428,57	16 280,00	15 623,08	16 705,56	16 836,36
Pebruari	16 062,50	15900,00	16 111,11	15 075,00	15 428,57	16 280,00	15 953,85	16 705,56	17 172,73
Maret	16 187,50	15900,00	16 111,11	15 075,00	15 600,00	16 510,00	15 623,08	16 666,67	16 723,08
April	16 187,50	15900,00	16 333,33	15 075,00	15 600,00	16 760,00	15 630,77	16 666,67	16 853,85
Mei	16 187,50	15900,00	16 333,33	15 075,00	15 600,00	16 760,00	19 161,54	16 666,67	16 876,92
Juni	16 187,50	15900,00	16 333,33	15 075,00	15 600,00	16 760,00	19 161,54	16 666,67	17 030,77
Juli	16 187,50	15900,00	16 333,33	15 075,00	15 600,00	16 760,00	19 207,69	16 666,67	17 184,62
Agustus	16 187,50	15900,00	16 333,33	15 075,00	15 600,00	17 200,00	18 946,15	16 777,78	16 953,85
September	16 187,50	15900,00	16 333,33	17 350,00	15 600,00	17 200,00	19 184,62	16 944,44	17 030,77
Oktober	16 187,50	15900,00	16 333,33	17 412,50	15 600,00	17 300,00	19 169,23	16 944,44	17 030,77
Nopember	16 187,50	15900,00	18 077,78	17 412,50	15 600,00	17 300,00	19 223,08	16 944,44	16 992,31
Desember	16 187,50	15900,00	18 700,00	17 412,50	15 600,00	17 300,00	19 100,00	16 944,44	17 030,77

Tabel 2.4.1 Harga Konsumen Perdesaan Detergen (Rupiah per 900 Gram) menurut Kabupaten di Jawa Barat, 2016 - 2019

(lanjutan)

Bulan	Kabupaten									Jawa Barat
	Majalengka	Sumedang	Indramayu	Subang	Purwakarta	Karawang	Bekasi	Bandung Barat	Pangandaran	
(1)	(11)	(12)	(13)	(14)	(15)	(16)	(17)	(18)	(19)	(20)
Rata-rata 2016	15 151,39	14 928,57	16 651,04	14 416,67	15 430,56	14 798,61	14 425,00	12 997,92	-	15 119,01
Rata-rata 2017	14 325,00	16 369,05	16 725,42	16 114,58	16 131,94	15 560,90	14 416,67	11 604,17	-	15 095,43
Rata-rata 2018	16 078,57	16 807,29	16 849,17	16 375,00	16 506,95	15 807,69	15 458,33	14 525,00	-	16 479,96
Rata-rata 2019	16 805,09	16 864,58	16 724,31	15 500,00	16 784,72	16 038,46	15 869,79	15 142,86	-	16 372,78
Januari	16 776,47	16 750,00	16 383,33	15 500,00	16 416,67	15 961,54	15 687,50	15 142,86	-	15 954,64
Pebruari	16 807,69	16 875,00	16 383,33	15 500,00	16 666,67	16 038,46	15 687,50	15 142,86	-	16 105,34
Maret	16 807,69	16 875,00	16 383,33	15 500,00	16 666,67	16 046,15	15 937,50	15 142,86	-	16 103,27
April	16 807,69	16 875,00	16 625,00	15 500,00	16 833,33	16 046,15	15 937,50	15 142,86	-	16 163,21
Mei	16 807,69	16 875,00	16 666,67	15 500,00	16 833,33	16 046,15	15 937,50	15 142,86	-	16 374,72
Juni	16 807,69	16 875,00	18 500,00	15 500,00	16 833,33	16 046,15	15 937,50	15 142,86	-	16 491,61
Juli	16 807,69	16 875,00	16 625,00	15 500,00	16 833,33	16 046,15	15 937,50	15 142,86	-	16 393,08
Agustus	16 807,69	16 875,00	16 625,00	15 500,00	16 833,33	16 046,15	15 937,50	15 142,86	-	16 396,54
September	16 807,69	16 875,00	16 625,00	15 500,00	16 833,33	16 046,15	15 937,50	15 142,86	-	16 558,72
Oktober	16 807,69	16 875,00	16 625,00	15 500,00	16 833,33	16 046,15	15 937,50	15 142,86	-	16 567,37
Nopember	16 807,69	16 875,00	16 625,00	15 500,00	16 916,67	16 046,15	16 062,50	15 142,86	-	16 683,15
Desember	16 807,69	16 875,00	16 625,00	15 500,00	16 916,67	16 046,15	15 500,00	15 142,86	-	16 681,68

Tabel 2.4.2 Harga Konsumen Perdesaan Sabun Cuci Padat (Rupiah per Batang) menurut Kabupaten di Jawa Barat, 2016 - 2019

Bulan	Kabupaten								
	Bogor	Sukabumi	Cianjur	Bandung	Garut	Tasikmalaya	Ciamis	Kuningan	Cirebon
(1)	(2)	(3)	(4)	(5)	(6)	(7)	(8)	(9)	(10)
Rata-rata 2016	2 000,00	2 166,67	3 000,00	3 237,50	-	-	3 819,17	4 833,33	4 500,00
Rata-rata 2017	2 000,00	2 166,67	3 000,00	4 258,33	-	-	3 016,07	4 000,00	5 402,78
Rata-rata 2018	2 000,00	2 250,00	-	1 750,00	-	-	16 370,83	3 775,00	5 888,89
Rata-rata 2019	-	1 900,00	-	2 250,00	7 150,00	-	2 683,33	4 458,33	5 458,33
Januari	-	1 900,00	-	2 250,00	7 150,00	-	2 666,67	4 000,00	5 166,67
Pebruari	-	1 900,00	-	2 250,00	7 150,00	-	2 666,67	4 500,00	5 166,67
Maret	-	1 900,00	-	2 250,00	7 150,00	-	2 666,67	4 500,00	5 166,67
April	-	1 900,00	-	2 250,00	7 150,00	-	2 666,67	4 500,00	5 166,67
Mei	-	1 900,00	-	2 250,00	7 150,00	-	2 666,67	4 500,00	5 166,67
Juni	-	1 900,00	-	2 250,00	7 150,00	-	2 666,67	4 500,00	5 666,67
Juli	-	1 900,00	-	2 250,00	7 150,00	-	2 700,00	4 500,00	5 666,67
Agustus	-	1 900,00	-	2 250,00	7 150,00	-	2 700,00	4 500,00	5 666,67
September	-	1 900,00	-	2 250,00	7 150,00	-	2 700,00	4 500,00	5 666,67
Oktober	-	1 900,00	-	2 250,00	7 150,00	-	2 700,00	4 500,00	5 666,67
Nopember	-	1 900,00	-	2 250,00	7 150,00	-	2 700,00	4 500,00	5 666,67
Desember	-	1 900,00	-	2 250,00	7 150,00	-	2 700,00	4 500,00	5 666,67

Tabel 2.4.2 Harga Konsumen Perdesaan Sabun Cuci Padat (Rupiah per Batang) menurut Kabupaten di Jawa Barat, 2016 - 2019

(lanjutan)

Bulan	Kabupaten									Jawa Barat
	Majalengka	Sumedang	Indramayu	Subang	Purwakarta	Karawang	Bekasi	Bandung Barat	Pangandaran	
(1)	(11)	(12)	(13)	(14)	(15)	(16)	(17)	(18)	(18)	(19)
Rata-rata 2016	937,50	3 800,00	3 000,00	1 000,00	-	-	1 208,33	3 000,00	-	2 807,88
Rata-rata 2017	1 000,00	3 800,00	3 000,00	1 000,00	-	14 583,33	5 166,67	3 000,00	-	3 956,70
Rata-rata 2018	1 000,00	3 733,33	-	-	-	15 000,00	-	1 250,00	-	4 819,82
Rata-rata 2019	1 000,00	2 700,00	7 500,00	-	-	15 000,00	-	1 375,00	-	4 679,55
Januari	1 000,00	2 700,00	7 500,00	-	-	15 000,00	-	1 375,00	-	4 609,85
Pebruari	1 000,00	2 700,00	7 500,00	-	-	15 000,00	-	1 375,00	-	4 655,30
Maret	1 000,00	2 700,00	7 500,00	-	-	15 000,00	-	1 375,00	-	4 655,30
April	1 000,00	2 700,00	7 500,00	-	-	15 000,00	-	1 375,00	-	4 655,30
Mei	1 000,00	2 700,00	7 500,00	-	-	15 000,00	-	1 375,00	-	4 655,30
Juni	1 000,00	2 700,00	7 500,00	-	-	15 000,00	-	1 375,00	-	4 700,76
Juli	1 000,00	2 700,00	7 500,00	-	-	15 000,00	-	1 375,00	-	4 703,79
Agustus	1 000,00	2 700,00	7 500,00	-	-	15 000,00	-	1 375,00	-	4 703,79
September	1 000,00	2 700,00	7 500,00	-	-	15 000,00	-	1 375,00	-	4 703,79
Oktober	1 000,00	2 700,00	7 500,00	-	-	15 000,00	-	1 375,00	-	4 703,79
Nopember	1 000,00	2 700,00	7 500,00	-	-	15 000,00	-	1 375,00	-	4 703,79
Desember	1 000,00	2 700,00	7 500,00	-	-	15 000,00	-	1 375,00	-	4 703,79

Tabel 2.4.3 Harga Konsumen Perdesaan Sabun Cuci Cream (Rupiah per Pot) menurut Kabupaten di Jawa Barat, 2016 - 2019

Bulan	Kabupaten								
	Bogor	Sukabumi	Cianjur	Bandung	Garut	Tasikmalaya	Ciamis	Kuningan	Cirebon
(1)	(2)	(3)	(4)	(5)	(6)	(7)	(8)	(9)	(10)
Rata-rata 2016	(Rupiah per	2 900,00	2 500,00	3 237,50	3 666,67	2 050,00	3 016,67	4 000,00	4 358,33
Rata-rata 2017	5 000,00	3 000,00	2 500,00	2 300,00	4 200,00	3 270,83	3 183,33	2 333,33	4 638,89
Rata-rata 2018	5 000,00	3 000,00	2 125,00	6 110,42	3 666,67	2 680,56	3 062,50	3 285,42	4 847,22
Rata-rata 2019	5 000,00	3 000,00	3 958,33	8 750,00	4 625,00	2 947,22	3 250,00	3 337,50	5 097,22
Januari	5 000,00	3 000,00	3 500,00	8 750,00	4 625,00	2 866,67	3 250,00	3 300,00	5 083,33
Pebruari	5 000,00	3 000,00	4 000,00	8 750,00	4 625,00	2 866,67	3 250,00	3 300,00	5 083,33
Maret	5 000,00	3 000,00	4 000,00	8 750,00	4 625,00	2 933,33	3 250,00	3 300,00	5 083,33
April	5 000,00	3 000,00	4 000,00	8 750,00	4 625,00	2 966,67	3 250,00	3 300,00	5 083,33
Mei	5 000,00	3 000,00	4 000,00	8 750,00	4 625,00	2 966,67	3 250,00	3 300,00	5 083,33
Juni	5 000,00	3 000,00	4 000,00	8 750,00	4 625,00	2 966,67	3 250,00	3 300,00	5 083,33
Juli	5 000,00	3 000,00	4 000,00	8 750,00	4 625,00	2 966,67	3 250,00	3 300,00	5 083,33
Agustus	5 000,00	3 000,00	4 000,00	8 750,00	4 625,00	2 966,67	3 250,00	3 300,00	5 083,33
September	5 000,00	3 000,00	4 000,00	8 750,00	4 625,00	2 966,67	3 250,00	3 300,00	5 083,33
Oktober	5 000,00	3 000,00	4 000,00	8 750,00	4 625,00	2 966,67	3 250,00	3 450,00	5 083,33
Nopember	5 000,00	3 000,00	4 000,00	8 750,00	4 625,00	2 966,67	3 250,00	3 450,00	5 083,33
Desember	5 000,00	3 000,00	4 000,00	8 750,00	4 625,00	2 966,67	3 250,00	3 450,00	5 250,00

Tabel 2.4.3 Harga Konsumen Perdesaan Sabun Cuci Cream (Rupiah per Pot) menurut Kabupaten di Jawa Barat, 2016 - 2019

(lanjutan)

Bulan	Kabupaten									Jawa Barat
	Majalengka	Sumedang	Indramayu	Subang	Purwakarta	Karawang	Bekasi	Bandung Barat	Pangandaran	
(1)	(11)	(12)	(13)	(14)	(15)	(16)	(17)	(18)	(19)	(20)
Rata-rata 2016	3 533,33	4 100,00	2 333,33	3 900,00	2 000,00	2 791,67	2 604,17	4 173,61	-	3 303,84
Rata-rata 2017	3 533,33	4 400,00	2 800,00	4 000,00	1 798,61	2 900,00	2 750,00	3 383,33	-	3 293,63
Rata-rata 2018	4 375,00	3 375,00	2 812,50	4 562,50	2 333,33	2 900,00	3 479,17	6 225,00	-	3 755,31
Rata-rata 2019	4 961,46	3 000,00	2 940,00	4 500,00	2 305,55	2 900,00	3 250,00	6 125,00	-	4 114,55
Januari	4 100,00	3 000,00	2 940,00	4 500,00	2 000,00	2 900,00	3 250,00	6 125,00	-	4 011,18
Pebruari	4 812,50	3 000,00	2 940,00	4 500,00	2 333,33	2 900,00	3 250,00	6 125,00	-	4 102,11
Maret	4 812,50	3 000,00	2 940,00	4 500,00	2 333,33	2 900,00	3 250,00	6 125,00	-	4 106,03
April	4 812,50	3 000,00	2 940,00	4 500,00	2 333,33	2 900,00	3 250,00	6 125,00	-	4 107,99
Mei	5 125,00	3 000,00	2 940,00	4 500,00	2 333,33	2 900,00	3 250,00	6 125,00	-	4 126,37
Juni	5 125,00	3 000,00	2 940,00	4 500,00	2 333,33	2 900,00	3 250,00	6 125,00	-	4 126,37
Juli	5 125,00	3 000,00	2 940,00	4 500,00	2 333,33	2 900,00	3 250,00	6 125,00	-	4 126,37
Agustus	5 125,00	3 000,00	2 940,00	4 500,00	2 333,33	2 900,00	3 250,00	6 125,00	-	4 126,37
September	5 125,00	3 000,00	2 940,00	4 500,00	2 333,33	2 900,00	3 250,00	6 125,00	-	4 126,37
Oktober	5 125,00	3 000,00	2 940,00	4 500,00	2 333,33	2 900,00	3 250,00	6 125,00	-	4 135,20
Nopember	5 125,00	3 000,00	2 940,00	4 500,00	2 333,33	2 900,00	3 250,00	6 125,00	-	4 135,20
Desember	5 125,00	3 000,00	2 940,00	4 500,00	2 333,33	2 900,00	3 250,00	6 125,00	-	4 145,00

Tabel 3.1.1 Harga Konsumen Perdesaan Kemeja Pria Serat Sintetis (Rupiah per Helai) menurut Kabupaten di Jawa Barat, 2016 - 2019

Bulan	Kabupaten								
	Bogor	Sukabumi	Cianjur	Bandung	Garut	Tasikmalaya	Ciamis	Kuningan	Cirebon
(1)	(2)	(3)	(4)	(5)	(6)	(7)	(8)	(9)	(10)
Rata-rata 2016	87 500,00	95 000,00	55 000,00	77 291,67	65 000,00	40 000,00	59 375,00	91 125,00	66 666,67
Rata-rata 2017	87 500,00	-	55 000,00	112 541,67	64 166,67	49 479,17	60 000,00	82 812,50	67 361,11
Rata-rata 2018	80 000,00	100 000,00	46 250,00	110 520,83	78 388,89	83 541,67	133 541,67	137 291,67	79 305,56
Rata-rata 2019	-	119 375,00	67 916,67	93 750,00	92 500,00	101 250,00	135 000,00	125 833,33	83 333,33
Januari	-	115 000,00	55 000,00	93 750,00	92 500,00	90 000,00	135 000,00	126 666,67	83 333,33
Pebruari	-	115 000,00	55 000,00	93 750,00	92 500,00	90 000,00	135 000,00	123 333,33	83 333,33
Maret	-	115 000,00	55 000,00	93 750,00	92 500,00	90 000,00	135 000,00	123 333,33	83 333,33
April	-	115 000,00	55 000,00	93 750,00	92 500,00	90 000,00	135 000,00	123 333,33	83 333,33
Mei	-	115 000,00	60 000,00	93 750,00	92 500,00	108 333,33	135 000,00	126 666,67	83 333,33
Juni	-	122 500,00	70 000,00	93 750,00	92 500,00	106 666,67	135 000,00	126 666,67	83 333,33
Juli	-	122 500,00	75 000,00	93 750,00	92 500,00	106 666,67	135 000,00	126 666,67	83 333,33
Agustus	-	122 500,00	75 000,00	93 750,00	92 500,00	106 666,67	135 000,00	126 666,67	83 333,33
September	-	122 500,00	75 000,00	93 750,00	92 500,00	106 666,67	135 000,00	126 666,67	83 333,33
Oktober	-	122 500,00	80 000,00	93 750,00	92 500,00	106 666,67	135 000,00	126 666,67	83 333,33
Nopember	-	122 500,00	80 000,00	93 750,00	92 500,00	106 666,67	135 000,00	126 666,67	83 333,33
Desember	-	122 500,00	80 000,00	93 750,00	92 500,00	106 666,67	135 000,00	126 666,67	83 333,33

Tabel 3.1.1 Harga Konsumen Perdesaan Kemeja Pria Serat Sintetis (Rupiah per Helai) menurut Kabupaten di Jawa Barat, 2016 - 2019

(lanjutan)

Bulan	Kabupaten									Jawa Barat
	Majalengka	Sumedang	Indramayu	Subang	Purwakarta	Karawang	Bekasi	Bandung Barat	Pangandaran	
(1)	(11)	(12)	(13)	(14)	(15)	(16)	(17)	(18)	(18)	(19)
Rata-rata 2016	97 291,67	56 250,00	75 000,00	40 000,00	89 187,50	92 333,33	90 416,67	47 916,67	-	72 079,66
Rata-rata 2017	99 444,44	56 666,67	104 375,00	40 000,00	85 791,67	95 277,78	92 500,00	85 000,00	-	77 369,79
Rata-rata 2018	104 305,55	-	155 000,00	55 833,33	85 500,00	100 555,56	102 500,00	70 000,00	-	95 158,42
Rata-rata 2019	85 854,17	50 000,00	165 277,78	60 000,00	82 354,17	103 333,33	102 500,00	123 333,33	-	99 475,69
Januari	113 000,00	50 000,00	158 333,33	60 000,00	82 750,00	103 333,33	102 500,00	70 000,00	-	95 697,92
Pebruari	81 250,00	50 000,00	161 666,67	60 000,00	81 500,00	103 333,33	102 500,00	70 000,00	-	93 635,42
Maret	81 250,00	50 000,00	161 666,67	60 000,00	82 500,00	103 333,33	102 500,00	70 000,00	-	93 697,92
April	82 500,00	50 000,00	161 666,67	60 000,00	84 000,00	103 333,33	102 500,00	70 000,00	-	93 869,79
Mei	82 500,00	50 000,00	170 000,00	60 000,00	86 000,00	103 333,33	102 500,00	150 000,00	-	101 182,29
Juni	83 750,00	50 000,00	170 000,00	60 000,00	83 000,00	103 333,33	102 500,00	150 000,00	-	102 062,50
Juli	83 750,00	50 000,00	166 666,67	60 000,00	81 250,00	103 333,33	102 500,00	150 000,00	-	102 057,29
Agustus	83 750,00	50 000,00	166 666,67	60 000,00	81 250,00	103 333,33	102 500,00	150 000,00	-	102 057,29
September	83 750,00	50 000,00	166 666,67	60 000,00	81 250,00	103 333,33	102 500,00	150 000,00	-	102 057,29
Oktober	83 750,00	50 000,00	166 666,67	60 000,00	81 250,00	103 333,33	102 500,00	150 000,00	-	102 369,79
Nopember	85 500,00	50 000,00	166 666,67	60 000,00	81 250,00	103 333,33	102 500,00	150 000,00	-	102 479,17
Desember	85 500,00	50 000,00	166 666,67	60 000,00	82 250,00	103 333,33	102 500,00	150 000,00	-	102 541,67

Tabel 3.1.2 Harga Konsumen Perdesaan Sarung Katun (Rupiah per Helai) menurut Kabupaten di Jawa Barat, 2016 - 2019

Bulan	Kabupaten								
	Bogor	Sukabumi	Cianjur	Bandung	Garut	Tasikmalaya	Ciamis	Kuningan	Cirebon
(1)	(2)	(3)	(4)	(5)	(6)	(7)	(8)	(9)	(10)
Rata-rata 2016	110 000,00	59 791,67	64 479,17	91 250,00	57 500,00	47 500,00	59 758,33	68 000,00	97 500,00
Rata-rata 2017	110 000,00	62 500,00	74 305,56	52 291,67	57 500,00	50 312,50	64 619,05	40 000,00	98 000,00
Rata-rata 2018	69 305,55	65 000,00	84 375,00	124 187,50	65 208,33	52 083,33	70 083,34	120 208,33	76 875,00
Rata-rata 2019	-	70 000,00	90 000,00	182 500,00	70 000,00	59 166,67	69 966,67	99 000,00	64 000,00
Januari	-	70 000,00	90 000,00	182 500,00	70 000,00	57 500,00	69 966,67	99 000,00	64 000,00
Pebruari	-	70 000,00	90 000,00	182 500,00	70 000,00	57 500,00	69 966,67	99 000,00	64 000,00
Maret	-	70 000,00	90 000,00	182 500,00	70 000,00	57 500,00	69 966,67	99 000,00	64 000,00
April	-	70 000,00	90 000,00	182 500,00	70 000,00	57 500,00	69 966,67	99 000,00	64 000,00
Mei	-	70 000,00	90 000,00	182 500,00	70 000,00	60 000,00	69 966,67	99 000,00	64 000,00
Juni	-	70 000,00	90 000,00	182 500,00	70 000,00	60 000,00	69 966,67	99 000,00	64 000,00
Juli	-	70 000,00	90 000,00	182 500,00	70 000,00	60 000,00	69 966,67	99 000,00	64 000,00
Agustus	-	70 000,00	90 000,00	182 500,00	70 000,00	60 000,00	69 966,67	99 000,00	64 000,00
September	-	70 000,00	90 000,00	182 500,00	70 000,00	60 000,00	69 966,67	99 000,00	64 000,00
Oktober	-	70 000,00	90 000,00	182 500,00	70 000,00	60 000,00	69 966,67	99 000,00	64 000,00
Nopember	-	70 000,00	90 000,00	182 500,00	70 000,00	60 000,00	69 966,67	99 000,00	64 000,00
Desember	-	70 000,00	90 000,00	182 500,00	70 000,00	60 000,00	69 966,67	99 000,00	64 000,00

Tabel 3.1.2 Harga Konsumen Perdesaan Sarung Katun (Rupiah per Helai) menurut Kabupaten di Jawa Barat, 2016 - 2019

(lanjutan)

Bulan	Kabupaten									Jawa Barat
	Majalengka	Sumedang	Indramayu	Subang	Purwakarta	Karawang	Bekasi	Bandung Barat	Pangandaran	
(1)	(11)	(12)	(13)	(14)	(15)	(16)	(17)	(18)	(18)	(19)
Rata-rata 2016	47 500,00	48 000,00	65 694,44	58 333,33	120 416,67	75 775,00	80 000,00	-	-	72 054,38
Rata-rata 2017	53 937,50	55 200,00	67 638,89	58 333,33	85 833,33	77 833,33	68 750,00	-	-	66 081,17
Rata-rata 2018	54 500,00	90 000,00	92 500,00	67 916,67	92 041,67	79 687,50	85 000,00	63 500,00	-	83 222,22
Rata-rata 2019	53 430,56	90 000,00	60 000,00	70 000,00	103 875,00	78 576,39	85 000,00	71 777,78	-	82 330,82
Januari	36 166,67	90 000,00	60 000,00	70 000,00	92 500,00	81 250,00	85 000,00	64 000,00	-	80 117,71
Pebruari	55 000,00	90 000,00	60 000,00	70 000,00	92 500,00	78 333,33	85 000,00	64 000,00	-	81 112,50
Maret	55 000,00	90 000,00	60 000,00	70 000,00	92 500,00	78 333,33	85 000,00	64 000,00	-	81 112,50
April	55 000,00	90 000,00	60 000,00	70 000,00	93 500,00	78 333,33	85 000,00	64 000,00	-	81 175,00
Mei	55 000,00	90 000,00	60 000,00	70 000,00	111 000,00	78 333,33	85 000,00	75 666,67	-	83 154,17
Juni	55 000,00	90 000,00	60 000,00	70 000,00	110 500,00	78 333,33	85 000,00	75 666,67	-	83 122,92
Juli	55 000,00	90 000,00	60 000,00	70 000,00	110 000,00	78 333,33	85 000,00	75 666,67	-	83 091,67
Agustus	55 000,00	90 000,00	60 000,00	70 000,00	110 000,00	78 333,33	85 000,00	75 666,67	-	83 091,67
September	55 000,00	90 000,00	60 000,00	70 000,00	108 500,00	78 333,33	85 000,00	75 666,67	-	82 997,92
Oktober	55 000,00	90 000,00	60 000,00	70 000,00	108 500,00	78 333,33	85 000,00	75 666,67	-	82 997,92
Nopember	55 000,00	90 000,00	60 000,00	70 000,00	108 500,00	78 333,33	85 000,00	75 666,67	-	82 997,92
Desember	55 000,00	90 000,00	60 000,00	70 000,00	108 500,00	78 333,33	85 000,00	75 666,67	-	82 997,92

Tabel 3.1.3 Harga Konsumen Perdesaan Sepatu Kulit Pria (Rupiah per Pasang) menurut Kabupaten di Jawa Barat, 2016 - 2019

Bulan	Kabupaten								
	Bogor	Sukabumi	Cianjur	Bandung	Garut	Tasikmalaya	Ciamis	Kuningan	Cirebon
(1)	(2)	(3)	(4)	(5)	(6)	(7)	(8)	(9)	(10)
Rata-rata 2016	120 000,00	350 000,00	205 000,00	322 500,00	200 000,00	-	382 083,33	97 000,00	375 000,00
Rata-rata 2017	120 000,00	275 000,00	205 000,00	221 666,67	200 000,00	70 000,00	395 000,00	90 000,00	400 000,00
Rata-rata 2018	157 500,00	350 000,00	-	260 083,33	200 000,00	-	395 000,00	170 000,00	350 000,00
Rata-rata 2019	-	380 000,00	-	285 500,00	112 500,00	-	335 416,67	92 916,67	289 444,44
Januari	-	380 000,00	-	285 500,00	112 500,00	-	395 000,00	90 000,00	258 333,33
Pebruari	-	380 000,00	-	285 500,00	112 500,00	-	330 000,00	90 000,00	258 333,33
Maret	-	380 000,00	-	285 500,00	112 500,00	-	330 000,00	90 000,00	258 333,33
April	-	380 000,00	-	285 500,00	112 500,00	-	330 000,00	90 000,00	281 666,67
Mei	-	380 000,00	-	285 500,00	112 500,00	-	330 000,00	90 000,00	281 666,67
Juni	-	380 000,00	-	285 500,00	112 500,00	-	330 000,00	95 000,00	296 666,67
Juli	-	380 000,00	-	285 500,00	112 500,00	-	330 000,00	95 000,00	296 666,67
Agustus	-	380 000,00	-	285 500,00	112 500,00	-	330 000,00	95 000,00	308 333,33
September	-	380 000,00	-	285 500,00	112 500,00	-	330 000,00	95 000,00	308 333,33
Oktober	-	380 000,00	-	285 500,00	112 500,00	-	330 000,00	95 000,00	308 333,33
Nopember	-	380 000,00	-	285 500,00	112 500,00	-	330 000,00	95 000,00	308 333,33
Desember	-	380 000,00	-	285 500,00	112 500,00	-	330 000,00	95 000,00	308 333,33

Tabel 3.1.3 Harga Konsumen Perdesaan Sepatu Kulit Pria (Rupiah per Pasang) menurut Kabupaten di Jawa Barat, 2016 - 2019

(lanjutan)

Bulan	Kabupaten									Jawa Barat
	Majalengka	Sumedang	Indramayu	Subang	Purwakarta	Karawang	Bekasi	Bandung Barat	Pangandaran	
(1)	(11)	(12)	(13)	(14)	(15)	(16)	(17)	(18)	(19)	(20)
Rata-rata 2016	290 000,00	300 000,00	351 250,00	75 000,00	-	262 083,33	427 500,00	280 000,00	-	269 161,11
Rata-rata 2017	290 000,00	300 000,00	340 000,00	75 000,00	-	195 000,00	209 000,00	280 000,00	-	229 104,17
Rata-rata 2018	-	-	360 000,00	-	-	239 166,67	285 625,00	243 750,00	-	273 738,64
Rata-rata 2019	245 833,33	-	407 555,56	-	-	210 000,00	279 500,00	166 666,67	-	255 030,30
Januari	237 500,00	-	382 666,67	-	-	210 000,00	279 500,00	166 666,67	-	254 333,33
Pebruari	237 500,00	-	396 000,00	-	-	210 000,00	279 500,00	166 666,67	-	249 636,36
Maret	237 500,00	-	396 000,00	-	-	210 000,00	279 500,00	166 666,67	-	249 636,36
April	237 500,00	-	396 000,00	-	-	210 000,00	279 500,00	166 666,67	-	251 757,58
Mei	237 500,00	-	406 666,67	-	-	210 000,00	279 500,00	166 666,67	-	252 727,27
Juni	237 500,00	-	406 666,67	-	-	210 000,00	279 500,00	166 666,67	-	254 545,45
Juli	237 500,00	-	406 666,67	-	-	210 000,00	279 500,00	166 666,67	-	254 545,45
Agustus	237 500,00	-	420 000,00	-	-	210 000,00	279 500,00	166 666,67	-	256 818,18
September	235 000,00	-	420 000,00	-	-	210 000,00	279 500,00	166 666,67	-	256 590,91
Oktober	235 000,00	-	420 000,00	-	-	210 000,00	279 500,00	166 666,67	-	256 590,91
Nopember	290 000,00	-	420 000,00	-	-	210 000,00	279 500,00	166 666,67	-	261 590,91
Desember	290 000,00	-	420 000,00	-	-	210 000,00	279 500,00	166 666,67	-	261 590,91

Tabel 3.1.4 Harga Konsumen Perdesaan Sandal Plastik Wanita (Rupiah per Pasang) menurut Kabupaten di Jawa Barat, 2016 - 2019

Bulan	Kabupaten								
	Bogor	Sukabumi	Cianjur	Bandung	Garut	Tasikmalaya	Ciamis	Kuningan	Cirebon
(1)	(2)	(3)	(4)	(5)	(6)	(7)	(8)	(9)	(10)
Rata-rata 2016	17 500,00	75 000,00	23 833,33	50 000,00	-	-	-	19 083,33	46 750,00
Rata-rata 2017	20 000,00	150 000,00	20 375,00	61 041,67	-	-	-	20 000,00	37 516,67
Rata-rata 2018	15 000,00	9 305,56	23 222,22	33 125,00	-	45 000,00	27 500,00	50 000,00	21 666,67
Rata-rata 2019	-	9 666,67	21 667,00	28 000,00	27 500,00	30 000,00	17 500,00	29 400,00	22 250,00
Januari	-	9 666,67	21666,67	28 000,00	27 500,00	30 000,00	17 500,00	29 400,00	17 000,00
Pebruari	-	9 666,67	21666,67	28 000,00	27 500,00	30 000,00	17 500,00	29 400,00	17 000,00
Maret	-	9 666,67	21666,67	28 000,00	27 500,00	30 000,00	17 500,00	29 400,00	17 000,00
April	-	9 666,67	21666,67	28 000,00	27 500,00	30 000,00	17 500,00	29 400,00	24 000,00
Mei	-	9 666,67	21666,67	28 000,00	27 500,00	30 000,00	17 500,00	29 400,00	24 000,00
Juni	-	9 666,67	21666,67	28 000,00	27 500,00	30 000,00	17 500,00	29 400,00	24 000,00
Juli	-	9 666,67	21666,67	28 000,00	27 500,00	30 000,00	17 500,00	29 400,00	24 000,00
Agustus	-	9 666,67	21666,67	28 000,00	27 500,00	30 000,00	17 500,00	29 400,00	24 000,00
September	-	9 666,67	21666,67	28 000,00	27 500,00	30 000,00	17 500,00	29 400,00	24 000,00
Oktober	-	9 666,67	21666,67	28 000,00	27 500,00	30 000,00	17 500,00	29 400,00	24 000,00
Nopember	-	9 666,67	21666,67	28 000,00	27 500,00	30 000,00	17 500,00	29 400,00	24 000,00
Desember	-	9 666,67	21666,67	28 000,00	27 500,00	30 000,00	17 500,00	29 400,00	24 000,00

Tabel 3.1.4 Harga Konsumen Perdesaan Sandal Plastik Wanita (Rupiah per Pasang) menurut Kabupaten di Jawa Barat, 2016 - 2019

(lanjutan)

Bulan	Kabupaten									Jawa Barat
	Majalengka	Sumedang	Indramayu	Subang	Purwakarta	Karawang	Bekasi	Bandung Barat	Pangandaran	
(1)	(11)	(12)	(13)	(14)	(15)	(16)	(17)	(18)	(19)	(20)
Rata-rata 2016	45 416,67	23 750,00	45 000,00	-	55 583,33	46 250,00	41 666,67	40 000,00	-	39 613,64
Rata-rata 2017	50 000,00	95 000,00	45 000,00	15 000,00	36 625,00	53 291,67	21 500,00	40 000,00	-	43 668,18
Rata-rata 2018	115 000,00	35 833,33	27 666,67	30 000,00	18 666,67	-	21 500,00	24 750,00	-	34 675,51
Rata-rata 2019	26 923,61	-	27 666,67	30 000,00	24 708,33	62 083,33	53 333,33	17 166,67	-	28 524,37
Januari	29 750,00	-	27 666,67	30 000,00	22 125,00	57 500,00	53 333,33	17 166,67	-	28 329,17
Pebruari	26 666,67	-	27 666,67	30 000,00	22 125,00	62 500,00	53 333,33	17 166,67	-	28 466,07
Maret	26 666,67	-	27 666,67	30 000,00	22 875,00	62 500,00	53 333,33	17 166,67	-	28 519,64
April	26 666,67	-	27 666,67	30 000,00	22 875,00	62 500,00	53 333,33	17 166,67	-	29 019,64
Mei	26 666,67	-	27 666,67	30 000,00	25 375,00	62 500,00	53 333,33	17 166,67	-	29 198,21
Juni	26 666,67	-	27 666,67	30 000,00	25 375,00	62 500,00	53 333,33	17 166,67	-	29 198,21
Juli	26 666,67	-	27 666,67	30 000,00	25 375,00	62 500,00	53 333,33	17 166,67	-	29 198,21
Agustus	26 666,67	-	27 666,67	30 000,00	25 375,00	62 500,00	53 333,33	17 166,67	-	29 198,21
September	26 666,67	-	27 666,67	30 000,00	25 375,00	62 500,00	53 333,33	17 166,67	-	29 198,21
Oktober	26 666,67	-	27 666,67	30 000,00	26 375,00	62 500,00	53 333,33	17 166,67	-	29 269,64
Nopember	26 666,67	-	27 666,67	30 000,00	26 625,00	62 500,00	53 333,33	17 166,67	-	29 287,50
Desember	26 666,67	-	27 666,67	30 000,00	26 625,00	62 500,00	53 333,33	17 166,67	-	29 287,50

Tabel 3.1.5 Harga Konsumen Perdesaan Kemeja Pendek (Rupiah per Helai) menurut Kabupaten di Jawa Barat, 2016 - 2019

Bulan	Kabupaten								
	Bogor	Sukabumi	Cianjur	Bandung	Garut	Tasikmalaya	Ciamis	Kuningan	Cirebon
(1)	(2)	(3)	(4)	(5)	(6)	(7)	(8)	(9)	(10)
Rata-rata 2016	80 000,00	75 000,00	67 777,78	79 861,11	42 500,00	50 000,00	81 666,67	42 000,00	69 305,56
Rata-rata 2017	80 000,00	-	82 500,00	82 083,33	45 000,00	63 083,33	55 125,00	30 000,00	52 361,11
Rata-rata 2018	80 000,00	100 208,33	136 458,33	51 527,78	57 250,00	57 250,00	-	67 083,33	76 805,56
Rata-rata 2019	-	90 000,00	75 000,00	60 208,33	56 562,50	73 000,00	102 500,00	75 500,00	109 583,33
Januari	-	85 000,00	75.000,00	60 000,00	55 000,00	67 000,00	70 000,00	74 500,00	76 250,00
Pebruari	-	85 000,00	75.000,00	60 000,00	55 000,00	67 000,00	90 000,00	74 500,00	81 250,00
Maret	-	85 000,00	75.000,00	60 000,00	55 000,00	67 000,00	90 000,00	74 500,00	81 250,00
April	-	85 000,00	75.000,00	60 000,00	55 000,00	75 000,00	90 000,00	74 500,00	81 250,00
Mei	-	92 500,00	75.000,00	60 000,00	55 000,00	75 000,00	90 000,00	76 000,00	106 250,00
Juni	-	92 500,00	75.000,00	60 000,00	55 000,00	75 000,00	90 000,00	76 000,00	121 250,00
Juli	-	92 500,00	75.000,00	60 000,00	55 000,00	75 000,00	90 000,00	76 000,00	121 250,00
Agustus	-	92 500,00	75.000,00	60 000,00	55 000,00	75 000,00	124 000,00	76 000,00	121 250,00
September	-	92 500,00	75.000,00	60 000,00	55 000,00	75 000,00	124 000,00	76 000,00	123 750,00
Oktober	-	92 500,00	75.000,00	60 000,00	61 250,00	75 000,00	124 000,00	76 000,00	133 750,00
Nopember	-	92 500,00	75.000,00	61 250,00	61 250,00	75 000,00	124 000,00	76 000,00	133 750,00
Desember	-	92 500,00	75.000,00	61 250,00	61 250,00	75 000,00	124 000,00	76 000,00	133 750,00

Tabel 3.1.5 Harga Konsumen Perdesaan Kemeja Pendek (Rupiah per Helai) menurut Kabupaten di Jawa Barat, 2016 - 2019

(lanjutan)

Bulan	Kabupaten									Jawa Barat
	Majalengka	Sumedang	Indramayu	Subang	Purwakarta	Karawang	Bekasi	Bandung Barat	Pangandaran	
(1)	(11)	(12)	(13)	(14)	(15)	(16)	(17)	(18)	(18)	(19)
Rata-rata 2016	102 500,00	40 000,00	58 958,33	45 000,00	46 750,00	34 812,50	45 000,00	56 041,67	-	58 469,18
Rata-rata 2017	87 916,67	45 000,00	60 416,67	45 000,00	53 822,92	69 000,00	45 000,00	82 916,67	-	61 606,71
Rata-rata 2018	108 750,49	50 208,33	76 944,44	-	64 633,33	70 000,00	87 500,00	68 933,33	-	76 903,55
Rata-rata 2019	73 194,44	48 750,00	74 375,00	-	72 104,17	70 000,00	50 000,00	70 000,00	-	73 385,19
Januari	98 333,33	48 750,00	65 000,00	-	68 750,00	70 000,00	50 000,00	70 000,00	-	68 905,56
Pebruari	65 000,00	48 750,00	65 000,00	-	68 750,00	70 000,00	50 000,00	70 000,00	-	68 350,00
Maret	65 000,00	48 750,00	65 000,00	-	68 750,00	70 000,00	50 000,00	70 000,00	-	68 350,00
April	65 000,00	48 750,00	77 500,00	-	68 750,00	70 000,00	50 000,00	70 000,00	-	69 716,67
Mei	65 000,00	48 750,00	77 500,00	-	75 000,00	70 000,00	50 000,00	70 000,00	-	72 400,00
Juni	65 000,00	48 750,00	77 500,00	-	74 000,00	70 000,00	50 000,00	70 000,00	-	73 333,33
Juli	65 000,00	48 750,00	77 500,00	-	74 000,00	70 000,00	50 000,00	70 000,00	-	73 333,33
Agustus	65 000,00	48 750,00	77 500,00	-	74 000,00	70 000,00	50 000,00	70 000,00	-	75 600,00
September	65 000,00	48 750,00	77 500,00	-	73 500,00	70 000,00	50 000,00	70 000,00	-	75 733,33
Oktober	65 000,00	48 750,00	77 500,00	-	73 250,00	70 000,00	50 000,00	70 000,00	-	76 800,00
Nopember	97 500,00	48 750,00	77 500,00	-	73 250,00	70 000,00	50 000,00	70 000,00	-	79 050,00
Desember	97 500,00	48 750,00	77 500,00	-	73 250,00	70 000,00	50 000,00	70 000,00	-	79 050,00

Tabel 3.1.6 Harga Konsumen Perdesaan Celana Pendek Anak (Rupiah per Helai) menurut Kabupaten di Jawa Barat, 2016 - 2019

Bulan	Kabupaten								
	Bogor	Sukabumi	Cianjur	Bandung	Garut	Tasikmalaya	Ciamis	Kuningan	Cirebon
(1)	(2)	(3)	(4)	(5)	(6)	(7)	(8)	(9)	(10)
Rata-rata 2016	57 500,00	57 500,00	40 000,00	46 979,17	61 250,00	62 916,67	38 868,06	47 916,67	41 041,67
Rata-rata 2017	57 500,00	60 000,00	48 888,89	52 708,33	47 500,00	91 500,00	40 416,67	43 000,00	36 654,76
Rata-rata 2018	37 500,00	50 972,22	37 777,78	59 062,50	35 781,25	39 270,83	55 000,00	57 500,00	49 041,71
Rata-rata 2019	-	42 500,00	60 000,00	66 055,56	45 357,14	54 027,78	55 000,00	39 928,57	60 250,00
Januari	-	42 500,00	60 000,00	66 055,56	45 000,00	53 750,00	55 000,00	40 285,71	52 000,00
Pebruari	-	42 500,00	60 000,00	66 055,56	45 000,00	53 750,00	55 000,00	40 285,71	57 000,00
Maret	-	42 500,00	60 000,00	66 055,56	45 000,00	53 750,00	55 000,00	40 285,71	57 000,00
April	-	42 500,00	60 000,00	66 055,56	45 000,00	53 750,00	55 000,00	40 285,71	57 000,00
Mei	-	42 500,00	60 000,00	66 055,56	45 000,00	54 166,67	55 000,00	40 285,71	60 500,00
Juni	-	42 500,00	60 000,00	66 055,56	45 000,00	54 166,67	55 000,00	40 285,71	60 500,00
Juli	-	42 500,00	60 000,00	66 055,56	45 000,00	54 166,67	55 000,00	40 285,71	61 500,00
Agustus	-	42 500,00	60 000,00	66 055,56	45 000,00	54 166,67	55 000,00	40 285,71	61 500,00
September	-	42 500,00	60 000,00	66 055,56	45 000,00	54 166,67	55 000,00	40 285,71	64 000,00
Oktober	-	42 500,00	60 000,00	66 055,56	46 428,57	54 166,67	55 000,00	38 857,14	64 000,00
Nopember	-	42 500,00	60 000,00	66 055,56	46 428,57	54 166,67	55 000,00	38 857,14	64 000,00
Desember	-	42 500,00	60 000,00	66 055,56	46 428,57	54 166,67	55 000,00	38 857,14	64 000,00

Tabel 3.1.6 Harga Konsumen Perdesaan Celana Pendek Anak (Rupiah per Helai) menurut Kabupaten di Jawa Barat, 2016 - 2019

(lanjutan)

Bulan	Kabupaten									Jawa Barat
	Majalengka	Sumedang	Indramayu	Subang	Purwakarta	Karawang	Bekasi	Bandung Barat	Pangandaran	
(1)	(11)	(12)	(13)	(14)	(15)	(16)	(17)	(18)	(19)	(20)
Rata-rata 2016	81 875,00	45 000,00	41 000,00	23 000,00	33 437,50	48 138,89	34 250,00	42 500,00	-	47 245,51
Rata-rata 2017	85 625,00	45 000,00	52 800,00	26 666,67	33 047,62	50 000,00	35 000,00	55 138,89	-	50 673,34
Rata-rata 2018	50 744,25	41 354,17	40 833,33	25 000,00	46 395,83	42 000,00	29 305,55	56 250,00	-	44 340,55
Rata-rata 2019	68 674,81	54 444,44	53 181,82	25 000,00	43 671,88	41 851,85	39 285,71	70 714,28	-	51 246,49
Januari	70 526,32	54 444,44	53 181,82	25 000,00	40 250,00	41 666,67	39 285,71	70 714,28	-	50 603,78
Pebruari	64 285,71	54 444,44	53 181,82	25 000,00	40 250,00	41 666,67	39 285,71	70 714,28	-	50 526,24
Maret	64 285,71	54 444,44	53 181,82	25 000,00	41 500,00	41 888,89	39 285,71	70 714,28	-	50 618,26
April	64 285,71	54 444,44	53 181,82	25 000,00	41 500,00	41 888,89	39 285,71	70 714,28	-	50 618,26
Mei	66 428,57	54 444,44	53 181,82	25 000,00	44 375,00	41 888,89	39 285,71	70 714,28	-	51 176,67
Juni	68 571,43	54 444,44	53 181,82	25 000,00	44 375,00	41 888,89	39 285,71	70 714,28	-	51 310,59
Juli	68 571,43	54 444,44	53 181,82	25 000,00	44 375,00	41 888,89	39 285,71	70 714,28	-	51 373,09
Agustus	71 428,57	54 444,44	53 181,82	25 000,00	44 625,00	41 888,89	39 285,71	70 714,28	-	51 567,29
September	71 428,57	54 444,44	53 181,82	25 000,00	45 500,00	41 888,89	39 285,71	70 714,28	-	51 778,23
Oktober	71 428,57	54 444,44	53 181,82	25 000,00	45 500,00	41 888,89	39 285,71	70 714,28	-	51 778,23
Nopember	71 428,57	54 444,44	53 181,82	25 000,00	45 750,00	41 888,89	39 285,71	70 714,28	-	51 793,85
Desember	71 428,57	54 444,44	53 181,82	25 000,00	46 062,50	41 888,89	39 285,71	70 714,28	-	51 813,38

Tabel 3.2.1 Harga Konsumen Perdesaan Emas Perhiasan (Rupiah per Gram) menurut Kabupaten di Jawa Barat, 2016 - 2019

Bulan	Kabupaten								
	Bogor	Sukabumi	Cianjur	Bandung	Garut	Tasikmalaya	Ciamis	Kuningan	Cirebon
(1)	(2)	(3)	(4)	(5)	(6)	(7)	(8)	(9)	(10)
Rata-rata 2015	230 000,00	340 125,00	334 583,33	393 854,17	356 666,67	406 250,00	359 166,67	428 950,00	463 563,10
Rata-rata 2016	223 333,33	332 401,04	352 380,95	375 000,00	359 444,44	408 500,00	358 500,00	461 203,26	449 141,15
Rata-rata 2017	223 333,33	410 466,67	368 690,48	399 166,67	368 333,33	402 083,33	320 416,67	304 573,48	429 473,96
Rata-rata 2018	352 291,67	474 525,00	411 741,95	474 125,00	367 638,89	441 666,67	477 500,00	472 638,89	463 895,83
Januari	345 000,00	461 600,00	366 000,00	467 250,00	368 333,33	420 000,00	455 000,00	470 000,00	450 750,00
Pebruari	345 000,00	461 600,00	366 000,00	467 250,00	368 333,33	420 000,00	455 000,00	470 000,00	468 000,00
Maret	345 000,00	474 600,00	379 000,00	467 250,00	368 333,33	400 000,00	455 000,00	470 000,00	463 750,00
April	345 000,00	474 700,00	375 000,00	467 250,00	368 333,33	420 000,00	485 000,00	480 000,00	468 750,00
Mei	345 000,00	480 400,00	375 000,00	467 250,00	368 333,33	420 000,00	485 000,00	480 000,00	464 000,00
Juni	345 000,00	477 200,00	375 000,00	477 250,00	371 666,67	450 000,00	485 000,00	480 000,00	455 000,00
Juli	345 000,00	479 800,00	381 000,00	477 250,00	371 666,67	450 000,00	485 000,00	480 000,00	457 500,00
Agustus	362 500,00	500 400,00	404 470,00	479 750,00	371 666,67	450 000,00	485 000,00	480 000,00	452 500,00
September	362 500,00	470 800,00	444 666,40	479 750,00	371 666,67	440 000,00	485 000,00	463 333,33	462 000,00
Oktober	362 500,00	463 200,00	487 022,60	479 750,00	346 666,67	450 000,00	485 000,00	463 333,33	474 000,00
Nopember	362 500,00	471 800,00	508 646,80	479 750,00	368 333,33	480 000,00	485 000,00	463 333,33	459 500,00
Desember	362 500,00	478 200,00	479 097,60	479 750,00	368 333,33	500 000,00	485 000,00	471 666,67	491 000,00

Tabel 3.2.1 Harga Konsumen Perdesaan Emas Perhiasan (Rupiah per Gram) menurut Kabupaten di Jawa Barat, 2016 - 2019

(lanjutan)

Bulan	Kabupaten									Jawa Barat
	Majalengka	Sumedang	Indramayu	Subang	Purwakarta	Karawang	Bekasi	Bandung Barat	Pangandaran	
(1)	(11)	(12)	(13)	(14)	(15)	(16)	(17)	(18)	(19)	(20)
Rata-rata 2015	410 046,30	372 395,83	430 083,33	413 857,14	-	412 819,44	292 150,00	436 875,00	-	390 092,40
Rata-rata 2016	414 259,26	375 000,00	431 736,11	431 476,19	-	351 398,15	391 143,45	338 472,22	-	378 336,85
Rata-rata 2017	417 222,22	330 000,00	437 777,78	436 238,10	-	448 870,37	425 714,29	472 500,00	-	387 178,79
Rata-rata 2018	406 979,17	398 500,00	445 000,00	475 000,00	-	500 805,56	370 000,00	410 000,00	-	433 894,29
Januari	405 000,00	394 000,00	370 000,00	475 000,00	-	468 750,00	320 000,00	410 000,00	-	415 417,71
Pebruari	405 000,00	394 000,00	370 000,00	475 000,00	-	473 750,00	320 000,00	410 000,00	-	416 808,33
Maret	405 000,00	394 000,00	370 000,00	475 000,00	-	467 500,00	380 000,00	410 000,00	-	420 277,08
April	405 000,00	400 000,00	470 000,00	475 000,00	-	474 444,44	380 000,00	410 000,00	-	431 154,86
Mei	405 000,00	400 000,00	470 000,00	475 000,00	-	485 555,56	380 000,00	410 000,00	-	431 908,68
Juni	405 000,00	400 000,00	470 000,00	475 000,00	-	486 666,67	380 000,00	410 000,00	-	433 923,96
Juli	405 000,00	400 000,00	470 000,00	475 000,00	-	491 111,11	380 000,00	410 000,00	-	434 895,49
Agustus	408 750,00	400 000,00	470 000,00	475 000,00	-	510 333,33	380 000,00	410 000,00	-	440 023,13
September	407 500,00	400 000,00	470 000,00	475 000,00	-	541 111,11	380 000,00	410 000,00	-	441 457,97
Oktober	410 000,00	400 000,00	470 000,00	475 000,00	-	541 111,11	380 000,00	410 000,00	-	443 598,98
Nopember	411 250,00	400 000,00	470 000,00	475 000,00	-	534 666,67	380 000,00	410 000,00	-	447 486,26
Desember	411 250,00	400 000,00	470 000,00	475 000,00	-	534 666,67	380 000,00	410 000,00	-	449 779,02

Tabel 3.2.2 Harga Konsumen Perdesaan Ongkos Jahit Pakaian (Rupiah per Buah) menurut Kabupaten di Jawa Barat, 2016 - 2019

Bulan	Kabupaten								
	Bogor	Sukabumi	Cianjur	Bandung	Garut	Tasikmalaya	Ciamis	Kuningan	Cirebon
(1)	(2)	(3)	(4)	(5)	(6)	(7)	(8)	(9)	(10)
Rata-rata 2016	53 611,11	49 791,67	49 407,89	53 300,00	46 666,67	-	55 196,08	83 611,11	80 416,67
Rata-rata 2017	55 555,55	47 333,33	55 942,98	60 350,00	46 666,67	-	54 705,88	41 100,00	77 083,33
Rata-rata 2018	49 444,44	46 822,92	65 791,67	84 464,29	47 314,82	50 000,00	59 275,00	88 072,92	78 888,92
Rata-rata 2019	82 083,33	53 083,33	71 458,33	84 958,33	55 833,33	56 785,71	61 441,67	89 375,00	79 305,56
Januari	78 750,00	50 500,00	68 000,00	83 000,00	55.833,33	57 142,86	61 700,00	89 375,00	78 333,33
Pebruari	78 750,00	50 500,00	68 000,00	83 000,00	55.833,33	57 142,86	62 100,00	89 375,00	78 333,33
Maret	78 750,00	50 500,00	68 000,00	85 500,00	55.833,33	57 142,86	62 100,00	89 375,00	77 777,78
April	78 750,00	50 500,00	68 500,00	89 000,00	55.833,33	55 714,29	62 100,00	89 375,00	77 777,78
Mei	83 750,00	50 500,00	68 500,00	89 000,00	55.833,33	55 714,29	61 600,00	89 375,00	77 777,78
Juni	83 750,00	51 500,00	68 500,00	89 000,00	55.833,33	55 714,29	61 100,00	89 375,00	78 333,33
Juli	83 750,00	55 500,00	68 500,00	89 000,00	55.833,33	57 142,86	61 100,00	89 375,00	78 333,33
Agustus	83 750,00	55 500,00	73 000,00	89 000,00	55.833,33	57 142,86	61 100,00	89 375,00	80 000,00
September	83 750,00	55 500,00	73 000,00	89 000,00	55.833,33	57 142,86	61 100,00	89 375,00	80 000,00
Oktober	83 750,00	55 500,00	77 500,00	79 000,00	55.833,33	57 142,86	61 100,00	89 375,00	81 666,67
Nopember	83 750,00	55 500,00	78 000,00	77 500,00	55.833,33	57 142,86	61 100,00	89 375,00	81 666,67
Desember	83 750,00	55 500,00	78 000,00	77 500,00	55.833,33	57 142,86	61 100,00	89 375,00	81 666,67

Tabel 3.2.2 Harga Konsumen Perdesaan Ongkos Jahit Pakaian (Rupiah per Buah) menurut Kabupaten di Jawa Barat, 2016 - 2019

(lanjutan)

Bulan	Kabupaten									Jawa Barat
	Majalengka	Sumedang	Indramayu	Subang	Purwakarta	Karawang	Bekasi	Bandung Barat	Pangandaran	
(1)	(11)	(12)	(13)	(14)	(15)	(16)	(17)	(18)	(19)	(20)
Rata-rata 2016	56 858,97	61 250,00	50 243,06	56 666,67	36 666,67	90 151,96	69 000,00	58 723,96	-	59 472,66
Rata-rata 2017	57 820,51	71 916,67	50 312,50	59 513,89	45 000,00	95 637,25	71 250,00	64 635,42	-	59 676,50
Rata-rata 2018	51 552,95	69 500,00	58 177,08	62 291,67	56 250,00	94 722,22	82 833,33	76 487,50	-	65 993,51
Rata-rata 2019	57 884,62	74 545,45	48 621,79	62 500,00	60 000,00	104 117,65	84 166,67	99 166,67	-	72 078,08
Januari	54 615,38	74 545,45	46 538,46	62 500,00	60 000,00	104 117,65	86 000,00	85 833,33	-	70 399,11
Pebruari	57 058,82	74 545,45	46 923,08	62 500,00	60 000,00	104 117,65	84 000,00	85 833,33	-	70 471,34
Maret	57 058,82	74 545,45	48 076,92	62 500,00	60 000,00	104 117,65	84 000,00	85 833,33	-	70 653,60
April	57 058,82	74 545,45	48 076,92	62 500,00	60 000,00	104 117,65	84 000,00	85 833,33	-	70 804,86
Mei	57 058,82	74 545,45	48 076,92	62 500,00	60 000,00	104 117,65	84 000,00	105 277,78	-	72 213,35
Juni	58 235,29	74 545,45	52 692,31	62 500,00	60 000,00	104 117,65	84 000,00	105 277,78	-	72 616,14
Juli	58 529,41	74 545,45	48 846,15	62 500,00	60 000,00	104 117,65	84 000,00	105 277,78	-	72 726,53
Agustus	58 529,41	74 545,45	48 846,15	62 500,00	60 000,00	104 117,65	84 000,00	105 277,78	-	73 089,27
September	59 117,65	74 545,45	48 846,15	62 500,00	60 000,00	104 117,65	84 000,00	105 277,78	-	73 123,87
Oktober	59 117,65	74 545,45	48 846,15	62 500,00	60 000,00	104 117,65	84 000,00	105 277,78	-	72 898,38
Nopember	59 117,65	74 545,45	48 846,15	62 500,00	60 000,00	104 117,65	84 000,00	107 500,00	-	72 970,28
Desember	59 117,65	74 545,45	48 846,15	62 500,00	60 000,00	104 117,65	84 000,00	107 500,00	-	72 970,28

Tabel 4.1.1 Harga Konsumen Perdesaan Tarif Dokter (Rupiah per Pasien) menurut Kabupaten di Jawa Barat, 2016 - 2019

Bulan	Kabupaten								
	Bogor	Sukabumi	Cianjur	Bandung	Garut	Tasikmalaya	Ciamis	Kuningan	Cirebon
(1)	(2)	(3)	(4)	(5)	(6)	(7)	(8)	(9)	(10)
Rata-rata 2016	53 333,33	69 444,45	65 138,89	72 291,67	50 500,00	40 000,00	52 250,00	63 333,33	53 333,33
Rata-rata 2017	53 333,33	71 666,67	78 020,83	77 083,33	51 000,00	40 000,00	54 000,00	35 000,00	62 916,67
Rata-rata 2018	60 000,00	76 666,67	85 000,00	120 000,00	54 500,00	45 000,00	58 229,17	70 000,00	93 750,00
Rata-rata 2019	50 000,00	81 666,67	90 833,33	96 250,00	70 000,00	46 111,11	61 354,17	62 500,00	100 000,00
Januari	50 000,00	81 666,67	87 500,00	87 500,00	70 000,00	43 333,33	58 750,00	62 500,00	100 000,00
Pebruari	50 000,00	81 666,67	87 500,00	87 500,00	70 000,00	43 333,33	60 000,00	62 500,00	100 000,00
Maret	50 000,00	81 666,67	87 500,00	95 000,00	70 000,00	46 666,67	60 000,00	62 500,00	100 000,00
April	50 000,00	81 666,67	87 500,00	95 000,00	70 000,00	46 666,67	60 000,00	62 500,00	100 000,00
Mei	50 000,00	81 666,67	87 500,00	95 000,00	70 000,00	46 666,67	60 000,00	62 500,00	100 000,00
Juni	50 000,00	81 666,67	92 500,00	95 000,00	70 000,00	46 666,67	62 500,00	62 500,00	100 000,00
Juli	50 000,00	81 666,67	92 500,00	100 000,00	70 000,00	46 666,67	62 500,00	62 500,00	100 000,00
Agustus	50 000,00	81 666,67	92 500,00	100 000,00	70 000,00	46 666,67	62 500,00	62 500,00	100 000,00
September	50 000,00	81 666,67	92 500,00	100 000,00	70 000,00	46 666,67	62 500,00	62 500,00	100 000,00
Oktober	50 000,00	81 666,67	97 500,00	100 000,00	70 000,00	46 666,67	62 500,00	62 500,00	100 000,00
Nopember	50 000,00	81 666,67	92 500,00	100 000,00	70 000,00	46 666,67	62 500,00	62 500,00	100 000,00
Desember	50 000,00	81 666,67	92 500,00	100 000,00	70 000,00	46 666,67	62 500,00	62 500,00	100 000,00

Tabel 4.1.1 Harga Konsumen Perdesaan Tarif Dokter (Rupiah per Pasien) menurut Kabupaten di Jawa Barat, 2016 - 2019

(lanjutan)

Bulan	Kabupaten									Jawa Barat
	Majalengka	Sumedang	Indramayu	Subang	Purwakarta	Karawang	Bekasi	Bandung Barat	Pangandaran	
(1)	(11)	(12)	(13)	(14)	(15)	(16)	(17)	(18)	(18)	(19)
Rata-rata 2016	58 020,83	50 000,00	90 000,00	53 333,33	75 416,67	81 458,33	68 333,33	86 388,89	-	64 239,71
Rata-rata 2017	58 750,00	50 000,00	91 388,89	53 333,33	73 333,34	89 583,33	81 944,44	96 527,78	-	65 757,76
Rata-rata 2018	61 666,67	63 333,34	80 000,00	60 000,00	87 222,22	91 041,67	88 125,00	65 000,00	-	74 090,28
Rata-rata 2019	54 958,33	66 666,67	77 083,33	60 000,00	92 777,78	92 500,00	112 500,00	84 791,67	-	76 470,18
Januari	72 000,00	66 666,67	77 500,00	60 000,00	86 666,67	92 500,00	112 500,00	81 250,00	-	75 901,96
Pebruari	52 500,00	66 666,67	77 500,00	60 000,00	93 333,33	92 500,00	112 500,00	81 250,00	-	75 220,59
Maret	52 500,00	66 666,67	65 000,00	60 000,00	93 333,33	92 500,00	112 500,00	81 250,00	-	75 122,55
April	52 500,00	66 666,67	80 000,00	60 000,00	93 333,33	92 500,00	112 500,00	81 250,00	-	76 004,90
Mei	52 500,00	66 666,67	80 000,00	60 000,00	93 333,33	92 500,00	112 500,00	82 500,00	-	76 078,43
Juni	52 500,00	66 666,67	80 000,00	60 000,00	93 333,33	92 500,00	112 500,00	82 500,00	-	76 519,61
Juli	52 500,00	66 666,67	77 500,00	60 000,00	93 333,33	92 500,00	112 500,00	82 500,00	-	76 666,67
Agustus	52 500,00	66 666,67	77 500,00	60 000,00	93 333,33	92 500,00	112 500,00	82 500,00	-	76 666,67
September	55 000,00	66 666,67	77 500,00	60 000,00	93 333,33	92 500,00	112 500,00	82 500,00	-	76 813,73
Oktober	55 000,00	66 666,67	77 500,00	60 000,00	93 333,33	92 500,00	112 500,00	82 500,00	-	77 107,84
Nopember	55 000,00	66 666,67	77 500,00	60 000,00	93 333,33	92 500,00	112 500,00	98 750,00	-	77 769,61
Desember	55 000,00	66 666,67	77 500,00	60 000,00	93 333,33	92 500,00	112 500,00	98 750,00	-	77 769,61

Tabel 4.1.2 Harga Konsumen Perdesaan Obat Tanpa Resep (Rupiah per Kemasan) menurut Kabupaten di Jawa Barat, 2016 - 2019

Bulan	Kabupaten								
	Bogor	Sukabumi	Cianjur	Bandung	Garut	Tasikmalaya	Ciamis	Kuningan	Cirebon
(1)	(2)	(3)	(4)	(5)	(6)	(7)	(8)	(9)	(10)
Rata-rata 2016	3 500,00	5 500,00	4 000,00	4 100,00	3 500,00	3 540,00	3 560,00	3 833,33	3 900,00
Rata-rata 2017	3 500,00	5 500,00	4 000,00	3 908,33	3 500,00	3 477,78	3 470,83	2 218,75	4 291,67
Rata-rata 2018	3 500,00	5 500,00	5 000,00	6 825,00	3 750,00	3 566,67	4 250,00	3 261,11	3 241,67
Rata-rata 2019	3 666,67	5 500,00	4 218,75	7 000,00	4 950,00	3 600,00	3 262,50	3 375,00	4 972,22
Januari	3 666,67	5 500,00	4 000,00	7 000,00	4 700,00	3 600,00	3 500,00	3 333,33	4 666,67
Pebruari	3 666,67	5 500,00	4 250,00	7 000,00	4 700,00	3 600,00	3 300,00	3 333,33	5 000,00
Maret	3 666,67	5 500,00	4 250,00	7 000,00	5 000,00	3 600,00	3 350,00	3 333,33	5 000,00
April	3 666,67	5 500,00	3 750,00	7 000,00	5 000,00	3 600,00	3 350,00	3 333,33	5 000,00
Mei	3 666,67	5 500,00	3 750,00	7 000,00	5 000,00	3 600,00	3 150,00	3 333,33	5 000,00
Juni	3 666,67	5 500,00	4 375,00	7 000,00	5 000,00	3 600,00	3 150,00	3 333,33	5 000,00
Juli	3 666,67	5 500,00	4 375,00	7 000,00	5 000,00	3 600,00	3 150,00	3 333,33	5 000,00
Agustus	3 666,67	5 500,00	4 375,00	7 000,00	5 000,00	3 600,00	3 100,00	3 333,33	5 000,00
September	3 666,67	5 500,00	4 375,00	7 000,00	5 000,00	3 600,00	3 300,00	3 333,33	5 000,00
Oktober	3 666,67	5 500,00	4 375,00	7 000,00	5 000,00	3 600,00	3 300,00	3 500,00	5 000,00
Nopember	3 666,67	5 500,00	4 375,00	7 000,00	5 000,00	3 600,00	3 200,00	3 500,00	5 000,00
Desember	3 666,67	5 500,00	4 375,00	7 000,00	5 000,00	3 600,00	3 300,00	3 500,00	5 000,00

Tabel 4.1.2 Harga Konsumen Perdesaan Obat Tanpa Resep (Rupiah per Kemasan) menurut Kabupaten di Jawa Barat, 2016 - 2019

(lanjutan)

Bulan	Kabupaten									Jawa Barat
	Majalengka	Sumedang	Indramayu	Subang	Purwakarta	Karawang	Bekasi	Bandung Barat	Pangandaran	
(1)	(11)	(12)	(13)	(14)	(15)	(16)	(17)	(18)	(18)	(19)
Rata-rata 2016	4 350,00	4 166,67	4 900,00	3 833,33	5 150,00	4 075,00	4 716,67	4 183,33	-	4 206,77
Rata-rata 2017	4 350,00	4 350,00	4 166,67	3 333,33	5 104,17	4 322,92	5 333,33	4 277,78	-	4 100,35
Rata-rata 2018	4 431,25	5 347,22	4 312,50	3 833,33	5 208,33	4 489,58	5 777,78	5 952,78	-	4 602,78
Rata-rata 2019	4 696,25	5 500,00	4 500,00	4 000,00	5 250,00	4 625,00	6 000,00	7 409,00	-	4 854,43
Januari	4 380,00	5 500,00	4 500,00	4 000,00	5 250,00	4 625,00	6 000,00	7 233,00	-	4 791,45
Pebruari	4 725,00	5 500,00	4 500,00	4 000,00	5 250,00	4 625,00	6 000,00	7 425,00	-	4 845,59
Maret	4 725,00	5 500,00	4 500,00	4 000,00	5 250,00	4 625,00	6 000,00	7 425,00	-	4 866,18
April	4 725,00	5 500,00	4 500,00	4 000,00	5 250,00	4 625,00	6 000,00	7 425,00	-	4 836,76
Mei	4 725,00	5 500,00	4 500,00	4 000,00	5 250,00	4 625,00	6 000,00	7 425,00	-	4 825,00
Juni	4 725,00	5 500,00	4 500,00	4 000,00	5 250,00	4 625,00	6 000,00	7 425,00	-	4 861,76
Juli	4 725,00	5 500,00	4 500,00	4 000,00	5 250,00	4 625,00	6 000,00	7 425,00	-	4 861,76
Agustus	4 725,00	5 500,00	4 500,00	4 000,00	5 250,00	4 625,00	6 000,00	7 425,00	-	4 858,82
September	4 725,00	5 500,00	4 500,00	4 000,00	5 250,00	4 625,00	6 000,00	7 425,00	-	4 870,59
Oktober	4 725,00	5 500,00	4 500,00	4 000,00	5 250,00	4 625,00	6 000,00	7 425,00	-	4 880,39
Nopember	4 725,00	5 500,00	4 500,00	4 000,00	5 250,00	4 625,00	6 000,00	7 425,00	-	4 874,51
Desember	4 725,00	5 500,00	4 500,00	4 000,00	5 250,00	4 625,00	6 000,00	7 425,00	-	4 880,39

Tabel 4.2.1 Harga Konsumen Perdesaan Sabun Mandi (Rupiah per Buah) menurut Kabupaten di Jawa Barat, 2016 - 2019

Bulan	Kabupaten								
	Bogor	Sukabumi	Cianjur	Bandung	Garut	Tasikmalaya	Ciamis	Kuningan	Cirebon
(1)	(2)	(3)	(4)	(5)	(6)	(7)	(8)	(9)	(10)
Rata-rata 2016	2.652,78	2.967,59	2.986,11	2.587,50	2.438,69	2.505,83	2.625,28	2.619,44	2.705,56
Rata-rata 2017	2.722,22	3.055,56	3.125,00	2.906,94	2.605,36	2.701,67	2.666,15	2.186,25	2.824,07
Rata-rata 2018	2.671,88	2.968,94	3.152,78	3.333,33	2.616,48	2.690,00	2.871,80	2.816,68	3.052,78
Rata-rata 2019	2.613,89	2.972,73	3.581,02	3.333,33	2.928,57	2.935,83	2.968,59	2.885,19	3.087,50
Januari	2 611,11	2 972,73	3 250,00	3 333,33	2 928,57	2 790,00	2 953,85	2 866,67	3 050,00
Pebruari	2 611,11	2 972,73	3 555,56	3 333,33	2 928,57	2 790,00	2 915,38	2 866,67	3 050,00
Maret	2 611,11	2 972,73	3 555,56	3 333,33	2 928,57	3 140,00	2 861,54	2 866,67	3 060,00
April	2 633,33	2 972,73	3 555,56	3 333,33	2 928,57	3 140,00	2 861,54	2 866,67	3 070,00
Mei	2 633,33	2 972,73	3 555,56	3 333,33	2 928,57	3 140,00	2 853,85	2 866,67	3 080,00
Juni	2 633,33	2 972,73	3 611,11	3 333,33	2 928,57	3 140,00	2 946,15	2 866,67	3 120,00
Juli	2 633,33	2 972,73	3 611,11	3 333,33	2 928,57	3 140,00	2 976,92	2 866,67	3 120,00
Agustus	2 633,33	2 972,73	3 611,11	3 333,33	2 928,57	2 790,00	2 976,92	2 866,67	3 140,00
September	2 633,33	2 972,73	3 666,67	3 333,33	2 928,57	2 790,00	3 046,15	2 922,22	3 150,00
Oktober	2 577,78	2 972,73	3 666,67	3 333,33	2 928,57	2 790,00	3 061,54	2 922,22	3 060,00
Nopember	2 577,78	2 972,73	3 666,67	3 333,33	2 928,57	2 790,00	3 046,15	2 922,22	3 060,00
Desember	2 577,78	2 972,73	3 666,67	3 333,33	2 928,57	2 790,00	3 123,08	2 922,22	3 090,00

Tabel 4.2.1 Harga Konsumen Perdesaan Sabun Mandi (Rupiah per Buah) menurut Kabupaten di Jawa Barat, 2016 - 2019

(lanjutan)

Bulan	Kabupaten									Jawa Barat
	Majalengka	Sumedang	Indramayu	Subang	Purwakarta	Karawang	Bekasi	Bandung Barat	Pangandaran	
(1)	(11)	(12)	(13)	(14)	(15)	(16)	(17)	(18)	(18)	(19)
Rata-rata 2016	2.737,50	2.522,00	2.408,33	2.309,72	2.682,50	3.104,17	2.657,41	2.600,35	-	2.653,57
Rata-rata 2017	2.775,00	2.653,33	2.413,69	2.327,78	2.962,08	3.044,87	3.050,00	2.548,26	-	2.739,31
Rata-rata 2018	2.768,18	2.816,66	2.745,37	2.708,33	3.116,67	2.958,33	2.974,54	3.237,78	-	2.911,80
Rata-rata 2019	2.870,94	2.833,33	2.777,78	2.833,33	2.925,00	3.000,00	2.995,37	3.181,25	-	2.983,74
Januari	2.778,57	2.833,33	2.777,78	2.833,33	2.925,00	3.000,00	3.111,11	3.358,33	-	2.963,16
Pebruari	2.763,64	2.833,33	2.777,78	2.833,33	2.925,00	3.000,00	3.000,00	3.316,67	-	2.969,01
Maret	2.836,36	2.833,33	2.777,78	2.833,33	2.925,00	3.000,00	3.000,00	3.316,67	-	2.991,29
April	2.836,36	2.833,33	2.777,78	2.833,33	2.925,00	3.000,00	3.000,00	3.316,67	-	2.993,19
Mei	2.836,36	2.833,33	2.777,78	2.833,33	2.925,00	3.000,00	3.000,00	3.108,33	-	2.981,07
Juni	2.836,36	2.833,33	2.777,78	2.833,33	2.925,00	3.000,00	3.000,00	3.108,33	-	2.992,12
Juli	2.927,27	2.833,33	2.777,78	2.833,33	2.925,00	3.000,00	3.000,00	3.108,33	-	2.999,28
Agustus	2.927,27	2.833,33	2.777,78	2.833,33	2.925,00	3.000,00	3.000,00	3.108,33	-	2.979,87
September	2.927,27	2.833,33	2.777,78	2.833,33	2.925,00	3.000,00	3.000,00	3.108,33	-	2.991,06
Oktober	2.927,27	2.833,33	2.777,78	2.833,33	2.925,00	3.000,00	2.944,44	3.108,33	-	2.980,14
Nopember	2.927,27	2.833,33	2.777,78	2.833,33	2.925,00	3.000,00	2.944,44	3.108,33	-	2.979,23
Desember	2.927,27	2.833,33	2.777,78	2.833,33	2.925,00	3.000,00	2.944,44	3.108,33	-	2.985,52

Tabel 4.3.1 Harga Konsumen Perdesaan Buku Tulis Bergaris 58 Lembar (Rupiah per Buah) menurut Kabupaten di Jawa Barat, 2016 - 2019

Bulan	Kabupaten								
	Bogor	Sukabumi	Cianjur	Bandung	Garut	Tasikmalaya	Ciamis	Kuningan	Cirebon
(1)	(2)	(3)	(4)	(5)	(6)	(7)	(8)	(9)	(10)
Rata-rata 2016	3 000,00	4 500,00	2 500,00	3 325,00	3 750,00	3 100,00	4 280,00	3 187,50	3 590,00
Rata-rata 2017	3 800,00	4 500,00	2 500,00	3 550,00	3 750,00	2 769,44	4 636,67	2 062,50	3 840,00
Rata-rata 2018	3 250,00	4 972,22	-	3 013,89	3 750,00	3 033,33	4 615,00	4 633,33	6 027,78
Rata-rata 2019	4 087,50	5 000,00	-	3 166,67	4 500,00	3 172,22	4 711,67	-	6 216,67
Januari	4 150,00	5 000,00	-	3 166,67	4 500,00	3 033,33	5 000,00	-	7 000,00
Pebruari	4 150,00	5 000,00	-	3 166,67	4 500,00	3 033,33	4 400,00	-	7 000,00
Maret	4 150,00	5 000,00	-	3 166,67	4 500,00	3 133,33	4 500,00	-	6 000,00
April	4 150,00	5 000,00	-	3 166,67	4 500,00	3 133,33	4 600,00	-	6 000,00
Mei	4 150,00	5 000,00	-	3 166,67	4 500,00	3 133,33	4 600,00	-	6 000,00
Juni	4 150,00	5 000,00	-	3 166,67	4 500,00	3 133,33	4 720,00	-	6 000,00
Juli	4 150,00	5 000,00	-	3 166,67	4 500,00	3 233,33	4 720,00	-	6 100,00
Agustus	4 150,00	5 000,00	-	3 166,67	4 500,00	3 233,33	4 800,00	-	6 100,00
September	4 150,00	5 000,00	-	3 166,67	4 500,00	3 233,33	4 800,00	-	6 100,00
Oktober	3 900,00	5 000,00	-	3 166,67	4 500,00	3 233,33	4 800,00	-	6 100,00
Nopember	3 900,00	5 000,00	-	3 166,67	4 500,00	3 266,67	4 800,00	-	6 100,00
Desember	3 900,00	5 000,00	-	3 166,67	4 500,00	3 266,67	4 800,00	-	6 100,00

Tabel 4.3.1 Harga Konsumen Perdesaan Buku Tulis Bergaris 58 Lembar (Rupiah per Buah) menurut Kabupaten di Jawa Barat, 2016 - 2019

(lanjutan)

Bulan	Kabupaten									Jawa Barat
	Majalengka	Sumedang	Indramayu	Subang	Purwakarta	Karawang	Bekasi	Bandung Barat	Pangandaran	
(1)	(11)	(12)	(13)	(14)	(15)	(16)	(17)	(18)	(18)	(19)
Rata-rata 2016	3 166,67	3 666,67	3 012,50	2 500,00	-	3 000,00	3 250,00	9 000,00	-	3 676,77
Rata-rata 2017	3 166,67	4 041,67	3 012,50	2 500,00	3 083,33	3 958,33	3 270,83	15 250,00	-	4 099,53
Rata-rata 2018	3 135,42	4 075,00	2 500,00	3 500,00	3 766,67	3 416,67	3 250,00	15 666,67	-	4 537,87
Rata-rata 2019	3 616,67	2 833,33	2 777,78	2 833,33	2 925,00	3 000,00	2 995,37	3 181,25	-	3 667,83
Januari	3 400,00	2 833,33	2 777,78	2.833,33	2 925,00	3 000,00	3 111,11	3 358,33	-	3 739,26
Pebruari	3 500,00	2 833,33	2 777,78	2.833,33	2 925,00	3 000,00	3 000,00	3 316,67	-	3 695,74
Maret	3 500,00	2 833,33	2 777,78	2.833,33	2 925,00	3 000,00	3 000,00	3 316,67	-	3 642,41
April	3 500,00	2 833,33	2 777,78	2.833,33	2 925,00	3 000,00	3 000,00	3 316,67	-	3 649,07
Mei	3 500,00	2 833,33	2 777,78	2.833,33	2 925,00	3 000,00	3 000,00	3 108,33	-	3 635,19
Juni	3 500,00	2 833,33	2 777,78	2.833,33	2 925,00	3 000,00	3 000,00	3 108,33	-	3 643,19
Juli	3 750,00	2 833,33	2 777,78	2.833,33	2 925,00	3 000,00	3 000,00	3 108,33	-	3 673,19
Agustus	3 750,00	2 833,33	2 777,78	2.833,33	2 925,00	3 000,00	3 000,00	3 108,33	-	3 678,52
September	3 750,00	2 833,33	2 777,78	2.833,33	2 925,00	3 000,00	3 000,00	3 108,33	-	3 678,52
Oktober	3 750,00	2 833,33	2 777,78	2.833,33	2 925,00	3 000,00	2 944,44	3 108,33	-	3 658,15
Nopember	3 750,00	2 833,33	2 777,78	2.833,33	2 925,00	3 000,00	2 944,44	3 108,33	-	3 660,37
Desember	3 750,00	2 833,33	2 777,78	2.833,33	2 925,00	3 000,00	2 944,44	3 108,33	-	3 660,37

Tabel 4.3.2 Harga Konsumen Perdesaan Pensil Hitam (Rupiah per Batang) menurut Kabupaten di Jawa Barat, 2016 - 2019

Bulan	Kabupaten								
	Bogor	Sukabumi	Cianjur	Bandung	Garut	Tasikmalaya	Ciamis	Kuningan	Cirebon
(1)	(2)	(3)	(4)	(5)	(6)	(7)	(8)	(9)	(10)
Rata-rata 2016	2 111,11	2 541,67	2 321,43	3 111,11	3 000,00	3 333,33	3 161,67	3 150,00	2 875,00
Rata-rata 2017	2 200,00	2 666,67	2 934,52	3 212,50	2 786,46	3 200,00	3 219,17	2 666,67	2 434,72
Rata-rata 2018	2 666,67	2 666,67	3 166,67	2 000,00	3 071,43	4 338,89	3 163,89	3 791,67	2 880,95
Rata-rata 2019	2 393,94	2 666,67	3 131,94	2 000,00	3 261,90	4 333,33	3 305,56	3 750,00	3 199,07
Januari	2 454,55	2 666,67	3 166,67	2 000,00	3 142,86	4 333,33	3 233,33	3 750,00	3 055,56
Pebruari	2 454,55	2 666,67	3 166,67	2 000,00	3 142,86	4 333,33	3 400,00	3 750,00	3 000,00
Maret	2 454,55	2 666,67	3 166,67	2 000,00	3 285,71	4 333,33	3 400,00	3 750,00	3 000,00
April	2 454,55	2 666,67	3 166,67	2 000,00	3 285,71	4 333,33	3 400,00	3 750,00	3 000,00
Mei	2 363,64	2 666,67	3 166,67	2 000,00	3 285,71	4 333,33	3 316,67	3 750,00	3 000,00
Juni	2 363,64	2 666,67	3 250,00	2 000,00	3 285,71	4 333,33	3 333,33	3 750,00	3 000,00
Juli	2 363,64	2 666,67	3 250,00	2 000,00	3 285,71	4 333,33	3 333,33	3 750,00	3 388,89
Agustus	2 363,64	2 666,67	3 250,00	2 000,00	3 285,71	4 333,33	3 250,00	3 750,00	3 388,89
September	2 363,64	2 666,67	2 750,00	2 000,00	3 285,71	4 333,33	3 250,00	3 750,00	3 388,89
Oktober	2 363,64	2 666,67	2 750,00	2 000,00	3 285,71	4 333,33	3 250,00	3 750,00	3 388,89
Nopember	2 363,64	2 666,67	3 250,00	2 000,00	3 285,71	4 333,33	3 250,00	3 750,00	3 388,89
Desember	2 363,64	2 666,67	3 250,00	2 000,00	3 285,71	4 333,33	3 250,00	3 750,00	3 388,89

Tabel 4.3.2 Harga Konsumen Perdesaan Pensil Hitam (Rupiah per Batang) menurut Kabupaten di Jawa Barat, 2016 - 2019

(lanjutan)

Bulan	Kabupaten									Jawa Barat
	Majalengka	Sumedang	Indramayu	Subang	Purwakarta	Karawang	Bekasi	Bandung Barat	Pangandaran	
(1)	(11)	(12)	(13)	(14)	(15)	(16)	(17)	(18)	(18)	(19)
Rata-rata 2016	2 500,00	2 300,00	2 545,45	2 250,00	3 000,00	1 891,67	2 072,92	2 020,83	-	2 621,33
Rata-rata 2017	2 500,00	2 240,00	2 545,45	2 250,00	3 343,75	2 779,76	2 451,39	2 770,83	-	2 717,76
Rata-rata 2018	2 638,46	2 479,17	2 958,33	2 500,00	3 375,00	2 428,37	2 437,25	2 196,43	-	2 868,23
Rata-rata 2019	2 650,83	2 416,67	2 303,57	2 500,00	3 250,00	2 428,57	2 583,33	2 454,54	-	2 860,58
Januari	2 417,65	2 416,67	2 357,14	2 500,00	3 250,00	2 428,57	2 583,33	2 454,54	-	2 835,93
Pebruari	2 623,08	2 416,67	2 357,14	2 500,00	3 250,00	2 428,57	2 583,33	2 454,54	-	2 854,55
Maret	2 623,08	2 416,67	2 357,14	2 500,00	3 250,00	2 428,57	2 583,33	2 454,54	-	2 862,96
April	2 623,08	2 416,67	2 285,71	2 500,00	3 250,00	2 428,57	2 583,33	2 454,54	-	2 858,75
Mei	2 623,08	2 416,67	2 285,71	2 500,00	3 250,00	2 428,57	2 583,33	2 454,54	-	2 848,51
Juni	2 623,08	2 416,67	2 285,71	2 500,00	3 250,00	2 428,57	2 583,33	2 454,54	-	2 854,39
Juli	2 738,46	2 416,67	2 285,71	2 500,00	3 250,00	2 428,57	2 583,33	2 454,54	-	2 884,05
Agustus	2 738,46	2 416,67	2 285,71	2 500,00	3 250,00	2 428,57	2 583,33	2 454,54	-	2 879,15
September	2 738,46	2 416,67	2 285,71	2 500,00	3 250,00	2 428,57	2 583,33	2 454,54	-	2 849,74
Oktober	2 738,46	2 416,67	2 285,71	2 500,00	3 250,00	2 428,57	2 583,33	2 454,54	-	2 849,74
Nopember	2 661,54	2 416,67	2 285,71	2 500,00	3 250,00	2 428,57	2 583,33	2 454,54	-	2 874,62
Desember	2 661,54	2 416,67	2 285,71	2 500,00	3 250,00	2 428,57	2 583,33	2 454,54	-	2 874,62

Tabel 4.4.1 Harga Konsumen Perdesaan Rokok Putih Isi 20 Batang (Rupiah per Bungkus) menurut Kabupaten di Jawa Barat, 2016 - 2019

Bulan	Kabupaten								
	Bogor	Sukabumi	Cianjur	Bandung	Garut	Tasikmalaya	Ciamis	Kuningan	Cirebon
(1)	(2)	(3)	(4)	(5)	(6)	(7)	(8)	(9)	(10)
Rata-rata 2016	15.550,00	18.916,67	16.711,11	19.287,50	16.541,67	19.254,17	13.929,17	18.080,56	17.977,78
Rata-rata 2017	17.483,33	-	15.697,91	21.597,92	17.500,00	21.495,83	14.818,52	16.454,17	20.322,92
Rata-rata 2018	22.125,00	21.458,33	20.583,33	23.362,50	18.531,25	26.656,25	19.891,67	23.269,45	21.666,67
Rata-rata 2019	21.000,00	23.666,67	20.812,50	20.716,67	23.527,78	28.116,67	21.383,33	24.097,22	22.416,67
Januari	21 000,00	23 666,67	22 000,00	20 700,00	24 666,67	28 125,00	20 600,00	23 666,67	22 000,00
Pebruari	21 000,00	23 666,67	20 000,00	20 700,00	23 333,33	28 125,00	21 100,00	23 666,67	22 000,00
Maret	21 000,00	23 666,67	20 000,00	20 700,00	23 333,33	28 125,00	20 900,00	23 666,67	22 500,00
April	21 000,00	23 666,67	20 000,00	20 700,00	23 333,33	28 125,00	20 900,00	23 666,67	22 500,00
Mei	21 000,00	23 666,67	20 875,00	20 700,00	23 333,33	27 625,00	21 100,00	23 666,67	22 500,00
Juni	21 000,00	23 666,67	20 875,00	20 700,00	23 333,33	27 525,00	21 800,00	24 333,33	22 500,00
Juli	21 000,00	23 666,67	20 875,00	20 700,00	23 333,33	28 125,00	21 400,00	24 333,33	22 500,00
Agustus	21 000,00	23 666,67	20 875,00	20 700,00	23 333,33	28 125,00	21 300,00	24 333,33	22 500,00
September	21 000,00	23 666,67	20 875,00	20 700,00	23 333,33	28 125,00	21 800,00	24 333,33	22 500,00
Oktober	21 000,00	23 666,67	21 125,00	20 766,67	23 333,33	28 125,00	21 800,00	24 333,33	22 500,00
Nopember	21 000,00	23 666,67	21 125,00	20 766,67	23 333,33	28 625,00	21 800,00	24 333,33	22 500,00
Desember	21 000,00	23 666,67	21 125,00	20 766,67	24 333,33	28 625,00	22 100,00	24 833,33	22 500,00

Tabel 4.4.1 Harga Konsumen Perdesaan Rokok Putih Isi 20 Batang (Rupiah per Bungkus) menurut Kabupaten di Jawa Barat, 2016 - 2019

(lanjutan)

Bulan	Kabupaten									Jawa Barat
	Majalengka	Sumedang	Indramayu	Subang	Purwakarta	Karawang	Bekasi	Bandung Barat	Pangandaran	
(1)	(11)	(12)	(13)	(14)	(15)	(16)	(17)	(18)	(18)	(19)
Rata-rata 2016	17.714,29	15.500,00	19.087,50	18.603,33	19.000,00	16.000,00	19.900,00	14.200,00	-	17.565,69
Rata-rata 2017	19.273,81	17.138,89	19.676,67	20.277,78	19.819,44	16.350,00	21.722,22	-	-	18.641,96
Rata-rata 2018	20.440,48	22.352,08	21.483,33	22.916,67	22.416,67	17.666,67	23.055,56	24.375,00	-	21.897,11
Rata-rata 2019	22.416,67	25.145,83	22.202,78	21.500,00	22.895,83	17.816,67	24.611,11	24.436,51	-	22.750,76
Januari	22 000,00	25 000,00	22 600,00	21 500,00	22 250,00	17 800,00	24 166,67	24 666,67	-	22.729,90
Pebruari	22 000,00	25 000,00	21 666,67	21 500,00	22 250,00	17 800,00	24 166,67	24 428,57	-	22.494,33
Maret	22 500,00	25 000,00	21 666,67	21 500,00	22 250,00	17 800,00	24 166,67	24 428,57	-	22.541,39
April	22 500,00	25 000,00	21 500,00	21 500,00	22 250,00	17 800,00	24 166,67	24 428,57	-	22.531,58
Mei	22 500,00	25 250,00	21 500,00	21 500,00	22 250,00	17 800,00	24 166,67	24 714,29	-	22.596,92
Juni	22 500,00	25 250,00	22 500,00	21 500,00	22 250,00	17 800,00	25 833,33	24 714,29	-	22.828,29
Juli	22 500,00	25 250,00	22 500,00	21 500,00	23 375,00	17 800,00	25 833,33	24 714,29	-	22.906,23
Agustus	22 500,00	25 250,00	22 500,00	21 500,00	23 375,00	17 800,00	25 833,33	24 714,29	-	22.900,35
September	22 500,00	25 250,00	22 500,00	21 500,00	23 375,00	17 800,00	24 166,67	24 714,29	-	22.831,72
Oktober	22 500,00	25 166,67	22 500,00	21 500,00	23 375,00	17 800,00	24 166,67	24 714,29	-	22.845,45
Nopember	22 500,00	25 166,67	22 500,00	21 500,00	23 875,00	17 900,00	24 333,33	23 500,00	-	22.848,53
Desember	22 500,00	25 166,67	22 500,00	21 500,00	23 875,00	17 900,00	24 333,33	23 500,00	-	22.954,41

Tabel 4.4.2 Harga Konsumen Perdesaan Rokok Kretek (Rupiah/Bungkus) menurut Kabupaten di Jawa Barat, 2016 - 2019

Bulan	Kabupaten								
	Bogor	Sukabumi	Cianjur	Bandung	Garut	Tasikmalaya	Ciamis	Kuningan	Cirebon
(1)	(2)	(3)	(4)	(5)	(6)	(7)	(8)	(9)	(10)
Rata-rata 2016	11 250,00	12 231,48	10 062,50	15 419,44	11 656,55	11 334,38	10 969,74	11 637,96	11 225,00
Rata-rata 2017	11 912,04	-	12 125,00	12 935,42	12 007,14	11 222,22	11 445,65	8 086,67	12 547,22
Rata-rata 2018	12 495,37	14 000,00	14 458,33	12 802,08	12 756,55	13 237,50	13 756,41	13 725,60	14 639,47
Rata-rata 2019	13 100,00	14 987,50	15 175,19	13 226,39	14 123,08	13 757,29	14 350,00	14 250,00	15 055,56
Januari	12 850,00	14 375,00	15 250,00	13 066,67	13 984,62	13 750,00	14 406,67	14 125,00	15 333,33
Pebruari	12 850,00	14 375,00	15 266,67	13 133,33	14 030,77	13 750,00	14 406,67	14 125,00	15 333,33
Maret	12 850,00	14 375,00	15 266,67	13 266,67	14 076,92	13 750,00	14 206,67	14 125,00	15 000,00
April	13 183,33	15 125,00	15 266,67	13 316,67	14 153,85	13 625,00	14 206,67	14 125,00	15 000,00
Mei	13 183,33	15 200,00	15 322,22	13 316,67	14 153,85	13 625,00	14 240,00	14 125,00	15 000,00
Juni	13 183,33	15 200,00	15 090,00	13 316,67	14 153,85	13 525,00	14 440,00	14 125,00	15 000,00
Juli	13 183,33	15 200,00	15 090,00	13 183,33	14 153,85	13 750,00	14 273,33	14 125,00	15 000,00
Agustus	13 183,33	15 200,00	15 090,00	13 183,33	14 153,85	13 750,00	14 226,67	14 250,00	15 000,00
September	13 183,33	15 200,00	15 090,00	13 208,33	14 153,85	13 750,00	14 440,00	14 250,00	15 000,00
Oktober	13 183,33	15 200,00	15 090,00	13 241,67	14 153,85	13 875,00	14 440,00	14 250,00	15 000,00
Nopember	13 183,33	15 200,00	15 090,00	13 241,67	14 153,85	13 937,50	14 440,00	14 625,00	15 000,00
Desember	13 183,33	15 200,00	15 190,00	13 241,67	14 153,85	14 000,00	14 473,33	14 750,00	15 000,00

Tabel 4.4.2 Harga Konsumen Perdesaan Rokok Kretek (Rupiah/Bungkus) menurut Kabupaten di Jawa Barat, 2016 - 2019

(lanjutan)

Bulan	Kabupaten									Jawa Barat
	Majalengka	Sumedang	Indramayu	Subang	Purwakarta	Karawang	Bekasi	Bandung Barat	Pangandaran	
(1)	(11)	(12)	(13)	(14)	(15)	(16)	(17)	(18)	(19)	(20)
Rata-rata 2016	11 875,00	10 750,00	11 635,42	10 366,67	12 419,64	12 002,78	11 794,44	11 778,70	-	11 671,16
Rata-rata 2017	12 662,88	12 020,83	12 175,60	10 987,50	13 595,24	13 839,17	12 566,67	-	-	12 008,62
Rata-rata 2018	13 784,09	14 357,06	22 781,94	12 404,61	15 236,11	14 916,67	24 250,00	14 697,92	-	14 958,81
Rata-rata 2019	14 197,05	15 139,35	13 975,00	13 187,50	15 824,40	15 203,33	15 708,33	14 594,91	-	14 462,05
Januari	14 156,25	14 855,56	14 700,00	13 187,50	15 714,29	15 100,00	15 000,00	14 555,56	-	14 377,08
Pebruari	14 166,67	14 855,56	14 600,00	13 187,50	15 785,71	15 100,00	15 000,00	14 583,33	-	14 385,27
Maret	14 166,67	14 855,56	14 100,00	13 187,50	15 785,71	15 100,00	15 000,00	14 583,33	-	14 335,04
April	14 166,67	14 855,56	14 100,00	13 187,50	15 785,71	15 100,00	15 000,00	14 583,33	-	14 398,88
Mei	14 166,67	15 450,00	14 100,00	13 187,50	15 785,71	15 100,00	15 375,00	14 583,33	-	14 465,55
Juni	14 208,33	15 450,00	13 600,00	13 187,50	15 785,71	15 100,00	15 375,00	14 583,33	-	14 430,81
Juli	14 208,33	15 450,00	13 800,00	13 187,50	15 857,14	15 100,00	15 875,00	14 583,33	-	14 471,77
Agustus	14 208,33	15 450,00	13 700,00	13 187,50	15 857,14	15 100,00	15 875,00	14 583,33	-	14 470,50
September	14 208,33	15 450,00	13 700,00	13 187,50	15 857,14	15 100,00	15 875,00	14 583,33	-	14 484,52
Oktober	14 208,33	15 000,00	13 700,00	13 187,50	15 857,14	15 500,00	15 875,00	14 583,33	-	14 490,89
Nopember	14 208,33	15 000,00	13 700,00	13 187,50	15 857,14	15 520,00	17 125,00	14 666,67	-	14 596,23
Desember	14 291,67	15 000,00	13 900,00	13 187,50	15 964,29	15 520,00	17 125,00	14 666,67	-	14 638,08

Tabel 4.5.1 Harga Konsumen Perdesaan Tarif Angkutan Umum 5 - 10 Km (Rupiah per Penumpang) menurut Kabupaten di Jawa Barat, 2016 - 2019

Bulan	Kabupaten								
	Bogor	Sukabumi	Cianjur	Bandung	Garut	Tasikmalaya	Ciamis	Kuningan	Cirebon
(1)	(2)	(3)	(4)	(5)	(6)	(7)	(8)	(9)	(10)
Rata-rata 2016	5 000,00	8 000,00	6 000,00	10 000,00	6 333,33	-	17 500,00	6 650,00	4 750,00
Rata-rata 2017	5 000,00	8 000,00	6 000,00	10 000,00	6 333,33	-	19 833,33	8 500,00	6 500,00
Rata-rata 2018	5 000,00	8 000,00	-	10 000,00	6 333,33	-	18 125,00	8 500,00	6 569,45
Rata-rata 2019	-	8 000,00	-	10 000,00	6 000,00	-	18 666,67	5 000,00	7 222,22
Januari	-	8 000,00	-	10 000,00	6 000,00	-	18 666,67	5 000,00	7 000,00
Pebruari	-	8 000,00	-	10 000,00	6 000,00	-	18 666,67	5 000,00	7 000,00
Maret	-	8 000,00	-	10 000,00	6 000,00	-	18 666,67	5 000,00	7 000,00
April	-	8 000,00	-	10 000,00	6 000,00	-	18 666,67	5 000,00	7 000,00
Mei	-	8 000,00	-	10 000,00	6 000,00	-	18 666,67	5 000,00	7 333,33
Juni	-	8 000,00	-	10 000,00	6 000,00	-	18 666,67	5 000,00	7 333,33
Juli	-	8 000,00	-	10 000,00	6 000,00	-	18 666,67	5 000,00	7 333,33
Agustus	-	8 000,00	-	10 000,00	6 000,00	-	18 666,67	5 000,00	7 333,33
September	-	8 000,00	-	10 000,00	6 000,00	-	18 666,67	5 000,00	7 333,33
Oktober	-	8 000,00	-	10 000,00	6 000,00	-	18 666,67	5 000,00	7 333,33
Nopember	-	8 000,00	-	10 000,00	6 000,00	-	18 666,67	5 000,00	7 333,33
Desember	-	8 000,00	-	10 000,00	6 000,00	-	18 666,67	5 000,00	7 333,33

Tabel 4.5.1 Harga Konsumen Perdesaan Tarif Angkutan Umum 5 - 10 Km (Rupiah per Penumpang) menurut Kabupaten di Jawa Barat, 2016 - 2019

(lanjutan)

Bulan	Kabupaten									Jawa Barat
	Majalengka	Sumedang	Indramayu	Subang	Purwakarta	Karawang	Bekasi	Bandung Barat	Pangandaran	
(1)	(11)	(12)	(13)	(14)	(15)	(16)	(17)	(18)	(19)	
Rata-rata 2016	5 750,00	8 333,33	7 000,00	-	7 000,00	7 930,56	5 416,67	7 375,00	-	7 516,67
Rata-rata 2017	5 750,00	10 138,89	7 000,00	-	7 000,00	8 000,00	7 500,00	5 208,33	-	8 050,93
Rata-rata 2018	6 354,17	5 000,00	8 000,00	-	7 000,00	8 000,00	9 333,33	14 375,00	-	8 613,59
Rata-rata 2019	7 283,33	6 500,00	7 666,67	-	8 000,00	8 000,00	10 000,00	14 500,00	-	8 987,61
Januari	6 400,00	6 500,00	7 666,67	-	8 000,00	8 000,00	10 000,00	14 500,00	-	8 902,56
Pebruari	6 750,00	6 500,00	7 666,67	-	8 000,00	8 000,00	10 000,00	14 500,00	-	8 929,49
Maret	6 750,00	6 500,00	7 666,67	-	8 000,00	8 000,00	10 000,00	14 500,00	-	8 929,49
April	7 500,00	6 500,00	7 666,67	-	8 000,00	8 000,00	10 000,00	14 500,00	-	8 987,18
Mei	7 500,00	6 500,00	7 666,67	-	8 000,00	8 000,00	10 000,00	14 500,00	-	9 012,82
Juni	7 500,00	6 500,00	7 666,67	-	8 000,00	8 000,00	10 000,00	14 500,00	-	9 012,82
Juli	7 500,00	6 500,00	7 666,67	-	8 000,00	8 000,00	10 000,00	14 500,00	-	9 012,82
Agustus	7 500,00	6 500,00	7 666,67	-	8 000,00	8 000,00	10 000,00	14 500,00	-	9 012,82
September	7 500,00	6 500,00	7 666,67	-	8 000,00	8 000,00	10 000,00	14 500,00	-	9 012,82
Oktober	7 500,00	6 500,00	7 666,67	-	8 000,00	8 000,00	10 000,00	14 500,00	-	9 012,82
Nopember	7 500,00	6 500,00	7 666,67	-	8 000,00	8 000,00	10 000,00	14 500,00	-	9 012,82
Desember	7 500,00	6 500,00	7 666,67	-	8 000,00	8 000,00	10 000,00	14 500,00	-	9 012,82

Tabel 4.5.2 Harga Konsumen Perdesaan Ban Sepeda Luar (Rupiah per buah) menurut Kabupaten di Jawa Barat, 2016 - 2019

Bulan	Kabupaten								
	Bogor	Sukabumi	Cianjur	Bandung	Garut	Tasikmalaya	Ciamis	Kuningan	Cirebon
(1)	(2)	(3)	(4)	(5)	(6)	(7)	(8)	(9)	(10)
Rata-rata 2016	40 517,54	41 533,33	36 400,00	55 906,25	73 541,67	37 166,67	48 491,67	45 705,56	42 368,06
Rata-rata 2017	41 200,76	43 233,33	36 400,00	68 285,71	60 625,00	38 357,14	44 361,11	44 065,22	46 466,67
Rata-rata 2018	65 000,00	60 166,67	40 000,00	82 875,00	64 444,44	41 666,67	18 125,00	44 841,67	49 694,44
Rata-rata 2019	65 000,00	40 416,67	40 000,00	42 250,00	47 500,00	45 000,00	60 000,00	53 000,00	76 666,67
Januari	65 000,00	45 000,00	40 000,00	34 000,00	47 500,00	45 000,00	60 000,00	53 000,00	76 666,67
Pebruari	65 000,00	40 000,00	40 000,00	34 000,00	47 500,00	45 000,00	60 000,00	53 000,00	76 666,67
Maret	65 000,00	40 000,00	40 000,00	34 000,00	47 500,00	45 000,00	60 000,00	53 000,00	76 666,67
April	65 000,00	40 000,00	40 000,00	39 000,00	47 500,00	45 000,00	60 000,00	53 000,00	76 666,67
Mei	65 000,00	40 000,00	40 000,00	39 000,00	47 500,00	45 000,00	60 000,00	53 000,00	76 666,67
Juni	65 000,00	40 000,00	40 000,00	39 000,00	47 500,00	45 000,00	60 000,00	53 000,00	76 666,67
Juli	65 000,00	40 000,00	40 000,00	48 000,00	47 500,00	45 000,00	60 000,00	53 000,00	76 666,67
Agustus	65 000,00	40 000,00	40 000,00	48 000,00	47 500,00	45 000,00	60 000,00	53 000,00	76 666,67
September	65 000,00	40 000,00	40 000,00	48 000,00	47 500,00	45 000,00	60 000,00	53 000,00	76 666,67
Oktober	65 000,00	40 000,00	40 000,00	48 000,00	47 500,00	45 000,00	60 000,00	53 000,00	76 666,67
Nopember	65 000,00	40 000,00	40 000,00	48 000,00	47 500,00	45 000,00	60 000,00	53 000,00	76 666,67
Desember	65 000,00	40 000,00	40 000,00	48 000,00	47 500,00	45 000,00	60 000,00	53 000,00	76 666,67

Tabel 4.5.2 Harga Konsumen Perdesaan Ban Sepeda Luar (Rupiah per buah) menurut Kabupaten di Jawa Barat, 2016 - 2019

(lanjutan)

Bulan	Kabupaten									Jawa Barat
	Majalengka	Sumedang	Indramayu	Subang	Purwakarta	Karawang	Bekasi	Bandung Barat	Pangandaran	
(1)	(11)	(12)	(13)	(14)	(15)	(16)	(17)	(18)	(18)	(19)
Rata-rata 2016	49 677,08	44 604,17	45 426,59	46 133,33	55 000,00	62 216,67	42 944,44	40 000,00	54 104,17	47 874,29
Rata-rata 2017	56 500,00	30 000,00	46 246,38	48 800,00	53 750,00	60 039,22	47 222,22	46 666,67	57 500,00	48 317,75
Rata-rata 2018	61 354,17	34 825,00	68 464,29	65 000,00	60 694,45	65 392,86	68 100,00	68 750,00	211 000,00	65 021,92
Rata-rata 2019	42 000,00	96 812,50	90 416,67	65 000,00	90 000,00	80 958,33	50 000,00	90 833,33	-	63 285,54
Januari	42 000,00	72 750,00	87 714,29	65 000,00	90 000,00	80 750,00	45 000,00	90 833,33	-	61 189,08
Pebruari	42 000,00	84 333,33	87 714,29	65 000,00	90 000,00	80 750,00	45 000,00	90 833,33	-	61 576,33
Maret	42 000,00	84 333,33	87 714,29	65 000,00	90 000,00	81 000,00	45 000,00	90 833,33	-	61 591,04
April	42 000,00	84 333,33	89 142,86	65 000,00	90 000,00	81 000,00	45 000,00	90 833,33	-	61 969,19
Mei	42 000,00	104 500,00	94 285,71	65 000,00	90 000,00	81 000,00	45 000,00	90 833,33	-	63 457,98
Juni	42 000,00	104 500,00	90 714,29	65 000,00	90 000,00	81 000,00	45 000,00	90 833,33	-	63 247,90
Juli	42 000,00	104 500,00	91 285,71	65 000,00	90 000,00	81 000,00	45 000,00	90 833,33	-	63 810,92
Agustus	42 000,00	104 500,00	91 285,71	65 000,00	90 000,00	81 000,00	45 000,00	90 833,33	-	63 810,92
September	42 000,00	104 500,00	91 285,71	65 000,00	90 000,00	81 000,00	60 000,00	90 833,33	-	64 693,28
Oktober	42 000,00	104 500,00	91 285,71	65 000,00	90 000,00	81 000,00	60 000,00	90 833,33	-	64 693,28
Nopember	42 000,00	104 500,00	91 285,71	65 000,00	90 000,00	81 000,00	60 000,00	90 833,33	-	64 693,28
Desember	42 000,00	104 500,00	91 285,71	65 000,00	90 000,00	81 000,00	60 000,00	90 833,33	-	64 693,28

Tabel 4.5.3 Harga Konsumen Perdesaan Bensin Eceran (Rupiah per Liter) menurut Kabupaten di Jawa Barat, 2016 - 2019

Bulan	Kabupaten								
	Bogor	Sukabumi	Cianjur	Bandung	Garut	Tasikmalaya	Ciamis	Kuningan	Cirebon
(1)	(2)	(3)	(4)	(5)	(6)	(7)	(8)	(9)	(10)
Rata-rata 2016	8 533,16	8 235,65	8 119,72	8 487,15	8 258,18	7 968,70	7 525,29	8 104,89	8 094,83
Rata-rata 2017	8 305,56	8 138,49	8 188,96	8 019,44	8 227,90	8 116,67	8 101,75	7 810,61	8 306,60
Rata-rata 2018	8 549,48	8 235,42	8 321,67	8 041,67	8 475,00	8 619,79	8 683,33	8 645,83	8 432,50
Rata-rata 2019	8 888,89	9 250,00	8 916,67	8 075,00	8 833,33	8 500,00	9 500,00	9 000,00	8 517,13
Januari	8 666,67	9 250,00	8 750,00	8 075,00	8 833,33	8 500,00	9 500,00	9 000,00	8 266,67
Pebruari	8 666,67	9 250,00	8 750,00	8 075,00	8 833,33	8 500,00	9 500,00	9 000,00	8 266,67
Maret	8 666,67	9 250,00	8 750,00	8 075,00	8 833,33	8 500,00	9 500,00	9 000,00	8 544,44
April	8 666,67	9 250,00	8 750,00	8 075,00	8 833,33	8 500,00	9 500,00	9 000,00	8 544,44
Mei	9 000,00	9 250,00	8 750,00	8 075,00	8 833,33	8 500,00	9 500,00	9 000,00	8 544,44
Juni	9 000,00	9 250,00	8 750,00	8 075,00	8 833,33	8 500,00	9 500,00	9 000,00	8 544,44
Juli	9 000,00	9 250,00	8 750,00	8 075,00	8 833,33	8 500,00	9 500,00	9 000,00	8 544,44
Agustus	9 000,00	9 250,00	8 750,00	8 075,00	8 833,33	8 500,00	9 500,00	9 000,00	8 590,00
September	9 000,00	9 250,00	9 250,00	8 075,00	8 833,33	8 500,00	9 500,00	9 000,00	8 590,00
Oktober	9 000,00	9 250,00	9 250,00	8 075,00	8 833,33	8 500,00	9 500,00	9 000,00	8 590,00
Nopember	9 000,00	9 250,00	9 250,00	8 075,00	8 833,33	8 500,00	9 500,00	9 000,00	8 590,00
Desember	9 000,00	9 250,00	9 250,00	8 075,00	8 833,33	8 500,00	9 500,00	9 000,00	8 590,00

Tabel 4.5.3 Harga Konsumen Perdesaan Bensin Eceran (Rupiah per Liter) menurut Kabupaten di Jawa Barat, 2016 - 2019

(lanjutan)

Bulan	Kabupaten									Jawa Barat
	Majalengka	Sumedang	Indramayu	Subang	Purwakarta	Karawang	Bekasi	Bandung Barat	Pangandaran	
(1)	(11)	(12)	(13)	(14)	(15)	(16)	(17)	(18)	(19)	(20)
Rata-rata 2016	8 228,23	7 223,28	7 729,17	8 345,64	8 077,55	8 031,43	8 336,25	8 184,24	8 614,58	8 116,55
Rata-rata 2017	7 680,56	6 429,51	7 752,98	8 577,65	5 469,62	8 446,08	8 708,33	8 441,09	7 100,00	7 878,99
Rata-rata 2018	8 748,09	8 012,50	8 750,00	8 716,67	10 000,00	8 939,29	8 416,67	8 845,24	10 000,00	8 690,73
Rata-rata 2019	9 000,00	9 000,00	8 937,50	9 000,00	10 000,00	9 750,00	9 229,17	9 250,00	9 000,00	9 035,98
Januari	9 000,00	9 000,00	9 000,00	9 000,00	10 000,00	9 750,00	9 000,00	9 250,00	9 000,00	8 991,20
Pebruari	9 000,00	9 000,00	8 875,00	9 000,00	10 000,00	9 750,00	10 000,00	9 250,00	9 000,00	9 039,81
Maret	9 000,00	9 000,00	8 875,00	9 000,00	10 000,00	9 750,00	9 000,00	9 250,00	9 000,00	8 999,69
April	9 000,00	9 000,00	8 750,00	9 000,00	10 000,00	9 750,00	9 000,00	9 250,00	9 000,00	8 992,75
Mei	9 000,00	9 000,00	8 875,00	9 000,00	10 000,00	9 750,00	9 000,00	9 250,00	9 000,00	9 018,21
Juni	9 000,00	9 000,00	8 875,00	9 000,00	10 000,00	9 750,00	9 250,00	9 250,00	9 000,00	9 032,10
Juli	9 000,00	9 000,00	9 000,00	9 000,00	10 000,00	9 750,00	9 500,00	9 250,00	9 000,00	9 052,93
Agustus	9 000,00	9 000,00	9 000,00	9 000,00	10 000,00	9 750,00	9 500,00	9 250,00	9 000,00	9 055,46
September	9 000,00	9 000,00	9 000,00	9 000,00	10 000,00	9 750,00	9 500,00	9 250,00	9 000,00	9 083,24
Oktober	9 000,00	9 000,00	9 000,00	9 000,00	10 000,00	9 750,00	9 000,00	9 250,00	9 000,00	9 055,46
Nopember	9 000,00	9 000,00	9 000,00	9 000,00	10 000,00	9 750,00	9 000,00	9 250,00	9 000,00	9 055,46
Desember	9 000,00	9 000,00	9 000,00	9 000,00	10 000,00	9 750,00	9 000,00	9 250,00	9 000,00	9 055,46

DATA

MENCERDASKAN BANGSA



PROVINSI JAWA BARAT
BADAN PUSAT STATISTIK
Jl. PHH Mustofa No. 43 Bandung 40124 Telp.
(022) 7272595; E-Mail : bps3200@bps.go.id
Website : <http://jabar.bps.go.id>

ISSN 2477-4332



9 772477 433001