



**BADAN PUSAT STATISTIK
PROVINSI SULAWESI UTARA**

ST 2023
SENSUS PERTANIAN

BerAKHLAK #bangga
melayani
bangsa

Berorientasi Pelayanan Akuntabel Kompeten
Harmonis Loyal Adaptif Kolaboratif



WBK/WBBM

BERITA RESMI STATISTIK

15 Mei 2023

Asim Saputra, SST., M.Ec.Dev.
Kepala BPS Provinsi Sulawesi Utara





 Penyedia
Data Statistik
Berkualitas untuk
Indonesia Maju

BERITA RESMI STATISTIK

No. 37/05/71 Thn. XVII, 15 Mei 2023

PERKEMBANGAN EKSPOR DAN IMPOR PROVINSI SULAWESI UTARA

- Ekspor
- Impor
- Neraca Perdagangan Barang

An aerial view of a port area, featuring a large ship named 'TANTO STAR' docked at a pier. The ship's name and 'JAKARTA' are visible on its side. To the left, there are numerous stacks of colorful shipping containers. In the background, a large gantry crane is visible. The entire scene is overlaid with a semi-transparent green filter. A white rounded rectangle is centered over the image, containing the word 'EKSPOR' in green capital letters.

EKSPOR

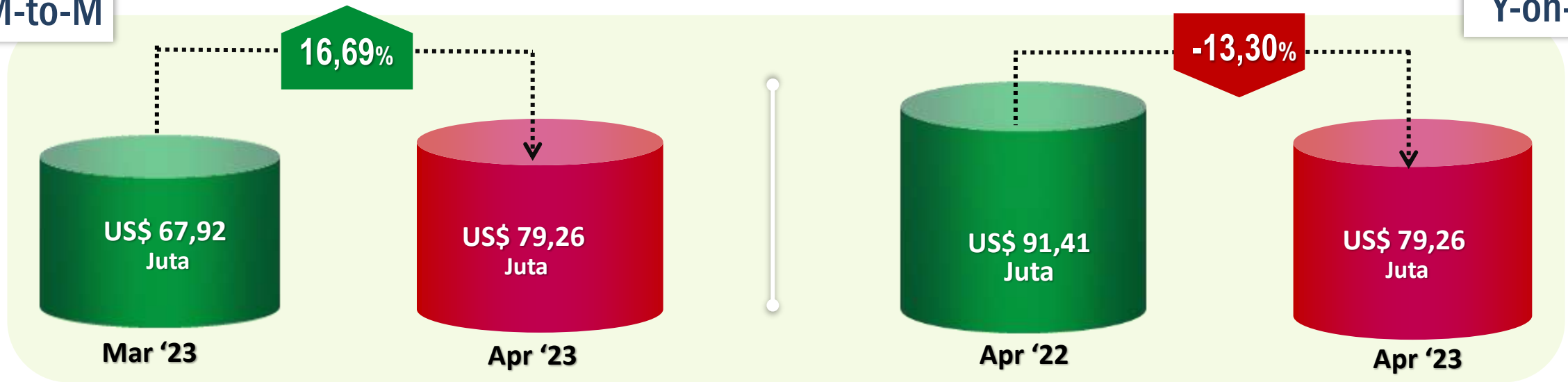
PERKEMBANGAN NILAI EKSPOR

Nilai ekspor Sulawesi Utara April 2023 mencapai US\$ 79,26 juta atau naik 16,69 persen dibanding Maret 2023

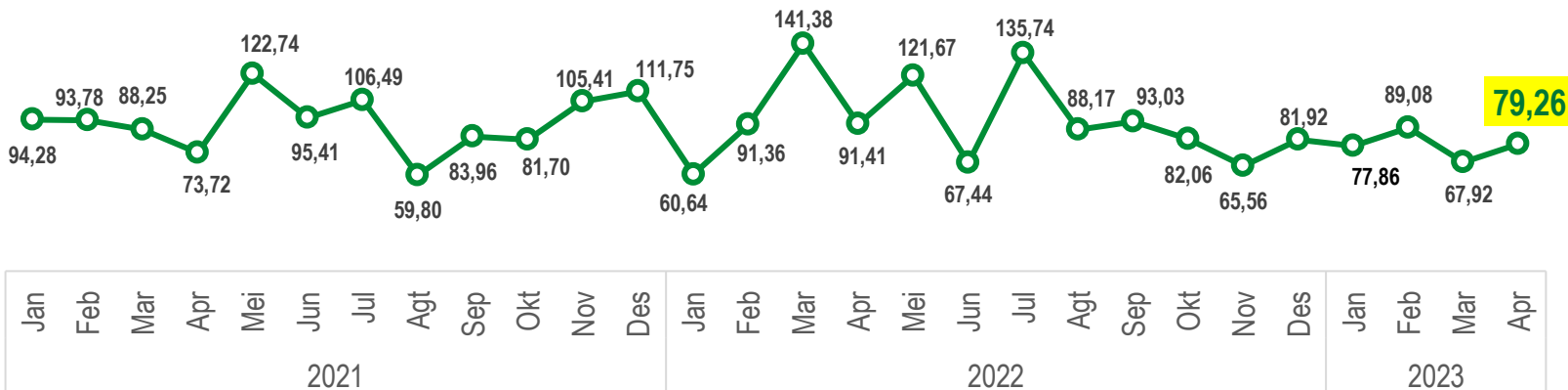


M-to-M

Y-on-Y



Perkembangan Nilai Ekspor (juta US\$)



Kinerja ekspor April 2023 mengalami peningkatan dibanding bulan sebelumnya, seiring meningkatnya kembali ekspor komoditas-komoditas unggulan

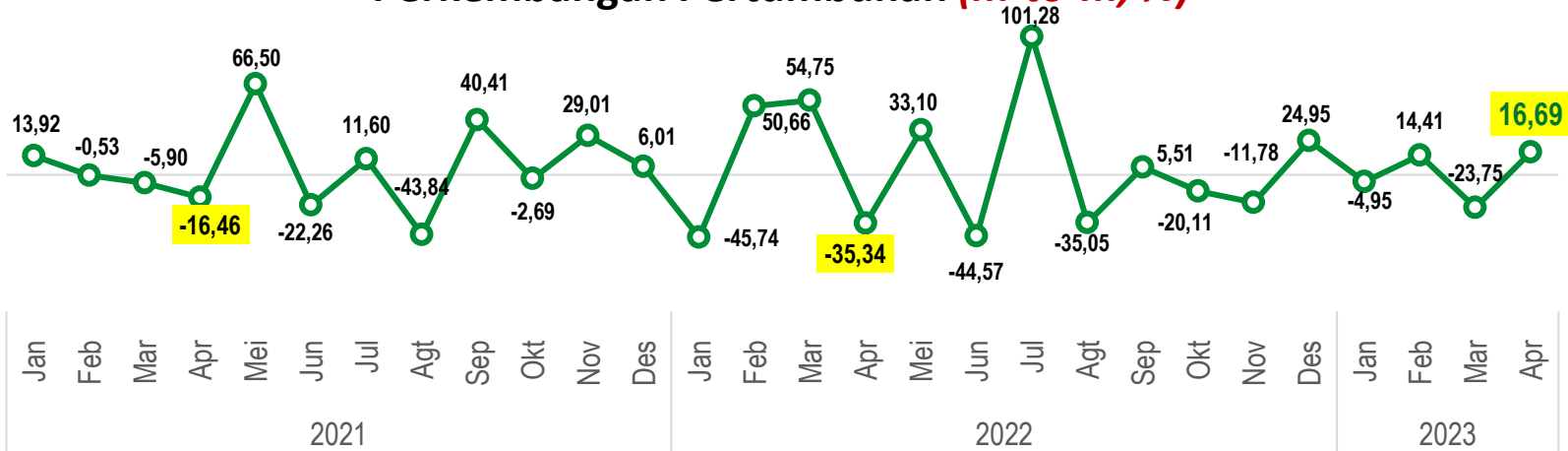


PERTUMBUHAN NILAI EKSPOR

Perkembangan pertumbuhan nilai ekspor Sulawesi Utara secara m-to-m dan y-on-y

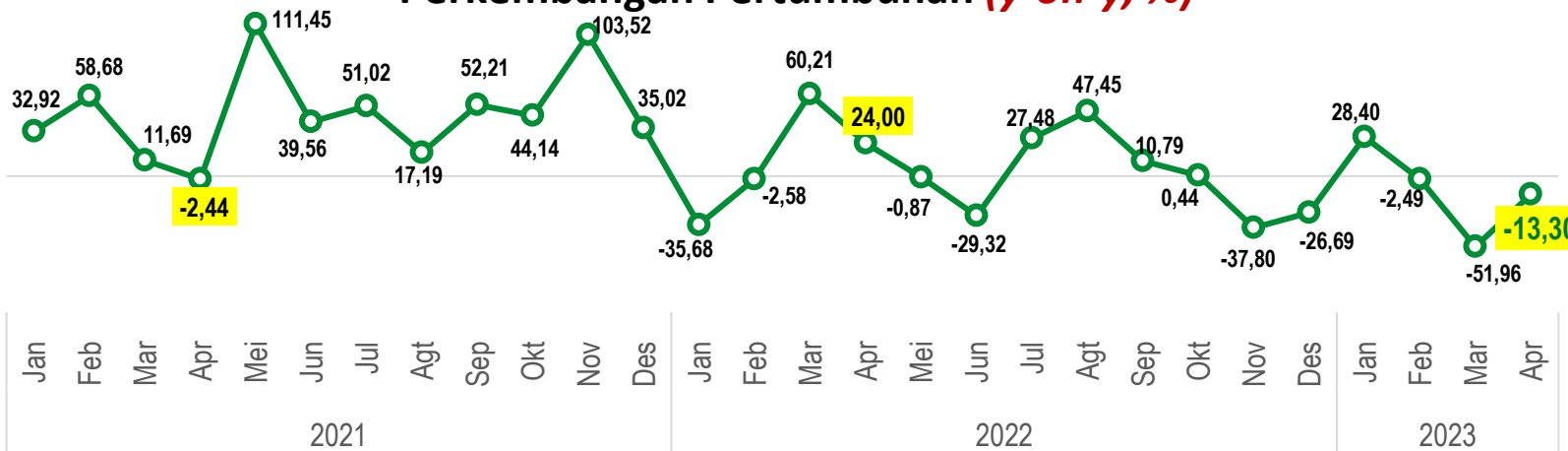


Perkembangan Pertumbuhan (m-to-m, %)



Pertumbuhan ekspor secara bulanan (m-to-m) April 2023 tumbuh positif, **berbeda arah** dengan dua periode sebelumnya dimana pada April 2021 dan 2022 mengalami kontraksi

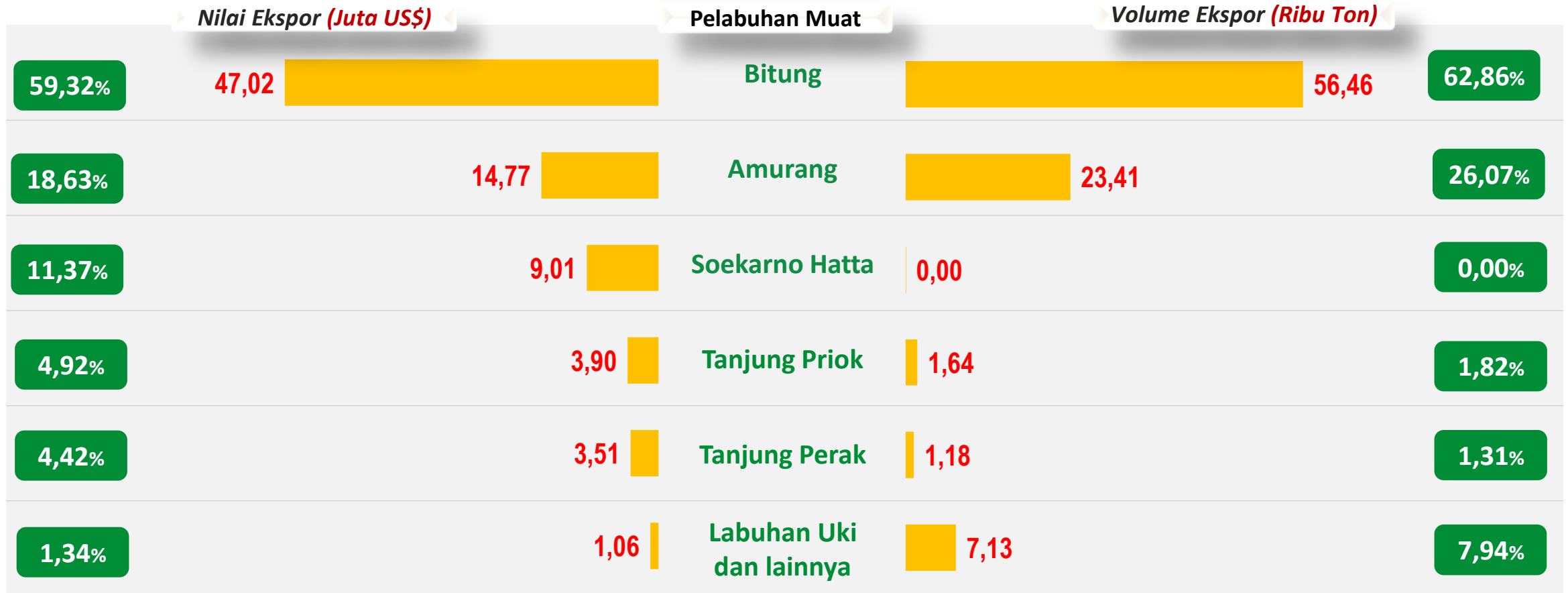
Perkembangan Pertumbuhan (y-on-y, %)



Pertumbuhan ekspor secara tahunan (y-on-y) April 2023 **mengalami kontraksi**, namun menunjukkan kinerja yang lebih baik bila dibandingkan pertumbuhan tahunan Maret 2023

PELABUHAN MUAT EKSPOR

Pelabuhan muat utama Sulawesi Utara berdasarkan nilai dan volume ekspor April 2023



Share terhadap Total Nilai Ekspor (%)

Total Nilai Ekspor
US\$ 79,26 Juta



Total Volume Ekspor
89,82 Ribu Ton

Share terhadap Total Volume Ekspor (%)

KINERJA EKSPOR KOMODITAS UNGGULAN

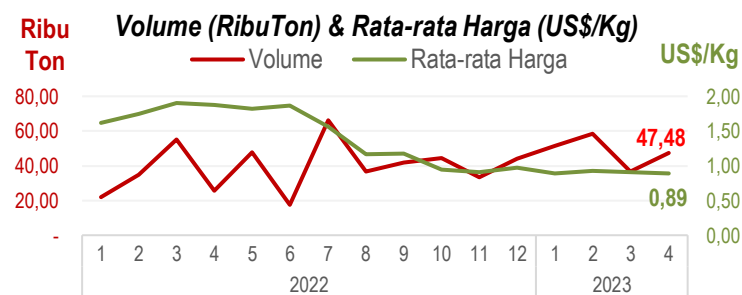
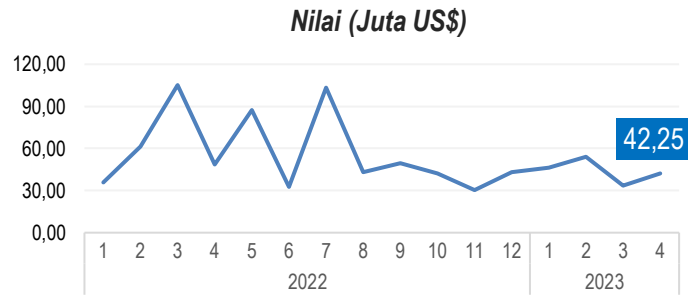
Menurut Golongan Barang HS 2 Digit dari sisi nilai dan volume ekspor Sulawesi Utara



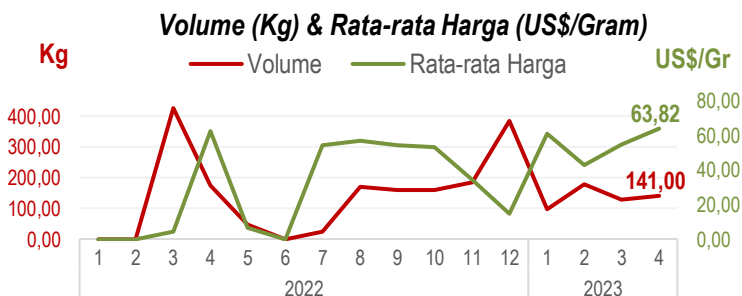
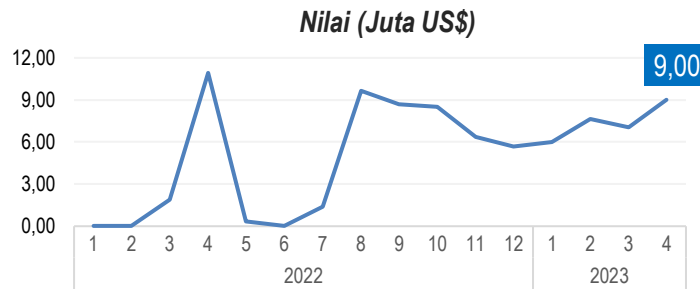
Perkembangan Ekspor Komoditas Unggulan Sulawesi Utara



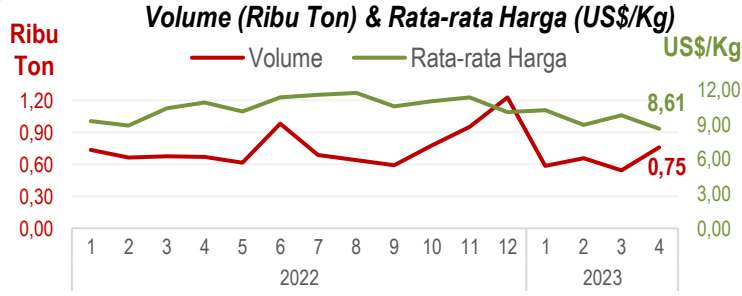
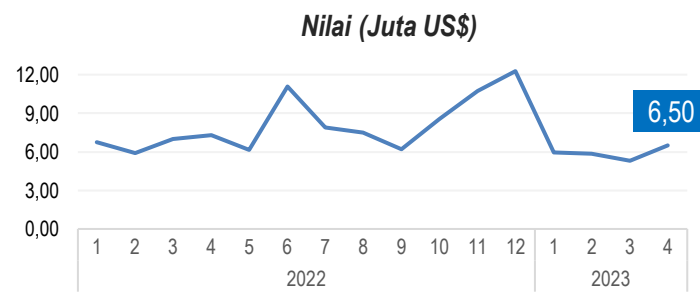
Lemak dan Minyak Hewan/Nabati HS-15 (53,30%)



Logam Mulia dan Perhiasan/Permata HS-71 (11,35%)



Ikan, Krustasea, dan Moluska HS-03 (8,20%)

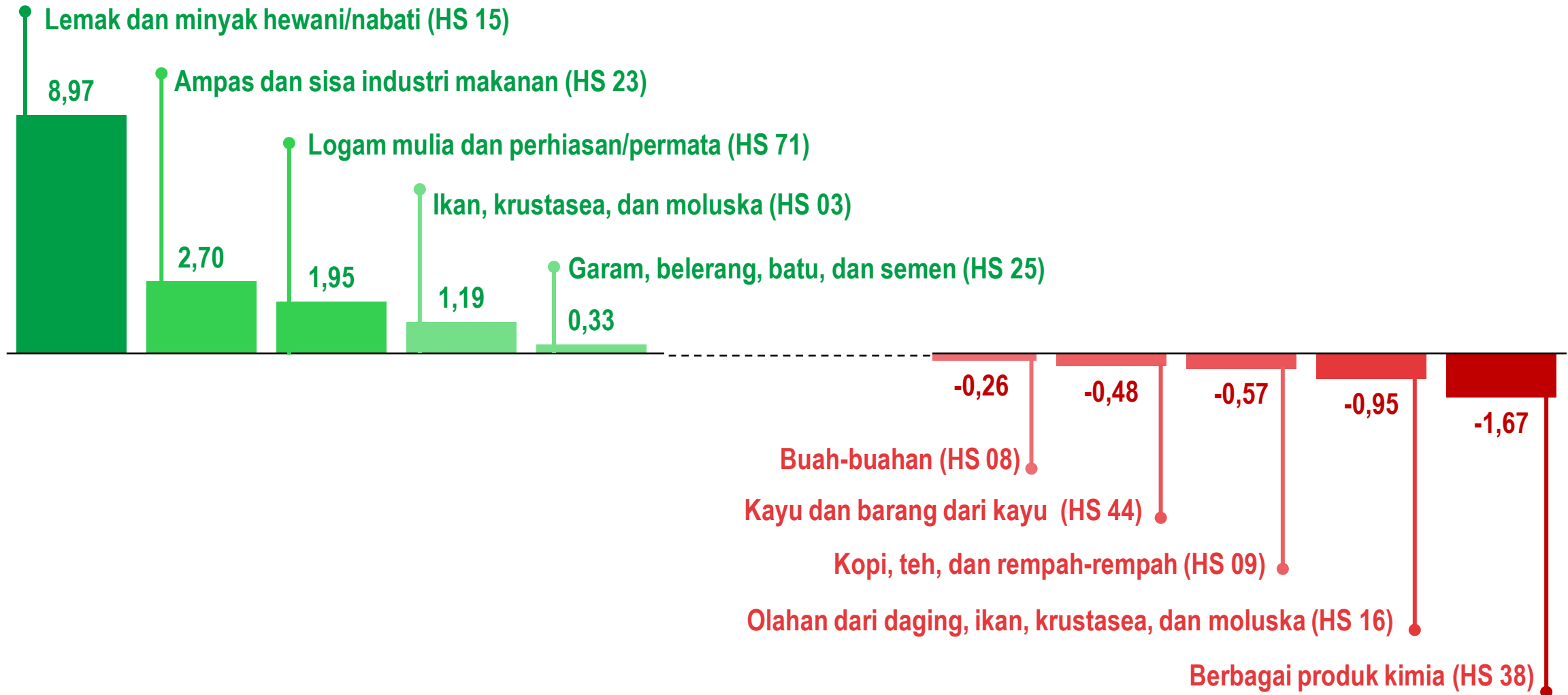


Ketiga komoditas unggulan ekspor April 2023 mengalami peningkatan baik nilai maupun volumenya.

Peningkatan nilai ekspor komoditas HS-15 dan HS-03 disebabkan oleh peningkatan volume ekspor, sementara untuk komoditas HS-71 selain karena peningkatan volume juga dipengaruhi oleh peningkatan harga.

PENINGKATAN DAN PENURUNAN TERBESAR EKSPOR SULAWESI UTARA MENURUT GOLONGAN BARANG HS 2 DIGIT

April 2023 terhadap Maret 2023 (juta US\$)

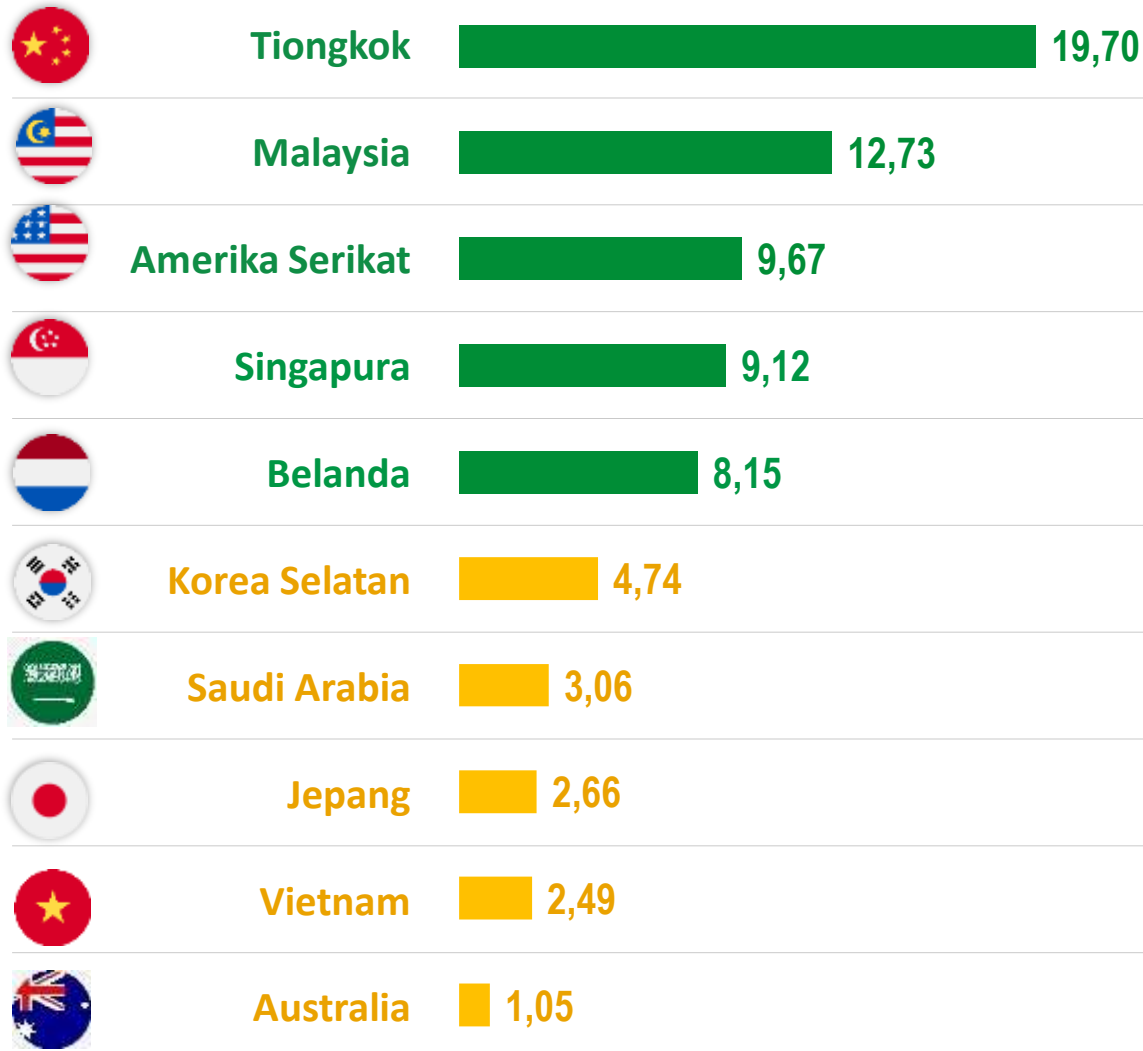


PANGSA EKSPOR SULAWESI UTARA

April 2023



Nilai Ekspor Menurut Negara Tujuan (Juta US\$)



Share terhadap Total Nilai Ekspor (%)

24,86%

16,07%

12,20%

11,51%

10,28%

5,99%

3,87%

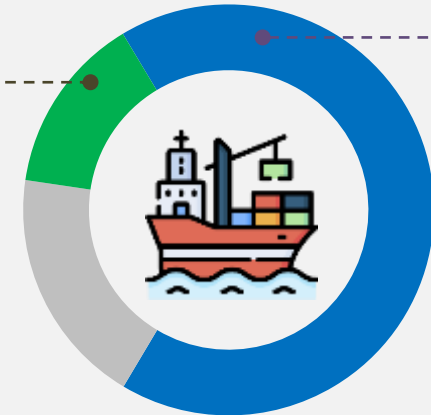
3,35%

3,14%

1,32%

KAWASAN ASIA

US\$ 53,23 juta
67,16%

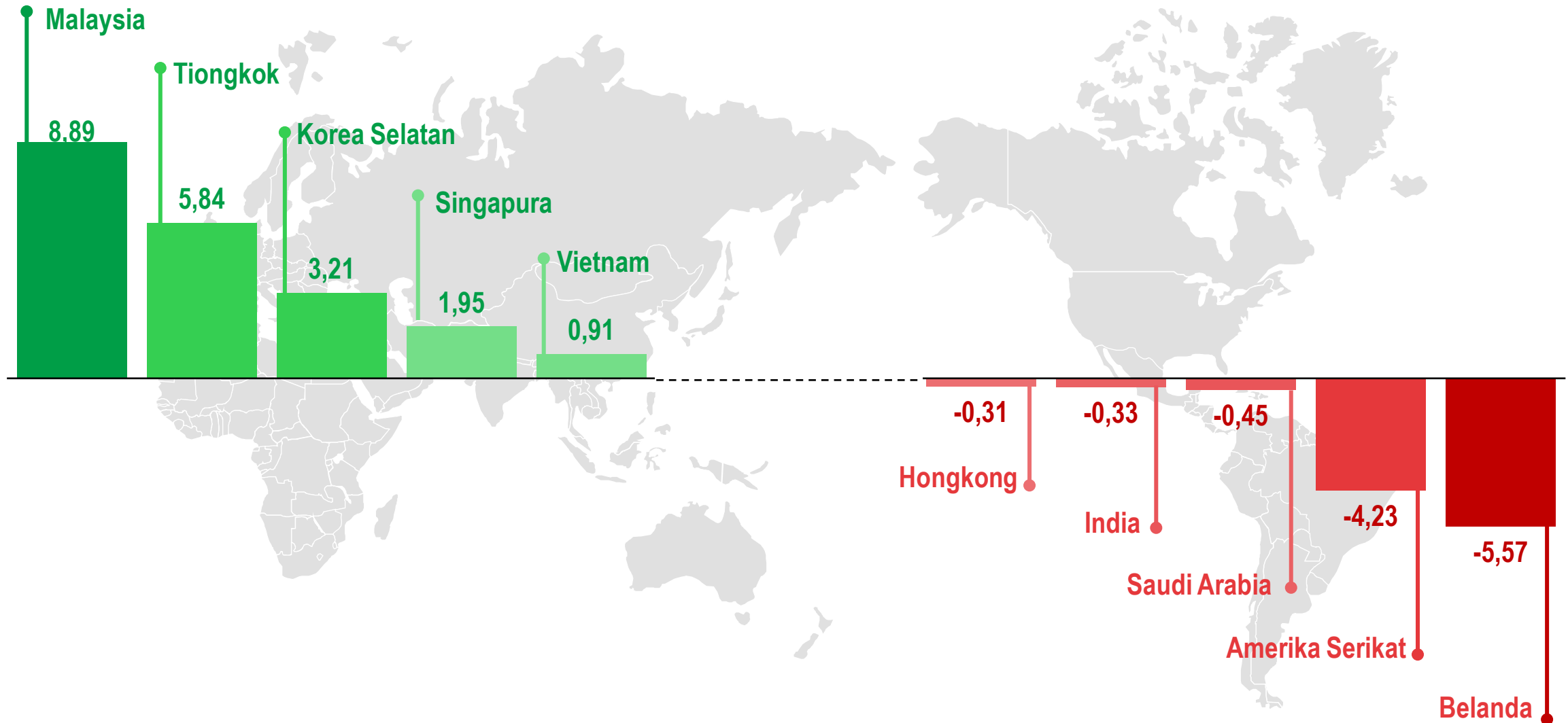


KAWASAN EROPA

US\$ 11,14 juta
14,06%

PENINGKATAN DAN PENURUNAN TERBESAR EKSPOR SULAWESI UTARA MENURUT NEGARA TUJUAN

April 2023 terhadap Maret 2023 (juta US\$)



An aerial photograph of a port area, overlaid with a semi-transparent green filter. In the foreground, there are large stacks of colorful shipping containers. In the middle ground, a large cargo ship is docked at a pier, with several semi-trailers parked nearby. The ship's name 'TANTO STAR' and 'JAKARTA' are visible on its side. In the background, there are port cranes and other industrial structures. The word 'IMPOR' is written in large, bold, white letters inside a white rounded rectangle in the center of the image.

IMPOR

PERKEMBANGAN NILAI IMPOR

Nilai impor Sulawesi Utara April 2023 mencapai US\$ 9,81 juta atau turun 45,77 persen dibanding Maret 2023



M-to-M

-45,77%



Mar '23



Apr '23



Y-on-Y

179,59%

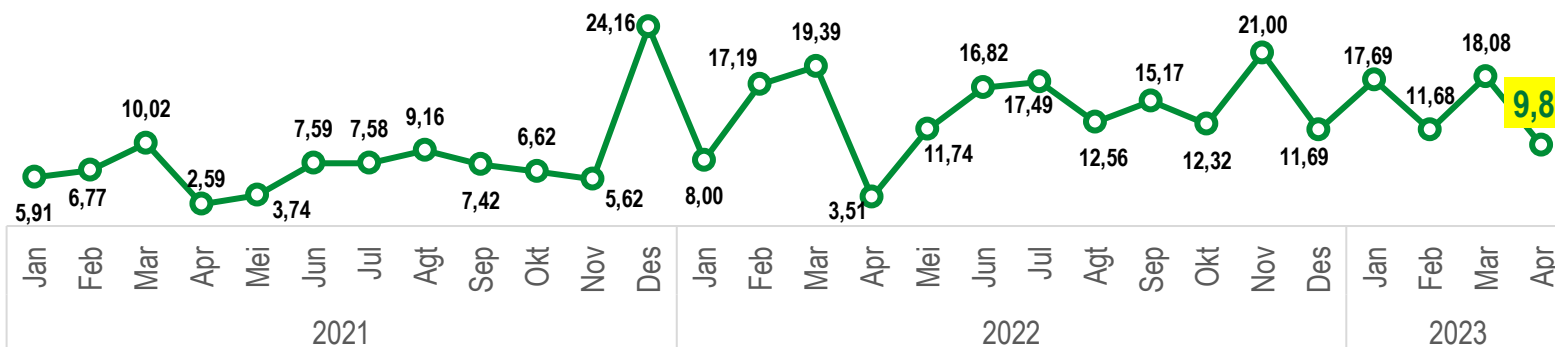


Apr '22



Apr '23

Perkembangan Nilai Impor (juta US\$)



Nilai impor April 2023 menurun dibanding bulan sebelumnya, namun naik signifikan bila dibandingkan bulan yang sama pada tahun sebelumnya

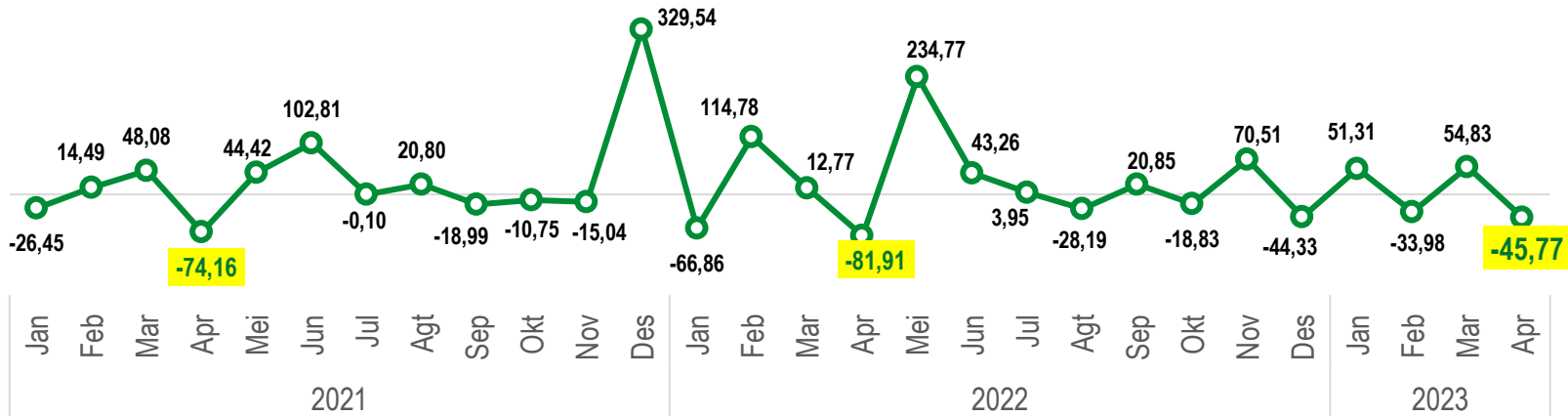


PERTUMBUHAN NILAI IMPOR

Perkembangan pertumbuhan nilai impor Sulawesi Utara secara m-to-m dan y-on-y

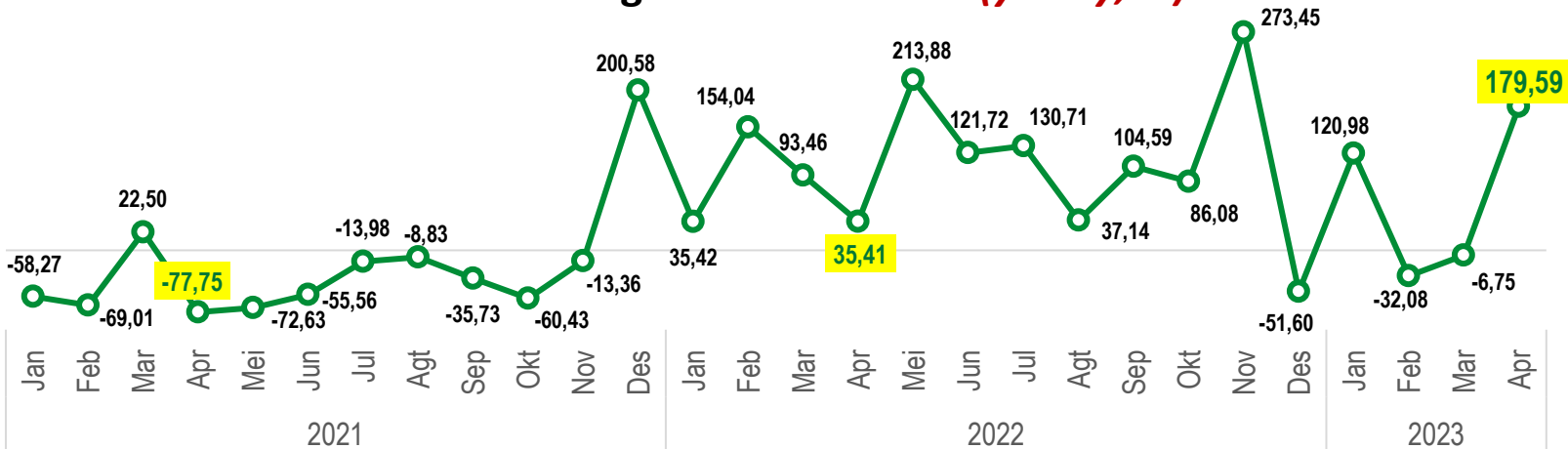


Perkembangan Pertumbuhan (m-to-m, %)



Selama tiga tahun terakhir pertumbuhan impor secara bulanan (m-to-m) April mengalami kontraksi, dikarenakan faktor musiman

Perkembangan Pertumbuhan (y-on-y, %)



Pertumbuhan impor secara tahunan (y-on-y) April 2023 mengalami peningkatan, tertinggi selama tahun 2023 dan jauh lebih pesat daripada pertumbuhan April 2022

DOMINASI KOMODITAS IMPOR

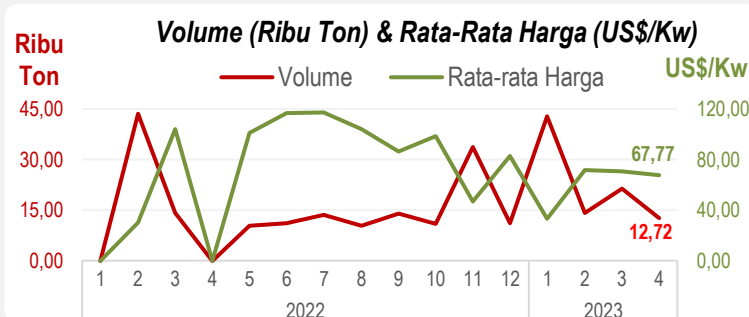
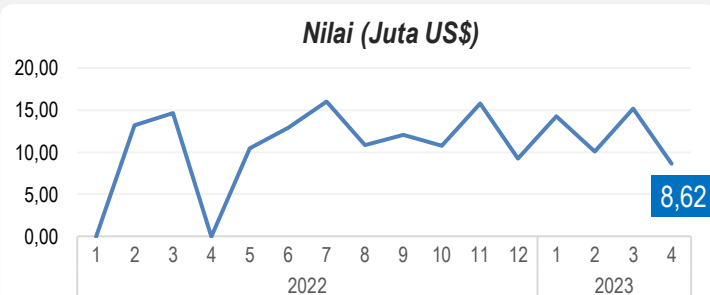
Menurut Golongan Barang HS 2 Digit dari sisi nilai dan volume impor Sulawesi Utara



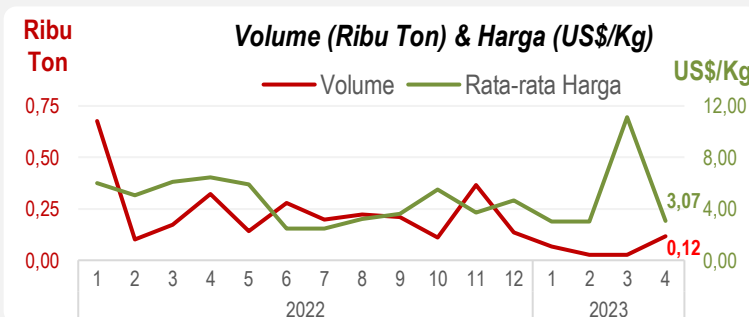
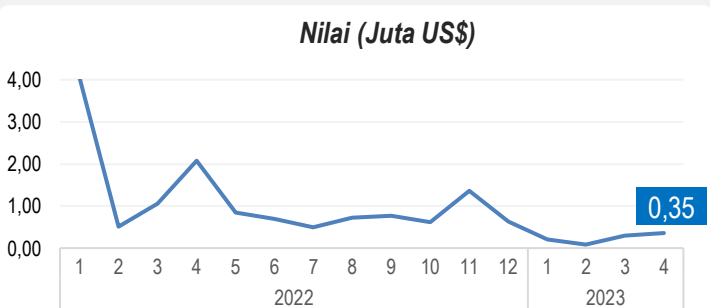
Perkembangan Impor Komoditas Dominan Sulawesi Utara



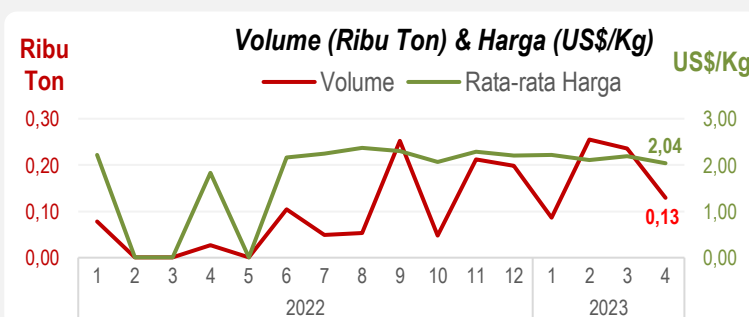
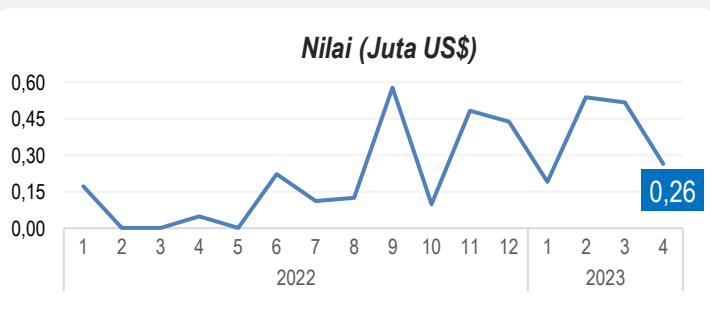
Bahan Bakar Mineral
HS-27 (87,90%)



Mesin dan Peralatan Mekanis serta Bagiannya
HS-84 (3,64%)



Besi dan Baja
HS-72 (2,70%)

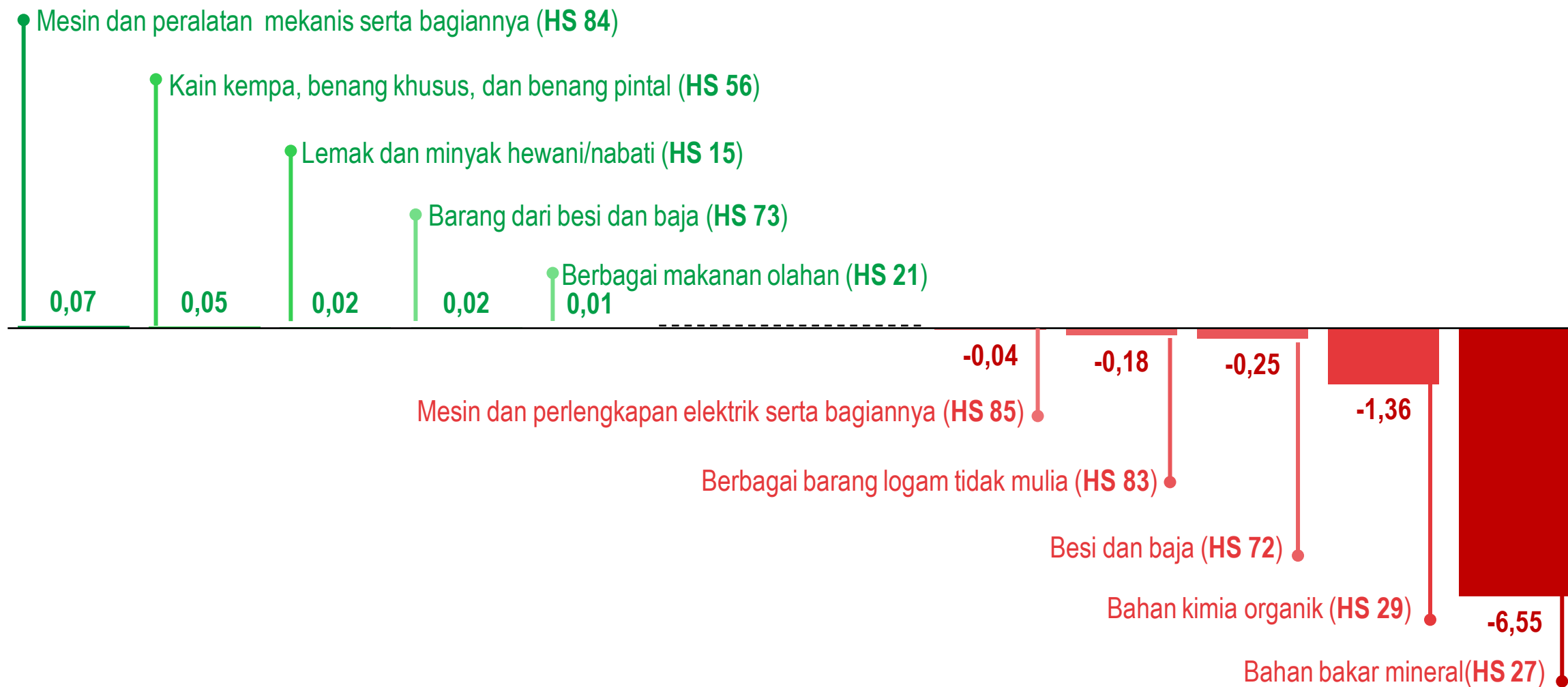


Nilai impor komoditas dominan April 2023 HS-27 dan HS-72 mengalami penurunan, sementara HS-84 mengalami kenaikan.

Peningkatan nilai impor komoditas HS-84 disebabkan oleh naiknya volume impor, sedangkan penurunan nilai impor komoditas HS-27 dan HS-72 dikarenakan oleh penurunan volume serta dipengaruhi oleh penurunan harga.

PENINGKATAN DAN PENURUNAN TERBESAR IMPOR SULAWESI UTARA MENURUT GOLONGAN BARANG HS 2 DIGIT











April 2023 terhadap Maret 2023 (juta US\$)

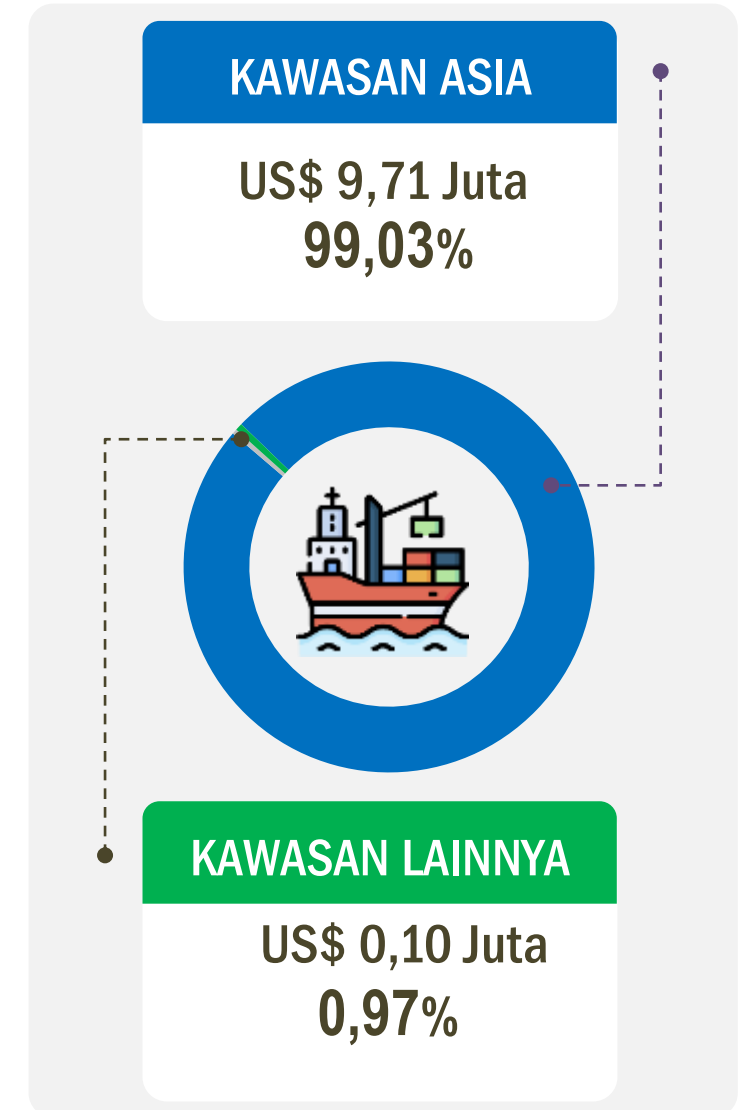


PANGSA IMPOR SULAWESI UTARA

April 2023

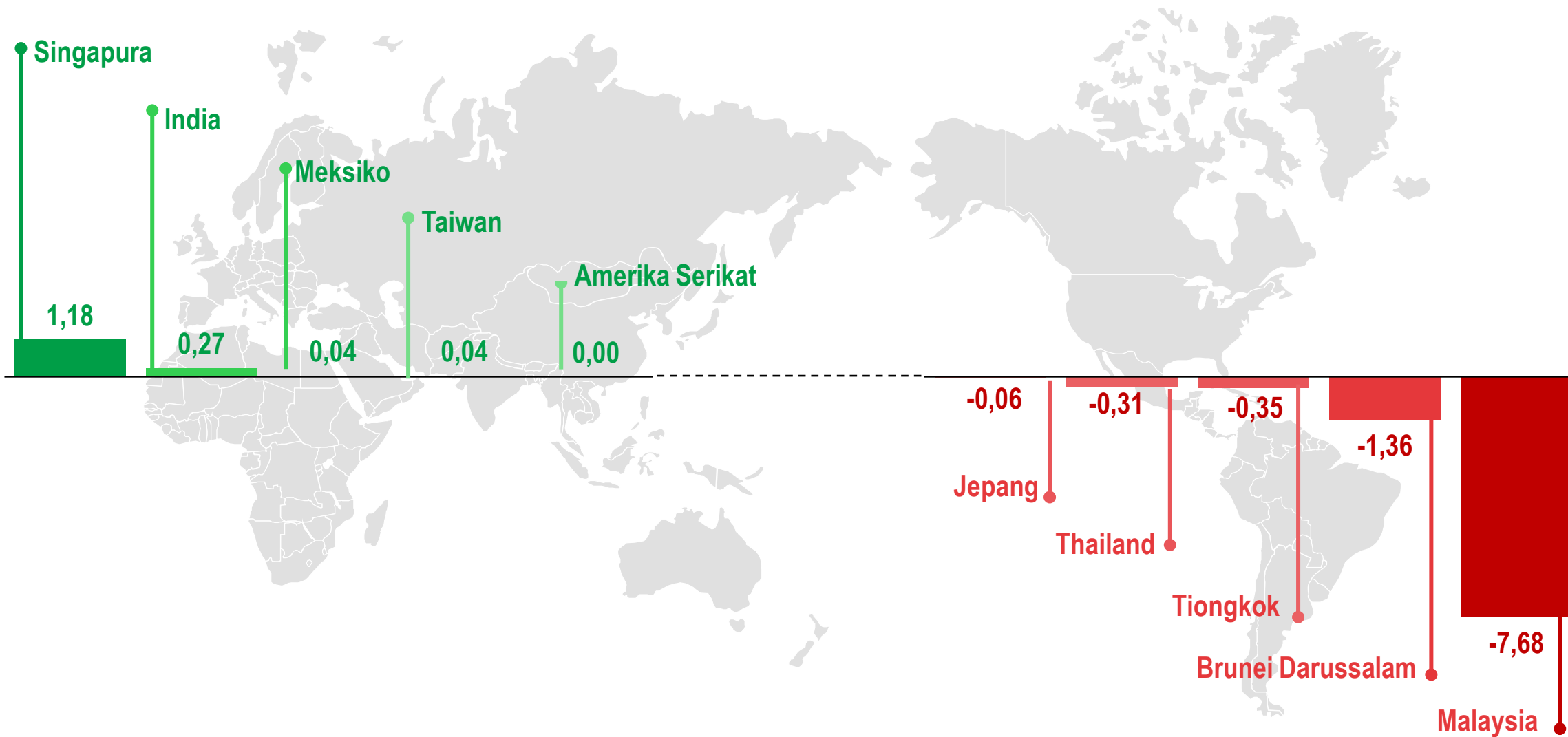


	Nilai Impor Menurut Negara Asal (Juta US\$)	Share terhadap Total Nilai Impor (%)
	Malaysia 7,67	78,22%
	Singapura 1,20	12,27%
	Tiongkok 0,50	5,13%
	India 0,27	2,79%
	Spanyol 0,06	0,57%
	Meksiko 0,04	0,40%
	Taiwan 0,04	0,39%
	Thailand 0,02	0,23%
	Amerika Serikat 0,00	0,00%
	Jepang 0,00	0,00%



PENINGKATAN DAN PENURUNAN TERBESAR IMPOR SULAWESI UTARA MENURUT NEGARA ASAL


April 2023 terhadap Maret 2023 (juta US\$)



An aerial photograph of a port area, overlaid with a semi-transparent green filter. In the foreground, there are large stacks of colorful shipping containers. In the middle ground, a road with several white trucks is visible. In the background, a large blue and white cargo ship is docked at a pier. The ship's name 'TANTO STAR' and 'JAKARTA' are visible on its side. The overall scene depicts a busy port environment.

NERACA PERDAGANGAN BARANG

NERACA PERDAGANGAN BARANG SULAWESI UTARA



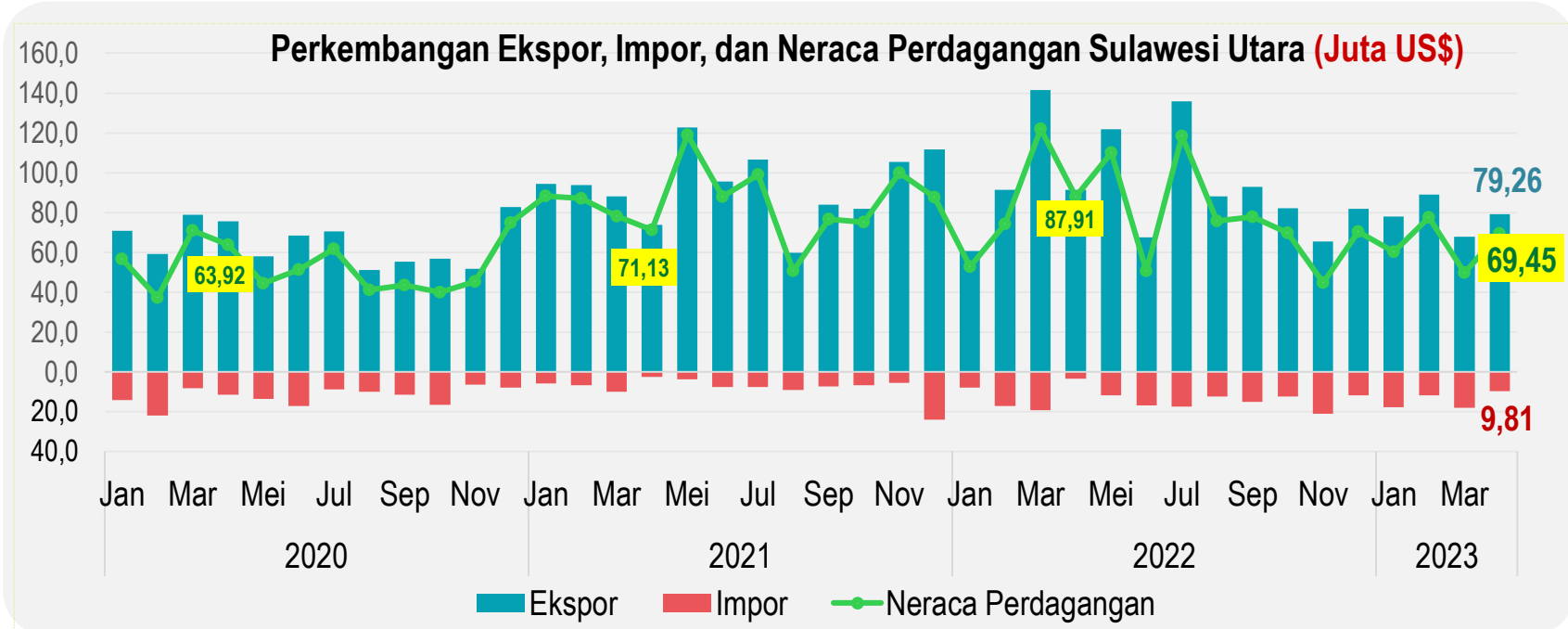
SURPLUS
US\$ 69,45 juta



“

Neraca Perdagangan Sulawesi Utara sampai April 2023 **selalu surplus.**

Peningkatan nilai surplus April 2023 disebabkan oleh kenaikan ekspor dan penurunan impor secara simultan



Terima Kasih

Website: <https://sulut.bps.go.id>



Aplikasi SIPEDAS Mantap!
berbasis *Android*

Follow Us

