



**BADAN PUSAT STATISTIK  
PROVINSI JAWA TENGAH**



**REGSOSEK**  
REGISTRASI SOSIAL EKONOMI

**ST2023**  
SENSUS PERTANIAN



# BERITA RESMI STATISTIK

5 MEI 2023







**BADAN PUSAT STATISTIK  
PROVINSI JAWA TENGAH**



**REGSOSEK**  
REGISTRASI SOSIAL EKONOMI

**ST2023**  
SENSUS PERTANIAN



# BERITA RESMI STATISTIK

**5 MEI 2023**

**Pertumbuhan Ekonomi Jawa Tengah  
Triwulan 1-2023**

**Keadaan Ketenagakerjaan  
Jawa Tengah Februari 2023**







BADAN PUSAT STATISTIK  
PROVINSI JAWA TENGAH



REGSOSEK  
REGISTRASI SOSIAL EKONOMI

ST 2023  
SENSUS PERTANIAN

1



## BERITA RESMI STATISTIK

No. 31/05/33/TH XVII, 5 Mei 2023

# PERTUMBUHAN EKONOMI PRODUK DOMESTIK REGIONAL BRUTO

5 MEI 2023







## CATATAN PERISTIWA Q1 - 2023

# 1



### KONDISI GLOBAL

Prospek Ekonomi Dunia, Pemulihan yang Sulit “*A Rocky Recovery*”, Prospek tidak pasti lagi di tengah gejolak sektor keuangan, inflasi tinggi, efek berkelanjutan dari invasi Rusia ke Ukraina, dan tiga tahun COVID.

<https://www.imf.org/en/Publications/WEO/Issues/2023/04/11/world-economic-outlook-april-2023>



“Tanda-tanda *soft landing*”

1. Kenaikan PMI manufaktur menandakan peningkatan produksi karena adanya ekspansi permintaan, terutama permintaan domestik.
2. Kebijakan stabilisasi nilai tukar Rupiah dilakukan untuk mengendalikan inflasi barang impor (*imported inflation*) dan memitigasi dampak rambatan ketidakpastian pasar keuangan global terhadap nilai tukar Rupiah



**CATATAN  
PERISTIWA  
Q1 - 2023**

**2**

**KONDISI JAWA TENGAH**

**1**

Pada triwulan I 2023 terjadi panen raya di Jawa Tengah yang mencapai puncak pada bulan Maret 2023. Peningkatan utamanya terjadi pada komoditas beras.

**2**

Masih berlangsungnya pembangunan tol Jogja-Solo yang saat ini sudah mencapai 47,85 persen dan tol Jogja-Bawen yang baru mencapai 5 persen.

**3**

Jumlah kendaraan baru yang diperdagangkan di level *retail sales* berdasarkan GAIKINDO Q1/2023 meningkat 13,69 persen dibanding Q1/2022.

**4**

Jumlah penumpang beberapa moda transportasi mengalami peningkatan seiring dengan meningkatnya mobilitas masyarakat, utamanya pada moda transportasi kereta dan angkutan darat.

**5**

Pencabutan Pemberlakuan Pembatasan Kegiatan Masyarakat (PPKM) berdampak Tingkat Penghunian Kamar (TPK) hotel Q1/2023 meningkat sebesar 9,76 persen dibanding Q1/2022.



**CATATAN  
PERISTIWA  
Q1 - 2023**

**3**

**KONDISI JAWA TENGAH**

**6**

Momen Ramadan mendorong peningkatan konsumsi masyarakat terutama pada kelompok pengeluaran makanan minuman, transportasi, serta hotel dan restoran. BI mencatat posisi pinjaman kredit konsumsi pada Q1/2023 meningkat 13,67 persen dibanding Q1/2022.

**7**

Secara y-on-y terjadi peningkatan konsumsi pemerintah yang didukung oleh peningkatan belanja pegawai (9,12 persen), belanja barang dan jasa (33,23 persen), dan belanja sosial (43,92 persen).

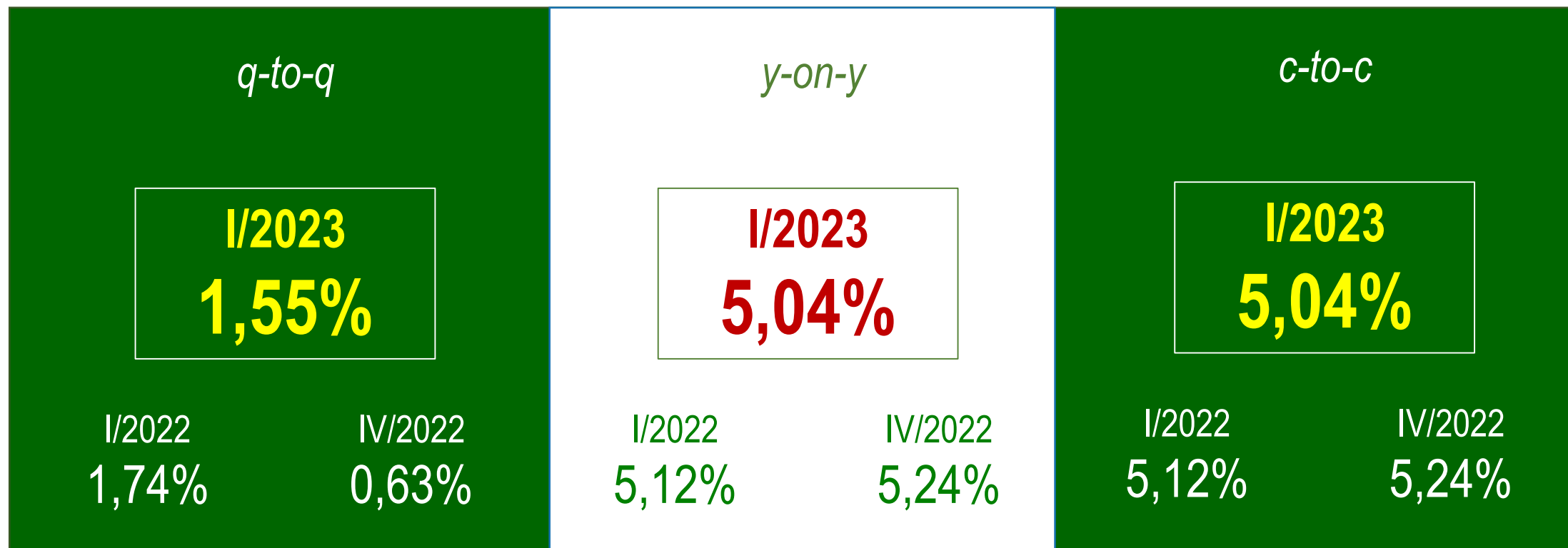
**8**

Ekspor Jawa Tengah ke luar negeri tercatat mengalami kontraksi secara y-on-y, terutama ekspor barang. Komoditas yang mengalami penurunan ekspor di antaranya tekstil, kertas, dan barang dari plastik.

Sementara itu, impor Jawa Tengah dari luar negeri mengalami akselerasi secara y-on-y, khususnya pada bahan baku dan penolong untuk industri.

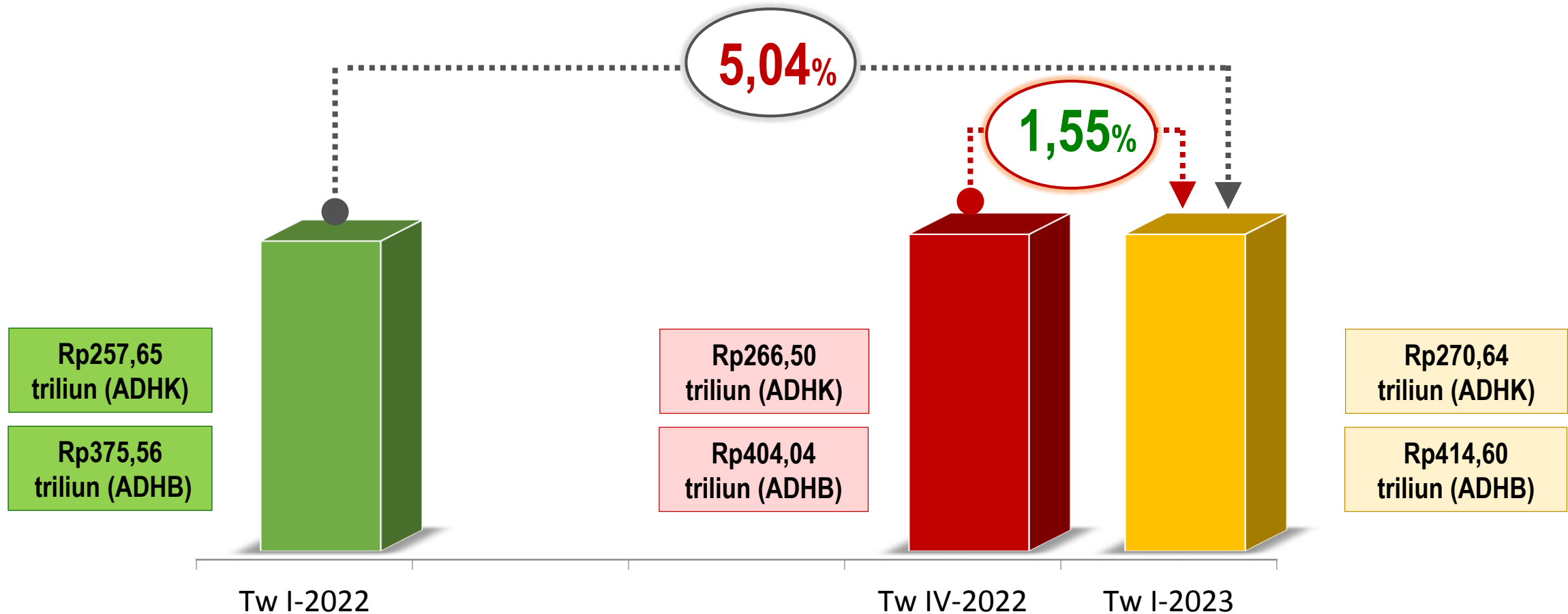
# PERTUMBUHAN EKONOMI JAWA TENGAH

## TRIWULAN I - 2023



# Ekonomi Jawa Tengah Triwulan I-2023

**5,04 persen (*y-on-y*)**





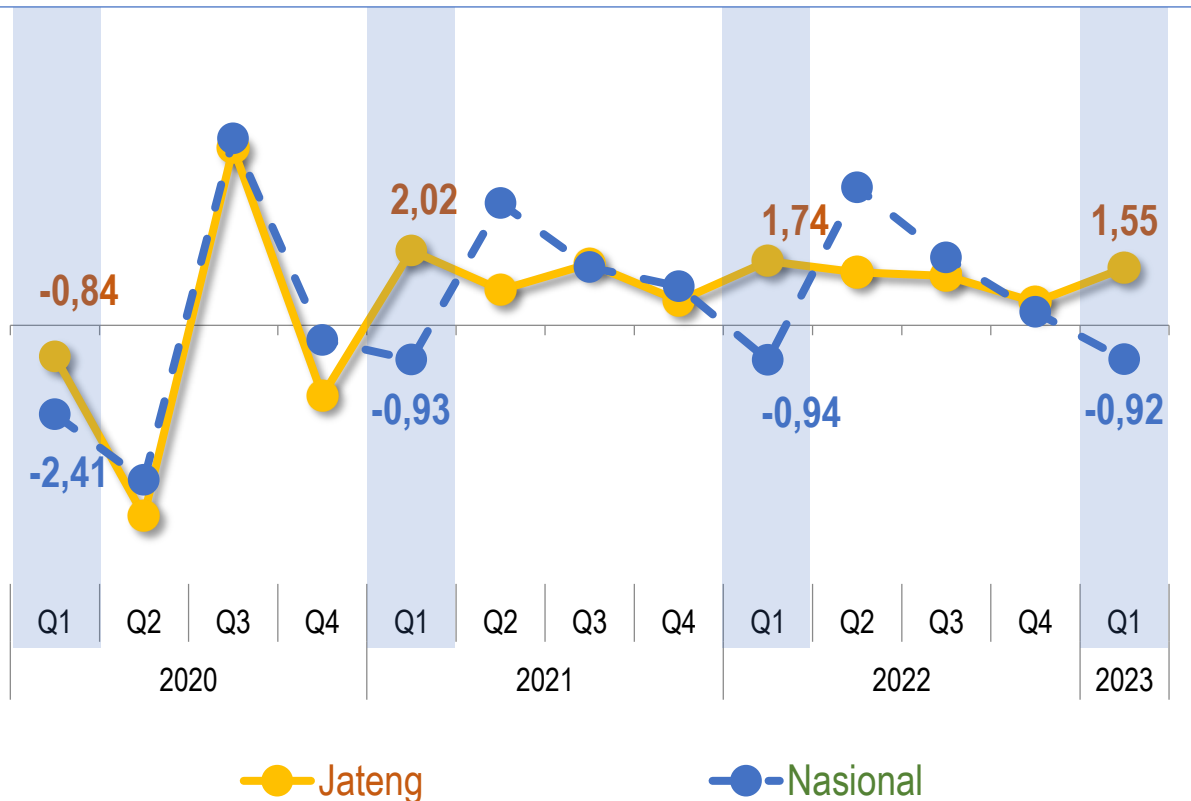
# Ekonomi Jawa Tengah Triwulan I - 2023




*quarter to quarter  
(q-to-q)*

**PERTUMBUHAN TRIWULANAN ( q-to-q )**


**Laju Pertumbuhan PDRB Triwulanan**  
q1, 2021 - q1, 2023 (q-to-q/persen)



**PERTUMBUHAN TERTINGGI, q1-2023 (%)**



**PERTUMBUHAN TERENDAH, q1-2023 (%)**





# Kontribusi dan Pertumbuhan

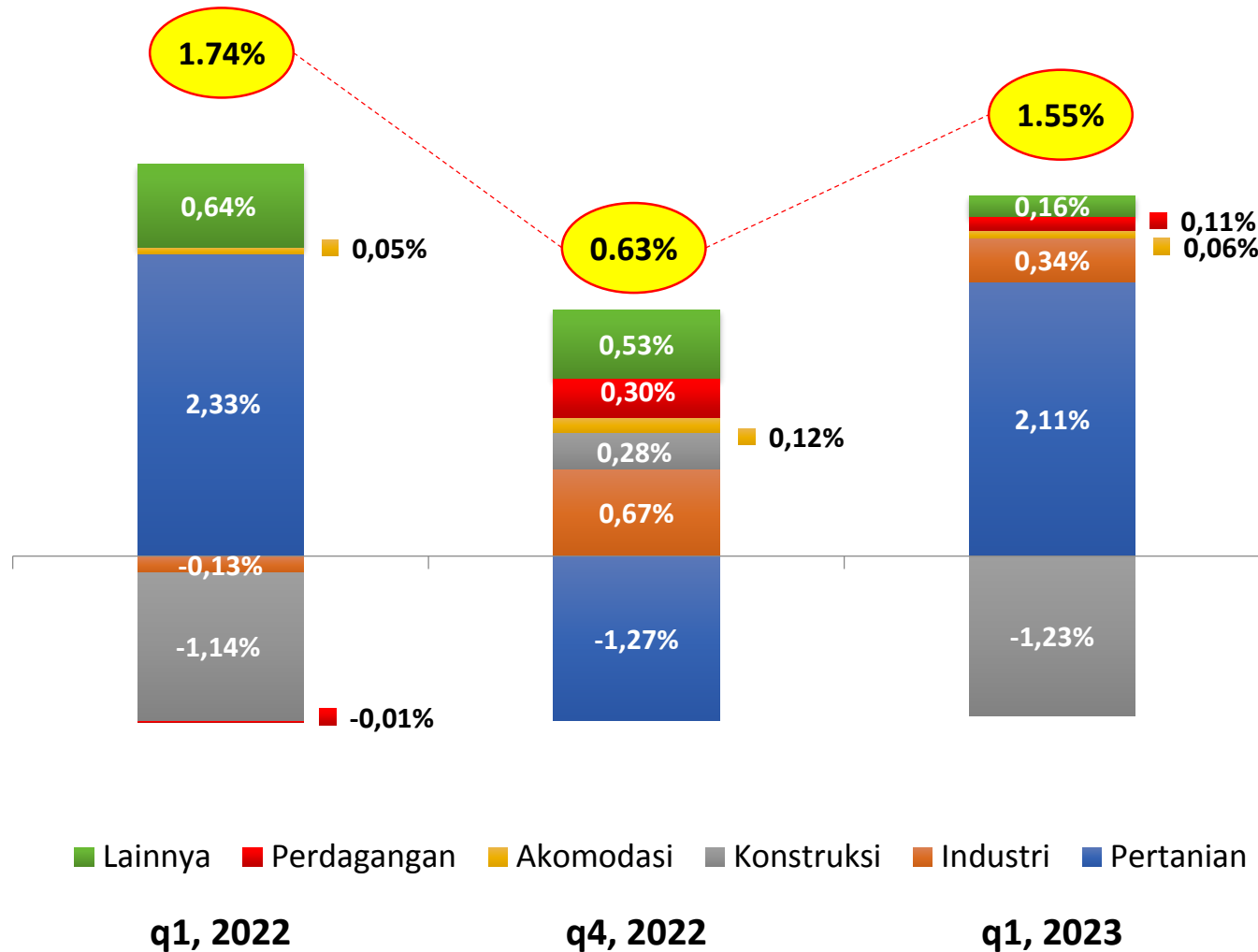
Triwulanan I - 2023, (q-to-q)

## Lapangan Usaha

Kontribusi		Pertumbuhan	
34,00	Industri	1,03	
14,46	Pertanian	18,71	
13,61	Perdagangan	0,75	
10,43	Konstruksi	-11,13	
4,09	Js. Pendidikan	-0,14	
3,95	Infokom	2,98	
3,83	Transportasi	-2,25	
3,49	Akomodasi	1,51	
3,00	Keuangan	4,83	
2,35	Adm. Pemerintahan	-3,11	
2,21	Pertambangan	-1,58	
1,61	Real Estate	3,35	
1,52	Jasa Lainnya	-0,15	
0,91	Js. Kesehatan	0,19	
0,40	Js. Perusahaan	1,51	
0,08	Listrik	-1,15	
0,06	Air	-0,67	

## Komponen Pengeluaran

Kontribusi		Pertumbuhan	
60,03	Kons. Ruta	1,43	
39,89	Ekspor	10,24	
28,23	PMTB	-9,91	
4,34	Kons. Pemerintah	-54,41	
1,19	Kons. LNPRT	1,29	
-34,70	Impor (dikurangi)	-11,91	



## Sumber Pertumbuhan Ekonomi Jawa Tengah Triwulan I-2023 (q-to-q)

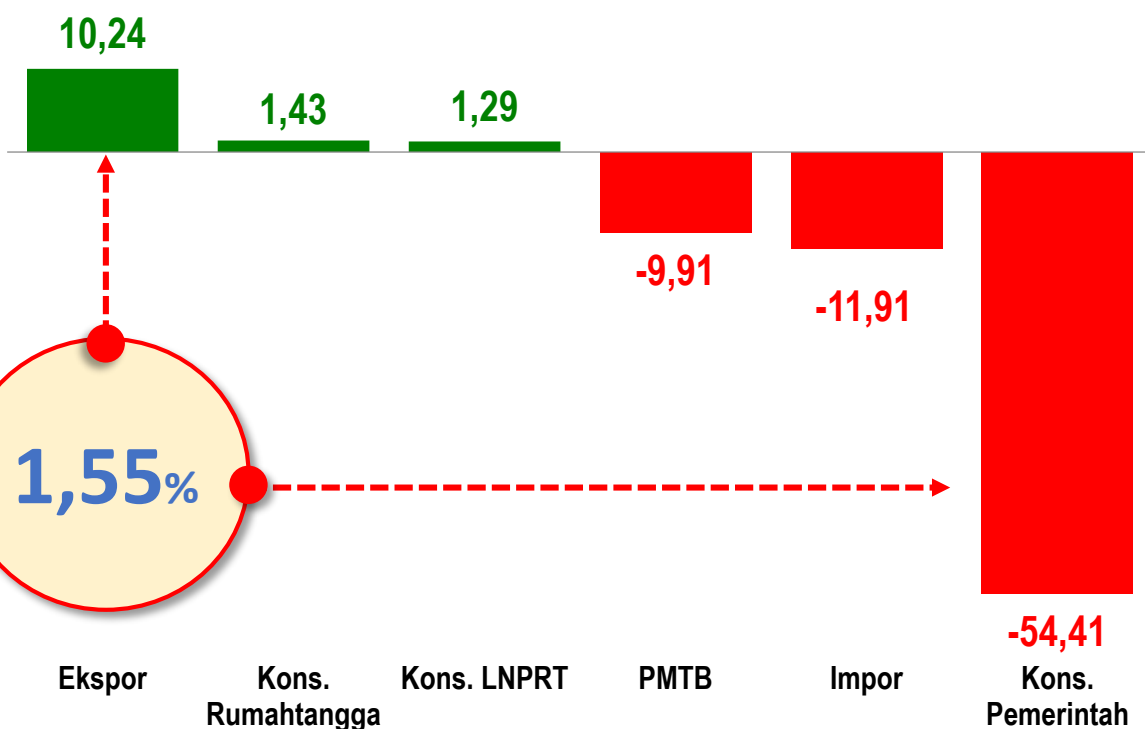
*Pertanian, Kehutanan, dan  
Perikanan  
menjadi sumber pertumbuhan  
tertinggi yakni sebesar*

**2,11%**

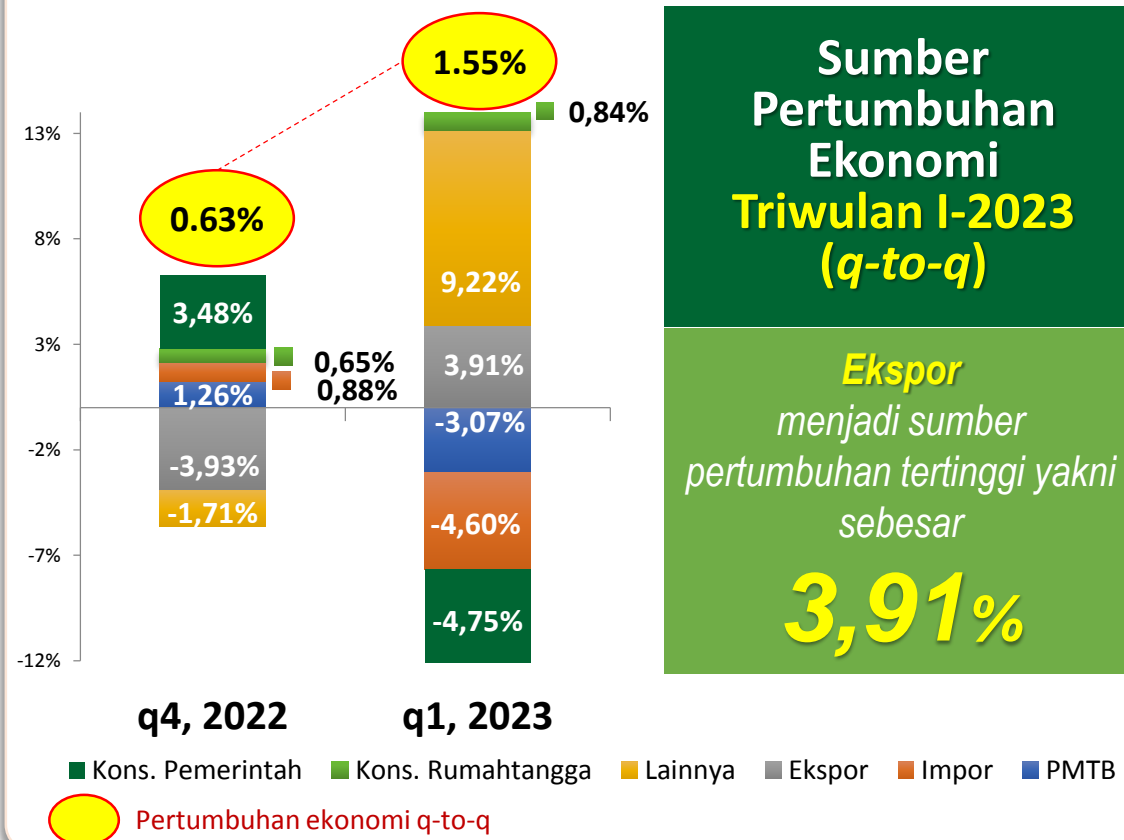


## Pertumbuhan Komponen PDRB Pengeluaran (q-to-q), q1 - 2023

### PERTUMBUHAN TRIWULANAN ( q-to-q )



### SUMBER PERTUMBUHAN, q1-2023





**ST 2023**  
SENSUS PERTANIAN

# Ekonomi Jawa Tengah Triwulan I - 2023



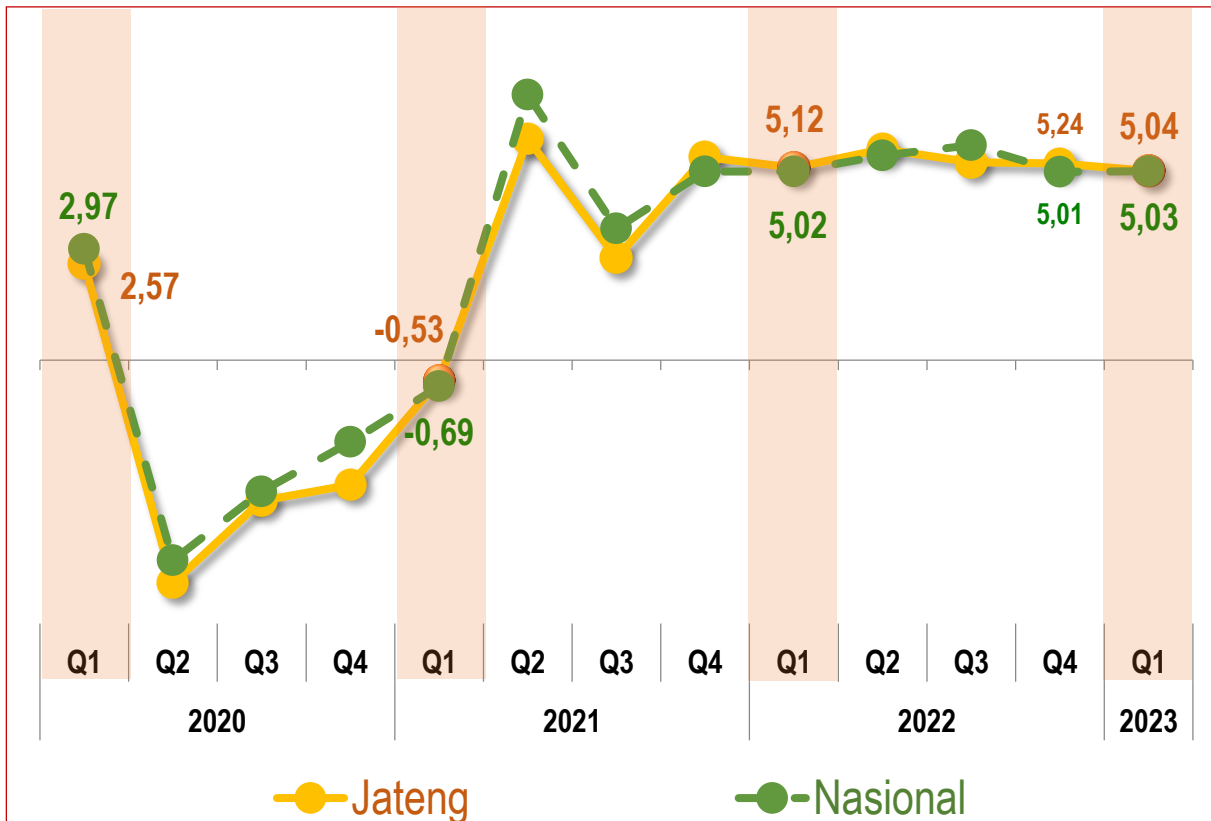
*year on year  
(y-on-y)*



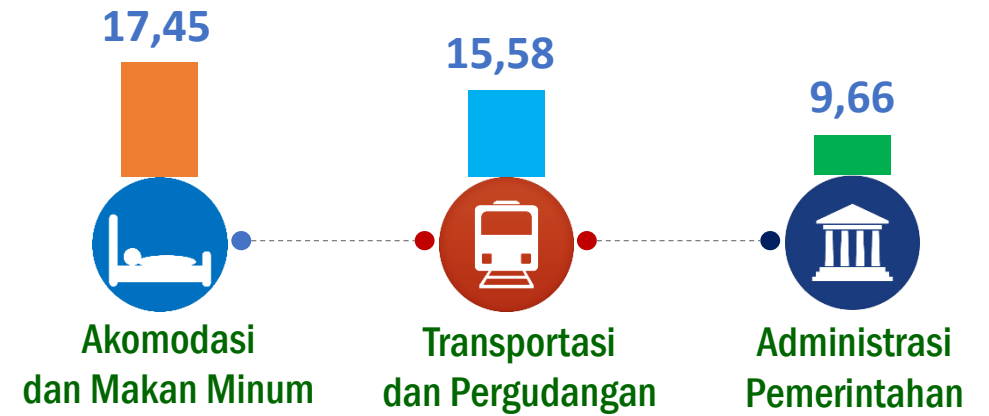


## PERTUMBUHAN TAHUNAN ( y-on-y )


### Laju Pertumbuhan PDRB Triwulanan q1, 2020 – q1, 2023 (y-on-y/persen)



## PERTUMBUHAN TERTINGGI, q1-2023 (%)



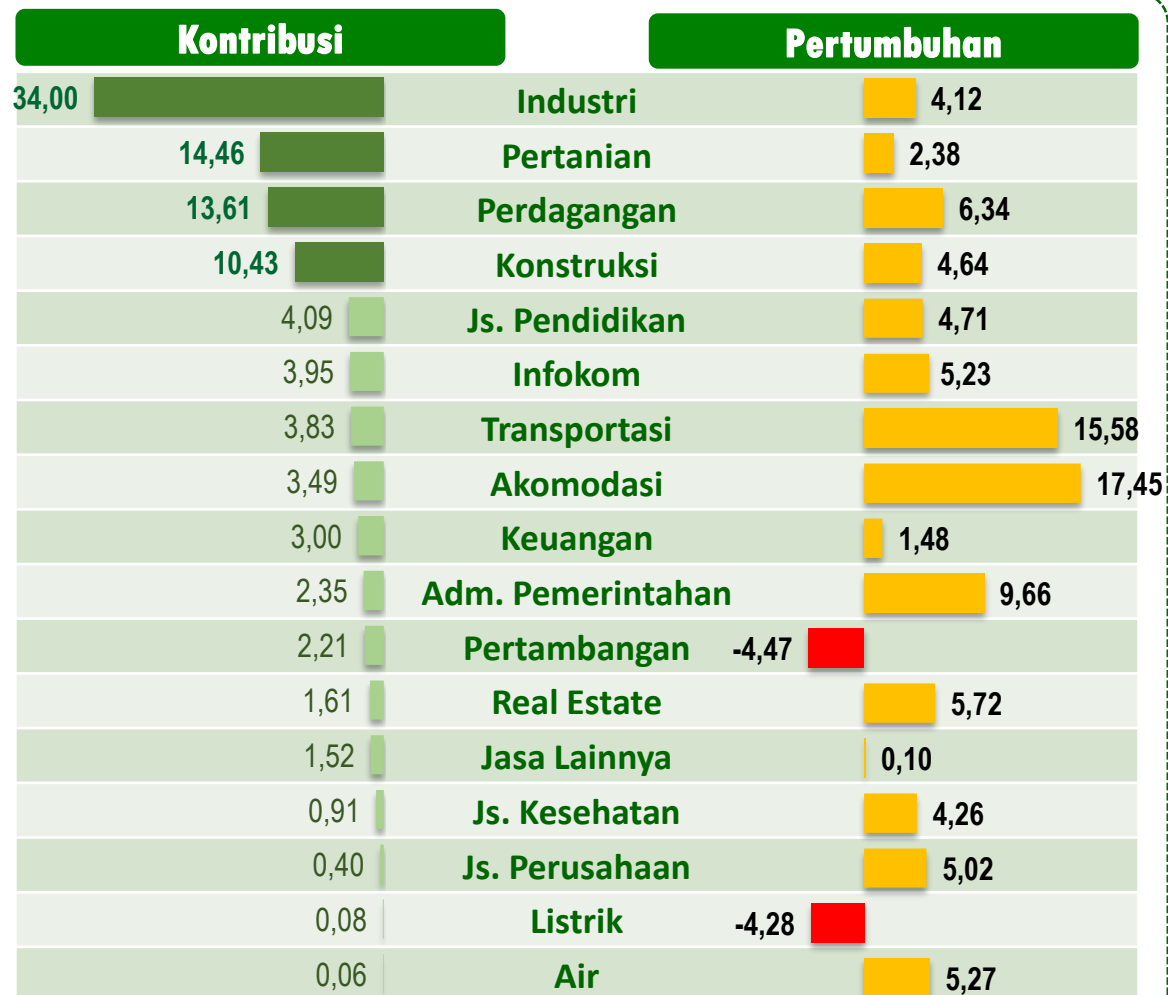
## PERTUMBUHAN TERENDAH, q1-2023 (%)



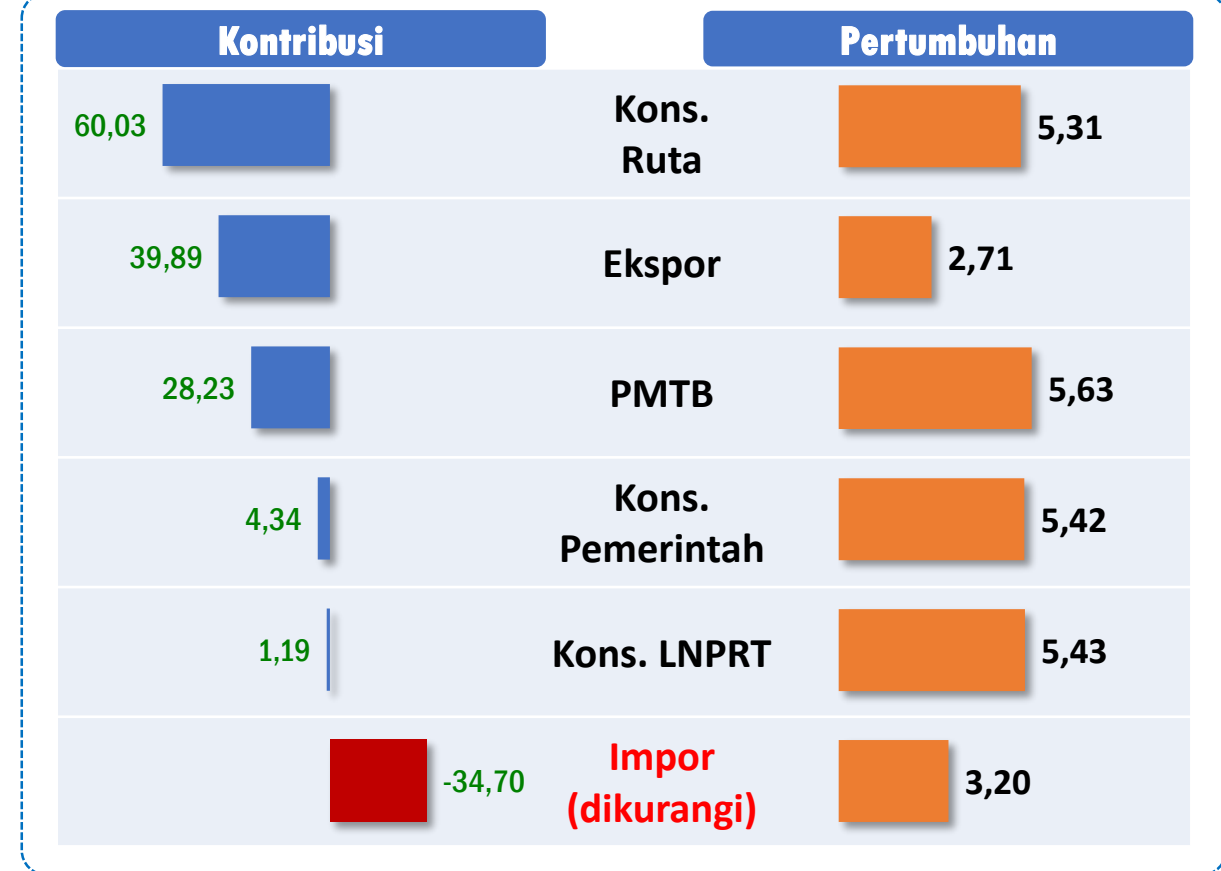
# Kontribusi dan Pertumbuhan

Triwulanan I - 2023, (y-on-y)

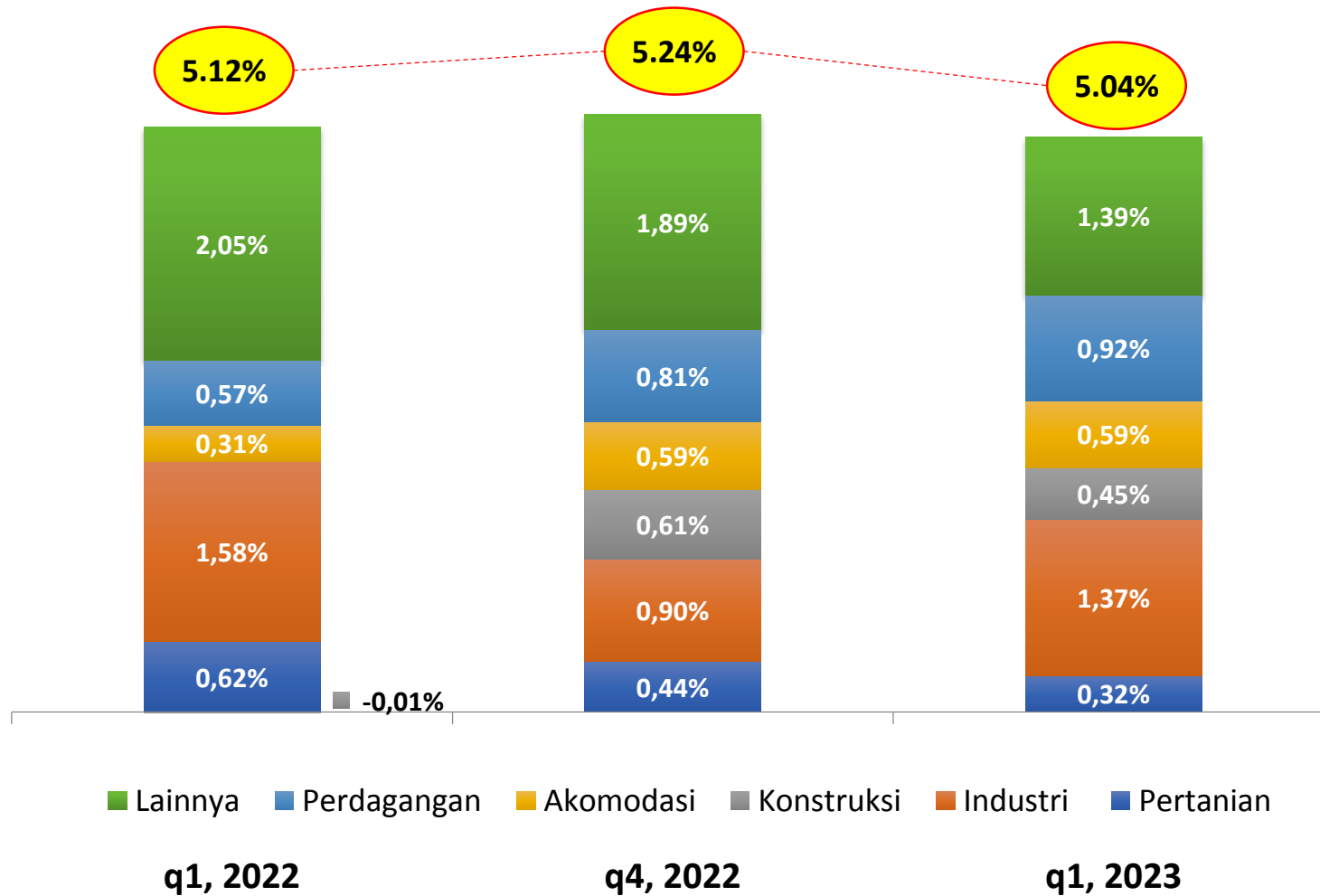
## Lapangan Usaha



## Komponen Pengeluaran







## Sumber Pertumbuhan Ekonomi Triwulan I-2023 (y-on-y)

*Industri Pengolahan  
menjadi sumber  
pertumbuhan tertinggi yakni  
sebesar*

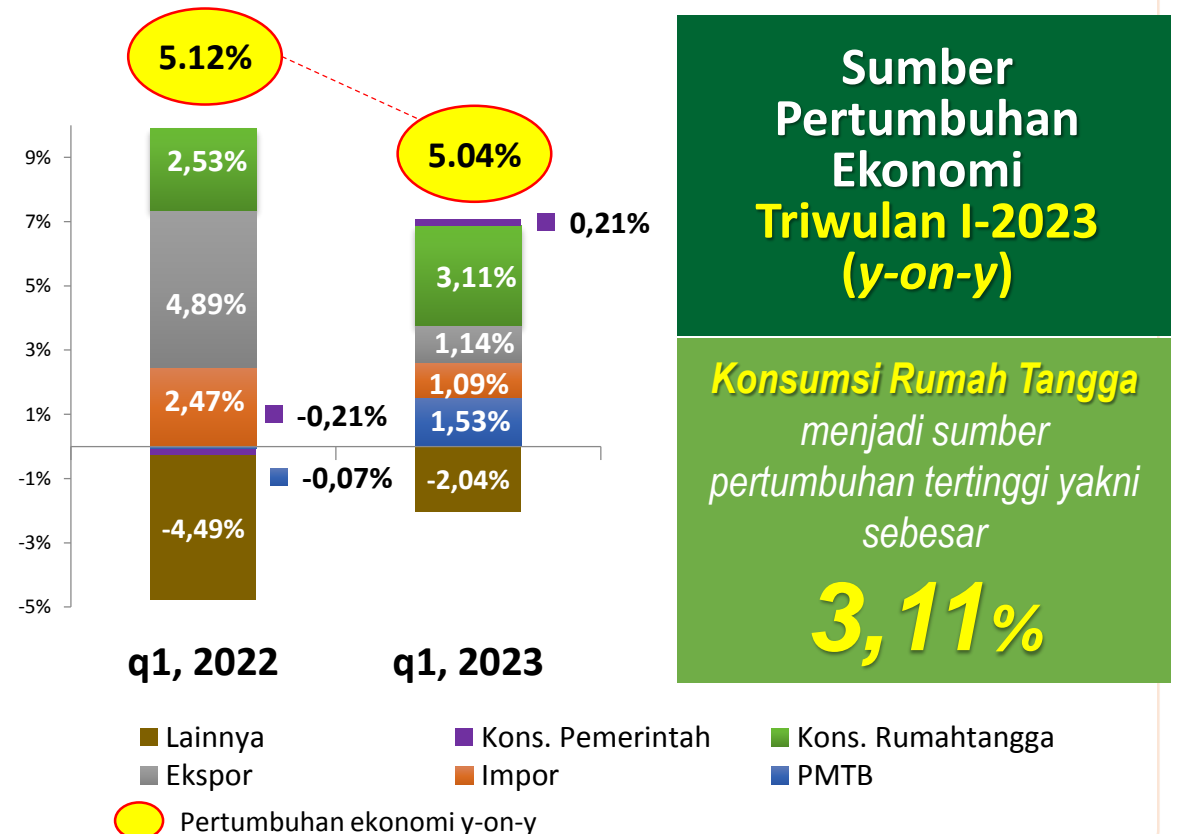
**1,37%**

## Pertumbuhan Komponen PDRB Pengeluaran (y-on-y), q1 - 2023

### PERTUMBUHAN TAHUNAN (yoy)



### SUMBER PERTUMBUHAN, q1-2023



# Ekonomi Jawa Tengah Triwulan I 2023



*Cummulative to  
cummulative  
(c-to-c)*



## Perkembangan Struktur PDRB Kumulatif Triwulan I Menurut Lapangan Usaha 2020 - 2023 (%)

Lapangan Usaha	2020	2021	2022	Kumulatif hingga Q1	
				2022	2023
A. Pertanian, Kehutanan, dan Perikanan	14,30	13,86	13,53	14,67	14,46
C. Industri Pengolahan	34,44	34,29	33,93	34,26	34,00
F. Konstruksi	10,56	11,13	11,03	10,17	10,43
G. Perdagangan Besar & Eceran; Reparasi Mobil & Sepeda Motor.	13,50	13,76	13,60	13,44	13,61
H. Transportasi dan Pergudangan	2,24	2,26	3,80	3,25	3,83
I. Penyediaan Akomodasi dan Makan Minum	2,99	3,05	3,39	3,14	3,49
Lainnya	21,97	21,65	20,72	21,07	20,18
<b>Jumlah</b>	<b>100,00</b>	<b>100,00</b>	<b>100,00</b>	<b>100,00</b>	<b>100,00</b>

## Perkembangan Struktur PDRB Kumulatif Triwulan I Menurut Pengeluaran 2020 - 2023 (%)

Komponen	2020	2021	2022	Kumulatif hingga Q1	
				2022	2023
Pengeluaran Konsumsi Rumah Tangga	61,02	60,17	60,28	59,54	60,03
Pengeluaran Konsumsi Pemerintah	7,32	7,11	6,53	4,27	4,34
Pembentukan Modal Tetap Bruto (PMTB)	31,01	31,78	30,69	28,99	28,23
Ekspor barang dan jasa	36,29	40,01	40,30	40,92	39,89
(-) Impor barang dan jasa	37,79	41,09	40,01	35,89	34,70
Lainnya	2,15	2,02	2,21	2,17	2,21
<b>Jumlah</b>	<b>100,00</b>	<b>100,00</b>	<b>100,00</b>	<b>100,00</b>	<b>100,00</b>

**Catatan** : Ekspor/impor barang dan jasa merupakan gabungan luar negeri dan antar daerah



**ST 2023**  
SENSUS PERTANIAN

# Perbandingan Regional



## Jawa Tengah dan Provinsi se-Jawa

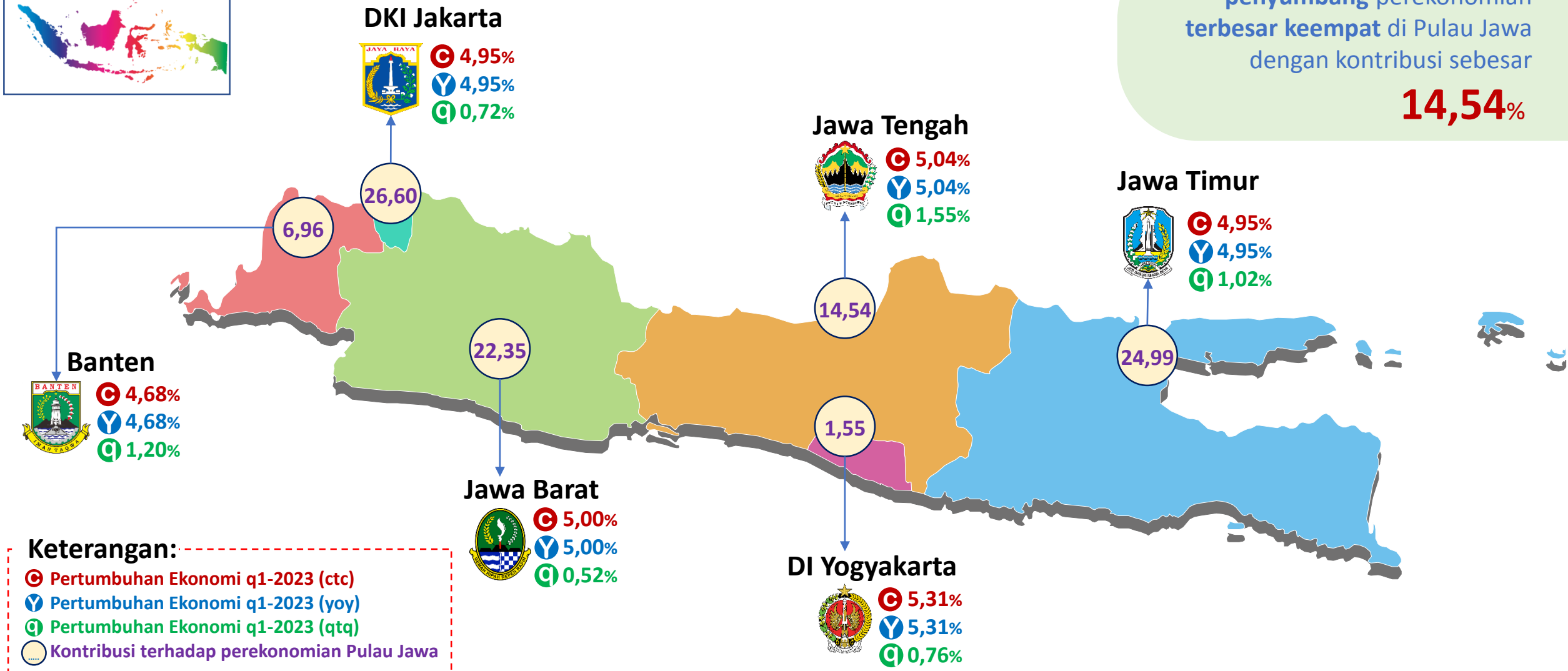




# Perbandingan Regional Provinsi se-Pulau Jawa Triwulan I – 2023 (%)



“ Jawa Tengah adalah penyumbang perekonomian terbesar keempat di Pulau Jawa dengan kontribusi sebesar **14,54%**”



**Keterangan:**

- 📈 Pertumbuhan Ekonomi q1-2023 (ctc)
- 📈 Pertumbuhan Ekonomi q1-2023 (yoy)
- 📈 Pertumbuhan Ekonomi q1-2023 (qtq)
- 📈 Kontribusi terhadap perekonomian Pulau Jawa



# KEADAAN KETENAGAKERJAAN JAWA TENGAH

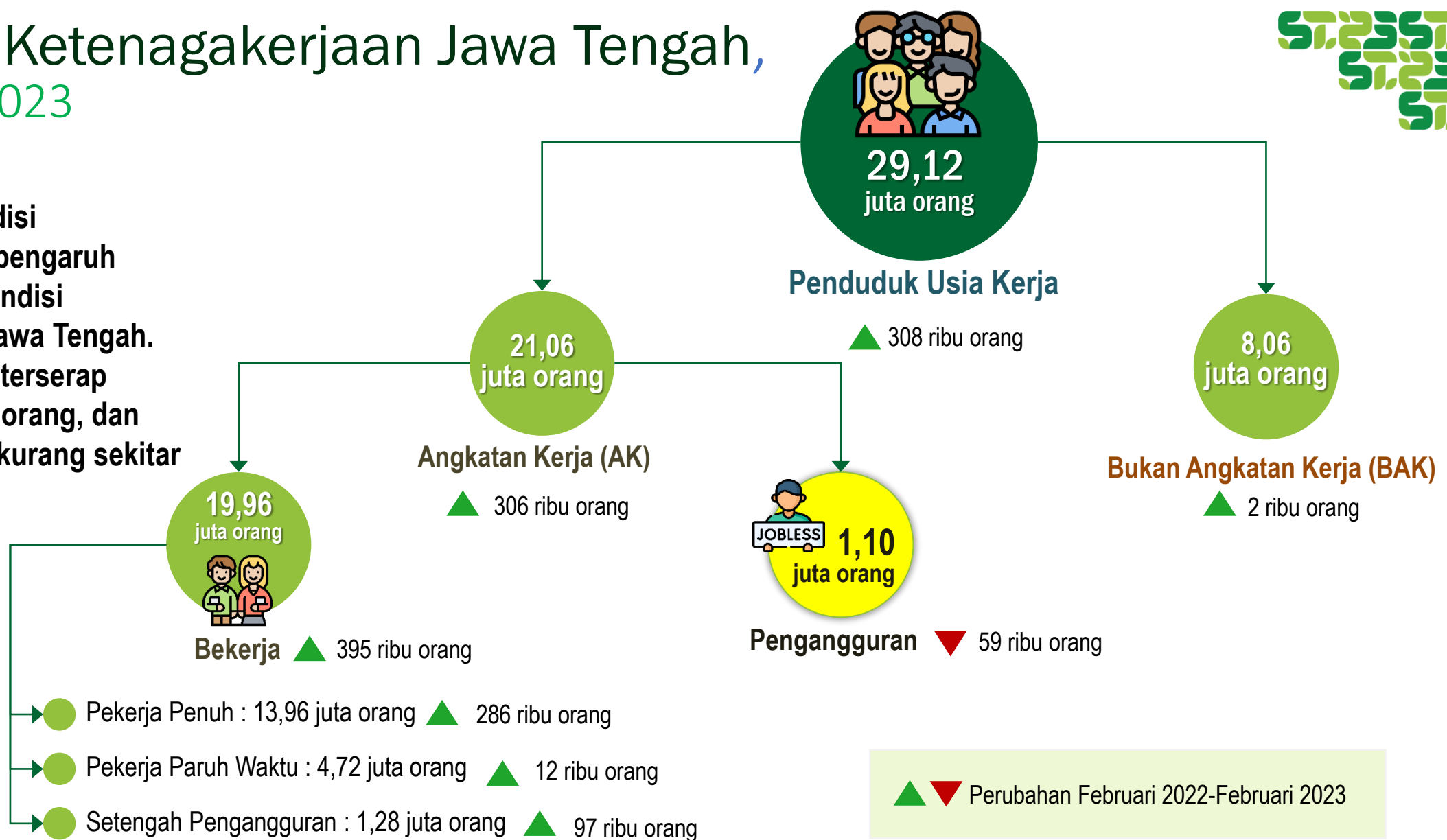
FEBRUARI 2023

No. 32/05/33, Th. XVII, 5 Mei 2023

# Struktur Ketenagakerjaan Jawa Tengah, Februari 2023



“Membaiknya kondisi perekonomian berpengaruh positif terhadap kondisi ketenagakerjaan Jawa Tengah. Tenaga kerja yang terserap sebanyak 395 ribu orang, dan pengangguran berkurang sekitar 59 ribu orang”



- Keterangan:**
- Pekerja Penuh adalah mereka yang bekerja minimal selama 35 jam seminggu.
  - Pekerja Paruh Waktu adalah mereka yang bekerja kurang dari 35 jam seminggu, tetapi tidak mencari pekerjaan atau tidak bersedia menerima pekerjaan lain.
  - Setengah Pengangguran adalah mereka yang bekerja kurang dari 35 jam seminggu, dan masih mencari atau menerima pekerjaan tambahan.

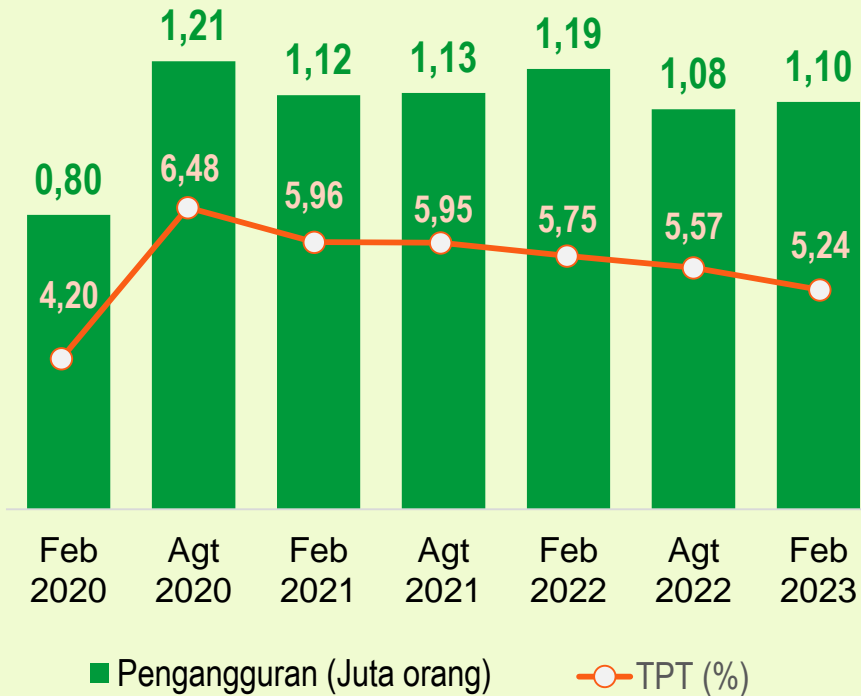


# TINGKAT PENGANGGURAN TERBUKA (TPT) MENURUN

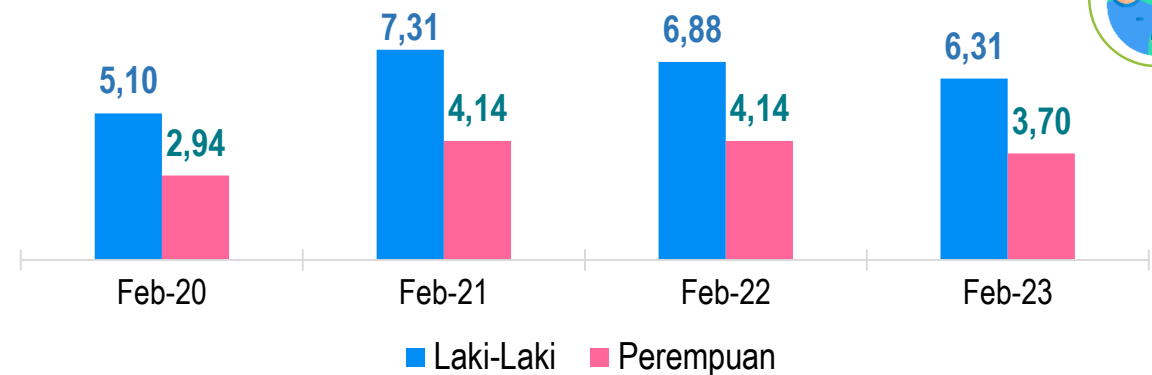


Turunnya Tingkat Pengangguran Terbuka baik di Perkotaan maupun Perdesaan memberikan harapan pada meningkatnya tingkat kesejahteraan secara umum

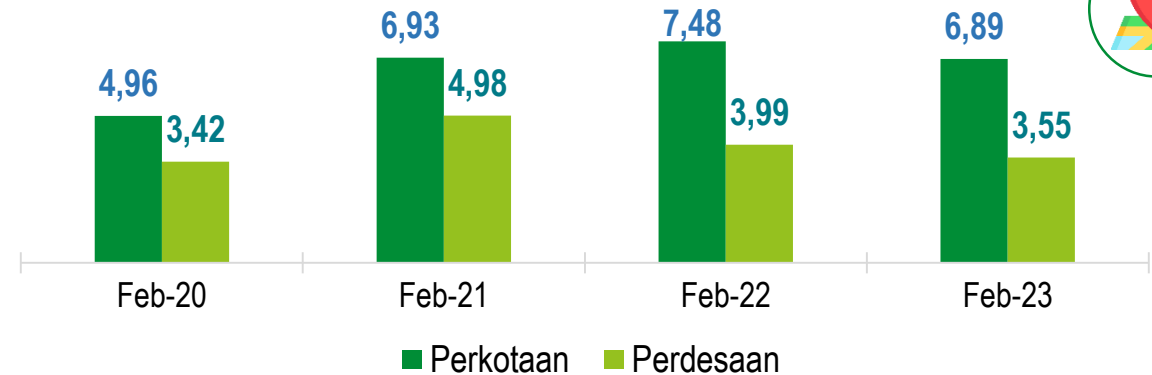
### Jumlah dan Tingkat Pengangguran Februari 2020 – Februari 2023



### TPT Menurut Jenis Kelamin, Februari 2020-2023 (%)



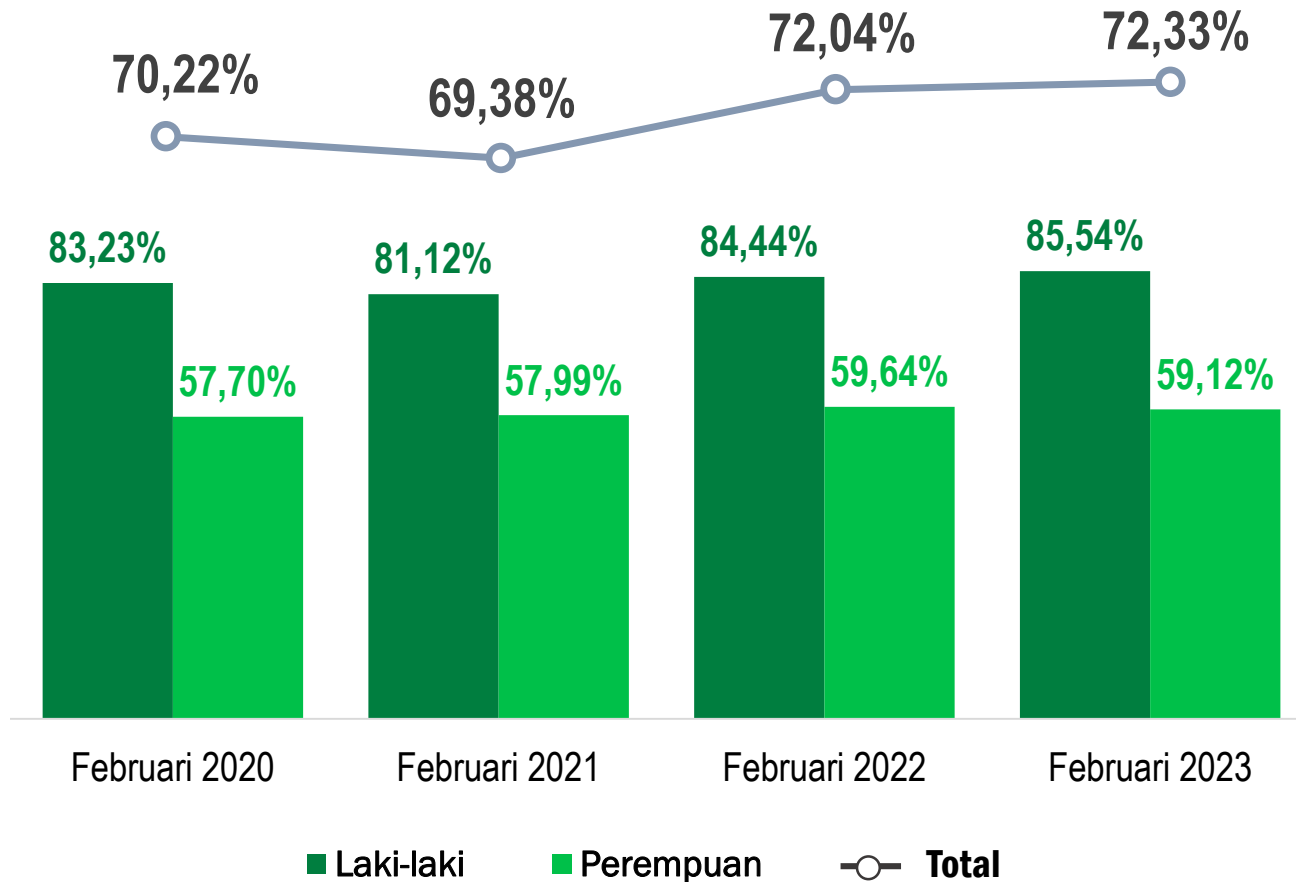
### TPT Menurut Wilayah, Februari 2020-2023 (%)



# PARTISIPASI ANGKATAN KERJA



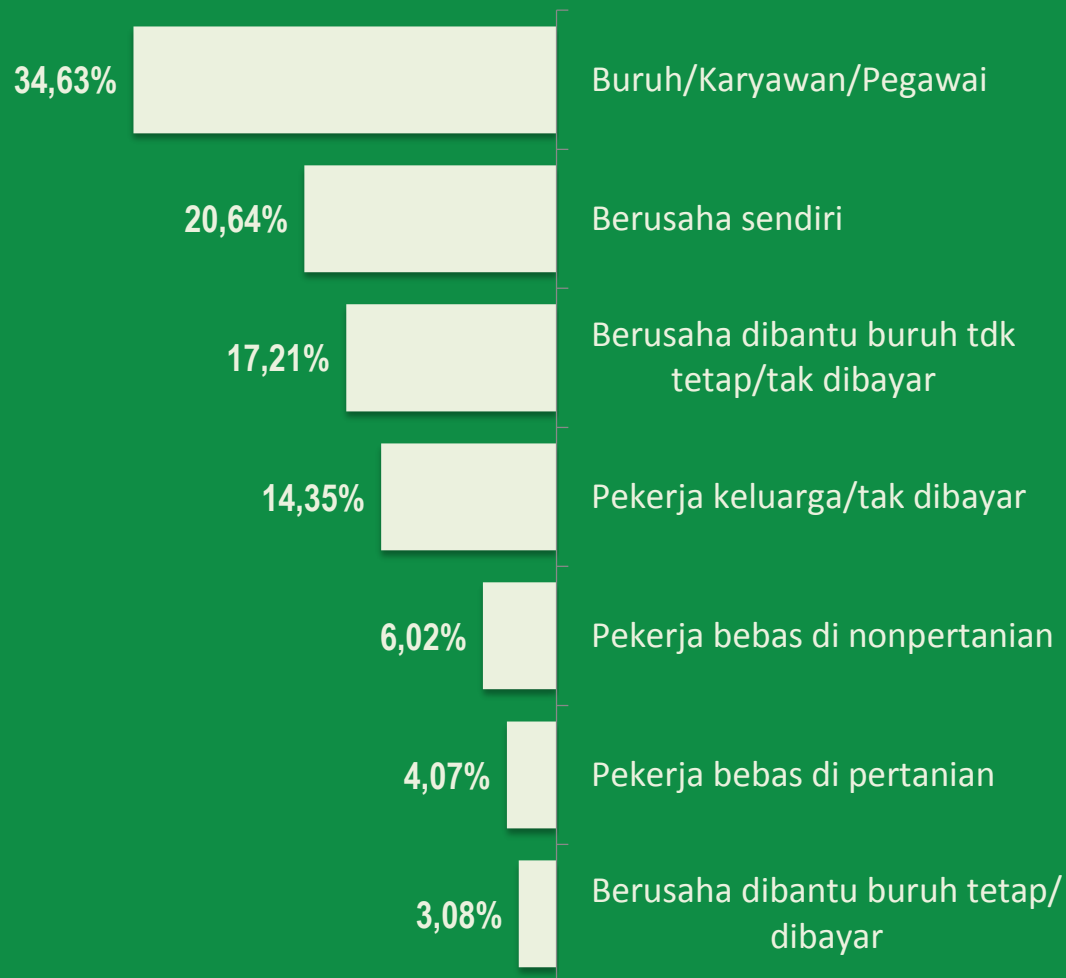
Tingkat Partisipasi Angkatan Kerja (TPAK) Menurut Jenis Kelamin  
Februari 2020 – Februari 2023



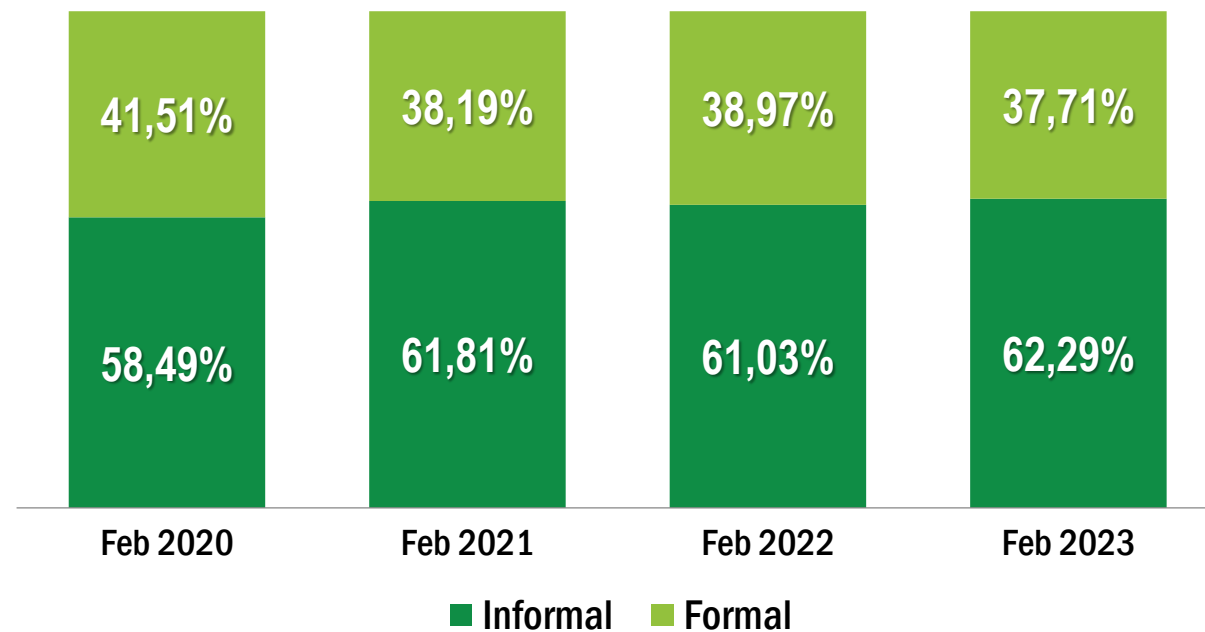
Peningkatan Tingkat Partisipasi Angkatan Kerja yang diikuti dengan turunnya Tingkat Pengangguran Terbuka merupakan indikasi makin membaiknya kondisi ketenagakerjaan.

# Status Pekerjaan Utama Februari 2023

Jumlah Penduduk Bekerja: 19,96 Juta Orang



## Proporsi Pekerja Formal dan Informal, Februari 2020–Februari 2023



**Meningkatnya jumlah penduduk yang bekerja pada Februari 2023 terutama terserap pada kegiatan informal. Kenaikan pekerja informal sebesar 1,25 persen poin dibanding Februari 2022.**

### Keterangan:

- Formal : Berusaha dibantu buruh tetap dan buruh/karyawan/pegawai
- Informal : Berusaha sendiri; berusaha dibantu buruh tidak tetap; pekerja bebas; dan pekerja keluarga/tak dibayar



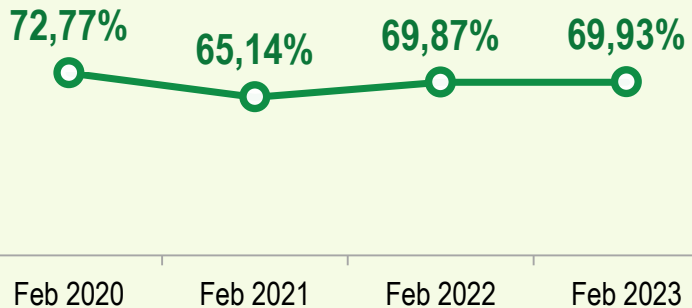
# JAM KERJA PENDUDUK BEKERJA

Membaiknya kondisi ketenagakerjaan juga tercermin dari peningkatan proporsi pekerja penuh



**Tren pekerja penuh** mengalami peningkatan (0,06 poin persen). Namun disisi lain **Tingkat Setengah Pengangguran** juga menunjukkan tren **meningkat** (0,36 poin persen)

## Tren Pekerja Penuh, 2020-2023

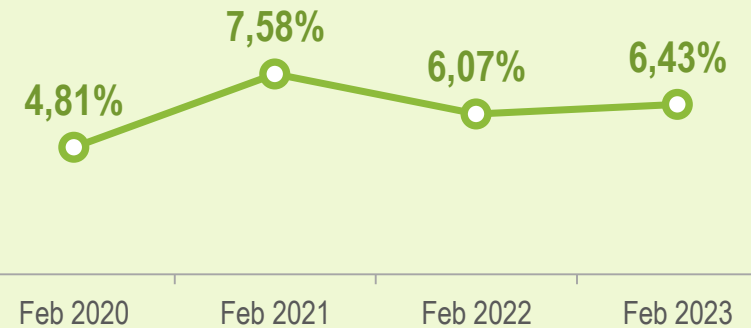


≥35\*) Jam  
13,96 juta orang  
(69,93%)

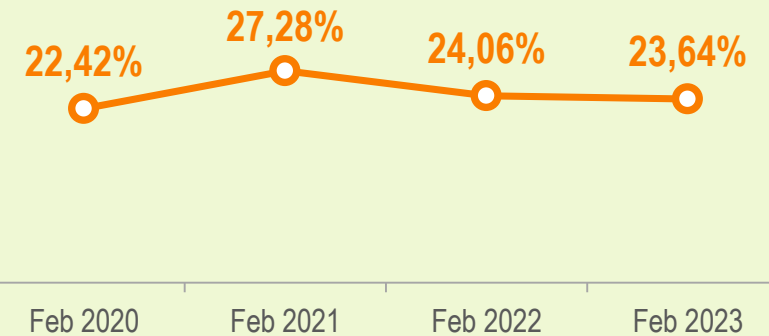
1-34 Jam  
6,00 juta orang  
(30,07%)

\*) Termasuk sementara tidak bekerja

## Tingkat Setengah Pengangguran (TSP)



## Tingkat Pekerja Paruh Waktu



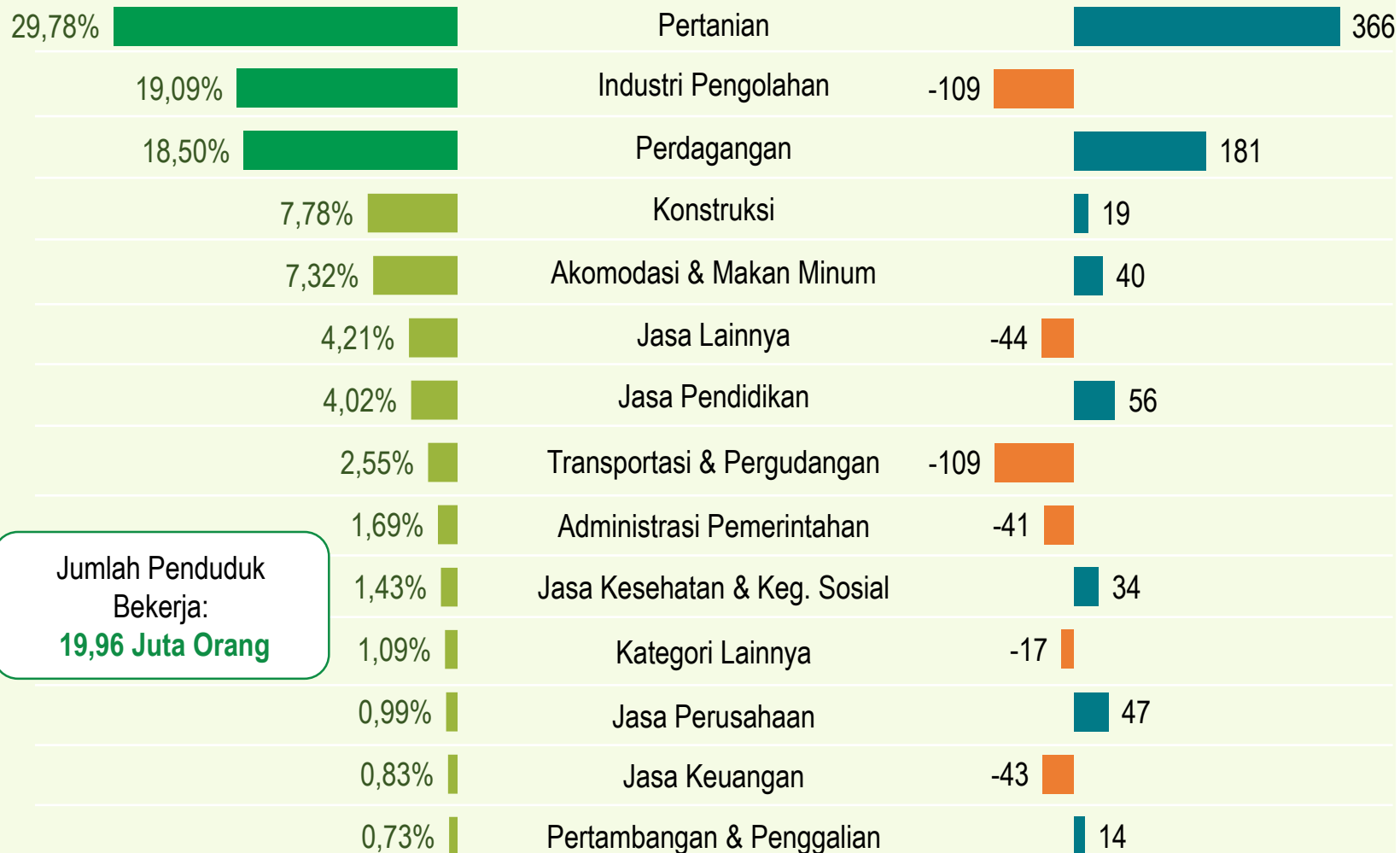
# PENYERAPAN TENAGA KERJA MENURUT LAPANGAN PEKERJAAN



Sektor Pertanian, Industri Pengolahan dan Perdagangan masih menjadi lapangan pekerjaan utama penyerap tenaga kerja

## Distribusi Penduduk Bekerja (%)

## Perubahan (y-on-y, ribu orang)



Jumlah Penduduk Bekerja:  
**19,96 Juta Orang**

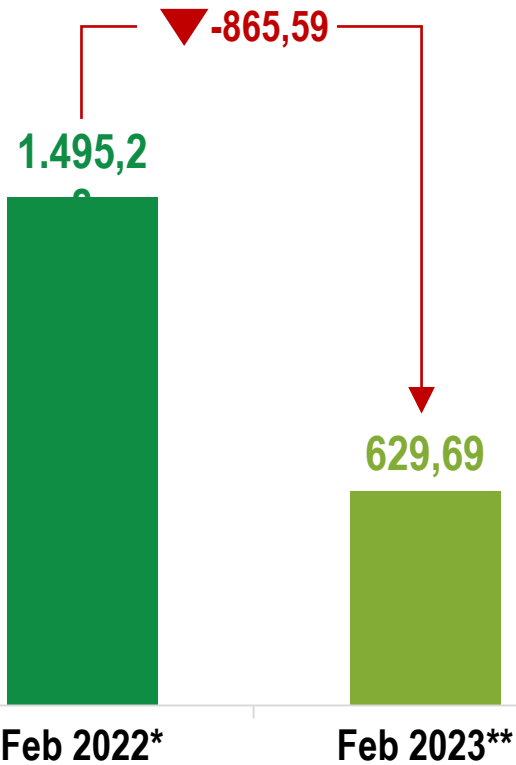


Selama Februari 2022 – Februari 2023, lapangan usaha Pertanian dan perdagangan mampu menyerap tenaga kerja paling banyak, yaitu masing-masing sekitar 366 ribu orang dan 181 ribu orang

# DAMPAK PANDEMI BELUM SEPENUHNYA HILANG

Pandemi berdampak pada hilangnya pekerjaan atau berkurangnya jam kerja.

## Penduduk Usia Kerja yang Terdampak Pandemi COVID-19 (Ribu Orang)



## Dampak Pandemi COVID-19 Terhadap Penduduk Usia Kerja (Ribu Orang), Februari 2022 dan Februari 2023



Dampak Pandemi Covid-19 terhadap kondisi ketenagakerjaan **belum sepenuhnya hilang**. Masih ada sekitar **527 ribu orang** yang berkurang jam kerjanya jika dibandingkan dengan sebelum pandemi.

\*) periode Februari 2020-Februari 2022 | \*\*) periode Februari 2020-Februari 2023





BADAN PUSAT STATISTIK  
PROVINSI JAWA TENGAH

ST2023  
SENSUS PERTANIAN



REGSOSEK  
REGISTRASI SOSIAL EKONOMI

**Terima Kasih!**

[www.jateng.bps.go.id](http://www.jateng.bps.go.id)

