



# **STATISTIK JASA AKOMODASI PROVINSI KALIMANTAN TENGAH**

*Statistics of Accommodation Services  
Kalimantan Tengah Province*

# **2020**





# **STATISTIK JASA AKOMODASI PROVINSI KALIMANTAN TENGAH**

*Statistics of Accommodation Services  
Kalimantan Tengah Province*

# **2020**

**STATISTIK JASA AKOMODASI PROVINSI KALIMANTAN TENGAH 2020**  
***Statistics of Accommodation Services of Kalimantan Tengah Province***  
**2020**

**ISSN** : 2745-3618  
**No. Publikasi/Publication Number** : 62000.2135  
**Katalog/Catalog** : 8403004.62  
**Ukuran Buku/Book Size** : 17,5 cm x 25 cm  
**Jumlah Halaman/Number of Pages** : xii + 45

**Naskah/Manuscript:**

BPS Provinsi Kalimantan Tengah/*BPS-Statistics of Kalimantan Tengah Province*

**Penyunting/Editor:**

BPS Provinsi Kalimantan Tengah/*BPS-Statistics of Kalimantan Tengah Province*

**Gambar Kover/Cover Design:**

BPS Provinsi Kalimantan Tengah/*BPS-Statistics of Kalimantan Tengah Province*

**Diterbitkan oleh/Published by:**

© BPS Provinsi Kalimantan Tengah/*BPS-Statistics of Kalimantan Tengah Province*

**Dicetak oleh/Printed by:**

CV. APP Digital Printing

**Dilarang mengumumkan, mendistribusikan, mengomunikasikan, dan/atau menggandakan sebagian atau seluruh buku ini untuk tujuan komersil tanpa izin tertulis dari Badan Pusat Statistik.**

***Prohibited to announce, distribute, communicate, and/or copy part or all of this book for commercial purposes without permission from BPS-Statistics Indonesia.***

## **TIM PENYUSUN COMPILING TEAM**

Penanggung Jawab Umum/*General Responsible* : Eko Marsoro

Koordinator Teknis/*Technical Coordinator* : Akhmad Tantowi

Penyusun Naskah/*Author* : Ryan Hawari

Penyunting Naskah/*Editor* : Akhmad Tantowi  
Budi Wibowo

### **Tata Letak/*Layout***

Koordinator/*Coordinator* : Muhammad Said

Tata Letak/*Layout* : Ryan Hawari

Gambar Kulit/*Cover Design* : Ryan Hawari

Infografis/*Infographics* : Ryan Hawari

Penyunting/*Editor* : Monica Windi Triasturi



## KATA PENGANTAR

**Statistik Jasa Akomodasi Provinsi Kalimantan Tengah 2020** merupakan publikasi tahunan yang diterbitkan oleh Badan Pusat Statistik (BPS) Provinsi Kalimantan Tengah. Publikasi ini memuat beberapa indikator statistik jasa akomodasi seperti jumlah usaha akomodasi, jumlah kamar dan tempat tidur tersedia, jumlah tamu yang menginap, tingkat penghunian kamar hotel (TPK), tingkat pemakaian tempat tidur (TPTT) dan rata-rata lama tamu menginap (RLTM).


Secara garis besar, statistik dalam publikasi ini diolah dari hasil kegiatan *updating* usaha akomodasi dan pendataan bulanan usaha hotel di Provinsi Kalimantan Tengah selama tahun 2020. Sumber data diperoleh dari laporan manajemen hotel baik bintang maupun non-bintang.

Kritik dan saran yang konstruktif sangat kami harapkan guna penyempurnaan publikasi di masa mendatang. Ucapan terima kasih dan apresiasi yang tinggi disampaikan kepada semua pihak yang telah berkontribusi, sehingga publikasi ini dapat terbit tepat waktu.

Palangka Raya, Juli 2021

BPS Provinsi Kalimantan Tengah

Kepala,



**Ir. Eko Marsoro, MM.**

## **PREFACE**

**Statistics of Accommodation Services of Kalimantan Tengah Province 2020** is an annual publication published by BPS-Statistics of Kalimantan Tengah Province. This publication contains some of accommodation services statistics such as the number of accommodations, rooms and beds availability, the number of guests staying, the occupancy rate of hotel rooms (TPK), the bed occupancy rate (BOR) and the average length of staying guests (ALS).

Generally, statistics of this publication was processed from the results of updating of the accommodation establishments and monthly survey of hotel businesses in Kalimantan Tengah Province during 2020. The data was obtained from the hotel management reports of star hotels and non-star hotels.

Constructive criticisms and suggestions are expected to improve the future publication. We express our gratitude and high appreciation to all who has contibuted, so that this publication can be published on time.

Palangka Raya, July 2021

Chief Statistician of  
Kalimantan Tengah Province,



**Ir. Eko Marsoro, MM.**

## DAFTAR ISI / CONTENTS

	Halaman <i>Page</i>
KATA PENGANTAR.....	v
DAFTAR ISI / CONTENTS .....	vii
DAFTAR GAMBAR/LIST OF FIGURES .....	ix
DAFTAR TABEL/LIST OF TABLES.....	xi
BAB 1. PENDAHULUAN/INTRODUCTION .....	3
1.1 Latar Belakang/ <i>Background</i> .....	3
1.2 Kegunaan/ <i>Expendience</i> .....	4
1.3 Pengumpulan Data/ <i>Data Collection</i> .....	4
1.4 Konsep dan Definisi/ <i>Concepts and Definitions</i> .....	5
BAB 2. ULASAN RINGKAS/REVIEW .....	11
2.1. Gambaran Umum/ <i>General Review</i> .....	11
2.2. Jumlah Tamu Menginap/ <i>Number of Staying Guests</i> .....	12
2.3. Tingkat Penghunian Kamar (TPK)/ <i>Occupancy Rate of Hotel Room</i> .....	14
2.4. Tingkat Pemakaian Tempat Tidur (TPTT)/ <i>Bed Occupancy Rate (BOR)</i> .....	18
2.5. Rata-rata Lama Tamu Menginap (RLTM)/ <i>Average Length of Staying Guests (ALS)</i> .....	21
TABEL-TABEL/TABLES .....	25
.....	25





## DAFTAR GAMBAR/LIST OF FIGURES

Gambar Figure	Halaman Page
1. Jumlah Kamar dan Tempat Tidur Tersedia menurut Klasifikasi Hotel, 2020..... <i>Number of Rooms and Beds Available by Hotel Classification, 2020.....</i>	11 11
2. Jumlah Tamu Menginap pada Hotel Bintang di Kalimantan Tengah, 2019-2020 (Orang) . <i>Number of Staying Guests of Star Hotels in Kalimantan Tengah, 2019-2020 (People).....</i>	12 12
3. Jumlah Tamu Menginap pada Hotel Non-Bintang di Kalimantan Tengah, 2019-2020 (Orang)..... <i>Number of Staying Guests of Non-Star Hotels in Kalimantan Tengah, 2019-2020 (People).....</i>	13 13
4. Tingkat Penghunian Kamar (TPK) Hotel Bintang dan Hotel Non-Bintang di Kalimantan Tengah, 2019-2020 (Persen)..... <i>Occupancy Rate of Hotel Room (TPK) of Star and Non-Star Hotels in Kalimantan Tengah, 2019-2020 (Percent).....</i>	14 14
5. Perkembangan Tingkat Penghunian Kamar (TPK) Hotel Bintang di Kalimantan Tengah, 2020 (Persen)..... <i>Development of Occupancy Rate of Hotel Room (TPK) of Star Hotels in Kalimantan Tengah, 2020 (Percent).....</i>	15 15
6. Tingkat Penghunian Kamar (TPK) Hotel Bintang di Kalimantan Tengah menurut Klasifikasi Hotel, 2019-2020 (Persen)..... <i>Occupancy Rate of Hotel Room (TPK) of Star Hotels in Kalimantan Tengah by Hotel Classifications, 2019-2020 (Percent).....</i>	16 16
7. Perkembangan Tingkat Penghunian Kamar (TPK) Hotel Non-Bintang di Kalimantan Tengah, 2020 (Persen)..... <i>Development of Occupancy Rate of Hotel Room (TPK) of Non-Star Hotels in Kalimantan Tengah, 2020 (Percent).....</i>	17 17
8. Tingkat Penghunian Kamar (TPK) Hotel Non-Bintang di Kalimantan Tengah menurut Kelompok Kamar, 2019-2020 (Persen)..... <i>Occupancy Rate of Hotel Room (TPK) of Non-Star Hotels in Kalimantan Tengah by Room Group, 2019-2020 (Percent).....</i>	17 17
9. Tingkat Pemakaian Tempat Tidur (TPTT) Hotel Bintang dan Hotel Non-Bintang di Kalimantan Tengah, 2019-2020 (Persen)..... <i>Bed Occupancy Rate (BOR) of Star and Non-Star Hotels in Kalimantan Tengah, 2019- 2020 (Percent).....</i>	19 19
10. Perkembangan Tingkat Pemakaian Tempat Tidur (TPTT) Hotel Bintang dan Hotel Non- Bintang di Kalimantan Tengah, 2020 (Persen)..... <i>Development of Bed Occupancy Rate (BOR) of Star and Non-Star Hotels in Kalimantan Tengah, 2020 (Percent).....</i>	20 20
11. Rata-rata Lama Tamu Menginap (RLTM) Hotel Bintang dan Hotel Non-Bintang di Kalimantan Tengah, 2020 (Hari)..... <i>Average Length of Staying Guests (ALS) of Star and Non-Star Hotels in Kalimantan Tengah, 2020 (Nights).....</i>	21 21

Gambar Figure	Halaman Page
12. Rata-rata Lama Tamu Menginap (RLTM) Tamu Asing dan Tamu Domestik di Kalimantan Tengah, 2020 (Hari) .....	22
<i>Average Length of Staying Guests (ALS) of Foreign and Domestic Guests in Kalimantan Tengah, 2020 (Nights).....</i>	<i>22</i>
13. Perkembangan Rata-rata Lama Tamu Menginap (RLTM) Tamu Asing dan Tamu Domestik di Kalimantan Tengah, 2020 (Persen).....	23
<i>Development of Average Length of Staying Guests (ALS) of Foreign and Domestic Guests in Kalimantan Tengah, 2020 (Percent).....</i>	<i>23</i>

<https://kalteng.bps.go.id>

## DAFTAR TABEL/LIST OF TABLES

Tabel <i>Table</i>	Halaman <i>Page</i>
1. Jumlah Usaha, Kamar dan Tempat Tidur yang Tersedia di Kalimantan Tengah menurut Kabupaten/Kota, 2019-2020.....	27
<i>Number of Establishment, Available Rooms and Available Beds in Kalimantan Tengah by Regency/Municipality, 2019-2020 .....</i>	<i>27</i>
2. Jumlah Usaha, Kamar dan Tempat Tidur yang Tersedia Hotel Bintang di Kalimantan Tengah menurut Kabupaten/Kota, 2019-2020 .....	28
<i>Number of Establishment, Available Rooms and Available Beds of Star Hotels in Kalimantan Tengah by Regency/Municipality, 2019-2020 .....</i>	<i>28</i>
3. Jumlah Usaha, Kamar dan Tempat Tidur yang Tersedia Hotel Non-Bintang di Kalimantan Tengah menurut Kabupaten/Kota, 2019-2020 .....	29
<i>Number of Establishment, Available Rooms and Available Beds of Non-Star Hotels in Kalimantan Tengah by Regency/Municipality, 2019-2020 .....</i>	<i>29</i>
4. Indikator Jasa Akomodasi Kalimantan Tengah, 2020 .....	30
<i>Accommodation Services Indicator of Kalimantan Tengah, 2020 .....</i>	<i>30</i>
5. Tingkat Penghunian Kamar (TPK) Hotel Bintang menurut Klasifikasi Hotel, 2019-2020 (Persen).....	31
<i>Occupancy Rate of Hotel Room (TPK) of Star Hotels by Hotel Classifications, 2019-2020 (Percent) .....</i>	<i>31</i>
6. Tingkat Penghunian Kamar (TPK) Hotel Non-Bintang menurut Kelompok Kamar, 2019-2020 (Persen).....	32
<i>Occupancy Rate of Hotel Room (TPK) of Non-Star Hotels by Room Group, 2019-2020 (Percent) .....</i>	<i>32</i>
7. Tingkat Penghunian Kamar (TPK) Hotel Bintang menurut Kabupaten/Kota dan Klasifikasi Hotel, 2020 (Persen).....	33
<i>Occupancy Rate of Hotel Room (TPK) of Star Hotels by Regency/Municipality and Hotel Classifications, 2020 (Percent) .....</i>	<i>33</i>
8. Tingkat Penghunian Kamar (TPK) Hotel Non-Bintang menurut Kabupaten/Kota dan Kelompok Kamar, 2020 (Persen).....	34
<i>Occupancy Rate of Hotel Room (TPK) of Non-Star Hotels by Regency/Municipality and Room Group, 2020 (Percent).....</i>	<i>34</i>
9. Tingkat Pemakaian Tempat Tidur (TPTT) Hotel Bintang menurut Klasifikasi Hotel, 2019-2020 (Persen).....	35
<i>Bed Occupancy Rate (BOR) of Star Hotels by Hotel Classifications, 2019-2020 (Percent) .....</i>	<i>35</i>
10. Tingkat Pemakaian Tempat Tidur (TPTT) Hotel Non-Bintang menurut Kelompok Kamar, 2019-2020 (Persen).....	36
<i>Bed Occupancy Rate (BOR) of Non-Star Hotels by Room Group, 2019-2020 (Percent) .....</i>	<i>36</i>

Tabel Table	Halaman Page
11. Tingkat Pemakaian Tempat Tidur (TPTT) Hotel Bintang menurut Kabupaten/Kota dan Klasifikasi Hotel, 2020 (Persen) .....	37
<i>Bed Occupancy Rate (BOR) of Star Hotels by Regency/Municipality and Hotel Classifications, 2020 (Percent)</i> .....	37
12. Tingkat Pemakaian Tempat Tidur (TPTT) Hotel Non-Bintang menurut Kabupaten/Kota dan Kelompok Kamar, 2020 (Persen).....	38
<i>Bed Occupancy Rate (BOR) of Non-Star Hotels by Regency/Municipality and Room Group, 2020 (Percent)</i> .....	38
13. Rata-rata Lama Tamu Menginap (RLTM) Hotel Bintang menurut Klasifikasi Hotel, 2019-2020 (Hari).....	39
<i>Average Length of Stay (ALS) of Star Hotels by Hotel Classifications, 2019-2020 (Nights)</i> .....	39
14. Rata-rata Lama Tamu Menginap (RLTM) Hotel Non-Bintang menurut Kelompok Kamar, 2019-2020 (Hari).....	41
<i>Average Length of Stay (ALS) of Non-Star Hotels by Room Group, 2019-2020 (Nights)</i> .....	41
15. Rata-rata Lama Tamu Menginap (RLTM) Hotel Bintang menurut Kabupaten/Kota dan Klasifikasi Hotel, 2020 (Hari).....	43
<i>Average Length of Stay (ALS) of Star Hotels by Regency/Municipality and Hotel Classifications, 2020 (Nights)</i> .....	43
16. Rata-rata Lama Tamu Menginap (RLTM) Hotel Non-Bintang menurut Kabupaten/Kota dan Kelompok Kamar, 2020 (Hari).....	44
<i>Average Length of Stay (ALS) of Non-Star Hotesl by Regency/Municipality and Room Group, 2020 (Nights)</i> .....	44

## Jasa Akomodasi Kalimantan Tengah, 2020

*Accommodation Services of Kalimantan Tengah, 2020*



menyerap **21,49%** dari total tenaga kerja  
absorbed of the total labor  
(SAKERNAS 2020)



akomodasi **2019** **474** **8,44%** **2020** akomodasi  
accommodations accommodations

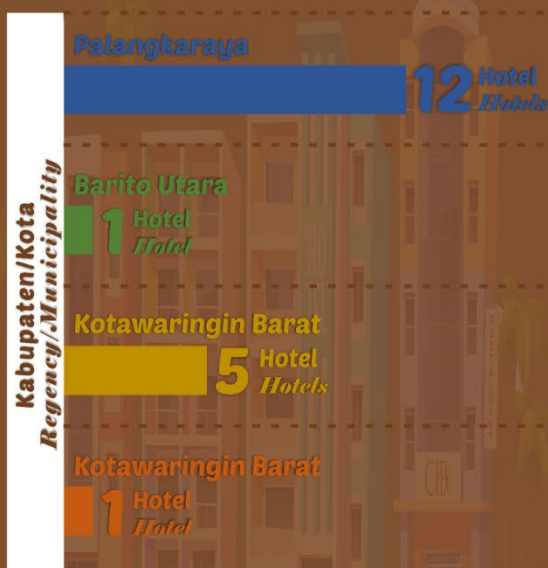
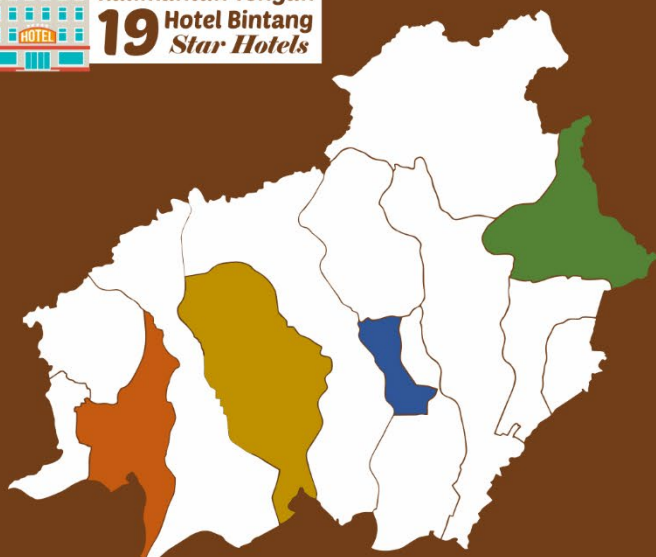


## Hotel Bintang di Kalimantan Tengah, 2020

*Star Hotels in Kalimantan Tengah, 2020*



Kalimantan Tengah  
**19** Hotel Bintang  
Star Hotels





### 1.1 Latar Belakang

Pariwisata telah menjadi salah satu sektor ekonomi yang perlu diperhatikan, tidak terkecuali di Kalimantan Tengah. Pemerintah Provinsi Kalimantan Tengah terus menggalakkan pengembangan industri pariwisata, khususnya jasa akomodasi. Meskipun potensi usaha akomodasi belum menjadi *core economy* dalam pembangunan perekonomian daerah, namun mampu menyerap tenaga kerja dan menjadi mesin penggerak sektor industri lainnya.

Meskipun kontribusi ekonominya masih relatif rendah, prospek usaha akomodasi sangat baik selama beberapa tahun terakhir. Hal ini ditunjukkan dengan besarnya kontribusi penyerapan tenaga kerja di Kalimantan Tengah. Berdasarkan hasil Sakernas 2020, sektor perdagangan, rumah makan dan jasa akomodasi merupakan sektor yang menyerap sebesar 21,49 persen (terbesar kedua di Kalimantan Tengah) dari total tenaga kerja.

Secara kuantitas, jumlah jasa akomodasi terus meningkat dari tahun ke tahun di Kalimantan Tengah. Pada tahun 2020, terjadi penambahan jumlah usaha akomodasi sebesar 8,44 persen dari 474 akomodasi (2019) menjadi 514 akomodasi (2020). Perkembangan usaha akomodasi selalu berkaitan erat dengan perkembangan industri perhotelan.

Peningkatan kapasitas industri perhotelan, baik dari sisi infrastruktur maupun pelayanan, menjadi pendukung bagi jasa akomodasi dalam meningkatkan

### 1.1 Background

*Tourism has become one of the economic sectors that need attention, Kalimantan Tengah is no exception. The government of Kalimantan Tengah Province keep promoting the development of the tourism industry, especially accommodation services. Although the potential of the accommodation establishment has not be core economy in regional economic development, it is able to absorb labor and become a driving force for other industrial sectors.*

*Although the economic contribution is still relatively low, the prospects for the accommodation establishment are very good for the last few years. This is indicated by the large contribution of labor absorption in Kalimantan Tengah. Based on Sakernas 2020, the trade, restaurant and accommodation services sector has absorbed about 21.49 percent (second largest in Kalimantan Tengah) of the total labor.*

*Based on quantity, the number of accommodation services keep increase from year to year in Kalimantan Tengah. In 2020, there was an increasement in the number of accommodation establishments by 8.44 percent from 474 accommodations (2019) to 514 accommodations (2020). This increasement closely related to the development of the hotel industry.*

*Capacity increasing of the hotel industry, both from infrastructure and services, be a main support for accommodation services in increasing of*



nilai tambah. Berbagai inovasi dilakukan untuk mendorong percepatan stimulus ekonomi dan daya tarik investasi. Beberapa indikator terkait perkembangan usaha akomodasi, dapat dilihat melalui jumlah tamu yang menginap, tingkat penghunian kamar hotel dan lama tamu menginap di suatu usaha akomodasi.

## **1.2 Kegunaan**

Kompilasi data statistik jasa akomodasi bertujuan untuk memberikan informasi mengenai perkembangan industri perhotelan selama periode waktu tertentu. Data statistik jasa akomodasi ini mencakup lebih dari 100 responden setiap bulan, yang berasal dari laporan manajemen industri perhotelan atau jasa akomodasi terpilih, yang berlokasi di wilayah Provinsi Kalimantan Tengah.

## **1.3 Pengumpulan Data**

Pengumpulan data statistik ini dilakukan di seluruh kabupaten/kota di Provinsi Kalimantan Tengah bersumber dari hasil kegiatan pendataan usaha hotel dan akomodasi lainnya yang dilakukan oleh BPS Provinsi Kalimantan Tengah. Responden meliputi hotel berbintang dan non bintang atau jasa akomodasi lainnya. Data statistik yang dikumpulkan adalah data tingkat hunian kamar hotel, berupa banyaknya tamu per hari yang datang dan menginap berdasarkan rata-rata selama tahun 2020. Pencacahan hotel berbintang dilakukan secara lengkap (sensus) sedangkan hotel melati/akomodasi lainnya (non bintang) dicacah secara sampel.

*value added. Various innovations were carried out to encourage the acceleration of economic and investment attractiveness. Several indicators related to development of the accommodation establishments can be seen from the number of staying guests, the occupancy rate of hotel rooms and the length of staying guests.*

## **1.2 Expedience**

*Statistical data compilation of accommodation services aims to provide the information about the development of hotel industry for a specific time period. Statistical data of accommodation services includes more than 100 respondents every month, which comes from the management reports of the hotel industry or selected accommodation services, which are located in the Kalimantan Tengah Province.*

## **1.3 Data Collection**

*The statistical data collection was carried out in all regency/municipality in Kalimantan Tengah Province was based on the survey of hotel and other accommodation which was carried out by BPS Kalimantan Tengah Province. Respondents include star hotel and non-star hotels or other accommodation services. The statistical data collected is the occupancy rate of hotel rooms, in the form of the number of guests coming and guests staying per day in 2020. The enumeration of star hotels is complete enumeration (census) while jasmine hotel/other accommodations (non-stars) are enumerated by sample.*

## 1.4 Konsep dan Definisi

Beberapa istilah terkait konsep dan definisi operasional yang digunakan dalam melakukan kompilasi data statistik jasa akomodasi adalah sebagai berikut:

➤ **Usaha Hotel** adalah usaha penyediaan akomodasi berupa kamar-kamar di dalam suatu bangunan, yang dapat dilengkapi dengan jasa pelayanan makan dan minum, kegiatan hiburan atau fasilitas lainnya, yang secara harian dengan tujuan memperoleh keuntungan.

➤ **Hotel Bintang** adalah usaha penyediaan akomodasi jangka pendek yang memenuhi ketentuan sebagai hotel bintang dan ditetapkan oleh instansi khusus yang membinanya.

Beberapa kriteria dalam menentukan klasifikasi hotel mencakup:

- Persyaratan fisik meliputi kondisi bangunan dan perlengkapannya
- Bentuk pelayanan yang diberikan
- Kualifikasi tenaga kerja dari segi pendidikan dan tingkat kesejahteraan karyawan
- Jumlah kamar yang tersedia
- Ketersediaan fasilitas ruang pertemuan, olahraga dan hiburan

Usaha hotel bintang mencakup: hotel bintang lima, hotel bintang empat, hotel bintang tiga, hotel bintang dua dan hotel bintang satu

➤ **Hotel Non Bintang dan Akomodasi Lainnya** mencakup hotel melati, penginapan remaja, pondok wisata dan jasa akomodasi lainnya.

- Hotel melati/losmen/penginapan adalah usaha penyediaan jasa

## 1.4 Concepts and Definitions

*Some concepts and operational definitions that used in compiling the statistical data of accommodation services are:*

➤ **Hotel Establishment** is a accommodation establishments in the form of rooms in a building, which includes the food and drink services, entertainment activities or other facilities on daily basis, with the main purpose to get profit.

➤ **Star Hotel** is an establishment that provide short-term accommodation that has fulfilled the requirements as star hotel which are determined by specified agency.

*Some of criteria to determining the hotel classifications, include:*

- *Physical requirements, include the condition of building and equipments*
- *Services provided*
- *Labor qualifications in terms of education and the employee welfare level*
- *Number of available rooms*
- *Availability of meeting room, sport and entertainment facilities*

*Including star hotel such as: five-star hotel, four-star hotel, three-star hotel, two-star hotel and one-star hotel.*

➤ **Non-star Hotel and Others Accommodation** includes jasmine hotel, youth hostel, homestay and other accommodation services.

- *Jasmine hotel/losmen/inn is an accommodation establishment*

pelayanan penginapan bagi umum yang dikelola secara komersial dengan menggunakan sebagian atau seluruh bagian bangunan

- Penginapan remaja (*youth hostel*) adalah usaha penyediaan jasa pelayanan penginapan bagi remaja sebagai akomodasi dalam rangka kegiatan pariwisata dengan tujuan untuk rekreasi, memperluas pengetahuan/pengalaman dan perjalanan
- Pondok wisata (*homestay*) adalah usaha penyediaan jasa pelayanan penginapan bagi umum dengan pembayaran harian, yang dilakukan perorangan dengan menggunakan sebagian dari tempat tinggalnya
- Jasa akomodasi lainnya adalah usaha penyediaan jasa pelayanan penginapan selain hotel melati, penginapan remaja, dan pondok wisata (misalnya wisma dan losmen)

➤ **Tingkat Penghunian Kamar (TPK)** adalah persentase kamar yang dihuni atau dipakai oleh tamu terhadap jumlah kamar yang tersedia. TPK dihitung berdasarkan jumlah kamar yang dihuni/dipakai tamu (*room night occupied*) dibagi dengan banyaknya kamar yang tersedia (*room night available*).

$$TPK = \frac{\sum(\text{kamar yang dihuni})}{\sum(\text{kamar yang tersedia})} \times 100\%$$

➤ **Tingkat Pemakaian Tempat Tidur (TPTT)** adalah perbandingan antara jumlah malam tempat tidur terjual dengan malam tempat tidur yang tersedia selama bulan tertentu.

*especially prepared for public which manage commercially, that use a building or part of building*

- *Youth hostel is an accommodation establishment for teenagers as the accommodation for tourism activities with the purpose of recreation, expanding knowledge/experience and travel*
- *Homestay is an accommodation establishment for public with daily payment which made by individuals that using part of their residence*
- *Other accommodations is an accommodation establishment other than jasmine hotel, youth hostel and homestay (for example wisma and losmen)*

➤ **Occupancy Rate of Hotel Room (TPK)** *is the percentage of room occupied or used by guests to the number of room available. TPK was calculate by the number of rooms occupied/used by guests (room night occupied) divided by the number of available rooms (room night available).*

$$TPK = \frac{\sum(\text{room night occupied})}{\sum(\text{room night available})} \times 100\%$$

➤ **Bed Occupancy Rate (BOR)** *is ratio between the number of bed-night used with the number of bed-night available for specific month.*

$$TPTT = \frac{\Sigma(\text{malam tempat tidur terjual})}{\Sigma(\text{malam tempat tidur tersedia})} \times 100\%$$

➤ **Rata-rata Lama Tamu Menginap (RLTM)** adalah jumlah malam tempat tidur yang dipakai dibagi dengan banyaknya tamu yang menginap. Rata-rata lama tamu menginap ini dibedakan menurut asal tamu yakni tamu domestik (dalam negeri) dan asing.

- Rata-rata lama tamu domestik (dalam negeri) menginap adalah banyaknya malam tempat tidur yang dipakai oleh tamu domestik dibagi dengan jumlah tamu domestik yang menginap
- Rata-rata lama tamu asing menginap adalah jumlah malam tempat tidur yang dipakai oleh tamu asing dibagi dengan jumlah tamu asing yang menginap

$$RLTM = \frac{\Sigma(\text{malam tempat tidur terpakai})}{\Sigma(\text{tamu yang menginap})} \times 100\%$$

➤ **Jumlah Tamu yang Menginap** adalah banyaknya tamu yang menginap di hotel bintang dan non bintang yang dibedakan menurut asal tamu yakni tamu domestik (dalam negeri) dan tamu asing.

$$TPTT = \frac{\Sigma(\text{bed - night used})}{\Sigma(\text{bed - night available})} \times 100\%$$

➤ **Average Length of Stay (ALS)** is the number of bed-night used divided with the number of staying guests. The average length of staying guests classified by origin of the guests, there are domestic guests and foreign guests.

- Average length of stay of domestic guests is the number of bed-night used by domestic guests divided by the number of domestic guests spent the night in the hotel
- Average length of stay of foreign guests is the number of bed-nigth used by foreign guests divided by the number of foreign guests spent the night in the hotel

$$ALS = \frac{\Sigma(\text{bed - night used})}{\Sigma(\text{staying guests})} \times 100\%$$

➤ **Number of Staying Guests** is the number of staying guests in star hotel and non-star hotel, classified by origin of the guest, there are domestic guests and foreign guests.



## Indikator Jasa Akomodasi Kalimantan Tengah 2020 Accommodation Services Indicators of Kalimantan Tengah 2020

### Hotel Bintang Star Hotel

### Hotel Non-Bintang Non-Star Hotel



turun 13,83 poin  
dari 55,21% (2019)  
decrease 13.83 point  
from 55.21% (2019)

#### TPK



turun 6,33 poin  
dari 22,18% (2019)  
decrease 6.33 point  
from 22.18% (2019)



turun 27,42 poin  
dari 75,92% (2019)  
decrease 27.42 point  
from 75.92% (2019)

#### TPTT



turun 8,68 poin  
dari 27,38% (2019)  
decrease 8.68 point  
from 27.38% (2019)



Tamu Asing rata-rata menginap selama 1,88 hari  
Foreign Guests has average stayed for 1.88 nights

1,88

Tamu Asing/ Foreign Guests

1,63

Tamu Domestik/ Domestic Guests

Tamu Domestik rata-rata menginap selama 1,63 hari  
Domestic Guests has average stayed for 1.63 nights

#### RLTM



Tamu Asing rata-rata menginap selama 1,31 hari  
Foreign Guests has average stayed for 1.31 nights

Tamu Asing/ Foreign Guests

1,31

Tamu Domestik/ Domestic Guests

1,16

Tamu Domestik rata-rata menginap selama 1,16 hari  
Domestic Guests has average stayed for 1.16 nights





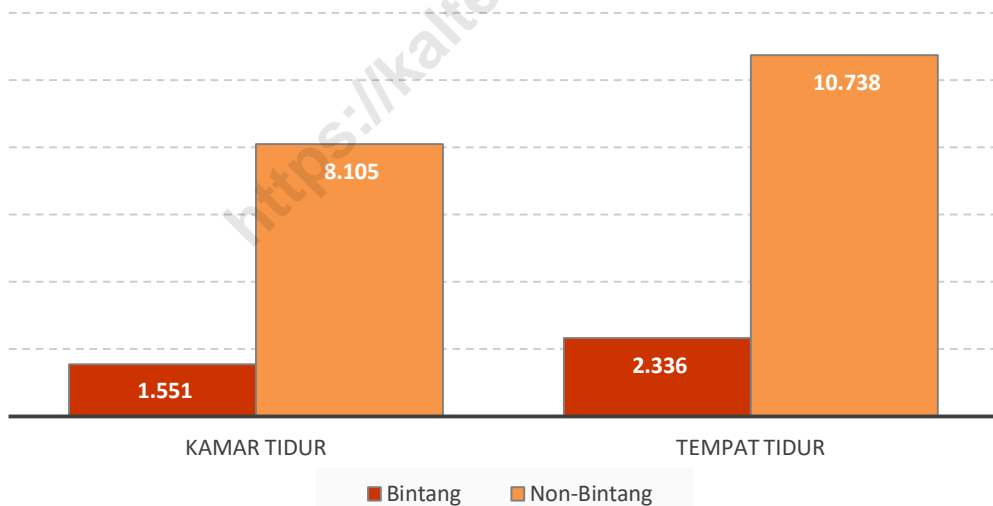
## 2.1. Gambaran Umum

Tahun 2020, jumlah akomodasi di Kalimantan Tengah ada sebanyak 514 akomodasi, yang mana terdiri dari 19 hotel bintang dan 495 hotel non-bintang. Secara wilayah, hotel bintang hanya terdapat di Kotawaringin Barat (1 hotel), Kotawaringin Timur (5 hotel), Barito Utara (1 hotel) dan Palangkaraya (12 hotel). Sedangkan untuk hotel non-bintang, terdapat di semua wilayah di Kalimantan Tengah.

## 2.1. General Review

In 2020, the number of accommodations in Kalimantan Tengah are 514 accommodations, which consists of 19 star hotels and 495 non-star hotels. Regionally, star hotels are only found in Kotawaringin Barat (1 hotel), Kotawaringin Timur (5 hotels), Barito Utara (1 hotel) and Palangkaraya (12 hotel). Meanwhile, the non-star hotels are found in all regions in Kalimantan Tengah.

**Gambar 1. Jumlah Kamar dan Tempat Tidur Tersedia di Kalimantan Tengah menurut Klasifikasi Hotel, 2020**  
**Figures 1. Number of Rooms and Beds Available in Kalimantan Tengah by Hotel Classification, 2020**



Jika dilihat ketersediaan kamar dan tempat tidurnya, terdapat 9.656 kamar tersedia dan 13.074 tempat tidur tersedia di tahun 2020. Dari total tersebut, hotel bintang mempunyai 1.551 kamar tersedia dan 2.336 tempat tidur tersedia. Sedangkan untuk hotel non-bintang, terdapat 8.105 kamar tersedia dan 10.738 tempat tidur tersedia.

Based on availability of rooms and beds, there are 9,656 rooms available and 13,074 beds available. The star hotels have 1,551 rooms available and 2,336 beds available. As for the non-star hotels, there are 8,105 rooms available and 10,738 beds available.



## 2.2. Jumlah Tamu Menginap

Jumlah tamu menginap pada usaha akomodasi di Kalimantan Tengah selama tahun 2020 mengalami penurunan dibandingkan dengan tahun 2019, baik tamu hotel bintang maupun hotel non-bintang. Jumlah tamu menginap di hotel bintang dan non-bintang mengalami penurunan sebesar 16,14 persen, dari 965.743 orang (2019) menjadi 809.828 orang (2020).

Pada tahun 2020, jumlah tamu menginap di hotel bintang sebanyak 191.030 orang. Dimana, tamu domestik lebih dominan dibanding tamu asing. Pada tahun 2020, tamu domestik yang menginap sebanyak 189.764 orang atau 99,34 persen dari total tamu yang menginap.

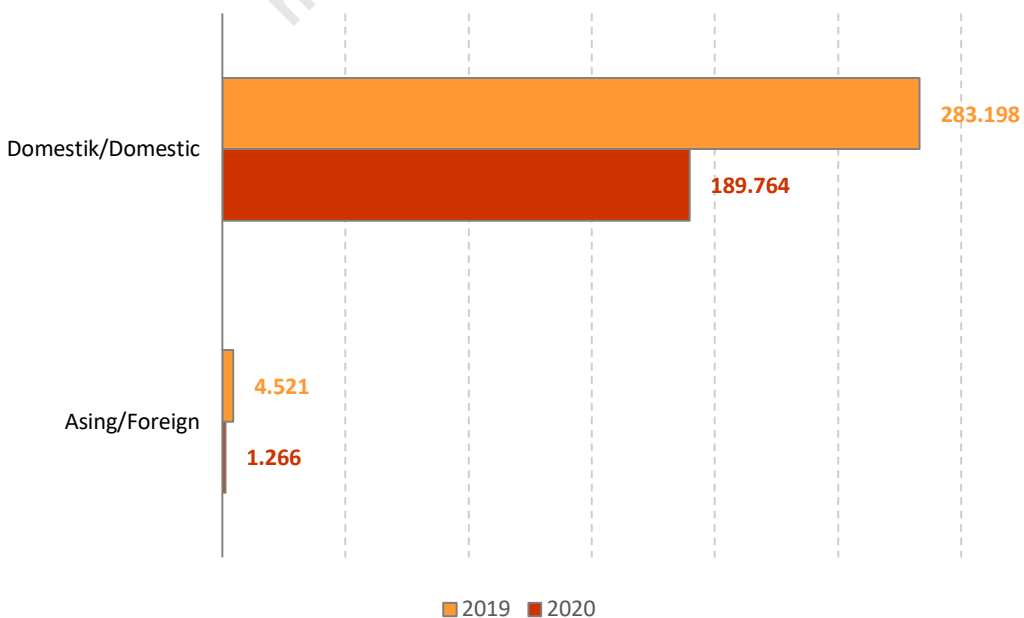
## 2.2. Number of Staying Guests

*The number of staying guests of accommodation services in Kalimantan Tengah was decreased during 2020 compared to 2019, both for star hotels and non-star hotels. The number of staying guests in star and non-star hotels was decreased by 16.14 percent, from 965,743 people (2019) to 809,828 people (2020).*

*In 2020, the number of staying guests of star hotels was 191,030 people. Where, the domestic guests were more dominant than foreign guests. In 2020, the number of domestic guests staying accounted 189,764 people or 99.34 percent of the total staying guests.*

**Gambar 2.**  
**Figures**

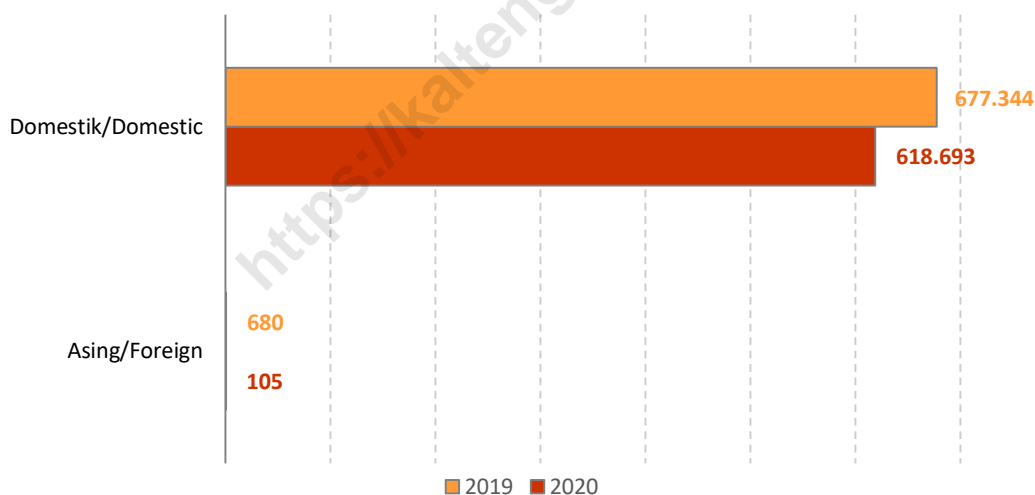
**Jumlah Tamu Menginap pada Hotel Bintang di Kalimantan Tengah, 2019-2020 (Orang)**  
**Number of Staying Guests of Star Hotels in Kalimantan Tengah, 2019-2020 (People)**



Secara total, jumlah tamu menginap di hotel berbintang menurun sebesar 33,61 persen dari 287.719 orang (2019) menjadi 191.030 orang (2020). Penurunan ini disebabkan karena terjadinya penurunan jumlah tamu domestik (32,99 persen) dan tamu asing (72,00 persen). Jumlah tamu domestik yang menginap berkurang dari 283.198 orang (2019) menjadi 189.764 orang (2020). Sementara itu, jumlah tamu asing yang menginap berkurang dari 4.521 orang (2019) menjadi 1.266 orang (2020).

*In total, the number of staying guests decreased in star hotels decreased by 33.61 percent from 287,719 people (2019) to 191,030 people (2020). This decrease was caused by the decreasing in the number of domestic guests (32.99 percent) and foreign guests (72.00 percent). The number of domestic guests who stayed was reduced from 283,198 people (2019) to 189,764 people (2020). Meanwhile, the number of foreign guests who stayed was reduced from 4,521 people (2019) to 1,266 people (2020).*

**Gambar 3. Jumlah Tamu Menginap pada Hotel Non-Bintang di Kalimantan Tengah, 2019-2020 (Orang)**  
**Figures 3. Number of Staying Guests of Non-Star Hotels in Kalimantan Tengah, 2019-2020 (People)**



Jumlah tamu yang menginap di hotel non-bintang selama tahun 2020 adalah sebanyak 618.798 orang. Jumlah ini terdiri dari 618.693 orang tamu domestik dan 105 orang tamu asing.

*The number of staying guests in non-star hotels during 2020 was 618,798 people. It consists of 618,693 people who are domestic guests and 105 people are foreign guests.*

Secara total, jumlah tamu menginap di hotel non-bintang mengalami penurunan sebesar 8,74 persen dari 678.024 orang (2019) menjadi 618.798 orang (2020). Penurunan ini disebabkan

*In total, the number of staying guests in non-star hotels was decreased by 8.74 percent from 678,024 people (2019) to 618,798 people (2020). The decrease was caused by the decreasing of the*

karena terjadinya penurunan jumlah tamu asing (84,56 persen) maupun tamu domestik (8,66 persen). Jumlah tamu asing yang menginap berkurang dari 680 orang (2019) menjadi 105 orang (2020). Sementara itu, jumlah tamu domestik yang menginap di hotel non-bintang berkurang dari 677.344 orang (2019) menjadi 618.693 orang (2020).

*number of foreign guests (84.56 percent) and domestic guests (8.66 percent). the number of foreign guests who stayed was decreased from 680 people (2019) to 105 people (2020). Meanwhile, the number of domestic guests who stayed in non-star hotels was decreased from 677,344 people (2019) to 618,693 people (2020).*

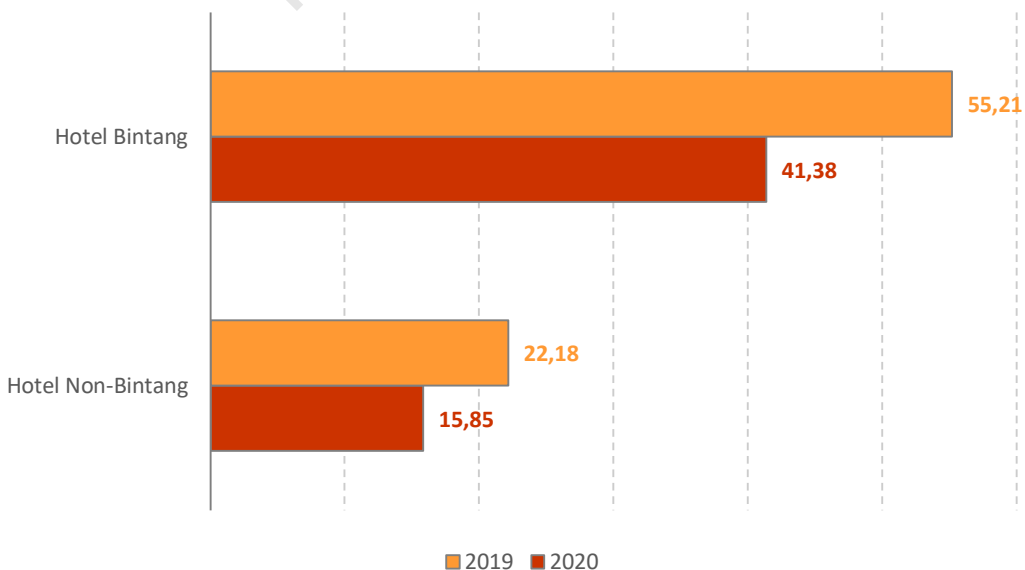
### 2.3. Tingkat Penghunian Kamar (TPK)

Tingkat Penghunian Kamar (TPK) merupakan salah satu indikator yang digunakan untuk melihat perkembangan kinerja usaha penyedia akomodasi/hotel pada periode tertentu. Pada tahun 2020, TPK hotel bintang di Kalimantan Tengah sebesar 41,38 persen dan TPK hotel non-bintang sebesar 15,85 persen.

### 2.3. Occupancy Rate of Hotel Room

*Occupancy Rate of Hotel Room is one of the indicators that used to see the development of accommodation services/hotels in a certain period. In 2020, TPK of star hotels in Kalimantan Tengah was 41.38 percent and TPK of non-star hotels was 15.85 percent.*

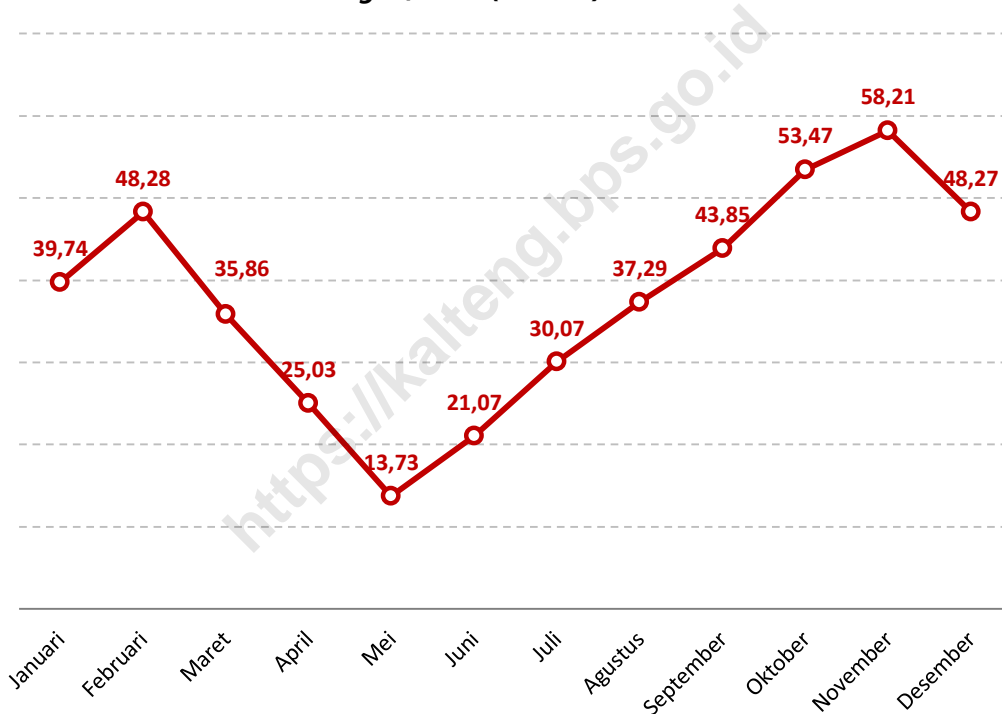
**Gambar 4. Tingkat Penghunian Kamar (TPK) Hotel Bintang dan Hotel Non-Bintang di Kalimantan Tengah, 2019-2020 (Persen)**  
**Figures 4. Occupancy Rate of Hotel Room (TPK) of Star and Non-Star Hotels in Kalimantan Tengah, 2019-2020 (Percent)**



Pada tahun 2020, TPK hotel bintang mengalami penurunan 13,83 poin dari 55,21 persen (2019) menjadi 41,38 persen (2020). TPK tertinggi terjadi selama November 2020, sebesar 58,21 persen. Sementara itu, TPK terendah terjadi pada Mei 2020, yakni sebesar 13,73 persen.

*In 2020, TPK of star hotels was decreased for 13.83 point from 55.21 percent (2019) to 41.38 percent (2020). The highest TPK occurred during November 2020, amounting to 58.21 percent. Meanwhile, the lowest TPK occurred during May 2020, was 13.73 percent.*

**Gambar 5. Perkembangan Tingkat Penghunian Kamar (TPK) Hotel Bintang di Kalimantan Tengah, 2020 (Persen)**  
**Figures 5. Development of Occupancy Rate of Hotel Room (TPK) of Star Hotels in Kalimantan Tengah, 2020 (Percent)**



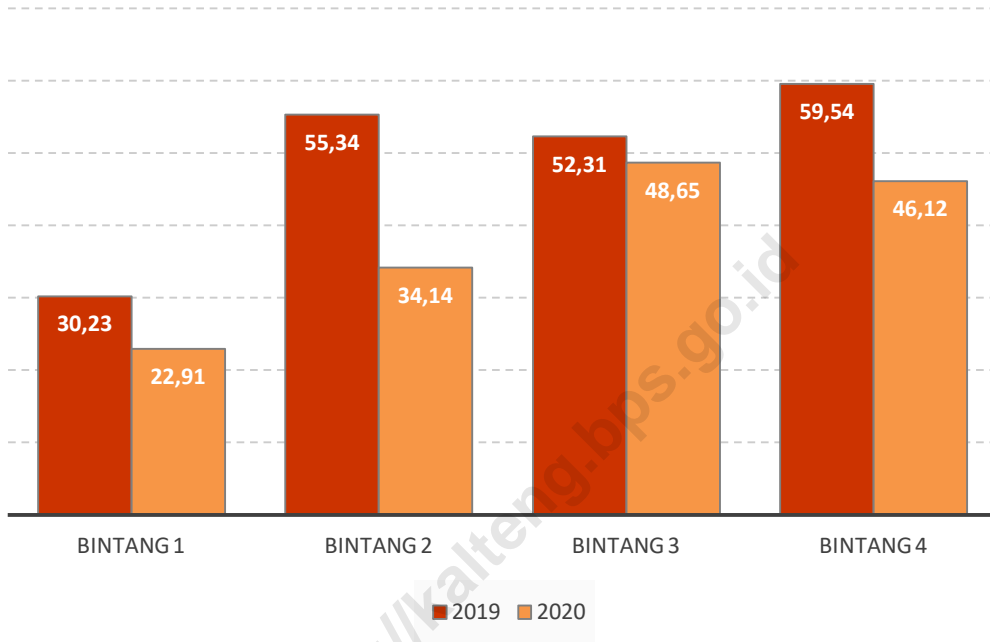
Jika dilihat berdasarkan klasifikasinya, TPK hotel bintang 3 tahun 2020 merupakan TPK tertinggi (48,65 persen) dibandingkan klasifikasi lainnya, disusul oleh hotel bintang 4 (46,12 persen), hotel bintang 2 (34,14 persen) dan hotel bintang 1 (22,91 persen). TPK hotel bintang di semua klasifikasi mengalami penurunan jika dibandingkan dengan tahun sebelumnya.

*When viewed by classification, TPK of three-star hotels in 2020 was the highest TPK (48.65 percent) compared to others hotel classifications, followed by four-star hotels (46.12 percent), two-star hotels (34.14 percent) and one-star hotels (22.91 percent). TPK of star hotels for all classifications has been decreased compared to the previous year.*

Gambar  
Figures

6.

**Tingkat Penghunian Kamar (TPK) Hotel Bintang di Kalimantan Tengah menurut Klasifikasi Hotel, 2019-2020 (Persen)**  
**Occupancy Rate of Hotel Room (TPK) of Star Hotels in Kalimantan Tengah by Hotel Classification, 2019-2020 (Percent)**



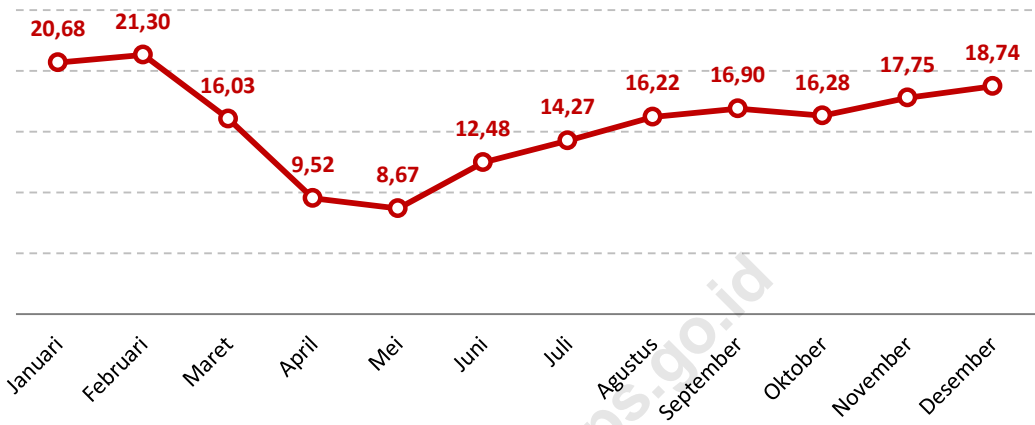
Jika dibandingkan tahun sebelumnya, hotel bintang 2 pada tahun 2020 mengalami penurunan TPK terbesar (21,20 poin), diikuti oleh hotel bintang 4 (13,42 poin), hotel bintang 1 (7,32 poin) dan hotel bintang 3 (3,66 poin).

Disisi lain, TPK hotel non-bintang tahun 2020 juga mengalami penurunan sebesar 6,33 poin dari 22,18 persen (2019) menjadi 15,85 persen (2020). Penurunan ini disebabkan karena terjadi penurunan TPK di semua kelompok kamar hotel non-bintang. TPK hotel non-bintang tertinggi terjadi selama Februari 2020 (21,30 persen), sedangkan TPK terendah terjadi selama Mei 2020 (8,67 persen).

*Compared to the previous year, two-star hotels during 2020 has experienced the largest decline (21.20 point), followed by four-star hotels (13.24 point), one-star hotels (7.32 point) and three-star hotels (3.66 point).*

*On the other side, TPK of non-star hotels in 2020 has been decreased for 6.33 point from 22.18 percent (2019) to 15.85 percent (2020). This decreasing caused by the decreasing of TPK in all room group of non-star hotels. The highest TPK of non-star hotel occurred during February 2020 (21.30 percent), and the lowest TPK occurred during May 2020 (8.67 percent).*

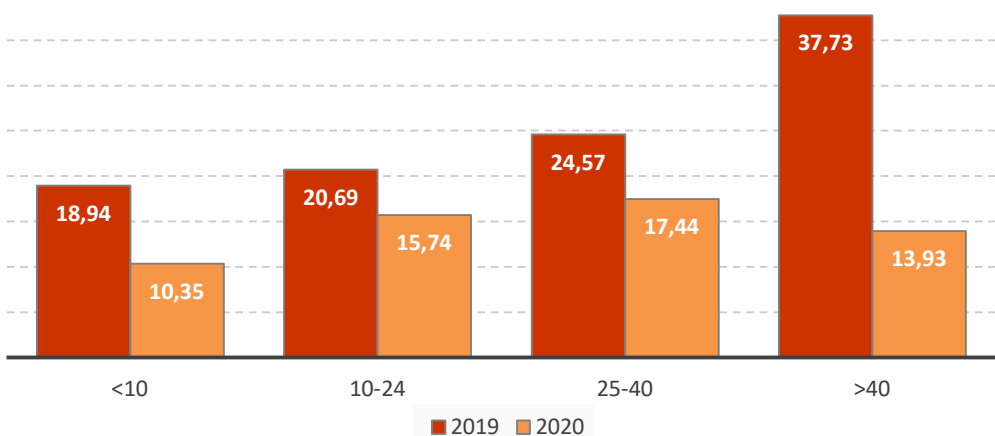
**Gambar 7.** Perkembangan Tingkat Penghunian Kamar (TPK) Hotel Non-Bintang di Kalimantan Tengah, 2020 (Persen)  
**Figures 7.** Development of Occupancy Rate of Hotel Room (TPK) of Non-Star Hotels in Kalimantan Tengah, 2020 (Percent)



Berdasarkan kelompok kamar, hotel non-bintang dengan 25-40 kamar memiliki TPK tertinggi (17,44 persen), disusul oleh kelompok 10-24 kamar (15,74 persen), >40 kamar (13,93 persen) dan <10 kamar (10,35 persen). Dibanding tahun sebelumnya, TPK hotel non-bintang tahun 2020 mengalami penurunan di semua kelompok kamar.

Based on room group, non-star hotels with 25-40 rooms has the highest TPK (17.44 percent), followed by 10-24 rooms (15.74 percent), >40 rooms (13.93 percent) and <10 rooms (10.35 percent). Compared to the previous year, TPK of non-star hotels in 2020 has decreased in all room groups.

**Gambar 8.** Tingkat Penghunian Kamar (TPK) Hotel Non-Bintang di Kalimantan Tengah menurut Kelompok Kamar, 2019-2020 (Persen)  
**Figures 8.** Occupancy Rate of Hotel Room (TPK) of Non-Star Hotels in Kalimantan Tengah by Room Group, 2019-2020 (Percent)



Berdasarkan gambar 8, pada tahun 2020 terjadi penurunan TPK hotel non-bintang di semua kelompok kamar. Penurunan paling besar terjadi di kelompok kamar >40 kamar (23,80 poin), diikuti kelompok <10 kamar (8,59 poin), kelompok 25-40 kamar (7,13 poin) dan kelompok 10-24 kamar (4,95 poin).

Secara wilayah, TPK hotel bintang tertinggi tercatat di Palangkaraya yang mencapai 40,77 persen dan terendah tercatat di Kotawaringin Barat yang hanya mencapai 22,48 persen. Disamping itu, TPK hotel non-bintang tertinggi tercatat di Kotawaringin Timur yang mencapai 23,75 persen dan terendah di Lamandau yang hanya sebesar 1,56 persen.

#### **2.4. Tingkat Pemakaian Tempat Tidur (TPTT)**

Tingkat pemakaian tempat tidur (TPTT) menggambarkan tingkat pemakaian tempat tidur pada suatu hotel. Pemakaian tempat tidur memiliki kapasitas tempat tidur yang hanya boleh dipakai oleh satu orang tamu saja.

Dibandingkan tahun 2019, TPTT pada tahun 2020 mengalami penurunan baik TPTT hotel bintang maupun TPTT hotel non-bintang. TPTT hotel bintang menurun sebesar 27,42 poin dari 75,92 persen (2019) menjadi 48,50 persen (2020). Sedangkan TPTT hotel non-bintang menurun sebesar 8,68 poin dari 27,38 persen (2019) menjadi 18,70 persen (2020).

*Based on figure 8, in 2020 there was a decrease in the TPK of non-star hotel in all room groups. The highest decrease was occurred in the room group of >40 rooms (23.80 point), followed by group of <10 rooms (8.59 point), group of 25-40 rooms (7.13 point) and group of 10-24 rooms (4.95 point).*

*Regionally, the highest TPK of star hotels was recorded in Palangkaraya which reached 40.77 percent and the lowest was recorded in Kotawaringin Barat which reached 22.48 percent. Besides that, the highest TPK of non-star hotels was recorded in Kotawaringin Timur which reached 23.75 percent and the lowest in Lamandau which just reached 1.56 percent.*

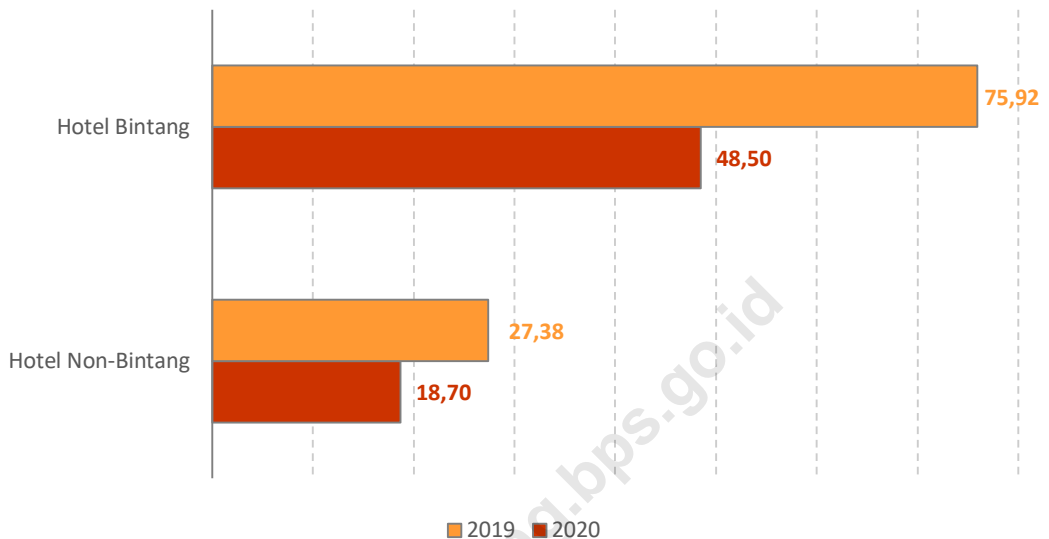
#### **2.3. Bed Occupancy Rate (BOR)**

*The Bed Occupancy Rate (BOR) shows the level of bed occupied in the hotel. Bed usage has the bed capacity was tread to be used for one guest only.*

*Compared to 2019, BOR in 2020 has decreased for BOR of star hotels and non-star hotels. BOR of star hotels decreased by 27.42 point from 75.92 percent (2019) to 48.50 percent (2020). Meanwhile, the BOR of non-star hotels decreased by 8.68 point from 27.38 percent (2019) to 18.70 percent (2020).*

**Gambar 9.**  
**Figures**

**Tingkat Pemakaian Tempat Tidur (TPTT) Hotel Bintang dan Hotel Non-Bintang di Kalimantan Tengah, 2019-2020 (Persen)**  
**Bed Occupancy Rate (BOR) of Star and Non-Star Hotels in Kalimantan Tengah, 2019-2020 (Percent)**



Pada tahun 2020, TPTT hotel bintang selalu lebih rendah dibandingkan dengan periode yang sama pada tahun sebelumnya. TPTT hotel bintang tertinggi tahun 2020 terjadi selama November 2020 (70,32 persen) dan TPTT terendah terjadi selama Mei 2020 (14,91 persen). Jika dilihat berdasarkan perkembangannya, peningkatan TPTT hotel bintang terbesar terjadi pada Februari 2020 sebesar 13,83 poin.

Selanjutnya, TPTT hotel non-bintang memiliki trend yang sama seperti TPTT hotel bintang. TPTT hotel non-bintang tertinggi pada tahun 2020 terjadi selama Februari 2020 (26,14 persen) dan TPTT terendah terjadi selama April 2020 (10,34 persen). Peningkatan TPTT terbesar mencapai 3,99 poin (selama Mei-Juni 2020) dari 10,50 persen (Mei 2020) menjadi 14,49 persen (Juni 2020).

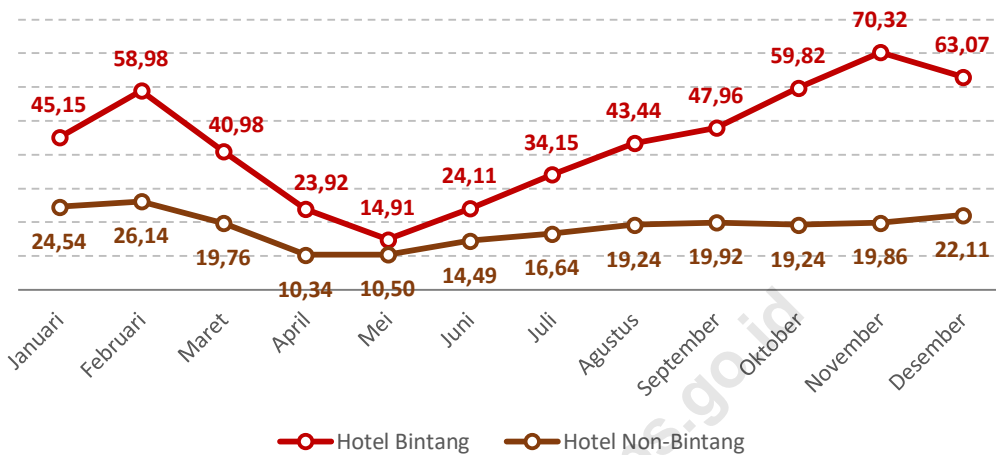
*In 2020, the BOR of star hotels always below if compared to the previous year in the same period. The highest BOR of star hotels in 2020 was occurred during November 2020 (70.32 percent) and the lowest BOR was occurred during May 2020 (14.91 percent). When viewed based on the development, the largest increasement for BOR of star hotels was occurred during February 2020 was 13.83 point.*

*Moreover, BOR of non-star hotels has same trend as BOR of star hotels. The highest BOR of non-star hotels was occurred during February 2020 (26.14 percent) and the lowest BOR was occurred during April 2020 (10.34 percent). The highest increasement of BOR reached 3.99 point (during May-June 2020) from 10.50 percent (May 2020) to 14.49 percent (June 2020).*



Gambar 10.  
Figures

**Perkembangan Tingkat Pemakaian Tempat Tidur (TPTT) Hotel Bintang dan Hotel Non-Bintang di Kalimantan Tengah, 2020 (Persen)**  
**Development of Bed Occupancy Rate (BOR) of Star and Non-Star Hotels in Kalimantan Tengah, 2020 (Percent)**



TPTT hotel bintang terbesar berasal dari hotel bintang tiga (54,48 persen), diikuti oleh hotel bintang empat (50,08 persen), hotel bintang dua (38,86 persen) dan hotel bintang satu (30,47 persen). Sementara itu, TPTT hotel non-bintang terbesar berasal dari hotel non-bintang dengan 25-40 kamar (21,18 persen), diikuti oleh kelompok 10-24 kamar (18,77 persen), >40 kamar (14,98 persen) dan <10 kamar (12,48 persen).

Selanjutnya, jika dilihat secara wilayah, TPTT tertinggi dicapai oleh Barito Utara (hotel bintang) dan Kotawaringin Timur (hotel non-bintang). Pada tahun 2020, tiga besar wilayah dengan TPTT hotel bintang tertinggi adalah Barito Utara (74,25 persen), Kotawaringin Timur (47,65 persen) dan Palangkaraya (45,86 persen). Sementara itu, tiga besar wilayah dengan TPTT hotel non-bintang tertinggi adalah Kotawaringin Timur (38,15 persen), Sukamara (28,02 persen) dan Kotawaringin Barat (26,33 persen).

*The highest BOR of star hotels came from three-star hotels (54.48 percent), followed by four-star hotels (50.08 percent), two-star hotels (38.86 percent) and one-star hotels (30.47 percent). Meanwhile, the highest BOR of non-star hotels came from non-star hotels with 25-20 rooms (21.18 percent), followed by group 10-24 rooms (18.77 percent), >40 rooms (14.98 percent) and <10 rooms (12.48 percent).*

*Furthermore, if viewed regionally, the highest BOR was reached by Barito Utara (star hotel) and Kotawaringin Timur (non-star hotel). In 2020, the top three regions with the highest BOR of star hotels are Barito Utara (74.25 percent), Kotawaringin Timur (47.65 percent) and Palangkaraya (45.86 percent). Meanwhile, the top three regions with the highest BOR of non-star hotels are Kotawaringin Timur (38.15 percent), Sukamara (28.02 percent) and Kotawaringin Barat (26.33 percent).*

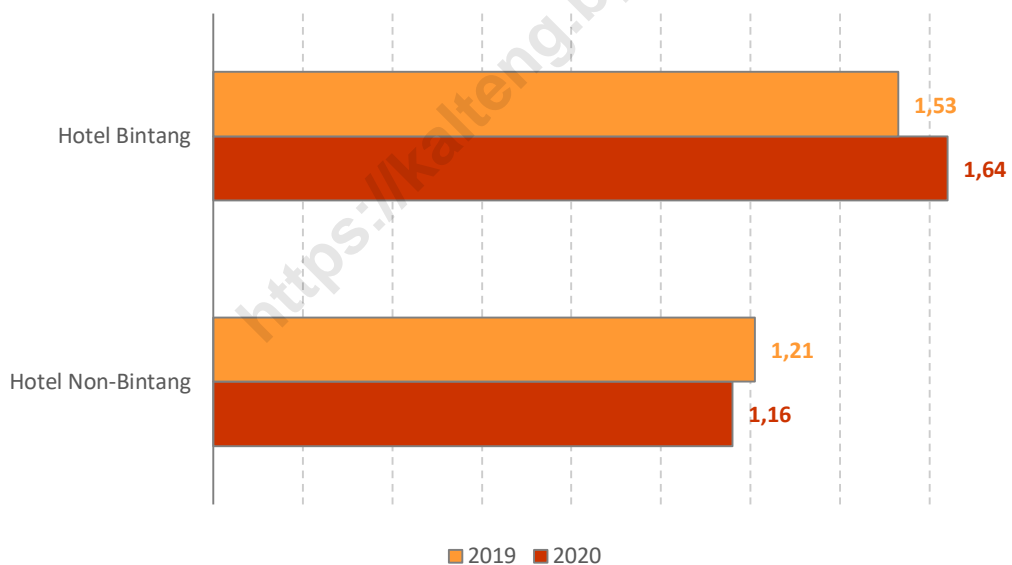
## 2.5. Rata-rata Lama Tamu Menginap (RLTM)

Indikator rata-rata lama tamu menginap (RLTM) memberikan gambaran lamanya tamu menginap selama bulan tertentu pada suatu hotel. Secara umum, RLTM hotel bintang selama tahun 2020 lebih lama dibandingkan di hotel non-bintang. Pada tahun 2020, RLTM hotel bintang adalah 1,64 hari, sementara itu RLTM hotel non-bintang sebesar 1,16 hari.

## 2.3. Average Length of Staying Guests (ALS)

The indicator of Average Length of Staying Guests (ALS) provides an overview of the length of staying guests during certain month at a hotel. Generally, ALS of star hotels during 2020 was longer than non-star hotels. In 2020, the ALS of star hotels is 1.64 nights, meanwhile the ALS of non-star hotels is 1.16 nights.

**Gambar 11. Rata-rata Lama Tamu Menginap (RLTM) Hotel Bintang dan Hotel Non-Bintang di Kalimantan Tengah, 2020 (Hari)**  
**Figures 11. Average Length of Staying Guests (ALS) of Star and Non-Star Hotels in Kalimantan Tengah, 2020 (Nights)**



Pada tahun 2020, RLTM hotel bintang mengalami peningkatan sebesar 0,11 poin dari 1,53 hari (2019) menjadi 1,64 hari (2020). Peningkatan ini didukung oleh meningkatnya RLTM tamu asing (0,02 poin) dan RLTM tamu domestik (0,11 poin). Pada tahun 2020, RLTM tamu asing sebesar 1,88 hari dan RLTM tamu domestik sebesar 1,63 hari.

In 2020, ALS of star hotels has increased by 0.11 point from 1.53 nights (2019) to 1.64 nigths (2020). This increasing caused by the increasement in ALS of foreign guests (0.02 point) and ALS of domestic guests (0.11 point). In 2020, ALS of foreign guests was 1.88 nights and ALS of domestic guests was 1.63 nights.

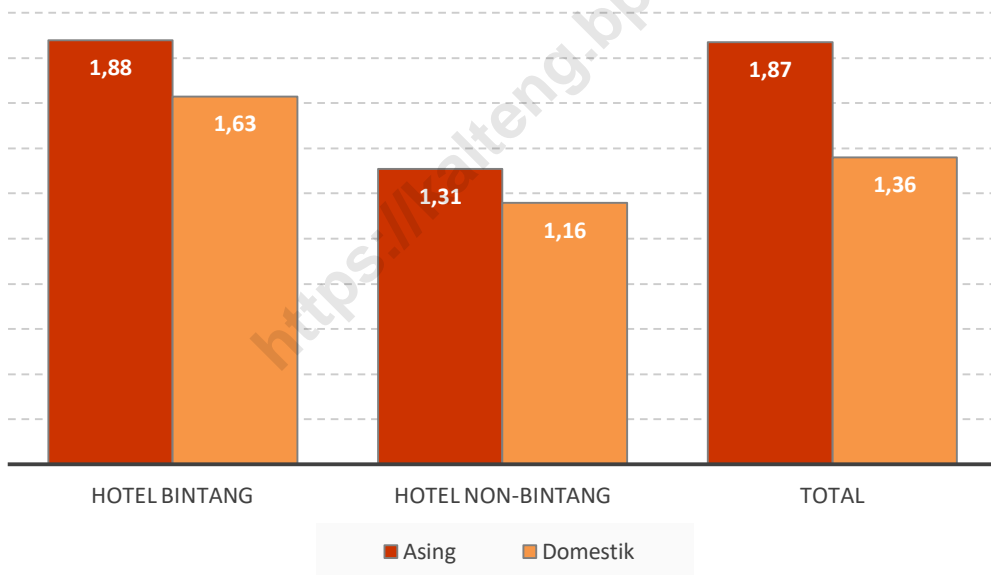
Sementara itu, RLTM hotel non-bintang mengalami penurunan sebesar 0,05 poin dari 1,21 hari (2019) menjadi 1,16 hari (2020). Penurunan ini disebabkan terjadinya penurunan RLTM tamu asing (0,31 poin) dan juga RLTM tamu domestik (0,05 poin). Pada tahun 2020, RLTM tamu asing di hotel non-bintang sebesar 1,31 hari dan RLTM tamu domestik sebesar 1,16 hari.

Meanwhile, the ALS of non-star hotels has decreased by 0.05 point from 1.21 nights (2019) to 1.16 nights (2020). This decrease caused by the decreasing of ALS of foreign guests (0.31 point) and ALS of domestic guests (0.05 point). In 2020, the ALS of foreign guests in non-star hotels was 1.31 nioghts and the ALS of domestic guests was 1.16 nights.

**Rata-rata Lama Tamu Menginap (RLTM) Tamu Asing dan Tamu Domestik di Kalimantan Tengah menurut Klasifikasi Hotel, 2020 (Hari)**

**Gambar 12. Figures**

**Average Length of Staying Guests (ALS) of Foreign and Domestic Guests in Kalimantan Tengah by Hotel Classifications, 2020 (Nights)**

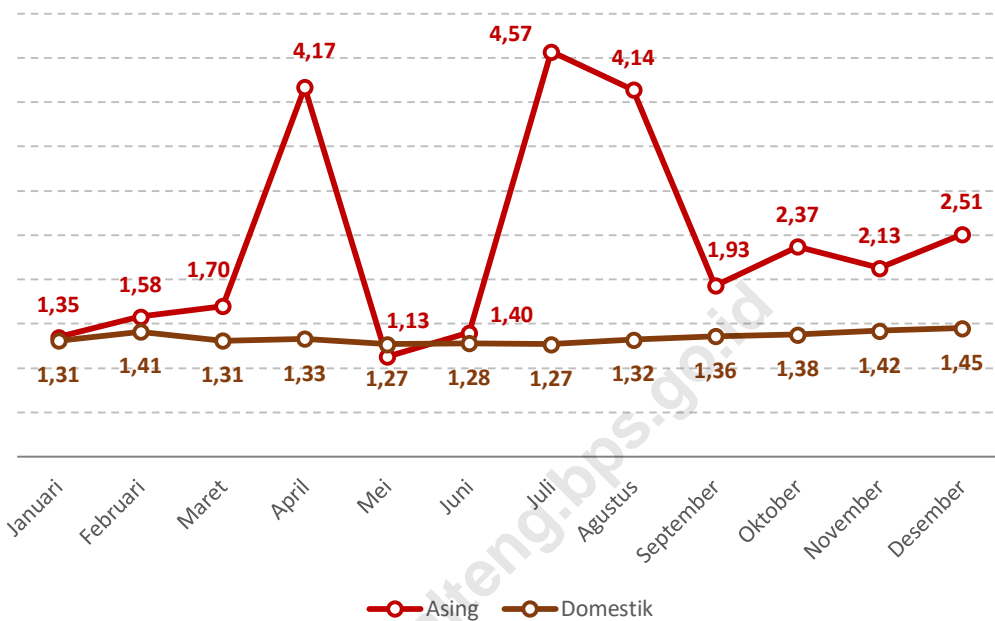


Berdasarkan gambar 12, tamu asing selalu menghabiskan waktu menginap lebih lama dibandingkan dengan tamu domestik (baik di hotel bintang maupun di hotel non-bintang). Secara keseluruhan, tamu asing rata-rata menghabiskan 1,87 hari untuk menginap di hotel, jauh lebih tinggi dibandingkan tamu domestik yang hanya menghabiskan rata-rata 1,36 hari selama tahun 2020.

Based on Figure 12, the foreign guests always stayed for longer time than domestic guests (both in star hotel and non-star hotel). Overall, the foreign guests have average stayed for 1.87 nights for staying in hotel, much higher than domestic guests, who only has average stayed for 1.36 nights during 2020.

Gambar 13. Figures

13. Perkembangan Rata-rata Lama Tamu Menginap (RLTM) Tamu Asing dan Tamu Domestik di Kalimantan Tengah, 2020 (Hari)  
*Development of Average Length of Staying Guests (ALS) of Foreign Guests and Domestic Guests in Kalimantan Tengah, 2020 (Nights)*



RLTM tamu asing secara umum selalu berada di atas RLTM tamu domestik setiap bulannya. RLTM tamu asing tertinggi terjadi pada Juli 2020 (4,57 hari) dan terendah terjadi pada Mei 2020 (1,13 hari). Sementara itu, RLTM tamu domestik tertinggi tercatat pada Desember 2020 (1,45 hari) dan terendah terjadi pada Mei dan Juni 2020 (1,27 hari).

*Generally, the ALS of foreign guests always above the ALS of domestic guests for every month in 2020. The highest ALS of foreign guests occurred during July 2020 (4.57 nights) and the lowest occurred during May 2020 (1.13 nights). Meanwhile, the highest ALS of domestic guests was recorded in December 2020 (1.45 nights) and the lowest occurred in May and June 2020 (1.27 nights).*





**TABEL-TABEL**  
*TABLES*

<https://liteng.bps.go.id>



Jumlah Usaha, Kamar dan Tempat Tidur yang Tersedia di Kalimantan Tengah menurut Kabupaten/Kota, 2019-2020  
 Tabel 1. *Number of Establishments, Available Rooms and Available Beds in Kalimantan Tengah by Regency/Municipality, 2019-2020*

Bulan Month	Indikator Indicator					
	Usaha Establishment		Kamar Rooms		Tempat Tidur Beds	
	2019	2020	2019	2020	2019	2020
(1)	(2)	(3)	(4)	(5)	(6)	(7)
Kotawaringin Barat	48	49	1.044	1.080	1.597	1.416
Kotawaringin Timur	66	65	1.721	1.542	2.190	2.065
Kapuas	26	33	416	456	599	586
Barito Selatan	19	19	297	317	465	499
Barito Utara	30	32	558	567	806	780
Sukamara	10	10	145	129	217	186
Lamandau	22	23	199	215	290	290
Seruyan	26	28	272	330	320	396
Katingan	36	39	437	460	597	619
Pulang Pisau	10	10	109	111	123	179
Gunung Mas	16	22	245	326	341	526
Barito Timur	18	16	300	268	432	382
Murung Raya	28	26	385	359	582	487
Palangkaraya	119	142	3.235	3.496	4.744	4.663
<b>KALIMANTAN TENGAH</b>	<b>474</b>	<b>514</b>	<b>9.363</b>	<b>9.656</b>	<b>13.303</b>	<b>13.074</b>



Tabel 2. Jumlah Usaha, Kamar dan Tempat Tidur yang Tersedia Hotel Bintang di Kalimantan Tengah menurut Kabupaten/Kota, 2019-2020  
 Table 2. Number of Establishments, Available Rooms and Available Beds of Star Hotels in Kalimantan Tengah by Regency/Municipality, 2019-2020

Bulan Month	Indikator Indicator					
	Usaha Establishment		Kamar Rooms		Tempat Tidur Beds	
	2019	2020	2019	2020	2019	2020
(1)	(2)	(3)	(4)	(5)	(6)	(7)
Kotawaringin Barat	2	1	151	58	213	87
Kotawaringin Timur	6	5	477	340	593	487
Kapuas	-	-	-	-	-	-
Barito Selatan	-	-	-	-	-	-
Barito Utara	2	1	86	42	146	58
Sukamara	-	-	-	-	-	-
Lamandau	-	-	-	-	-	-
Seruyan	-	-	-	-	-	-
Katingan	-	-	-	-	-	-
Pulang Pisau	-	-	-	-	-	-
Gunung Mas	-	-	-	-	-	-
Barito Timur	-	-	-	-	-	-
Murung Raya	-	-	-	-	-	-
Palangkaraya	9	12	948	1.111	1.486	1.704
<b>KALIMANTAN TENGAH</b>	<b>19</b>	<b>19</b>	<b>1.662</b>	<b>1.551</b>	<b>2.438</b>	<b>2.336</b>

Jumlah Usaha, Kamar dan Tempat Tidur yang Tersedia Hotel Non-Bintang di Kalimantan Tengah menurut Kabupaten/Kota, 2019-2020

Tabel 3. *Number of Establishments, Available Rooms and Available Beds of Non-Star Hotels in Kalimantan Tengah by Regency/Municipality, 2019-2020*

Bulan Month	Indikator Indicator					
	Usaha Establishment		Kamar Rooms		Tempat Tidur Beds	
	2019	2020	2019	2020	2019	2020
(1)	(2)	(3)	(4)	(5)	(6)	(7)
Kotawaringin Barat	46	48	893	1.022	1.384	1.329
Kotawaringin Timur	60	60	1.244	1.202	1.597	1.578
Kapuas	26	33	416	456	599	586
Barito Selatan	19	19	297	317	465	499
Barito Utara	28	31	472	525	660	722
Sukamara	10	10	145	129	217	186
Lamandau	22	23	199	215	290	290
Seruyan	26	28	272	330	320	396
Katingan	36	39	437	460	597	619
Pulang Pisau	10	10	109	111	123	179
Gunung Mas	16	22	245	326	341	526
Barito Timur	18	16	300	268	432	382
Murung Raya	28	26	385	359	582	487
Palangkaraya	110	130	2.287	2.385	3.258	2.959
<b>KALIMANTAN TENGAH</b>	<b>455</b>	<b>495</b>	<b>7.701</b>	<b>8.105</b>	<b>10.865</b>	<b>10.738</b>

Tabel 4. Indikator Jasa Akomodasi Kalimantan Tengah, 2020  
 Table 4. Accommodation Services Indicators of Kalimantan Tengah, 2020

Bulan Month	TPK (%) TPK (%)	Rata-rata Lama Tamu Menginap (Hari) Average Length of Staying Guests (Nights)			TPTT (%) BOR(%)
		Asing Foreign	Domestik Domestic	Total Total	
(1)	(2)	(3)	(4)	(5)	(6)
Januari/January	18,66	1,19	1,17	1,17	22,87
Februari/February	20,05	1,36	1,20	1,20	25,57
Maret/March	15,85	1,74	1,24	1,24	20,12
April/April	11,32	4,17	1,21	1,21	11,77
Mei/May	10,27	1,11	1,21	1,21	11,45
Juni/June	13,01	1,41	1,16	1,16	14,85
Juli/July	13,62	4,41	1,15	1,15	15,86
Agustus/August	15,89	3,93	1,16	1,16	18,57
September/September	16,75	1,99	1,17	1,17	19,45
Oktober/October	17,15	2,43	1,15	1,15	19,86
November/November	17,55	1,92	1,13	1,13	19,93
Desember/December	18,17	2,27	1,20	1,20	21,93
<b>KALIMANTAN TENGAH</b>	<b>16,01</b>	<b>1,58</b>	<b>1,18</b>	<b>1,18</b>	<b>18,97</b>

Tingkat Penghunian Kamar (TPK) Hotel Bintang menurut Klasifikasi Hotel, 2019-2020 (Persen)  
 Tabel 5. *Occupancy Rate of Hotel Room (TPK) of Star Hotels by Hotel Classification, 2019-2020 (Percent)*

Bulan Month	Klasifikasi Hotel Hotel Classification							
	Bintang Satu One-Star		Bintang Dua Two-Star		Bintang Tiga Three-Star		Bintang Empat Four-Star	
	2019	2020	2019	2020	2019	2020	2019	2020
(1)	(2)	(3)	(4)	(5)	(6)	(7)	(8)	(9)
Januari/January	32,12	30,15	53,04	40,75	48,32	45,45	49,56	35,32
Februari/February	18,48	35,76	50,78	49,29	52,00	51,62	61,86	45,78
Maret/March	21,88	23,70	62,12	37,13	61,18	32,18	68,10	36,81
April/April	25,36	18,55	53,45	27,92	55,72	19,70	63,91	-
Mei/May	15,29	18,37	54,45	12,76	51,11	15,26	52,85	-
Juni/June	18,99	18,41	50,67	18,61	46,57	27,19	44,11	-
Juli/July	43,20	18,09	54,93	25,38	55,96	46,26	65,02	19,58
Agustus/August	36,47	18,09	52,79	27,42	47,31	53,01	63,91	38,57
September/September	28,12	21,59	54,43	34,49	48,36	57,06	54,98	45,89
Oktober/October	48,39	21,46	58,52	43,22	57,67	66,73	67,16	56,62
November/November	36,23	31,01	58,63	45,68	51,36	68,20	66,72	64,86
Desember/December	36,75	20,62	59,53	40,34	52,28	59,36	56,23	48,59
<b>KALIMANTAN TENGAH</b>	<b>30,23</b>	<b>22,91</b>	<b>55,34</b>	<b>34,14</b>	<b>52,31</b>	<b>48,65</b>	<b>59,54</b>	<b>46,12</b>

Tabel 6. Tingkat Penghunian Kamar (TPK) Hotel Non-Bintang menurut Kelompok Kamar, 2019-2020 (Persen)  
 Table 6. Occupancy Rate of Hotel Room (TPK) of Non-Star Hotels by Room Group, 2019-2020 (Percent)

Bulan Month	Kelompok Kamar Room Group							
	<10		10-24		25-40		>40	
	2019	2020	2019	2020	2019	2020	2019	2020
(1)	(2)	(3)	(4)	(5)	(6)	(7)	(8)	(9)
Januari/January	16,79	14,97	21,02	20,55	23,13	20,70	28,08	23,09
Februari/February	18,13	13,68	20,98	20,74	23,86	22,16	25,33	23,90
Maret/March	16,20	5,29	20,45	15,60	23,73	17,93	36,10	15,54
April/April	17,15	3,94	21,44	10,63	22,01	9,99	43,83	4,56
Mei/May	16,56	4,21	19,37	8,69	21,17	10,71	41,07	4,33
Juni/June	19,35	7,97	19,86	12,91	25,25	14,27	42,84	7,58
Juli/July	20,39	7,92	19,96	13,93	26,89	16,50	40,60	12,25
Agustus/August	20,03	12,67	20,25	16,51	26,04	16,74	42,23	15,13
September/September	20,11	12,31	20,13	16,86	24,29	19,24	36,10	12,81
Oktober/October	20,15	14,57	19,90	16,34	24,51	17,38	41,73	13,88
November/November	21,05	12,45	23,10	17,19	27,85	20,35	36,50	14,84
Desember/December	21,87	11,27	22,06	17,85	26,70	21,89	37,46	16,44
<b>KALIMANTAN TENGAH</b>	<b>18,94</b>	<b>10,35</b>	<b>20,69</b>	<b>15,74</b>	<b>24,57</b>	<b>17,44</b>	<b>37,73</b>	<b>13,93</b>

Tingkat Penghunian Kamar (TPK) Hotel Bintang menurut Kabupaten/Kota dan Klasifikasi Hotel, 2020 (Persen)  
 Tabel 7. *Occupancy Rate of Hotel Room (TPK) of Star Hotels by Regency/Municipality and Hotel Classification, 2020 (Percent)*

Kabupaten/Kota <i>Regency/Municipality</i>	Klasifikasi Hotel <i>Hotel Classification</i>			
	Bintang Satu <i>One-Star</i>	Bintang Dua <i>Two-Star</i>	Bintang Tiga <i>Three-Star</i>	Bintang Empat <i>Four-Star</i>
(1)	(2)	(3)	(4)	(5)
Kotawaringin Barat	-	-	22,48	-
Kotawaringin Timur	22,91	28,88	64,67	47,93
Barito Utara	-	-	36,63	-
Palangkaraya	-	32,72	53,43	50,01
<b>KALIMANTAN TENGAH</b>	<b>22,91</b>	<b>34,14</b>	<b>48,65</b>	<b>46,12</b>

Tingkat Penghunian Kamar (TPK) Hotel Non-Bintang menurut Kabupaten/Kota dan Kelompok Kamar, 2020 (Persen)  
 Tabel 8. *Occupancy Rate of Hotel Room (TPK) of Non-Star Hotels by Regency/Municipality and Room Group, 2020 (Percent)*

Kabupaten/Kota <i>Regency/Municipality</i>	Kelompok Kamar <i>Room Group</i>			
	<10	10-24	25-40	>40
(1)	(2)	(3)	(4)	(5)
Kotawaringin Barat	7,39	21,42	23,59	11,45
Kotawaringin Timur	27,31	25,23	13,02	39,17
Kapuas	-	10,39	16,19	-
Barito Selatan	8,01	20,48	23,72	19,86
Barito Utara	13,04	12,46	24,41	-
Sukamara	-	27,55	3,72	-
Lamandau	8,08	-	34,61	-
Seruyan	11,62	4,77	-	5,47
Katingan	10,69	8,92	8,95	-
Pulang Pisau	10,17	6,41	14,38	-
Gunung Mas	17,54	17,65	-	2,97
Barito Timur	-	17,86	1,17	-
Murung Raya	3,71	13,51	23,09	-
Palangkaraya	6,36	10,22	16,13	11,98
<b>KALIMANTAN TENGAH</b>	<b>10,35</b>	<b>15,74</b>	<b>17,44</b>	<b>13,93</b>

Tingkat Pemakaian Tempat Tidur (TPTT) Hotel Bintang menurut  
 Tabel 9. Klasifikasi Hotel, 2019-2020 (Persen)  
 Table 9. *Bed Occupancy Rate (BOR) of Star Hotels by Hotel Classification, 2019-2020 (Percent)*

Bulan Month	Klasifikasi Hotel Hotel Classification							
	Bintang Satu One-Star		Bintang Dua Two-Star		Bintang Tiga Three-Star		Bintang Empat Four-Star	
	2019	2020	2019	2020	2019	2020	2019	2020
(1)	(2)	(3)	(4)	(5)	(6)	(7)	(8)	(9)
Januari/January	40,86	37,44	62,89	48,61	54,62	49,96	55,21	39,49
Februari/February	25,22	49,74	60,82	58,99	61,75	63,32	66,95	56,73
Maret/March	29,03	31,67	75,10	42,67	70,03	38,13	75,19	40,08
April/April	30,81	24,04	65,29	21,85	64,23	12,44	88,75	-
Mei/May	19,06	32,40	65,68	14,62	59,64	13,92	69,99	-
Juni/June	32,73	26,97	61,33	21,84	53,74	29,55	58,91	-
Juli/July	48,29	23,66	68,33	30,27	70,14	48,60	85,69	18,27
Agustus/August	45,75	23,36	64,21	32,00	56,77	56,68	84,32	47,08
September/September	36,87	30,10	65,54	35,23	54,56	61,86	73,46	51,10
Oktober/October	65,69	28,05	68,11	48,45	68,90	73,72	91,17	61,42
November/November	47,98	31,72	67,66	55,68	62,51	80,91	91,49	73,61
Desember/December	50,93	28,05	69,86	47,43	62,91	84,37	69,39	56,35
<b>KALIMANTAN TENGAH</b>	<b>39,58</b>	<b>30,47</b>	<b>66,30</b>	<b>38,86</b>	<b>61,63</b>	<b>54,48</b>	<b>75,92</b>	<b>50,08</b>



Tabel 10. Tingkat Pemakaian Tempat Tidur (TPTT) Hotel Non-Bintang menurut Kelompok Kamar, 2019-2020 (Persen)  
 Table 10. *Bed Occupancy Rate (BOR) of Non-Star Hotels by Room Group, 2019-2020 (Percent)*

Bulan Month	Kelompok Kamar Room Group							
	<10		10-24		25-40		>40	
	2019	2020	2019	2020	2019	2020	2019	2020
(1)	(2)	(3)	(4)	(5)	(6)	(7)	(8)	(9)
Januari/January	21,28	17,03	24,83	24,83	25,59	24,68	33,05	25,29
Februari/February	20,75	14,45	26,23	26,58	57,66	27,18	31,49	25,76
Maret/March	19,39	7,79	23,87	20,72	24,99	21,08	44,34	16,67
April/April	21,22	4,32	27,12	11,03	25,88	12,03	62,80	4,79
Mei/May	21,00	4,62	26,12	9,72	24,88	15,07	51,42	4,56
Juni/June	23,56	9,72	24,67	14,70	28,06	17,35	52,53	9,21
Juli/July	25,16	10,04	24,56	16,49	29,90	19,87	50,49	12,76
Agustus/August	24,32	16,04	27,58	19,85	27,92	19,99	51,99	16,93
September/September	24,69	14,72	26,51	19,93	28,47	24,08	42,76	13,23
Oktober/October	24,11	18,90	24,85	19,14	28,36	22,04	50,88	14,34
November/November	25,44	16,09	29,00	19,63	33,22	23,10	44,67	15,02
Desember/December	25,48	12,11	27,32	21,33	31,63	26,38	45,69	18,45
<b>KALIMANTAN TENGAH</b>	<b>23,00</b>	<b>12,48</b>	<b>26,03</b>	<b>18,77</b>	<b>27,92</b>	<b>21,18</b>	<b>46,93</b>	<b>14,98</b>

Tingkat Pemakaian Tempat Tidur (TPTT) Hotel Bintang menurut Kabupaten/Kota dan Klasifikasi Hotel, 2020 (Persen)  
 Tabel 11. *Bed Occupancy Rate (BOR) of Star Hotels by Regency/Municipality and Hotel Classification, 2020 (Percent)*

Kabupaten/Kota <i>Regency/Municipality</i>	Klasifikasi Hotel <i>Hotel Classification</i>			
	Bintang Satu <i>One-Star</i>	Bintang Dua <i>Two-Star</i>	Bintang Tiga <i>Three-Star</i>	Bintang Empat <i>Four-Star</i>
(1)	(2)	(3)	(4)	(5)
Kotawaringin Barat	-	-	20,92	-
Kotawaringin Timur	30,47	41,45	65,63	47,08
Barito Utara	-	-	74,25	-
Palangkaraya	-	37,86	65,33	50,86
<b>KALIMANTAN TENGAH</b>	<b>30,47</b>	<b>38,86</b>	<b>54,48</b>	<b>50,08</b>

Tabel 12. Tingkat Pemakaian Tempat Tidur (TPTT) Hotel Non-Bintang menurut Kabupaten/Kota dan Kelompok Kamar, 2020 (Hari)  
 Table 12. *Bed Occupancy Rate (BOR) of Non-Star Hotels by Regency/Municipality and Room Group, 2020 (Nights)*

Kabupaten/Kota Regency/Municipality	Kelompok Kamar Room Group			
	<10	10-24	25-40	>40
(1)	(2)	(3)	(4)	(5)
Kotawaringin Barat	13,64	28,91	31,64	11,75
Kotawaringin Timur	52,20	39,40	22,75	68,70
Kapuas	-	9,33	18,41	-
Barito Selatan	10,27	18,27	22,82	24,29
Barito Utara	18,81	13,02	34,32	-
Sukamara	-	33,27	6,18	-
Lamandau	6,52	-	19,58	-
Seruyan	9,77	2,65	-	3,61
Katingan	13,05	11,17	9,17	-
Pulang Pisau	12,53	9,29	12,69	-
Gunung Mas	13,57	16,69	-	2,66
Barito Timur	-	21,94	1,64	-
Murung Raya	4,65	14,15	19,54	-
Palangkaraya	6,48	13,43	19,00	11,74
<b>KALIMANTAN TENGAH</b>	<b>12,48</b>	<b>18,77</b>	<b>21,18</b>	<b>14,98</b>

Tabel 13. Rata-rata Lama Tamu Menginap (RLTM) Hotel Bintang menurut Klasifikasi Hotel, 2019-2020 (Hari)  
 Table 13. Average Length of Staying Guests (ALS) of Star Hotels by Hotel Classification, 2019-2020 (Nights)

Bulan Month	Klasifikasi Hotel Hotel Classification							
	Bintang Satu One-Star		Bintang Dua Two-Star		Bintang Tiga Three-Star		Bintang Empat Four-Star	
	2019	2020	2019	2020	2019	2020	2019	2020
(1)	(2)	(3)	(4)	(5)	(6)	(7)	(8)	(9)
<b>Januari/January</b>	<b>1,85</b>	<b>1,00</b>	<b>1,44</b>	<b>1,56</b>	<b>1,33</b>	<b>1,39</b>	<b>1,48</b>	<b>1,43</b>
- Asing/Foreign	-	-	2,64	1,14	1,92	1,83	1,92	1,21
- Domestik/Domestic	1,85	1,00	1,43	1,56	1,32	1,38	1,47	1,44
<b>Februari/February</b>	<b>1,00</b>	<b>1,04</b>	<b>1,55</b>	<b>1,55</b>	<b>1,41</b>	<b>1,63</b>	<b>1,52</b>	<b>1,69</b>
- Asing/Foreign	-	-	1,25	1,25	1,18	1,57	1,67	1,73
- Domestik/Domestic	1,00	1,04	1,55	1,55	1,41	1,63	1,51	1,68
<b>Maret/March</b>	<b>1,03</b>	<b>1,00</b>	<b>1,64</b>	<b>1,58</b>	<b>1,48</b>	<b>1,49</b>	<b>1,57</b>	<b>1,59</b>
- Asing/Foreign	-	-	1,89	1,38	1,40	1,31	1,51	1,90
- Domestik/Domestic	1,03	1,00	1,64	1,58	1,48	1,49	1,57	1,58
<b>April/April</b>	<b>1,00</b>	<b>1,00</b>	<b>1,46</b>	<b>2,37</b>	<b>1,52</b>	<b>1,38</b>	<b>1,62</b>	-
- Asing/Foreign	-	-	2,10	4,17	1,23	-	1,50	-
- Domestik/Domestic	1,00	1,00	1,45	2,36	1,52	1,38	1,63	-
<b>Mei/May</b>	<b>1,00</b>	<b>1,00</b>	<b>1,63</b>	<b>1,84</b>	<b>1,54</b>	<b>1,18</b>	<b>1,63</b>	-
- Asing/Foreign	-	-	1,57	1,00	2,14	1,25	1,37	-
- Domestik/Domestic	1,00	1,00	1,63	1,84	1,53	1,18	1,64	-
<b>Juni/June</b>	<b>1,33</b>	<b>1,14</b>	<b>1,65</b>	<b>1,72</b>	<b>1,38</b>	<b>1,41</b>	<b>1,47</b>	-
- Asing/Foreign	-	-	2,01	1,67	1,56	1,29	1,62	-
- Domestik/Domestic	1,33	1,14	1,65	1,72	1,38	1,41	1,46	-
<b>Juli/July</b>	<b>1,00</b>	<b>1,00</b>	<b>1,62</b>	<b>1,52</b>	<b>1,50</b>	<b>1,49</b>	<b>1,56</b>	<b>1,61</b>
- Asing/Foreign	-	-	1,54	1,75	1,52	1,50	2,33	5,73
- Domestik/Domestic	1,00	1,00	1,62	1,52	1,50	1,49	1,54	1,57
<b>Agustus/August</b>	<b>1,00</b>	<b>1,00</b>	<b>1,76</b>	<b>1,52</b>	<b>1,43</b>	<b>1,46</b>	<b>1,74</b>	<b>1,81</b>
- Asing/Foreign	-	-	1,93	2,97	1,50	2,00	3,51	5,32
- Domestik/Domestic	1,00	1,00	1,76	1,51	1,43	1,46	1,70	1,79
<b>September/September</b>	<b>1,00</b>	<b>1,00</b>	<b>1,74</b>	<b>1,92</b>	<b>1,38</b>	<b>1,45</b>	<b>1,47</b>	<b>1,61</b>
- Asing/Foreign	-	-	2,71	2,70	1,21	1,88	2,34	1,45
- Domestik/Domestic	1,00	1,00	1,73	1,92	1,38	1,45	1,46	1,61
<b>Oktober/October</b>	<b>1,00</b>	<b>1,00</b>	<b>1,62</b>	<b>1,72</b>	<b>1,54</b>	<b>1,68</b>	<b>1,65</b>	<b>1,61</b>
- Asing/Foreign	-	-	1,98	1,80	1,54	1,44	2,59	2,73
- Domestik/Domestic	1,00	1,00	1,61	1,72	1,54	1,68	1,63	1,61

Bulan Month	Klasifikasi Hotel Hotel Classification							
	Bintang Satu One-Star		Bintang Dua Two-Star		Bintang Tiga Three-Star		Bintang Empat Four-Star	
	2019	2020	2019	2020	2019	2020	2019	2020
(1)	(2)	(3)	(4)	(5)	(6)	(7)	(8)	(9)
<b>November/November</b>	<b>1,00</b>	<b>1,01</b>	<b>1,49</b>	<b>1,60</b>	<b>1,45</b>	<b>1,83</b>	<b>1,53</b>	<b>1,81</b>
- Asing/ <i>Foreign</i>	-	-	2,70	1,17	1,73	5,00	1,65	2,26
- Domestik/ <i>Domestic</i>	1,00	1,01	1,48	1,60	1,45	1,83	1,53	1,81
<b>Desember/December</b>	<b>1,00</b>	<b>1,07</b>	<b>1,57</b>	<b>1,58</b>	<b>1,37</b>	<b>2,40</b>	<b>1,35</b>	<b>1,56</b>
- Asing/ <i>Foreign</i>	-	-	2,21	5,45	2,47	1,18	1,34	2,22
- Domestik/ <i>Domestic</i>	1,00	1,07	1,56	1,57	1,36	2,40	1,35	1,56
<b>KALIMANTAN TENGAH</b>	<b>1,06</b>	<b>1,59</b>	<b>1,59</b>	<b>1,64</b>	<b>1,45</b>	<b>1,66</b>	<b>1,55</b>	<b>1,64</b>

Tabel 14.  
Table

Rata-rata Lama Tamu Menginap (RLTM) Hotel Non-Bintang menurut Kelompok Kamar, 2019-2020 (Hari)  
Average Length of Staying Guests (ALS) of Non-Stars Hotel by Room Group, 2019-2020 (Nights)

Bulan Month	Kelompok Kamar Room Group							
	<10		10-24		25-40		>40	
	2019	2020	2019	2020	2019	2020	2019	2020
(1)	(2)	(3)	(4)	(5)	(6)	(7)	(8)	(9)
<b>Januari/January</b>	<b>1,29</b>	<b>1,21</b>	<b>1,29</b>	<b>1,22</b>	<b>1,18</b>	<b>1,18</b>	<b>1,22</b>	<b>1,10</b>
- Asing/Foreign	2,73	1,00	1,22	-	-	-	-	-
- Domestik/Domestic	1,28	1,21	1,29	1,22	1,18	1,18	1,22	1,10
<b>Februari/February</b>	<b>1,19</b>	<b>1,12</b>	<b>1,29</b>	<b>1,25</b>	<b>1,27</b>	<b>1,19</b>	<b>1,17</b>	<b>1,20</b>
- Asing/Foreign	1,60	-	2,11	-	1,00	-	-	-
- Domestik/Domestic	1,19	1,12	1,29	1,25	1,27	1,19	1,17	1,20
<b>Maret/March</b>	<b>1,22</b>	<b>1,13</b>	<b>1,20</b>	<b>1,27</b>	<b>1,11</b>	<b>1,11</b>	<b>1,25</b>	<b>1,11</b>
- Asing/Foreign	-	-	1,00	-	1,00	-	-	-
- Domestik/Domestic	1,22	1,13	1,20	1,27	1,11	1,11	1,25	1,11
<b>April/April</b>	<b>1,18</b>	<b>1,29</b>	<b>1,21</b>	<b>1,20</b>	<b>1,14</b>	<b>1,12</b>	<b>1,67</b>	<b>1,02</b>
- Asing/Foreign	1,00	-	1,00	-	-	-	-	-
- Domestik/Domestic	1,19	1,29	1,21	1,20	1,14	1,12	1,67	1,02
<b>Mei/May</b>	<b>1,10</b>	<b>1,06</b>	<b>1,21</b>	<b>1,14</b>	<b>1,10</b>	<b>1,31</b>	<b>1,34</b>	<b>1,03</b>
- Asing/Foreign	1,00	-	1,00	-	-	-	-	-
- Domestik/Domestic	1,10	1,06	1,21	1,14	1,10	1,31	1,34	1,03
<b>Juni/June</b>	<b>1,12</b>	<b>1,08</b>	<b>1,18</b>	<b>1,16</b>	<b>1,16</b>	<b>1,25</b>	<b>1,19</b>	<b>1,21</b>
- Asing/Foreign	1,00	-	1,00	-	-	-	-	-
- Domestik/Domestic	1,13	1,08	1,18	1,16	1,16	1,25	1,19	1,21
<b>Juli/July</b>	<b>1,27</b>	<b>1,05</b>	<b>1,18</b>	<b>1,15</b>	<b>1,15</b>	<b>1,17</b>	<b>1,22</b>	<b>1,08</b>
- Asing/Foreign	1,63	-	1,00	-	1,36	-	-	-
- Domestik/Domestic	1,26	1,05	1,18	1,15	1,15	1,17	1,22	1,08
<b>Agustus/August</b>	<b>1,14</b>	<b>1,06</b>	<b>1,31</b>	<b>1,15</b>	<b>1,18</b>	<b>1,14</b>	<b>1,54</b>	<b>1,17</b>
- Asing/Foreign	2,03	-	1,00	-	2,50	-	-	-
- Domestik/Domestic	1,13	1,06	1,31	1,15	1,18	1,14	1,54	1,17
<b>September/September</b>	<b>1,15</b>	<b>1,03</b>	<b>1,22</b>	<b>1,17</b>	<b>1,09</b>	<b>1,19</b>	<b>1,14</b>	<b>1,11</b>
- Asing/Foreign	3,27	-	-	-	-	-	-	-
- Domestik/Domestic	1,15	1,03	1,22	1,17	1,09	1,19	1,14	1,11
<b>Oktober/October</b>	<b>1,12</b>	<b>1,02</b>	<b>1,18</b>	<b>1,12</b>	<b>1,14</b>	<b>1,16</b>	<b>1,34</b>	<b>1,08</b>
- Asing/Foreign	1,74	-	1,50	-	-	-	-	-

Bulan Month	Kelompok Kamar Room Group							
	< 10		10-24		25-40		>40	
	2019	2020	2019	2020	2019	2020	2019	2020
	(1)	(2)	(3)	(4)	(5)	(6)	(7)	(8)
- Domestik/Domestic	1,11	1,02	1,18	1,12	1,14	1,16	1,34	1,08
<b>November/November</b>	<b>1,13</b>	<b>1,03</b>	<b>1,27</b>	<b>1,11</b>	<b>1,16</b>	<b>1,09</b>	<b>1,11</b>	<b>1,16</b>
- Asing/Foreign	2,22	1,00	5,33	-	4,27	-	-	5,00
- Domestik/Domestic	1,13	1,03	1,27	1,11	1,15	1,09	1,11	1,16
<b>Desember/December</b>	<b>1,09</b>	<b>1,05</b>	<b>1,21</b>	<b>1,18</b>	<b>1,13</b>	<b>1,09</b>	<b>1,10</b>	<b>1,19</b>
- Asing/Foreign	1,00	-	1,00	-	1,00	-	-	-
- Domestik/Domestic	1,09	1,05	1,21	1,18	1,13	1,09	1,10	1,19
<b>KALIMANTAN TENGAH</b>	<b>1,16</b>	<b>1,08</b>	<b>1,23</b>	<b>1,18</b>	<b>1,15</b>	<b>1,16</b>	<b>1,27</b>	<b>1,13</b>

Tabel 15. Rata-rata Lama Tamu Menginap (RLTM) Hotel Bintang menurut Kabupaten/Kota dan Klasifikasi Hotel, 2020 (Hari)  
 Table 15. Average Length of Staying Guests (ALS) of Star Hotels by Regency/Municipality and Hotel Classification, 2020 (Nights)

Kabupaten/Kota Regency/Municipality	Klasifikasi Hotel Hotel Classification			
	Bintang Satu One-Star	Bintang Dua Two-Star	Bintang Tiga Three-Star	Bintang Empat Four-Star
(1)	(2)	(3)	(4)	(5)
<b>Kotawaringin Barat</b>	-	-	<b>1,11</b>	-
- Asing/ <i>Foreign</i>	-	-	1,26	-
- Domestik/ <i>Domestic</i>	-	-	1,11	-
<b>Kotawaringin Timur</b>	<b>1,02</b>	<b>1,63</b>	<b>1,54</b>	<b>1,50</b>
- Asing/ <i>Foreign</i>	-	1,14	2,27	1,89
- Domestik/ <i>Domestic</i>	1,02	1,63	1,54	1,50
<b>Barito Utara</b>	-	-	<b>1,74</b>	-
- Asing/ <i>Foreign</i>	-	-	2,03	-
- Domestik/ <i>Domestic</i>	-	-	1,74	-
<b>Palangkaraya</b>	-	<b>1,63</b>	<b>1,82</b>	<b>1,64</b>
- Asing/ <i>Foreign</i>	-	1,85	-	2,02
- Domestik/ <i>Domestic</i>	-	1,63	1,82	1,64
<b>KALIMANTAN TENGAH</b>	<b>1,02</b>	<b>1,64</b>	<b>1,66</b>	<b>1,64</b>



Tabel 16. Rata-rata Lama Tamu Menginap (RLTM) Hotel Non-Bintang menurut Kabupaten/Kota dan Kelompok Kamar, 2020 (Hari)  
 Table 16. Average Length of Staying Guests (ALS) of Non-Star Hotels by Regency/Municipality and Room Group, 2020 (Nights)

Kabupaten/Kota Regency/Municipality	Kelompok Kamar Room Group			
	<10	10-24	25-40	>40
(1)	(2)	(3)	(4)	(5)
<b>Kotawaringin Barat</b>	<b>1,01</b>	<b>1,02</b>	<b>1,06</b>	<b>1,02</b>
- Asing/Foreign	1,06	0,00	1,00	5,00
- Domestik/Domestic	1,00	1,02	1,06	1,02
<b>Kotawaringin Timur</b>	<b>1,00</b>	<b>1,07</b>	<b>1,06</b>	<b>1,22</b>
- Asing/Foreign	0,00	0,00	0,00	0,00
- Domestik/Domestic	1,00	1,07	1,06	1,22
<b>Kapuas</b>	-	<b>1,09</b>	<b>1,15</b>	-
- Asing/Foreign	-	0,00	0,00	-
- Domestik/Domestic	-	1,09	1,15	-
<b>Barito Selatan</b>	<b>1,35</b>	<b>1,32</b>	<b>1,12</b>	<b>1,07</b>
- Asing/Foreign	0,00	0,00	0,00	0,00
- Domestik/Domestic	1,35	1,32	1,12	1,07
<b>Barito Utara</b>	<b>1,01</b>	<b>1,13</b>	<b>1,19</b>	-
- Asing/Foreign	0,00	0,00	0,00	-
- Domestik/Domestic	1,01	1,13	1,19	-
<b>Sukamara</b>	-	<b>2,20</b>	<b>1,57</b>	-
- Asing/Foreign	-	0,00	0,00	-
- Domestik/Domestic	-	2,20	1,57	-
<b>Lamandau</b>	<b>1,05</b>	-	<b>1,05</b>	-
- Asing/Foreign	0,00	-	0,00	-
- Domestik/Domestic	1,05	-	1,05	-
<b>Seruyan</b>	<b>1,00</b>	<b>1,04</b>	-	<b>1,50</b>
- Asing/Foreign	0,00	0,00	-	0,00
- Domestik/Domestic	1,00	1,04	-	1,50
<b>Katingan</b>	<b>1,07</b>	<b>1,11</b>	<b>1,26</b>	-
- Asing/Foreign	0,00	0,00	0,00	-
- Domestik/Domestic	1,07	1,11	1,26	-
<b>Pulang Pisau</b>	<b>1,18</b>	<b>1,23</b>	<b>1,10</b>	-
- Asing/Foreign	0,00	0,00	0,00	-
- Domestik/Domestic	1,18	1,23	1,10	-

Kabupaten/Kota <i>Regency/Municipality</i>	Kelompok Kamar <i>Room Group</i>			
	<10	10-24	25-40	>40
(1)	(2)	(3)	(4)	(5)
<b>Gunung Mas</b>	<b>1,43</b>	<b>1,12</b>	-	<b>1,03</b>
- Asing/ <i>Foreign</i>	0,00	0,00	-	0,00
- Domestik/ <i>Domestic</i>	1,43	1,12	-	1,03
<b>Barito Timur</b>	-	<b>1,01</b>	<b>1,00</b>	-
- Asing/ <i>Foreign</i>	-	0,00	0,00	-
- Domestik/ <i>Domestic</i>	-	1,01	1,00	-
<b>Murung Raya</b>	<b>1,00</b>	<b>1,46</b>	<b>1,33</b>	-
- Asing/ <i>Foreign</i>	0,00	0,00	0,00	-
- Domestik/ <i>Domestic</i>	1,00	1,46	1,33	-
<b>Palangkaraya</b>	<b>1,29</b>	<b>1,10</b>	<b>1,21</b>	<b>1,10</b>
- Asing/ <i>Foreign</i>	0,00	0,00	0,00	0,00
- Domestik/ <i>Domestic</i>	1,29	1,10	1,21	1,10
<b>KALIMANTAN TENGAH</b>	<b>1,08</b>	<b>1,18</b>	<b>1,16</b>	<b>1,13</b>



Sensus  
Penduduk  
2020

# DATA


## MENCERDASKAN BANGSA

— *Enlighten The Nation* —



**BADAN PUSAT STATISTIK**  
**PROVINSI KALIMANTAN TENGAH**  
**BPS-Statistics of Kalimantan Tengah Province**  
Jalan Kapten Piere Tendean No.6 Palangka Raya, 73112  
Telp (0536) 322 8105; Fax (0536) 322 1380  
Homepage: <https://kalteng.bps.go.id>;  
Email: [kalteng@bps.go.id](mailto:kalteng@bps.go.id)

ISSN 2745-3618



9 772745 361005 >