



Katalog BPS : 8202017.33

# STATISTIK IMPOR JAWA TENGAH 2013



**BADAN PUSAT STATISTIK  
PROVINSI JAWA TENGAH**



# STATISTIK IMPOR JAWA TENGAH 2013



# **Statistik Impor**

**JAWA TENGAH**

**2013**

<http://jateng.bps.go.id>

# **STATISTIK IMPOR JAWA TENGAH 2013**

ISBN : 978-602-0916-08-8  
Katalog BPS : 8202017.33  
Nomor Publikasi : 33543.1403  
Ukuran Buku : 21 cm x 29,5 cm  
Jumlah Halaman : xiv + 161 halaman

**Naskah :**  
Bidang Statistik Distribusi

**Penyunting :**  
Bidang Statistik Distribusi

**Penyusun :**  
Bidang Statistik Distribusi

**Gambar Kulit :**  
Bidang Integrasi Pengolahan dan Diseminasi Statistik

**Diterbitkan oleh :**  
Badan Pusat Statistik Provinsi Jawa Tengah

**BOLEH DIKUTIP DENGAN MENYEBUTKAN SUMBERNYA**

## **KATA PENGANTAR**

Publikasi “**Statistik Impor Provinsi Jawa Tengah Tahun 2013**” merupakan publikasi rutin tahunan yang diterbitkan oleh Badan Pusat Statistik Provinsi Jawa Tengah. Data yang disajikan dalam publikasi ini mencakup data berat dan nilai impor Jawa Tengah Tahun 2013 yang dirinci menurut Golongan Barang Kode *Harmonized System* (HS) 2 Digit , Kode HS 4 Digit, Kawasan Benua dan Negara Asal, Pelabuhan Bongkar dan Kelompok Komoditas. Data tersebut bersumber dari hasil pengolahan dokumen Pemberitahuan Impor Barang (PIB) yang diperoleh dari Kantor Bea dan Cukai Jawa Tengah.

Kepada semua pihak yang membantu terwujudnya publikasi ini, diucapkan terima kasih dan penghargaan. Semoga publikasi ini bermanfaat.

**Semarang, September 2014**  
**BADAN PUSAT STATISTIK**  
**PROVINSI JAWA TENGAH**  
**Kepala,**

**Drs. IBRAM SYAHBOEDIN, MA**

## DAFTAR ISI

	<b>Halaman</b>
Kata Pengantar	<b>iii</b>
Daftar Isi	<b>iv</b>
Penjelasan Umum	<b>v</b>
Ulasan Singkat	<b>viii</b>
Tabel 1. Impor Jawa Tengah Menurut Negara Asal .....	<b>1</b>
Tabel 2. Impor Jawa Tengah Menurut Kode HS 2 Digit.....	<b>4</b>
Tabel 3. Impor Jawa Tengah Menurut Kode HS 4 Digit.....	<b>6</b>
Tabel 4. Impor Jawa Tengah Menurut Bulan dan Pelabuhan Bongkar.....	<b>23</b>
Tabel 5. Impor Jawa Tengah Menurut Pelabuhan Bongkar dan Negara Asal.....	<b>25</b>
Tabel 6. Impor Jawa Tengah Menurut Kelompok Komoditas dan Negara Asal....	<b>30</b>
Tabel 7. Impor Jawa Tengah Menurut Kode HS 4 Digit dan Negara Asal.....	<b>45</b>

## PENJELASAN UMUM

### 1. PENGERTIAN DASAR

Impor barang adalah kegiatan memasukkan barang ke dalam wilayah suatu negara, baik bersifat komersial maupun bukan komersial serta barang yang akan diolah di dalam negeri yang hasilnya dikeluarkan lagi dari negara tersebut.

### 2. SUMBER DOKUMEN

Statistik impor diolah dari dokumen Pemberitahuan Impor Barang (PIB) dari Kantor Pengawasan dan Pelayanan Bea dan Cukai (KPPBC) di seluruh Indonesia. Referensi pencatatan data Statistik Impor oleh BPS juga berdasarkan ketentuan yang dikeluarkan oleh *United Nations Statistical Division (UNSD)*, yaitu : *International Merchandise Trade Statistics. Concept and Definitions (IMTS series M No. 52. Rev, 1998, United Nations)*

### 3. SISTEM PENCATATAN

Mulai tahun 2008, sistem pencatatan statistik impor menggunakan sistem perdagangan umum (*the general trade system*) artinya seluruh barang yang masuk ke wilayah Indonesia dinyatakan sebagai barang impor.

### 4. RUANG LINGKUP

- ◆ Pencatatan Statistik Impor secara regional meliputi seluruh barang-barang yang masuk ke wilayah Jawa Tengah baik yang bersifat komersial maupun bukan komersial.
- ◆ Sebagian impor kapal laut dan pesawat beserta suku cadangnya termasuk dalam Statistik Impor.
- ◆ Barang-barang luar negeri yang diolah atau diperbaiki di dalam negeri tetap dicatat sebagai barang impor, meskipun setelah barang tersebut selesai diproses akan kembali ke luar negeri (re-export).
- ◆ Barang-barang di bawah ini tidak termasuk di dalam Statistik Impor:
  - a. Pakaian dan barang-barang perhiasan penumpang.



- b. Barang-barang penumpang untuk dipakai sendiri, kecuali lemari es, pesawat TV dan sebagainya.
- c. Barang-barang yang diimpor untuk keperluan perwakilan (kedutaan) suatu negara.
- d. Barang-barang untuk ekspedisi dan ekshibisi/pameran.
- e. Sebagian barang-barang yang langsung diimpor oleh angkatan bersenjata.
- f. Pembungkus/peti kemas
- g. Uang dan surat-surat berharga.
- h. Barang-barang sebagai contoh (sample).

#### **5. SISTEM PENGOLAHAN**

Sistem pengolahan yang digunakan adalah sistem *Carry Over*, artinya dokumen yang datang terlambat pada bulan pelaporan, akan dimasukkan dalam bulan pengolahan berikutnya. Contoh, dokumen bulan Mei 2013 yang datang terlambat akan dimasukkan dalam bulan pengolahan berikutnya yaitu Juni 2013.

#### **6. KLASIFIKASI JENIS BARANG**

Penggolongan barang yang digunakan di dalam statistik impor adalah Klasifikasi Barang Impor yang berdasarkan pada Buku Tarif Kepabean Indonesia 2012 (BTKI) yang mengacu pada amandemen keempat dari World Customs Organization (WCO) sebagai lembaga internasional yang menyusun klasifikasi Harmonized System (HS). Disamping menggunakan HS sebagai klasifikasi jenis barang, juga digunakan Standard International Trade Classification (SITC) Revisi 4.

#### **7. PERIODE REFERENSI**

Periode penentuan impor adalah tanggal penyelesaian dokumen oleh pejabat-pejabat Bea dan Cukai yang terdapat dalam dokumen impor.

#### **8. NILAI BARANG dan SATUAN BARANG**

Nilai barang dinyatakan dalam nilai CIF (*Cost Insurance and Freight*), artinya ialah harga transaksi yang terjadi antara penjual di luar negeri dengan importir atas suatu barang sampai di pelabuhan importir (pembeli), termasuk biaya asuransi

angkutan dari pelabuhan eksportir sampai ke pelabuhan importir dalam satuan US\$. Berat barang impor adalah berat bersih dan dinyatakan dalam Kilogram (Kg).

**9. NEGARA ASAL**

Negara asal adalah negara dimana barang-barang tersebut dihasilkan setelah diperiksa oleh pejabat Bea & Cukai sesuai dengan peraturan yang berlaku.

<http://jateng.bps.go.id>

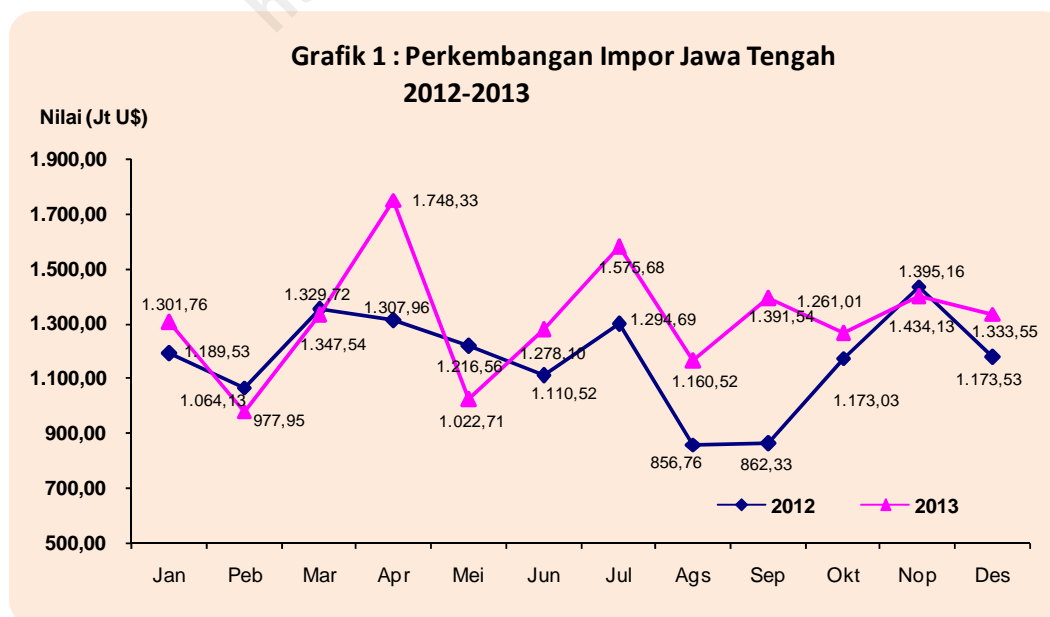
## ULASAN SINGKAT

Nilai impor Jawa Tengah tahun 2013 tercatat sebesar US\$ 15 776,01 juta, mengalami peningkatan sebesar 12,44 persen dari tahun 2012. Nilai tersebut terdiri dari komoditas migas sebesar US\$ 10 542,67 juta dan sisanya non migas sebesar US\$ 5 233,34 juta. Komoditas migas mengalami kenaikan nilai impor sebesar 20,64 persen sedangkan non migas mengalami penurunan nilai impor sebesar 1,11 persen dari tahun sebelumnya.

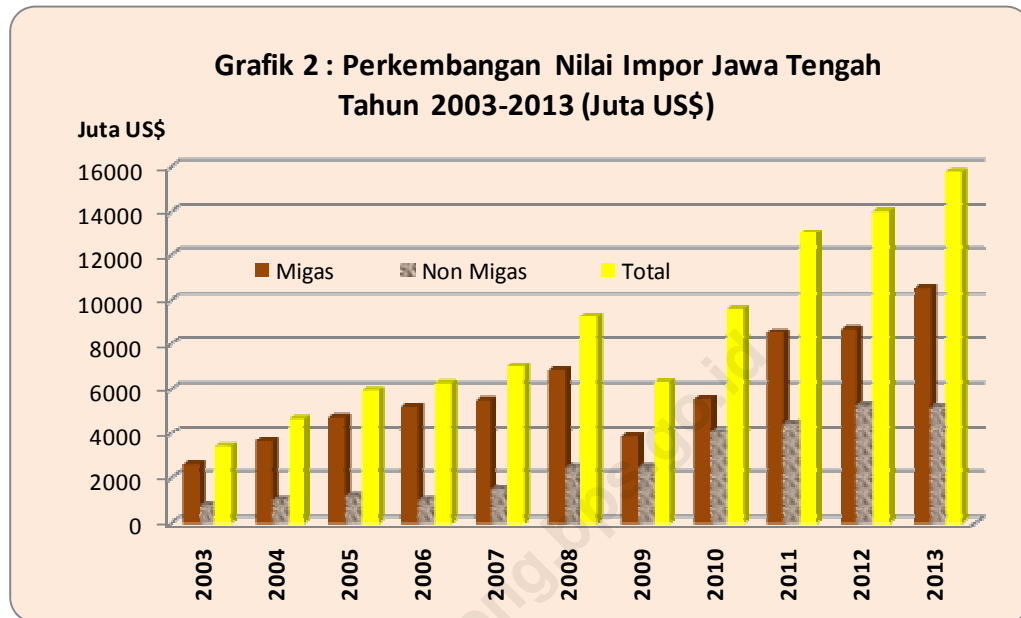
**Tabel A : Impor Migas dan Non Migas Jawa Tengah 2012 – 2013**

URAIAN	Nilai CIF (Juta US\$)		Perubahan (%)	Peranan 2013 (%)
	2012	2013		
Migas	8 738,64	10 542,67	20,64	66,83
Non-Migas	5 292,08	5 233,34	-1,11	33,17
<b>Total</b>	<b>14 030,72</b>	<b>15 776,01</b>	<b>12,44</b>	<b>100,00</b>

Perkembangan nilai impor per bulan selama tahun 2013 terlihat dari pola pada [Grafik 1](#) di bawah. Impor tertinggi terjadi pada bulan April dengan nilai sebesar US\$ 1 748,33 juta sedangkan terendah pada bulan Februari sebesar US\$ 977,95 juta.



Bila dibandingkan dengan fluktuasi impor tahun 2012, pola fluktuasi impor periode Januari – Desember 2013 menunjukkan kecenderungan pola yang lebih fluktuatif dengan puncak tertinggi pada bulan April dan terendah pada bulan Februari 2013. Untuk melihat lebih jauh perkembangan nilai impor Jawa Tengah selama satu dasawarsa terakhir disajikan pada Grafik 2.



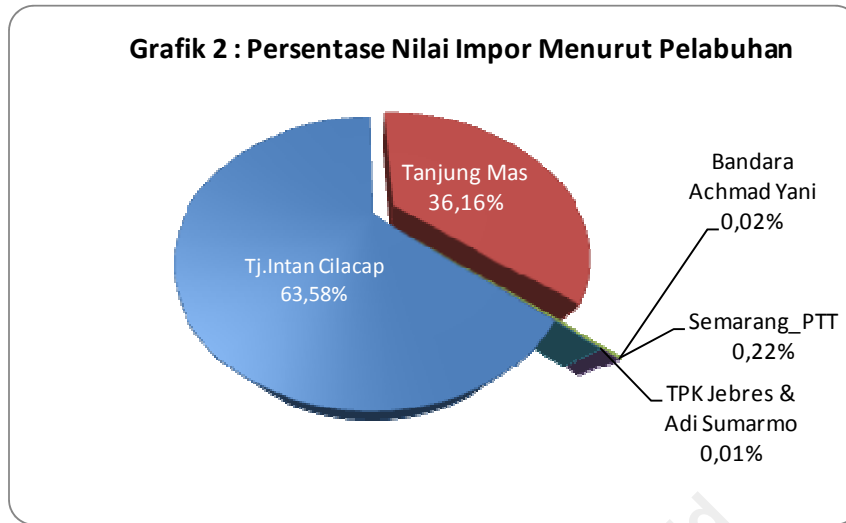
Perkembangan nilai impor Jawa Tengah selama sepuluh tahun terakhir menunjukkan kecenderungan yang terus meningkat hingga mencapai nilai tertinggi pada tahun 2013. Meskipun pada tahun 2009 nilai impor Jawa Tengah sempat mengalami penurunan yang cukup signifikan dibanding tahun sebelumnya, namun pada tahun 2010 nilai impor kembali meningkat baik impor komoditas migas maupun komoditas non migas. Selama sepuluh tahun terakhir, impor Jawa Tengah selalu didominasi oleh impor komoditas migas yang mengambil bagian lebih dari 50 persen terhadap total impor Jawa Tengah.

Dilihat lebih jauh dan rinci tentang profil kegiatan impor barang dan jasa di Jawa Tengah baik ditinjau dari negara maupun komoditinya adalah sebagai berikut :

#### **A. PELABUHAN BONGKAR**

**B**agian ini membahas pelabuhan-pelabuhan di Jawa Tengah yang aktif melakukan kegiatan bongkar barang-barang impor ke Jawa Tengah selama tahun 2013, diantaranya Pelabuhan Tanjung Intan Cilacap, Pelabuhan Tanjung Mas, Semarang

PTT, TPK Jebres & Bandara Adi Sumarmo Solo , Bandara Achmad Yani Semarang, dan pelabuhan bongkar di Tegal.



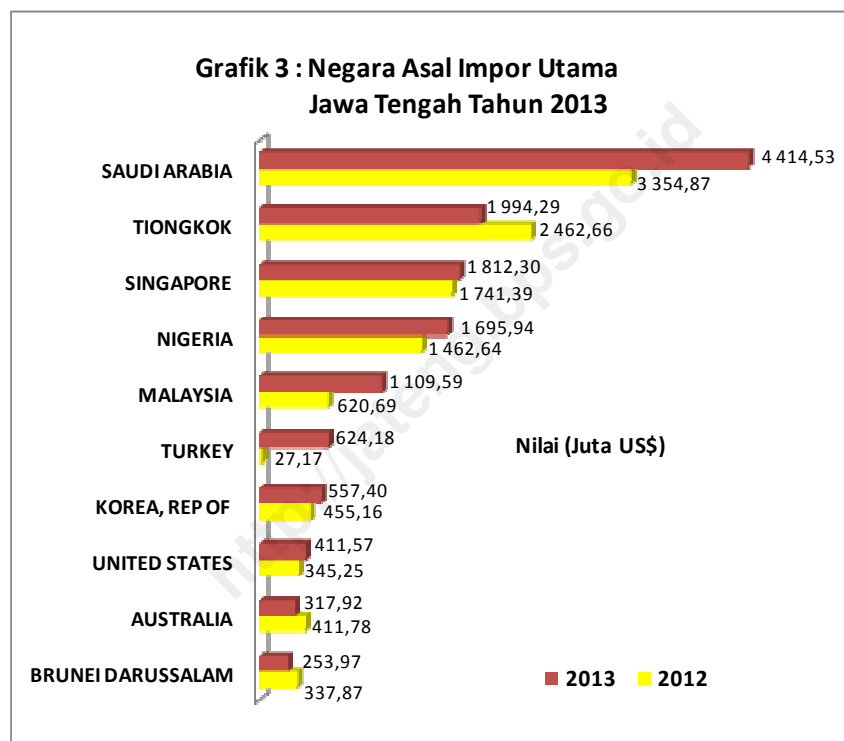
Sebagaimana tahun-tahun sebelumnya, pada tahun 2013 pelabuhan Tanjung Intan Cilacap dan pelabuhan Tanjung Mas di Semarang masih menjadi dua pelabuhan dengan kegiatan bongkar barang impor terpadat di Jawa Tengah dengan volume barang masing-masing sebesar 11 340,74 ribu ton dan 4 276,03 ribu ton dengan nilai US\$ 10 031,10 juta dan US\$ 5 704,74 juta. Kegiatan impor di pelabuhan Cilacap mengambil bagian sebesar 63,58 persen dan Tanjung Mas sebesar 36,16 persen dari seluruh total impor Jawa Tengah tahun 2013. Untuk kegiatan bongkar pada pelabuhan-pelabuhan lainnya masih relatif kecil dengan nilai impor masing-masing di bawah US\$ 50 juta dan persentase dibawah 0,3 persen. (Tabel B)

**Tabel B: Volume dan Nilai Impor Menurut Pelabuhan Tahun 2013**

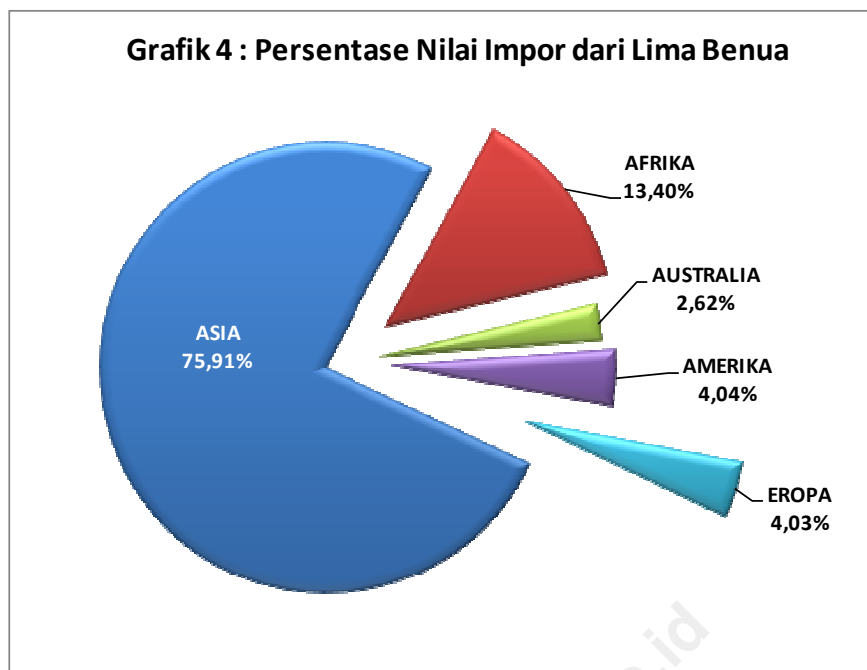
Pelabuhan	Volume ( 000 ton)	Nilai CIF (Juta US\$)
(1)	(2)	(3)
Tj. Intan Cilacap	11 340,74	10 031,10
Tanjung Mas	4 276,03	5 704,74
Semarang_PTT	39,15	35,23
Bandara Achmad Yani	0,25	3,84
TPK Jebres & Adi Sumarmo	0,04	1,10

## B. NEGARA ASAL IMPOR

Selama tahun 2013 tercatat sebanyak 124 negara yang melakukan ekspor barang ke Jawa Tengah. Sepuluh negara pengimpor utama yang memberi kontribusi cukup besar terhadap total impor ke Jawa Tengah yaitu Saudi Arabia, yang selalu menjadi peringkat teratas sebagai negara pemasok barang impor terbesar ke Jawa Tengah sepanjang periode tahun 2013 dengan nilai impor sebesar US\$ 4 414,53 juta, disusul kemudian oleh negara Tiongkok dengan nilai impor sebesar US\$ 1 994,29 juta, Singapura sebesar US\$ 1 812,30 juta, Nigeria US\$ 1 695,94 juta, dan Malaysia sebesar US\$ 1 109,59 juta. Data selengkapnya dapat dilihat pada Grafik 3.



Menurut asal benua, impor Jawa Tengah pada tahun 2013 masih didominasi oleh negara-negara dari benua Asia. Tercatat sebesar US\$ 11 976,02 juta atau 75,91 persen nilai impor barang ke Jawa Tengah yang berasal dari negara-negara di Benua Asia. Berikutnya dari benua Afrika sebesar US\$ 2 113,52 juta atau 13,40 persen, benua Amerika US\$ 637,05 juta atau 4,04 persen, benua Eropa US\$ 635,76 juta atau 4,03 persen, dan paling kecil dari benua Australia sebesar 413,67 US\$ juta atau sebesar 2,62 persen. (Grafik 4.)



### C. POLA KOMODITAS

**P**ola komoditas barang yang diimpor ke Jawa Tengah dari tahun ke tahun tidak mengalami perbedaan yang cukup berarti. Selama tujuh belas tahun terakhir impor komoditas Bahan Bakar Minyak (BBM) menjadi komoditas barang impor utama Jawa Tengah yang menyumbang lebih dari 50 persen dari total impor ke Jawa Tengah setiap tahun. Pada tahun 2013 impor komoditas BBM berada pada urutan pertama dengan nilai impor mencapai US\$ 10 542,67 juta atau sebesar 66,83 persen terhadap total nilai impor. Nilai komoditas ini naik 20,64 persen dibanding tahun 2012 yang tercatat sebesar US\$ 8 738,64 juta. Urutan kedua ditempati komoditas industri mesin, listrik dan elektronik dengan nilai sebesar US\$ 1 392,40 juta dengan peranan sebesar 8,83 persen. Komoditas ke- tiga besar dari barang impor Jawa tengah adalah benang dan industri tekstil dengan nilai sebesar US\$1 126,60 juta. Selanjutnya komoditas yang mengambil peranan cukup besar dalam transaksi impor Jawa Tengah tahun 2013 adalah komoditas industri kimia, plastik dan karet dengan nilai impor sebesar US\$ 603,71 juta dan komoditas pertanian dan kehutanan dengan nilai sebesar US\$ 544,42 juta. Sedangkan kelompok komoditas yang nilainya paling kecil selama tahun 2013 adalah komoditas kulit dan industri kulit yang nilainya hanya sebesar US\$ 21,86 juta atau 0,14 persen. Selengkapnya dapat dilihat pada Tabel D.

**Tabel 1**  
**Impor Jawa Tengah Menurut Negara Asal**

No	Negara Asal Barang	Berat (kg)	Nilai CIF (US\$)
(1)	(2)	(3)	(4)
<b>A. Benua ASIA</b>		<b>11 338 507 321</b>	<b>11 976 018 586</b>
1	111. JAPAN	80 503 043	229 225 826
2	112. HONGKONG	21 710 878	174 820 959
3	114. KOREA, REP OF	463 612 190	557 395 684
4	115. TAIWAN	101 216 643	210 610 567
5	116. TIONGKOK	1 090 406 302	1 994 288 624
6	118. MACAU	3 534	34 684
7	120. PAPUA NEW GUINEA	18 480	82 380
8	121. THAILAND	238 672 723	225 327 171
9	122. SINGAPORE	1 730 511 101	1 812 300 750
10	123. PHILIPPINES	2 537 583	13 794 263
11	124. MALAYSIA	1 116 469 789	1 109 586 636
12	125. MYANMAR	150 045	167 600
13	126. CAMBODIA	6 603	75 761
14	127. BRUNEI DARUSSALAM	307 907 712	253 967 226
15	131. VIET NAM	82 650 971	50 208 044
16	133. INDIA	276 683 358	235 827 610
17	134. PAKISTAN	8 482 944	16 023 735
18	135. BANGLADESH	1 536 269	1 154 346
19	136. SRI LANKA	10 253	188 307
20	138. INDONESIA	3 935 517	6 814 318
21	142. IRAN	1 198 863	1 029 590
22	143. SAUDI ARABIA	5 009 871 236	4 414 529 108
23	144. ISRAEL	97 346	526 909
24	145. KUWAIT	22 912 807	22 042 126
25	146. JORDAN	999	8 946
26	149. PALESTINA	65 600	156 887
27	151. YEMEN	32 000	482 750
28	153. SYRIAN ARAB REPUBLIC	57 344	520 224
29	154. TURKEY	757 606 259	624 178 979
30	155. UNITED ARAB EMIRATES	18 457 954	18 895 610
31	156. QATAR	1 177 189	1 746 128
32	158. CYPRUS	3 786	6 838
<b>B. Benua AFRIKA</b>		<b>2 451 477 217</b>	<b>2 113 518 582</b>
33	211. EGYPT	1 625 172	1 831 965
34	213. MAROCCO	6 671	455 090
35	214. TUNISIA	1 040 052	2 819 641
36	215. ALGERIA	80 636 764	66 076 815
37	216. SUDAN	27 091	108 563
38	219. NAMIBIA	21	48
39	221. ETHIOPIA	225 132	991 132
40	222. TANZANIA, UN.REP.OF	14 533 464	28 240 461
41	223. MADAGASCAR	19 330	35 962
42	225. KENYA	236 757	2 340 779
43	227. MOZAMBIQUE	6 718 508	12 966 705
44	230. TOGO	7 845 766	4 598 054
45	231. GHANA	918 795	1 855 047
46	234. ANGOLA	254 908 000	210 745 748
47	236. CAMEROON	690 845	1 291 208
48	237. NIGERIA	2 035 276 340	1 695 935 260
49	240. COTE D'IVOIRE	3 729 543	7 398 226
50	241. SENEGAL	830 680	440 684



**Tabel 1**  
**Impor Jawa Tengah Menurut Negara Asal**

No	Negara Asal Barang	Berat (kg)	Nilai CIF (US\$)
(1)	(2)	(3)	(4)
51	243. MALI	4 035 352	6 353 851
52	244. BENIN	2 677 831	3 842 255
53	245. BURKINA FASO	11 202 618	21 894 105
54	249. SEYCHELLES	14 207	27 920
55	251. UGANDA	2 334 610	4 825 016
56	252. CENTRAL AFRICAN REP	3 095 965	6 208 870
57	254. CHAD	529 635	1 043 051
58	260. SWAZILAND	115 870	342 000
59	261. SOUTH AFRICA	12 825 108	12 789 767
60	262. ZIMBABWE	2 855 654	14 812 438
61	263. ZAMBIA	1 128 482	2 195 152
62	264. MALAWI	300 929	621 419
63	267. MAURITIUS	1 092 025	431 350
<b>C.</b>	<b>Benua AUSTRALIA</b>	<b>599 589 892</b>	<b>413 665 109</b>
64	311. AUSTRALIA	552 725 399	317 918 051
65	312. NEW ZELAND	46 162 061	94 957 230
66	331. AMERICAN SAMOA	76 461	482 267
67	333. FIJI	610 268	224 665
68	336. SAMOA	14 986	81 813
69	343. TOKELAU	717	1 083
<b>D.</b>	<b>Benua AMERIKA</b>	<b>787 982 109</b>	<b>637 053 055</b>
70	411. UNITED STATES	476 027 537	411 572 670
71	412. CANADA	108 613 200	48 094 188
72	421. MEXICO	1 239 104	10 907 657
73	422. GUATEMALA	617	3 519
74	423. HONDURAS	183 450	336 203
75	425. PANAMA	43 036	14 202
76	431. CHILE	8 543 566	6 560 869
77	433. ARGENTINA	27 292 669	33 589 902
78	434. BRAZIL	163 848 774	123 701 546
79	435. COLOMBIA	16 614	236 082
80	436. BOLIVIA	1 941	50 587
81	437. URUGUAY	303 416	214 655
82	438. PARAGUAY	1 600 607	1 605 044
83	442. PERU	1	1
84	446. JAMAICA	558	3 185
85	449. DOMINICAN REP	64 835	111 092
86	451. COSTA RICA	202 184	51 653
<b>E.</b>	<b>Benua EROPA</b>	<b>478 637 521</b>	<b>635 755 948</b>
87	511. UNITED KINGDOM	11 130 084	25 441 775
88	512. NETHERLANDS	11 194 920	40 330 755
89	513. FRANCE	17 951 254	26 442 556
90	514. GERMANY, FED. REP. OF	19 263 446	122 643 248
91	515. AUSTRIA	3 120 044	23 925 035
92	516. BELGIUM	5 978 180	16 862 641
93	517. SWITZERLAND	2 342 797	9 684 749
94	518. LUXEMBURG	6 861	47 750
95	521. DENMARK	1 766 796	3 855 725
96	522. NORWAY	2 953 630	3 640 735
97	523. SWEDEN	205 226	2 141 181

**Tabel 1**  
**Impor Jawa Tengah Menurut Negara Asal**

No	Negara Asal Barang	Berat (kg)	Nilai CIF (US\$)
(1)	(2)	(3)	(4)
98	524. FINLAND	1 906 387	3 979 022
99	525. IRELAND	202 068	610 379
100	526. ITALY	13 954 592	44 923 367
101	527. SPAIN	5 494 746	20 081 800
102	528. PORTUGAL	717 470	134 122
103	531. GREECE	4 512 010	9 944 720
104	542. HUNGARY	16 463	17 373
105	543. POLAND	787 748	2 291 655
106	544. ROMANIA	14 381 617	12 103 233
107	545. BULGARIA	281 086	212 171
108	551. BELARUS	10 000 000	4 550 000
109	552. KAZAKHSTAN	1 361 965	2 849 519
110	553. KYRGYSTAN	442	4 568
111	556. TURKMENISTAN	292 939	498 783
112	557. UKRAINE	37 210 078	11 421 382
113	558. UZBEKISTAN	256 885	478 858
114	559. LITHUANIA	309	1 115
115	561. ESTONIA	353	637
116	562. GEORGIA	1 499 817	841 489
117	563. CROATIA	102 295	736 653
118	564. BOSNIA-HERZEGOVINA	22 071	13 913
119	565. MALTA	300	23 119
120	566. SLOVAKIA	212	411
121	567. SLOVENIA	25 649	214 462
122	568. CZECH REPUBLIC	2 490 823	5 377 876
123	572. RUSSIAN FEDERATION	307 205 678	239 424 856
124	573. SERBIA	280	4 315
<b>JUMLAH</b>		<b>15 656 194 060</b>	<b>15 776 011 280</b>

**Tabel 2**  
**Impor Jawa Tengah Menurut Kode HS 2 Digit**

No	Kode dan Uraian HS 2 Digit	Berat (kg)	Nilai CIF (US\$)
(1)	(2)	(3)	(4)
01	01. Binatang Hidup	5 968 730	15 231 886
02	03. Udang, Ikan dan Binatang Air Lainnya	5 895 627	7 736 764
03	04. Produk Hewani, Susu, Telur unggas, madu alam, dsb	44 950 561	148 193 673
04	05. Produk Hewan Lainnya	894 596	1 248 968
05	06. Pohon Hidup, Umbi-umbian dan Tanaman Lainnya	61 236	65 561
06	07. Sayuran, Akar, Bonggol yang Dapat Dimakan	2 917 327	3 571 854
07	08. Buah-buahan	15 571 226	16 314 191
08	09. Kopi, 'Teh, Mete dan Rempah-rempah	5 715 745	7 881 590
09	10. Gandum-gandum	718 242 691	251 524 196
10	11. Produk Penggilingan: beras, tepung, gandum	28 087 640	18 289 547
11	12. Biji atau Buah Mengandung Minyak, Tanaman Industri Obat,	367 159 303	230 156 610
12	13. Lak, Getah, Damar dan Sejenisnya	160 722	1 373 669
13	14. Bahan Nabati untuk Anyaman dan Produk Nabati Lainnya	3 880	6 578
14	15. Minyak, Lemak Hewani dan Nabati dan Produk Disosiasinya	10 242 581	15 233 021
15	16. Mak. Olahan dari Daging, Ikan atau Udang	40 141	106 189
16	17. Gula dan Kembang Gula	283 943 621	147 198 434
17	18. Koko dan Olahan Koko	35 500	117 854
18	19. Industri Kue	278 824	2 498 488
19	20. Mak. Olahan dari Buah dan Sayuran	710 497	681 154
20	21. Macam-macam Olahan yang Dapat Dimakan	24 194 987	90 009 243
21	22. Minuman: termasuk Min. Keras dan Cuka	126	1 605
22	23. Sisa Industri Makanan	83 925 060	54 797 666
23	24. Tembakau dan Penggantinya	21 412 814	132 611 127
24	25. Garam, Belerang, Tanah atau Batu, Bhn Galian dan Banguna	180 263 863	34 153 895
25	26. Bijih Logam	27 041	45 147
26	27. BBM, Mineral dsb	11 859 879 354	10 545 244 705
27	28. Bhn Kimia Anorganik dan Senyawanya	31 472 244	18 748 138
28	29. Bhn Kimia Organik	44 957 248	120 919 807
29	30. Produk Farmasi	30 892	435 374
30	31. Pupuk	34 471 012	17 798 884
31	32. Pewarna dan Tinta	10 387 388	30 585 597
32	33. Minyak Astiri, Parfum dan Kosmetika	1 374 726	1 708 618
33	34. Sabun dan Malam	3 264 522	8 286 125
34	35. Zat Albumina dan Perekat	9 948 249	25 577 550
35	36. Bahan Peledak dan Korek Api	2 489	2 221
36	37. Barang Fotografi atau Sinematografi	4 316 240	7 468 560
37	38. Aneka Produk Kimia	8 837 709	22 566 924
38	39. Plastik dan Barang dari Plastik	219 139 493	313 584 590
39	40. Karet dan Barang dari Karet	26 260 933	36 024 673
40	41. Jangat dan Kulit Mentah	1 612 726	14 318 423
41	42. Barang dari Kulit	2 401 206	7 538 445
42	44. Kayu dan Barang dari Kayu	85 290 467	53 375 384
43	45. Gabus dan Barang dari Gabus	62 257	657 743
44	46. Jerami, Keranjang dan Anyaman	12	24
45	47. Pulp dan Sisa Kertas	46 685 828	23 092 074
46	48. Kertas, Karton dan Barang dari padanya	49 298 519	82 746 236
47	49. Buku Cetakan, Surat Kabar, Gambar dan Sejenisnya	229 778	1 062 920
48	50. Sutera	34 369	149 733
49	51. Wol, Bulu Hewan, Benang, Bulu Kuda dan Kain Tenun	230 672	4 454 423
50	52. Kapas	166 777 308	470 992 502
51	53. Serat Tekstil dan Nabati Lainnya	54 221	1 134 884
52	54. Filamen Buatan	6 807 815	43 164 538
53	55. Serat Buatan Putus-putus	109 080 099	306 244 535
54	56. Gumpalan, Kain Kempa Bkn Tenunan, Benang Khusus atau Pinta	5 943 022	18 767 388

**Tabel 2**  
**Impor Jawa Tengah Menurut Kode HS 2 Digit**

No	Kode dan Uraian HS 2 Digit	Berat (kg)	Nilai CIF (US\$)
(1)	(2)	(3)	(4)
55	57. Permadani dan Tekstil Penutup Lainnya	276 889	560 013
56	58. Kain Tenunan Khusus, Renda Permadani dan Sulaman	1 837 629	18 594 240
57	59. Kain Tekstil Dilapisi, Cocok Untuk Industri	17 142 100	29 475 685
58	60. Kain Rajutan dan Kain Kaitan	16 110 844	133 768 095
59	61. Brg dan Perlengkapan Pakaian Rajutan	24 799 716	56 182 574
60	62. Brg dan Perlengkapan Pakaian Bukan Rajutan	15 349 464	41 319 281
61	63. Barang Tekstil Sudah Jadi Lainnya, Tekstil Jadi	861 512	1 787 534
62	64. Alas atau Pelindung Kaki dan Sejenisnya	4 640 751	14 531 107
63	65. Tutup Kepala dan Bagiannya	133 818	403 558
64	66. Payung, Tongkat, Cambuk dan Bagiannya	4 525 187	4 897 733
65	67. Bulu Unggas dan Bunga Tiruan	416 881	3 066 066
66	68. Brg dari : Batu, Gips, Semen, Asbes, Mika dsj	57 986 713	25 529 399
67	69. Produk Keramik	58 409 043	15 884 457
68	70. Kaca dan Barang dari Kaca	25 198 396	17 110 273
69	71. Mutiara Alam atau Budidaya, Batu Permata, Logam Mulia dsj	412 311	1 455 633
70	72. Besi dan Baja	225 164 185	126 484 807
71	73. Barang dari Besi atau Baja	131 477 039	165 799 135
72	74. Tembaga dan Barang dari Padanya	2 205 065	7 409 263
73	75. Nikel dan Barang dari Padanya	14 153	213 596
74	76. Aluminium dan Barang dari Padanya	8 875 882	14 663 859
75	78. Timah Hitam dan Barang dari Padanya	23 821	64 664
76	79. Seng dan Barang dari Padanya	6 218 694	12 730 995
77	80. Timah dan Barang dari Padanya	275 682	378 510
78	81. Logam Tdk Mulia Lainnya dan Barang dari Padanya	31 811	272 009
79	82. Perkakas, Peralatan, Brg Tajam, Alat Makan dr Logam Tdk	16 720 123	16 439 564
80	83. Brg Lainnya dari Logam Tdk Mulia	51 701 759	44 716 959
81	84. Mesin dan Pesawat Mekanik dan Bagiannya	203 544 000	879 866 752
82	85. Mesin dan Alat Listrik serta Bagiannya, Pes. Perekam Sua	101 979 898	512 533 396
83	86. Lokomotif, Trem dan Kendaraan Diatas Rel	40 220	15 326
84	87. Kendaraan Lain diatas Rel Selain Lokomotif	99 645 983	97 712 098
85	88. Kapal Udara serta Bagiannya	42 338	51 488 084
86	89. Kapal, Bahtera dan Bangunan Terapung	231 072	473 834
87	90. Alat dan Aparat Optik	5 474 092	19 668 124
88	91. Lonceng, Arloji dan Bagiannya	529 220	1 599 814
89	92. Instrumen Musik termasuk Bagian dan Perlengkapannya	819 422	7 744 454
90	94. Perabot Rumah : Kasur, Alat Penerangan dsb	13 583 497	27 826 690
91	95. Mainan dan Alat Olah Raga	12 533 822	24 899 464
92	96. Berbagai macam Hasil Pabrik	17 327 993	42 496 723
93	97. Karya Seni : Termasuk Barang Antik	77 898	247 584
<b>JUMLAH</b>		<b>15 656 194 060</b>	<b>15 776 011 280</b>

**Tabel 3**  
**Impor Jawa Tengah Menurut Kode HS 4 Digit**

No	Kode dan Uraian HS 4 Digit	Berat (kg)	Nilai CIF (US\$)
(1)	(2)	(3)	(4)
01	0102. Binatang sejenis lembu, Hidup	5 968 730	15 231 886
02	0303. Ikan beku	5 671 163	5 064 165
03	0305. Ikan kering, asin dan ikan asap	500	5 000
04	0306. Udang-udangan	223 964	2 667 599
05	0402. Susu dipekatkan	20 371 221	84 231 971
06	0403. Susu mentega, susu dikentalkan, yoghurt, kephir	41 300	164 386
07	0404. Whey	24 040 600	62 984 528
08	0405. Mentega, lemak, minyak dari susu	32 200	66 864
09	0409. Madu alam	465 240	745 924
10	0502. Bulu keras, bulu babi	31 405	58 070
11	0505. Kulit dan bagian lainnya dari burung	11 365	392 046
12	0508. Batu karang, kulit binatang lunak, dsj	20 220	10 375
13	0511. Produk hewani	831 606	788 477
14	0601. Umbi, bonggol akar berbonggol	61 236	65 561
15	0708. Polong-polongan	248 747	128 974
16	0710. Sayuran beku	8 690	15 208
17	0712. Sayuran dikeringkan	1 020 230	2 024 223
18	0713. Polong-polongan dikeringkan	1 639 660	1 403 449
19	0804. Kurma, Nanas, Alpokat, Jambu, Manggis dsj	15 551 226	16 213 117
20	0810. Buah Lainnya	20 000	101 074
21	0901. Kopi	4 860	27 734
22	0902. Teh	5 420	19 711
23	0904. Lada	5 146 877	7 083 747
24	0906. Kayu manis dan bunga kayu manis	5 000	12 500
25	0908. Biji pala, bunga pala dan kapulaga	36 200	350 031
26	0909. Adas, ketumbar, jinten dsj	348 536	325 392
27	0910. Jahe, kunyit, rempah-rempah	168 852	62 475
28	1001. Gandum dan meslin	628 281 541	224 709 953
29	1005. Maize	86 061 087	24 996 688
30	1006. Beras	2 640 000	1 058 038
31	1008. Gandum buk, sekoi, canary, dsj	1 260 063	759 517
32	1101. Tepung gandum atau meslin	8 806 500	2 794 759
33	1103. Menir,pelet dari gandum-gandum	31 395	22 578
34	1105. Tepung, tepung kasar,bubuk, serpih, butiran, pellet ke	370 000	610 500
35	1106. Tepung, tepung kasar dari kacang,sagu, akar, bonggol	605	437
36	1108. Pati, inulin	15 046 640	13 325 735
37	1109. Gluten gandum	3 832 500	1 535 538
38	1201. Kacang kedelai	360 464 566	222 309 663
39	1202. Kacang tanah	6 590 840	7 692 732
40	1207. Biji yang mengandung minyak,sawit,kapas,jarak,wijen,mo	23 155	39 956
41	1208. Tepung halus,kasar dari biji atau buah mengandung miny	24 700	73 359
42	1212. Kacang karob, ganggang laut, bit gula, tebu gula, apri	23 934	33 026
43	1214. Swedes sej.lobak, mangold, rumput kering, dsj	32 108	7 874
44	1301. Lak, getah alam, damar, dsj	61 557	421 595
45	1302. Air dan ekstrak nabati,zat pektik,pektinat, dsj	99 165	952 074
46	1404. Bahan Nabati Lainnya , gambir, dsb	3 880	6 578
47	1507. Minyak kacang kedelai dan Fraksinya	333 710	459 372
48	1515. Minyak dr biji lena,jagung,jarak,wijen dsj	4 430	20 566
49	1516. Minyak dihidrogenisasi	7 456 560	8 448 439
50	1517. Margarin	633 371	3 962 278
51	1518. Minyak dioksidasi disulfurisasi dsj	1 814 510	2 342 366
52	1604. Ikan diolah dan diawetkan	40 141	106 189
53	1701. Gula tebu atau bit dan sukrosa	254 399 520	121 441 475

**Tabel 3**  
**Impor Jawa Tengah Menurut Kode HS 4 Digit**

No	Kode dan Uraian HS 4 Digit	Berat (kg)	Nilai CIF (US\$)
(1)	(2)	(3)	(4)
54	1702. Gula lainnya termasuk laktosa, maltosa glukosa	29 498 482	25 621 568
55	1704. Kembang gula	45 619	135 391
56	1806. Coklat dan makanan mengandung kakao	35 500	117 854
57	1901. Sari mati dan olahan mkn dr tepung	221 563	2 392 338
58	1905. Roti,kue kering, cake dsj	57 261	106 150
59	2002. Tomat yg diolah atau diawetkan	677 608	570 626
60	2005. Sayuran lainnya diawetkan dg asam cuka tdk beku	1 493	624
61	2008. Buah,kacang dan bagian tumbuhan yg dpt dimakan	31 396	109 904
62	2101. Ekstrak, biang dan pekatan dari kopi, teh dan mate	6 516 425	47 278 033
63	2102. Ragi, aktif atau tdk aktif	299 298	994 312
64	2103. Saus dan Olahan untuk itu	1 300	6 825
65	2106. Olahan makanan yg tdk termasuk di atas	17 377 964	41 730 073
66	2201. Air, tdk menanggung tambahan gula	33	304
67	2202. Air, mengandung tambahan gula, tdk mengandung alkohol	22	1 080
68	2207. Etil Alkohol, kadar lebih dr 80 %	71	221
69	2301. Tepung, dari daging atau sisanya	4 452 818	3 229 422
70	2303. Ampas dr pembuatan pati	28 158 709	15 421 239
71	2304. Bungkil dan ampas padat lainnya dr kacang kedelai	3 776 965	2 087 555
72	2306. Bungkil dan ampas padat lainnya, bkn dr kacang2an	12 432 130	4 371 253
73	2309. Olahan dr jenis untuk makanan hewan	35 104 438	29 688 197
74	2401. Tembakau bkn buatan, sisa tembakau	21 115 814	130 731 117
75	2402. Cerutu dan sigaret	297 000	1 880 010
76	2504. Grafit Alam	31 892	6 416
77	2505. Pasir alam dari segala jenis	18 959	20 990
78	2507. Kaolin dan tanah liat	2 465 077	625 618
79	2508. Tanah liat lainnya	12 114 282	2 131 178
80	2509. Kapur	11 083	57 399
81	2510. Kalsium Fospat alam	25 476	33 861
82	2511. Barium sulfat alam, Barit	120 000	44 880
83	2512. Tanah Diatomea, mengandung silikon	199 826	100 896
84	2513. Batu timbul, amril	26 126	6 762
85	2515. Batu Pualam, travertin	1 386 289	312 150
86	2516. Granit, porfiri	186 253	70 914
87	2520. Gips, anhidrit	53 649 130	1 939 204
88	2521. Batu kapur	40 750	19 666
89	2523. Semen	51 559 284	3 907 213
90	2524. Asbes	40 125 328	22 251 460
91	2525. Mika, sisa mika	5 008	6 898
92	2526. Batu sabun alam	8 417 000	1 371 116
93	2529. Felspar, leusit	9 058 500	1 117 774
94	2530. Bahan mineral Lainnya	823 600	129 500
95	2615. Bijih zirconium dan pekatannya, niobium, tantalum	27 000	44 550
96	2620. Abu dan sisanya mengandung logam	41	597
97	2701. Batu bara, briket, lonjong dan semacamnya	569 633	282 018
98	2704. Kokas dan semi kokas dari batu bara	4 618 812	2 267 799
99	2707. Minyak dan produk lainnya hsl penyulingan	35 936	26 212
100	2709. Minyak bumi, minyak dari mineral, mentah	9 352 330 200	7 991 922 583
101	2710. Minyak bumi, selain minyak mentah	2 455 769 438	2 521 086 364
102	2711. Gas minyak bumi dan Hidrokarbon berbentuk Gas	152 743	605 851
103	2712. Petroleum Jelly, malam parafin	243 863	362 051
104	2713. Kokas minyak bumi	46 158 729	28 691 827
105	2803. Karbon	706 163	795 546
106	2804. Hidrogen, Argon, Nitrogen, Oksigen, Arsen, Fosfor dsj	44 663	35 904

**Tabel 3**  
**Impor Jawa Tengah Menurut Kode HS 4 Digit**

No	Kode dan Uraian HS 4 Digit	Berat (kg)	Nilai CIF (US\$)
(1)	(2)	(3)	(4)
107	2808. Asam Nitrat, Asam Sulfonitrat	100 800	49 266
108	2809. Difosfor Pentaoksida, Asam Fosfat, Asam Polifosfat	382 200	342 665
109	2810. Asam Borat	1 126	609
110	2811. Asam Anorganik Lainnya	865 593	1 144 714
111	2814. Amonia, tak berair	1 517	7 862
112	2815. Natrium Hidoksida, Soda Api	483 259	640 932
113	2816. Hidroksida dan Peroksida dari Magnesium	263 473	251 438
114	2817. Seng Oksida	6 065	20 200
115	2818. Korundum, Aluminium Oksida dan Hidroksida	684 147	614 927
116	2821. Oksida dan Hidroksida Besi	3 000	2 400
117	2823. Oksida Titanium	235	1 463
118	2825. Hidrazin, Hidrosilamin	9 147	54 300
119	2827. Klorida, Oksiklorida	193 144	64 553
120	2828. Hipoklorit, Klorit	40 000	25 700
121	2830. Sulfida, Polisulfida	222 500	101 193
122	2831. Ditionit dan sulfoksilat	809 800	1 263 774
123	2832. Sulfit, Tiosulfat	552 760	401 277
124	2833. Sulfat, persulfat	1 025 512	639 534
125	2834. Nitrat, Nitrit	526 438	277 436
126	2835. Fosfinat, Fosfonat, Fosfat, Polifosfat	7 024 827	5 574 196
127	2836. Karbonat, Perokarbonat	15 379 475	4 604 990
128	2837. Sianida, Oksida sianida, Sianida kompleks	2 428	6 814
129	2839. Silikat, Logam alkali silikat komersial	271 245	619 098
130	2841. Garam dari Peroksometalik	2 560	15 546
131	2843. Logam Mulia Koloidal, senyawa dr Logam Mulia	3 574	181 441
132	2848. Fosfida, terfosfor	70 008	136 174
133	2849. Karbida	1 796 585	874 186
134	2901. Hidrokarbon Asiklik	15 064	146 119
135	2902. Hidrokarbon Siklik	450 250	929 242
136	2903. Turunan Halogenasi	986 292	1 124 045
137	2905. Alkohol Asiklik	1 042 248	1 746 049
138	2906. Alkohol Siklik	28 010	192 633
139	2907. Fenol, Fenol Alkohol	1 082 278	1 879 863
140	2909. Eter	47 589	813 355
141	2912. Aldehida	87 473	132 730
142	2914. Keton, Quinon	3 300	5 899
143	2915. Asam Asiklik Monokarboksilat Jenuh	702 888	1 219 058
144	2916. Asam Asiklik Monokarboksilat Tidak Jenuh	175 143	775 756
145	2917. Asam Polikarboksilat	266 781	501 791
146	2918. Asam Karboksilat Tambahan Fungsi oksigen dan anhidrida	7 268 031	8 308 911
147	2919. Ester asam fosfat dan garamnya	20 000	35 470
148	2920. Ester dari asam anorganik lainnya	20 023	36 597
149	2921. Persenyawaan berfungsi amina	4 688 060	10 867 456
150	2922. Persenyawaan amino berfungsi oksigen	13 502 537	14 202 746
151	2923. Garam dan hidroksida amonium rangkai empat, kholin, lesi	449 538	633 190
152	2924. Persenyawaan berfungsi karboksiamida, amida dari asam k	161 000	636 290
153	2925. Persenyawaan berfungsi karboksiamida, sakarin, imina	153 200	862 340
154	2926. Persenyawaan berfungsi nitril	58 544	2 776 442
155	2929. Persenyawaan dengan fungsi nitrogen lainnya	7 231 130	11 888 373
156	2930. Persenyawaan organo belerang	1 509 500	4 819 599
157	2931. Persenyawaan organo anorganik lainnya	559 400	3 539 957
158	2932. Persenyawaan heterosiklik dg hetero atom oksigen	1 961 033	34 263 850
159	2933. Persenyawaan heterosiklik dg hetero atom nitrogen	1 445 254	7 452 679

**Tabel 3**  
**Impor Jawa Tengah Menurut Kode HS 4 Digit**

No	Kode dan Uraian HS 4 Digit	Berat (kg)	Nilai CIF (US\$)
(1)	(2)	(3)	(4)
160	2934. Asam nukleat dan garamnya,persenyawaan heterosiklik la	82 745	2 973 487
161	2935. Sulfonamida	474 638	2 680 572
162	2936. Provitamin dan vitamin	404 605	3 984 146
163	2937. Hormon	802	300 000
164	2938. Glikosida, eter,ester dan lainnya	60	6 250
165	2939. Alkaloid nabati, quinin,kafein,efedrin	10 850	512 875
166	2940. Gula selain sukrosa,laktosa,maltosa,glukosa dan frukto	2 000	9 000
167	2941. Antibiotik	41 157	393 837
168	2942. Persenyawaan organik lainnya	25 825	269 200
169	3002. Darah Manusia, Olahan darah hewan untuk penyembuhan	22 761	149 383
170	3004. Obat-obatan dalam doss tertentu	6 441	119 959
171	3005. Gumpalan Kapas, kain kasa, pembalut, untuk pengobatan	1 227	20 267
172	3006. Barang Keperluan pengobatan Lainnya	463	145 765
173	3101. Pupuk Hewani atau Nabati	138 843	80 460
174	3102. Pupuk mineral atau pupuk kimia mengandung Nitrogen	1 651 956	560 682
175	3103. Pupuk mineral atau pupuk kimia mengandung Fosfat	40 000	4 000
176	3104. Pupuk mineral atau pupuk kimia mengandung Kalium	26 838 000	14 149 150
177	3105. Pupuk mineral atau pupuk kimia mengandung dua atau tig	5 802 213	3 004 592
178	3201. Ekstrak bahan samak dari bahan nabati	13 495	38 500
179	3202. Zat penyamak organik sintetis	301 339	364 075
180	3203. Bahan pewarna asal nabati atau hewani	27 000	408 049
181	3204. Bahan pewarna organik sintetis	2 845 804	9 550 556
182	3205. Lak Warna	207 796	285 627
183	3206. Bahan pewarna lainnya	1 327 622	3 599 872
184	3207. Pigmen Olahan	440 776	1 826 219
185	3208. Cat dan Pernis polimer sintetis, dilarutkan dlm media	1 204 207	5 024 999
186	3209. Cat dan Pernis polimer sintetis, dilarutkan dlm media	575 243	995 983
187	3210. Cat dan Pernis Lainnya	411 359	1 871 146
188	3211. Pengereng Olahan	4 396	5 287
189	3212. Pigmen, bahan celup dan pewarna lainnya	327 965	690 773
190	3213. Cat untuk seniman	40 847	76 138
191	3214. Dempul kaca, semen resin, dan campuran untuk mendempul	920 898	2 793 299
192	3215. Tinta, Cetak, tulis atau gambar	1 738 641	3 055 074
193	3301. Minyak Atsiri	5 360	131 280
194	3303. Minyak Wangi dan Cairan pewangi	3 412	23 539
195	3304. Preparat kecantikan atau rias untuk perlindungan kulit	27 418	61 576
196	3305. Preparat untuk digunakan pada rambut	640 400	963 702
197	3306. Preparat untuk kesehatan mulut dan gigi	16 412	18 078
198	3307. Preparat untuk kebutuhan sebelum mencukur	681 724	510 443
199	3401. Sabun dan bahan untuk sabun	378 212	521 807
200	3402. Bahan aktif selain sabun utuk pencuci	1 197 100	2 064 986
201	3403. Preparat pelumas	1 573 046	5 230 215
202	3404. Malam, Tiruan dan Olahan	5 449	13 859
203	3405. Semir dan Krim, untuk alas kaki, perabot rumah, kaca,	21 615	259 561
204	3406. Lilin, sumbu berlilin, dsj	13 954	27 246
205	3407. Pasta pembuat model	75 146	168 451
206	3501. Kasein, kaseinat	1 568 150	15 604 230
207	3502. Albumin	51 458	407 222
208	3503. Gelatin	103 000	145 055
209	3504. Pepton dan turunannya	511 500	1 606 909
210	3505. Dekstrin dan modifikasi pati lainnya	5 901 736	4 507 492
211	3506. Lem dan Perekat Olahan lainnya	1 794 254	3 049 503
212	3507. Enzim, enzim olahan tdk masuk dalam pos lainnya	18 151	257 139



**Tabel 3**  
**Impor Jawa Tengah Menurut Kode HS 4 Digit**

<b>No</b>	<b>Kode dan Uraian HS 4 Digit</b>	<b>Berat (kg)</b>	<b>Nilai CIF (US\$)</b>
<b>(1)</b>	<b>(2)</b>	<b>(3)</b>	<b>(4)</b>
213	3606. Ferro cerium dan panduan piroforik lainnya	2 489	2 221
214	3701. Pelat dan film fotografi berbentuk lembaran	2 546 059	4 548 525
215	3702. Film fotografi dalam gulungan	17 549	135 367
216	3703. Kertas, karton dan tekstil fotografi	419 553	923 983
217	3704. Pelat, film, kertas, karton dan tekstil fotografi disi	11 448	14 260
218	3705. Pelat dan film fotografi, disinari dan dicuci selain u	390 233	279 305
219	3707. Preparat Kimia untuk fotografi	931 398	1 567 120
220	3801. Grafit tiruan, koloidal dan semi koloidal	924 783	359 916
221	3802. Arang Aktif	582 080	502 010
222	3805. Getah, kayu atau sulfat terpentin	6 460	5 554
223	3806. Asam gala, asam damar dan turunannya	11	16
224	3808. Preparat pembasmi seranga, racun binatang, dsj	2 215 924	10 821 715
225	3809. Bahan Finishing	1 249 211	1 861 330
226	3810. Preparat pembersih logam, pembantu mematri, menyolder	180 416	206 096
227	3811. Preparat untuk mencegah ketukan, oksidasi dsj	692 302	999 803
228	3812. Olahan untuk mempercepat vulkanisasi karet	1 207 562	4 183 563
229	3814. Bahan pelarut dan bahan pengencer organik, penghapus p	133 179	517 383
230	3815. Preparat penuntun reaksi	811 384	1 249 393
231	3816. Semen, Lepa, Beton tahan api, dsj	201 250	523 617
232	3819. Cairan untuk rem hidrolis	1 090	980
233	3820. Preparat pencegah beku, dan penghilang es	42	28
234	3822. Pereaksi diagnosa atau laboratorium pd suatu bahan pen	128	11 697
235	3823. Asam lemak monokarboksilat industrial	2 650	10 074
236	3824. Olahan pengikat untuk acuan atau penuangan logam	629 237	1 313 749
237	3901. Polimer dari Etilenea, dalam bentuk asal	45 743 450	68 592 313
238	3902. Polimer dr propilena atau olefin, dlm bentuk asal	67 075 576	102 664 500
239	3903. Polimer dari Stirena	4 940 826	10 515 848
240	3904. Polimer dari vinil Khlorida	4 178 370	5 013 282
241	3905. Polimer dari vinil asetat atau vinil lainnya	2 816 710	5 302 880
242	3906. Polimer Aklirik dalam bentuk asal	1 044 020	2 430 005
243	3907. Poliasetal, poliester lainnya, dalam bentuk asal	6 251 750	10 497 247
244	3908. Poliamida dalam bentuk asal	421 676	1 339 917
245	3909. Aminoresin, fenolik resin dan poliuretan	1 826 989	2 847 539
246	3910. Silikon dalam bentuk asal	23 734	80 299
247	3911. Petroleum resin, polisulfida, dalam bentuk asal	224 624	575 596
248	3912. Selulosa dan turunan kimianya, dalam bentuk asal	1 052 781	842 916
249	3913. Polimer alami, mis asam alginat, dalam bentuk asal	101 926	378 411
250	3914. Ion Exchanger berasal dari polimer pos 3901 sd 3913, b	263	1 672
251	3915. Sisa, reja dan skrap dari plastik	9 154 273	3 261 352
252	3916. Monofilamen, penampang silang lebih 1 mm, bentuk batan	300 451	406 870
253	3917. Tabung, pipa dan selang, dari plastik	2 154 575	6 516 369
254	3918. Penutup lantai, dinding atau atap dari plastik	1 251 912	1 489 230
255	3919. Pelat, lembaran, foil, film, pita dan bentuk pipih lai	4 730 543	7 775 599
256	3920. Pelat, lembaran, film, foil dan strip lain dari plasti	14 841 212	18 521 243
257	3921. Pelat, lembaran, film, foil,lainnya dari plastik	39 211 785	31 240 137
258	3922. Perlengkapan mandi dan saniter dari plastik	730 924	2 565 974
259	3923. Wadah pengemas, sumbat, tutup, tudung dari plastik	2 711 906	6 114 394
260	3924. Perangkat makan, dapur, alat RT lain dan alat toilet d	421 950	859 023
261	3925. Perangkat bangunan dari plastik yg belum masuk di pos	629 183	693 849
262	3926. Barang lain dari plastik	7 298 084	23 058 125
263	4001 Lateks karet alam	537	4 082
264	4002 Karet sintetik dan faktis berasal dr minyak	614 686	1 407 014
265	4003 Karet pugaran dlm bentuk asal atau dlm bentuk pelat	760 884	475 316

**Tabel 3**  
**Impor Jawa Tengah Menurut Kode HS 4 Digit**

No	Kode dan Uraian HS 4 Digit	Berat (kg)	Nilai CIF (US\$)
(1)	(2)	(3)	(4)
266	4005 Karet campuran, tdk divulkanisasi	228 554	544 264
267	4006 Bentuk lainnya misal batang, pipa dan bentuk profil	220 988	128 004
268	4007 Benang dan tali karet divulkanisir	107 331	135 623
269	4008 Pelat, lembaran, strip, batang profil lain dr karet	110 481	344 086
270	4009 Tabung, pipa dan selang dr karet divulkanisir	2 112 311	3 146 194
271	4010 Ban pengangkut, penggerak, belting dr karet	314 668	554 118
272	4011 Ban luar bertekanan baru, dr karet	19 165 454	19 499 773
273	4012 Ban luar bertekanan bekas, dr karet	492 960	391 603
274	4013 Ban dalam dr karet	769 736	582 203
275	4015 Barang pakaian dan perlengkapan pakaian	45 022	188 183
276	4016 Brg lainnya dr karet divulkanisir selain karet keras	1 316 837	8 613 296
277	4017 Karet keras	484	10 914
278	4101 Jangat dan kulit mentah dari lembu, kuda dan sejenisny	574 750	954 208
279	4102 Kulit mentah dari biri-biri dan sejenisnya	105 540	1 154 496
280	4103 Jangat dan kulit mentah lainnya	10 319	104 734
281	4104 Kulit samak dari lembu, kuda dan sejenisnya	97 820	245 035
282	4105 Kulit samak biri-biri dan sejenisnya	488 426	4 815 072
283	4106 Kulit samak kambing dan sejenisnya	7 135	38 792
284	4107 Kulit samak dari binatang lainnya	85 077	2 579 531
285	4112. Kulit samak diolah setelah penyamakan, dari biri-biri tanpa wol, selain dari pos 4114.	183 021	3 624 480
286	4113. Kulit samak diolah setelah penyamakan, dari hewan lainnya tanpa wc	30 585	700 061
287	4114. Kulit chamois, kulit paten dan kulit paten dilaminasi, kulit samak diber	30 053	102 014
288	4202 Kopor, tas dari kulit, plastik atau tekstil lainnya	2 076 943	6 246 752
289	4203 Pakaian dan perlengkapan pakaian dari kulit	275 944	1 239 516
290	4205 Bahan lainnya dari kulit	48 319	52 177
291	4401 Kayu bakar, batang, potongan, ranting	10 834 668	3 795 363
292	4402 Arang kayu	18 034	17 331
293	4403 Kayu kasar, dikuliti maupun tdk	3 121 197	2 030 680
294	4404 Kayu simpai, tiang pancang dan tonggak dr kayu	43 544	37 611
295	4405 Wol kayu, tepung kayu	33 000	19 140
296	4407 Kayu gergajian, diampelas, ketebalan 6 mm	30 293 460	19 863 879
297	4408 Kayu Lembaran, ketebalan tdk lebih dari 6 mm	3 741 772	8 523 831
298	4409 Kayu profil	33 983	26 807
299	4410 Papan partikel atau sejenisnya	19 350 395	4 890 364
300	4411 Papan dr serat kayu	7 708 834	4 433 815
301	4412 Kayu lapis, panil lapisan kayu atau sejenisnya	8 914 049	8 274 259
302	4413 Kayu dipadatkan	20 802	95 063
303	4414 Bingkai kayu untuk lukisan, foto dsj	14 344	41 602
304	4415 Peti, kotak, krat dari kayu	1 003	2 862
305	4417 Perkakas, pegangan dan badan dari kayu	268 009	95 734
306	4418 Perabot, dan bahan bangunan dari kayu	423 149	724 657
307	4419 Perabotan meja dan perabot dapur dr kayu	35 693	25 622
308	4420 Tatakan, kotak surat dan kotak perhiasan dari kayu	16 763	62 120
309	4421 Barang lainnya dari kayu	417 768	414 644
310	4503 Barang dari gabus alam	38 886	606 810
311	4504 Gabus Aglomerasi	23 371	50 933
312	4602 Keranjang dan brg lainnya dibuat dari pos 4601	12	24
313	4701 Pulp kayu mekanik	51 943	56 289
314	4703 Pulp kayu kimia, soda atau sulfat	18 040 798	12 300 625
315	4706 Pulp dari serat berasal dari kertas	1 399 248	2 753 456
316	4707 Kertas atau kertas karton yg diperoleh kembali	27 193 839	7 981 704
317	4801 Kertas koran, gulungan atau lembaran	207 463	140 570

**Tabel 3**  
**Impor Jawa Tengah Menurut Kode HS 4 Digit**

<b>No</b>	<b>Kode dan Uraian HS 4 Digit</b>	<b>Berat (kg)</b>	<b>Nilai CIF (US\$)</b>
<b>(1)</b>	<b>(2)</b>	<b>(3)</b>	<b>(4)</b>
318	4802 Kertas dan karton untuk menulis	4 520 036	3 308 350
319	4803 Kertas Toilet, atau kertas tisu untuk muka	79 815	262 805
320	4804 Kertas dan karton kraft	3 061 045	2 663 961
321	4805 Kertas dan karton lainnya yg tidak dilapisi	13 650 450	5 817 408
322	4806 Kertas tahan lemak, kertas kalkir dsj	1 080 141	1 469 836
323	4807 Kertas dan karton susun	9 390	94 602
324	4808 Kertas dan karton bergelombang, brkikut, berkerut	579 159	1 495 988
325	4809 Kertas karbon, kertas self-copy dan kertas tembusan	272 506	467 982
326	4810 Kertas dan karton dilapisi dgn kaolin	7 877 571	6 056 242
327	4811 Kertas, karton, kapas dan serat selulosa lainnya	3 553 588	4 989 496
328	4812 Balok, lempengan dan pelat saring dari pulp kertas	303	2 740
329	4813 Kertas sigaret	5 708 612	26 952 533
330	4814 Wallpaper dan kertas tembus cahaya untuk jendela	2 949 117	3 867 755
331	4816 Kertas karbon, kertas self-copy selain pos 4809	367 369	404 017
332	4817 Sampul surat, kartu pos dsj	53 743	404 370
333	4818 Kertas Toilet dan semacamnya lebar tdk lebih dr 36 cm	100 001	186 525
334	4819 Kardus, peti, tas dari kertas atau karbon	2 791 833	10 927 340
335	4820 Buku daftar, buku bon, buku catatan dsj	776 090	890 077
336	4821 Label dari kertas atau karton	538 798	7 419 397
337	4822 Kelos, kumparan dari kertas dan karton	77 280	77 158
338	4823 Kertas, karton dan serat selulosa lainnya	1 044 209	4 847 084
339	4901 Buku cetakan, brosur, surat edaran dsj	64 099	574 640
340	4902 Surat kabar, harian dan penerbitan berkala	27	927
341	4903 Buku bergambar, buku untuk menggambar untuk anak-anak	211	260
342	4904 Buku musikl	1 681	21 968
343	4906 Rencana dan gambar untuk arsitektur	703	10 724
344	4908 Gambar tempel	31 526	131 749
345	4909 Kartu pos, dicetak atau digambar	116	193
346	4910 Segala jenis Kalender	6 055	4 096
347	4911 Barang Cetakan Lainnya	125 360	318 363
348	5004 Benang sutera	33 654	141 351
349	5007 Kain tenunan dari sutera atau limbah sutera	715	8 382
350	5106 Benang wol garuk, tdk disiapkan untuk dijual eceran	29 729	519 826
351	5111 Kain tenun dari dari wol atau dari bulu hewan halus, d	3 305	138 426
352	5112 Kain tenunan dari wol, bulu hewan halus disisir	197 604	3 795 014
353	5113 Kain tenunan dari bulu hewan kasar atau bulu kuda	34	1 157
354	5201 Kapas tdk digaruk atau disisir	152 235 621	307 758 029
355	5203 Kapas, digaruk atau disisir	5 701	45 176
356	5204 Benang jahit dari kapas	40 055	319 658
357	5205 Benang kapas, LD 58% kapas, tdk dijual eceran	412 512	2 957 183
358	5206 Benang kapas, KD 58% kapas, tdk dijual eceran	296 036	1 283 681
359	5207 Benang kapas, untuk jual eceran	13 209	71 363
360	5208 Kain tenun kapas, LD 85% kapas, berat KD 200 gr per m2	7 011 969	89 379 731
361	5209 Kain tenun kapas, LD 85% kapas, berat LD 200 gr per m2	2 310 824	17 424 995
362	5210 Kain tenun kapas, KD 85% kapas, berat KD 200 gr per m2	1 683 003	22 577 096
363	5211 Kain tenun kapas, KD 85% kapas, berat LD 200 gr per m2	235 047	3 477 580
364	5212 Kain tenunan lainnya dari kapas	2 533 331	25 698 010
365	5306 Benang Lena	398	9 249
366	5309 Kain tenunan dari lena	24 944	621 364
367	5310 Kain tenun dari goni atau dari serat kulit pohon lainn	20 666	375 130
368	5311 Kain tenun dari serat tekstil nabati lainnya	8 213	129 141
369	5401 Benang jahit dari filamen buatan	40 310	372 158
370	5402 Benang filamen sintetik, bkn benang jahit, tdk dijual	3 068 544	10 600 751

**Tabel 3**  
**Impor Jawa Tengah Menurut Kode HS 4 Digit**

<b>No</b>	<b>Kode dan Uraian HS 4 Digit</b>	<b>Berat (kg)</b>	<b>Nilai CIF (US\$)</b>
<b>(1)</b>	<b>(2)</b>	<b>(3)</b>	<b>(4)</b>
371	5403 Benang filamen tiruan, bkn benang jahit, tdk untuk ece	569 871	1 748 375
372	5404 Monofilamen sintetik, penampang silang kurang dr 1 mm	70 366	979 722
373	5405 Monofilamen tiruan, penampang silang kurang dr 1 mm	37	777
374	5406 Benang filamen buatan, bkn benang jahit, untuk jual ec	30	716
375	5407 Kain tenun dari benang fileman sintetik	2 964 656	28 380 462
376	5408 Kain tenun dari benang filamen tiruan	94 001	1 081 577
377	5501 Tali filamen sintetik	8 548 636	25 391 099
378	5502 Tali filamen tiruan	5 068 108	31 338 498
379	5503 Serat Stapel sintetik, tdk digaruk, untuk dipintal	49 416 824	81 694 460
380	5504 Serat Stapel tiruan, tdk digaruk, untuk dipintal	34 291 278	66 226 045
381	5505 Limbah dari serat buatan	27	75
382	5506 Serat stapel sintetik, untuk dipintal	75 539	720 950
383	5508 Benang jahit dari serat stapel buatan	128 652	509 347
384	5509 Benang dari serat stapel sintetik, tdk untuk jual ecer	152 758	543 174
385	5510 Benang dari serat stapel tiruan, tdk untuk jual eceran	288	3 002
386	5511 Benang dari serat stapel buatan, untuk jual eceran	47 110	199 265
387	5512 Kain tenun dr serat sintetik, LD 85% serat	1 315 513	13 671 209
388	5513 Kain tenun dr serat sintetik, campur kapas, berat KD 1	4 723 118	45 190 206
389	5514 Kain tenun dr serat sintetik, campur kapas, berat LD 1	3 474 431	22 741 303
390	5515 Kain tenun lainnya dari serat stapel sintetik	738 245	7 390 446
391	5516 Kain tenun dari serat stapel tiruan	1 099 572	10 625 456
392	5602 Kain kempa, diresapi, dilapisi	42 075	214 463
393	5603 Bukan tenunan, diresapi, dilapisi	1 499 103	12 287 092
394	5604 Benang dan tali karet dilapisi dan ditutupi tekstil	64 027	510 071
395	5605 Benang berlogam, benang tekstil	17 854	39 646
396	5606 Benang berpaltu	5 240	11 405
397	5607 Benang pintal, tali, kabel, dsj	3 508 498	4 045 848
398	5608 Jala dari benang pintal, tali atau tambang	791 704	1 638 664
399	5609 Barang dari benang, dsj	14 521	20 199
400	5702 Permadani, penutup lantai lainnya, ditenun, tdk berumb	79 287	202 658
401	5703 Permadani, penutup lantai lainnya, berumbai	130 476	230 430
402	5704 Permadani, penutup lantai lainnya, tdk berumbai	15 154	50 032
403	5705 Permadani dan tekstil penutup lantai lainnya	51 972	76 893
404	5801 Kain tenunan berbulu dan kain chenille	27 940	524 954
405	5802 Kain handuk terry dan kain tenunan terry	1 654	85 042
406	5803 Kain kasa, selain kain pita pos 5806	9 765	13 351
407	5804 Kain tule dan kain jala lainnya	566 224	3 074 541
408	5806 Kain pita, selain barang dari pos 5807	530 163	7 096 391
409	5807 Label, lencana dsj dari bahan tekstil	447 501	6 713 957
410	5808 Kain jalinan dalam lembaran	205 412	427 155
411	5810 Kain sulaman dalam lembaran	37 505	313 154
412	5811 Produk tekstil dilapisi dalam lembaran	11 465	345 695
413	5901 Kain tekstil dilapisi getah atau bahan mengandung pati	36 636	380 154
414	5902 Kain untuk ban luar dari benang berkekuatan tinggi	64 923	741 041
415	5903 Kain tekstil diresapi, dilapisi plastik	16 762 509	24 512 042
416	5905 Tekstil penutup dinding	546	6 132
417	5906 Kain tekstil diberi karet	35 815	549 249
418	5907 Kanvas, kain latar belakang studio	2 565	32 691
419	5909 Selang tekstil dan tabung tekstil sbg pelindung bahan	593	1 673
420	5910 Ban penggerak atau ban pengangkut dari bahan tekstil	87 858	761 253
421	5911 Produk tekstil untuk penggunaan teknis	150 655	2 491 450
422	6001 Kain berbulu, termasuk berbulu panjang	514 784	4 231 477
423	6002 Kain rajutan atau kain lainnya	5 177 431	38 229 617

**Tabel 3**  
**Impor Jawa Tengah Menurut Kode HS 4 Digit**

No	Kode dan Uraian HS 4 Digit	Berat (kg)	Nilai CIF (US\$)
(1)	(2)	(3)	(4)
424	6003 Kain berbulu, termasuk berbulu panjang	500 206	5 011 154
425	6004. Kain rajutan atau kaitan lebar > 30 cm, mengandung benang elastom	4 294 916	36 182 317
426	6005. Kain rajut lusi (termasuk kain yang dibuat dengan mesin rajut galon),	677 528	9 634 114
427	6006. Kain rajutan atau kaitan lainnya.	4 945 979	40 479 416
428	6102 Mantel, car coat, capes, jaket, untuk wanita, rajutan	2 664	6 493
429	6103 Setelan, jas, blazer, celana panjang untuk pria, rajut	459 946	1 075 913
430	6104 Setelan, jas, blazer, celana panjang untuk wanita, raj	7 846 352	17 731 002
431	6105 Kemeja, untuk pria, rajutan	2 128 306	5 162 893
432	6106 Blus, kemeja blus, untuk wanita, rajutan	5 294 657	12 288 861
433	6107 Celana kolor, celana dalam, piyama, jas mandi, untuk p	595 130	1 109 602
434	6108 Rok dalam, petti coat, piyama, jas mandi, untuk wanita	4 804 150	9 161 295
435	6109 T shirt, singlet dan kaos kutang lainnya, rajutan	3 033 036	7 191 259
436	6110 Jersey, Pullover, cardigan, baju rompi dsj, rajutan	269 499	601 680
437	6111 Pakaian bayi dan perlengkapannya, rajutan	50 656	122 391
438	6112 Setelan track, setelan sky dan pakaian renang, rajuta	1 653	4 437
439	6113 Pakaian, kain rajutan jadi dr pos 5903, 5906, 5907, ra	98	208
440	6114 Pakaian lainnya, rajutan	204	527
441	6115 Panty house, tights, kaos kaki dsj, rajutan	59 189	142 560
442	6116 Sarung tangan, rajutan	6 089	21 979
443	6117 Kelengkapan pakaian sudah jadi lainnya, rajutan	248 087	1 561 474
444	6201 Mantel, capes, jaket, untuk pria, tidak dirajut	108 980	1 229 214
445	6202 Mantel, capes, jaket, untuk wanita, tidak dirajut	32 895	68 817
446	6203 Setelan, jas, blazer, celana panjang pria, tidak diraj	3 542 843	8 465 138
447	6204 Setelan, jas, blazer, celana panjang, wanita, tidak dir	4 235 727	9 887 320
448	6205 Kemeja, untuk pria, tidak dirajut	467 731	1 171 589
449	6206 Blus, kemeja blus, untuk wanita, tidak dirajut	897 569	2 035 757
450	6207 Celana kolor, celana dalam, piyama, pria, tidak diraju	18 753	44 689
451	6208 Rok dalam, piyama, wanita, tidak dirajut	115 213	254 896
452	6209 Pakain bayi dan perlengkapannya	375	6 171
453	6210 Pakaian dibuat dr pos 5602,5603,5903,5906,5907	14 475	30 958
454	6211 Setelan track, sky, renang, pakaian lainnya	6 795	15 896
455	6212 Kutang, ikat kaos dan brg semacamnya	5 368 589	12 452 749
456	6213 Sapu tangan, tdk dirajut	15 459	26 722
457	6214 Syal, selendang, kerudund, cadar, tdk dirajut	275 889	371 887
458	6215 Dasi, tidak dirajut	19 616	51 110
459	6216 Sarung tangan, tidak dirajut	1 751	3 256
460	6217 Kelengkapan pakaian sudah jadi lainnya, tdk dirajut	226 804	5 203 112
461	6301 Selimut dan selimut kaki untuk perjalanan	651 184	950 899
462	6302 Kain tempat tidur, kain meja, kain rias dan kain dapur	70 704	118 541
463	6303 Tirai, gorden, atau kelambu tempat tidur	449	8 844
464	6304 Perabot rumah lainnya, tdk termasuk dalam pos 9404	1 338	3 304
465	6305 Kantong dan karung utk membungkus barang	54 630	336 178
466	6306 Terpal, layar, awning, kemah dan perlengkapannya	13 423	52 755
467	6307 Barang jadi lainnya termasuk pola untuk pakaian	68 833	298 220
468	6308 Barang setelan dari kain tenunan	8	229
469	6310 Gombal, baru atau bekas, dari tekstil	943	18 564
470	6401 Alas kaki sol luar tahan air, bag luar dr plastik atau	30 909	39 706
471	6402 Alas kaki lainnya dng sol luar, bag atas dr karet atau	2 927 599	8 406 352
472	6403 Alas kaki dgn sol luar karet, plastik, kulit, bag atas	445 425	2 801 007
473	6404 Alas kaki dgn sol luar karet, plastik, kulit, bag atas	145 147	392 737
474	6405 Alas kaki lainnya	171	1 253
475	6406 Bagian dari alas kaki	1 091 500	2 890 052
476	6504 Topi dan tutup kepala lainnya dari anyaman	34 313	76 475

**Tabel 3**  
**Impor Jawa Tengah Menurut Kode HS 4 Digit**

No	Kode dan Uraian HS 4 Digit	Berat (kg)	Nilai CIF (US\$)
(1)	(2)	(3)	(4)
477	6505 Topi dan tutup kepala lainnya, dirajut, disulam, dari	50 099	212 808
478	6506 Topi dan tutup kepala lainnya, diberi garis	9 714	42 310
479	6507 Ikat kepala, pelapis topi, tutup topi	39 692	71 965
480	6601 Payung	3 788 857	3 810 230
481	6603 Bagian, hiasan dan perlengkapan pos 6601 dan 6602	736 330	1 087 503
482	6702 Bunga, buah dan daun tiruan dan bagiannya	111 382	314 525
483	6703 Rambut manusia, diolah, ditipiskan, dikelantang	297 941	2 732 683
484	6704 Rambut, janggut, alis dan bulu mata palsu	7 558	18 858
485	6802 Batu monumen, batu bangunan, kecuali batu sabak	47 571 798	11 678 763
486	6803 Batu sabak dan barang dari batu sabak	179 970	47 835
487	6804 Batu giling, batu asah	3 138 525	2 238 635
488	6805 Bubuk atau butir gosok, alami atau tiruan	1 594 343	2 291 755
489	6806 Wol terak, wol batuan dan wol mineral	948 780	6 913 615
490	6807 Barang dari aspal atau dari bahan semacam itu	29 881	54 826
491	6808 Panil, papan, ubin, balok, diaglomerasi dgn semen, gip	810 976	670 180
492	6809 Barang dari gips atau komposisinya berdasarkan gips	2 364 495	690 082
493	6810 Barang dari semen, beton atau batu tiruan	316 671	109 224
494	6811 Barang dari semen asbes, atau semen serat selulosa	690 813	197 189
495	6812 Serat asbes buatan pabrik	106 623	339 400
496	6813 Bahan gesekan, mis untuk kopling, rem, bhn dasar asbes	42 393	37 027
497	6814 Mika dan barang dari mika	3 258	2 569
498	6815 Barang dari batu atau zat mineral lainnya	188 187	258 299
499	6902 Batu bata, ubin balok dari keramik tahan panas	197 045	394 855
500	6903 Barang keramik tahan panas lainnya	22 689	84 013
501	6907 Ubin keramik dan batu pengeras jalan tdk dikilapkan	47 740 898	11 018 834
502	6908 Batu ubin keramik, dikilapkan	3 495 336	934 043
503	6909 Barang keramik untuk kebutuhan laboratorium	274 024	450 832
504	6910 Bak cuci, bak mandi, baskom, kloset, dari keramik	1 189 833	1 435 759
505	6911 Alat makan,alat dapur dan brg rias, dari porselin Chin	5 453 076	1 525 914
506	6912 Alat makan,alat dapur keramik selain dari porselin Chi	1 735	1 466
507	6913 Patung kecil dan barang keramik pajangan lainnya	13 106	18 957
508	6914 Barang-barang keramik lainnya	21 301	19 784
509	7002 Kaca dalam bentuk bola atau tabung	769	1 805
510	7003 Kaca tuang, kaca dinding	3 057 983	945 331
511	7005 Kaca apung, kaca yang permukaannya digosok atau dipole	1 299 236	353 096
512	7007 Kaca pengaman, dikeraskan berlapis lapis	3 196 131	2 720 481
513	7009 Kaca cermin	4 697 532	3 612 516
514	7010 Guci, botol, termos, kendi dsj, dari kaca	7 782 961	3 835 313
515	7013 Barang kaca untuk meja, dapur, rias, kantor dsb	2 478 964	3 858 715
516	7014 Barang sinyal dan elemen dari kacaj	3 595	4 316
517	7015 Kaca untuk lonceng atau arloji	37	122
518	7016 Balok pengeras, batu bata, ubin dsj dr kaca padat	707 838	356 032
519	7017 Barang kaca untuk keperluan laboratorium	4 483	22 065
520	7018 Manik kaca, mutiara imitasi, batu permata imitasi dsj	1 489 019	757 349
521	7019 Serat kaca dan barang dari padanya	397 834	534 742
522	7020 Barang lain dari kaca	82 014	108 390
523	7104 Batu permata sintetik	1 191	22 526
524	7106 Perak, termasuk perak disepuh emas	7 605	568 115
525	7111 Platina kerajang atas dasar logam tdk mulia, emas pera	49	401
526	7113 Barang perhiasan dan bagiannya, terbuat dr logam mulia	35 117	351 194
527	7117 Perhiasan imitasi	367 448	511 702
528	7118 Mata uang logam	901	1 695
529	7201 Besi pig dan besi cermin	1 050 000	629 160

**Tabel 3**  
**Impor Jawa Tengah Menurut Kode HS 4 Digit**

<b>No</b>	<b>Kode dan Uraian HS 4 Digit</b>	<b>Berat (kg)</b>	<b>Nilai CIF (US\$)</b>
<b>(1)</b>	<b>(2)</b>	<b>(3)</b>	<b>(4)</b>
530	7202 Paduan fero	225 663	316 667
531	7203 Produk fero diperoleh dgn reduksi langsung dr bijih be	58	455
532	7204 Limbah dan skrap fero, ingot hasil skrap besi atau ba	48 128 577	19 381 143
533	7205 Butir dari bubuk, besi pig, besi cermin, besi atau baj	27 775	165 856
534	7206 Besi dan baja bukan paduan dlm bentuk ingot lainnya	2 210	6 270
535	7207 Produk setengah jadi dari besi atau baja bukan paduan	2 647 342	1 362 288
536	7208 Produk canai panas dr besi baja, lebar LD 600 mm	124 182 784	69 115 323
537	7209 Produk canai dingin dr besi baja, lebar LD 600 mm	14 314 476	10 470 612
538	7210 Produk canai besi baja, lebar LD 600 mm, disepuh, dil	6 757 608	7 329 499
539	7211 Produk canai besi baja, lebar KD 600 mm, tdk disepuh,	746 310	1 428 017
540	7212 Produk canai besi baja, lebar KD 600 mm, disepuh, dil	1 440 414	1 049 645
541	7213 Batangan canai panas, dalam gulungan berputaran tdk te	9	1 260
542	7214 Batangan dan batang kecil lainnya, dicanai panas	29 658	36 585
543	7215 Batang dan batang kecil Lainnya, tidak dicanai	1 696	8 904
544	7216 Profil dari besi atau baja bukan paduan	57 206	50 044
545	7217 Kawat dari besi atau baja bukan paduan	15 041 647	4 814 106
546	7219 Produk canai lantaian dr baja stainless, lebar LD 600	2 742 505	4 028 907
547	7220 Produk canai lantaian dr baja stainless, lebar KD 600	260 812	124 146
548	7221 Batang, dicanai panas, dr baja stainless	403 231	285 566
549	7222 Batang, batang kecil lainnya, profil, dr baja steinles	2 153 962	1 889 622
550	7223 Kawat dr baja stainless	14 921	58 979
551	7225 Produk canai lantaian dr baja paduan lainnya, lebar L	2 071 458	1 905 330
552	7226 Produk canai lantaian dr baja paduan lainnya, lebar K	20 055	11 368
553	7228 Batang, batang kecil lainnya, profil, dr baja paduan I	2 843 808	2 015 055
554	7301 Pilar, dari besi atau baja, dibor	82	107
555	7302 Bahan konstruksi rel KA atau trem dari besi atau baja	29 279 032	34 645 153
556	7303 Buluh, pipa dan bentuk berongga dari besi tuang	14 570	71 324
557	7304 Buluh, pipa dan bentuk berongga, tanpa kampuh, dari be	12 802 715	32 165 323
558	7305 Buluh dan pipa lainnya, penampang bundar, dr besi atau	721 608	1 986 659
559	7306 Buluh, pipa, bentuk berongga lainnya misalnya dilas, d	10 413 425	8 580 172
560	7307 Alat kelengkapan buluh atau pipa, dr besi atau baja	12 101 939	13 042 161
561	7308 Struktur atau bag dr struktur misal jembatan, dr besi	6 063 669	7 770 290
562	7309 Tempat simpan, tangki, dari besi atau baja, kapasitas	2 321 447	10 841 621
563	7310 Tempat simpan, tangki, dari besi atau baja, kapasitas	174 373	787 744
564	7311 Kemasan untuk gas dibawah tekanan, atau gas cair, dr b	149 322	168 618
565	7312 Kawat, kabel, tali, dipilin, dr besi atau baja, tdk te	141 111	59 641
566	7313 Kawat berduri dari besi atau baja	99 379	45 856
567	7314 Kain logam, anyaman kisi, jala, pagar, dr besi atau ba	9 473 908	6 199 985
568	7315 Rantai dan bagiannya, dr besi atau baja	4 139 714	2 900 706
569	7316 Jangkar, jangkar kecil dan bagiannya, dr besi dan baja	507 280	312 966
570	7317 Paku, pasak, paku payung, dari besi atau baja	16 014 734	6 581 967
571	7318 Sekerup, baut, mur dan bagiannya, dari besi atau baja	7 143 364	7 774 180
572	7319 Jarum jahit, dan jarum lainnya, dr besi atau baja	582 099	621 794
573	7320 Pegas dan daun untuk pegas, dr besi atau baja	228 732	350 984
574	7321 Tungku, kompor, alat masak lainnya, dr besi atau baja	2 415 271	2 665 890
575	7322 Radiator untuk pemanasan sentral, pemanas dan pembagi	4 224	20 254
576	7323 Meja, brg dapur dan alat rumah tangga lainnya, dr besi	11 096 536	13 178 426
577	7324 Barang saniter dan bagiannya, dr besi atau baja	2 125 210	2 571 513
578	7325 Barang tuangan lainnya dari besi atau baja	95 240	222 191
579	7326 Barang lainnya dari besi atau baja	3 368 055	12 233 610
580	7403 Tembaga dimurnikan dan paduan tembaga tidak ditempa	125 906	119 032
581	7406 Bubuk dan serpih tembaga	15 000	227 801

**Tabel 3**  
**Impor Jawa Tengah Menurut Kode HS 4 Digit**

<b>No</b>	<b>Kode dan Uraian HS 4 Digit</b>	<b>Berat (kg)</b>	<b>Nilai CIF (US\$)</b>
<b>(1)</b>	<b>(2)</b>	<b>(3)</b>	<b>(4)</b>
582	7407 Batang,batang kecil dan profil tembaga	388 733	473 451
583	7408 Kawat tembaga	106 959	215 103
584	7409 Pelat,lembaran dan jalur tembaga,dg ketebalan LD 0,15m	535 345	696 373
585	7410 Foil tembaga dicetak atau dilapisi dg ketebalan KD 0,1	4	65
586	7411 Buluh dan pipa tembaga	499 812	4 135 683
587	7412 Alat kelengkapan buluh dan pipa tembaga, sambungan, se	106 280	269 848
588	7413 Kawat pilin,kawat,pita pelapis tdk termasuk listrik di	65 693	540 836
589	7415 Paku,pasak,paku payung,kokot,barang berulir dan barang	291 069	554 545
590	7418 Meja, barang dapur,perabot rumah tangga, barang sanite	41 719	49 738
591	7419 Barang lainnya dari tembaga	28 545	126 788
592	7507 Buluh,pipa dan perlengkapan dari nikel mis sambungan,s	8 927	123 534
593	7508 Barang lainnya dari nikel	5 226	90 062
594	7601 Auminium bukan tempaan	1 835 225	4 232 073
595	7603 Bubuk dan serpih aluminium	39 000	145 275
596	7604 Batang,batang kecil dan profil aluminium	1 071 107	857 292
597	7605 Kawat aluminium	286 722	188 547
598	7606 Pelat,lembaran dan jalur aluminium dg ketebalan LD 0,2	2 319 279	3 369 182
599	7607 Foil aluminium dicetak atau dilapisi dg ketebalan KD 0	425 564	860 768
600	7608 Buluh dan pipa aluminium	32 442	115 617
601	7609 Alat kelengkapan buluh dan pipa dari aluminium,sambun	20 133	40 215
602	7610 Rangka aluminium, pintu jendela rangka bangunan dari a	458 003	878 535
603	7612 Tahang,drum,kaleng dan sj dari aluminium dg lapasitas	27 372	279 599
604	7613 Tempat simpan dari aluminium untuk gas dibawah tekana	4 179	39 255
605	7614 Kawat pilin ,kabe, dr aluminiuml	278	491
606	7615 Meja, barang dapur, brg lainnya untuk keperluan rumah	1 379 367	2 540 804
607	7616 Barang lainnya dari aluminium	977 211	1 116 206
608	7801 Timah hitam tidak ditempa	20 610	49 979
609	7804 Pelat, lembaran, jalur dan foil dari timah hitam	601	1 500
610	7806 Barang lainnya dari timah hitam	2 610	13 185
611	7901 Seng bukan tempaan	6 128 540	12 572 966
612	7904 Batang,batang kecil dan profil, dari seng	40 000	26 920
613	7907 Barang lain dari seng	50 154	131 109
614	8001 Timah bukan tempaan	378	400
615	8003 Batang,batang kecil dan profil, dan kawat timah	1 870	805
616	8007 Barang lainnya dari timah	273 434	377 305
617	8101 Tungsten, wolfram dan barang terbuat dari padanya	3 933	105 643
618	8104 Magnesium, dan barang terbuat dari padanya	21 486	17 311
619	8106 Bismut, dan barang terbuat dari padanya	5 350	144 661
620	8112 Berilium, Krom, Germanium, galium, talium, dan barang	300	3 023
621	8113 Sermet, dan barang terbuat dari padanya	742	1 371
622	8201 Sekop, cangkul, bajak, sabit, gunting pagar, alat pert	92 629	79 534
623	8202 Gergaji dan mata gergaji	2 048 376	2 207 092
624	8203 Kikir, tang, penjepit, gunting seng, pemotong pipa, ca	1 911 090	1 774 354
625	8204 Kunci sekrup, kunci Inggris	1 686 550	1 464 933
626	8205 Perkakas tangan, alat pengebor, palu, pahat, obeng, ds	5 875 296	5 356 780
627	8206 Perkakas terdiri dari dua jenis barang atau lebih jeni	380 345	537 747
628	8207 Perkakas yg dipertukarkan digunakan untuk membor, meng	561 131	846 516
629	8208 Pisau dan mata pisau untuk perkakas mekanik	421 656	618 090
630	8209 Pelat, tongkat, untuk perkakas, tdk terpasang, dari se	25 070	23 018
631	8210 Perkakas mekanik, dijalankan dgn tangan, berat sampai	388 627	417 078
632	8211 Pisau atau mata pisau, selain pos 8208, seperti, pisau	151 565	184 683
633	8212 Pisau cukur, atau pisau silet	92 360	96 644
634	8213 Gunting, gunting tukang jahit, dan mata pisau untuk gu	461 491	428 373



**Tabel 3**  
**Impor Jawa Tengah Menurut Kode HS 4 Digit**

No	Kode dan Uraian HS 4 Digit	Berat (kg)	Nilai CIF (US\$)
(1)	(2)	(3)	(4)
635	8214 Barang tajam lainnya	1 162 054	1 110 118
636	8215 Sendok, garpu, baki untuk piring kue, dsj, digunakan	1 461 883	1 294 604
637	8301 Kunci gantung, anak kunci dengan kombinasi	14 395 448	11 804 207
638	8302 Engsel, penyangga untuk sepatu, topi dsj	31 797 615	23 020 989
639	8303 Lemari lapis baja, pintu dan lemari besi	287 121	340 048
640	8304 Lemari surat, lemari indeks, bak tempat al	713 931	1 200 712
641	8305 Alat kelengkapan untuk buku lembaran lepas, penjepit b	2 283 786	1 632 355
642	8306 Genta, gong atau sejenisnya, patung, bingkai, dari log	27 095	38 749
643	8307 Tabung fleksibel dari logam tidak mulia	126 370	291 361
644	8308 Jepitan, gesper, lubang tali sepatu, manik manik, dari	974 242	5 424 144
645	8309 Sumbat, tutup dan penutup, dr logam tidak mulia	169 048	263 680
646	8310 Papan nama, papan isyarat, papan alamat, nomor, dari l	31 514	157 886
647	8311 Kawat, batang kecil, pelat, elektroda, dari logam tida	895 589	542 828
648	8401 Reaktor nuklir, elemen bahan bakar, dan aparat untuk s	38 930	51 000
649	8402 Ketel uap	5 871 200	24 815 124
650	8403 Ketel pemanas sentral, selain pos 8402	6 309	15 666
651	8404 Instalasi pembantu untuk ketel dimaksud pos 8402 dan 8	426 802	4 204 978
652	8405 Producer gas atau generator gas air	8 199	44 822
653	8406 Turbin Uap	1 122 972	24 968 215
654	8407 Mesin piston pembakaran dalam rotari atau bolak balik	821 348	1 506 294
655	8408 Mesin piston pembakaran dalam nyala kompresi	1 183 212	4 436 194
656	8409 Bagian yg cocok digunakan untuk mesin dimaksud pos 840	9 646 167	19 104 387
657	8410 Turbin hidrolik, roda air, dan pengaturannya	87 890	218 397
658	8411 Turbo jet, turbo propeller dan turbin gas lainnya	423	461
659	8412 Mesin dan motor lainnya	113 684	722 086
660	8413 Pompa untuk barang cair, alat pengangkat barang cair	19 655 971	29 538 824
661	8414 Pompa udara, atau pompa vakum, kompresor udara, kipas	15 397 452	57 039 335
662	8415 Mesin pengatur suhu udara	8 449 204	30 724 085
663	8416 Dapur pembakar dgn bahan bakar cair, padat yg dihancur	181 351	1 310 544
664	8417 Dapur api, tungku untuk industri	245 214	773 503
665	8418 Lemari es, lemari pembeku, lemari pendingin lainnya	12 551 678	30 404 744
666	8419 Mesin, perlengkapan pabrik atau laboratorium	7 947 127	70 683 008
667	8420 Mesin giling, selain untuk kaca atau logam	67 897	1 024 801
668	8421 Sentrifugal, termasuk pengering sentrifugal	4 237 200	43 926 451
669	8422 Mesin, untuk mencuci, membersihkan, menutup, menyegel,	853 822	15 572 960
670	8423 Mesin timbangan, tdk termsuk yg kepekaannya KD 5 cg	737 328	1 735 002
671	8424 Mesin, penyemprot dan penyebar brg cair	1 142 270	3 562 906
672	8425 Katrol, dan pesawat pengangkut selain lift bejana	2 047 100	1 971 883
673	8426 Derek kapal, rangka pengangkat yg dapat berpindah	708 227	2 334 303
674	8427 Truk forklift, truk kerja lainnya	764 686	2 066 667
675	8428 Mesin, pengangkat, pemindah, pemuat dan pembongkar	1 968 499	7 688 112
676	8429 Buldozer, engeldozer, mesin perata jalan, mesin pengik	917 983	978 860
677	8430 Mesin pancang tiang, bajak dan blower salju, mesin bor	384 032	672 582
678	8431 Bagian yg cocok atau semata mata cocok untuk mesin dar	3 414 814	5 625 635
679	8432 Mesin pertanian, perkebunan dan kehutanan	14 848	76 328
680	8433 Mesin tuai, termasuk pengepak jeramim, mesin penyabit	478 142	2 075 476
681	8434 Mesin perah susu dan mesin pabrik susu	4 506	21 487
682	8435 Mesin peras, penghancur, dsj	111 426	1 841 430
683	8436 Mesin pertanian, perkebunan dan kehutanan lainnya	1 716 039	8 049 212
684	8437 Mesin , pembersih dan pemilih biji, untuk gandum2an da	2 212 075	8 826 047
685	8438 Mesin yg tidak dirinci dalam pos 84, untuk preparat in	1 049 692	6 419 275
686	8439 Mesin untuk membuat pulp dr bahan serat selulosa	343 902	2 325 870
687	8440 Mesin penjilid buku, termasuk mesin jahit buku	263 893	1 741 675

**Tabel 3**  
**Impor Jawa Tengah Menurut Kode HS 4 Digit**

No	Kode dan Uraian HS 4 Digit	Berat (kg)	Nilai CIF (US\$)
(1)	(2)	(3)	(4)
688	8441 Mesin lainnya untuk membuat pulp kertas	3 945 664	9 161 453
689	8442 Mesin, spare part yg dimaksud dalam pos 8456 sd 8465	252 569	1 507 393
690	8443 Mesin cetak, termasuk mesin cetak ink jet, mesin bantu	5 219 131	24 731 827
691	8444 Mesin, pemotong dan penarik, ekstruksi, biasa untuk t	190 622	1 442 659
692	8445 Mesin untuk pengolahan serat tekstil	15 994 703	98 867 281
693	8446 Mesin tenun lomms	4 320 210	21 827 208
694	8447 Mesin rajut, mesin untuk benang berpalut, renda, sulam	1 240 948	6 699 287
695	8448 Mesin pembantu untuk digunakan dgn mesin yg dimaksud p	3 493 228	18 237 798
696	8449 Mesin finishing bulu kempa bukan tenunan dalam bentuk	3 652	143 037
697	8450 Mesin cuci yg biasa digunakan untuk rumah tangga dan b	2 091 917	6 318 392
698	8451 Mesin pembersih, pemeras, pengering, penyetrika, finis	1 597 574	14 837 029
699	8452 Mesin jahit dan perlengkapannya, termasuk jarumnya	2 953 830	15 612 038
700	8453 Mesin pengolah, penyamak, untuk jangat dan kulit menta	117 687	507 577
701	8454 Konvertor, ladel, mesin untuk membentuk ingot, digunak	202 617	14 156 021
702	8455 Mesin canai, logam	242 931	907 108
703	8456 Mesin pemotong, dgn sinar laser atau sinar lainnya	93 585	1 026 273
704	8457 Seperangkat mesin perkakas, untuk mengerjakan logam	201 468	921 320
705	8458 Mesin BUBUT untuk logam	522 479	616 534
706	8459 Perkakas mesin, untuk menggali, mengebor, membuat jalu	932 797	1 096 616
707	8460 Mesin penghalus, penajam, finishing, untuk logam	431 012	927 154
708	8461 Perkakas mesin untuk menyerut, membentuk, membuat roda	210 247	516 743
709	8462 Mesin untuk ngempa, membengkokkan, memalu, menumbuk, d	1 649 036	3 786 094
710	8463 Mesin lainnya, untuk mengerjakan logam, tanpa menghila	531 151	2 498 415
711	8464 Mesin, untuk mengerjakan batu, keramik, beton, asbes a	536 809	3 185 147
712	8465 Mesin, untuk mengerjakan kayu, gabus, tulang, karet ke	1 888 829	8 082 792
713	8466 Spare part, cocok untuk mesin dimaksud 8456 ad 8465	1 821 581	10 691 331
714	8467 Perkakas tangan, digerakkan secara pneumatik, hidrolik	9 228 084	13 964 553
715	8468 Mesin dan aparat untuk menyolder, las, mematri dsj	359 396	939 109
716	8469 Mesin ketik, selain printer pada pos 8471; mesin peng	9 559	24 205
717	8470 Mesin hitung dan mesin perekam, penayang data, ukuran	140 020	389 631
718	8471 Mesin pengolah data, pesawat baca magnetik dan optik	3 822 226	60 699 217
719	8472 Mesin kantor lainnya; mesin peruncing, mesin pembuat l	319 639	735 234
720	8473 Spare part, cocok untuk mesin dimaksud 8469 sd 8472	1 049 465	2 487 988
721	8474 Mesin pemilih, pemisah, penghancur, pembentuk, untuk b	2 168 646	5 352 796
722	8475 Mesin perakitan lampu listrik dan elektronik	48 624	262 573
723	8476 Mesin penjual barang otomatis, termasuk mesin penukar	720 764	11 125 490
724	8477 Mesin, untuk karet atau plastik	5 065 618	27 505 244
725	8478 Mesin untuk menyiapkan atau membuat tembakau	463 140	7 364 388
726	8479 Mesin atau pesawat mekanik, memiliki fungsi tersendiri	2 763 772	12 255 060
727	8480 Kotak bentukan untuk dapur api logam	587 688	2 125 226
728	8481 Keran, klep, katup untuk pipa, tangki, ketel uap, tong	13 020 513	29 429 523
729	8482 Bantalan; Ball and roller bearing	2 038 090	4 611 495
730	8483 Poros penggerak dan engkol, kotak roda gigi dan penuka	3 559 700	10 510 972
731	8484 Paking dan penutup semacam itu	177 370	1 022 715
732	8486. Mesin dan aparatus untuk pembuatan boule atau wafer semikonduktor, peralatan semikonduktor, sirkuit elektronik	13 273	60 962
733	8487. Bagian mesin, tidak mengandung konektor elektrik, isolator, koil, kontak atau bagian elektrik lainnya	108 622	1 597 215
734	8501 Motor dan generator listrik, tdk termasuk spare part	7 924 889	11 337 185
735	8502 Perangkat pembangkit tenaga listrik dan penukar arus b	10 808 416	38 149 253
736	8503 Bagian yg cocok digunakan oleh mesin pd pos 8501 dan	929 413	1 328 264
737	8504 Transformator listrik, penukar arus statis	2 764 623	9 962 209

**Tabel 3**  
**Impor Jawa Tengah Menurut Kode HS 4 Digit**

No	Kode dan Uraian HS 4 Digit	Berat (kg)	Nilai CIF (US\$)
(1)	(2)	(3)	(4)
738	8505 Magnit listrik; magnit tetap; chuck, klem	195 398	958 972
739	8506 Sel dan beterei primer	32 483	89 137
740	8507 Akumulator listrik, termasuk pemisahannya	2 766 094	3 351 959
741	8508 Perkakas elektro mekanik, dioperasikan dgn tangan	168 110	500 379
742	8509 Perkakas elektro mekanik, utk keperluan RT,	1 746 709	3 064 508
743	8510 Alat cukur, included motor listrik	1 471	1 634
744	8511 Dinamo magnit, Busi penyalu, Starter, Generator lainny	560 052	1 134 918
745	8512 Perlengkapan penerangan dan pemberi isyarat listrik	853 410	3 457 531
746	8513 Lampu listrik, dpt berfungsi dng sumber energinya	2 724 731	4 070 692
747	8514 Dapur dan tungku listrik, untuk industri dan laborator	64 614	294 033
748	8515 Mesin dan aparat untuk patri atau las, dijalankan dg l	1 130 711	2 305 138
749	8516 Pesawat pemanas; pengalir air panas, pengering tangan	8 759 922	24 797 969
750	8517 Aparat listrik untuk jaringan telepon dan telegraf	4 277 063	110 736 778
751	8518 Headphone, mikrofon, pengeras suara dan perangkatnya	10 020 684	19 595 314
752	8519 Pemutar kaset dan PH, aparat reproduksi suara	194 765	377 102
753	8521 Alat perekam atau reproduksi gambar	165 470	822 462
754	8522 Sparepart yg sesuai untuk perangkat pada pos 8519 sd 8	861 619	6 783 656
755	8523 Media kosong yg digunakan untuk merekam, terutama sua	332	2 154
756	8525 Alat transmisi untuk radio atau televisi	71 405	259 634
757	8526 Alat radar, radio pembantu navigasi, radio kendali jar	22 525	72 353
758	8527 Alat penerima untuk radio-telefoni dan penyiaran radio	74 962	140 812
759	8528 Alat penerima untuk televisi, monitor dan proyektor vi	1 747 241	4 095 811
760	8529 Sparepart yg sesuai untuk perangkat pada pos 8525 sd 8	9 090 988	92 071 931
761	8530 Isyarat listrik ; kelengkapan pengontrol lalu lintas j	19 939	40 347
762	8531 Pesawat listrik pemberi isyarat suara atau gambar	166 767	763 870
763	8532 Kapasitor listrik, tetap, dapat disetel	848 511	4 541 085
764	8533 Resistor listrik, selain resistor pemanas	83 755	1 043 574
765	8534 Sirkuit tercetak	309 716	1 351 685
766	8535 Sekering, penangkal petir, tegangan LD 1000 volt	107 607	2 110 778
767	8536 Sekering, penangkal petir, tegangan KD 1000 volt	2 844 521	43 261 080
768	8537 Papan, kabinet, dilengkapi minimal dua alat dr pos 85	1 007 691	13 196 074
769	8538 Sparepart yg sesuai untuk perangkat pada pos 8535 sd 8	270 441	812 280
770	8539 Lampu pijar listrik atau lampu pembuang muatan listri	2 008 128	7 120 675
771	8540 Katup dan tabung termionik, air raksa, tabung televisi	13 203 072	28 840 368
772	8541 Dioda, transistor dan alat semi konduktor lainnya	650 226	5 739 342
773	8542 Sirkuit terpadu dan rakitan mikro elektonik	305 555	3 203 276
774	8543 Mesin dan aparat listrik dengan fungsi tersendiri	3 405 172	11 036 846
775	8544 Kawat, kabel dan konduktor listrik diisolasi lainnya	7 670 144	46 344 908
776	8545 Elektroda karbon, sikat karbon, karbon lampu, dsj	207 939	552 612
777	8546 Isolator listrik dari segala bahan	370 863	1 444 440
778	8547 Perlengkapan isolasi untuk mesin, alat listrik	526 585	1 286 451
779	8548 Sisa dan skrap dari sel primer, baterai primer, akumul	15 166	81 917
780	8607 Bagian dari KA, Trem atau gerbong	40 220	15 326
781	8701 Traktor selain pada pos 8709	2 247 696	4 451 274
782	8702 Kendaraan bermotor, daya angkut 10 org atau lebih	966 000	5 609 800
783	8703 Mobil dan kendaraan bermotor lainnya, untuk orang, sel	79 132	96 971
784	8705 Kendaraan bermotor pengangkutan khusus, misalnyal mob	37 595	89 600
785	8706 Chasis,dilengkapi motor bakar, untuk kendaraan dari p	19 603	114 833
786	8707 Karoseri kendaraan bermotor dari pos 8701 sd 8705	43	106
787	8708 Sparepart kendaan bermotor dari pos 8701 sd 8705	9 385 708	16 779 543
788	8709 Truk kerja, berdaya gerak sendiri, tdk dilengkapi ala	274	257

**Tabel 3**  
**Impor Jawa Tengah Menurut Kode HS 4 Digit**

No	Kode dan Uraian HS 4 Digit	Berat (kg)	Nilai CIF (US\$)
(1)	(2)	(3)	(4)
789	8710 Tank dan kendaraan lapis baja lainnya	7 222	71 109
790	8711 Sepeda motor dan sepeda yg dilengkapi dgn motor tambah	1 052 934	2 681 221
791	8712 Sepeda, termasuk yang beroda tiga, tanpa motor	47 901 997	30 318 172
792	8714 Bagian dan perlengkapan kendaraan dr pos 8711 sd 8713	33 301 544	31 012 655
793	8715 Kereta bayi dan perlengkapannya	1 470 220	3 272 386
794	8716 Trailer dan semi trailer dan bagiannya	3 176 015	3 214 171
795	8802 Helikopter, pesawat terbang, pesawat ruang angkasa, ke	33 332	40 765 920
796	8803 Bagian dari barang pada pos 8801 dan 8802	9 006	10 722 164
797	8901 Kapal dan kendaraan air lainnya, untuk orang maupun ba	149	600
798	8903 Kapal pesiar mewah dan kendaraan air lainnya untuk ber	34 927	69 595
799	8905 Kapal suar, kapal pemadam kebakaran, kapal keruk, dok	55 130	226 220
800	8906 Kendaraan air lainnya, termasuk kapal perang dan perah	16 959	41 435
801	8907 Bangunan terapung lainnya, mis rakit, dermaga labuhan,	123 907	135 984
802	9001 Serat optik, lensa, prisma, cermin, dsj, tdk dikerjak	5 691	54 106
803	9002 Serat optik, lensa, prisma, cermin, dsj, dikerjakan s	3 003	7 936
804	9003 Bingkai dan maounting untuk kaca, dan bagiannya	1 599	1 691
805	9004 Bingkai kaca, termasuk kaca pelindung, dan bag	135 009	283 485
806	9005 Kacamata, termasuk kacamata pelindung, korektif, prote	12 015	20 449
807	9006 Kamera fotografi, lampu cahaya, aparat cahaya kilat fo	277 409	777 191
808	9010 Aparat dan perlengkapan laboratorium fotografi	10 878	47 754
809	9011 Mikroskop optik majemuk, termasuk untuk mikrofotografi	261	209
810	9012 Mikroskop selain mikroskop optik, aparat difraksi	2 790	6 079
811	9013 Teleskop bidik pd senjata api, Laser selain dioda lase	944	2 741
812	9014 Kompas, instrumen navigasi dan perlengkapannya	22 417	29 772
813	9015 Instrumen; ukur tanah, hidrografi, oseanografi, hidrol	230 395	205 052
814	9016 Timbangan dengan kepekaan 5 cg atau lebih peka	6 261	12 755
815	9017 Instrumen; gambar, hitung matematik, mesin perancang,	2 351 206	2 317 474
816	9018 Instrumen dan perlengkapan untuk ilmu kedokteran	3 004	47 768
817	9019 Pesawat terapi mekanik, aparat pijit, aparat uji kecak	278	222
818	9020 Pesawat napas dan topeng gas lainnya	22	441
819	9021 Tulang, gigi, anggota badan, tiruan ; alat pacu jantu	275	220
820	9022 Aparat yg didasarkan atas penggunaan sinar X	445	27 158
821	9023 Instrumen, aparat dan model untuk keperluan demonstras	164 692	509 014
822	9024 Mesin dan pesawat untuk menguji kekuatan, kekerasan, k	37 933	460 861
823	9025 Hidrometer, termometer, pirometer, barometer, dsj	242 591	618 466
824	9026 Instrumen atau alat untuk mengukur arus, tinggi, tekan	278 611	2 645 657
825	9027 Instrumen atau alat untuk analisa fisik atau kimia	26 439	1 711 017
826	9028 Meteran pemakaian, untuk gas, listrik, dan cairan	63 492	327 844
827	9029 Pesawat hitung produksi, meteran taksi, pesawat ukur j	180 780	335 021
828	9030 Oskiloskop, alat pengukur radiasi ionisasi, Multimete	89 946	192 280
829	9031 Mesin pengimbang bagian mekanik, proyektor profil, yg	94 158	2 274 362
830	9032 Instrumen dan alat pengukur atau pengontrol otomatis	1 230 151	6 731 959
831	9033 Bagian dan perlengkapan lain yg belum masuk ke pos ma	1 397	19 140
832	9102 Arloji, selain pos 9101	62 950	65 017
833	9103 Lonceng dengan gerakan jam	207	2 149
834	9104 Peralatan lonceng dari tipe untuk kendaran, pesawat da	3 977	18 641
835	9105 Lonceng lainnya	157 424	479 529
836	9106 Pencatat waktu lainnya, termasuk pencatat waktu parkir	57 826	150 282
837	9107 Sakelar waktu dengan gerakan jam	114 231	611 322
838	9109 Gerakan jam untuk lonceng, lengkap dan terpasang	78 292	133 281
839	9110 Gerakan jam untuk arloji atau lonceng, tdk terpasang	20	72
840	9111 Kotak arloji dan bagiannya	9 152	19 698
841	9112 Kotak lonceng dan semacamnya, dan bagiannya	19 547	39 609

**Tabel 3**  
**Impor Jawa Tengah Menurut Kode HS 4 Digit**

<b>No</b>	<b>Kode dan Uraian HS 4 Digit</b>	<b>Berat (kg)</b>	<b>Nilai CIF (US\$)</b>
<b>(1)</b>	<b>(2)</b>	<b>(3)</b>	<b>(4)</b>
842	9114 Bagian lainnya dari lonceng atau arloji	25 594	80 214
843	9201 Piano, dan keyboard lainnya	21 387	26 397
844	9202 Instrumen musik pakai senar	18 901	78 620
845	9205 Instrumen musik tiup	31 946	107 626
846	9206 Instrumen musik pukul	97 123	330 666
847	9207 Instrumen musik yg suaranya hrs dikuatkan dgn listrik	62 388	168 791
848	9208 Kotak musik, gergaji musik, dan instrumen musik lainn	4 638	10 337
849	9209 Bagian dan perlengkapan dr alat musik	583 039	7 022 017
850	9401 Tempat duduk dan bagiannya, selain dr pos 9402	2 779 384	5 594 052
851	9402 Perabotan kedokteran; kursi tukang cukur	307 674	2 751 766
852	9403 Perabot rumah lainnya dan bagiannya	3 479 001	6 061 788
853	9404 Lapik kasur dan brg keperluan tempat tidur	511 183	551 440
854	9405 Lampu dan alat kelengkapan penerangan termasuk lampu s	3 866 601	8 793 536
855	9406 Bangunan prefabrikasi	2 639 654	4 074 108
856	9503 Mainan lainnya ; model yang diperkecil ; permainan te	8 437 917	17 084 127
857	9504 Barang untuk taman hiburan, bilyard, meja khusus untuk	1 721 707	2 698 996
858	9505 Barang festival, karnaval atau hiburan lainnya	364 842	976 737
859	9506 Barang dan peralatan untuk latihan fisik	1 595 023	3 232 964
860	9507 Pancingan, mata kail, jaring ikan dan jaring kupu2	307 024	484 539
861	9508 Komedi putar, ayunan, kamar tembak dan permainan taman	107 309	422 101
862	9602 Bahan ukiran nabati atau mineral	24 294	21 891
863	9603 Sapu, sikat gigi, sikat cukur, kuas dsb, untuk kebersi	4 446 227	5 531 623
864	9604 Ayakan tangan dan ayakan tangan besar	1 478	2 118
865	9605 Perlengkapan bepergian untuk kecantikan pribadi	221	243
866	9606 Segala jenis kancing	1 920 000	15 208 763
867	9607 Kancing sorong dan bagiannya	1 398 653	4 386 566
868	9608 Pena ball point, felt tipped, pulpen, pensil dsj	1 875 369	3 234 324
869	9609 Pensil dan kapur gambar	1 211 366	1 764 914
870	9610 Batu tulis, papan tulis	26 865	61 824
871	9611 Segala model dan bentuk cap, untuk materai, cap tangga	31 792	40 254
872	9612 Tinta mesin tulis dan tik, bantalan cap, dsb	89 922	280 309
873	9613 Korek api	2 566 769	1 615 891
874	9615 Sisir dan perlengkapan rambut lainnya	1 169 320	2 040 289
875	9616 Penyemprot minyak wangi dan semacamnya	2 115 733	7 378 885
876	9617 Termos dan botol termos lainnya	439 086	878 662
877	9618 Orang orangan dan boneka tukang jahit lainnya	10 898	50 167
878	9701 Lukisan, gambar dan gambar pastel, dikerjakan seluruhn	18 897	39 210
879	9702 Ukiran, cetakan dan litografi asli	4	53
880	9703 Arca dan patung asli, dari segala jenis bahan	58 997	208 321
<b>JUMLAH</b>		<b>15 656 194 060</b>	<b>15 776 011 280</b>

**Tabel 4**  
**Impor Jawa Tengah Menurut Bulan dan Pelabuhan Bongkar**

Bulan	Pelabuhan Bongkar	Berat (kg)	Nilai CIF (US\$)
(1)	(2)	(3)	(4)
<b>Januari</b>	Pel. Tanjung Mas	420 581 275	442 285 149
	Tj. Intan Cilacap	955 570 833	842 701 752
	Bandara Achmad Yani	23 294	347 974
	Semarang_PTT	12 072 675	16 268 235
	TPK Jebres & Adi Sumarmo	2 654	155 249
	<b>Januari Total</b>		<b>1 388 250 731</b>
<b>Februari</b>	Pel. Tanjung Mas	297 869 736	410 720 159
	Tj. Intan Cilacap	634 535 256	564 403 610
	Bandara Achmad Yani	11 507	141 583
	Semarang_PTT	2 603 126	2 623 628
	TPK Jebres & Adi Sumarmo	2 635	56 054
	<b>Februari Total</b>		<b>935 022 260</b>
<b>Maret</b>	Pel. Tanjung Mas	264 790 815	341 997 701
	Tj. Intan Cilacap	1 071 394 018	985 160 546
	Bandara Achmad Yani	16 536	235 374
	Semarang_PTT	2 305 487	2 142 049
	TPK Jebres & Adi Sumarmo	5 030	186 953
	<b>Maret Total</b>		<b>1 338 511 886</b>
<b>April</b>	Pel. Tanjung Mas	316 627 335	437 065 529
	Tj. Intan Cilacap	1 398 171 721	1 308 020 536
	Bandara Achmad Yani	27 739	426 450
	Semarang_PTT	3 028 389	2 697 320
	TPK Jebres & Adi Sumarmo	7 216	119 777
	<b>April Total</b>		<b>1 717 862 400</b>
<b>Mei</b>	Pel. Tanjung Mas	430 945 342	543 382 067
	Tj. Intan Cilacap	594 729 917	477 315 546
	Bandara Achmad Yani	20 560	294 829
	Semarang_PTT	2 316 208	1 649 099
	TPK Jebres & Adi Sumarmo	5 105	66 885
	<b>Mei Total</b>		<b>1 028 017 132</b>
<b>Juni</b>	Pel. Tanjung Mas	430 059 872	499 586 849
	Tj. Intan Cilacap	972 561 524	776 624 007
	Bandara Achmad Yani	23 971	299 165
	Semarang_PTT	2 724 992	1 557 724
	TPK Jebres & Adi Sumarmo	654	28 386
	<b>Juni Total</b>		<b>1 405 371 013</b>
<b>Juli</b>	Pel. Tanjung Mas	422 132 463	616 286 933
	Tj. Intan Cilacap	1 118 640 991	956 659 035
	Bandara Achmad Yani	31 314	504 818
	Semarang_PTT	3 173 297	2 047 754
	TPK Jebres & Adi Sumarmo	1 345	180 143
	<b>Juli Total</b>		<b>1 543 979 410</b>

**Tabel 4**  
**Impor Jawa Tengah Menurut Bulan dan Pelabuhan Bongkar**

<b>Bulan</b>	<b>Pelabuhan Bongkar</b>	<b>Berat (kg)</b>	<b>Nilai CIF (US\$)</b>
(1)	(2)	(3)	(4)
<b>Agustus</b>	Pel. Tanjung Mas	286 500 304	376 872 367
	Tj. Intan Cilacap	882 229 106	782 385 059
	Bandara Achmad Yani	14 220	205 989
	Semarang_PTT	1 160 780	1 012 606
	TPK Jebres & Adi Sumarmo	2 614	41 278
	<b>Agustus Total</b>	<b>1 169 907 024</b>	<b>1 160 517 299</b>
<b>September</b>	Pel. Tanjung Mas	332 922 783	520 730 468
	Tj. Intan Cilacap	956 842 232	868 363 214
	Bandara Achmad Yani	16 089	245 124
	Semarang_PTT	3 987 426	2 129 952
	TPK Jebres & Adi Sumarmo	2 332	74 266
	<b>September Total</b>	<b>1 293 770 862</b>	<b>1 391 543 024</b>
<b>Oktober</b>	Pel. Tanjung Mas	373 530 064	508 961 226
	Tj. Intan Cilacap	856 573 008	750 328 601
	Bandara Achmad Yani	19 029	263 357
	Semarang_PTT	2 393 177	1 361 237
	TPK Jebres & Adi Sumarmo	2 930	93 493
	<b>Oktober Total</b>	<b>1 232 518 208</b>	<b>1 261 007 914</b>
<b>November</b>	Pel. Tanjung Mas	399 017 580	571 539 180
	Tj. Intan Cilacap	891 690 299	822 290 556
	Bandara Achmad Yani	25 194	418 555
	Semarang_PTT	1 157 773	875 138
	TPK Jebres & Adi Sumarmo	1 109	33 782
	<b>November Total</b>	<b>1 291 891 955</b>	<b>1 395 157 211</b>
<b>Desember</b>	Pel. Tanjung Mas	301 048 263	435 315 303
	Tj. Intan Cilacap	1 007 799 390	896 845 176
	Bandara Achmad Yani	19 132	458 413
	Semarang_PTT	2 222 514	868 632
	TPK Jebres & Adi Sumarmo	1 880	59 440
	<b>Desember Total</b>	<b>1 311 091 179</b>	<b>1 333 546 964</b>
<b>Tahun 2013</b>	Pel. Tanjung Mas	4 276 025 832	5 704 742 931
	Tj. Intan Cilacap	11 340 738 295	10 031 097 638
	Bandara Achmad Yani	248 585	3 841 631
	Semarang_PTT	39 145 844	35 233 374
	TPK Jebres & Adi Sumarmo	35 504	1 095 706
	<b>Total Tahun 2012</b>	<b>15 656 194 060</b>	<b>15 776 011 280</b>

**Tabel 5**  
**Impor Jawa Tengah Menurut Pelabuhan Bongkar dan Negara Asal**

Pelabuhan Bongkar (1)	Negara Asal (2)	Berat (kg) (3)	Nilai CIF (US\$) (4)
Tanjung Mas	111. JAPAN	77 298 914	209 139 732
	112. HONGKONG	21 377 130	171 970 810
	114. KOREA, REP OF	145 852 387	195 688 638
	115. TAIWAN	62 890 035	174 209 658
	116. TIONGKOK	1 021 836 102	1 854 057 293
	118. MACAU	3 534	34 684
	120. PAPUA NEW GUINEA	18 480	82 380
	121. THAILAND	179 655 708	220 025 277
	122. SINGAPORE	617 680 963	668 690 572
	123. PHILIPPINES	1 658 410	7 648 255
	124. MALAYSIA	288 274 196	363 338 303
	125. MYANMAR	150 045	167 600
	126. CAMBODIA	6 603	75 761
	127. BRUNEI DARUSSALAM	46 712	63 333
	131. VIET NAM	82 406 729	49 374 965
	133. INDIA	149 641 277	126 126 018
	134. PAKISTAN	8 482 944	16 023 735
	135. BANGLADESH	1 536 269	1 154 346
	136. SRI LANKA	9 371	179 200
	138. INDONESIA	3 935 517	6 814 318
	142. IRAN	1 198 863	1 029 590
	143. SAUDI ARABIA	27 309 409	40 435 805
	144. ISRAEL	97 346	526 909
	145. KUWAIT	3 314 977	4 889 474
	146. JORDAN	999	8 946
	149. PALESTINA	65 600	156 887
	151. YEMEN	32 000	482 750
	153. SYRIAN ARAB REPUBLIC	57 344	520 224
	154. TURKEY	13 286 424	15 677 391
	155. UNITED ARAB EMIRATES	17 974 860	18 533 289
	156. QATAR	1 177 189	1 746 128
	158. CYPRUS	3 786	6 838
	211. EGYPT	1 625 172	1 831 965
	213. MAROCCO	6 671	455 090
	214. TUNISIA	1 040 052	2 819 641
	216. SUDAN	27 091	108 563
219. NAMIBIA	21	48	
221. ETHIOPIA	225 132	991 132	
222. TANZANIA, UN.REP.OF	14 533 464	28 240 461	
223. MADAGASCAR	19 330	35 962	
225. KENYA	236 757	2 340 779	
227. MOZAMBIQUE	6 718 508	12 966 705	
230. TOGO	7 845 766	4 598 054	
231. GHANA	918 795	1 855 047	
236. CAMEROON	690 845	1 291 208	



**Tabel 5**  
**Impor Jawa Tengah Menurut Pelabuhan Bongkar dan Negara Asal**

Pelabuhan Bongkar (1)	Negara Asal (2)	Berat (kg) (3)	Nilai CIF (US\$) (4)
	237. NIGERIA	4 289 935	9 741 285
	240. COTE D'IVOIRE	3 729 543	7 398 226
	241. SENEGAL	830 680	440 684
	243. MALI	4 035 352	6 353 851
	244. BENIN	2 677 831	3 842 255
	245. BURKINA FASO	11 202 618	21 894 105
	249. SEYCHELLES	14 207	27 920
	251. UGANDA	2 334 610	4 825 016
	252. CENTRAL AFRICAN REP	3 095 965	6 208 870
	254. CHAD	529 635	1 043 051
	260. SWAZILAND	115 870	342 000
	261. SOUTH AFRICA	12 756 108	12 721 193
	262. ZIMBABWE	2 855 654	14 812 438
	263. ZAMBIA	1 128 482	2 195 152
	264. MALAWI	300 929	621 419
	267. MAURITIUS	1 092 025	431 350
	311. AUSTRALIA	485 266 475	281 568 740
	312. NEW ZELAND	46 162 061	94 957 230
	331. AMERICAN SAMOA	76 461	482 267
	333. FIJI	610 268	224 665
	336. SAMOA	14 986	81 813
	343. TOKELAU	717	1 083
	411. UNITED STATES	475 921 730	411 399 270
	412. CANADA	69 959 070	32 925 144
	421. MEXICO	1 239 104	10 907 657
	422. GUATEMALA	617	3 519
	423. HONDURAS	183 450	336 203
	425. PANAMA	43 036	14 202
	431. CHILE	8 543 566	6 560 869
	433. ARGENTINA	27 292 669	33 589 902
	434. BRAZIL	151 848 774	117 761 546
	435. COLOMBIA	16 614	236 082
	436. BOLIVIA	1 941	50 587
	437. URUGUAY	303 416	214 655
	438. PARAGUAY	1 600 607	1 605 044
	442. PERU	1	1
	446. JAMAICA	558	3 185
	449. DOMINICAN REP	64 835	111 092
	451. COSTA RICA	202 184	51 653
	511. UNITED KINGDOM	11 121 572	25 317 567
	512. NETHERLANDS	11 188 132	40 248 236
	513. FRANCE	17 951 247	26 440 629
	514. GERMANY, FED. REP. OF	19 215 794	122 188 424
	515. AUSTRIA	3 118 977	23 885 055
	516. BELGIUM	5 977 809	16 857 519
	517. SWITZERLAND	2 342 649	9 665 642

**Tabel 5**  
**Impor Jawa Tengah Menurut Pelabuhan Bongkar dan Negara Asal**

<b>Pelabuhan Bongkar</b>	<b>Negara Asal</b>	<b>Berat (kg)</b>	<b>Nilai CIF (US\$)</b>
(1)	(2)	(3)	(4)
	518. LUXEMBURG	6 861	47 750
	521. DENMARK	1 766 796	3 855 725
	522. NORWAY	2 953 630	3 640 735
	523. SWEDEN	205 140	2 089 612
	524. FINLAND	1 906 387	3 979 022
	525. IRELAND	202 068	610 379
	526. ITALY	12 119 480	36 851 716
	527. SPAIN	5 494 746	20 081 800
	528. PORTUGAL	717 470	134 122
	531. GREECE	4 512 010	9 944 720
	542. HUNGARY	16 463	17 373
	543. POLAND	787 748	2 291 655
	544. ROMANIA	99 092	318 363
	545. BULGARIA	281 086	212 171
	551. BELARUS	10 000 000	4 550 000
	552. KAZAKHSTAN	1 361 965	2 849 519
	553. KYRGYSTAN	442	4 568
	556. TURKMENISTAN	292 939	498 783
	557. UKRAINE	26 815 078	8 376 998
	558. UZBEKISTAN	256 885	478 858
	559. LITHUANIA	309	1 115
	561. ESTONIA	353	637
	562. GEORGIA	1 499 814	839 910
	563. CROATIA	95 185	645 726
	564. BOSNIA-HERZEGOVINA	22 071	13 913
	565. MALTA	300	23 119
	566. SLOVAKIA	212	411
	567. SLOVENIA	25 633	214 402
	568. CZECH REPUBLIC	2 490 817	5 377 753
	572. RUSSIAN FEDERATION	49 668 081	39 785 701
	573. SERBIA	280	4 315
	<b>Tanjung Mas Total</b>	<b>4 276 025 832</b>	<b>5 704 742 931</b>
<b>Tanjung Intan Cilacap</b>	111. JAPAN	599797	16042425
	112. HONGKONG	251 960	2 255 440
	114. KOREA, REP OF	316 147 851	358 564 994
	115. TAIWAN	37 689 070	35 451 895
	116. TIONGKOK	47 598 514	116 856 634
	121. THAILAND	51 025 000	1 598 194
	122. SINGAPORE	1 112 351 353	1 142 472 523
	123. PHILIPPINES	879 100	6 145 707
	124. MALAYSIA	828 140 290	746 151 524
	127. BRUNEI DARUSSALAM	307 861 000	253 903 893
	133. INDIA	123 023 152	108 946 639
	143. SAUDI ARABIA	4 982 561 827	4 374 093 303
	145. KUWAIT	19 597 830	17 152 652
	154. TURKEY	744 317 620	608 483 651

**Tabel 5**  
**Impor Jawa Tengah Menurut Pelabuhan Bongkar dan Negara Asal**

Pelabuhan Bongkar (1)	Negara Asal (2)	Berat (kg) (3)	Nilai CIF (US\$) (4)
	215. ALGERIA	80 636 764	66 076 815
	234. ANGOLA	254 908 000	210 745 748
	237. NIGERIA	2 030 986 405	1 686 193 975
	311. AUSTRALIA	67 458 730	36 328 896
	412. CANADA	38 654 130	15 169 044
	434. BRAZIL	12 000 000	5 940 000
	526. ITALY	1 834 780	8 055 277
	544. ROMANIA	14 282 525	11 784 870
	557. UKRAINE	10 395 000	3 044 384
	572. RUSSIAN FEDERATION	257 537 597	199 639 155
	<b>Tanjung Intan Cilacap Total</b>	<b>11 340 738 295</b>	<b>10 031 097 638</b>
<b>Bandara Achmad Yani</b>	111. JAPAN	4 467	128 997
	112. HONGKONG	17 989	346 898
	114. KOREA, REP OF	58 630	965 921
	115. TAIWAN	13 809	192 879
	116. TIONGKOK	107 821	1 383 597
	121. THAILAND	29 136	232 655
	122. SINGAPORE	5 700	255 565
	123. PHILIPPINES	73	301
	124. MALAYSIA	3 966	38 527
	131. VIET NAM	477	12 784
	133. INDIA	1 531	75 274
	136. SRI LANKA	882	9 107
	311. AUSTRALIA	194	20 415
	411. UNITED STATES	355	15 089
	511. UNITED KINGDOM	732	9 482
	512. NETHERLANDS	458	31 335
	513. FRANCE	7	1 927
	514. GERMANY, FED. REP. OF	1 337	38 701
	515. AUSTRIA	226	8 989
	516. BELGIUM	371	5 122
	523. SWEDEN	86	51 569
	526. ITALY	332	16 374
	568. CZECH REPUBLIC	6	123
	<b>Bandara Achmad Yani Total</b>	<b>248 585</b>	<b>3 841 631</b>
<b>Semarang_PTT</b>	111. JAPAN	2 597 490	3 680 181
	112. HONGKONG	62 275	135 334
	114. KOREA, REP OF	1 552 372	2 163 640
	115. TAIWAN	623 674	752 102
	116. TIONGKOK	20 859 931	21 930 068
	121. THAILAND	7 962 879	3 471 045
	122. SINGAPORE	466 322	818 368
	124. MALAYSIA	49 503	38 143
	131. VIET NAM	243 765	820 295
	133. INDIA	4 013 543	447 496
	154. TURKEY	2 215	17 937

**Tabel 5**  
**Impor Jawa Tengah Menurut Pelabuhan Bongkar dan Negara Asal**

Pelabuhan Bongkar (1)	Negara Asal (2)	Berat (kg) (3)	Nilai CIF (US\$) (4)
	155. UNITED ARAB EMIRATES	483 094	362 321
	261. SOUTH AFRICA	69 000	68 574
	411. UNITED STATES	105 452	158 311
	511. UNITED KINGDOM	3 179	39 920
	512. NETHERLANDS	6 000	33 450
	514. GERMANY, FED. REP. OF	45 150	296 189
	<b>Semarang_PTT Total</b>	<b>39 145 844</b>	<b>35 233 374</b>
<b>TPK Jebres &amp; Adi Sumarmo</b>	111. JAPAN	2375	234 491
	112. HONGKONG	1524	112 477
	114. KOREA, REP OF	950	12 491
	115. TAIWAN	55	4 033
	116. TIONGKOK	3934	61 032
	122. SINGAPORE	6763	63 722
	124. MALAYSIA	1834	20 139
	133. INDIA	3855	232 183
	511. UNITED KINGDOM	4601	74 806
	512. NETHERLANDS	330	17 734
	514. GERMANY, FED. REP. OF	1165	119 934
	515. AUSTRIA	841	30 991
	517. SWITZERLAND	148	19 107
	562. GEORGIA	3	1 579
	563. CROATIA	7 110	90 927
	567. SLOVENIA	16	60
	<b>TPK Jebres &amp; Adi Sumarmo Total</b>	<b>35 504</b>	<b>1 095 706</b>
<b>JUMLAH</b>		<b>15 656 194 060</b>	<b>15 776 011 280</b>

**Tabel 6**  
**Impor Jawa Tengah Menurut Kelompok Komoditas dan Negara Asal**

<b>Kelompok Komoditas</b>	<b>Negara Asal</b>	<b>Berat (kg)</b>	<b>Nilai CIF (US\$)</b>
(1)	(2)	(3)	(4)
<b>01. Peternakan</b>	111. JAPAN	427 497	797 657
	114. KOREA, REP OF	103 036	87 221
	116. TIONGKOK	4 728 530	3 955 015
	121. THAILAND	268 800	403 200
	131. VIET NAM	118 040	210 461
	133. INDIA	201 966	1 255 632
	135. BANGLADESH	465 000	355 350
	138. INDONESIA	34 197	664 585
	311. AUSTRALIA	12 295 860	37 735 096
	312. NEW ZELAND	15 168 721	64 152 817
	336. SAMOA	14 872	70 642
	411. UNITED STATES	6 748 858	20 369 134
	433. ARGENTINA	5 750 000	18 676 598
	512. NETHERLANDS	2 799 950	8 490 743
	513. FRANCE	7 938 150	13 486 360
	514. GERMANY, FED. REP. OF	34 000	41 848
	516. BELGIUM	24 000	28 200
	522. NORWAY	403 660	847 856
525. IRELAND	180 000	551 989	
544. ROMANIA	4 377	230 887	
	<b>01. Peternakan Total</b>	<b>57 709 514</b>	<b>172 411 291</b>
<b>02. Pertanian &amp; Kehutanan</b>	111. JAPAN	3 832 500	1 535 538
	114. KOREA, REP OF	108 000	64 188
	115. TAIWAN	4 240	20 220
	116. TIONGKOK	9 451 546	10 380 721
	121. THAILAND	1 747 890	863 481
	122. SINGAPORE	697 515	467 376
	123. PHILIPPINES	18 001	178 150
	124. MALAYSIA	9 192 373	10 516 771
	125. MYANMAR	150 000	167 480
	131. VIET NAM	674 175	370 160
	133. INDIA	110 602 314	41 983 764
	134. PAKISTAN	2 858 810	1 073 562
	138. INDONESIA	45 124	290 128
	142. IRAN	1 142 000	968 650
	143. SAUDI ARABIA	10 398	11 748
	149. PALESTINA	20 000	149 000
	154. TURKEY	8 806 500	2 794 759
	155. UNITED ARAB EMIRATES	12 187 533	10 530 338
211. EGYPT	1 379 000	1 552 850	
214. TUNISIA	864 897	2 720 553	
221. ETHIOPIA	1 477	8 430	
222. TANZANIA, UN.REP.OF	510	2 910	
227. MOZAMBIQUE	95 000	97 375	
261. SOUTH AFRICA	5 420	19 711	

**Tabel 6**  
**Impor Jawa Tengah Menurut Kelompok Komoditas dan Negara Asal**

Kelompok Komoditas	Negara Asal	Berat (kg)	Nilai CIF (US\$)
(1)	(2)	(3)	(4)
	311. AUSTRALIA	436 361 503	158 459 416
	411. UNITED STATES	338 768 031	209 527 018
	412. CANADA	97 573 247	38 570 394
	422. GUATEMALA	617	3 519
	425. PANAMA	43 036	14 202
	431. CHILE	3 880	6 578
	433. ARGENTINA	19 851 300	11 896 604
	434. BRAZIL	15 074 484	3 898 940
	435. COLOMBIA	1 214	6 930
	437. URUGUAY	185 450	112 390
	438. PARAGUAY	1 096 400	649 500
	446. JAMAICA	558	3 185
	512. NETHERLANDS	2 024 930	7 228 506
	513. FRANCE	119 750	80 239
	514. GERMANY, FED. REP. OF	809 095	1 073 696
	516. BELGIUM	768 000	2 382 257
	517. SWITZERLAND	64 000	483 822
	521. DENMARK	1 260 000	1 766 497
	523. SWEDEN	9 525	79 787
	526. ITALY	58 511	30 386
	531. GREECE	20 000	101 074
	543. POLAND	21 000	15 015
	545. BULGARIA	135 500	142 610
	557. UKRAINE	37 158 817	11 390 338
	572. RUSSIAN FEDERATION	32 858 280	9 726 051
	<b>02. Pertanian &amp; Kehutanan Total</b>	<b>1 148 162 351</b>	<b>544 416 817</b>
<b>03. P'tambangan &amp; P'galian</b>	111. JAPAN	72 815	80 900
	112. HONGKONG	50 037	9 046
	114. KOREA, REP OF	41 394	20 255
	115. TAIWAN	3 942 364	950 605
	116. TIONGKOK	28 883 842	6 020 945
	121. THAILAND	60 661 000	2 898 307
	122. SINGAPORE	500	2 380
	124. MALAYSIA	128 050	52 230
	131. VIET NAM	51 557 000	3 904 061
	133. INDIA	4 327 762	462 448
	142. IRAN	17 140	12 084
	155. UNITED ARAB EMIRATES	16 405	11 319
	261. SOUTH AFRICA	69 000	68 574
	411. UNITED STATES	276 326	121 782
	511. UNITED KINGDOM	1 300	38 000
	514. GERMANY, FED. REP. OF	12 416	60 194
	526. ITALY	1 389 606	282 680
	527. SPAIN	18 000	25 277
	572. RUSSIAN FEDERATION	34 050 328	21 753 984

**Tabel 6**  
**Impor Jawa Tengah Menurut Kelompok Komoditas dan Negara Asal**

<b>Kelompok Komoditas</b>	<b>Negara Asal</b>	<b>Berat (kg)</b>	<b>Nilai CIF (US\$)</b>
(1)	(2)	(3)	(4)
	<b>03. Pertambangan &amp; Penggalian Total</b>	<b>185 515 285</b>	<b>36 775 071</b>
<b>04. Ind. Mak, Min &amp; tembakau</b>	111. JAPAN	482 336	111 568
	115. TAIWAN	224	2 541
	116. TIONGKOK	37 256 122	92 184 098
	121. THAILAND	107 324 330	52 582 465
	122. SINGAPORE	3 345 963	10 699 337
	123. PHILIPPINES	20 000	23 709
	124. MALAYSIA	12 705 669	50 231 484
	131. VIET NAM	275 509	1 465 389
	133. INDIA	14 473 017	14 402 888
	138. INDONESIA	141 476	117 033
	154. TURKEY	1 242 468	8 650 530
	222. TANZANIA, UN.REP.OF	79 200	495 002
	262. ZIMBABWE	1 495 000	12 230 064
	311. AUSTRALIA	57 185 240	32 088 472
	312. NEW ZELAND	4 219 884	5 205 640
	411. UNITED STATES	50 831 785	60 558 768
	412. CANADA	1 365 326	1 088 559
	433. ARGENTINA	23 696	109 793
	434. BRAZIL	116 596 269	70 990 086
	435. COLOMBIA	15 400	229 152
	512. NETHERLANDS	946 877	2 678 801
	513. FRANCE	1 924 823	2 384 645
	514. GERMANY, FED. REP. OF	857 923	1 580 822
516. BELGIUM	285 400	357 126	
517. SWITZERLAND	139 174	1 080 040	
526. ITALY	110 532	49 593	
531. GREECE	634 727	4 588 191	
543. POLAND	484 000	1 456 840	
563. CROATIA	79 200	379 124	
	<b>04. Industri Makanan, Minuman dan Tembakau Total</b>	<b>414 541 570</b>	<b>428 021 760</b>
<b>05. Benang &amp; Ind. Tekstil</b>	111. JAPAN	1 140 451	11 669 119
	112. HONGKONG	15 357 718	135 452 016
	114. KOREA, REP OF	9 564 310	56 338 340
	115. TAIWAN	17 595 857	86 489 964
	116. TIONGKOK	135 421 624	409 457 245
	118. MACAU	3 534	34 684
	121. THAILAND	19 023 269	53 380 704
	122. SINGAPORE	149 739	1 426 087
	123. PHILIPPINES	14 073	69 412
	124. MALAYSIA	2 693 478	15 497 635
	126. CAMBODIA	5 762	71 111
	131. VIET NAM	618 422	3 602 083
	133. INDIA	11 283 556	20 325 131

**Tabel 6**  
**Impor Jawa Tengah Menurut Kelompok Komoditas dan Negara Asal**

<b>Kelompok Komoditas</b>	<b>Negara Asal</b>	<b>Berat (kg)</b>	<b>Nilai CIF (US\$)</b>
(1)	(2)	(3)	(4)
	134. PAKISTAN	5 571 245	14 635 926
	135. BANGLADESH	1 708	27 431
	136. SRI LANKA	7 354	169 953
	138. INDONESIA	559 194	991 355
	145. KUWAIT	10 034	93 644
	154. TURKEY	98 539	238 348
	155. UNITED ARAB EMIRATES	552 661	1 117 653
	211. EGYPT	63 238	220 834
	216. SUDAN	19 091	36 617
	221. ETHIOPIA	198 630	362 525
	222. TANZANIA, UN.REP.OF	14 453 754	27 742 549
	223. MADAGASCAR	19 330	35 962
	227. MOZAMBIQUE	6 623 508	12 869 330
	230. TOGO	1 047 666	1 984 753
	231. GHANA	908 887	1 823 379
	236. CAMEROON	507 561	1 046 344
	237. NIGERIA	4 064 247	7 467 685
	240. COTE D'IVOIRE	3 720 647	7 387 259
	241. SENEGAL	71 615	149 593
	243. MALI	3 004 647	5 982 798
	244. BENIN	1 700 011	3 458 535
	245. BURKINA FASO	11 202 618	21 894 105
	251. UGANDA	2 289 146	4 590 066
	252. CENTRAL AFRICAN REP	3 095 965	6 208 870
	254. CHAD	529 635	1 043 051
	261. SOUTH AFRICA	3 961 087	7 700 185
	262. ZIMBABWE	1 360 654	2 582 374
	263. ZAMBIA	1 128 482	2 195 152
	264. MALAWI	300 929	621 419
	311. AUSTRALIA	32 742 875	72 968 266
	312. NEW ZELAND	1 531	27 236
	411. UNITED STATES	20 801 590	52 396 344
	412. CANADA	10	848
	421. MEXICO	336 145	670 837
	433. ARGENTINA	1 125 581	2 151 735
	434. BRAZIL	17 647 855	36 084 559
	438. PARAGUAY	504 207	955 544
	511. UNITED KINGDOM	4 509 609	10 540 388
	512. NETHERLANDS	17 004	273 357
	513. FRANCE	535 273	1 255 598
	514. GERMANY, FED. REP. OF	443 754	4 384 867
	515. AUSTRIA	871 436	3 371 809
	516. BELGIUM	82 293	184 693
	517. SWITZERLAND	1 859 233	3 731 776
	523. SWEDEN	70 912	1 191 622



**Tabel 6**  
**Impor Jawa Tengah Menurut Kelompok Komoditas dan Negara Asal**

Kelompok Komoditas	Negara Asal	Berat (kg)	Nilai CIF (US\$)
(1)	(2)	(3)	(4)
	526. ITALY	13 999	418 709
	527. SPAIN	1 278 226	2 615 171
	531. GREECE	2 217 551	4 280 001
	544. ROMANIA	1 942	11 504
	553. KYRGYSTAN	442	4 568
	556. TURKMENISTAN	292 939	498 783
	563. CROATIA	7 157	81 891
	568. CZECH REPUBLIC	220	4 093
	<b>05. Benang &amp; Industri Tekstil Total</b>	<b>365 305 660</b>	<b>1 126 595 425</b>
<b>06. Ind. Kayu, Gabus &amp; Jerami</b>	111. JAPAN	1 319 640	1 239 966
	112. HONGKONG	73 844	698 148
	114. KOREA, REP OF	11 160	25 895
	115. TAIWAN	261 984	686 030
	116. TIONGKOK	7 816 331	7 916 410
	120. PAPUA NEW GUINEA	18 480	82 380
	121. THAILAND	2 457 415	904 307
	122. SINGAPORE	12 813	70 878
	123. PHILIPPINES	955	4 249
	124. MALAYSIA	20 183 894	5 759 502
	131. VIET NAM	422 716	244 617
	133. INDIA	36 183	88 686
	134. PAKISTAN	21 740	16 081
	138. INDONESIA	2 753 474	3 707 479
	154. TURKEY	469	18 047
	211. EGYPT	18 034	17 331
	231. GHANA	9 907	31 666
	236. CAMEROON	183 284	244 864
	240. COTE D'IVOIRE	8 896	10 967
	311. AUSTRALIA	364 266	340 525
	312. NEW ZELAND	13 636 542	7 441 227
	411. UNITED STATES	14 985 254	12 961 388
	412. CANADA	1 299 724	1 469 866
	431. CHILE	321 403	186 275
	433. ARGENTINA	378 424	156 236
	434. BRAZIL	846 497	745 718
	436. BOLIVIA	1 941	50 587
	437. URUGUAY	117 966	102 265
511. UNITED KINGDOM	241 746	597 485	
512. NETHERLANDS	990 081	339 106	
513. FRANCE	6 110 601	2 167 599	
514. GERMANY, FED. REP. OF	8 841 057	4 079 237	
515. AUSTRIA	44 884	452 406	
516. BELGIUM	863 759	394 400	
521. DENMARK	372 039	188 922	
523. SWEDEN	22 000	14 293	

**Tabel 6**  
**Impor Jawa Tengah Menurut Kelompok Komoditas dan Negara Asal**

Kelompok Komoditas	Negara Asal	Berat (kg)	Nilai CIF (US\$)
(1)	(2)	(3)	(4)
	524. FINLAND	85 966	64 890
	526. ITALY	50 665	201 606
	527. SPAIN	2 951	22 393
	544. ROMANIA	83 483	57 388
	557. UKRAINE	46 500	21 065
	564. BOSNIA-HERZEGOVINA	22 060	13 884
	567. SLOVENIA	10 259	141 163
	568. CZECH REPUBLIC	1 449	55 724
	<b>06. Industri Kayu, Gabus &amp; Jerami Total</b>	<b>85 352 736</b>	<b>54 033 151</b>
<b>07. Ind. Kertas</b>	111. JAPAN	11 945 824	7 440 801
	112. HONGKONG	642 136	5 846 201
	114. KOREA, REP OF	5 431 453	5 327 614
	115. TAIWAN	4 452 052	3 350 604
	116. TIONGKOK	13 589 150	18 898 789
	121. THAILAND	574 268	559 787
	122. SINGAPORE	2 024 256	1 905 913
	123. PHILIPPINES	61 804	645 669
	124. MALAYSIA	1 130 801	2 426 431
	131. VIET NAM	326 088	201 021
	133. INDIA	1 453 405	2 339 882
	136. SRI LANKA	1 759	12 130
	138. INDONESIA	712	594
	154. TURKEY	6 452	12 628
	311. AUSTRALIA	99 478	27 957
	312. NEW ZELAND	5 422 536	4 391 837
	331. AMERICAN SAMOA	70 500	53 729
	336. SAMOA	114	11 171
	411. UNITED STATES	28 984 428	11 488 516
	412. CANADA	7 741 882	5 448 922
	431. CHILE	125 657	80 420
	449. DOMINICAN REP	19 225	6 152
	451. COSTA RICA	202 137	51 545
	511. UNITED KINGDOM	22 308	12 285
	512. NETHERLANDS	1 249 164	2 567 880
	513. FRANCE	31 282	68 139
	514. GERMANY, FED. REP. OF	945 309	1 872 213
	515. AUSTRIA	1 808 840	14 359 256
517. SWITZERLAND	24 000	19 680	
521. DENMARK	3	11	
523. SWEDEN	32 430	22 699	
524. FINLAND	1 662 618	1 228 051	
526. ITALY	470 948	428 042	
527. SPAIN	2 863 248	13 818 312	
558. UZBEKISTAN	252 906	466 864	
562. GEORGIA	12	21	

**Tabel 6**  
**Impor Jawa Tengah Menurut Kelompok Komoditas dan Negara Asal**

Kelompok Komoditas	Negara Asal	Berat (kg)	Nilai CIF (US\$)
(1)	(2)	(3)	(4)
	572. RUSSIAN FEDERATION	2 544 940	1 509 464
	<b>07. Industri Kertas Total</b>	<b>96 214 125</b>	<b>106 901 230</b>
<b>08. Kulit dan Ind. Kulit</b>	111. JAPAN	7 601	174 593
	112. HONGKONG	37 371	293 960
	114. KOREA, REP OF	39 695	125 357
	115. TAIWAN	39 566	546 824
	116. TIONGKOK	2 301 521	6 738 253
	121. THAILAND	40 021	536 686
	122. SINGAPORE	9 295	68 659
	123. PHILIPPINES	998	49 898
	124. MALAYSIA	145 944	1 958 953
	131. VIET NAM	71 408	180 076
	133. INDIA	41 818	1 734 368
	134. PAKISTAN	2 499	110 899
	151. YEMEN	32 000	482 750
	153. SYRIAN ARAB REPUBLIC	57 344	520 224
	155. UNITED ARAB EMIRATES	14 945	142 686
	216. SUDAN	8 000	71 946
	221. ETHIOPIA	12 063	600 055
	225. KENYA	236 757	2 340 779
	237. NIGERIA	225 688	2 273 600
	251. UGANDA	45 464	234 950
	311. AUSTRALIA	20 746	59 197
	411. UNITED STATES	20 951	393 216
	423. HONDURAS	183 450	336 203
	433. ARGENTINA	5 635	17 723
	434. BRAZIL	1 151	34 391
	449. DOMINICAN REP	45 610	104 940
511. UNITED KINGDOM	254	2 264	
513. FRANCE	146 550	160 291	
514. GERMANY, FED. REP. OF	18 248	877 653	
526. ITALY	77 069	227 071	
527. SPAIN	111 500	236 287	
563. CROATIA	12 770	222 116	
	<b>08. Kulit dan Industri Kulit Total</b>	<b>4 013 932</b>	<b>21 856 868</b>
<b>09. Ind. Kimia, Plastik &amp; Karet</b>	111. JAPAN	14 998 533	36 055 790
	112. HONGKONG	988 487	6 398 646
	114. KOREA, REP OF	11 306 611	22 366 684
	115. TAIWAN	11 735 646	22 401 773
	116. TIONGKOK	146 813 770	180 850 952
	121. THAILAND	32 359 512	50 955 736
	122. SINGAPORE	15 476 455	28 242 286
	123. PHILIPPINES	336 322	1 432 545
	124. MALAYSIA	26 260 675	43 398 536
	131. VIET NAM	10 286 642	22 149 698

**Tabel 6**  
**Impor Jawa Tengah Menurut Kelompok Komoditas dan Negara Asal**

Kelompok Komoditas	Negara Asal	Berat (kg)	Nilai CIF (US\$)
(1)	(2)	(3)	(4)
	133. INDIA	21 113 945	31 617 196
	134. PAKISTAN	206	113
	135. BANGLADESH	21 873	24 865
	136. SRI LANKA	866	681
	138. INDONESIA	97 528	317 582
	143. SAUDI ARABIA	27 245 145	40 356 235
	144. ISRAEL	41 100	75 555
	145. KUWAIT	3 283 500	4 776 755
	154. TURKEY	76 266	205 009
	155. UNITED ARAB EMIRATES	3 440 878	5 396 672
	156. QATAR	1 177 189	1 746 128
	214. TUNISIA	175 000	98 500
	249. SEYCHELLES	2 250	1 566
	261. SOUTH AFRICA	978 300	1 596 199
	311. AUSTRALIA	6 565 455	5 070 211
	312. NEW ZELAND	1 751 409	11 246 233
	411. UNITED STATES	10 516 070	22 288 700
	421. MEXICO	690 430	10 019 588
	431. CHILE	6 994 000	5 859 750
	433. ARGENTINA	100 440	438 300
	434. BRAZIL	136 096	264 835
	511. UNITED KINGDOM	3 511 356	1 315 204
	512. NETHERLANDS	1 082 777	7 266 455
	513. FRANCE	814 543	1 915 829
	514. GERMANY, FED. REP. OF	2 734 646	8 224 982
	515. AUSTRIA	141 656	202 122
	516. BELGIUM	3 499 461	7 024 056
	517. SWITZERLAND	42 168	255 974
	518. LUXEMBURG	5 669	45 411
	521. DENMARK	6 392	87 011
	522. NORWAY	40 975	70 367
	523. SWEDEN	16 965	193 378
	524. FINLAND	44 421	91 618
	525. IRELAND	6 194	14 580
	526. ITALY	1 491 034	4 332 686
	527. SPAIN	452 119	2 308 586
	531. GREECE	5 194	9 360
	542. HUNGARY	13 314	10 788
	543. POLAND	2 438	5 916
	545. BULGARIA	141 377	41 672
	551. BELARUS	10 000 000	4 550 000
	563. CROATIA	343	6 585
	567. SLOVENIA	105	789
	568. CZECH REPUBLIC	2 387 399	4 819 381
	572. RUSSIAN FEDERATION	13 052 000	5 260 992

**Tabel 6**  
**Impor Jawa Tengah Menurut Kelompok Komoditas dan Negara Asal**

<b>Kelompok Komoditas</b>	<b>Negara Asal</b>	<b>Berat (kg)</b>	<b>Nilai CIF (US\$)</b>
(1)	(2)	(3)	(4)
	<b>09. Industri Kimia, Plastik &amp; Karet Total</b>	<b>394 463 145</b>	<b>603 707 061</b>
<b>10. BBM</b>	111. JAPAN	22 307	61 371
	112. HONGKONG	2	2
	114. KOREA, REP OF	304 560 640	275 871 329
	115. TAIWAN	38 391 207	36 648 283
	116. TIONGKOK	26 888 964	26 426 333
	121. THAILAND	1 379	668
	122. SINGAPORE	1 698 226 968	1 736 348 013
	124. MALAYSIA	1 029 533 033	946 607 423
	127. BRUNEI DARUSSALAM	307 861 000	253 903 893
	133. INDIA	97 108 543	101 806 629
	142. IRAN	39 723	48 856
	143. SAUDI ARABIA	4 982 561 827	4 374 093 303
	145. KUWAIT	19 597 830	17 152 652
	154. TURKEY	744 317 620	608 483 651
	155. UNITED ARAB EMIRATES	33 920	18 826
	215. ALGERIA	80 636 764	66 076 815
	234. ANGOLA	254 908 000	210 745 748
	237. NIGERIA	2 030 986 405	1 686 193 975
	331. AMERICAN SAMOA	5 961	428 538
	512. NETHERLANDS	2 700	9 055
513. FRANCE	3 460	17 300	
514. GERMANY, FED. REP. OF	3 686	25 700	
518. LUXEMBURG	1 192	2 339	
544. ROMANIA	14 282 525	11 784 870	
572. RUSSIAN FEDERATION	224 679 317	189 913 104	
	<b>10. BBM Total</b>	<b>11 854 654 973</b>	<b>10 542 668 676</b>
<b>11. Perlengkapan Pribadi</b>	111. JAPAN	640 335	1 340 478
	114. KOREA, REP OF	199 884	1 562 129
	115. TAIWAN	46 577	72 118
	116. TIONGKOK	8 476 677	17 341 394
	121. THAILAND	7 049	19 188
	122. SINGAPORE	103	1 406
	124. MALAYSIA	114 849	1 036 646
	126. CAMBODIA	841	4 650
	131. VIET NAM	2 711	15 286
	133. INDIA	802	4 205
	138. INDONESIA	696	3 377
	213. MAROCCO	467	2 521
	214. TUNISIA	132	497
	221. ETHIOPIA	12 962	20 122
	411. UNITED STATES	4 855	9 778
	514. GERMANY, FED. REP. OF	200 447	1 441 501
	526. ITALY	6 390	19 907
527. SPAIN	1	2	

**Tabel 6**  
**Impor Jawa Tengah Menurut Kelompok Komoditas dan Negara Asal**

Kelompok Komoditas	Negara Asal	Berat (kg)	Nilai CIF (US\$)
(1)	(2)	(3)	(4)
	528. PORTUGAL	756	2 869
	544. ROMANIA	56	211
	566. SLOVAKIA	47	179
	<b>11. Perlengkapan Pribadi Total</b>	<b>9 716 637</b>	<b>22 898 464</b>
<b>12. Ind. Mineral &amp; Batuan</b>	111. JAPAN	2 103 363	3 417 558
	112. HONGKONG	728 946	355 900
	114. KOREA, REP OF	428 628	599 364
	115. TAIWAN	477 552	283 346
	116. TIONGKOK	106 837 338	42 616 703
	121. THAILAND	4 861 671	2 292 691
	122. SINGAPORE	171 066	268 324
	123. PHILIPPINES	595	4 332
	124. MALAYSIA	2 715 685	683 796
	131. VIET NAM	445 179	95 615
	133. INDIA	9 313 120	2 669 397
	138. INDONESIA	1 174	7 694
	143. SAUDI ARABIA	53 866	67 822
	145. KUWAIT	21 443	19 075
	149. PALESTINA	45 600	7 887
	154. TURKEY	2 689 267	573 459
	158. CYPRUS	3 782	6 832
	211. EGYPT	164 900	40 950
	249. SEYCHELLES	750	1 096
	311. AUSTRALIA	40 000	28 530
	411. UNITED STATES	575 601	818 766
	434. BRAZIL	761 733	164 587
	511. UNITED KINGDOM	50 735	107 015
	512. NETHERLANDS	13 228	79 666
	513. FRANCE	2 458	15 147
	514. GERMANY, FED. REP. OF	250 266	624 668
	515. AUSTRIA	2 073	11 666
	516. BELGIUM	5 959	2 049
	517. SWITZERLAND	730	28 329
	521. DENMARK	44	87
	525. IRELAND	4 547	22 345
	526. ITALY	5 599 255	1 543 126
	527. SPAIN	696 001	191 427
	528. PORTUGAL	715 554	130 482
	531. GREECE	1 562 055	357 406
	542. HUNGARY	2 817	5 989
	543. POLAND	238 128	362 971
	544. ROMANIA	9 043	18 032
	<b>12. Industri Mineral &amp; Batuan Total</b>	<b>141 594 152</b>	<b>58 524 129</b>
<b>13. Ind. Logam</b>	111. JAPAN	28 281 745	25 891 173
	112. HONGKONG	421 224	4 924 274

**Tabel 6**  
**Impor Jawa Tengah Menurut Kelompok Komoditas dan Negara Asal**

<b>Kelompok Komoditas</b>	<b>Negara Asal</b>	<b>Berat (kg)</b>	<b>Nilai CIF (US\$)</b>
(1)	(2)	(3)	(4)
	114. KOREA, REP OF	108 316 573	78 623 754
	115. TAIWAN	13 908 556	13 159 524
	116. TIONGKOK	202 045 635	195 712 249
	121. THAILAND	1 711 454	4 870 498
	122. SINGAPORE	8 592 453	9 032 968
	123. PHILIPPINES	202 227	313 496
	124. MALAYSIA	3 855 505	6 495 321
	127. BRUNEI DARUSSALAM	46 712	63 333
	131. VIET NAM	14 719 421	6 065 148
	133. INDIA	3 497 604	3 294 603
	135. BANGLADESH	1 046 500	744 062
	136. SRI LANKA	274	5 543
	138. INDONESIA	220 878	158 987
	146. JORDAN	999	8 946
	154. TURKEY	13 778	76 058
	155. UNITED ARAB EMIRATES	2 211 466	1 628 646
	230. TOGO	6 798 100	2 613 301
	241. SENEGAL	759 065	291 091
	243. MALI	1 030 705	371 053
	244. BENIN	977 820	383 720
	249. SEYCHELLES	1 572	3 758
	261. SOUTH AFRICA	7 811 254	3 405 021
	267. MAURITIUS	1 092 025	431 350
	311. AUSTRALIA	6 834 255	5 711 808
	312. NEW ZELAND	5 938 365	2 270 018
	333. FIJI	610 268	224 665
	411. UNITED STATES	1 464 988	1 422 227
	412. CANADA	478 761	183 479
	421. MEXICO	99 313	33 973
	431. CHILE	1 098 625	427 845
	434. BRAZIL	12 114 221	5 811 080
	511. UNITED KINGDOM	402 787	369 819
	512. NETHERLANDS	383 957	2 157 278
	513. FRANCE	3 914	14 487
	514. GERMANY, FED. REP. OF	415 814	3 487 946
	515. AUSTRIA	44 343	247 606
	516. BELGIUM	7 633	34 038
	517. SWITZERLAND	1 225	3 217
	521. DENMARK	2 588	44 781
	523. SWEDEN	13 145	78 067
	525. IRELAND	45	172
	526. ITALY	2 717 420	5 742 496
	527. SPAIN	2 746	22 342
	528. PORTUGAL	1	2
	531. GREECE	2 108	14 688

**Tabel 6**  
**Impor Jawa Tengah Menurut Kelompok Komoditas dan Negara Asal**

Kelompok Komoditas	Negara Asal	Berat (kg)	Nilai CIF (US\$)
(1)	(2)	(3)	(4)
	544. ROMANIA	70	127
	545. BULGARIA	1 099	4 126
	552. KAZAKHSTAN	1 361 965	2 849 519
	562. GEORGIA	1 499 802	839 889
	563. CROATIA	239	6 452
	567. SLOVENIA	533	4 172
	568. CZECH REPUBLIC	56 738	54 787
	572. RUSSIAN FEDERATION	12	11
	<b>13. Industri Logam Total</b>	<b>443 120 525</b>	<b>390 628 994</b>
<b>14. Ind. Mesin, Listrik &amp; Elektronik</b>	111. JAPAN	13 998 939	132 560 228
	112. HONGKONG	3 002 414	14 005 175
	114. KOREA, REP OF	22 388 000	105 164 285
	115. TAIWAN	7 804 925	39 427 507
	116. TIONGKOK	223 683 814	808 961 807
	121. THAILAND	7 191 512	53 888 864
	122. SINGAPORE	1 636 923	23 175 981
	123. PHILIPPINES	1 860 083	10 942 646
	124. MALAYSIA	5 216 876	20 347 286
	125. MYANMAR	45	120
	131. VIET NAM	2 928 781	11 358 392
	133. INDIA	2 766 614	13 261 394
	134. PAKISTAN	2	257
	135. BANGLADESH	1 188	2 638
	138. INDONESIA	9 382	20 585
	144. ISRAEL	56 246	451 354
	154. TURKEY	291 064	3 048 792
	155. UNITED ARAB EMIRATES	141	47 796
	158. CYPRUS	4	6
	213. MAROCCO	6 204	452 569
	214. TUNISIA	16	71
	219. NAMIBIA	21	48
	249. SEYCHELLES	9 635	21 500
	260. SWAZILAND	115 870	342 000
	261. SOUTH AFRICA	46	74
	311. AUSTRALIA	134 520	5 129 148
	312. NEW ZELAND	22 115	219 142
	411. UNITED STATES	1 614 144	17 659 909
	412. CANADA	147 805	1 234 336
	421. MEXICO	110 121	160 787
433. ARGENTINA	57 593	142 913	
434. BRAZIL	417 959	3 174 096	
451. COSTA RICA	47	108	
511. UNITED KINGDOM	620 215	9 817 128	
512. NETHERLANDS	428 157	6 301 406	
513. FRANCE	273 062	4 762 902	



**Tabel 6**  
**Impor Jawa Tengah Menurut Kelompok Komoditas dan Negara Asal**

<b>Kelompok Komoditas</b>	<b>Negara Asal</b>	<b>Berat (kg)</b>	<b>Nilai CIF (US\$)</b>
(1)	(2)	(3)	(4)
	514. GERMANY, FED. REP. OF	3 169 331	49 743 048
	515. AUSTRIA	201 853	5 256 752
	516. BELGIUM	388 442	6 318 225
	517. SWITZERLAND	197 675	4 020 821
	521. DENMARK	111 191	1 697 989
	522. NORWAY	2 508 995	2 722 512
	523. SWEDEN	38 997	548 679
	524. FINLAND	113 382	2 594 463
	525. IRELAND	1 225	4 705
	526. ITALY	1 765 518	31 045 683
	527. SPAIN	58 133	810 645
	528. PORTUGAL	1 142	717
	531. GREECE	70 375	594 000
	542. HUNGARY	166	293
	543. POLAND	28 771	405 806
	544. ROMANIA	121	214
	545. BULGARIA	2 679	21 892
	557. UKRAINE	4 753	9 940
	558. UZBEKISTAN	3 979	11 994
	561. ESTONIA	353	637
	562. GEORGIA	3	1 579
	564. BOSNIA-HERZEGOVINA	11	29
	565. MALTA	299	23 115
	566. SLOVAKIA	118	143
	567. SLOVENIA	14 664	67 730
	568. CZECH REPUBLIC	42 603	405 722
	572. RUSSIAN FEDERATION	4 356	5 250
	573. SERBIA	280	4 315
	<b>14. Industri Mesin, Listrik &amp; Elektronik</b>		
	<b>Total</b>	<b>305 523 898</b>	<b>1 392 400 148</b>
<b>15. Kendaraan dan Spare-part</b>	111. JAPAN	750 547	1 271 575
	112. HONGKONG	24 627	15 102
	114. KOREA, REP OF	358 844	588 297
	115. TAIWAN	725 373	1 222 857
	116. TIONGKOK	93 730 926	84 298 288
	121. THAILAND	259 746	758 660
	122. SINGAPORE	33 660	51 371
	124. MALAYSIA	178 132	311 901
	131. VIET NAM	483	1 122
	133. INDIA	403 576	162 522
	138. INDONESIA	15	32
	154. TURKEY	58 811	56 991
	214. TUNISIA	7	20
	261. SOUTH AFRICA	1	3
	311. AUSTRALIA	17 157	30 429

**Tabel 6**  
**Impor Jawa Tengah Menurut Kelompok Komoditas dan Negara Asal**

<b>Kelompok Komoditas</b>	<b>Negara Asal</b>	<b>Berat (kg)</b>	<b>Nilai CIF (US\$)</b>
(1)	(2)	(3)	(4)
	343. TOKELAU	717	1 083
	411. UNITED STATES	89 184	89 116
	412. CANADA	3 039	27 396
	421. MEXICO	355	694
	434. BRAZIL	75 664	73 653
	511. UNITED KINGDOM	1 700 490	2 512 816
	512. NETHERLANDS	1 208 419	2 774 373
	513. FRANCE	3 704	15 768
	514. GERMANY, FED. REP. OF	253 939	43 991 022
	515. AUSTRIA	15	50
	516. BELGIUM	5	17
	517. SWITZERLAND	8 596	51 431
	523. SWEDEN	81	250
	525. IRELAND	2 424	5 188
	526. ITALY	46 330	103 530
	527. SPAIN	7 224	14 541
	528. PORTUGAL	17	52
	542. HUNGARY	47	149
	543. POLAND	687	1 756
	557. UKRAINE	8	39
	565. MALTA	1	4
	566. SLOVAKIA	47	89
	567. SLOVENIA	72	548
	568. CZECH REPUBLIC	198	607
	572. RUSSIAN FEDERATION	16 445	11 256 000
	<b>15. Kendaraan dan Spare-part Total</b>	<b>99 959 613</b>	<b>149 689 342</b>
<b>16. Ind. Lainnya</b>	111. JAPAN	478 610	5 577 511
	112. HONGKONG	384 072	6 822 489
	114. KOREA, REP OF	753 962	10 630 972
	115. TAIWAN	1 830 520	5 348 371
	116. TIONGKOK	42 480 512	82 529 422
	121. THAILAND	183 407	411 929
	122. SINGAPORE	133 392	539 771
	123. PHILIPPINES	22 525	130 157
	124. MALAYSIA	2 414 825	4 262 721
	131. VIET NAM	204 396	344 915
	133. INDIA	59 133	418 865
	134. PAKISTAN	28 442	186 897
	138. INDONESIA	71 667	534 887
	154. TURKEY	5 025	20 707
	155. UNITED ARAB EMIRATES	5	1 674
	231. GHANA	1	2
	311. AUSTRALIA	64 044	268 996
	312. NEW ZELAND	958	3 080
	411. UNITED STATES	345 472	1 468 008

**Tabel 6**  
**Impor Jawa Tengah Menurut Kelompok Komoditas dan Negara Asal**

<b>Kelompok Komoditas</b>	<b>Negara Asal</b>	<b>Berat (kg)</b>	<b>Nilai CIF (US\$)</b>
(1)	(2)	(3)	(4)
	412. CANADA	3 406	70 388
	421. MEXICO	2 740	21 778
	431. CHILE	1	1
	434. BRAZIL	176 845	2 459 601
	442. PERU	1	1
	511. UNITED KINGDOM	69 284	129 371
	512. NETHERLANDS	47 676	164 129
	513. FRANCE	43 684	98 252
	514. GERMANY, FED. REP. OF	273 515	1 133 851
	515. AUSTRIA	4 944	23 368
	516. BELGIUM	53 228	137 580
	517. SWITZERLAND	5 996	9 659
	521. DENMARK	14 539	70 427
	523. SWEDEN	1 171	12 406
	525. IRELAND	7 633	11 400
	526. ITALY	157 315	497 852
	527. SPAIN	4 597	16 817
	542. HUNGARY	119	154
	543. POLAND	12 724	43 351
	545. BULGARIA	431	1 871
	559. LITHUANIA	309	1 115
	563. CROATIA	2 586	40 485
	567. SLOVENIA	16	60
	568. CZECH REPUBLIC	2 216	37 562
	<b>16. Industri Lainnya Total</b>	<b>50 345 944</b>	<b>124 482 853</b>
<b>JUMLAH</b>		<b>15 656 194 060</b>	<b>15 776 011 280</b>

**Tabel 7**  
**Impor Jawa Tengah Menurut Kode HS 4 Digit dan Negara Asal**

HS 4 Digit dan Negara Asal (1)	Berat (Kg) (2)	Nilai CIF (US\$) (3)
<b>0102. Binatang sejenis lembu, Hidup</b>	<b>5 968 730</b>	<b>15 231 886</b>
311. AUSTRALIA	5 968 730	15 231 886
<b>0303. Ikan beku</b>	<b>5 671 163</b>	<b>5 064 165</b>
111. JAPAN	369 600	369 600
114. KOREA, REP OF	103 036	87 221
116. TIONGKOK	4 671 995	3 593 266
133. INDIA	108 000	95 580
336. SAMOA	14 872	70 642
522. NORWAY	403 660	847 856
<b>0305. Ikan kering, asin dan ikan asap</b>	<b>500</b>	<b>5 000</b>
138. INDONESIA	500	5 000
<b>0306. Udang-udangan</b>	<b>223 964</b>	<b>2 667 599</b>
111. JAPAN	37 677	417 682
116. TIONGKOK	18 142	142 520
131. VIET NAM	2 800	26 077
133. INDIA	93 966	1 160 052
138. INDONESIA	33 697	659 585
411. UNITED STATES	37 682	261 683
<b>0402. Susu dipekatkan</b>	<b>20 371 221</b>	<b>84 231 971</b>
311. AUSTRALIA	4 277 625	15 884 373
312. NEW ZELAND	14 918 596	63 557 223
512. NETHERLANDS	1 175 000	4 790 375
<b>0403. Susu mentega, susu dikentalkan, yoghurt, kephir</b>	<b>41 300</b>	<b>164 386</b>
311. AUSTRALIA	18 100	69 717
312. NEW ZELAND	23 200	94 669
<b>0404. Whey</b>	<b>24 040 600</b>	<b>62 984 528</b>
311. AUSTRALIA	1 822 625	6 317 914
312. NEW ZELAND	74 975	312 068
411. UNITED STATES	6 616 900	19 899 916
433. ARGENTINA	5 750 000	18 676 598
512. NETHERLANDS	1 624 950	3 700 368
513. FRANCE	7 938 150	13 486 360
514. GERMANY, FED. REP. OF	9 000	11 115
516. BELGIUM	24 000	28 200
525. IRELAND	180 000	551 989
<b>0405. Mentega, lemak, minyak dari susu</b>	<b>32 200</b>	<b>66 864</b>
312. NEW ZELAND	7 200	36 131
514. GERMANY, FED. REP. OF	25 000	30 733
<b>0409. Madu alam</b>	<b>465 240</b>	<b>745 924</b>
121. THAILAND	268 800	403 200
131. VIET NAM	115 240	184 384
411. UNITED STATES	81 200	158 340
<b>0502. Bulu keras, bulu babi</b>	<b>31 405</b>	<b>58 070</b>
116. TIONGKOK	31 405	58 070
<b>0505. Kulit dan bagian lainnya dari burung</b>	<b>11 365</b>	<b>392 046</b>
116. TIONGKOK	6 988	161 159
544. ROMANIA	4 377	230 887
<b>0508. Batu karang, kulit binatang lunak, dan sejenisnya</b>	<b>20 220</b>	<b>10 375</b>
111. JAPAN	20 220	10 375
<b>0511. Produk hewani</b>	<b>831 606</b>	<b>788 477</b>
135. BANGLADESH	465 000	355 350
311. AUSTRALIA	208 780	231 206
312. NEW ZELAND	144 750	152 726

**Tabel 7**  
**Impor Jawa Tengah Menurut Kode HS 4 Digit dan Negara Asal**

HS 4 Digit dan Negara Asal	Berat (Kg)	Nilai CIF (US\$)
(1)	(2)	(3)
411. UNITED STATES	13 076	49 195
<b>0601. Umbi, bonggol akar berbonggol</b>	<b>61 236</b>	<b>65 561</b>
411. UNITED STATES	61 236	65 561
<b>0708. Polong-polongan</b>	<b>248 747</b>	<b>128 974</b>
411. UNITED STATES	46 250	22 663
412. CANADA	202 497	106 311
<b>0710. Sayuran beku</b>	<b>8 690</b>	<b>15 208</b>
138. INDONESIA	8 690	15 208
<b>0712. Sayuran dikeringkan</b>	<b>1 020 230</b>	<b>2 024 223</b>
116. TIONGKOK	1 020 230	2 024 223
<b>0713. Polong-polongan dikeringkan</b>	<b>1 639 660</b>	<b>1 403 449</b>
116. TIONGKOK	1 003 400	832 574
125. MYANMAR	150 000	167 480
311. AUSTRALIA	486 260	403 395
<b>0804. Kurma, Nanas, Alpokat, Jambu, Manggis dsj</b>	<b>15 551 226</b>	<b>16 213 117</b>
123. PHILIPPINES	18 001	178 150
142. IRAN	1 142 000	968 650
143. SAUDI ARABIA	10 398	11 748
149. PALESTINA	20 000	149 000
155. UNITED ARAB EMIRATES	12 187 533	10 530 338
211. EGYPT	1 275 000	1 517 750
214. TUNISIA	864 897	2 720 553
411. UNITED STATES	33 397	136 928
<b>0810. Buah Lainnya</b>	<b>20 000</b>	<b>101 074</b>
531. GREECE	20 000	101 074
<b>0901. Kopi</b>	<b>4 860</b>	<b>27 734</b>
221. ETHIOPIA	1 477	8 430
222. TANZANIA, UN.REP.OF	510	2 910
422. GUATEMALA	617	3 519
434. BRAZIL	484	2 760
435. COLOMBIA	1 214	6 930
446. JAMAICA	558	3 185
<b>0902. Teh</b>	<b>5 420</b>	<b>19 711</b>
261. SOUTH AFRICA	5 420	19 711
<b>0904. Lada</b>	<b>5 146 877</b>	<b>7 083 747</b>
116. TIONGKOK	1 113 790	2 115 059
133. INDIA	4 033 087	4 968 688
<b>0906. Kayu manis dan bunga kayu manis</b>	<b>5 000</b>	<b>12 500</b>
131. VIET NAM	5 000	12 500
<b>0908. Biji pala, bunga pala dan kapulaga</b>	<b>36 200</b>	<b>350 031</b>
131. VIET NAM	14 175	28 350
138. INDONESIA	12 500	241 894
523. SWEDEN	9 525	79 787
<b>0909. Adas, ketumbar, jinten dsj</b>	<b>348 536</b>	<b>325 392</b>
133. INDIA	66 000	133 480
211. EGYPT	104 000	35 100
425. PANAMA	43 036	14 202
545. BULGARIA	135 500	142 610
<b>0910. Jahe, kunyit, rempah-rempah</b>	<b>168 852</b>	<b>62 475</b>
133. INDIA	114 852	42 495
134. PAKISTAN	54 000	19 980
<b>1001. Gandum dan meslin</b>	<b>628 281 541</b>	<b>224 709 953</b>
133. INDIA	27 726 260	9 200 977

**Tabel 7**  
**Impor Jawa Tengah Menurut Kode HS 4 Digit dan Negara Asal**

HS 4 Digit dan Negara Asal	Berat (Kg)	Nilai CIF (US\$)
(1)	(2)	(3)
311. AUSTRALIA	434 050 627	156 459 707
412. CANADA	96 854 130	38 135 549
557. UKRAINE	36 792 244	11 187 669
572. RUSSIAN FEDERATION	32 858 280	9 726 051
<b>1005. Maize</b>	<b>86 061 087</b>	<b>24 996 688</b>
133. INDIA	70 950 865	21 189 691
134. PAKISTAN	289 810	85 494
411. UNITED STATES	20 412	28 903
434. BRAZIL	14 800 000	3 692 600
<b>1006. Beras</b>	<b>2 640 000</b>	<b>1 058 038</b>
133. INDIA	125 000	89 950
134. PAKISTAN	2 515 000	968 088
<b>1008. Gandum buk, sekoi, canary, dsj</b>	<b>1 260 063</b>	<b>759 517</b>
116. TIONGKOK	1 126 250	679 879
412. CANADA	67 720	54 853
557. UKRAINE	66 093	24 785
<b>1101. Tepung gandum atau meslin</b>	<b>8 806 500</b>	<b>2 794 759</b>
154. TURKEY	8 806 500	2 794 759
<b>1103. Menir,pelet dari gandum-gandum</b>	<b>31 395</b>	<b>22 578</b>
133. INDIA	31 395	22 578
<b>1105. Tepung, tepung kasar,bubuk, serpih, butiran, pellet ke</b>	<b>370 000</b>	<b>610 500</b>
514. GERMANY, FED. REP. OF	370 000	610 500
<b>1106. Tepung, tepung kasar dari kacang,sagu, akar, bonggol</b>	<b>605</b>	<b>437</b>
133. INDIA	605	437
<b>1108. Pati, inulin</b>	<b>15 046 640</b>	<b>13 325 735</b>
114. KOREA, REP OF	108 000	64 188
116. TIONGKOK	3 244 000	1 713 289
121. THAILAND	1 747 890	863 481
122. SINGAPORE	602 000	218 750
131. VIET NAM	399 000	186 010
133. INDIA	2 935 000	1 309 228
311. AUSTRALIA	1 755 000	789 752
512. NETHERLANDS	1 640 000	4 547 539
513. FRANCE	119 750	80 239
514. GERMANY, FED. REP. OF	430 000	240 800
516. BELGIUM	768 000	2 382 257
521. DENMARK	1 220 000	886 497
526. ITALY	57 000	28 690
543. POLAND	21 000	15 015
<b>1109. Gluten gandum</b>	<b>3 832 500</b>	<b>1 535 538</b>
111. JAPAN	3 832 500	1 535 538
<b>1201. Kacang kedelai</b>	<b>360 464 566</b>	<b>222 309 663</b>
411. UNITED STATES	338 582 036	209 199 604
412. CANADA	448 900	273 681
433. ARGENTINA	19 851 300	11 896 604
437. URUGUAY	185 450	112 390
438. PARAGUAY	1 096 400	649 500
557. UKRAINE	300 480	177 884
<b>1202. Kacang tanah</b>	<b>6 590 840</b>	<b>7 692 732</b>
116. TIONGKOK	1 859 175	2 515 130
122. SINGAPORE	17 415	53 987
133. INDIA	4 619 250	5 026 240
227. MOZAMBIQUE	95 000	97 375

**Tabel 7**  
**Impor Jawa Tengah Menurut Kode HS 4 Digit dan Negara Asal**

HS 4 Digit dan Negara Asal	Berat (Kg)	Nilai CIF (US\$)
(1)	(2)	(3)
<b>1207. Biji yang mengandung minyak,sawit,kapas,jarak,wijen,mo</b>	<b>23 155</b>	<b>39 956</b>
116. TIONGKOK	18 155	29 956
124. MALAYSIA	5 000	10 000
<b>1208. Tepung halus,kasar dari biji atau buah mengandung miny</b>	<b>24 700</b>	<b>73 359</b>
411. UNITED STATES	24 700	73 359
<b>1212. Kacang karob, ganggang laut, bit gula, tebu gula, apri</b>	<b>23 934</b>	<b>33 026</b>
138. INDONESIA	23 934	33 026
<b>1214. Swedes sej.lobak, mangold, rumput kering, dsj</b>	<b>32 108</b>	<b>7 874</b>
311. AUSTRALIA	32 108	7 874
<b>1301. Lak, getah alam, damar, dsj</b>	<b>61 557</b>	<b>421 595</b>
116. TIONGKOK	96	131
512. NETHERLANDS	59 950	419 768
526. ITALY	1 511	1 696
<b>1302. Air dan ekstrak nabati,zat pektik,pektinat, dsj</b>	<b>99 165</b>	<b>952 074</b>
116. TIONGKOK	34 450	422 560
514. GERMANY, FED. REP. OF	715	45 692
517. SWITZERLAND	64 000	483 822
<b>1404. Bahan Nabati Lainnya , gambir, dsb</b>	<b>3 880</b>	<b>6 578</b>
431. CHILE	3 880	6 578
<b>1507. Minyak kacang kedelai dan Fraksinya</b>	<b>333 710</b>	<b>459 372</b>
124. MALAYSIA	333 710	459 372
<b>1515. Minyak dr biji lena,jagung,jarak,wijen dsj</b>	<b>4 430</b>	<b>20 566</b>
115. TAIWAN	4 240	20 220
514. GERMANY, FED. REP. OF	190	346
<b>1516. Minyak dihidrogenisasi</b>	<b>7 456 560</b>	<b>8 448 439</b>
124. MALAYSIA	7 283 570	7 796 817
512. NETHERLANDS	172 800	651 264
514. GERMANY, FED. REP. OF	190	358
<b>1517. Margarin</b>	<b>633 371</b>	<b>3 962 278</b>
122. SINGAPORE	78 100	194 639
124. MALAYSIA	317 583	303 016
311. AUSTRALIA	37 508	798 688
512. NETHERLANDS	152 180	1 609 935
514. GERMANY, FED. REP. OF	8 000	176 000
521. DENMARK	40 000	880 000
<b>1518. Minyak dioksidasi disulfurisasi dsj</b>	<b>1 814 510</b>	<b>2 342 366</b>
116. TIONGKOK	32 000	47 920
124. MALAYSIA	1 252 510	1 947 566
131. VIET NAM	256 000	143 300
434. BRAZIL	274 000	203 580
<b>1604. Ikan diolah dan diawetkan</b>	<b>40 141</b>	<b>106 189</b>
122. SINGAPORE	22 699	68 418
138. INDONESIA	17 442	37 771
<b>1701. Gula tebu atau bit dan sukrosa</b>	<b>254 399 520</b>	<b>121 441 475</b>
121. THAILAND	101 037 000	48 437 287
311. AUSTRALIA	39 000 000	18 097 000
434. BRAZIL	114 362 520	54 907 188
<b>1702. Gula lainnya termasuk laktosa, maltosa glukosa</b>	<b>29 498 482</b>	<b>25 621 568</b>
116. TIONGKOK	14 187 197	9 295 920
121. THAILAND	6 224 000	3 934 270
124. MALAYSIA	2 236 000	1 871 428
311. AUSTRALIA	456 012	1 101 842
411. UNITED STATES	4 353 297	7 077 551

**Tabel 7**  
**Impor Jawa Tengah Menurut Kode HS 4 Digit dan Negara Asal**

HS 4 Digit dan Negara Asal	Berat (Kg)	Nilai CIF (US\$)
(1)	(2)	(3)
512. NETHERLANDS	360 777	863 599
513. FRANCE	1 660 525	1 457 323
517. SWITZERLAND	274	7 395
526. ITALY	20 400	12 240
<b>1704. Kembang gula</b>	<b>45 619</b>	<b>135 391</b>
122. SINGAPORE	30 585	96 241
138. INDONESIA	15 034	39 150
<b>1806. Coklat dan makanan mengandung kakao</b>	<b>35 500</b>	<b>117 854</b>
122. SINGAPORE	35 500	117 854
<b>1901. Sari mati dan olahan mkn dr tepung</b>	<b>221 563</b>	<b>2 392 338</b>
121. THAILAND	27 679	134 039
131. VIET NAM	20 500	44 350
312. NEW ZELAND	161 384	2 182 141
512. NETHERLANDS	12 000	31 808
<b>1905. Roti,kue kering,cake dsj</b>	<b>57 261</b>	<b>106 150</b>
111. JAPAN	12 000	20 695
121. THAILAND	9 261	23 370
131. VIET NAM	36 000	62 085
<b>2002. Tomat yg diolah atau diawetkan</b>	<b>677 608</b>	<b>570 626</b>
116. TIONGKOK	588 969	533 897
526. ITALY	88 639	36 729
<b>2005. Sayuran lainnya diawetkan dg asam cuka tdk beku</b>	<b>1 493</b>	<b>624</b>
526. ITALY	1 493	624
<b>2008. Buah,kacang dan bagian tumbuhan yg dpt dimakan</b>	<b>31 396</b>	<b>109 904</b>
116. TIONGKOK	31 396	109 904
<b>2101. Ekstrak, biang dan pekatan dari kopi, teh dan mate</b>	<b>6 516 425</b>	<b>47 278 033</b>
111. JAPAN	354	907
122. SINGAPORE	1 512	7 524
124. MALAYSIA	5 018 709	36 107 691
131. VIET NAM	170 969	1 335 452
133. INDIA	1 308 550	9 590 757
435. COLOMBIA	15 400	229 152
514. GERMANY, FED. REP. OF	931	6 550
<b>2102. Ragi, aktif atau tdk aktif</b>	<b>299 298</b>	<b>994 312</b>
116. TIONGKOK	20 000	53 400
131. VIET NAM	15 000	13 590
513. FRANCE	264 298	927 322
<b>2103. Saus dan Olahan untuk itu</b>	<b>1 300</b>	<b>6 825</b>
111. JAPAN	1 300	6 825
<b>2106. Olahan makanan yg tdk termasuk di atas</b>	<b>17 377 964</b>	<b>41 730 073</b>
115. TAIWAN	120	2 016
116. TIONGKOK	6 647 000	11 660 440
121. THAILAND	11 390	30 249
122. SINGAPORE	2 588 486	8 420 848
123. PHILIPPINES	20 000	23 709
124. MALAYSIA	5 450 960	12 252 365
131. VIET NAM	33 040	9 912
411. UNITED STATES	780 920	3 624 941
412. CANADA	18 122	84 233
512. NETHERLANDS	574 100	1 783 394
514. GERMANY, FED. REP. OF	630 926	1 308 481
517. SWITZERLAND	138 900	1 072 645
543. POLAND	484 000	1 456 840



**Tabel 7**  
**Impor Jawa Tengah Menurut Kode HS 4 Digit dan Negara Asal**

HS 4 Digit dan Negara Asal (1)	Berat (Kg) (2)	Nilai CIF (US\$) (3)
<b>2201. Air, tdk menandung tambahan gula</b>	<b>33</b>	<b>304</b>
115. TAIWAN	33	304
<b>2202. Air, mengandung tambahan gula, tdk mengandung alkohol</b>	<b>22</b>	<b>1 080</b>
111. JAPAN	22	1 080
<b>2207. Etil Alkohol, kadar lebih dr 80 %</b>	<b>71</b>	<b>221</b>
115. TAIWAN	71	221
<b>2301. Tepung, dari daging atau sisanya</b>	<b>4 452 818</b>	<b>3 229 422</b>
111. JAPAN	9 660	4 619
311. AUSTRALIA	2 723 123	1 957 943
312. NEW ZELAND	191 110	140 894
411. UNITED STATES	1 216 791	893 974
412. CANADA	312 134	231 992
<b>2303. Ampas dr pembuatan pati</b>	<b>28 158 709</b>	<b>15 421 239</b>
111. JAPAN	459 000	77 442
116. TIONGKOK	1 051 000	802 745
411. UNITED STATES	26 648 709	14 541 052
<b>2304. Bungkil dan ampas padat lainnya dr kacang kedelai</b>	<b>3 776 965</b>	<b>2 087 555</b>
116. TIONGKOK	24 000	79 800
133. INDIA	3 752 965	2 007 755
<b>2306. Bungkil dan ampas padat lainnya, bkn dr kacang2an</b>	<b>12 432 130</b>	<b>4 371 253</b>
116. TIONGKOK	1 317 500	305 443
133. INDIA	9 411 502	2 804 376
138. INDONESIA	109 000	40 112
411. UNITED STATES	1 594 128	1 221 322
<b>2309. Olahan dr jenis untuk makanan hewan</b>	<b>35 104 438</b>	<b>29 688 197</b>
116. TIONGKOK	158 600	465 595
121. THAILAND	15 000	23 250
122. SINGAPORE	667 181	1 988 452
311. AUSTRALIA	15 006 105	10 931 687
312. NEW ZELAND	3 867 390	2 882 605
411. UNITED STATES	13 819 930	11 891 564
412. CANADA	1 035 070	772 334
433. ARGENTINA	23 696	109 793
514. GERMANY, FED. REP. OF	226 066	265 791
516. BELGIUM	285 400	357 126
<b>2401. Tembakau bkn buatan, sisa tembakau</b>	<b>21 115 814</b>	<b>130 731 117</b>
116. TIONGKOK	12 933 460	66 996 944
154. TURKEY	1 242 468	8 650 530
222. TANZANIA, UN.REP.OF	79 200	495 002
262. ZIMBABWE	1 495 000	12 230 064
411. UNITED STATES	2 418 010	21 308 364
434. BRAZIL	2 233 749	16 082 898
531. GREECE	634 727	4 588 191
563. CROATIA	79 200	379 124
<b>2402. Cerutu dan sigaret</b>	<b>297 000</b>	<b>1 880 010</b>
116. TIONGKOK	297 000	1 880 010
<b>2504. Grafit Alam</b>	<b>31 892</b>	<b>6 416</b>
112. HONGKONG	37	46
116. TIONGKOK	31 855	6 370
<b>2505. Pasir alam dari segala jenis</b>	<b>18 959</b>	<b>20 990</b>
116. TIONGKOK	17 626	18 195
514. GERMANY, FED. REP. OF	1 333	2 795
<b>2507. Kaolin dan tanah liat</b>	<b>2 465 077</b>	<b>625 618</b>

**Tabel 7**  
**Impor Jawa Tengah Menurut Kode HS 4 Digit dan Negara Asal**

HS 4 Digit dan Negara Asal	Berat (Kg)	Nilai CIF (US\$)
(1)	(2)	(3)
111. JAPAN	72 000	77 198
116. TIONGKOK	2 210 277	469 320
121. THAILAND	105 000	20 214
411. UNITED STATES	76 500	20 886
511. UNITED KINGDOM	1 300	38 000
<b>2508. Tanah liat lainnya</b>	<b>12 114 282</b>	<b>2 131 178</b>
111. JAPAN	82	329
115. TAIWAN	3 888 150	933 300
116. TIONGKOK	906 000	181 669
121. THAILAND	6 956 000	957 432
124. MALAYSIA	22 050	6 800
133. INDIA	300 000	27 624
261. SOUTH AFRICA	42 000	24 024
<b>2509. Kapur</b>	<b>11 083</b>	<b>57 399</b>
514. GERMANY, FED. REP. OF	11 083	57 399
<b>2510. Kalsium Fosfat alam</b>	<b>25 476</b>	<b>33 861</b>
526. ITALY	7 476	8 584
527. SPAIN	18 000	25 277
<b>2511. Barium sulfat alam, Barit</b>	<b>120 000</b>	<b>44 880</b>
116. TIONGKOK	120 000	44 880
<b>2512. Tanah Diatomea, mengandung silikon</b>	<b>199 826</b>	<b>100 896</b>
411. UNITED STATES	199 826	100 896
<b>2513. Batu timbul, amril</b>	<b>26 126</b>	<b>6 762</b>
116. TIONGKOK	26 126	6 762
<b>2515. Batu Pualam, travertin</b>	<b>1 386 289</b>	<b>312 150</b>
116. TIONGKOK	64 500	54 284
526. ITALY	1 321 789	257 866
<b>2516. Granit, porfiri</b>	<b>186 253</b>	<b>70 914</b>
116. TIONGKOK	125 912	54 684
526. ITALY	60 341	16 230
<b>2520. Gips, anhidrit</b>	<b>53 649 130</b>	<b>1 939 204</b>
111. JAPAN	692	2 776
116. TIONGKOK	48 438	15 767
121. THAILAND	53 600 000	1 920 661
<b>2521. Batu kapur</b>	<b>40 750</b>	<b>19 666</b>
114. KOREA, REP OF	40 750	19 666
<b>2523. Semen</b>	<b>51 559 284</b>	<b>3 907 213</b>
122. SINGAPORE	500	2 380
131. VIET NAM	51 557 000	3 904 061
133. INDIA	1 784	772
<b>2524. Asbes</b>	<b>40 125 328</b>	<b>22 251 460</b>
116. TIONGKOK	6 075 000	497 476
572. RUSSIAN FEDERATION	34 050 328	21 753 984
<b>2525. Mika, sisa mika</b>	<b>5 008</b>	<b>6 898</b>
114. KOREA, REP OF	8	31
116. TIONGKOK	5 000	6 867
<b>2526. Batu sabun alam</b>	<b>8 417 000</b>	<b>1 371 116</b>
112. HONGKONG	50 000	9 000
115. TAIWAN	52 500	15 120
116. TIONGKOK	8 188 500	1 295 866
124. MALAYSIA	106 000	45 430
133. INDIA	20 000	5 700
<b>2529. Felspar, leusit</b>	<b>9 058 500</b>	<b>1 117 774</b>

**Tabel 7**  
**Impor Jawa Tengah Menurut Kode HS 4 Digit dan Negara Asal**

HS 4 Digit dan Negara Asal	Berat (Kg)	Nilai CIF (US\$)
(1)	(2)	(3)
116. TIONGKOK	5 086 000	704 527
133. INDIA	3 972 500	413 247
<b>2530. Bahan mineral Lainnya</b>	<b>823 600</b>	<b>129 500</b>
116. TIONGKOK	823 600	129 500
<b>2615. Bijih zirconium dan pekatannya, niobium, tantalum</b>	<b>27 000</b>	<b>44 550</b>
261. SOUTH AFRICA	27 000	44 550
<b>2620. Abu dan sisanya mengandung logam</b>	<b>41</b>	<b>597</b>
111. JAPAN	41	597
<b>2701. Batu bara, briket, lonjong dan semacamnya</b>	<b>569 633</b>	<b>282 018</b>
116. TIONGKOK	536 155	266 913
133. INDIA	33 478	15 105
<b>2704. Kokas dan semi kokas dari batu bara</b>	<b>4 618 812</b>	<b>2 267 799</b>
116. TIONGKOK	4 618 812	2 267 799
<b>2707. Minyak dan produk lainnya hsl penyulingan</b>	<b>35 936</b>	<b>26 212</b>
114. KOREA, REP OF	636	558
115. TAIWAN	1 714	2 185
116. TIONGKOK	41	66
142. IRAN	17 140	12 084
155. UNITED ARAB EMIRATES	16 405	11 319
<b>2709. Minyak bumi, minyak dari mineral, mentah</b>	<b>9 352 330 200</b>	<b>7 991 922 583</b>
114. KOREA, REP OF	194 920 600	164 801 958
124. MALAYSIA	517 176 142	425 925 266
127. BRUNEI DARUSSALAM	307 861 000	253 903 893
143. SAUDI ARABIA	4 982 561 827	4 374 093 303
154. TURKEY	744 317 620	608 483 651
215. ALGERIA	80 636 764	66 076 815
234. ANGOLA	254 908 000	210 745 748
237. NIGERIA	2 030 986 405	1 686 193 975
544. ROMANIA	14 282 525	11 784 870
572. RUSSIAN FEDERATION	224 679 317	189 913 104
<b>2710. Minyak bumi, selain minyak mentah</b>	<b>2 455 769 438</b>	<b>2 521 086 364</b>
111. JAPAN	433	5 534
112. HONGKONG	2	2
114. KOREA, REP OF	109 523 054	110 964 125
115. TAIWAN	38 391 070	36 645 593
116. TIONGKOK	24 687 668	24 857 973
121. THAILAND	350	200
122. SINGAPORE	1 657 052 116	1 710 823 052
124. MALAYSIA	509 366 874	518 774 684
133. INDIA	97 108 543	101 806 629
145. KUWAIT	19 597 830	17 152 652
155. UNITED ARAB EMIRATES	33 920	18 826
512. NETHERLANDS	2 700	9 055
514. GERMANY, FED. REP. OF	3 686	25 700
518. LUXEMBURG	1 192	2 339
<b>2711. Gas minyak bumi dan Hidrokarbon berbentuk Gas</b>	<b>152 743</b>	<b>605 851</b>
111. JAPAN	21 146	46 982
114. KOREA, REP OF	116 986	105 246
122. SINGAPORE	5 190	7 785
331. AMERICAN SAMOA	5 961	428 538
513. FRANCE	3 460	17 300
<b>2712. Petroleum Jelly, malam parafin</b>	<b>243 863</b>	<b>362 051</b>
111. JAPAN	728	8 855

**Tabel 7**  
**Impor Jawa Tengah Menurut Kode HS 4 Digit dan Negara Asal**

HS 4 Digit dan Negara Asal	Berat (Kg)	Nilai CIF (US\$)
(1)	(2)	(3)
115. TAIWAN	137	2 690
116. TIONGKOK	201 296	300 360
121. THAILAND	1 029	468
124. MALAYSIA	950	822
142. IRAN	39 723	48 856
<b>2713. Kokas minyak bumi</b>	<b>46 158 729</b>	<b>28 691 827</b>
116. TIONGKOK	2 000 000	1 268 000
122. SINGAPORE	41 169 662	25 517 176
124. MALAYSIA	2 989 067	1 906 651
<b>2803. Karbon</b>	<b>706 163</b>	<b>795 546</b>
111. JAPAN	405	2 746
114. KOREA, REP OF	325 838	394 160
116. TIONGKOK	335 920	344 190
121. THAILAND	44 000	54 450
<b>2804. Hidrogen, Argon, Nitrogen, Oksigen, Arsen, Fosfor dsj</b>	<b>44 663</b>	<b>35 904</b>
111. JAPAN	417	3 431
114. KOREA, REP OF	3 950	15 624
115. TAIWAN	3	13
121. THAILAND	40 000	10 420
124. MALAYSIA	293	6 416
<b>2808. Asam Nitrat, Asam Sulfonitrat</b>	<b>100 800</b>	<b>49 266</b>
516. BELGIUM	100 800	49 266
<b>2809. Difosfor Pentaoksida, Asam Fosfat, Asam Polifosfat</b>	<b>382 200</b>	<b>342 665</b>
116. TIONGKOK	382 200	342 665
<b>2810. Asam Borat</b>	<b>1 126</b>	<b>609</b>
526. ITALY	1 126	609
<b>2811. Asam Anorganik Lainnya</b>	<b>865 593</b>	<b>1 144 714</b>
115. TAIWAN	72 000	125 938
116. TIONGKOK	548 959	582 816
121. THAILAND	11 781	14 491
133. INDIA	132 287	188 306
311. AUSTRALIA	82 320	84 702
411. UNITED STATES	14 646	132 121
545. BULGARIA	3 600	16 340
<b>2814. Amonia, tak berair</b>	<b>1 517</b>	<b>7 862</b>
514. GERMANY, FED. REP. OF	1 517	7 862
<b>2815. Natrium Hidoksida, Soda Api</b>	<b>483 259</b>	<b>640 932</b>
116. TIONGKOK	399 000	206 735
144. ISRAEL	4 200	11 051
514. GERMANY, FED. REP. OF	80 059	423 146
<b>2816. Hidroksida dan Peroksida dari Magnesium</b>	<b>263 473</b>	<b>251 438</b>
114. KOREA, REP OF	14 500	72 500
116. TIONGKOK	245 000	156 950
514. GERMANY, FED. REP. OF	3 973	21 988
<b>2817. Seng Oksida</b>	<b>6 065</b>	<b>20 200</b>
115. TAIWAN	6 065	20 200
<b>2818. Korundum, Alumunium Oksida dan Hidroksida</b>	<b>684 147</b>	<b>614 927</b>
114. KOREA, REP OF	55 132	251 761
116. TIONGKOK	582 250	296 963
133. INDIA	41 000	31 365
411. UNITED STATES	5 765	34 838
<b>2821. Oksida dan Hidroksida Besi</b>	<b>3 000</b>	<b>2 400</b>
114. KOREA, REP OF	3 000	2 400

**Tabel 7**  
**Impor Jawa Tengah Menurut Kode HS 4 Digit dan Negara Asal**

HS 4 Digit dan Negara Asal (1)	Berat (Kg) (2)	Nilai CIF (US\$) (3)
<b>2823. Oksida Titanium</b>	<b>235</b>	<b>1 463</b>
114. KOREA, REP OF	235	1 463
<b>2825. Hidrazin, Hidrosilamin</b>	<b>9 147</b>	<b>54 300</b>
115. TAIWAN	6 936	23 100
116. TIONGKOK	200	28 400
122. SINGAPORE	2 011	2 800
<b>2827. Khlorida, Oksikhlorida</b>	<b>193 144</b>	<b>64 553</b>
112. HONGKONG	20	436
116. TIONGKOK	191 100	50 484
514. GERMANY, FED. REP. OF	2 024	13 633
<b>2828. Hipoklorit, Klorit</b>	<b>40 000</b>	<b>25 700</b>
116. TIONGKOK	40 000	25 700
<b>2830. Sulfida, Polisulfida</b>	<b>222 500</b>	<b>101 193</b>
116. TIONGKOK	222 500	101 193
<b>2831. Ditionit dan sulfoksilat</b>	<b>809 800</b>	<b>1 263 774</b>
116. TIONGKOK	809 800	1 263 774
<b>2832. Sulfit, Tiosulfat</b>	<b>552 760</b>	<b>401 277</b>
116. TIONGKOK	375 000	124 797
514. GERMANY, FED. REP. OF	177 760	276 480
<b>2833. Sulfat, persulfat</b>	<b>1 025 512</b>	<b>639 534</b>
115. TAIWAN	120 000	267 340
116. TIONGKOK	737 120	249 963
133. INDIA	10 000	28 407
411. UNITED STATES	1 392	16 830
514. GERMANY, FED. REP. OF	154 000	54 672
526. ITALY	3 000	22 322
<b>2834. Nitrat, Nitrit</b>	<b>526 438</b>	<b>277 436</b>
116. TIONGKOK	526 438	277 436
<b>2835. Fosfinat, Fosfonat, Fosfat, Polifosfat</b>	<b>7 024 827</b>	<b>5 574 196</b>
112. HONGKONG	17 500	41 427
115. TAIWAN	34 022	84 700
116. TIONGKOK	3 423 156	2 103 882
121. THAILAND	390 000	802 200
122. SINGAPORE	274	1 155
214. TUNISIA	175 000	98 500
411. UNITED STATES	2 786 900	2 023 954
514. GERMANY, FED. REP. OF	197 975	418 378
<b>2836. Karbonat, Perokarbonat</b>	<b>15 379 475</b>	<b>4 604 990</b>
111. JAPAN	895 000	661 360
115. TAIWAN	320 456	62 904
116. TIONGKOK	10 960 000	2 478 805
124. MALAYSIA	532 353	345 814
131. VIET NAM	100 000	43 000
311. AUSTRALIA	1 799 950	687 541
411. UNITED STATES	5 000	35 000
516. BELGIUM	44 100	18 580
526. ITALY	585 616	249 572
545. BULGARIA	137 000	22 414
<b>2837. Sianida, Oksida sianida, Sianida kompleks</b>	<b>2 428</b>	<b>6 814</b>
514. GERMANY, FED. REP. OF	2 428	6 814
<b>2839. Silikat, Logam alkali silikat komersial</b>	<b>271 245</b>	<b>619 098</b>
112. HONGKONG	3 020	72 000
114. KOREA, REP OF	7 000	26 600

**Tabel 7**  
**Impor Jawa Tengah Menurut Kode HS 4 Digit dan Negara Asal**

HS 4 Digit dan Negara Asal	Berat (Kg)	Nilai CIF (US\$)
(1)	(2)	(3)
116. TIONGKOK	25 000	5 750
121. THAILAND	200 000	384 900
411. UNITED STATES	36 225	129 848
<b>2841. Garam dari Peroksometalik</b>	<b>2 560</b>	<b>15 546</b>
116. TIONGKOK	2 250	14 252
122. SINGAPORE	310	1 294
<b>2843. Logam Mulia Koloidal, senyawa dr Logam Mulia</b>	<b>3 574</b>	<b>181 441</b>
514. GERMANY, FED. REP. OF	3 574	181 441
<b>2848. Fosfida, terrofosfor</b>	<b>70 008</b>	<b>136 174</b>
116. TIONGKOK	60 000	44 600
133. INDIA	10 008	91 574
<b>2849. Karbida</b>	<b>1 796 585</b>	<b>874 186</b>
114. KOREA, REP OF	8 228	7 216
116. TIONGKOK	1 788 357	866 970
<b>2901. Hidrokarbon Asiklik</b>	<b>15 064</b>	<b>146 119</b>
116. TIONGKOK	6 710	108 492
515. AUSTRIA	8 354	37 627
<b>2902. Hidrokarbon Siklik</b>	<b>450 250</b>	<b>929 242</b>
111. JAPAN	52 000	109 616
114. KOREA, REP OF	153 920	336 316
116. TIONGKOK	32 220	51 681
514. GERMANY, FED. REP. OF	195 860	405 873
527. SPAIN	16 250	25 756
<b>2903. Turunan Halogenasi</b>	<b>986 292</b>	<b>1 124 045</b>
111. JAPAN	19 000	10 925
112. HONGKONG	14 040	19 754
116. TIONGKOK	847 652	1 010 318
133. INDIA	42 000	50 400
511. UNITED KINGDOM	63 600	32 648
<b>2905. Alkohol Asiklik</b>	<b>1 042 248</b>	<b>1 746 049</b>
111. JAPAN	112 000	140 000
114. KOREA, REP OF	84 000	105 000
121. THAILAND	172 000	320 780
133. INDIA	3 261	3 668
411. UNITED STATES	259 600	401 040
513. FRANCE	271 850	340 130
514. GERMANY, FED. REP. OF	132 400	425 096
517. SWITZERLAND	1 619	1 750
526. ITALY	5 518	8 585
<b>2906. Alkohol Siklik</b>	<b>28 010</b>	<b>192 633</b>
116. TIONGKOK	20 726	178 677
122. SINGAPORE	3 000	6 717
133. INDIA	3 344	3 141
526. ITALY	640	2 265
527. SPAIN	300	1 833
<b>2907. Fenol, Fenol Alkohol</b>	<b>1 082 278</b>	<b>1 879 863</b>
115. TAIWAN	144 000	245 840
116. TIONGKOK	68 128	160 685
133. INDIA	36 198	42 490
261. SOUTH AFRICA	828 000	1 409 420
411. UNITED STATES	5 952	21 428
<b>2909. Eter</b>	<b>47 589</b>	<b>813 355</b>
111. JAPAN	106	640

**Tabel 7**  
**Impor Jawa Tengah Menurut Kode HS 4 Digit dan Negara Asal**

HS 4 Digit dan Negara Asal	Berat (Kg)	Nilai CIF (US\$)
(1)	(2)	(3)
115. TAIWAN	19 200	249 600
116. TIONGKOK	28 283	563 115
<b>2912. Aldehida</b>	<b>87 473</b>	<b>132 730</b>
116. TIONGKOK	666	697
133. INDIA	77 595	121 387
411. UNITED STATES	1 986	2 132
511. UNITED KINGDOM	5 333	5 567
526. ITALY	1 893	2 947
<b>2914. Keton, Quinon</b>	<b>3 300</b>	<b>5 899</b>
115. TAIWAN	332	3 046
116. TIONGKOK	921	629
133. INDIA	2 047	2 224
<b>2915. Asam Asiklik Monokarboksilat Jenuh</b>	<b>702 888</b>	<b>1 219 058</b>
111. JAPAN	20 629	10 580
115. TAIWAN	50 602	186 096
116. TIONGKOK	160 444	133 643
124. MALAYSIA	140 648	249 917
133. INDIA	3 057	2 939
411. UNITED STATES	285 222	588 996
524. FINLAND	41 472	45 620
526. ITALY	814	1 267
<b>2916. Asam Asiklik Monokarboksilat Tidak Jenuh</b>	<b>175 143</b>	<b>775 756</b>
111. JAPAN	1 330	100 169
116. TIONGKOK	141 079	556 726
122. SINGAPORE	734	57 101
124. MALAYSIA	32 000	61 760
<b>2917. Asam Polikarboksilat</b>	<b>266 781</b>	<b>501 791</b>
115. TAIWAN	121 160	232 315
116. TIONGKOK	69 000	64 890
124. MALAYSIA	72 621	123 386
133. INDIA	4 000	81 200
<b>2918. Asam Karboksilat Tambahan Fungsi oksigen dan anhidrida</b>	<b>7 268 031</b>	<b>8 308 911</b>
116. TIONGKOK	4 867 342	4 204 857
121. THAILAND	192 000	320 160
124. MALAYSIA	63 080	115 811
133. INDIA	4 400	2 886
144. ISRAEL	36 900	64 504
512. NETHERLANDS	45 446	184 620
513. FRANCE	9 000	62 100
514. GERMANY, FED. REP. OF	817	4 744
516. BELGIUM	2 047 175	3 345 243
526. ITALY	1 575	2 450
527. SPAIN	296	1 536
<b>2919. Ester asam fosfat dan garamnya</b>	<b>20 000</b>	<b>35 470</b>
116. TIONGKOK	20 000	35 470
<b>2920. Ester dari asam anorganik lainnya</b>	<b>20 023</b>	<b>36 597</b>
112. HONGKONG	23	97
133. INDIA	20 000	36 500
<b>2921. Persenyawaan berfungsi amina</b>	<b>4 688 060</b>	<b>10 867 456</b>
115. TAIWAN	3 600	15 336
116. TIONGKOK	2 297 320	6 033 418
568. CZECH REPUBLIC	2 387 140	4 818 702
<b>2922. Persenyawaan amino berfungsi oksigen</b>	<b>13 502 537</b>	<b>14 202 746</b>

**Tabel 7**  
**Impor Jawa Tengah Menurut Kode HS 4 Digit dan Negara Asal**

HS 4 Digit dan Negara Asal	Berat (Kg)	Nilai CIF (US\$)
(1)	(2)	(3)
115. TAIWAN	19 537	141 300
116. TIONGKOK	13 483 000	14 061 446
<b>2923. Garam dan hidroksida amonium rangkai empat,kholin,lesi</b>	<b>449 538</b>	<b>633 190</b>
116. TIONGKOK	161 000	202 291
512. NETHERLANDS	2 880	30 969
514. GERMANY, FED. REP. OF	9 658	52 078
516. BELGIUM	276 000	347 852
<b>2924. Persenyawaan berfungsi karboksiamida,amida dari asam k</b>	<b>161 000</b>	<b>636 290</b>
116. TIONGKOK	154 000	598 840
133. INDIA	7 000	37 450
<b>2925. Persenyawaan berfungsikarboksiimida, sakarin,imina</b>	<b>153 200</b>	<b>862 340</b>
116. TIONGKOK	153 200	862 340
<b>2926. Persenyawaan berfungsi nitril</b>	<b>58 544</b>	<b>2 776 442</b>
112. HONGKONG	600	15 920
116. TIONGKOK	15 486	1 236 167
133. INDIA	36 422	1 250 475
411. UNITED STATES	6 036	273 880
<b>2929. Persenyawaan dengan fungsi nitrogen lainnya</b>	<b>7 231 130</b>	<b>11 888 373</b>
111. JAPAN	2 758 500	3 633 875
112. HONGKONG	40 000	53 000
114. KOREA, REP OF	1 240 000	1 694 000
115. TAIWAN	72 000	94 800
116. TIONGKOK	720 000	1 280 500
122. SINGAPORE	400 000	540 000
411. UNITED STATES	1 800 000	3 997 700
512. NETHERLANDS	180 630	578 016
527. SPAIN	20 000	16 482
<b>2930. Persenyawaan organo belerang</b>	<b>1 509 500</b>	<b>4 819 599</b>
111. JAPAN	400 000	1 263 400
115. TAIWAN	3 600	11 952
116. TIONGKOK	400	1 948
121. THAILAND	80 000	213 600
124. MALAYSIA	1 000	7 230
411. UNITED STATES	360 000	989 600
516. BELGIUM	624 500	2 233 869
527. SPAIN	40 000	98 000
<b>2931. Persenyawaan organo anorganik lainnya</b>	<b>559 400</b>	<b>3 539 957</b>
116. TIONGKOK	527 200	3 033 490
421. MEXICO	32 200	506 467
<b>2932. Persenyawaan heterosiklik dg hetero atom oksigen</b>	<b>1 961 033</b>	<b>34 263 850</b>
116. TIONGKOK	1 004 043	17 266 164
131. VIET NAM	304 000	6 024 570
411. UNITED STATES	94 990	1 523 641
421. MEXICO	558 000	9 449 475
<b>2933. Persenyawaan heterosiklik dg hetero atom nitrogen</b>	<b>1 445 254</b>	<b>7 452 679</b>
115. TAIWAN	27 200	797 988
116. TIONGKOK	1 367 400	6 114 717
124. MALAYSIA	3 800	17 380
133. INDIA	6 445	390 050
514. GERMANY, FED. REP. OF	40 109	51 544
517. SWITZERLAND	300	81 000
<b>2934. Asam nukleat dan garamnya,persenyawaan heterosiklik la</b>	<b>82 745</b>	<b>2 973 487</b>
116. TIONGKOK	74 745	2 929 487



**Tabel 7**  
**Impor Jawa Tengah Menurut Kode HS 4 Digit dan Negara Asal**

HS 4 Digit dan Negara Asal	Berat (Kg)	Nilai CIF (US\$)
(1)	(2)	(3)
133. INDIA	8 000	44 000
<b>2935. Sulfonamida</b>	<b>474 638</b>	<b>2 680 572</b>
116. TIONGKOK	474 638	2 680 572
<b>2936. Provitamin dan vitamin</b>	<b>404 605</b>	<b>3 984 146</b>
114. KOREA, REP OF	910	24 570
116. TIONGKOK	133 074	448 500
121. THAILAND	14 500	84 150
122. SINGAPORE	45 329	1 024 844
124. MALAYSIA	76 225	1 194 140
312. NEW ZELAND	62 869	514 273
411. UNITED STATES	14 500	80 725
511. UNITED KINGDOM	11 163	211 500
512. NETHERLANDS	2 403	40 500
513. FRANCE	450	11 200
514. GERMANY, FED. REP. OF	28 986	270 128
517. SWITZERLAND	2 196	64 552
526. ITALY	12 000	15 064
<b>2937. Hormon</b>	<b>802</b>	<b>300 000</b>
116. TIONGKOK	802	300 000
<b>2938. Glikosida, eter, ester dan lainnya</b>	<b>60</b>	<b>6 250</b>
116. TIONGKOK	60	6 250
<b>2939. Alkaloid nabati, quinin, kafein, efedrin</b>	<b>10 850</b>	<b>512 875</b>
122. SINGAPORE	300	16 900
133. INDIA	6 900	349 975
526. ITALY	3 650	146 000
<b>2940. Gula selain sukrosa, laktosa, maltosa, glukosa dan frukto</b>	<b>2 000</b>	<b>9 000</b>
116. TIONGKOK	2 000	9 000
<b>2941. Antibiotik</b>	<b>41 157</b>	<b>393 837</b>
116. TIONGKOK	39 301	237 817
121. THAILAND	1 070	92 020
521. DENMARK	786	64 000
<b>2942. Persenyawaan organik lainnya</b>	<b>25 825</b>	<b>269 200</b>
116. TIONGKOK	23 525	71 400
133. INDIA	2 300	197 800
<b>3002. Darah Manusia, Olahan darah hewan untuk penyembuhan</b>	<b>22 761</b>	<b>149 383</b>
312. NEW ZELAND	17 840	49 193
433. ARGENTINA	4 921	100 190
<b>3004. Obat-obatan dalam doss tertentu</b>	<b>6 441</b>	<b>119 959</b>
124. MALAYSIA	1 815	19 982
433. ARGENTINA	4 626	99 977
<b>3005. Gumpalan Kapas, kain kasa, pembalut, untuk pengobatan</b>	<b>1 227</b>	<b>20 267</b>
114. KOREA, REP OF	1 227	20 267
<b>3006. Barang Keperluan pengobatan Lainnya</b>	<b>463</b>	<b>145 765</b>
116. TIONGKOK	463	145 765
<b>3101. Pupuk Hewani atau Nabati</b>	<b>138 843</b>	<b>80 460</b>
115. TAIWAN	34 729	51 540
116. TIONGKOK	4 114	2 720
131. VIET NAM	100 000	26 200
<b>3102. Pupuk mineral atau pupuk kimia mengandung Nitrogen</b>	<b>1 651 956</b>	<b>560 682</b>
116. TIONGKOK	1 151 536	285 466
124. MALAYSIA	22 000	5 940
431. CHILE	260 000	179 400
514. GERMANY, FED. REP. OF	112 500	44 791

**Tabel 7**  
**Impor Jawa Tengah Menurut Kode HS 4 Digit dan Negara Asal**

HS 4 Digit dan Negara Asal	Berat (Kg)	Nilai CIF (US\$)
(1)	(2)	(3)
516. BELGIUM	105 920	45 085
<b>3103. Pupuk mineral atau pupuk kimia mengandung Fosfat</b>	<b>40 000</b>	<b>4 000</b>
111. JAPAN	40 000	4 000
<b>3104. Pupuk mineral atau pupuk kimia mengandung Kalium</b>	<b>26 838 000</b>	<b>14 149 150</b>
431. CHILE	6 734 000	5 680 350
516. BELGIUM	104 000	98 800
551. BELARUS	10 000 000	4 550 000
572. RUSSIAN FEDERATION	10 000 000	3 820 000
<b>3105. Pupuk mineral atau pupuk kimia mengandung dua atau tig</b>	<b>5 802 213</b>	<b>3 004 592</b>
116. TIONGKOK	2 558 413	1 141 142
121. THAILAND	20 000	13 000
124. MALAYSIA	22 000	13 200
133. INDIA	66 136	287 495
411. UNITED STATES	83 664	108 763
572. RUSSIAN FEDERATION	3 052 000	1 440 992
<b>3201. Ekstrak bahan samak dari bahan nabati</b>	<b>13 495</b>	<b>38 500</b>
124. MALAYSIA	13 495	38 500
<b>3202. Zat penyamak organik sintetis</b>	<b>301 339</b>	<b>364 075</b>
116. TIONGKOK	11 839	11 340
133. INDIA	92 000	118 160
261. SOUTH AFRICA	80 000	94 000
411. UNITED STATES	20 000	24 000
433. ARGENTINA	80 000	94 000
514. GERMANY, FED. REP. OF	17 500	22 575
<b>3203. Bahan pewarna asal nabati atau hewani</b>	<b>27 000</b>	<b>408 049</b>
116. TIONGKOK	27 000	408 049
<b>3204. Bahan pewarna organik sintetis</b>	<b>2 845 804</b>	<b>9 550 556</b>
111. JAPAN	7 541	155 407
112. HONGKONG	144 000	881 280
114. KOREA, REP OF	1 217	9 067
115. TAIWAN	272 030	352 035
116. TIONGKOK	1 420 416	4 652 856
121. THAILAND	164 202	628 045
122. SINGAPORE	69 780	204 530
124. MALAYSIA	8 345	54 770
131. VIET NAM	53 304	192 403
133. INDIA	704 038	2 414 999
411. UNITED STATES	505	2 152
514. GERMANY, FED. REP. OF	322	2 822
516. BELGIUM	70	90
518. LUXEMBURG	34	100
<b>3205. Lak Warna</b>	<b>207 796</b>	<b>285 627</b>
114. KOREA, REP OF	4 500	22 905
116. TIONGKOK	36 171	49 910
131. VIET NAM	5 125	18 100
133. INDIA	162 000	194 712
<b>3206. Bahan pewarna lainnya</b>	<b>1 327 622</b>	<b>3 599 872</b>
111. JAPAN	183 319	546 416
114. KOREA, REP OF	40	136
116. TIONGKOK	330 131	472 870
121. THAILAND	20 000	34 000
122. SINGAPORE	120 000	359 000
124. MALAYSIA	20 000	58 000

**Tabel 7**  
**Impor Jawa Tengah Menurut Kode HS 4 Digit dan Negara Asal**

HS 4 Digit dan Negara Asal	Berat (Kg)	Nilai CIF (US\$)
(1)	(2)	(3)
131. VIET NAM	64 013	225 070
133. INDIA	376 286	923 729
512. NETHERLANDS	50 000	281 393
514. GERMANY, FED. REP. OF	5 983	42 477
518. LUXEMBURG	5 269	42 878
526. ITALY	152 581	613 903
<b>3207. Pigmen Olahan</b>	<b>440 776</b>	<b>1 826 219</b>
111. JAPAN	1 715	32 825
112. HONGKONG	375	8 381
115. TAIWAN	245 804	1 190 191
116. TIONGKOK	37 936	215 027
131. VIET NAM	140 000	221 340
511. UNITED KINGDOM	4 457	76 764
512. NETHERLANDS	199	1 173
514. GERMANY, FED. REP. OF	4 053	44 344
516. BELGIUM	5 918	36 054
526. ITALY	319	120
<b>3208. Cat dan Pernis polimer sintetis, dilarutkan dlm media</b>	<b>1 204 207</b>	<b>5 024 999</b>
111. JAPAN	13 397	222 962
114. KOREA, REP OF	285 902	1 913 907
115. TAIWAN	123 762	169 478
116. TIONGKOK	64 384	167 315
121. THAILAND	13 720	97 565
122. SINGAPORE	22 519	172 728
124. MALAYSIA	40 702	118 923
131. VIET NAM	419 859	1 302 158
511. UNITED KINGDOM	238	301
512. NETHERLANDS	2 993	58 731
513. FRANCE	168	1 877
514. GERMANY, FED. REP. OF	52 551	341 859
516. BELGIUM	821	8 656
521. DENMARK	200	2 322
526. ITALY	162 991	446 217
<b>3209. Cat dan Pernis polimer sintetis, dilarutkan dlm media</b>	<b>575 243</b>	<b>995 983</b>
116. TIONGKOK	18 865	20 589
121. THAILAND	397 848	466 480
122. SINGAPORE	61 318	74 777
124. MALAYSIA	45 274	168 483
131. VIET NAM	7 457	20 964
135. BANGLADESH	2 639	3 000
311. AUSTRALIA	166	3 092
512. NETHERLANDS	3 647	37 301
513. FRANCE	121	2 027
514. GERMANY, FED. REP. OF	1 122	8 511
516. BELGIUM	6 524	157 506
526. ITALY	30 262	33 253
<b>3210. Cat dan Pernis Lainnya</b>	<b>411 359</b>	<b>1 871 146</b>
114. KOREA, REP OF	39 108	211 862
115. TAIWAN	219 477	906 318
116. TIONGKOK	1 178	1 475
121. THAILAND	7 227	10 265
122. SINGAPORE	1 844	4 270
514. GERMANY, FED. REP. OF	41	1 606

**Tabel 7**  
**Impor Jawa Tengah Menurut Kode HS 4 Digit dan Negara Asal**

HS 4 Digit dan Negara Asal	Berat (Kg)	Nilai CIF (US\$)
(1)	(2)	(3)
526. ITALY	142 484	735 350
<b>3211. Pengereng Olahan</b>	<b>4 396</b>	<b>5 287</b>
111. JAPAN	9	486
114. KOREA, REP OF	113	611
116. TIONGKOK	3 078	1 900
135. BANGLADESH	1 056	1 200
512. NETHERLANDS	70	545
514. GERMANY, FED. REP. OF	70	545
<b>3212. Pigmen, bahan celup dan pewarna lainnya</b>	<b>327 965</b>	<b>690 773</b>
111. JAPAN	510	14 167
112. HONGKONG	1 816	66 447
114. KOREA, REP OF	798	6 974
115. TAIWAN	117 670	55 636
116. TIONGKOK	114 422	116 410
122. SINGAPORE	11 421	55 255
124. MALAYSIA	2 150	13 361
133. INDIA	56 280	210 487
411. UNITED STATES	600	9 679
511. UNITED KINGDOM	1 531	12 365
514. GERMANY, FED. REP. OF	20 767	129 992
<b>3213. Cat untuk seniman</b>	<b>40 847</b>	<b>76 138</b>
116. TIONGKOK	39 055	72 541
133. INDIA	1 792	3 597
<b>3214. Dempul kaca, semen resin, dan campuran untuk mendempul</b>	<b>920 898</b>	<b>2 793 299</b>
111. JAPAN	1 074	32 164
114. KOREA, REP OF	31 634	135 035
115. TAIWAN	39	122
116. TIONGKOK	30 194	38 059
122. SINGAPORE	390 991	1 706 359
124. MALAYSIA	340 199	449 324
131. VIET NAM	85 896	219 512
135. BANGLADESH	18 177	20 664
311. AUSTRALIA	7 004	165 599
511. UNITED KINGDOM	409	2 688
514. GERMANY, FED. REP. OF	104	802
526. ITALY	15 177	22 971
<b>3215. Tinta, Cetak, tulis atau gambar</b>	<b>1 738 641</b>	<b>3 055 074</b>
111. JAPAN	237 804	631 703
114. KOREA, REP OF	89 026	113 715
115. TAIWAN	1 380	4 064
116. TIONGKOK	1 349 560	2 233 066
122. SINGAPORE	33 278	38 330
124. MALAYSIA	27 400	33 072
411. UNITED STATES	193	1 124
<b>3301. Minyak Atsiri</b>	<b>5 360</b>	<b>131 280</b>
116. TIONGKOK	5 000	114 500
122. SINGAPORE	360	16 780
<b>3303. Minyak Wangi dan Cairan pewangi</b>	<b>3 412</b>	<b>23 539</b>
124. MALAYSIA	3 412	23 539
<b>3304. Preparat kecantikan atau rias untuk perlindungan kulit</b>	<b>27 418</b>	<b>61 576</b>
116. TIONGKOK	310	1 800
124. MALAYSIA	27 108	59 776
<b>3305. Preparat untuk digunakan pada rambut</b>	<b>640 400</b>	<b>963 702</b>

**Tabel 7**  
**Impor Jawa Tengah Menurut Kode HS 4 Digit dan Negara Asal**

HS 4 Digit dan Negara Asal	Berat (Kg)	Nilai CIF (US\$)
(1)	(2)	(3)
114. KOREA, REP OF	18	291
116. TIONGKOK	640 382	963 411
<b>3306. Preparat untuk kesehatan mulut dan gigi</b>	<b>16 412</b>	<b>18 078</b>
121. THAILAND	16 412	18 078
<b>3307. Preparat untuk kebutuhan sebelum mencukur</b>	<b>681 724</b>	<b>510 443</b>
114. KOREA, REP OF	86	612
116. TIONGKOK	580 048	310 116
121. THAILAND	2 019	2 117
124. MALAYSIA	90 158	173 062
133. INDIA	5 573	11 404
138. INDONESIA	3 840	13 132
<b>3401. Sabun dan bahan untuk sabun</b>	<b>378 212</b>	<b>521 807</b>
111. JAPAN	231	517
115. TAIWAN	1	1
116. TIONGKOK	286 904	353 820
121. THAILAND	13 476	15 145
124. MALAYSIA	77 600	152 324
<b>3402. Bahan aktif selain sabun untuk pencuci</b>	<b>1 197 100</b>	<b>2 064 986</b>
111. JAPAN	4 545	48 245
112. HONGKONG	4 893	36 681
114. KOREA, REP OF	75 440	305 888
115. TAIWAN	41 529	74 219
116. TIONGKOK	720 013	663 749
121. THAILAND	54 000	78 840
122. SINGAPORE	247	979
124. MALAYSIA	163 163	437 638
133. INDIA	35 200	81 120
411. UNITED STATES	65 964	234 792
513. FRANCE	200	1 128
514. GERMANY, FED. REP. OF	2 098	36 846
516. BELGIUM	200	1 128
522. NORWAY	9 600	25 728
526. ITALY	20 008	38 005
<b>3403. Preparat pelumas</b>	<b>1 573 046</b>	<b>5 230 215</b>
111. JAPAN	1 347 476	4 526 682
112. HONGKONG	78	1 023
114. KOREA, REP OF	11 792	64 974
115. TAIWAN	58 221	227 441
116. TIONGKOK	71 410	131 190
124. MALAYSIA	9 800	37 550
133. INDIA	24 000	71 520
411. UNITED STATES	124	3 812
513. FRANCE	20 115	93 616
514. GERMANY, FED. REP. OF	12 676	34 817
518. LUXEMBURG	366	2 433
527. SPAIN	14 550	29 241
543. POLAND	2 438	5 916
<b>3404. Malam, Tiruan dan Olahan</b>	<b>5 449</b>	<b>13 859</b>
111. JAPAN	393	3 901
112. HONGKONG	929	1 664
115. TAIWAN	80	39
124. MALAYSIA	2 505	5 516
514. GERMANY, FED. REP. OF	162	1 045

**Tabel 7**  
**Impor Jawa Tengah Menurut Kode HS 4 Digit dan Negara Asal**

HS 4 Digit dan Negara Asal	Berat (Kg)	Nilai CIF (US\$)
(1)	(2)	(3)
526. ITALY	1 380	1 694
<b>3405. Semir dan Krim, untuk alas kaki, perabot rumah, kaca,</b>	<b>21 615</b>	<b>259 561</b>
111. JAPAN	15 957	211 496
115. TAIWAN	3	14
116. TIONGKOK	850	1 414
138. INDONESIA	2	128
513. FRANCE	197	3 321
514. GERMANY, FED. REP. OF	2 336	31 924
521. DENMARK	1 000	10 633
526. ITALY	1 270	631
<b>3406. Lilin, sumbu berilin, dsj</b>	<b>13 954</b>	<b>27 246</b>
116. TIONGKOK	13 068	17 841
514. GERMANY, FED. REP. OF	546	6 284
524. FINLAND	340	3 121
<b>3407. Pasta pembuat model</b>	<b>75 146</b>	<b>168 451</b>
116. TIONGKOK	17 216	74 682
121. THAILAND	51 450	82 376
526. ITALY	6 480	11 393
<b>3501. Kasein, kaseinat</b>	<b>1 568 150</b>	<b>15 604 230</b>
312. NEW ZELAND	1 094 450	10 547 287
512. NETHERLANDS	451 200	4 860 270
513. FRANCE	22 500	196 673
<b>3502. Albumin</b>	<b>51 458</b>	<b>407 222</b>
115. TAIWAN	10 664	60 000
411. UNITED STATES	20 794	126 222
526. ITALY	20 000	221 000
<b>3503. Gelatin</b>	<b>103 000</b>	<b>145 055</b>
116. TIONGKOK	103 000	145 055
<b>3504. Pepton dan turunannya</b>	<b>511 500</b>	<b>1 606 909</b>
116. TIONGKOK	412 500	1 179 229
411. UNITED STATES	99 000	427 680
<b>3505. Dekstrin dan modifikasi pati lainnya</b>	<b>5 901 736</b>	<b>4 507 492</b>
112. HONGKONG	1 056	5 395
114. KOREA, REP OF	100 950	106 553
116. TIONGKOK	2 114 773	1 420 842
121. THAILAND	2 909 900	2 145 161
123. PHILIPPINES	428	1 213
131. VIET NAM	54 000	36 612
133. INDIA	1 130	2 920
261. SOUTH AFRICA	20 800	22 984
311. AUSTRALIA	140 000	266 000
512. NETHERLANDS	48 500	44 750
513. FRANCE	17 300	15 570
514. GERMANY, FED. REP. OF	354 250	273 075
515. AUSTRIA	132 000	150 431
516. BELGIUM	6 475	14 532
526. ITALY	100	875
567. SLOVENIA	74	579
<b>3506. Lem dan Perekat Olahan lainnya</b>	<b>1 794 254</b>	<b>3 049 503</b>
111. JAPAN	9 608	26 066
112. HONGKONG	521	8 990
114. KOREA, REP OF	306 514	431 350
115. TAIWAN	404 650	712 176

**Tabel 7**  
**Impor Jawa Tengah Menurut Kode HS 4 Digit dan Negara Asal**

HS 4 Digit dan Negara Asal	Berat (Kg)	Nilai CIF (US\$)
(1)	(2)	(3)
116. TIONGKOK	691 602	842 737
121. THAILAND	66 321	72 140
122. SINGAPORE	12 338	26 764
123. PHILIPPINES	17 325	14 197
124. MALAYSIA	62 232	239 056
133. INDIA	38 943	138 007
143. SAUDI ARABIA	2 070	2 847
311. AUSTRALIA	5 808	33 792
411. UNITED STATES	39 144	126 196
511. UNITED KINGDOM	754	3 549
512. NETHERLANDS	90 104	235 703
513. FRANCE	89	182
514. GERMANY, FED. REP. OF	33 403	107 205
516. BELGIUM	11 991	21 381
526. ITALY	837	7 165
<b>3507. Enzim, enzim olahan tdk masuk dalam pos lainnya</b>	<b>18 151</b>	<b>257 139</b>
133. INDIA	600	7 200
433. ARGENTINA	9 000	139 500
514. GERMANY, FED. REP. OF	6 000	69 000
524. FINLAND	2 551	41 439
<b>3606. Ferro cerium dan panduan piroforik lainnya</b>	<b>2 489</b>	<b>2 221</b>
116. TIONGKOK	2 489	2 221
<b>3701. Pelat dan film fotografi berbentuk lembaran</b>	<b>2 546 059</b>	<b>4 548 525</b>
112. HONGKONG	45 248	29 044
114. KOREA, REP OF	64	964
116. TIONGKOK	2 341 789	4 351 242
122. SINGAPORE	49 224	67 654
124. MALAYSIA	3 192	4 947
133. INDIA	89 451	53 138
411. UNITED STATES	4 902	3 182
434. BRAZIL	9 278	32 234
516. BELGIUM	2 911	6 120
<b>3702. Film fotografi dalam gulungan</b>	<b>17 549</b>	<b>135 367</b>
116. TIONGKOK	12 376	129 997
516. BELGIUM	5 173	5 370
<b>3703. Kertas, karton dan tekstil fotografi</b>	<b>419 553</b>	<b>923 983</b>
111. JAPAN	2 235	3 057
112. HONGKONG	8 318	126 568
116. TIONGKOK	402 159	781 789
124. MALAYSIA	309	344
411. UNITED STATES	6 532	12 225
<b>3704. Pelat, film, kertas, karton dan tekstil fotografi disi</b>	<b>11 448</b>	<b>14 260</b>
116. TIONGKOK	11 253	14 043
124. MALAYSIA	195	217
<b>3705. Pelat dan film fotografi, disinari dan dicuci selain u</b>	<b>390 233</b>	<b>279 305</b>
112. HONGKONG	24 800	12 400
116. TIONGKOK	340 460	253 103
122. SINGAPORE	21 926	11 552
133. INDIA	3 047	2 250
<b>3707. Preparat Kimia untuk fotografi</b>	<b>931 398</b>	<b>1 567 120</b>
111. JAPAN	122 288	271 885
114. KOREA, REP OF	9 717	20 702
116. TIONGKOK	652 706	1 068 970

**Tabel 7**  
**Impor Jawa Tengah Menurut Kode HS 4 Digit dan Negara Asal**

HS 4 Digit dan Negara Asal	Berat (Kg)	Nilai CIF (US\$)
(1)	(2)	(3)
122. SINGAPORE	18 529	24 011
124. MALAYSIA	2 000	2 890
133. INDIA	24 413	26 957
514. GERMANY, FED. REP. OF	1 666	5 375
516. BELGIUM	100 079	146 330
<b>3801. Grafit tiruan, koloidal dan semi koloidal</b>	<b>924 783</b>	<b>359 916</b>
116. TIONGKOK	742 940	324 453
124. MALAYSIA	180 760	34 345
514. GERMANY, FED. REP. OF	425	563
526. ITALY	658	555
<b>3802. Arang Aktif</b>	<b>582 080</b>	<b>502 010</b>
116. TIONGKOK	582 080	502 010
<b>3805. Getah, kayu atau sulfat terpenin</b>	<b>6 460</b>	<b>5 554</b>
115. TAIWAN	2 888	3 695
116. TIONGKOK	3 572	1 859
<b>3806. Asam gala, asam damar dan turunannya</b>	<b>11</b>	<b>16</b>
116. TIONGKOK	11	16
<b>3808. Preparat pembasmi seranga, racun binatang, dsj</b>	<b>2 215 924</b>	<b>10 821 715</b>
111. JAPAN	32 931	109 100
114. KOREA, REP OF	200	4 000
116. TIONGKOK	1 200 946	5 178 823
133. INDIA	528 707	1 722 882
138. INDONESIA	37 600	214 956
154. TURKEY	5 010	105 210
411. UNITED STATES	337 713	2 087 969
433. ARGENTINA	303	1 077
514. GERMANY, FED. REP. OF	1 290	34 198
526. ITALY	71 224	1 363 500
<b>3809. Bahan Finishing</b>	<b>1 249 211</b>	<b>1 861 330</b>
111. JAPAN	11 446	56 267
112. HONGKONG	494	4 728
114. KOREA, REP OF	9 600	23 829
115. TAIWAN	446 898	562 540
116. TIONGKOK	435 772	471 605
121. THAILAND	107 122	159 291
122. SINGAPORE	16 885	65 181
124. MALAYSIA	8 191	29 574
133. INDIA	65 607	121 020
433. ARGENTINA	1 590	3 556
513. FRANCE	103 189	217 230
514. GERMANY, FED. REP. OF	2 129	7 300
526. ITALY	15 868	32 060
527. SPAIN	19 226	97 789
531. GREECE	5 194	9 360
<b>3810. Preparat pembersih logam, pembantu mematri, menyolder</b>	<b>180 416</b>	<b>206 096</b>
111. JAPAN	12 427	38 135
114. KOREA, REP OF	3 585	6 300
115. TAIWAN	10 900	30 946
116. TIONGKOK	113 012	69 176
411. UNITED STATES	611	625
511. UNITED KINGDOM	15 669	26 004
514. GERMANY, FED. REP. OF	22 519	33 373
526. ITALY	1 693	1 537



**Tabel 7**  
**Impor Jawa Tengah Menurut Kode HS 4 Digit dan Negara Asal**

HS 4 Digit dan Negara Asal	Berat (Kg)	Nilai CIF (US\$)
(1)	(2)	(3)
<b>3811. Preparat untuk mencegah ketukan, oksidasi dsj</b>	<b>692 302</b>	<b>999 803</b>
115. TAIWAN	3 697	23 435
116. TIONGKOK	2 323	4 086
122. SINGAPORE	38	79
411. UNITED STATES	685 876	970 310
514. GERMANY, FED. REP. OF	368	1 893
<b>3812. Olahan untuk mempercepat vulkanisasi karet</b>	<b>1 207 562</b>	<b>4 183 563</b>
111. JAPAN	37 375	44 834
115. TAIWAN	741 900	2 185 448
116. TIONGKOK	179 831	1 180 226
122. SINGAPORE	15 140	50 635
124. MALAYSIA	233 316	722 420
<b>3814. Bahan pelarut dan bahan pengencer organik, penghapus p</b>	<b>133 179</b>	<b>517 383</b>
111. JAPAN	4 870	9 087
112. HONGKONG	1	80
114. KOREA, REP OF	26 067	183 609
115. TAIWAN	32 294	40 348
116. TIONGKOK	1 479	1 209
122. SINGAPORE	4 038	23 301
131. VIET NAM	58 453	213 956
135. BANGLADESH	1	1
514. GERMANY, FED. REP. OF	5 976	45 792
<b>3815. Preparat penuntun reaksi</b>	<b>811 384</b>	<b>1 249 393</b>
111. JAPAN	114 000	142 500
112. HONGKONG	16 800	21 000
114. KOREA, REP OF	403 200	531 820
116. TIONGKOK	151 200	198 912
122. SINGAPORE	50 400	63 000
124. MALAYSIA	784	1 933
411. UNITED STATES	71 600	123 680
514. GERMANY, FED. REP. OF	400	2 374
523. SWEDEN	3 000	164 174
<b>3816. Semen, Lepa, Beton tahan api, dsj</b>	<b>201 250</b>	<b>523 617</b>
111. JAPAN	11 076	155 481
114. KOREA, REP OF	5 213	42 993
116. TIONGKOK	145 711	276 459
122. SINGAPORE	1 500	2 520
124. MALAYSIA	30 000	3 750
249. SEYCHELLES	2 250	1 566
513. FRANCE	3 500	36 375
514. GERMANY, FED. REP. OF	2 000	4 473
<b>3819. Cairan untuk rem hidrolis</b>	<b>1 090</b>	<b>980</b>
122. SINGAPORE	1 090	980
<b>3820. Preparat pencegah beku, dan penghilang es</b>	<b>42</b>	<b>28</b>
115. TAIWAN	42	28
<b>3822. Perekasi diagnosa atau laboratorium pd suatu bahan pen</b>	<b>128</b>	<b>11 697</b>
116. TIONGKOK	128	11 697
<b>3823. Asam lemak monokarboksilat industrial</b>	<b>2 650</b>	<b>10 074</b>
311. AUSTRALIA	2 650	10 074
<b>3824. Olahan pengikat untuk acuan atau penuangan logam</b>	<b>629 237</b>	<b>1 313 749</b>
111. JAPAN	1 447	17 806
114. KOREA, REP OF	2 479	17 837
115. TAIWAN	49 479	66 747

**Tabel 7**  
**Impor Jawa Tengah Menurut Kode HS 4 Digit dan Negara Asal**

HS 4 Digit dan Negara Asal	Berat (Kg)	Nilai CIF (US\$)
(1)	(2)	(3)
116. TIONGKOK	424 425	677 346
122. SINGAPORE	17 018	115 582
124. MALAYSIA	4	4
133. INDIA	81 774	172 185
411. UNITED STATES	1 570	20 890
512. NETHERLANDS	31 360	217 952
526. ITALY	19 681	7 400
<b>3901. Polimer dari Etilena, dalam bentuk asal</b>	<b>45 743 450</b>	<b>68 592 313</b>
111. JAPAN	752 500	1 203 020
114. KOREA, REP OF	34 457	69 464
115. TAIWAN	565 000	924 850
116. TIONGKOK	1 361 220	1 284 194
121. THAILAND	5 941 750	9 035 858
122. SINGAPORE	5 853 370	9 238 257
124. MALAYSIA	15 237 810	23 213 933
131. VIET NAM	193	2 641
133. INDIA	51 000	77 860
143. SAUDI ARABIA	9 536 000	13 978 274
145. KUWAIT	2 838 000	4 133 255
155. UNITED ARAB EMIRATES	2 004 750	2 916 419
156. QATAR	1 154 500	1 648 718
411. UNITED STATES	40 400	161 720
434. BRAZIL	125 000	218 750
527. SPAIN	247 500	485 100
<b>3902. Polimer dr propilena atau olefin, dlm bentuk asal</b>	<b>67 075 576</b>	<b>102 664 500</b>
111. JAPAN	375 401	761 955
114. KOREA, REP OF	2 156 500	3 263 970
115. TAIWAN	1 404 174	1 922 754
116. TIONGKOK	563 423	466 695
121. THAILAND	16 942 488	26 390 819
122. SINGAPORE	6 158 200	9 584 016
124. MALAYSIA	4 994 196	7 790 632
131. VIET NAM	6 939 500	10 786 217
133. INDIA	7 498 000	11 709 030
143. SAUDI ARABIA	17 093 494	25 566 164
145. KUWAIT	445 500	643 500
155. UNITED ARAB EMIRATES	1 211 000	1 864 679
261. SOUTH AFRICA	49 500	69 795
311. AUSTRALIA	1 200 000	1 779 000
411. UNITED STATES	44 000	65 120
515. AUSTRIA	200	154
<b>3903. Polimer dari Stirena</b>	<b>4 940 826</b>	<b>10 515 848</b>
111. JAPAN	35 135	37 295
112. HONGKONG	52 856	156 563
114. KOREA, REP OF	1 570 151	3 547 062
115. TAIWAN	1 327 019	2 753 353
116. TIONGKOK	67 119	99 093
121. THAILAND	31 500	57 735
122. SINGAPORE	1 039 084	1 984 139
124. MALAYSIA	789 223	1 807 119
133. INDIA	17 500	15 663
514. GERMANY, FED. REP. OF	11 239	57 826
<b>3904. Polimer dari vinil Khlorida</b>	<b>4 178 370</b>	<b>5 013 282</b>

**Tabel 7**  
**Impor Jawa Tengah Menurut Kode HS 4 Digit dan Negara Asal**

HS 4 Digit dan Negara Asal	Berat (Kg)	Nilai CIF (US\$)
(1)	(2)	(3)
111. JAPAN	3 496 400	3 593 980
114. KOREA, REP OF	212 000	229 800
115. TAIWAN	421 523	969 250
116. TIONGKOK	19 647	29 052
411. UNITED STATES	8 800	175 200
514. GERMANY, FED. REP. OF	20 000	16 000
<b>3905. Polimer dari vinil asetat atau vinil lainnya</b>	<b>2 816 710</b>	<b>5 302 880</b>
111. JAPAN	1 050 140	2 087 888
115. TAIWAN	853 282	1 377 211
116. TIONGKOK	796 148	1 597 851
122. SINGAPORE	52 500	112 056
155. UNITED ARAB EMIRATES	3 890	10 423
411. UNITED STATES	60 750	117 451
<b>3906. Polimer Aklirik dalam bentuk asal</b>	<b>1 044 020</b>	<b>2 430 005</b>
111. JAPAN	22 173	85 485
114. KOREA, REP OF	340 000	697 000
115. TAIWAN	88 177	255 962
116. TIONGKOK	91 109	167 813
121. THAILAND	51 800	93 760
122. SINGAPORE	383 150	775 524
124. MALAYSIA	6 500	20 800
133. INDIA	14 000	28 420
411. UNITED STATES	5 988	36 826
511. UNITED KINGDOM	8 100	35 634
512. NETHERLANDS	6 000	33 450
514. GERMANY, FED. REP. OF	24 843	187 672
526. ITALY	965	5 159
527. SPAIN	1 215	6 500
<b>3907. Poliasetal, poliester lainnya, dalam bentuk asal</b>	<b>6 251 750</b>	<b>10 497 247</b>
111. JAPAN	33	1 555
114. KOREA, REP OF	602 888	1 125 069
115. TAIWAN	50 177	80 156
116. TIONGKOK	3 799 174	5 843 694
121. THAILAND	550 880	1 348 162
123. PHILIPPINES	134 020	132 467
124. MALAYSIA	34 000	83 300
133. INDIA	16 800	16 200
143. SAUDI ARABIA	507 000	557 700
155. UNITED ARAB EMIRATES	192 965	491 548
411. UNITED STATES	96 154	230 077
512. NETHERLANDS	136 000	435 200
514. GERMANY, FED. REP. OF	751	612
516. BELGIUM	36 800	99 360
526. ITALY	94 108	52 147
<b>3908. Poliamida dalam bentuk asal</b>	<b>421 676</b>	<b>1 339 917</b>
111. JAPAN	17 750	52 718
115. TAIWAN	144 001	532 417
116. TIONGKOK	207 770	579 578
122. SINGAPORE	40 700	121 650
411. UNITED STATES	9 168	38 506
514. GERMANY, FED. REP. OF	2 287	15 048
<b>3909. Aminoresin, fenolik resin dan poliuretan</b>	<b>1 826 989</b>	<b>2 847 539</b>
111. JAPAN	520 000	1 254 523

**Tabel 7**  
**Impor Jawa Tengah Menurut Kode HS 4 Digit dan Negara Asal**

HS 4 Digit dan Negara Asal	Berat (Kg)	Nilai CIF (US\$)
(1)	(2)	(3)
114. KOREA, REP OF	64 732	170 008
115. TAIWAN	87 311	245 311
116. TIONGKOK	593 840	517 544
121. THAILAND	23 544	53 798
122. SINGAPORE	359 913	289 952
143. SAUDI ARABIA	66 383	108 188
411. UNITED STATES	2 104	13 869
513. FRANCE	55 200	60 720
514. GERMANY, FED. REP. OF	10 106	62 367
522. NORWAY	31 375	44 639
523. SWEDEN	12 481	26 620
<b>3910. Silikon dalam bentuk asal</b>	<b>23 734</b>	<b>80 299</b>
111. JAPAN	2 119	32 367
114. KOREA, REP OF	4 419	40 119
115. TAIWAN	7 275	2 650
116. TIONGKOK	9 886	5 117
514. GERMANY, FED. REP. OF	35	46
<b>3911. Petroleum resin, polisulfida, dalam bentuk asal</b>	<b>224 624</b>	<b>575 596</b>
111. JAPAN	1 600	6 976
114. KOREA, REP OF	6 000	20 400
116. TIONGKOK	142 055	329 019
411. UNITED STATES	41 600	162 592
511. UNITED KINGDOM	33 369	56 609
<b>3912. Selulosa dan turunan kimianya, dalam bentuk asal</b>	<b>1 052 781</b>	<b>842 916</b>
116. TIONGKOK	296 038	409 736
122. SINGAPORE	4 777	5 385
411. UNITED STATES	749 531	396 712
511. UNITED KINGDOM	976	6 582
513. FRANCE	1 459	24 501
<b>3913. Polimer alami, mis asam alginat, dalam bentuk asal</b>	<b>101 926</b>	<b>378 411</b>
116. TIONGKOK	101 926	378 411
<b>3914. Ion Exchanger berasal dari polimer pos 3901 sd 3913, b</b>	<b>263</b>	<b>1 672</b>
111. JAPAN	263	1 672
<b>3915. Sisa, raja dan skrap dari plastik</b>	<b>9 154 273</b>	<b>3 261 352</b>
112. HONGKONG	4 694	11 802
114. KOREA, REP OF	21 221	162 080
116. TIONGKOK	2 463	11 262
133. INDIA	4 228	12 919
143. SAUDI ARABIA	8 825	40 595
155. UNITED ARAB EMIRATES	8 201	38 360
156. QATAR	19 459	90 020
311. AUSTRALIA	3 103 793	721 985
312. NEW ZELAND	576 250	135 480
411. UNITED STATES	2 000 549	1 244 228
421. MEXICO	100 230	63 646
511. UNITED KINGDOM	3 304 360	728 975
<b>3916. Monofilamen, penampang silang lebih 1 mm, bentuk batan</b>	<b>300 451</b>	<b>406 870</b>
114. KOREA, REP OF	8 268	9 283
115. TAIWAN	431	590
116. TIONGKOK	280 159	386 557
133. INDIA	338	1 313
411. UNITED STATES	1 924	4 544
513. FRANCE	548	2 138

**Tabel 7**  
**Impor Jawa Tengah Menurut Kode HS 4 Digit dan Negara Asal**

HS 4 Digit dan Negara Asal	Berat (Kg)	Nilai CIF (US\$)
(1)	(2)	(3)
514. GERMANY, FED. REP. OF	8 783	2 445
<b>3917. Tabung, pipa dan selang, dari plastik</b>	<b>2 154 575</b>	<b>6 516 369</b>
111. JAPAN	85 464	1 435 977
112. HONGKONG	80 656	33 462
114. KOREA, REP OF	4 281	36 724
115. TAIWAN	177 327	273 678
116. TIONGKOK	1 263 364	1 012 527
121. THAILAND	2 014	30 790
122. SINGAPORE	26 839	240 147
123. PHILIPPINES	107 382	711 394
124. MALAYSIA	82 795	111 814
133. INDIA	614	3 117
143. SAUDI ARABIA	31 373	102 467
154. TURKEY	265	287
155. UNITED ARAB EMIRATES	20 072	75 243
311. AUSTRALIA	338	12 998
411. UNITED STATES	67 523	603 097
512. NETHERLANDS	14 219	17 181
514. GERMANY, FED. REP. OF	2 157	25 285
515. AUSTRIA	4	153
516. BELGIUM	3 687	42 532
521. DENMARK	10	28
526. ITALY	106 361	216 099
527. SPAIN	77 574	1 530 703
567. SLOVENIA	6	11
568. CZECH REPUBLIC	250	655
<b>3918. Penutup lantai, dinding atau atap dari plastik</b>	<b>1 251 912</b>	<b>1 489 230</b>
111. JAPAN	335	2 328
114. KOREA, REP OF	191 831	107 677
115. TAIWAN	9 723	20 545
116. TIONGKOK	549 957	512 611
133. INDIA	292 116	196 552
411. UNITED STATES	59	89
511. UNITED KINGDOM	44 722	30 653
513. FRANCE	149 588	606 977
526. ITALY	287	1 008
542. HUNGARY	13 269	10 591
567. SLOVENIA	25	199
<b>3919. Pelat, lembaran, foil, film, pita dan bentuk pipih lai</b>	<b>4 730 543</b>	<b>7 775 599</b>
111. JAPAN	46 963	832 108
112. HONGKONG	6 092	90 846
114. KOREA, REP OF	21 130	106 461
115. TAIWAN	1 745 029	1 291 690
116. TIONGKOK	2 113 773	2 541 996
121. THAILAND	209 378	447 476
122. SINGAPORE	99 370	84 019
123. PHILIPPINES	100	607
124. MALAYSIA	124 276	130 677
133. INDIA	9 600	19 971
311. AUSTRALIA	149	4 424
411. UNITED STATES	17 999	494 808
511. UNITED KINGDOM	162	8 956
512. NETHERLANDS	1	1

**Tabel 7**  
**Impor Jawa Tengah Menurut Kode HS 4 Digit dan Negara Asal**

HS 4 Digit dan Negara Asal	Berat (Kg)	Nilai CIF (US\$)
(1)	(2)	(3)
513. FRANCE	2	6
514. GERMANY, FED. REP. OF	334 312	1 662 391
516. BELGIUM	2 207	59 162
<b>3920. Pelat, lembaran, film, foil dan strip lain dari plasti</b>	<b>14 841 212</b>	<b>18 521 243</b>
111. JAPAN	302 050	1 754 473
112. HONGKONG	9 805	134 163
114. KOREA, REP OF	306 602	404 076
115. TAIWAN	550 372	1 003 726
116. TIONGKOK	9 222 310	8 204 456
121. THAILAND	659 317	1 603 151
122. SINGAPORE	16 471	22 665
123. PHILIPPINES	837	2 363
124. MALAYSIA	1 535 200	1 846 295
131. VIET NAM	1 632 497	2 209 004
133. INDIA	366 497	798 034
311. AUSTRALIA	202 952	447 446
411. UNITED STATES	2 951	9 184
511. UNITED KINGDOM	137	1 252
513. FRANCE	10 271	21 759
514. GERMANY, FED. REP. OF	22 450	52 977
515. AUSTRIA	306	5 646
526. ITALY	187	573
<b>3921. Pelat, lembaran, film, foil, lainnya dari plastik</b>	<b>39 211 785</b>	<b>31 240 137</b>
111. JAPAN	89 286	975 940
112. HONGKONG	55 769	35 920
114. KOREA, REP OF	1 332 569	838 508
115. TAIWAN	112 608	401 916
116. TIONGKOK	33 372 961	23 657 755
121. THAILAND	1 852 112	3 114 602
122. SINGAPORE	16 104	11 347
124. MALAYSIA	55 224	82 756
131. VIET NAM	39 655	173 676
133. INDIA	1 789 239	927 271
138. INDONESIA	19	1 024
411. UNITED STATES	490	568
511. UNITED KINGDOM	11 382	48 181
513. FRANCE	144 826	195 679
514. GERMANY, FED. REP. OF	334 558	742 899
516. BELGIUM	4 920	30 637
524. FINLAND	58	1 438
526. ITALY	5	20
<b>3922. Perlengkapan mandi dan saniter dari plastik</b>	<b>730 924</b>	<b>2 565 974</b>
111. JAPAN	356	5 782
112. HONGKONG	3 276	38 686
115. TAIWAN	26 458	24 815
116. TIONGKOK	609 602	1 692 231
121. THAILAND	11 514	233 700
411. UNITED STATES	5 254	47 321
512. NETHERLANDS	13 822	183 829
514. GERMANY, FED. REP. OF	50 526	277 115
516. BELGIUM	248	495
521. DENMARK	4 190	8 359
526. ITALY	5 609	53 390

**Tabel 7**  
**Impor Jawa Tengah Menurut Kode HS 4 Digit dan Negara Asal**

HS 4 Digit dan Negara Asal	Berat (Kg)	Nilai CIF (US\$)
(1)	(2)	(3)
527. SPAIN	15	30
542. HUNGARY	45	197
568. CZECH REPUBLIC	9	24
<b>3923. Wadah pengemas, sumbat, tutup, tudung dari plastik</b>	<b>2 711 906</b>	<b>6 114 394</b>
111. JAPAN	694 949	1 391 669
112. HONGKONG	63 696	522 050
114. KOREA, REP OF	109 496	311 599
115. TAIWAN	12 531	50 042
116. TIONGKOK	1 411 058	2 486 562
121. THAILAND	36 721	158 327
122. SINGAPORE	656	10 814
124. MALAYSIA	140 467	368 421
131. VIET NAM	16 042	194 640
133. INDIA	176 941	476 778
134. PAKISTAN	206	113
138. INDONESIA	3 193	5 968
154. TURKEY	922	5 604
411. UNITED STATES	12 802	31 729
513. FRANCE	2 407	6 454
514. GERMANY, FED. REP. OF	26 841	78 276
523. SWEDEN	676	919
526. ITALY	2 010	9 039
527. SPAIN	1	5
563. CROATIA	291	5 385
<b>3924. Perangkat makan, dapur, alat RT lain dan alat toilet d</b>	<b>421 950</b>	<b>859 023</b>
111. JAPAN	770	12 078
112. HONGKONG	34	1 254
114. KOREA, REP OF	6 297	18 192
115. TAIWAN	2 222	22 870
116. TIONGKOK	405 918	781 008
121. THAILAND	3 815	19 368
122. SINGAPORE	1 795	1 257
124. MALAYSIA	5	14
133. INDIA	30	54
411. UNITED STATES	297	919
512. NETHERLANDS	57	46
526. ITALY	710	1 963
<b>3925. Perangkat bangunan dari plastik yg belum masuk di pos</b>	<b>629 183</b>	<b>693 849</b>
111. JAPAN	4 685	9 284
114. KOREA, REP OF	24 427	24 456
115. TAIWAN	663	2 627
116. TIONGKOK	539 242	523 335
122. SINGAPORE	2 592	34 725
411. UNITED STATES	57 371	97 800
514. GERMANY, FED. REP. OF	5	17
521. DENMARK	198	1 605
<b>3926. Barang lain dari plastik</b>	<b>7 298 084</b>	<b>23 058 125</b>
111. JAPAN	245 432	4 443 046
112. HONGKONG	355 635	3 226 785
114. KOREA, REP OF	86 247	2 383 268
115. TAIWAN	191 340	561 561
116. TIONGKOK	5 872 064	6 800 683
121. THAILAND	57 797	513 954

**Tabel 7**  
**Impor Jawa Tengah Menurut Kode HS 4 Digit dan Negara Asal**

HS 4 Digit dan Negara Asal	Berat (Kg)	Nilai CIF (US\$)
(1)	(2)	(3)
122. SINGAPORE	18 827	488 736
123. PHILIPPINES	3	6
124. MALAYSIA	181 358	1 001 525
131. VIET NAM	66 518	135 398
133. INDIA	35 273	132 075
138. INDONESIA	52 870	82 200
156. QATAR	3 230	7 390
311. AUSTRALIA	13 099	473 257
411. UNITED STATES	89 361	2 488 795
434. BRAZIL	1 090	8 267
511. UNITED KINGDOM	3 136	24 501
512. NETHERLANDS	2 654	18 236
513. FRANCE	548	1 949
514. GERMANY, FED. REP. OF	18 179	224 531
515. AUSTRIA	688	4 600
516. BELGIUM	1 172	33 972
526. ITALY	1 563	3 390
<b>4001 Lateks karet alam</b>	<b>537</b>	<b>4 082</b>
514. GERMANY, FED. REP. OF	537	4 082
<b>4002 Karet sintetik dan faktis berasal dr minyak</b>	<b>614 686</b>	<b>1 407 014</b>
111. JAPAN	32 000	158 886
114. KOREA, REP OF	285 600	585 933
115. TAIWAN	41 042	145 460
116. TIONGKOK	70 711	88 262
121. THAILAND	126 400	271 038
124. MALAYSIA	960	31 247
411. UNITED STATES	1 173	11 988
514. GERMANY, FED. REP. OF	56 800	114 200
<b>4003 Karet pugaran dlm bentuk asal atau dlm bentuk pelat</b>	<b>760 884</b>	<b>475 316</b>
112. HONGKONG	5	62
116. TIONGKOK	760 879	475 254
<b>4005 Karet campuran, tdk divulkanisasi</b>	<b>228 554</b>	<b>544 264</b>
114. KOREA, REP OF	19	30
116. TIONGKOK	138 820	102 997
514. GERMANY, FED. REP. OF	89 715	441 237
<b>4006 Bentuk lainnya misal batang,pipa dan bentuk profil</b>	<b>220 988</b>	<b>128 004</b>
112. HONGKONG	328	7 956
115. TAIWAN	343	1 836
116. TIONGKOK	18 283	10 247
131. VIET NAM	195 500	92 400
512. NETHERLANDS	379	1 141
514. GERMANY, FED. REP. OF	1	1
525. IRELAND	6 154	14 423
<b>4007 Benang dan tali karet divulkanisir</b>	<b>107 331</b>	<b>135 623</b>
115. TAIWAN	105	1 815
116. TIONGKOK	7 226	6 408
121. THAILAND	25 000	22 400
124. MALAYSIA	75 000	105 000
<b>4008 Pelat,lembaran, strip, batang profil lain dr karet</b>	<b>110 481</b>	<b>344 086</b>
111. JAPAN	167	1 683
112. HONGKONG	79	1 080
115. TAIWAN	182	240
116. TIONGKOK	63 344	123 964



**Tabel 7**  
**Impor Jawa Tengah Menurut Kode HS 4 Digit dan Negara Asal**

HS 4 Digit dan Negara Asal	Berat (Kg)	Nilai CIF (US\$)
(1)	(2)	(3)
122. SINGAPORE	3 771	40 204
124. MALAYSIA	18 150	20 872
131. VIET NAM	3 627	6 792
411. UNITED STATES	265	539
514. GERMANY, FED. REP. OF	20 119	145 794
545. BULGARIA	777	2 918
<b>4009 Tabung,pipa dan selang dr karet divulkanisir</b>	<b>2 112 311</b>	<b>3 146 194</b>
111. JAPAN	463 450	1 190 422
112. HONGKONG	331	10 355
114. KOREA, REP OF	89 892	220 685
115. TAIWAN	837	1 960
116. TIONGKOK	1 060 300	1 055 908
121. THAILAND	153 531	181 852
122. SINGAPORE	848	983
124. MALAYSIA	227 647	321 622
154. TURKEY	67 854	75 971
411. UNITED STATES	8 547	10 706
514. GERMANY, FED. REP. OF	161	1 560
517. SWITZERLAND	37 479	71 272
523. SWEDEN	808	1 665
527. SPAIN	626	1 233
<b>4010 Ban pengangkut, penggerak, belting dr karet</b>	<b>314 668</b>	<b>554 118</b>
111. JAPAN	7 466	8 913
114. KOREA, REP OF	30	54
115. TAIWAN	451	5 026
116. TIONGKOK	300 452	435 415
121. THAILAND	1 866	9 583
122. SINGAPORE	698	7 470
124. MALAYSIA	34	86
131. VIET NAM	102	515
411. UNITED STATES	2 439	44 020
511. UNITED KINGDOM	8	53
513. FRANCE	489	5 438
514. GERMANY, FED. REP. OF	55	128
517. SWITZERLAND	574	37 400
525. IRELAND	4	17
<b>4011 Ban luar bertekanan baru, dr karet</b>	<b>19 165 454</b>	<b>19 499 773</b>
111. JAPAN	19 363	16 677
114. KOREA, REP OF	264 792	281 356
115. TAIWAN	22 084	29 792
116. TIONGKOK	10 085 727	9 626 000
121. THAILAND	621 713	751 219
124. MALAYSIA	268 970	1 205 054
133. INDIA	7 882 805	7 589 675
<b>4012 Ban luar bertekanan bekas, dr karet</b>	<b>492 960</b>	<b>391 603</b>
111. JAPAN	189 676	143 966
114. KOREA, REP OF	65 280	41 689
116. TIONGKOK	85 965	114 341
121. THAILAND	416	500
124. MALAYSIA	13 956	7 803
133. INDIA	136 801	82 623
136. SRI LANKA	866	681
<b>4013 Ban dalam dr karet</b>	<b>769 736</b>	<b>582 203</b>

**Tabel 7**  
**Impor Jawa Tengah Menurut Kode HS 4 Digit dan Negara Asal**

HS 4 Digit dan Negara Asal	Berat (Kg)	Nilai CIF (US\$)
(1)	(2)	(3)
114. KOREA, REP OF	168 554	144 740
115. TAIWAN	4 143	5 249
116. TIONGKOK	563 823	376 535
124. MALAYSIA	24 294	46 057
133. INDIA	8 922	9 622
<b>4015 Barang pakaian dan perlengkapan pakaian</b>	<b>45 022</b>	<b>188 183</b>
111. JAPAN	1 376	3 716
112. HONGKONG	1 664	30 389
114. KOREA, REP OF	706	10 154
115. TAIWAN	226	1 784
116. TIONGKOK	28 481	113 668
124. MALAYSIA	12 566	28 325
138. INDONESIA	3	147
<b>4016 Brg lainnya dr karet divulkanisir selain karet keras</b>	<b>1 316 837</b>	<b>8 613 296</b>
111. JAPAN	68 170	1 307 477
112. HONGKONG	29 035	690 958
114. KOREA, REP OF	22 609	398 992
115. TAIWAN	50 740	211 708
116. TIONGKOK	786 351	2 235 603
121. THAILAND	66 908	497 970
122. SINGAPORE	24 948	453 862
123. PHILIPPINES	76 227	570 298
124. MALAYSIA	77 915	150 890
131. VIET NAM	901	4 530
138. INDONESIA	1	27
154. TURKEY	2 215	17 937
311. AUSTRALIA	7 226	380 301
411. UNITED STATES	71 565	1 265 258
434. BRAZIL	728	5 584
511. UNITED KINGDOM	1 850	2 422
512. NETHERLANDS	213	5 448
513. FRANCE	526	8 779
514. GERMANY, FED. REP. OF	5 789	162 735
515. AUSTRIA	104	3 511
516. BELGIUM	7 770	222 036
521. DENMARK	8	64
525. IRELAND	36	140
526. ITALY	384	1 188
527. SPAIN	14 566	14 378
563. CROATIA	52	1 200
<b>4017 Karet keras</b>	<b>484</b>	<b>10 914</b>
114. KOREA, REP OF	410	10 024
116. TIONGKOK	74	890
<b>4101 Jangat dan kulit mentah dari lembu, kuda dan sejenisnya</b>	<b>574 750</b>	<b>954 208</b>
311. AUSTRALIA	20 400	34 680
423. HONDURAS	183 450	336 203
449. DOMINICAN REP	45 610	104 940
513. FRANCE	146 550	160 291
526. ITALY	67 240	81 807
527. SPAIN	111 500	236 287
<b>4102 Kulit mentah dari biri-biri dan sejenisnya</b>	<b>105 540</b>	<b>1 154 496</b>
151. YEMEN	31 601	476 690
153. SYRIAN ARAB REPUBLIC	57 344	520 224

**Tabel 7**  
**Impor Jawa Tengah Menurut Kode HS 4 Digit dan Negara Asal**

HS 4 Digit dan Negara Asal	Berat (Kg)	Nilai CIF (US\$)
(1)	(2)	(3)
155. UNITED ARAB EMIRATES	9 234	91 386
216. SUDAN	7 361	66 196
<b>4103 Jangat dan kulit mentah lainnya</b>	<b>10 319</b>	<b>104 734</b>
115. TAIWAN	3 570	41 624
151. YEMEN	399	6 060
155. UNITED ARAB EMIRATES	5 711	51 300
216. SUDAN	639	5 750
<b>4104 Kulit samak dari lembu, kuda dan sejenisnya</b>	<b>97 820</b>	<b>245 035</b>
114. KOREA, REP OF	30 107	53 219
116. TIONGKOK	50 680	65 520
121. THAILAND	3 333	76 815
251. UGANDA	13 011	27 356
526. ITALY	689	22 125
<b>4105 Kulit samak biri-biri dan sejenisnya</b>	<b>488 426</b>	<b>4 815 072</b>
114. KOREA, REP OF	317	7 374
225. KENYA	236 757	2 340 779
237. NIGERIA	225 688	2 273 600
251. UGANDA	25 664	193 319
<b>4106 Kulit samak kambing dan sejenisnya</b>	<b>7 135</b>	<b>38 792</b>
251. UGANDA	6 789	14 275
311. AUSTRALIA	346	24 517
<b>4107 Kulit samak dari binatang lainnya</b>	<b>85 077</b>	<b>2 579 531</b>
111. JAPAN	4 012	157 121
114. KOREA, REP OF	9 271	64 764
115. TAIWAN	6 106	120 696
116. TIONGKOK	3 652	144 999
121. THAILAND	9 675	318 526
123. PHILIPPINES	998	49 898
133. INDIA	19 456	649 589
411. UNITED STATES	13 382	222 385
434. BRAZIL	1 151	34 391
514. GERMANY, FED. REP. OF	16 629	789 784
526. ITALY	745	27 378
<b>4112. Kulit samak diolah setelah penyamakan, dari biri-biri tanpa wol, selain dari pos 41</b>	<b>183 021</b>	<b>3 624 480</b>
111. JAPAN	176	7 680
121. THAILAND	4 846	64 020
124. MALAYSIA	145 262	1 956 189
133. INDIA	20 674	996 536
221. ETHIOPIA	12 063	600 055
<b>4113. Kulit samak diolah setelah penyamakan, dari hewan lainnya tanpa wol, selain dari</b>	<b>30 585</b>	<b>700 061</b>
115. TAIWAN	22 903	371 387
133. INDIA	1 524	88 078
134. PAKISTAN	2 499	110 899
411. UNITED STATES	2 054	43 347
514. GERMANY, FED. REP. OF	1 605	86 350
<b>4114. Kulit chamois, kulit paten dan kulit paten dilaminasi, kulit samak diberi logam.</b>	<b>30 053</b>	<b>102 014</b>
121. THAILAND	20 019	61 817
433. ARGENTINA	5 635	17 723
526. ITALY	4 399	22 474
<b>4202 Kopor, tas dari kulit, plastik atau tekstil lainnya</b>	<b>2 076 943</b>	<b>6 246 752</b>
111. JAPAN	1 297	6 719
112. HONGKONG	29 623	135 468
115. TAIWAN	92	132

**Tabel 7**  
**Impor Jawa Tengah Menurut Kode HS 4 Digit dan Negara Asal**

HS 4 Digit dan Negara Asal	Berat (Kg)	Nilai CIF (US\$)
(1)	(2)	(3)
116. TIONGKOK	1 945 330	5 543 705
121. THAILAND	2 148	15 508
122. SINGAPORE	9 230	66 306
124. MALAYSIA	682	2 764
131. VIET NAM	71 408	180 076
133. INDIA	164	165
411. UNITED STATES	82	127
511. UNITED KINGDOM	121	379
526. ITALY	3 996	73 287
563. CROATIA	12 770	222 116
<b>4203 Pakaian dan perlengkapan pakaian dari kulit</b>	<b>275 944</b>	<b>1 239 516</b>
112. HONGKONG	7 748	158 492
115. TAIWAN	6 895	12 985
116. TIONGKOK	255 735	938 797
411. UNITED STATES	5 433	127 357
511. UNITED KINGDOM	133	1 885
<b>4205 Bahan lainnya dari kulit</b>	<b>48 319</b>	<b>52 177</b>
111. JAPAN	2 116	3 073
116. TIONGKOK	46 124	45 232
122. SINGAPORE	65	2 353
514. GERMANY, FED. REP. OF	14	1 519
<b>4401 Kayu bakar, batang, potongan, ranting</b>	<b>10 834 668</b>	<b>3 795 363</b>
116. TIONGKOK	33 500	19 430
131. VIET NAM	331 750	192 415
411. UNITED STATES	433 806	310 545
512. NETHERLANDS	792 000	227 807
513. FRANCE	4 923 888	1 451 673
514. GERMANY, FED. REP. OF	3 932 264	1 472 832
516. BELGIUM	115 000	33 562
521. DENMARK	271 000	75 687
567. SLOVENIA	1 460	11 412
<b>4402 Arang kayu</b>	<b>18 034</b>	<b>17 331</b>
211. EGYPT	18 034	17 331
<b>4403 Kayu kasar, dikuliti maupun tdk</b>	<b>3 121 197</b>	<b>2 030 680</b>
116. TIONGKOK	8 162	33 862
311. AUSTRALIA	133 772	143 953
312. NEW ZELAND	46 207	26 875
411. UNITED STATES	1 946 588	1 516 353
433. ARGENTINA	26 013	10 631
437. URUGUAY	28 660	17 174
512. NETHERLANDS	24 471	26 360
513. FRANCE	360 005	102 704
514. GERMANY, FED. REP. OF	47 319	28 330
516. BELGIUM	500 000	124 438
<b>4404 Kayu simpai, tiang pancang dan tonggak dr kayu</b>	<b>43 544</b>	<b>37 611</b>
411. UNITED STATES	43 544	37 611
<b>4405 Wol kayu, tepung kayu</b>	<b>33 000</b>	<b>19 140</b>
131. VIET NAM	33 000	19 140
<b>4407 Kayu gergajian, diampelas, ketebalan 6 mm</b>	<b>30 293 460</b>	<b>19 863 879</b>
115. TAIWAN	110 680	102 339
116. TIONGKOK	290 174	328 766
121. THAILAND	103 528	37 856
122. SINGAPORE	442	3 064

**Tabel 7**  
**Impor Jawa Tengah Menurut Kode HS 4 Digit dan Negara Asal**

HS 4 Digit dan Negara Asal	Berat (Kg)	Nilai CIF (US\$)
(1)	(2)	(3)
124. MALAYSIA	168 545	184 008
134. PAKISTAN	21 740	16 081
236. CAMEROON	181 571	218 530
240. COTE D'IVOIRE	8 896	10 967
311. AUSTRALIA	201 290	171 622
312. NEW ZELAND	9 538 299	5 163 197
411. UNITED STATES	11 719 371	8 590 634
412. CANADA	1 121 277	994 814
431. CHILE	321 403	186 275
433. ARGENTINA	352 411	145 605
434. BRAZIL	846 273	741 116
437. URUGUAY	89 306	85 091
511. UNITED KINGDOM	139 588	101 038
512. NETHERLANDS	47 472	23 907
513. FRANCE	677 703	367 265
514. GERMANY, FED. REP. OF	3 925 704	1 992 808
515. AUSTRIA	23 445	18 905
516. BELGIUM	69 000	127 843
521. DENMARK	91 539	90 485
523. SWEDEN	22 000	14 293
524. FINLAND	85 966	64 890
544. ROMANIA	66 546	41 816
557. UKRAINE	46 500	21 065
564. BOSNIA-HERZEGOVINA	22 060	13 884
567. SLOVENIA	731	5 715
<b>4408 Kayu Lembaran, ketebalan tdk lebih dari 6 mm</b>	<b>3 741 772</b>	<b>8 523 831</b>
112. HONGKONG	200	1 547
115. TAIWAN	95 835	357 942
116. TIONGKOK	1 045 812	3 245 692
122. SINGAPORE	3 462	55 374
123. PHILIPPINES	515	1 336
133. INDIA	11 450	13 008
154. TURKEY	469	18 047
231. GHANA	9 907	31 666
236. CAMEROON	1 713	26 334
312. NEW ZELAND	1 517 027	711 963
411. UNITED STATES	703 173	2 320 760
434. BRAZIL	224	4 602
436. BOLIVIA	1 941	50 587
511. UNITED KINGDOM	91 031	478 050
512. NETHERLANDS	7 254	40 499
513. FRANCE	148 058	242 637
514. GERMANY, FED. REP. OF	6 184	80 185
515. AUSTRIA	21 439	433 501
526. ITALY	46 673	192 376
527. SPAIN	2 951	22 393
544. ROMANIA	16 937	15 572
567. SLOVENIA	8 068	124 036
568. CZECH REPUBLIC	1 449	55 724
<b>4409 Kayu profil</b>	<b>33 983</b>	<b>26 807</b>
116. TIONGKOK	32 035	22 841
138. INDONESIA	1 668	3 531
526. ITALY	280	435

**Tabel 7**  
**Impor Jawa Tengah Menurut Kode HS 4 Digit dan Negara Asal**

HS 4 Digit dan Negara Asal	Berat (Kg)	Nilai CIF (US\$)
(1)	(2)	(3)
<b>4410 Papan partikel atau sejenisnya</b>	<b>19 350 395</b>	<b>4 890 364</b>
111. JAPAN	216 471	99 074
121. THAILAND	1 414 085	476 401
124. MALAYSIA	17 696 537	4 303 279
311. AUSTRALIA	23 275	11 492
512. NETHERLANDS	27	118
<b>4411 Papan dr serat kayu</b>	<b>7 708 834</b>	<b>4 433 815</b>
111. JAPAN	148	2 171
116. TIONGKOK	677 609	511 417
121. THAILAND	938 596	388 352
124. MALAYSIA	2 318 810	1 272 213
131. VIET NAM	46 322	17 200
312. NEW ZELAND	2 535 009	1 539 192
411. UNITED STATES	79 424	80 060
512. NETHERLANDS	340	1 500
514. GERMANY, FED. REP. OF	929 584	505 059
516. BELGIUM	179 759	108 557
526. ITALY	3 233	8 094
<b>4412 Kayu lapis, panil lapisan kayu atau sejenisnya</b>	<b>8 914 049</b>	<b>8 274 259</b>
111. JAPAN	1 102 762	1 136 088
115. TAIWAN	54 996	224 455
116. TIONGKOK	4 969 572	3 232 379
122. SINGAPORE	8 727	10 071
138. INDONESIA	2 613 377	3 301 469
411. UNITED STATES	37 701	43 761
412. CANADA	126 340	323 383
511. UNITED KINGDOM	55	365
512. NETHERLANDS	519	2 288
<b>4413 Kayu dipadatkan</b>	<b>20 802</b>	<b>95 063</b>
116. TIONGKOK	2 322	12 683
120. PAPUA NEW GUINEA	18 480	82 380
<b>4414 Bingkai kayu untuk lukisan, foto dsj</b>	<b>14 344</b>	<b>41 602</b>
116. TIONGKOK	8 125	27 479
311. AUSTRALIA	5 929	13 458
513. FRANCE	110	385
526. ITALY	180	280
<b>4415 Peti, kotak, krat dari kayu</b>	<b>1 003</b>	<b>2 862</b>
111. JAPAN	127	862
112. HONGKONG	296	1 125
121. THAILAND	4	220
122. SINGAPORE	53	337
138. INDONESIA	523	318
<b>4417 Perkakas, pegangan dan badan dari kayu</b>	<b>268 009</b>	<b>95 734</b>
116. TIONGKOK	268 006	95 708
138. INDONESIA	1	3
514. GERMANY, FED. REP. OF	2	23
<b>4418 Perabot, dan bahan bangunan dari kayu</b>	<b>423 149</b>	<b>724 657</b>
112. HONGKONG	2 776	10 537
116. TIONGKOK	77 342	77 420
121. THAILAND	1 202	1 478
123. PHILIPPINES	4	10
138. INDONESIA	133 410	392 767
411. UNITED STATES	17 085	31 454

**Tabel 7**  
**Impor Jawa Tengah Menurut Kode HS 4 Digit dan Negara Asal**

HS 4 Digit dan Negara Asal	Berat (Kg)	Nilai CIF (US\$)
(1)	(2)	(3)
412. CANADA	52 107	151 669
511. UNITED KINGDOM	11 072	18 032
512. NETHERLANDS	117 998	16 627
513. FRANCE	460	1 613
521. DENMARK	9 500	22 750
526. ITALY	193	300
<b>4419 Perabotan meja dan perabot dapur dr kayu</b>	<b>35 693</b>	<b>25 622</b>
116. TIONGKOK	26 676	17 516
122. SINGAPORE	47	746
131. VIET NAM	8 970	7 360
<b>4420 Tatakan, kotak surat dan kotak perhiasan dari kayu</b>	<b>16 763</b>	<b>62 120</b>
116. TIONGKOK	11 195	23 404
123. PHILIPPINES	351	2 526
138. INDONESIA	655	5 980
411. UNITED STATES	4 562	30 210
<b>4421 Barang lainnya dari kayu</b>	<b>417 768</b>	<b>414 644</b>
111. JAPAN	132	1 771
112. HONGKONG	32 010	80 362
114. KOREA, REP OF	10 691	21 584
115. TAIWAN	421	1 168
116. TIONGKOK	342 735	219 207
122. SINGAPORE	82	1 286
123. PHILIPPINES	85	377
131. VIET NAM	2 674	8 502
133. INDIA	24 733	75 678
138. INDONESIA	3 828	3 387
513. FRANCE	377	1 322
<b>4503 Barang dari gabus alam</b>	<b>38 886</b>	<b>606 810</b>
112. HONGKONG	38 562	604 577
116. TIONGKOK	324	2 233
<b>4504 Gabus Aglomerasi</b>	<b>23 371</b>	<b>50 933</b>
114. KOREA, REP OF	469	4 311
115. TAIWAN	52	126
116. TIONGKOK	22 742	46 373
124. MALAYSIA	2	2
526. ITALY	106	121
<b>4602 Keranjang dan brg lainnya dibuat dari pos 4601</b>	<b>12</b>	<b>24</b>
138. INDONESIA	12	24
<b>4701 Pulp kayu mekanik</b>	<b>51 943</b>	<b>56 289</b>
526. ITALY	51 943	56 289
<b>4703 Pulp kayu kimia, soda atau sulfat</b>	<b>18 040 798</b>	<b>12 300 625</b>
116. TIONGKOK	176 003	91 162
122. SINGAPORE	401 763	300 334
312. NEW ZELAND	5 145 167	3 470 983
331. AMERICAN SAMOA	70 500	53 729
411. UNITED STATES	1 810 886	1 325 931
412. CANADA	7 741 882	5 448 922
431. CHILE	125 657	80 420
517. SWITZERLAND	24 000	19 680
572. RUSSIAN FEDERATION	2 544 940	1 509 464
<b>4706 Pulp dari serat berasal dari kertas</b>	<b>1 399 248</b>	<b>2 753 456</b>
115. TAIWAN	132	2 434
116. TIONGKOK	1 022 256	2 177 139

**Tabel 7**  
**Impor Jawa Tengah Menurut Kode HS 4 Digit dan Negara Asal**

HS 4 Digit dan Negara Asal	Berat (Kg)	Nilai CIF (US\$)
(1)	(2)	(3)
122. SINGAPORE	90 930	56 377
133. INDIA	33 024	50 642
558. UZBEKISTAN	252 906	466 864
<b>4707 Kertas atau kertas karton yg diperoleh kembali</b>	<b>27 193 839</b>	<b>7 981 704</b>
114. KOREA, REP OF	511 200	95 083
121. THAILAND	204 130	78 181
122. SINGAPORE	1 341 497	314 089
311. AUSTRALIA	96 320	23 116
411. UNITED STATES	24 490 100	7 334 693
449. DOMINICAN REP	19 225	6 152
451. COSTA RICA	202 137	51 545
512. NETHERLANDS	126 150	37 214
526. ITALY	203 080	41 631
<b>4801 Kertas koran, gulungan atau lembaran</b>	<b>207 463</b>	<b>140 570</b>
111. JAPAN	200 964	131 715
116. TIONGKOK	6 499	8 855
<b>4802 Kertas dan karton untuk menulis</b>	<b>4 520 036</b>	<b>3 308 350</b>
111. JAPAN	130 435	150 528
114. KOREA, REP OF	986	895
115. TAIWAN	1 294 557	1 060 106
116. TIONGKOK	660 348	466 181
121. THAILAND	2	2
124. MALAYSIA	15 300	11 937
133. INDIA	674 012	349 316
411. UNITED STATES	88 148	79 333
514. GERMANY, FED. REP. OF	636 696	754 806
524. FINLAND	1 009 183	406 373
526. ITALY	10 369	28 873
<b>4803 Kertas Toilet, atau kertas tisu untuk muka</b>	<b>79 815</b>	<b>262 805</b>
112. HONGKONG	9 054	118 366
114. KOREA, REP OF	33 861	65 855
116. TIONGKOK	5 988	8 776
411. UNITED STATES	243	2 638
513. FRANCE	30 496	65 566
514. GERMANY, FED. REP. OF	173	1 604
<b>4804 Kertas dan karton kraft</b>	<b>3 061 045</b>	<b>2 663 961</b>
111. JAPAN	347 157	468 347
115. TAIWAN	840	14 359
116. TIONGKOK	137 440	121 186
122. SINGAPORE	17	110
123. PHILIPPINES	85	239
124. MALAYSIA	4	2
411. UNITED STATES	2 537 713	2 001 308
514. GERMANY, FED. REP. OF	5 380	35 724
523. SWEDEN	32 409	22 686
<b>4805 Kertas dan karton lainnya yg tidak dilapisi</b>	<b>13 650 450</b>	<b>5 817 408</b>
111. JAPAN	9 325 168	3 768 085
112. HONGKONG	3 697	36 250
114. KOREA, REP OF	456 214	439 049
115. TAIWAN	2 043 650	755 501
116. TIONGKOK	806 794	404 211
121. THAILAND	241 888	114 897
124. MALAYSIA	742 360	246 712



**Tabel 7**  
**Impor Jawa Tengah Menurut Kode HS 4 Digit dan Negara Asal**

HS 4 Digit dan Negara Asal	Berat (Kg)	Nilai CIF (US\$)
(1)	(2)	(3)
311. AUSTRALIA	376	1 670
514. GERMANY, FED. REP. OF	8 638	38 900
526. ITALY	21 665	12 133
<b>4806 Kertas tahan lemak, kertas kalkir dsj</b>	<b>1 080 141</b>	<b>1 469 836</b>
112. HONGKONG	99	1 961
116. TIONGKOK	714 362	719 737
133. INDIA	15 646	16 962
514. GERMANY, FED. REP. OF	169 871	451 923
526. ITALY	180 163	279 253
<b>4807 Kertas dan karton susun</b>	<b>9 390</b>	<b>94 602</b>
114. KOREA, REP OF	8 127	63 785
115. TAIWAN	196	5 861
116. TIONGKOK	124	1 502
122. SINGAPORE	344	20 664
514. GERMANY, FED. REP. OF	599	2 790
<b>4808 Kertas dan karton bergelombang, brkisut, berkerut</b>	<b>579 159</b>	<b>1 495 988</b>
111. JAPAN	429 141	1 038 590
112. HONGKONG	2 887	23 540
114. KOREA, REP OF	1 505	15 920
115. TAIWAN	12 423	70 134
116. TIONGKOK	108 493	104 198
124. MALAYSIA	4	13
512. NETHERLANDS	220	2 039
514. GERMANY, FED. REP. OF	23 921	234 396
527. SPAIN	565	7 158
<b>4809 Kertas karbon, kertas self-copy dan kertas tembusan</b>	<b>272 506</b>	<b>467 982</b>
111. JAPAN	14 770	6 647
114. KOREA, REP OF	209 990	390 712
116. TIONGKOK	38 702	53 191
121. THAILAND	3 602	9 704
124. MALAYSIA	5 442	7 728
<b>4810 Kertas dan karton dilapisi dgn kaolin</b>	<b>7 877 571</b>	<b>6 056 242</b>
111. JAPAN	1 169 031	644 266
112. HONGKONG	235 000	278 027
114. KOREA, REP OF	3 583 653	2 407 624
115. TAIWAN	348 652	278 751
116. TIONGKOK	2 117 323	1 954 253
133. INDIA	2 948	1 665
514. GERMANY, FED. REP. OF	69 635	119 733
524. FINLAND	351 329	371 923
<b>4811 Kertas, karton, kapas dan serat selulosa lainnya</b>	<b>3 553 588</b>	<b>4 989 496</b>
111. JAPAN	123 943	86 436
112. HONGKONG	32 420	63 961
114. KOREA, REP OF	1	1
115. TAIWAN	182 571	242 574
116. TIONGKOK	2 144 657	2 241 515
121. THAILAND	13 576	29 667
122. SINGAPORE	191	344
124. MALAYSIA	321	2 747
131. VIET NAM	272	423
133. INDIA	697 923	1 682 049
136. SRI LANKA	36	435
154. TURKEY	6 452	12 628

**Tabel 7**  
**Impor Jawa Tengah Menurut Kode HS 4 Digit dan Negara Asal**

HS 4 Digit dan Negara Asal	Berat (Kg)	Nilai CIF (US\$)
(1)	(2)	(3)
411. UNITED STATES	30 687	64 741
514. GERMANY, FED. REP. OF	16 010	107 719
524. FINLAND	302 106	449 755
526. ITALY	2 410	4 480
562. GEORGIA	12	21
<b>4812 Balok, lempengan dan pelat saring dari pulp kertas</b>	<b>303</b>	<b>2 740</b>
116. TIONGKOK	303	2 740
<b>4813 Kertas sigaret</b>	<b>5 708 612</b>	<b>26 952 533</b>
111. JAPAN	20 018	91 087
116. TIONGKOK	1 272 567	1 090 422
123. PHILIPPINES	60 526	633 446
411. UNITED STATES	25 321	673 270
514. GERMANY, FED. REP. OF	5 630	47 784
515. AUSTRIA	1 462 233	10 605 611
527. SPAIN	2 862 317	13 810 913
<b>4814 Wallpaper dan kertas tembus cahaya untuk jendela</b>	<b>2 949 117</b>	<b>3 867 755</b>
114. KOREA, REP OF	417 011	590 377
115. TAIWAN	509 225	699 585
116. TIONGKOK	1 703 153	2 400 058
131. VIET NAM	319 326	177 159
514. GERMANY, FED. REP. OF	274	255
526. ITALY	128	321
<b>4816 Kertas karbon, kertas self-copy selain pos 4809</b>	<b>367 369</b>	<b>404 017</b>
112. HONGKONG	92	1 950
115. TAIWAN	349	23 554
116. TIONGKOK	345 533	364 042
124. MALAYSIA	1 844	2 049
133. INDIA	19 551	12 422
<b>4817 Sampul surat, kartu pos dsj</b>	<b>53 743</b>	<b>404 370</b>
111. JAPAN	2 135	62 898
114. KOREA, REP OF	2 692	43 361
115. TAIWAN	54	825
116. TIONGKOK	19 211	45 679
121. THAILAND	21	48
122. SINGAPORE	4	46
124. MALAYSIA	29 626	251 513
<b>4818 Kertas Toilet dan semacamnya lebar tdk lebih dr 36 cm</b>	<b>100 001</b>	<b>186 525</b>
112. HONGKONG	219	3 569
114. KOREA, REP OF	96 676	165 788
116. TIONGKOK	3 106	17 168
<b>4819 Kardus, peti, tas dari kertas atau karbon</b>	<b>2 791 833</b>	<b>10 927 340</b>
111. JAPAN	159	240
112. HONGKONG	61 380	525 526
114. KOREA, REP OF	3 616	21 022
115. TAIWAN	7 189	7 131
116. TIONGKOK	791 662	3 781 491
121. THAILAND	9 245	51 427
122. SINGAPORE	180 672	1 156 313
124. MALAYSIA	332 996	1 892 447
131. VIET NAM	12	31
133. INDIA	12	19
138. INDONESIA	712	594
312. NEW ZELAND	277 369	920 854

**Tabel 7**  
**Impor Jawa Tengah Menurut Kode HS 4 Digit dan Negara Asal**

HS 4 Digit dan Negara Asal	Berat (Kg)	Nilai CIF (US\$)
(1)	(2)	(3)
411. UNITED STATES	206	4 071
511. UNITED KINGDOM	131	1 203
512. NETHERLANDS	1 122 004	2 523 652
513. FRANCE	493	1 731
514. GERMANY, FED. REP. OF	3 235	37 041
526. ITALY	726	2 493
527. SPAIN	14	54
<b>4820 Buku daftar, buku bon, buku catatan dsj</b>	<b>776 090</b>	<b>890 077</b>
111. JAPAN	5 565	7 747
112. HONGKONG	6	8
114. KOREA, REP OF	2 390	10 227
115. TAIWAN	2 992	5 025
116. TIONGKOK	711 903	756 111
121. THAILAND	40 695	79 696
122. SINGAPORE	6 421	22 183
124. MALAYSIA	1	1
131. VIET NAM	3 102	5 225
311. AUSTRALIA	2 781	3 170
513. FRANCE	93	220
514. GERMANY, FED. REP. OF	141	464
<b>4821 Label dari kertas atau karton</b>	<b>538 798</b>	<b>7 419 397</b>
111. JAPAN	40 521	570 385
112. HONGKONG	282 854	4 611 377
114. KOREA, REP OF	84 585	861 857
115. TAIWAN	26 717	126 546
116. TIONGKOK	85 023	1 148 782
121. THAILAND	4 060	14 997
122. SINGAPORE	1 104	14 953
123. PHILIPPINES	5	7
131. VIET NAM	2 590	13 234
133. INDIA	5 249	16 023
136. SRI LANKA	1 723	11 695
411. UNITED STATES	3	11
511. UNITED KINGDOM	141	1 997
512. NETHERLANDS	698	4 896
514. GERMANY, FED. REP. OF	3 196	22 511
515. AUSTRIA	1	32
527. SPAIN	328	94
<b>4822 Kelos, kumparan dari kertas dan karton</b>	<b>77 280</b>	<b>77 158</b>
116. TIONGKOK	77 183	77 028
514. GERMANY, FED. REP. OF	97	130
<b>4823 Kertas, karton dan serat selulosa lainnya</b>	<b>1 044 209</b>	<b>4 847 084</b>
111. JAPAN	126 128	262 040
112. HONGKONG	6 290	84 238
114. KOREA, REP OF	7 637	112 267
115. TAIWAN	16 337	48 800
116. TIONGKOK	487 324	402 619
121. THAILAND	51 668	171 145
122. SINGAPORE	188	2 529
124. MALAYSIA	1 706	4 121
514. GERMANY, FED. REP. OF	238	5 493
515. AUSTRIA	346 605	3 753 612
526. ITALY	88	220

**Tabel 7**  
**Impor Jawa Tengah Menurut Kode HS 4 Digit dan Negara Asal**

HS 4 Digit dan Negara Asal	Berat (Kg)	Nilai CIF (US\$)
(1)	(2)	(3)
<b>4901 Buku cetakan, brosur, surat edaran dsj</b>	<b>64 099</b>	<b>574 640</b>
111. JAPAN	7 542	106 203
112. HONGKONG	4 229	21 193
115. TAIWAN	139	716
116. TIONGKOK	23 751	213 701
122. SINGAPORE	10	215
123. PHILIPPINES	1 188	11 977
133. INDIA	5 030	210 771
411. UNITED STATES	58	248
511. UNITED KINGDOM	22 036	9 085
512. NETHERLANDS	92	79
514. GERMANY, FED. REP. OF	23	447
526. ITALY	1	5
<b>4902 Surat kabar, harian dan penerbitan berkala</b>	<b>27</b>	<b>927</b>
111. JAPAN	23	844
122. SINGAPORE	4	83
<b>4903 Buku bergambar, buku untuk menggambar untuk anak-anak</b>	<b>211</b>	<b>260</b>
115. TAIWAN	32	120
116. TIONGKOK	179	140
<b>4904 Buku musikl</b>	<b>1 681</b>	<b>21 968</b>
111. JAPAN	1 148	21 146
116. TIONGKOK	533	822
<b>4906 Rencana dan gambar untuk arsitektur</b>	<b>703</b>	<b>10 724</b>
111. JAPAN	702	10 674
112. HONGKONG	1	50
<b>4908 Gambar tempel</b>	<b>31 526</b>	<b>131 749</b>
111. JAPAN	856	10 886
112. HONGKONG	3 732	75 733
115. TAIWAN	35	98
116. TIONGKOK	25 630	27 916
121. THAILAND	7	15
124. MALAYSIA	710	2 021
131. VIET NAM	442	3 909
336. SAMOA	114	11 171
<b>4909 Kartu pos, dicetak atau digambar</b>	<b>116</b>	<b>193</b>
116. TIONGKOK	116	193
<b>4910 Segala jenis Kalender</b>	<b>6 055</b>	<b>4 096</b>
111. JAPAN	3	5
112. HONGKONG	20	31
115. TAIWAN	813	848
116. TIONGKOK	5 171	2 998
122. SINGAPORE	44	209
124. MALAYSIA	1	1
514. GERMANY, FED. REP. OF	3	4
<b>4911 Barang Cetakn Lainnya</b>	<b>125 360</b>	<b>318 363</b>
111. JAPAN	415	2 032
112. HONGKONG	156	421
114. KOREA, REP OF	11 309	43 791
115. TAIWAN	5 149	7 636
116. TIONGKOK	97 813	214 973
121. THAILAND	5 374	10 008
122. SINGAPORE	1 067	17 464
124. MALAYSIA	486	5 139

**Tabel 7**  
**Impor Jawa Tengah Menurut Kode HS 4 Digit dan Negara Asal**

HS 4 Digit dan Negara Asal	Berat (Kg)	Nilai CIF (US\$)
(1)	(2)	(3)
131. VIET NAM	344	1 040
133. INDIA	10	13
311. AUSTRALIA	1	1
411. UNITED STATES	1 063	2 272
513. FRANCE	200	622
514. GERMANY, FED. REP. OF	1 549	10 489
515. AUSTRIA	1	1
521. DENMARK	3	11
523. SWEDEN	21	13
526. ITALY	375	2 344
527. SPAIN	24	93
<b>5004 Benang sutera</b>	<b>33 654</b>	<b>141 351</b>
116. TIONGKOK	33 654	141 351
<b>5007 Kain tenunan dari sutera atau limbah sutera</b>	<b>715</b>	<b>8 382</b>
511. UNITED KINGDOM	715	8 382
<b>5106 Benang wol garuk, tdk disiapkan untuk dijual eceran</b>	<b>29 729</b>	<b>519 826</b>
112. HONGKONG	29 729	519 826
<b>5111 Kain tenun dari dari wol atau dari bulu hewan halus, d</b>	<b>3 305</b>	<b>138 426</b>
111. JAPAN	3 305	138 426
<b>5112 Kain tenunan dari wol, bulu hewan halus disisir</b>	<b>197 604</b>	<b>3 795 014</b>
111. JAPAN	11 347	331 649
112. HONGKONG	13 734	233 642
114. KOREA, REP OF	3 387	62 545
116. TIONGKOK	150 265	2 739 702
131. VIET NAM	13 105	342 426
411. UNITED STATES	4 869	60 741
526. ITALY	897	24 309
<b>5113 Kain tenunan dari bulu hewan kasar atau bulu kuda</b>	<b>34</b>	<b>1 157</b>
111. JAPAN	34	1 157
<b>5201 Kapas tdk digaruk atau disisir</b>	<b>152 235 621</b>	<b>307 758 029</b>
116. TIONGKOK	516 800	718 352
124. MALAYSIA	882 374	1 820 591
133. INDIA	4 887 843	9 304 349
134. PAKISTAN	4 515 677	8 218 298
154. TURKEY	44 558	81 533
155. UNITED ARAB EMIRATES	405 108	803 791
211. EGYPT	63 238	220 834
216. SUDAN	19 091	36 617
221. ETHIOPIA	198 630	362 525
222. TANZANIA, UN.REP.OF	14 453 754	27 742 549
227. MOZAMBIQUE	6 623 508	12 869 330
230. TOGO	1 047 666	1 984 753
231. GHANA	908 887	1 823 379
236. CAMEROON	505 811	1 035 197
237. NIGERIA	4 064 247	7 467 685
240. COTE D'IVOIRE	3 720 647	7 387 259
241. SENEGAL	71 615	149 593
243. MALI	3 004 647	5 982 798
244. BENIN	1 700 011	3 458 535
245. BURKINA FASO	11 202 618	21 894 105
251. UGANDA	2 289 146	4 590 066
252. CENTRAL AFRICAN REP	3 095 965	6 208 870
254. CHAD	529 635	1 043 051

**Tabel 7**  
**Impor Jawa Tengah Menurut Kode HS 4 Digit dan Negara Asal**

HS 4 Digit dan Negara Asal	Berat (Kg)	Nilai CIF (US\$)
(1)	(2)	(3)
261. SOUTH AFRICA	3 961 087	7 700 185
262. ZIMBABWE	1 360 654	2 582 374
263. ZAMBIA	1 128 482	2 195 152
264. MALAWI	300 929	621 419
311. AUSTRALIA	32 731 361	72 924 812
411. UNITED STATES	18 325 750	37 186 257
421. MEXICO	336 145	670 837
433. ARGENTINA	1 125 581	2 151 735
434. BRAZIL	17 647 855	36 084 559
438. PARAGUAY	504 207	955 544
511. UNITED KINGDOM	3 938 826	7 443 071
513. FRANCE	499 797	985 056
517. SWITZERLAND	1 856 526	3 720 598
527. SPAIN	1 256 455	2 553 586
531. GREECE	2 217 551	4 280 001
556. TURKMENISTAN	292 939	498 783
<b>5203 Kapas, digaruk atau disisir</b>	<b>5 701</b>	<b>45 176</b>
112. HONGKONG	53	1 490
511. UNITED KINGDOM	5 648	43 686
<b>5204 Benang jahit dari kapas</b>	<b>40 055</b>	<b>319 658</b>
111. JAPAN	313	6 290
112. HONGKONG	7 217	41 827
114. KOREA, REP OF	29 246	242 711
115. TAIWAN	10	505
116. TIONGKOK	276	1 672
122. SINGAPORE	4	128
411. UNITED STATES	2 490	19 500
514. GERMANY, FED. REP. OF	316	3 290
515. AUSTRIA	38	1 308
563. CROATIA	145	2 427
<b>5205 Benang kapas, LD 58% kapas, tdk dijual eceran</b>	<b>412 512</b>	<b>2 957 183</b>
112. HONGKONG	175 366	1 876 235
114. KOREA, REP OF	43 288	449 378
116. TIONGKOK	638	5 573
131. VIET NAM	54 239	210 447
134. PAKISTAN	138 981	415 550
<b>5206 Benang kapas, KD 58% kapas, tdk dijual eceran</b>	<b>296 036</b>	<b>1 283 681</b>
112. HONGKONG	19 460	219 803
115. TAIWAN	276 576	1 063 878
<b>5207 Benang kapas, untuk jual eceran</b>	<b>13 209</b>	<b>71 363</b>
116. TIONGKOK	13 209	71 363
<b>5208 Kain tenun kapas, LD 85% kapas, berat KD 200 gr per m2</b>	<b>7 011 969</b>	<b>89 379 731</b>
111. JAPAN	35 643	1 187 601
112. HONGKONG	1 999 286	26 823 162
114. KOREA, REP OF	252 183	2 790 243
115. TAIWAN	297 659	3 787 016
116. TIONGKOK	4 196 805	51 104 329
121. THAILAND	21 243	414 244
122. SINGAPORE	10 512	87 471
123. PHILIPPINES	763	42 549
124. MALAYSIA	66 791	1 497 601
126. CAMBODIA	5 762	71 111
131. VIET NAM	16 720	168 076

**Tabel 7**  
**Impor Jawa Tengah Menurut Kode HS 4 Digit dan Negara Asal**

HS 4 Digit dan Negara Asal	Berat (Kg)	Nilai CIF (US\$)
(1)	(2)	(3)
133. INDIA	14 845	183 460
134. PAKISTAN	31 293	373 028
135. BANGLADESH	830	11 987
411. UNITED STATES	53 934	536 539
511. UNITED KINGDOM	124	2 141
513. FRANCE	1 291	48 747
514. GERMANY, FED. REP. OF	2 772	129 965
515. AUSTRIA	3 427	119 194
563. CROATIA	86	1 267
<b>5209 Kain tenun kapas, LD 85% kapas, berat LD 200 gr per m2</b>	<b>2 310 824</b>	<b>17 424 995</b>
111. JAPAN	914	21 808
112. HONGKONG	405 979	2 783 912
114. KOREA, REP OF	125 296	1 071 630
115. TAIWAN	45 149	242 342
116. TIONGKOK	1 531 418	11 770 789
121. THAILAND	13 667	123 381
124. MALAYSIA	350	6 063
133. INDIA	160 164	1 043 461
134. PAKISTAN	22 364	301 040
154. TURKEY	4 834	51 598
411. UNITED STATES	190	3 115
511. UNITED KINGDOM	499	5 856
<b>5210 Kain tenun kapas, KD 85% kapas, berat KD 200 gr per m2</b>	<b>1 683 003</b>	<b>22 577 096</b>
111. JAPAN	1 462	27 187
112. HONGKONG	190 923	2 052 416
114. KOREA, REP OF	292 863	2 459 565
115. TAIWAN	282 727	1 900 757
116. TIONGKOK	621 340	7 853 511
124. MALAYSIA	246 338	7 851 769
131. VIET NAM	23 383	229 446
134. PAKISTAN	1 012	13 893
138. INDONESIA	5 626	55 910
154. TURKEY	255	10 617
511. UNITED KINGDOM	17 074	122 025
<b>5211 Kain tenun kapas, KD 85% kapas, berat LD 200 gr per m2</b>	<b>235 047</b>	<b>3 477 580</b>
111. JAPAN	204	6 298
112. HONGKONG	20 014	369 433
114. KOREA, REP OF	414	9 932
115. TAIWAN	9 771	127 555
116. TIONGKOK	182 841	2 498 513
121. THAILAND	9 302	263 467
411. UNITED STATES	9 957	134 301
526. ITALY	2 544	68 081
<b>5212 Kain tenunan lainnya dari kapas</b>	<b>2 533 331</b>	<b>25 698 010</b>
112. HONGKONG	946 053	8 965 351
114. KOREA, REP OF	36 424	310 170
115. TAIWAN	433 058	4 153 308
116. TIONGKOK	1 109 777	12 196 709
121. THAILAND	8 019	72 472
<b>5306 Benang Lena</b>	<b>398</b>	<b>9 249</b>
112. HONGKONG	398	9 249
<b>5309 Kain tenunan dari lena</b>	<b>24 944</b>	<b>621 364</b>
111. JAPAN	188	16 109

**Tabel 7**  
**Impor Jawa Tengah Menurut Kode HS 4 Digit dan Negara Asal**

HS 4 Digit dan Negara Asal	Berat (Kg)	Nilai CIF (US\$)
(1)	(2)	(3)
112. HONGKONG	7 292	126 900
116. TIONGKOK	15 581	430 893
516. BELGIUM	1 883	47 462
<b>5310 Kain tenun dari goni atau dari serat kulit pohon lainn</b>	<b>20 666</b>	<b>375 130</b>
112. HONGKONG	6 713	129 131
114. KOREA, REP OF	3 213	43 511
116. TIONGKOK	10 740	202 488
<b>5311 Kain tenun dari serat tekstil nabati lainnya</b>	<b>8 213</b>	<b>129 141</b>
111. JAPAN	26	3 280
116. TIONGKOK	8 120	122 644
526. ITALY	67	3 217
<b>5401 Benang jahit dari filamen buatan</b>	<b>40 310</b>	<b>372 158</b>
111. JAPAN	1 740	47 439
112. HONGKONG	10 375	85 209
114. KOREA, REP OF	86	25 391
115. TAIWAN	174	10 690
116. TIONGKOK	27 935	203 429
<b>5402 Benang filamen sintetik, bkn benang jahit, tdk dijual</b>	<b>3 068 544</b>	<b>10 600 751</b>
111. JAPAN	1 081	2 568
112. HONGKONG	39 503	526 080
114. KOREA, REP OF	141 404	1 136 565
115. TAIWAN	342 690	1 491 341
116. TIONGKOK	488 850	3 419 525
121. THAILAND	42 989	221 455
122. SINGAPORE	12 096	117 936
124. MALAYSIA	1 035 792	1 847 000
131. VIET NAM	192 374	298 375
133. INDIA	767 121	1 524 969
138. INDONESIA	4 644	14 937
<b>5403 Benang filamen tiruan, bkn benang jahit, tdk untuk ece</b>	<b>569 871</b>	<b>1 748 375</b>
114. KOREA, REP OF	18 510	115 863
115. TAIWAN	55	310
116. TIONGKOK	497 832	1 349 511
121. THAILAND	5 653	19 469
131. VIET NAM	6 758	20 951
411. UNITED STATES	41 063	242 271
<b>5404 Monofilamen sintetik, penampang silang kurang dr 1 mm</b>	<b>70 366</b>	<b>979 722</b>
111. JAPAN	34 071	524 802
114. KOREA, REP OF	33 309	243 240
116. TIONGKOK	2 982	211 317
512. NETHERLANDS	4	363
<b>5405 Monofilamen tiruan, penampang silang kurang dr 1 mm</b>	<b>37</b>	<b>777</b>
112. HONGKONG	37	777
<b>5406 Benang filamen buatan, bkn benang jahit, untuk jual ec</b>	<b>30</b>	<b>716</b>
111. JAPAN	30	716
<b>5407 Kain tenun dari benang fileman sintetik</b>	<b>2 964 656</b>	<b>28 380 462</b>
111. JAPAN	13 289	330 647
112. HONGKONG	501 540	5 291 679
114. KOREA, REP OF	301 051	3 982 394
115. TAIWAN	434 992	4 983 563
116. TIONGKOK	1 634 890	12 975 790
121. THAILAND	3 439	52 286
131. VIET NAM	33 977	316 408



**Tabel 7**  
**Impor Jawa Tengah Menurut Kode HS 4 Digit dan Negara Asal**

HS 4 Digit dan Negara Asal	Berat (Kg)	Nilai CIF (US\$)
(1)	(2)	(3)
155. UNITED ARAB EMIRATES	16 187	161 001
236. CAMEROON	1 750	11 147
411. UNITED STATES	22 110	259 977
511. UNITED KINGDOM	65	767
544. ROMANIA	924	10 235
553. KYRGYSTAN	442	4 568
<b>5408 Kain tenun dari benang filamen tiruan</b>	<b>94 001</b>	<b>1 081 577</b>
114. KOREA, REP OF	12 637	155 183
115. TAIWAN	16 911	219 445
116. TIONGKOK	62 739	697 527
133. INDIA	1 714	9 422
<b>5501 Tali filamen sintetik</b>	<b>8 548 636</b>	<b>25 391 099</b>
112. HONGKONG	2 595	38 823
114. KOREA, REP OF	13 988	144 049
115. TAIWAN	14 604	328 612
116. TIONGKOK	251 545	4 698 492
121. THAILAND	8 197 203	19 949 936
124. MALAYSIA	13 880	159 920
516. BELGIUM	54 821	71 267
<b>5502 Tali filamen tiruan</b>	<b>5 068 108</b>	<b>31 338 498</b>
111. JAPAN	736 501	4 540 103
114. KOREA, REP OF	1 924 469	12 269 012
116. TIONGKOK	27 195	147 472
411. UNITED STATES	2 198 696	13 261 336
514. GERMANY, FED. REP. OF	181 247	1 120 575
<b>5503 Serat Stapel sintetik, tdk digaruk, untuk dipintal</b>	<b>49 416 824</b>	<b>81 694 460</b>
111. JAPAN	10 700	37 450
112. HONGKONG	1 491 937	2 652 924
114. KOREA, REP OF	3 041 577	5 180 994
115. TAIWAN	3 200 244	5 237 667
116. TIONGKOK	34 140 495	53 701 978
121. THAILAND	4 227 582	9 824 604
122. SINGAPORE	51 797	130 011
124. MALAYSIA	77 970	124 838
133. INDIA	2 674 465	4 038 125
138. INDONESIA	483 000	717 255
527. SPAIN	17 057	48 614
<b>5504 Serat Stapel tiruan, tdk digaruk, untuk dipintal</b>	<b>34 291 278</b>	<b>66 226 045</b>
111. JAPAN	62 400	178 650
112. HONGKONG	2 508 467	4 578 549
115. TAIWAN	6 945 728	12 761 367
116. TIONGKOK	18 352 186	34 185 373
121. THAILAND	5 089 733	10 375 215
133. INDIA	67 825	158 902
411. UNITED STATES	119 792	439 617
511. UNITED KINGDOM	319 359	1 203 689
515. AUSTRIA	825 788	2 344 683
<b>5505 Limbah dari serat buatan</b>	<b>27</b>	<b>75</b>
123. PHILIPPINES	27	75
<b>5506 Serat stapel sintetik, untuk dipintal</b>	<b>75 539</b>	<b>720 950</b>
112. HONGKONG	12 540	149 172
115. TAIWAN	38 201	516 257
116. TIONGKOK	24 538	47 140

**Tabel 7**  
**Impor Jawa Tengah Menurut Kode HS 4 Digit dan Negara Asal**

HS 4 Digit dan Negara Asal	Berat (Kg)	Nilai CIF (US\$)
(1)	(2)	(3)
131. VIET NAM	260	8 381
<b>5508 Benang jahit dari serat stapel buatan</b>	<b>128 652</b>	<b>509 347</b>
111. JAPAN	37 625	250 040
112. HONGKONG	2 133	46 566
114. KOREA, REP OF	496	3 787
115. TAIWAN	48 903	120 035
116. TIONGKOK	39 456	86 116
514. GERMANY, FED. REP. OF	39	2 803
<b>5509 Benang dari serat stapel sintetik, tdk untuk jual ecer</b>	<b>152 758</b>	<b>543 174</b>
112. HONGKONG	14 154	144 609
114. KOREA, REP OF	1 690	22 519
115. TAIWAN	42 171	74 842
116. TIONGKOK	36 021	102 700
138. INDONESIA	57 864	170 356
526. ITALY	858	28 148
<b>5510 Benang dari serat stapel tiruan, tdk untuk jual eceran</b>	<b>288</b>	<b>3 002</b>
116. TIONGKOK	288	3 002
<b>5511 Benang dari serat stapel buatan, untuk jual eceran</b>	<b>47 110</b>	<b>199 265</b>
111. JAPAN	1 073	24 136
112. HONGKONG	222	3 200
114. KOREA, REP OF	13 222	115 972
115. TAIWAN	1	1
116. TIONGKOK	32 592	55 956
<b>5512 Kain tenun dr serat sintetik, LD 85% serat</b>	<b>1 315 513</b>	<b>13 671 209</b>
111. JAPAN	205	4 143
112. HONGKONG	51 875	642 975
114. KOREA, REP OF	3 543	85 744
115. TAIWAN	557 773	5 827 240
116. TIONGKOK	550 238	5 276 278
121. THAILAND	46 546	643 056
131. VIET NAM	8 057	96 997
133. INDIA	47 913	465 655
134. PAKISTAN	43 589	254 215
411. UNITED STATES	209	4 829
512. NETHERLANDS	85	1 200
513. FRANCE	544	16 348
514. GERMANY, FED. REP. OF	4 936	352 529
<b>5513 Kain tenun dr serat sintetik, campur kapas, berat KD 1</b>	<b>4 723 118</b>	<b>45 190 206</b>
111. JAPAN	12 725	304 065
112. HONGKONG	425 504	4 682 560
114. KOREA, REP OF	267 142	2 839 014
115. TAIWAN	1 775 904	15 951 741
116. TIONGKOK	1 881 475	17 429 720
121. THAILAND	48 166	454 084
122. SINGAPORE	3 503	91 546
124. MALAYSIA	89 591	1 050 200
131. VIET NAM	75 429	576 214
133. INDIA	76 522	646 937
145. KUWAIT	10 034	93 644
311. AUSTRALIA	150	6 431
312. NEW ZELAND	515	7 812
511. UNITED KINGDOM	24 311	256 159
512. NETHERLANDS	103	1 076

**Tabel 7**  
**Impor Jawa Tengah Menurut Kode HS 4 Digit dan Negara Asal**

HS 4 Digit dan Negara Asal	Berat (Kg)	Nilai CIF (US\$)
(1)	(2)	(3)
514. GERMANY, FED. REP. OF	3 652	223 634
515. AUSTRIA	24 102	505 254
526. ITALY	1 253	31 369
563. CROATIA	3 037	38 746
<b>5514 Kain tenun dr serat sintetik, campur kapas, berat LD 1</b>	<b>3 474 431</b>	<b>22 741 303</b>
111. JAPAN	30 374	570 476
112. HONGKONG	1 431	21 488
114. KOREA, REP OF	30 801	536 318
115. TAIWAN	54 771	317 050
116. TIONGKOK	3 076 901	19 004 560
121. THAILAND	6 634	52 551
124. MALAYSIA	46 988	501 680
131. VIET NAM	34 451	384 035
511. UNITED KINGDOM	192 080	1 353 145
<b>5515 Kain tenun lainnya dari serat stapel sintetik</b>	<b>738 245</b>	<b>7 390 446</b>
111. JAPAN	12 848	371 402
112. HONGKONG	26 776	202 246
114. KOREA, REP OF	240 627	2 344 205
115. TAIWAN	2 426	45 121
116. TIONGKOK	427 633	3 752 106
122. SINGAPORE	6 141	250 191
124. MALAYSIA	18 553	362 535
131. VIET NAM	1 558	45 878
133. INDIA	1 683	16 762
<b>5516 Kain tenun dari serat stapel tiruan</b>	<b>1 099 572</b>	<b>10 625 456</b>
111. JAPAN	1 113	24 746
112. HONGKONG	36 045	567 555
114. KOREA, REP OF	69 795	832 380
115. TAIWAN	333 060	4 318 922
116. TIONGKOK	643 665	4 727 240
312. NEW ZELAND	1 016	19 424
511. UNITED KINGDOM	8 663	75 485
513. FRANCE	5 962	58 001
516. BELGIUM	253	1 703
<b>5602 Kain kempa, diresapi, dilapisi</b>	<b>42 075</b>	<b>214 463</b>
111. JAPAN	3 352	71 860
114. KOREA, REP OF	22 305	70 069
116. TIONGKOK	73	1 365
131. VIET NAM	690	7 358
133. INDIA	14 495	22 974
514. GERMANY, FED. REP. OF	1 160	40 837
<b>5603 Bukan tenunan, diresapi, dilapisi</b>	<b>1 499 103</b>	<b>12 287 092</b>
111. JAPAN	1 214	21 052
112. HONGKONG	298 170	7 610 131
114. KOREA, REP OF	142 543	436 942
115. TAIWAN	16 149	127 724
116. TIONGKOK	984 753	3 156 798
122. SINGAPORE	2 337	60 726
138. INDONESIA	5 297	11 407
411. UNITED STATES	62	784
511. UNITED KINGDOM	27	315
514. GERMANY, FED. REP. OF	48 103	836 583
515. AUSTRIA	427	24 155

**Tabel 7**  
**Impor Jawa Tengah Menurut Kode HS 4 Digit dan Negara Asal**

HS 4 Digit dan Negara Asal	Berat (Kg)	Nilai CIF (US\$)
(1)	(2)	(3)
563. CROATIA	21	475
<b>5604 Benang dan tali karet dilapisi dan ditutupi tekstil</b>	<b>64 027</b>	<b>510 071</b>
111. JAPAN	719	8 963
112. HONGKONG	9 656	79 255
114. KOREA, REP OF	20 018	190 806
115. TAIWAN	4 841	144 624
116. TIONGKOK	20 689	42 006
121. THAILAND	6 146	24 217
131. VIET NAM	1 844	16 305
134. PAKISTAN	74	1 018
514. GERMANY, FED. REP. OF	40	2 877
<b>5605 Benang berlogam, benang tekstil</b>	<b>17 854</b>	<b>39 646</b>
112. HONGKONG	139	5 904
116. TIONGKOK	17 715	33 742
<b>5606 Benang berpialut</b>	<b>5 240</b>	<b>11 405</b>
116. TIONGKOK	5 240	11 405
<b>5607 Benang pintal, tali, kabel, dsj</b>	<b>3 508 498</b>	<b>4 045 848</b>
111. JAPAN	182	16 634
112. HONGKONG	1 405	54 884
114. KOREA, REP OF	486 299	551 541
115. TAIWAN	4 338	35 881
116. TIONGKOK	193 697	157 079
122. SINGAPORE	594	8 311
124. MALAYSIA	112 186	98 168
133. INDIA	2 541 636	2 797 884
155. UNITED ARAB EMIRATES	110 002	124 683
223. MADAGASCAR	19 330	35 962
311. AUSTRALIA	67	150
411. UNITED STATES	1 504	8 757
513. FRANCE	19 643	32 991
514. GERMANY, FED. REP. OF	11 919	85 379
515. AUSTRIA	511	18 096
516. BELGIUM	3 094	13 399
526. ITALY	861	900
544. ROMANIA	1 010	1 056
568. CZECH REPUBLIC	220	4 093
<b>5608 Jala dari benang pintal, tali atau tambang</b>	<b>791 704</b>	<b>1 638 664</b>
115. TAIWAN	38 466	108 430
116. TIONGKOK	652 655	1 401 485
122. SINGAPORE	335	400
123. PHILIPPINES	12 800	19 765
124. MALAYSIA	72 754	73 371
131. VIET NAM	14 650	34 711
514. GERMANY, FED. REP. OF	44	502
<b>5609 Barang dari benang, dsj</b>	<b>14 521</b>	<b>20 199</b>
116. TIONGKOK	14 521	20 199
<b>5702 Permadani, penutup lantai lainnya, ditenun, tdk berumb</b>	<b>79 287</b>	<b>202 658</b>
116. TIONGKOK	13 151	53 220
121. THAILAND	2 676	25 268
154. TURKEY	32 126	59 468
311. AUSTRALIA	10 945	28 225
516. BELGIUM	20 389	36 477
<b>5703 Permadani, penutup lantai lainnya, berumbai</b>	<b>130 476</b>	<b>230 430</b>

**Tabel 7**  
**Impor Jawa Tengah Menurut Kode HS 4 Digit dan Negara Asal**

HS 4 Digit dan Negara Asal	Berat (Kg)	Nilai CIF (US\$)
(1)	(2)	(3)
116. TIONGKOK	69 254	143 010
124. MALAYSIA	2 082	6 601
133. INDIA	21 010	17 509
154. TURKEY	16 766	35 132
155. UNITED ARAB EMIRATES	21 364	28 178
<b>5704 Permadani, penutup lantai lainnya, tdk berumbai</b>	<b>15 154</b>	<b>50 032</b>
116. TIONGKOK	13 223	35 284
133. INDIA	1 931	14 748
<b>5705 Permadani dan tekstil penutup lantai lainnya</b>	<b>51 972</b>	<b>76 893</b>
116. TIONGKOK	51 880	76 707
138. INDONESIA	92	186
<b>5801 Kain tenunan berbulu dan kain chenille</b>	<b>27 940</b>	<b>524 954</b>
112. HONGKONG	10 190	201 982
115. TAIWAN	7 310	53 720
116. TIONGKOK	4 050	52 286
131. VIET NAM	430	9 067
511. UNITED KINGDOM	543	6 367
512. NETHERLANDS	327	23 190
526. ITALY	5 090	178 342
<b>5802 Kain handuk terry dan kain tenunan terry</b>	<b>1 654</b>	<b>85 042</b>
115. TAIWAN	1 284	79 497
116. TIONGKOK	266	4 229
136. SRI LANKA	104	1 316
<b>5803 Kain kasa, selain kain pita pos 5806</b>	<b>9 765</b>	<b>13 351</b>
115. TAIWAN	53	901
116. TIONGKOK	9 712	12 450
<b>5804 Kain tule dan kain jala lainnya</b>	<b>566 224</b>	<b>3 074 541</b>
111. JAPAN	107	9 772
112. HONGKONG	88 221	1 860 423
114. KOREA, REP OF	264	3 810
115. TAIWAN	70	4 472
116. TIONGKOK	477 358	1 191 787
411. UNITED STATES	176	3 540
512. NETHERLANDS	28	737
<b>5806 Kain pita, selain barang dari pos 5807</b>	<b>530 163</b>	<b>7 096 391</b>
111. JAPAN	4 593	140 552
112. HONGKONG	257 569	4 265 162
114. KOREA, REP OF	29 937	222 236
115. TAIWAN	3 724	80 592
116. TIONGKOK	193 235	2 013 966
122. SINGAPORE	755	10 273
131. VIET NAM	1 239	13 034
136. SRI LANKA	306	6 167
514. GERMANY, FED. REP. OF	38 505	334 990
563. CROATIA	300	9 419
<b>5807 Label, lencana dsj dari bahan tekstil</b>	<b>447 501</b>	<b>6 713 957</b>
111. JAPAN	20 653	412 981
112. HONGKONG	177 136	3 367 687
114. KOREA, REP OF	162 666	1 408 288
115. TAIWAN	35 572	686 958
116. TIONGKOK	47 599	735 991
121. THAILAND	22	314
122. SINGAPORE	1 354	61 327

**Tabel 7**  
**Impor Jawa Tengah Menurut Kode HS 4 Digit dan Negara Asal**

HS 4 Digit dan Negara Asal	Berat (Kg)	Nilai CIF (US\$)
(1)	(2)	(3)
131. VIET NAM	2 226	32 563
136. SRI LANKA	99	701
411. UNITED STATES	1	1
412. CANADA	10	848
511. UNITED KINGDOM	9	116
514. GERMANY, FED. REP. OF	51	267
515. AUSTRIA	103	5 915
<b>5808 Kain jalinan dalam lembaran</b>	<b>205 412</b>	<b>427 155</b>
111. JAPAN	4 776	130 486
112. HONGKONG	2 430	73 307
114. KOREA, REP OF	60	706
115. TAIWAN	101	1 820
116. TIONGKOK	197 958	217 836
563. CROATIA	87	3 000
<b>5810 Kain sulaman dalam lembaran</b>	<b>37 505</b>	<b>313 154</b>
112. HONGKONG	360	19 615
114. KOREA, REP OF	36 889	289 560
115. TAIWAN	71	1 913
116. TIONGKOK	185	2 066
<b>5811 Produk tekstil dilapisi dalam lembaran</b>	<b>11 465</b>	<b>345 695</b>
115. TAIWAN	8 818	337 452
116. TIONGKOK	2 647	8 243
<b>5901 Kain tekstil dilapisi getah atau bahan mengandung pati</b>	<b>36 636</b>	<b>380 154</b>
112. HONGKONG	4 885	69 505
114. KOREA, REP OF	29 688	280 490
116. TIONGKOK	1 062	18 748
131. VIET NAM	1 001	11 411
<b>5902 Kain untuk ban luar dari benang berkekuatan tinggi</b>	<b>64 923</b>	<b>741 041</b>
112. HONGKONG	4 350	61 456
114. KOREA, REP OF	44 992	434 766
115. TAIWAN	7 657	136 512
116. TIONGKOK	1 739	25 652
122. SINGAPORE	6 185	82 655
<b>5903 Kain tekstil diresapi, dilapisi plastik</b>	<b>16 762 509</b>	<b>24 512 042</b>
111. JAPAN	25 152	755 552
112. HONGKONG	239 954	2 717 912
114. KOREA, REP OF	648 486	3 815 037
115. TAIWAN	125 449	761 636
116. TIONGKOK	15 469 688	14 599 145
122. SINGAPORE	48 916	484 000
123. PHILIPPINES	483	7 023
124. MALAYSIA	27	600
131. VIET NAM	58 253	59 674
136. SRI LANKA	109	756
411. UNITED STATES	17 119	201 309
511. UNITED KINGDOM	316	4 819
512. NETHERLANDS	210	2 459
513. FRANCE	8 036	114 455
514. GERMANY, FED. REP. OF	115 751	962 102
516. BELGIUM	1 853	14 385
517. SWITZERLAND	2 707	11 178
<b>5905 Tekstil penutup dinding</b>	<b>546</b>	<b>6 132</b>
114. KOREA, REP OF	49	1 045

**Tabel 7**  
**Impor Jawa Tengah Menurut Kode HS 4 Digit dan Negara Asal**

HS 4 Digit dan Negara Asal	Berat (Kg)	Nilai CIF (US\$)
(1)	(2)	(3)
122. SINGAPORE	497	5 087
<b>5906 Kain tekstil diberi karet</b>	<b>35 815</b>	<b>549 249</b>
111. JAPAN	1 030	22 561
112. HONGKONG	24 748	451 310
114. KOREA, REP OF	3 035	15 298
115. TAIWAN	2 440	24 509
116. TIONGKOK	2 944	15 407
514. GERMANY, FED. REP. OF	1 618	20 164
<b>5907 Kanvas, kain latar belakang studio</b>	<b>2 565</b>	<b>32 691</b>
112. HONGKONG	1 215	18 326
511. UNITED KINGDOM	1 350	14 365
<b>5909 Selang tekstil dan tabung tekstil sbg pelindung bahan</b>	<b>593</b>	<b>1 673</b>
114. KOREA, REP OF	96	427
116. TIONGKOK	325	980
122. SINGAPORE	172	266
<b>5910 Ban penggerak atau ban pengangkut dari bahan tekstil</b>	<b>87 858</b>	<b>761 253</b>
111. JAPAN	269	28 874
115. TAIWAN	36 202	433 414
116. TIONGKOK	51 162	278 133
512. NETHERLANDS	225	20 832
<b>5911 Produk tekstil untuk penggunaan teknis</b>	<b>150 655</b>	<b>2 491 450</b>
111. JAPAN	13 801	20 824
112. HONGKONG	85 636	1 314 857
114. KOREA, REP OF	16 383	595 199
115. TAIWAN	1 041	41 036
116. TIONGKOK	23 862	176 073
133. INDIA	582	41 201
411. UNITED STATES	3 397	26 790
514. GERMANY, FED. REP. OF	22	2 691
515. AUSTRIA	5 931	272 779
<b>6001 Kain berbulu, termasuk berbulu panjang</b>	<b>514 784</b>	<b>4 231 477</b>
111. JAPAN	1 913	68 326
112. HONGKONG	119 900	962 083
114. KOREA, REP OF	30 532	171 834
115. TAIWAN	114 345	1 161 026
116. TIONGKOK	241 547	1 712 656
121. THAILAND	231	2 063
122. SINGAPORE	4	136
136. SRI LANKA	333	3 448
411. UNITED STATES	271	6 680
514. GERMANY, FED. REP. OF	3 412	65 435
526. ITALY	1 799	70 437
563. CROATIA	497	7 353
<b>6002 Kain rajutan atau kain lainnya</b>	<b>5 177 431</b>	<b>38 229 617</b>
111. JAPAN	1 706	75 643
112. HONGKONG	3 076 538	22 011 492
114. KOREA, REP OF	45 264	422 327
115. TAIWAN	234 212	1 424 157
116. TIONGKOK	1 000 815	9 231 482
124. MALAYSIA	448	3 819
131. VIET NAM	185	1 600
134. PAKISTAN	818 255	5 058 884
544. ROMANIA	8	213

**Tabel 7**  
**Impor Jawa Tengah Menurut Kode HS 4 Digit dan Negara Asal**

HS 4 Digit dan Negara Asal	Berat (Kg)	Nilai CIF (US\$)
(1)	(2)	(3)
<b>6003 Kain berbulu, termasuk berbulu panjang</b>	<b>500 206</b>	<b>5 011 154</b>
111. JAPAN	792	28 246
112. HONGKONG	64 181	848 402
114. KOREA, REP OF	14 747	226 354
115. TAIWAN	16 303	204 432
116. TIONGKOK	403 553	3 689 814
526. ITALY	630	13 906
<b>6004. Kain rajutan atau kaitan lebar &gt; 30 cm, mengandung benang elastomer atau bena</b>	<b>4 294 916</b>	<b>36 182 317</b>
111. JAPAN	38	2 471
112. HONGKONG	448 557	5 510 823
114. KOREA, REP OF	851 234	8 980 014
115. TAIWAN	429 571	3 458 595
116. TIONGKOK	2 292 780	16 145 962
121. THAILAND	265 613	2 020 017
131. VIET NAM	2 434	16 555
133. INDIA	3 807	38 773
136. SRI LANKA	882	9 107
<b>6005. Kain rajut lusi (termasuk kain yang dibuat dengan mesin rajut galon), selain pos 61</b>	<b>677 528</b>	<b>9 634 114</b>
111. JAPAN	20 739	677 545
112. HONGKONG	262 610	3 912 923
114. KOREA, REP OF	4 134	62 512
115. TAIWAN	149 383	2 132 617
116. TIONGKOK	130 191	1 509 804
121. THAILAND	110 199	1 336 049
514. GERMANY, FED. REP. OF	272	2 664
<b>6006. Kain rajutan atau kaitan lainnya.</b>	<b>4 945 979</b>	<b>40 479 416</b>
111. JAPAN	1 519	42 440
112. HONGKONG	842 208	8 015 929
114. KOREA, REP OF	39 092	382 187
115. TAIWAN	1 147 039	9 887 960
116. TIONGKOK	1 912 510	13 816 598
118. MACAU	940	9 226
121. THAILAND	918 112	7 504 861
122. SINGAPORE	295	2 240
131. VIET NAM	69 837	665 718
135. BANGLADESH	878	15 444
136. SRI LANKA	1 432	37 990
514. GERMANY, FED. REP. OF	12 117	98 823
<b>6102 Mantel, car coat, capes, jaket, untuk wanita, rajutan</b>	<b>2 664</b>	<b>6 493</b>
116. TIONGKOK	2 664	6 493
<b>6103 Setelan, jas, blazer, celana panjang untuk pria, rajut</b>	<b>459 946</b>	<b>1 075 913</b>
116. TIONGKOK	449 464	1 019 950
515. AUSTRIA	10 482	55 963
<b>6104 Setelan, jas, blazer, celana panjang untuk wanita, raj</b>	<b>7 846 352</b>	<b>17 731 002</b>
116. TIONGKOK	7 846 352	17 731 002
<b>6105 Kemeja, untuk pria, rajutan</b>	<b>2 128 306</b>	<b>5 162 893</b>
116. TIONGKOK	2 128 291	5 162 843
124. MALAYSIA	15	50
<b>6106 Blus, kemeja blus, untuk wanita, rajutan</b>	<b>5 294 657</b>	<b>12 288 861</b>
116. TIONGKOK	5 294 657	12 288 861
<b>6107 Celana kolor, celana dalam, piyama, jas mandi, untuk p</b>	<b>595 130</b>	<b>1 109 602</b>
116. TIONGKOK	595 130	1 109 602
<b>6108 Rok dalam, petti coat, piyama, jas mandi, untuk wanita</b>	<b>4 804 150</b>	<b>9 161 295</b>



**Tabel 7**  
**Impor Jawa Tengah Menurut Kode HS 4 Digit dan Negara Asal**

HS 4 Digit dan Negara Asal	Berat (Kg)	Nilai CIF (US\$)
(1)	(2)	(3)
116. TIONGKOK	4 804 150	9 161 295
<b>6109 T shirt, singlet dan kaos kutang lainnya, rajutan</b>	<b>3 033 036</b>	<b>7 191 259</b>
112. HONGKONG	55	955
116. TIONGKOK	3 032 980	7 190 297
122. SINGAPORE	1	7
<b>6110 Jersey, Pullover, cardigan, baju rompi dsj, rajutan</b>	<b>269 499</b>	<b>601 680</b>
116. TIONGKOK	269 499	601 680
<b>6111 Pakaian bayi dan perlengkapannya, rajutan</b>	<b>50 656</b>	<b>122 391</b>
116. TIONGKOK	50 656	122 391
<b>6112 Setelan track, setelan sky dan pakaian renang, rajuta</b>	<b>1 653</b>	<b>4 437</b>
116. TIONGKOK	1 653	4 437
<b>6113 Pakaian, kain rajutan jadi dr pos 5903, 5906, 5907, ra</b>	<b>98</b>	<b>208</b>
116. TIONGKOK	98	208
<b>6114 Pakaian lainnya, rajutan</b>	<b>204</b>	<b>527</b>
116. TIONGKOK	204	527
<b>6115 Panty house, tights, kaos kaki dsj, rajutan</b>	<b>59 189</b>	<b>142 560</b>
116. TIONGKOK	59 189	142 560
<b>6116 Sarung tangan, rajutan</b>	<b>6 089</b>	<b>21 979</b>
116. TIONGKOK	6 089	21 979
<b>6117 Kelengkapan pakaian sudah jadi lainnya, rajutan</b>	<b>248 087</b>	<b>1 561 474</b>
112. HONGKONG	4 460	49 851
114. KOREA, REP OF	843	15 896
115. TAIWAN	23 692	227 249
116. TIONGKOK	186 815	1 107 011
118. MACAU	2 594	25 458
122. SINGAPORE	630	4 480
124. MALAYSIA	27 339	92 829
514. GERMANY, FED. REP. OF	60	4 282
515. AUSTRIA	373	21 664
563. CROATIA	1 281	12 754
<b>6201 Mantel, capes, jaket, untuk pria, tidak dirajut</b>	<b>108 980</b>	<b>1 229 214</b>
115. TAIWAN	221	7 141
116. TIONGKOK	40 015	84 419
512. NETHERLANDS	7 040	98 200
523. SWEDEN	61 704	1 039 454
<b>6202 Mantel, capes, jaket, untuk wanita, tidak dirajut</b>	<b>32 895</b>	<b>68 817</b>
116. TIONGKOK	32 895	68 817
<b>6203 Setelan, jas, blazer, celana panjang pria, tidak diraj</b>	<b>3 542 843</b>	<b>8 465 138</b>
111. JAPAN	392	1 902
116. TIONGKOK	3 523 772	8 183 248
122. SINGAPORE	489	2 520
512. NETHERLANDS	8 982	125 300
523. SWEDEN	9 208	152 168
<b>6204 Setelan, jas, blazer, celana panjang, wanita, tidak dir</b>	<b>4 235 727</b>	<b>9 887 320</b>
116. TIONGKOK	4 234 626	9 869 742
122. SINGAPORE	1 101	17 578
<b>6205 Kemeja, untuk pria, tidak dirajut</b>	<b>467 731</b>	<b>1 171 589</b>
111. JAPAN	636	13 602
116. TIONGKOK	453 151	1 089 430
122. SINGAPORE	24	491
514. GERMANY, FED. REP. OF	13 920	68 066
<b>6206 Blus, kemeja blus, untuk wanita, tidak dirajut</b>	<b>897 569</b>	<b>2 035 757</b>
112. HONGKONG	5	61

**Tabel 7**  
**Impor Jawa Tengah Menurut Kode HS 4 Digit dan Negara Asal**

HS 4 Digit dan Negara Asal	Berat (Kg)	Nilai CIF (US\$)
(1)	(2)	(3)
116. TIONGKOK	897 564	2 035 696
<b>6207 Celana kolor, celana dalam, piyama, pria, tidak diraju</b>	<b>18 753</b>	<b>44 689</b>
116. TIONGKOK	18 753	44 689
<b>6208 Rok dalam, piyama,wanita, tidak dirajut</b>	<b>115 213</b>	<b>254 896</b>
116. TIONGKOK	115 213	254 896
<b>6209 Pakain bayi dan perlengkapannya</b>	<b>375</b>	<b>6 171</b>
112. HONGKONG	307	6 012
116. TIONGKOK	68	159
<b>6210 Pakaian dibuat dr pos 5602,5603,5903,5906,5907</b>	<b>14 475</b>	<b>30 958</b>
116. TIONGKOK	14 475	30 958
<b>6211 Setelan track, sky, renang, pakaian lainnya</b>	<b>6 795</b>	<b>15 896</b>
116. TIONGKOK	6 632	13 624
515. AUSTRIA	163	2 272
<b>6212 Kutang, ikat kaos dan brg semacamnya</b>	<b>5 368 589</b>	<b>12 452 749</b>
112. HONGKONG	180 245	3 471 699
114. KOREA, REP OF	114	3 258
115. TAIWAN	25 561	1 219 806
116. TIONGKOK	5 155 655	7 634 394
131. VIET NAM	2 925	13 124
136. SRI LANKA	4 089	110 468
<b>6213 Sapu tangan, tdk dirajut</b>	<b>15 459</b>	<b>26 722</b>
116. TIONGKOK	15 459	26 722
<b>6214 Syal, selendang, kerudund, cadar, tdk dirajut</b>	<b>275 889</b>	<b>371 887</b>
112. HONGKONG	354	6 966
116. TIONGKOK	275 535	364 921
<b>6215 Dasi, tidak dirajut</b>	<b>19 616</b>	<b>51 110</b>
112. HONGKONG	38	791
116. TIONGKOK	19 578	50 319
<b>6216 Sarung tangan, tidak dirajut</b>	<b>1 751</b>	<b>3 256</b>
111. JAPAN	23	729
116. TIONGKOK	1 728	2 527
<b>6217 Kelengkapan pakaian sudah jadi lainnya, tdk dirajut</b>	<b>226 804</b>	<b>5 203 112</b>
111. JAPAN	1 968	48 296
112. HONGKONG	203 879	4 676 331
114. KOREA, REP OF	4 225	67 076
115. TAIWAN	2 823	40 151
116. TIONGKOK	13 909	371 258
<b>6301 Selimut dan selimut kaki untuk perjalanan</b>	<b>651 184</b>	<b>950 899</b>
116. TIONGKOK	651 184	950 899
<b>6302 Kain tempat tidur, kain meja, kain rias dan kain dapur</b>	<b>70 704</b>	<b>118 541</b>
116. TIONGKOK	68 328	97 832
138. INDONESIA	2 376	20 709
<b>6303 Tirai, gorden, atau kelambu tempat tidur</b>	<b>449</b>	<b>8 844</b>
138. INDONESIA	97	196
311. AUSTRALIA	352	8 648
<b>6304 Perabot rumah lainnya, tdk termasuk dalam pos 9404</b>	<b>1 338</b>	<b>3 304</b>
116. TIONGKOK	1 338	3 304
<b>6305 Kantong dan karung utk membungkus barang</b>	<b>54 630</b>	<b>336 178</b>
111. JAPAN	20 746	99 033
114. KOREA, REP OF	29 754	218 347
116. TIONGKOK	340	3 521
122. SINGAPORE	1 997	8 307
515. AUSTRIA	90	520

**Tabel 7**  
**Impor Jawa Tengah Menurut Kode HS 4 Digit dan Negara Asal**

HS 4 Digit dan Negara Asal	Berat (Kg)	Nilai CIF (US\$)
(1)	(2)	(3)
563. CROATIA	1 703	6 450
<b>6306 Terpal, layar, awning, kemah dan perlengkapannya</b>	<b>13 423</b>	<b>52 755</b>
116. TIONGKOK	6 114	16 056
131. VIET NAM	2 397	23 329
138. INDONESIA	198	399
527. SPAIN	4 714	12 971
<b>6307 Barang jadi lainnya termasuk pola untuk pakaian</b>	<b>68 833</b>	<b>298 220</b>
111. JAPAN	4 920	19 587
112. HONGKONG	15	400
115. TAIWAN	5 563	186 174
116. TIONGKOK	54 442	63 949
121. THAILAND	94	1 695
514. GERMANY, FED. REP. OF	3 798	26 409
515. AUSTRIA	1	6
<b>6308 Barang setelan dari kain tenunan</b>	<b>8</b>	<b>229</b>
112. HONGKONG	8	229
<b>6310 Gombal, baru atau bekas, dari tekstil</b>	<b>943</b>	<b>18 564</b>
112. HONGKONG	943	18 564
<b>6401 Alas kaki sol luar tahan air, bag luar dr plastik atau</b>	<b>30 909</b>	<b>39 706</b>
116. TIONGKOK	30 909	39 706
<b>6402 Alas kaki lainnya dgn sol luar, bag atas dr karet atau</b>	<b>2 927 599</b>	<b>8 406 352</b>
116. TIONGKOK	2 888 784	8 295 813
121. THAILAND	6 851	18 725
124. MALAYSIA	31 526	90 572
131. VIET NAM	250	527
138. INDONESIA	150	572
214. TUNISIA	11	41
544. ROMANIA	27	102
<b>6403 Alas kaki dgn sol luar karet, plastik, kulit, bag atas</b>	<b>445 425</b>	<b>2 801 007</b>
116. TIONGKOK	431 126	2 751 622
124. MALAYSIA	4 744	7 054
126. CAMBODIA	841	4 650
131. VIET NAM	354	1 963
133. INDIA	802	4 205
138. INDONESIA	356	1 972
213. MAROCCO	467	2 521
214. TUNISIA	121	456
514. GERMANY, FED. REP. OF	1 998	9 148
526. ITALY	3 784	14 259
528. PORTUGAL	756	2 869
544. ROMANIA	29	109
566. SLOVAKIA	47	179
<b>6404 Alas kaki dgn sol luar karet, plastik, kulit, bag atas</b>	<b>145 147</b>	<b>392 737</b>
116. TIONGKOK	142 628	388 072
124. MALAYSIA	865	1 282
131. VIET NAM	1 476	2 626
138. INDONESIA	178	757
<b>6405 Alas kaki lainnya</b>	<b>171</b>	<b>1 253</b>
111. JAPAN	25	131
116. TIONGKOK	107	159
122. SINGAPORE	39	963
<b>6406 Bagian dari alas kaki</b>	<b>1 091 500</b>	<b>2 890 052</b>
111. JAPAN	605 796	964 644

**Tabel 7**  
**Impor Jawa Tengah Menurut Kode HS 4 Digit dan Negara Asal**

HS 4 Digit dan Negara Asal	Berat (Kg)	Nilai CIF (US\$)
(1)	(2)	(3)
114. KOREA, REP OF	51	1 311
116. TIONGKOK	274 110	465 391
124. MALAYSIA	5	12
131. VIET NAM	127	6 219
221. ETHIOPIA	12 962	20 122
514. GERMANY, FED. REP. OF	198 449	1 432 353
<b>6504 Topi dan tutup kepala lainnya dari anyaman</b>	<b>34 313</b>	<b>76 475</b>
114. KOREA, REP OF	17	51
116. TIONGKOK	34 184	76 274
526. ITALY	112	150
<b>6505 Topi dan tutup kepala lainnya, dirajut, disulam, dari</b>	<b>50 099</b>	<b>212 808</b>
111. JAPAN	11	65
114. KOREA, REP OF	12 410	125 775
116. TIONGKOK	37 677	86 966
527. SPAIN	1	2
<b>6506 Topi dan tutup kepala lainnya, diberi garis</b>	<b>9 714</b>	<b>42 310</b>
114. KOREA, REP OF	142	3 612
115. TAIWAN	648	4 175
116. TIONGKOK	8 373	32 361
121. THAILAND	198	463
411. UNITED STATES	353	1 699
<b>6507 Ikat kepala, pelapis topi, tutup topi</b>	<b>39 692</b>	<b>71 965</b>
114. KOREA, REP OF	177	4 483
115. TAIWAN	32 815	56 274
116. TIONGKOK	6 700	11 208
<b>6601 Payung</b>	<b>3 788 857</b>	<b>3 810 230</b>
116. TIONGKOK	3 788 812	3 810 059
138. INDONESIA	12	76
411. UNITED STATES	33	95
<b>6603 Bagian, hiasan dan perlengkapan pos 6601 dan 6602</b>	<b>736 330</b>	<b>1 087 503</b>
115. TAIWAN	13 114	11 669
116. TIONGKOK	722 712	1 071 883
131. VIET NAM	504	3 951
<b>6702 Bunga, buah dan daun tiruan dan bagiannya</b>	<b>111 382</b>	<b>314 525</b>
116. TIONGKOK	108 824	308 584
122. SINGAPORE	64	443
526. ITALY	2 494	5 498
<b>6703 Rambut manusia, diolah, ditipiskan, dikelantang</b>	<b>297 941</b>	<b>2 732 683</b>
111. JAPAN	34 503	375 638
114. KOREA, REP OF	187 025	1 426 534
116. TIONGKOK	784	1 478
124. MALAYSIA	75 629	929 033
<b>6704 Rambut, janggut, alis dan bulu mata palsu</b>	<b>7 558</b>	<b>18 858</b>
114. KOREA, REP OF	62	363
116. TIONGKOK	947	1 818
124. MALAYSIA	2 080	8 693
411. UNITED STATES	4 469	7 984
<b>6802 Batu monumen, batu bangunan, kecuali batu sabak</b>	<b>47 571 798</b>	<b>11 678 763</b>
112. HONGKONG	716 260	164 982
115. TAIWAN	377 677	91 752
116. TIONGKOK	25 736 520	6 526 807
124. MALAYSIA	103 983	17 953
131. VIET NAM	308 189	61 689

**Tabel 7**  
**Impor Jawa Tengah Menurut Kode HS 4 Digit dan Negara Asal**

HS 4 Digit dan Negara Asal	Berat (Kg)	Nilai CIF (US\$)
(1)	(2)	(3)
133. INDIA	8 418 300	2 195 522
149. PALESTINA	45 600	7 887
154. TURKEY	2 685 778	570 261
211. EGYPT	164 900	40 950
411. UNITED STATES	26 072	9 418
434. BRAZIL	761 733	164 587
516. BELGIUM	5 762	875
526. ITALY	5 269 350	1 151 773
527. SPAIN	696 001	191 427
528. PORTUGAL	693 804	126 714
531. GREECE	1 561 869	356 166
<b>6803 Batu sabak dan barang dari batu sabak</b>	<b>179 970</b>	<b>47 835</b>
116. TIONGKOK	158 360	44 343
528. PORTUGAL	21 610	3 492
<b>6804 Batu giling, batu asah</b>	<b>3 138 525</b>	<b>2 238 635</b>
111. JAPAN	789 726	624 247
114. KOREA, REP OF	2	17
115. TAIWAN	6 570	6 666
116. TIONGKOK	1 980 558	1 237 682
121. THAILAND	223 817	182 337
131. VIET NAM	690	3 470
133. INDIA	892	4 483
513. FRANCE	199	3 344
514. GERMANY, FED. REP. OF	1 159	46 724
526. ITALY	134 912	129 665
<b>6805 Bubuk atau butir gosok, alami atau tiruan</b>	<b>1 594 343</b>	<b>2 291 755</b>
111. JAPAN	63 308	386 642
112. HONGKONG	229	6 273
114. KOREA, REP OF	341 284	252 698
115. TAIWAN	12 737	99 329
116. TIONGKOK	1 089 702	1 066 370
121. THAILAND	47 744	288 989
138. INDONESIA	12	670
411. UNITED STATES	15 403	132 060
513. FRANCE	477	8 023
514. GERMANY, FED. REP. OF	353	13 872
526. ITALY	23 094	36 829
<b>6806 Wol terak, wol batuan dan wol mineral</b>	<b>948 780</b>	<b>6 913 615</b>
111. JAPAN	156 169	1 742 152
116. TIONGKOK	791 873	5 143 111
123. PHILIPPINES	8	23
517. SWITZERLAND	730	28 329
<b>6807 Barang dari aspal atau dari bahan semacam itu</b>	<b>29 881</b>	<b>54 826</b>
112. HONGKONG	1 349	18 687
116. TIONGKOK	5 582	4 493
526. ITALY	22 950	31 646
<b>6808 Panil, papan, ubin, balok, diaglomerasi dgn semen, gip</b>	<b>810 976</b>	<b>670 180</b>
116. TIONGKOK	489 361	487 660
121. THAILAND	78 350	38 689
124. MALAYSIA	121 164	24 576
411. UNITED STATES	122 101	119 255
<b>6809 Barang dari gips atau komposisinya berdasarkan gips</b>	<b>2 364 495</b>	<b>690 082</b>
114. KOREA, REP OF	19 829	234 530

**Tabel 7**  
**Impor Jawa Tengah Menurut Kode HS 4 Digit dan Negara Asal**

HS 4 Digit dan Negara Asal	Berat (Kg)	Nilai CIF (US\$)
(1)	(2)	(3)
116. TIONGKOK	44 620	16 023
121. THAILAND	2 055 550	375 158
124. MALAYSIA	150 400	25 564
411. UNITED STATES	94 096	38 807
<b>6810 Barang dari semen, beton atau batu tiruan</b>	<b>316 671</b>	<b>109 224</b>
114. KOREA, REP OF	111	3 961
115. TAIWAN	980	5 393
116. TIONGKOK	276 389	87 069
526. ITALY	39 191	12 801
<b>6811 Barang dari semen asbes, atau semen serat selulosa</b>	<b>690 813</b>	<b>197 189</b>
116. TIONGKOK	12 935	20 763
124. MALAYSIA	677 878	176 426
<b>6812 Serat asbes buatan pabrik</b>	<b>106 623</b>	<b>339 400</b>
112. HONGKONG	10 852	161 514
114. KOREA, REP OF	7 108	75 270
115. TAIWAN	135	157
116. TIONGKOK	45 296	35 079
511. UNITED KINGDOM	43 232	67 380
<b>6813 Bahan gesekan, mis untuk kopling, rem, bhn dasar asbes</b>	<b>42 393</b>	<b>37 027</b>
111. JAPAN	76	1 474
115. TAIWAN	6	240
116. TIONGKOK	41 887	31 910
122. SINGAPORE	34	293
511. UNITED KINGDOM	280	2 688
525. IRELAND	110	422
<b>6814 Mika dan barang dari mika</b>	<b>3 258</b>	<b>2 569</b>
116. TIONGKOK	3 258	2 569
<b>6815 Barang dari batu atau zat mineral lainnya</b>	<b>188 187</b>	<b>258 299</b>
114. KOREA, REP OF	384	6 131
115. TAIWAN	380	500
116. TIONGKOK	173 445	170 906
249. SEYCHELLES	750	1 096
512. NETHERLANDS	13 228	79 666
<b>6902 Batu bata, ubin balok dari keramik tahan panas</b>	<b>197 045</b>	<b>394 855</b>
111. JAPAN	5 584	67 620
116. TIONGKOK	70 628	72 869
122. SINGAPORE	114 456	171 200
133. INDIA	3 428	23 859
514. GERMANY, FED. REP. OF	533	49 950
526. ITALY	2 416	9 357
<b>6903 Barang keramik tahan panas lainnya</b>	<b>22 689</b>	<b>84 013</b>
111. JAPAN	21	107
116. TIONGKOK	18 208	70 188
515. AUSTRIA	2 073	11 666
526. ITALY	2 387	2 052
<b>6907 Ubin keramik dan batu pengeras jalan tdk dikilapkan</b>	<b>47 740 898</b>	<b>11 018 834</b>
116. TIONGKOK	47 580 634	10 969 927
124. MALAYSIA	23 859	10 966
131. VIET NAM	136 300	30 456
514. GERMANY, FED. REP. OF	105	7 485
<b>6908 Batu ubin keramik, dikilapkan</b>	<b>3 495 336</b>	<b>934 043</b>
116. TIONGKOK	3 053 025	791 880
124. MALAYSIA	442 311	142 163

**Tabel 7**  
**Impor Jawa Tengah Menurut Kode HS 4 Digit dan Negara Asal**

HS 4 Digit dan Negara Asal	Berat (Kg)	Nilai CIF (US\$)
(1)	(2)	(3)
<b>6909 Barang keramik untuk kebutuhan laboratorium</b>	<b>274 024</b>	<b>450 832</b>
116. TIONGKOK	272 905	434 842
511. UNITED KINGDOM	1 119	15 990
<b>6910 Bak cuci, bak mandi, baskom, kloset, dari keramik</b>	<b>1 189 833</b>	<b>1 435 759</b>
116. TIONGKOK	891 498	834 923
121. THAILAND	245 996	464 654
411. UNITED STATES	5 228	11 169
513. FRANCE	956	1 996
514. GERMANY, FED. REP. OF	23 810	61 855
521. DENMARK	44	87
526. ITALY	10 301	36 778
528. PORTUGAL	140	276
542. HUNGARY	2 817	5 989
544. ROMANIA	9 043	18 032
<b>6911 Alat makan,alat dapur dan brg rias, dari porselin Chin</b>	<b>5 453 076</b>	<b>1 525 914</b>
116. TIONGKOK	5 453 076	1 525 914
<b>6912 Alat makan,alat dapur keramik selain dari porselin Chi</b>	<b>1 735</b>	<b>1 466</b>
116. TIONGKOK	1 735	1 466
<b>6913 Patung kecil dan barang keramik pajangan lainnya</b>	<b>13 106</b>	<b>18 957</b>
116. TIONGKOK	13 106	18 957
<b>6914 Barang-barang keramik lainnya</b>	<b>21 301</b>	<b>19 784</b>
116. TIONGKOK	21 301	19 784
<b>7002 Kaca dalam bentuk bola atau tabung</b>	<b>769</b>	<b>1 805</b>
116. TIONGKOK	769	1 805
<b>7003 Kaca tuang, kaca dinding</b>	<b>3 057 983</b>	<b>945 331</b>
111. JAPAN	854 672	273 869
116. TIONGKOK	295 296	94 327
121. THAILAND	1 908 015	577 135
<b>7005 Kaca apung, kaca yang permukaannya digosok atau dipole</b>	<b>1 299 236</b>	<b>353 096</b>
116. TIONGKOK	103 146	66 948
124. MALAYSIA	1 196 090	286 148
<b>7007 Kaca pengaman, dikeraskan berlapis lapis</b>	<b>3 196 131</b>	<b>2 720 481</b>
116. TIONGKOK	3 195 757	2 717 040
511. UNITED KINGDOM	374	3 441
<b>7009 Kaca cermin</b>	<b>4 697 532</b>	<b>3 612 516</b>
111. JAPAN	404	1 121
115. TAIWAN	17 840	33 963
116. TIONGKOK	4 675 051	3 553 402
121. THAILAND	1 764	7 954
123. PHILIPPINES	587	4 309
138. INDONESIA	1 091	6 880
411. UNITED STATES	678	4 390
513. FRANCE	19	67
514. GERMANY, FED. REP. OF	43	121
526. ITALY	55	309
<b>7010 Guci, botol, termos, kendi dsj, dari kaca</b>	<b>7 782 961</b>	<b>3 835 313</b>
111. JAPAN	33 950	49 405
114. KOREA, REP OF	59 808	26 208
115. TAIWAN	954	550
116. TIONGKOK	6 544 084	3 082 367
121. THAILAND	250 591	226 124
133. INDIA	889 450	442 846
158. CYPRUS	3 782	6 832

**Tabel 7**  
**Impor Jawa Tengah Menurut Kode HS 4 Digit dan Negara Asal**

HS 4 Digit dan Negara Asal	Berat (Kg)	Nilai CIF (US\$)
(1)	(2)	(3)
526. ITALY	342	981
<b>7013 Barang kaca untuk meja, dapur, rias, kantor dsb</b>	<b>2 478 964</b>	<b>3 858 715</b>
111. JAPAN	33 860	81 185
112. HONGKONG	200	1 336
115. TAIWAN	59 442	32 862
116. TIONGKOK	1 402 536	2 022 644
121. THAILAND	49 844	131 651
122. SINGAPORE	56 576	96 831
138. INDONESIA	71	144
143. SAUDI ARABIA	53 866	67 822
154. TURKEY	3 489	3 198
411. UNITED STATES	312 023	503 667
511. UNITED KINGDOM	5 730	17 516
513. FRANCE	807	1 717
514. GERMANY, FED. REP. OF	223 882	440 489
516. BELGIUM	197	1 174
526. ITALY	38 127	92 268
531. GREECE	186	1 240
543. POLAND	238 128	362 971
<b>7014 Barang sinyal dan elemen dari kaca</b>	<b>3 595</b>	<b>4 316</b>
116. TIONGKOK	3 595	4 316
<b>7015 Kaca untuk lonceng atau arloji</b>	<b>37</b>	<b>122</b>
116. TIONGKOK	37	122
<b>7016 Balok pengeras, batu bata, ubin dsj dr kaca padat</b>	<b>707 838</b>	<b>356 032</b>
116. TIONGKOK	698 845	355 072
526. ITALY	8 993	960
<b>7017 Barang kaca untuk keperluan laboratorium</b>	<b>4 483</b>	<b>22 065</b>
116. TIONGKOK	46	142
525. IRELAND	4 437	21 923
<b>7018 Manik kaca, mutiara imitasi, batu permata imitasi dsj</b>	<b>1 489 019</b>	<b>757 349</b>
111. JAPAN	160 336	134 783
112. HONGKONG	56	3 108
115. TAIWAN	184	3 080
116. TIONGKOK	1 288 392	585 844
311. AUSTRALIA	40 000	28 530
514. GERMANY, FED. REP. OF	51	2 004
<b>7019 Serat kaca dan barang dari padanya</b>	<b>397 834</b>	<b>534 742</b>
111. JAPAN	5 257	54 953
114. KOREA, REP OF	102	549
116. TIONGKOK	323 565	420 290
145. KUWAIT	21 443	19 075
514. GERMANY, FED. REP. OF	330	2 168
526. ITALY	47 137	37 707
<b>7020 Barang lain dari kaca</b>	<b>82 014</b>	<b>108 390</b>
115. TAIWAN	647	8 854
116. TIONGKOK	80 317	96 849
133. INDIA	1 050	2 687
<b>7104 Batu permata sintetik</b>	<b>1 191</b>	<b>22 526</b>
112. HONGKONG	1 191	22 526
<b>7106 Perak, termasuk perak disepuh emas</b>	<b>7 605</b>	<b>568 115</b>
114. KOREA, REP OF	5 465	372 461
116. TIONGKOK	200	192 635
121. THAILAND	641	1 344



**Tabel 7**  
**Impor Jawa Tengah Menurut Kode HS 4 Digit dan Negara Asal**

HS 4 Digit dan Negara Asal	Berat (Kg)	Nilai CIF (US\$)
(1)	(2)	(3)
526. ITALY	1 299	1 675
<b>7111 Platina kerajang atas dasar logam tdk mulia, emas pera</b>	<b>49</b>	<b>401</b>
111. JAPAN	49	401
<b>7113 Barang perhiasan dan bagiannya, terbuat dr logam mulia</b>	<b>35 117</b>	<b>351 194</b>
112. HONGKONG	5 695	72 502
115. TAIWAN	4 402	38 695
116. TIONGKOK	24 496	225 706
411. UNITED STATES	524	14 291
<b>7117 Perhiasan imitasi</b>	<b>367 448</b>	<b>511 702</b>
112. HONGKONG	2 365	30 682
115. TAIWAN	135	909
116. TIONGKOK	364 775	479 579
133. INDIA	30	30
514. GERMANY, FED. REP. OF	143	502
<b>7118 Mata uang logam</b>	<b>901</b>	<b>1 695</b>
116. TIONGKOK	901	1 695
<b>7201 Besi pig dan besi cermin</b>	<b>1 050 000</b>	<b>629 160</b>
261. SOUTH AFRICA	1 050 000	629 160
<b>7202 Paduan fero</b>	<b>225 663</b>	<b>316 667</b>
114. KOREA, REP OF	10 000	12 000
116. TIONGKOK	87 000	141 700
131. VIET NAM	75 348	99 208
133. INDIA	53 315	63 759
<b>7203 Produk fero diperoleh dgn reduksi langsung dr bijih be</b>	<b>58</b>	<b>455</b>
114. KOREA, REP OF	58	455
<b>7204 Limbah dan skrap fero, ingot hasil skrap besi atau ba</b>	<b>48 128 577</b>	<b>19 381 143</b>
121. THAILAND	375 450	166 394
122. SINGAPORE	4 005 915	1 553 927
230. TOGO	6 798 100	2 613 301
241. SENEGAL	759 065	291 091
243. MALI	1 030 705	371 053
244. BENIN	977 820	383 720
261. SOUTH AFRICA	6 720 820	2 741 492
267. MAURITIUS	1 092 025	431 350
311. AUSTRALIA	5 137 372	2 271 553
312. NEW ZELAND	5 861 633	2 205 222
333. FIJI	610 268	224 665
411. UNITED STATES	1 316 109	516 834
412. CANADA	472 800	179 664
421. MEXICO	99 300	33 961
431. CHILE	1 098 625	427 845
434. BRAZIL	11 500 970	4 860 431
511. UNITED KINGDOM	271 600	108 640
<b>7205 Butir dari bubuk, besi pig, besi cermin, besi atau baj</b>	<b>27 775</b>	<b>165 856</b>
116. TIONGKOK	21 175	147 436
523. SWEDEN	3 000	16 980
526. ITALY	3 600	1 440
<b>7206 Besi dan baja bukan paduan dlm bentuk ingot lainnya</b>	<b>2 210</b>	<b>6 270</b>
115. TAIWAN	748	1 200
116. TIONGKOK	1 023	1 308
511. UNITED KINGDOM	439	3 762
<b>7207 Produk setengah jadi dari besi atau baja bukan paduan</b>	<b>2 647 342</b>	<b>1 362 288</b>
116. TIONGKOK	1 147 349	520 056

**Tabel 7**  
**Impor Jawa Tengah Menurut Kode HS 4 Digit dan Negara Asal**

HS 4 Digit dan Negara Asal (1)	Berat (Kg) (2)	Nilai CIF (US\$) (3)
511. UNITED KINGDOM	167	1 462
514. GERMANY, FED. REP. OF	24	881
562. GEORGIA	1 499 802	839 889
<b>7208 Produk canai panas dr besi baja, lebar LD 600 mm</b>	<b>124 182 784</b>	<b>69 115 323</b>
111. JAPAN	24 684 489	15 788 259
114. KOREA, REP OF	93 047 915	50 325 513
116. TIONGKOK	6 450 380	3 001 551
<b>7209 Produk canai dingin dr besi baja, lebar LD 600 mm</b>	<b>14 314 476</b>	<b>10 470 612</b>
115. TAIWAN	9 022 320	6 492 055
116. TIONGKOK	6 420	24 663
133. INDIA	2 027 770	1 581 186
135. BANGLADESH	1 046 500	744 062
155. UNITED ARAB EMIRATES	2 211 466	1 628 646
<b>7210 Produk canai besi baja, lebar LD 600 mm, disepuh, dil</b>	<b>6 757 608</b>	<b>7 329 499</b>
111. JAPAN	1 809	18 233
114. KOREA, REP OF	82 052	90 257
115. TAIWAN	37 862	38 643
116. TIONGKOK	1 194 833	611 077
122. SINGAPORE	3 570 929	4 744 850
123. PHILIPPINES	198 230	251 035
131. VIET NAM	1 671 893	1 575 404
<b>7211 Produk canai besi baja, lebar KD 600 mm, tdk disepuh,</b>	<b>746 310</b>	<b>1 428 017</b>
114. KOREA, REP OF	746 310	1 428 017
<b>7212 Produk canai besi baja, lebar KD 600 mm, disepuh, dil</b>	<b>1 440 414</b>	<b>1 049 645</b>
116. TIONGKOK	878 057	456 008
124. MALAYSIA	65 280	142 362
131. VIET NAM	496 880	448 870
514. GERMANY, FED. REP. OF	197	2 405
<b>7213 Batangan canai panas, dalam gulungan berputaran tdk te</b>	<b>9</b>	<b>1 260</b>
116. TIONGKOK	9	1 260
<b>7214 Batangan dan batang kecil lainnya, dicanai panas</b>	<b>29 658</b>	<b>36 585</b>
111. JAPAN	528	9 954
115. TAIWAN	67	98
116. TIONGKOK	29 063	26 533
<b>7215 Batang dan batang kecil Lainnya, tidak dicanai</b>	<b>1 696</b>	<b>8 904</b>
116. TIONGKOK	1 696	8 904
<b>7216 Profil dari besi atau baja bukan paduan</b>	<b>57 206</b>	<b>50 044</b>
116. TIONGKOK	52 813	46 054
122. SINGAPORE	4 393	3 990
<b>7217 Kawat dari besi atau baja bukan paduan</b>	<b>15 041 647</b>	<b>4 814 106</b>
112. HONGKONG	18 461	91 342
116. TIONGKOK	2 624 998	1 223 394
124. MALAYSIA	650 710	206 255
131. VIET NAM	11 747 478	3 293 115
<b>7219 Produk canai lantainya dr baja stainless, lebar LD 600</b>	<b>2 742 505</b>	<b>4 028 907</b>
111. JAPAN	87	1 240
114. KOREA, REP OF	20 970	16 774
115. TAIWAN	1 491 243	2 309 048
116. TIONGKOK	675 052	1 044 171
121. THAILAND	182 054	127 439
122. SINGAPORE	166 019	345 571
124. MALAYSIA	205 948	173 396
514. GERMANY, FED. REP. OF	1 132	11 268

**Tabel 7**  
**Impor Jawa Tengah Menurut Kode HS 4 Digit dan Negara Asal**

HS 4 Digit dan Negara Asal	Berat (Kg)	Nilai CIF (US\$)
(1)	(2)	(3)
<b>7220 Produk canai lantainya dr baja stainless, lebar KD 600</b>	<b>260 812</b>	<b>124 146</b>
116. TIONGKOK	260 812	124 146
<b>7221 Batang, dicanai panas, dr baja stainless</b>	<b>403 231</b>	<b>285 566</b>
115. TAIWAN	23 806	18 422
116. TIONGKOK	171 629	124 071
133. INDIA	207 796	143 073
<b>7222 Batang, batang kecil lainnya, profil, dr baja steinles</b>	<b>2 153 962</b>	<b>1 889 622</b>
115. TAIWAN	415 970	363 760
116. TIONGKOK	911 668	868 269
122. SINGAPORE	3 717	2 974
131. VIET NAM	14 194	14 289
133. INDIA	659 575	521 262
526. ITALY	148 838	119 068
<b>7223 Kawat dr baja stainless</b>	<b>14 921</b>	<b>58 979</b>
111. JAPAN	274	3 053
115. TAIWAN	1 448	8 377
116. TIONGKOK	12 766	30 136
514. GERMANY, FED. REP. OF	433	17 413
<b>7225 Produk canai lantainya dr baja paduan lainnya, lebar L</b>	<b>2 071 458</b>	<b>1 905 330</b>
114. KOREA, REP OF	1 334 271	867 310
116. TIONGKOK	737 187	1 038 020
<b>7226 Produk canai lantainya dr baja paduan lainnya, lebar K</b>	<b>20 055</b>	<b>11 368</b>
116. TIONGKOK	20 055	11 368
<b>7228 Batang, batang kecil lainnya, profil, dr baja paduan I</b>	<b>2 843 808</b>	<b>2 015 055</b>
111. JAPAN	266 255	299 558
116. TIONGKOK	2 577 553	1 715 497
<b>7301 Pilar, dari besi atau baja, dibor</b>	<b>82</b>	<b>107</b>
116. TIONGKOK	82	107
<b>7302 Bahan konstruksi rel KA atau trem dari besi atau baja</b>	<b>29 279 032</b>	<b>34 645 153</b>
112. HONGKONG	1	34
115. TAIWAN	57 463	111 386
116. TIONGKOK	29 221 372	34 532 193
527. SPAIN	196	1 540
<b>7303 Buluh, pipa dan bentuk berongga dari besi tuang</b>	<b>14 570</b>	<b>71 324</b>
116. TIONGKOK	14 570	71 324
<b>7304 Buluh, pipa dan bentuk berongga, tanpa kampuh, dari be</b>	<b>12 802 715</b>	<b>32 165 323</b>
111. JAPAN	187 694	427 809
114. KOREA, REP OF	793 712	1 786 067
115. TAIWAN	43 815	57 938
116. TIONGKOK	7 795 048	19 742 730
121. THAILAND	83 045	84 015
122. SINGAPORE	450 460	1 263 740
124. MALAYSIA	21 868	17 493
131. VIET NAM	53 069	68 992
411. UNITED STATES	249	23 735
434. BRAZIL	612 708	946 363
511. UNITED KINGDOM	1 391	9 953
512. NETHERLANDS	278 398	1 645 088
514. GERMANY, FED. REP. OF	119 212	296 687
526. ITALY	2 362 046	5 038 713
<b>7305 Buluh dan pipa lainnya, penampang bundar, dr besi atau</b>	<b>721 608</b>	<b>1 986 659</b>
114. KOREA, REP OF	661 988	1 706 706
116. TIONGKOK	59 620	279 953

**Tabel 7**  
**Impor Jawa Tengah Menurut Kode HS 4 Digit dan Negara Asal**

HS 4 Digit dan Negara Asal	Berat (Kg)	Nilai CIF (US\$)
(1)	(2)	(3)
<b>7306 Buluh, pipa, bentuk berongga lainnya misalnya dilas, d</b>	<b>10 413 425</b>	<b>8 580 172</b>
114. KOREA, REP OF	210 661	858 777
115. TAIWAN	170 842	148 104
116. TIONGKOK	9 711 210	7 203 247
122. SINGAPORE	26 025	25 020
131. VIET NAM	276 076	207 113
511. UNITED KINGDOM	242	2 131
526. ITALY	18 369	135 780
<b>7307 Alat kelengkapan buluh atau pipa, dr besi atau baja</b>	<b>12 101 939</b>	<b>13 042 161</b>
112. HONGKONG	714	12 753
114. KOREA, REP OF	9 084 126	9 594 650
115. TAIWAN	268 224	234 339
116. TIONGKOK	2 298 690	2 379 565
124. MALAYSIA	380 381	331 349
512. NETHERLANDS	68 871	438 282
514. GERMANY, FED. REP. OF	550	22 025
526. ITALY	383	29 198
<b>7308 Struktur atau bag dr struktur misal jembatan, dr besi</b>	<b>6 063 669</b>	<b>7 770 290</b>
114. KOREA, REP OF	133 808	591 489
115. TAIWAN	117 947	62 493
116. TIONGKOK	5 652 805	6 852 569
124. MALAYSIA	139 628	248 313
511. UNITED KINGDOM	19 481	15 426
<b>7309 Tempat simpan, tangki, dari besi atau baja, kapasitas</b>	<b>2 321 447</b>	<b>10 841 621</b>
114. KOREA, REP OF	1 225 705	8 791 273
116. TIONGKOK	1 084 736	2 006 752
511. UNITED KINGDOM	11 006	43 596
<b>7310 Tempat simpan, tangki, dari besi atau baja, kapasitas</b>	<b>174 373</b>	<b>787 744</b>
111. JAPAN	138	680
115. TAIWAN	1 381	1 901
116. TIONGKOK	125 283	654 761
122. SINGAPORE	3 298	22 403
124. MALAYSIA	39 015	86 779
411. UNITED STATES	945	4 382
511. UNITED KINGDOM	54	374
514. GERMANY, FED. REP. OF	4 259	16 464
<b>7311 Kemasan untuk gas dibawah tekanan, atau gas cair, dr b</b>	<b>149 322</b>	<b>168 618</b>
111. JAPAN	8 604	16 777
114. KOREA, REP OF	12 814	10 875
116. TIONGKOK	123 704	109 966
124. MALAYSIA	4 200	31 000
<b>7312 Kawat, kabel, tali, dipilin, dr besi atau baja, tdk te</b>	<b>141 111</b>	<b>59 641</b>
112. HONGKONG	2	82
116. TIONGKOK	141 109	59 559
<b>7313 Kawat berduri dari besi atau baja</b>	<b>99 379</b>	<b>45 856</b>
116. TIONGKOK	99 379	45 856
<b>7314 Kain logam, anyaman kisi, jala, pagar, dr besi atau ba</b>	<b>9 473 908</b>	<b>6 199 985</b>
115. TAIWAN	4 023	114 217
116. TIONGKOK	9 467 636	5 969 024
133. INDIA	2 207	114 483
515. AUSTRIA	42	2 261
<b>7315 Rantai dan bagiannya, dr besi atau baja</b>	<b>4 139 714</b>	<b>2 900 706</b>
111. JAPAN	68 731	318 702

**Tabel 7**  
**Impor Jawa Tengah Menurut Kode HS 4 Digit dan Negara Asal**

HS 4 Digit dan Negara Asal	Berat (Kg)	Nilai CIF (US\$)
(1)	(2)	(3)
112. HONGKONG	37	406
114. KOREA, REP OF	1 758	4 708
115. TAIWAN	5 565	8 653
116. TIONGKOK	3 994 556	2 437 603
121. THAILAND	22 378	23 643
122. SINGAPORE	17 961	57 987
124. MALAYSIA	3 487	6 450
249. SEYCHELLES	1 572	3 758
514. GERMANY, FED. REP. OF	23 163	35 438
526. ITALY	506	3 358
<b>7316 Jangkar, jangkar kecil dan bagiannya, dr besi dan baja</b>	<b>507 280</b>	<b>312 966</b>
111. JAPAN	1 502	1 058
115. TAIWAN	1 333	1 167
116. TIONGKOK	504 382	310 621
122. SINGAPORE	63	120
<b>7317 Paku, pasak, paku payung, dari besi atau baja</b>	<b>16 014 734</b>	<b>6 581 967</b>
111. JAPAN	31	42
112. HONGKONG	578	7 484
115. TAIWAN	75 332	51 332
116. TIONGKOK	15 692 897	6 377 736
123. PHILIPPINES	2 957	49 076
124. MALAYSIA	104 923	35 398
131. VIET NAM	134 192	37 925
411. UNITED STATES	1 349	6 808
514. GERMANY, FED. REP. OF	1 529	10 926
526. ITALY	946	5 240
<b>7318 Sekerup, baut, mur dan bagiannya, dari besi atau baja</b>	<b>7 143 364</b>	<b>7 774 180</b>
111. JAPAN	143 565	1 652 832
112. HONGKONG	21 545	80 285
114. KOREA, REP OF	53 698	283 090
115. TAIWAN	924 097	512 873
116. TIONGKOK	5 771 807	4 206 200
121. THAILAND	47 159	485 114
122. SINGAPORE	114 318	313 357
124. MALAYSIA	17 036	10 497
131. VIET NAM	21 637	39 597
133. INDIA	3	1
311. AUSTRALIA	7 020	19 658
411. UNITED STATES	4 736	36 652
421. MEXICO	13	12
434. BRAZIL	542	4 279
511. UNITED KINGDOM	9 892	54 779
512. NETHERLANDS	421	1 269
514. GERMANY, FED. REP. OF	3 359	58 295
515. AUSTRIA	171	280
516. BELGIUM	417	3 408
521. DENMARK	294	6 421
526. ITALY	1 629	5 170
563. CROATIA	5	111
<b>7319 Jarum jahit, dan jarum lainnya, dr besi atau baja</b>	<b>582 099</b>	<b>621 794</b>
111. JAPAN	8 882	17 668
112. HONGKONG	681	11 224
114. KOREA, REP OF	1 517	19 445

**Tabel 7**  
**Impor Jawa Tengah Menurut Kode HS 4 Digit dan Negara Asal**

HS 4 Digit dan Negara Asal	Berat (Kg)	Nilai CIF (US\$)
(1)	(2)	(3)
116. TIONGKOK	570 931	571 694
122. SINGAPORE	25	1 341
124. MALAYSIA	4	299
411. UNITED STATES	34	69
514. GERMANY, FED. REP. OF	25	54
<b>7320 Pegas dan daun untuk pegas, dr besi atau baja</b>	<b>228 732</b>	<b>350 984</b>
111. JAPAN	10 928	121 281
112. HONGKONG	86	510
115. TAIWAN	1 519	4 503
116. TIONGKOK	193 072	155 965
121. THAILAND	722	8 025
122. SINGAPORE	5 992	9 332
124. MALAYSIA	13 216	6 146
133. INDIA	444	140
511. UNITED KINGDOM	35	240
514. GERMANY, FED. REP. OF	2 675	44 805
526. ITALY	43	37
<b>7321 Tungku, kompor, alat masak lainnya, dr besi atau baja</b>	<b>2 415 271</b>	<b>2 665 890</b>
111. JAPAN	222	3 168
116. TIONGKOK	2 410 616	2 653 441
122. SINGAPORE	46	320
133. INDIA	860	1 854
523. SWEDEN	2 393	1 610
526. ITALY	1 134	5 497
<b>7322 Radiator untuk pemanasan sentral, pemanas dan pembagi</b>	<b>4 224</b>	<b>20 254</b>
115. TAIWAN	50	515
116. TIONGKOK	4 111	19 596
312. NEW ZELAND	63	143
<b>7323 Meja, brg dapur dan alat rumah tangga lainnya, dr besi</b>	<b>11 096 536</b>	<b>13 178 426</b>
111. JAPAN	8 128	15 840
112. HONGKONG	7 119	11 382
114. KOREA, REP OF	27 328	42 857
115. TAIWAN	495	4 024
116. TIONGKOK	10 905 699	12 678 756
121. THAILAND	1 832	5 912
122. SINGAPORE	1 546	5 385
123. PHILIPPINES	85	1 350
124. MALAYSIA	45 419	194 172
131. VIET NAM	1 550	2 700
133. INDIA	40 538	44 214
154. TURKEY	11 402	28 594
411. UNITED STATES	24 166	43 295
511. UNITED KINGDOM	91	161
513. FRANCE	76	126
514. GERMANY, FED. REP. OF	4 761	15 661
515. AUSTRIA	44	77
526. ITALY	16 155	73 041
527. SPAIN	102	10 879
<b>7324 Barang saniter dan bagiannya, dr besi atau baja</b>	<b>2 125 210</b>	<b>2 571 513</b>
115. TAIWAN	1 032	2 030
116. TIONGKOK	2 076 508	2 464 524
121. THAILAND	63	123
312. NEW ZELAND	1	2

**Tabel 7**  
**Impor Jawa Tengah Menurut Kode HS 4 Digit dan Negara Asal**

HS 4 Digit dan Negara Asal	Berat (Kg)	Nilai CIF (US\$)
(1)	(2)	(3)
411. UNITED STATES	1 274	2 842
512. NETHERLANDS	90	343
514. GERMANY, FED. REP. OF	42 802	94 085
515. AUSTRIA	14	28
521. DENMARK	1	5
526. ITALY	2 777	7 127
527. SPAIN	562	159
544. ROMANIA	12	51
568. CZECH REPUBLIC	74	194
<b>7325 Barang tuangan lainnya dari besi atau baja</b>	<b>95 240</b>	<b>222 191</b>
112. HONGKONG	1 369	5 282
114. KOREA, REP OF	8 780	72 587
115. TAIWAN	217	285
116. TIONGKOK	84 874	144 037
<b>7326 Barang lainnya dari besi atau baja</b>	<b>3 368 055</b>	<b>12 233 610</b>
111. JAPAN	71 180	555 310
112. HONGKONG	32 429	336 807
114. KOREA, REP OF	177 568	894 320
115. TAIWAN	15 250	94 506
116. TIONGKOK	2 727 400	7 986 927
121. THAILAND	4	50
122. SINGAPORE	35 854	24 972
124. MALAYSIA	36 091	46 864
133. INDIA	3 161	2 994
138. INDONESIA	215 843	144 515
311. AUSTRALIA	24	2 745
411. UNITED STATES	9 958	417 958
513. FRANCE	197	695
514. GERMANY, FED. REP. OF	41 597	1 699 892
526. ITALY	1 499	25 055
<b>7403 Tembaga dimurnikan dan paduan tembaga tidak ditempa</b>	<b>125 906</b>	<b>119 032</b>
116. TIONGKOK	1 396	1 887
121. THAILAND	3 900	4 581
133. INDIA	21 946	22 846
261. SOUTH AFRICA	40 434	34 369
312. NEW ZELAND	51 449	45 742
411. UNITED STATES	313	450
511. UNITED KINGDOM	150	1 379
526. ITALY	6 318	7 778
<b>7406 Bubuk dan serpih tembaga</b>	<b>15 000</b>	<b>227 801</b>
514. GERMANY, FED. REP. OF	15 000	227 801
<b>7407 Batang, batang kecil dan profil tembaga</b>	<b>388 733</b>	<b>473 451</b>
111. JAPAN	1 295	3 023
114. KOREA, REP OF	20 197	18 242
115. TAIWAN	2 788	32 533
116. TIONGKOK	325 653	388 151
133. INDIA	10 918	10 339
312. NEW ZELAND	25 219	18 909
411. UNITED STATES	2 663	2 254
<b>7408 Kawat tembaga</b>	<b>106 959</b>	<b>215 103</b>
114. KOREA, REP OF	616	4 394
116. TIONGKOK	57 602	44 291
122. SINGAPORE	9 187	98 473

**Tabel 7**  
**Impor Jawa Tengah Menurut Kode HS 4 Digit dan Negara Asal**

HS 4 Digit dan Negara Asal	Berat (Kg)	Nilai CIF (US\$)
(1)	(2)	(3)
124. MALAYSIA	31 372	57 747
512. NETHERLANDS	114	185
526. ITALY	8 068	10 013
<b>7409 Pelat,lembaran dan jalur tembaga,dg ketebalan LD 0,15m</b>	<b>535 345</b>	<b>696 373</b>
111. JAPAN	13 026	145 138
115. TAIWAN	312	686
116. TIONGKOK	520 432	531 156
146. JORDAN	999	8 946
513. FRANCE	483	8 117
514. GERMANY, FED. REP. OF	54	2 283
526. ITALY	39	47
<b>7410 Foil tembaga dicetak atau dilapisi dg ketebalan KD 0,1</b>	<b>4</b>	<b>65</b>
114. KOREA, REP OF	4	65
<b>7411 Buluh dan pipa tembaga</b>	<b>499 812</b>	<b>4 135 683</b>
111. JAPAN	4 138	56 644
112. HONGKONG	2 640	116 211
114. KOREA, REP OF	37 632	42 326
115. TAIWAN	35 165	454 879
116. TIONGKOK	107 399	652 608
121. THAILAND	300 006	2 787 863
122. SINGAPORE	3	13
131. VIET NAM	11 829	16 639
411. UNITED STATES	1 000	8 500
<b>7412 Alat kelengkapan buluh dan pipa tembaga, sambungan, se</b>	<b>106 280</b>	<b>269 848</b>
111. JAPAN	170	334
116. TIONGKOK	64 915	208 219
121. THAILAND	9	448
122. SINGAPORE	2 859	3 351
124. MALAYSIA	37 152	40 414
514. GERMANY, FED. REP. OF	971	13 053
526. ITALY	204	4 029
<b>7413 Kawat pilin,kawat,pita pelapis tdk termasuk listrik di</b>	<b>65 693</b>	<b>540 836</b>
111. JAPAN	339	5 162
115. TAIWAN	29 667	504 822
116. TIONGKOK	35 687	30 852
<b>7415 Paku,pasak,paku payung,kokot,barang berulir dan barang</b>	<b>291 069</b>	<b>554 545</b>
111. JAPAN	28 042	202 039
112. HONGKONG	651	6 603
114. KOREA, REP OF	2 774	15 448
115. TAIWAN	13 610	21 628
116. TIONGKOK	242 730	206 888
121. THAILAND	120	5 146
122. SINGAPORE	119	4 139
124. MALAYSIA	3	5
311. AUSTRALIA	76	3 430
411. UNITED STATES	672	16 178
434. BRAZIL	1	7
511. UNITED KINGDOM	262	2 056
512. NETHERLANDS	11	16
514. GERMANY, FED. REP. OF	1 984	70 578
526. ITALY	14	384
<b>7418 Meja, barang dapur,perabot rumah tangga, barang sanite</b>	<b>41 719</b>	<b>49 738</b>
112. HONGKONG	433	5 113



**Tabel 7**  
**Impor Jawa Tengah Menurut Kode HS 4 Digit dan Negara Asal**

HS 4 Digit dan Negara Asal	Berat (Kg)	Nilai CIF (US\$)
(1)	(2)	(3)
116. TIONGKOK	41 286	44 625
<b>7419 Barang lainnya dari tembaga</b>	<b>28 545</b>	<b>126 788</b>
111. JAPAN	5	1 576
112. HONGKONG	10	399
115. TAIWAN	99	241
116. TIONGKOK	27 583	117 784
133. INDIA	594	3 493
511. UNITED KINGDOM	254	3 295
<b>7507 Buluh, pipa dan perlengkapan dari nikel mis sambungan,s</b>	<b>8 927</b>	<b>123 534</b>
114. KOREA, REP OF	8 834	123 095
116. TIONGKOK	93	439
<b>7508 Barang lainnya dari nikel</b>	<b>5 226</b>	<b>90 062</b>
111. JAPAN	307	2 744
114. KOREA, REP OF	864	11 569
116. TIONGKOK	1 873	1 429
133. INDIA	1 132	36 820
512. NETHERLANDS	1 050	37 500
<b>7601 Auminium bukan tempaan</b>	<b>1 835 225</b>	<b>4 232 073</b>
122. SINGAPORE	5 320	4 000
124. MALAYSIA	1 829 823	4 227 429
567. SLOVENIA	82	644
<b>7603 Bubuk dan serpih aluminium</b>	<b>39 000</b>	<b>145 275</b>
116. TIONGKOK	39 000	145 275
<b>7604 Batang, batang kecil dan profil aluminium</b>	<b>1 071 107</b>	<b>857 292</b>
111. JAPAN	1 817	27 014
115. TAIWAN	97 285	79 577
116. TIONGKOK	966 308	708 214
122. SINGAPORE	1 670	22 362
124. MALAYSIA	85	78
513. FRANCE	236	832
514. GERMANY, FED. REP. OF	582	576
531. GREECE	2 013	14 502
545. BULGARIA	1 099	4 126
572. RUSSIAN FEDERATION	12	11
<b>7605 Kawat aluminium</b>	<b>286 722</b>	<b>188 547</b>
115. TAIWAN	1 800	4 439
116. TIONGKOK	284 922	184 108
<b>7606 Pelat, lembaran dan jalur aluminium dg ketebalan LD 0,2</b>	<b>2 319 279</b>	<b>3 369 182</b>
114. KOREA, REP OF	120 570	109 606
115. TAIWAN	330 048	224 509
116. TIONGKOK	1 852 790	3 018 585
411. UNITED STATES	392	292
514. GERMANY, FED. REP. OF	15 086	15 616
515. AUSTRIA	129	169
526. ITALY	111	143
531. GREECE	95	186
544. ROMANIA	58	76
<b>7607 Foil aluminium dicetak atau dilapisi dg ketebalan KD 0</b>	<b>425 564</b>	<b>860 768</b>
116. TIONGKOK	422 951	846 127
122. SINGAPORE	670	9 268
511. UNITED KINGDOM	281	1 332
526. ITALY	1 662	4 041
<b>7608 Buluh dan pipa aluminium</b>	<b>32 442</b>	<b>115 617</b>

**Tabel 7**  
**Impor Jawa Tengah Menurut Kode HS 4 Digit dan Negara Asal**

HS 4 Digit dan Negara Asal	Berat (Kg)	Nilai CIF (US\$)
(1)	(2)	(3)
115. TAIWAN	2 121	77 855
116. TIONGKOK	29 472	31 875
122. SINGAPORE	804	5 715
525. IRELAND	45	172
<b>7609 Alat kelengkapan buluh dan pipa dari aluminium,sambun</b>	<b>20 133</b>	<b>40 215</b>
114. KOREA, REP OF	81	731
115. TAIWAN	348	1 911
116. TIONGKOK	19 703	37 524
514. GERMANY, FED. REP. OF	1	49
<b>7610 Rangka aluminium, pintu jendela rangka bangunan dari a</b>	<b>458 003</b>	<b>878 535</b>
111. JAPAN	465	1 077
115. TAIWAN	7 463	47 087
116. TIONGKOK	351 007	615 513
124. MALAYSIA	41 896	78 648
127. BRUNEI DARUSSALAM	46 712	63 333
411. UNITED STATES	5 731	16 850
511. UNITED KINGDOM	2 059	48 876
514. GERMANY, FED. REP. OF	2 653	7 105
526. ITALY	17	46
<b>7612 Tahang,drum,kaleng dan sj dari aluminium dg lapasitas</b>	<b>27 372</b>	<b>279 599</b>
111. JAPAN	1 456	2 695
114. KOREA, REP OF	74	125
116. TIONGKOK	4 832	18 281
122. SINGAPORE	20	306
514. GERMANY, FED. REP. OF	20 990	258 192
<b>7613 Tempat simpan dari aluminium untuk gas dibawah tekana</b>	<b>4 179</b>	<b>39 255</b>
116. TIONGKOK	4 167	39 126
124. MALAYSIA	12	129
<b>7614 Kawat pilin ,kabe, dr alumuniuml</b>	<b>278</b>	<b>491</b>
116. TIONGKOK	278	491
<b>7615 Meja, barang dapur, brg lainnya untuk keperluan rumah</b>	<b>1 379 367</b>	<b>2 540 804</b>
114. KOREA, REP OF	33 947	104 392
116. TIONGKOK	1 342 245	2 428 285
122. SINGAPORE	1	1
123. PHILIPPINES	109	1 005
523. SWEDEN	2 969	6 087
526. ITALY	96	1 034
<b>7616 Barang lainnya dari alumunium</b>	<b>977 211</b>	<b>1 116 206</b>
111. JAPAN	1 017	20 764
112. HONGKONG	461	710
115. TAIWAN	24 150	114 527
116. TIONGKOK	936 398	848 260
121. THAILAND	1 063	10 679
122. SINGAPORE	292	478
124. MALAYSIA	564	1 880
133. INDIA	6 801	18 865
411. UNITED STATES	5 479	86 793
511. UNITED KINGDOM	6	101
512. NETHERLANDS	12	735
514. GERMANY, FED. REP. OF	566	11 002
526. ITALY	402	1 412
<b>7801 Timah hitam tidak ditempa</b>	<b>20 610</b>	<b>49 979</b>
114. KOREA, REP OF	20 610	49 979

**Tabel 7**  
**Impor Jawa Tengah Menurut Kode HS 4 Digit dan Negara Asal**

HS 4 Digit dan Negara Asal (1)	Berat (Kg) (2)	Nilai CIF (US\$) (3)
<b>7804 Pelat, lembaran, jalur dan foil dari timah hitam</b>	<b>601</b>	<b>1 500</b>
526. ITALY	601	1 500
<b>7806 Barang lainnya dari timah hitam</b>	<b>2 610</b>	<b>13 185</b>
115. TAIWAN	2 610	13 185
<b>7901 Seng bukan tempaan</b>	<b>6 128 540</b>	<b>12 572 966</b>
111. JAPAN	2 610 638	5 354 257
116. TIONGKOK	247 758	521 747
122. SINGAPORE	18 659	14 031
133. INDIA	199 757	418 990
311. AUSTRALIA	1 689 763	3 414 422
552. KAZAKHSTAN	1 361 965	2 849 519
<b>7904 Batang,batang kecil dan profil, dari seng</b>	<b>40 000</b>	<b>26 920</b>
116. TIONGKOK	40 000	26 920
<b>7907 Barang lain dari seng</b>	<b>50 154</b>	<b>131 109</b>
111. JAPAN	1 974	27 707
116. TIONGKOK	48 173	103 137
514. GERMANY, FED. REP. OF	7	265
<b>8001 Timah bukan tempaan</b>	<b>378</b>	<b>400</b>
116. TIONGKOK	378	400
<b>8003 Batang,batang kecil dan profil, dan kawat timah</b>	<b>1 870</b>	<b>805</b>
116. TIONGKOK	1 870	805
<b>8007 Barang lainnya dari timah</b>	<b>273 434</b>	<b>377 305</b>
116. TIONGKOK	273 434	377 305
<b>8101 Tungsten, wolfram dan barang terbuat dari padanya</b>	<b>3 933</b>	<b>105 643</b>
112. HONGKONG	2 407	40 980
116. TIONGKOK	1 526	64 663
<b>8104 Magnesium, dan barang terbuat dari padanya</b>	<b>21 486</b>	<b>17 311</b>
116. TIONGKOK	21 486	17 311
<b>8106 Bismut, dan barang terbuat dari padanya</b>	<b>5 350</b>	<b>144 661</b>
116. TIONGKOK	5 350	144 661
<b>8112 Berilium, Krom, Germanium, galium, talium, dan barang</b>	<b>300</b>	<b>3 023</b>
111. JAPAN	300	3 023
<b>8113 Sermet, dan barang terbuat dari padanya</b>	<b>742</b>	<b>1 371</b>
111. JAPAN	742	1 371
<b>8201 Sekop, cangkul, bajak, sabit, gunting pagar, alat pert</b>	<b>92 629</b>	<b>79 534</b>
112. HONGKONG	14	151
116. TIONGKOK	92 615	79 383
<b>8202 Gergaji dan mata gergaji</b>	<b>2 048 376</b>	<b>2 207 092</b>
111. JAPAN	1	1
114. KOREA, REP OF	4	46
115. TAIWAN	20 179	14 902
116. TIONGKOK	1 928 375	1 967 087
122. SINGAPORE	83 761	44 269
124. MALAYSIA	295	51 287
411. UNITED STATES	236	9 006
512. NETHERLANDS	6 546	9 360
514. GERMANY, FED. REP. OF	8 637	51 826
515. AUSTRIA	34	7 242
526. ITALY	308	52 066
<b>8203 Kikir, tang, penjepit, gunting seng, pemotong pipa, ca</b>	<b>1 911 090</b>	<b>1 774 354</b>
111. JAPAN	4 842	8 430
112. HONGKONG	16	596
114. KOREA, REP OF	33	497

**Tabel 7**  
**Impor Jawa Tengah Menurut Kode HS 4 Digit dan Negara Asal**

HS 4 Digit dan Negara Asal	Berat (Kg)	Nilai CIF (US\$)
(1)	(2)	(3)
115. TAIWAN	8 460	10 286
116. TIONGKOK	1 812 379	1 674 511
121. THAILAND	1	1
124. MALAYSIA	666	1 617
133. INDIA	38 680	33 246
411. UNITED STATES	118	248
511. UNITED KINGDOM	36	232
512. NETHERLANDS	15 075	10 025
514. GERMANY, FED. REP. OF	30 766	34 629
526. ITALY	18	36
<b>8204 Kunci sekrup, kunci Inggris</b>	<b>1 686 550</b>	<b>1 464 933</b>
111. JAPAN	7 614	7 649
115. TAIWAN	85 948	68 739
116. TIONGKOK	1 481 181	1 294 769
121. THAILAND	6	6
122. SINGAPORE	7	149
124. MALAYSIA	13	22
133. INDIA	109 518	89 608
511. UNITED KINGDOM	93	699
514. GERMANY, FED. REP. OF	1 980	2 628
516. BELGIUM	29	212
526. ITALY	161	452
<b>8205 Perkakas tangan, alat pengebor, palu, pahat, obeng, ds</b>	<b>5 875 296</b>	<b>5 356 780</b>
111. JAPAN	37 356	47 414
112. HONGKONG	8 760	17 358
115. TAIWAN	129 591	186 045
116. TIONGKOK	5 688 539	5 088 469
121. THAILAND	450	494
122. SINGAPORE	2 247	1 016
124. MALAYSIA	4	6
133. INDIA	4 174	2 942
138. INDONESIA	2	5
411. UNITED STATES	281	987
511. UNITED KINGDOM	155	1 270
513. FRANCE	9	44
514. GERMANY, FED. REP. OF	2 691	6 909
515. AUSTRIA	2	3
526. ITALY	576	3 223
527. SPAIN	459	595
<b>8206 Perkakas terdiri dari dua jenis barang atau lebih jeni</b>	<b>380 345</b>	<b>537 747</b>
111. JAPAN	12	12
112. HONGKONG	14 614	17 187
114. KOREA, REP OF	120	4 311
115. TAIWAN	199 315	268 383
116. TIONGKOK	165 397	247 408
122. SINGAPORE	82	114
514. GERMANY, FED. REP. OF	63	120
527. SPAIN	742	212
<b>8207 Perkakas yg dipertukarkan digunakan untuk membor, meng</b>	<b>561 131</b>	<b>846 516</b>
111. JAPAN	12 874	34 363
115. TAIWAN	9 676	45 394
116. TIONGKOK	484 340	630 051
122. SINGAPORE	5 608	41 707

**Tabel 7**  
**Impor Jawa Tengah Menurut Kode HS 4 Digit dan Negara Asal**

HS 4 Digit dan Negara Asal	Berat (Kg)	Nilai CIF (US\$)
(1)	(2)	(3)
133. INDIA	43 573	36 561
411. UNITED STATES	10	50
511. UNITED KINGDOM	141	899
514. GERMANY, FED. REP. OF	920	4 156
523. SWEDEN	3 989	53 335
<b>8208 Pisau dan mata pisau untuk perkakas mekanik</b>	<b>421 656</b>	<b>618 090</b>
111. JAPAN	4 411	24 287
112. HONGKONG	11	112
114. KOREA, REP OF	21 211	13 131
115. TAIWAN	18 389	42 086
116. TIONGKOK	353 091	427 347
122. SINGAPORE	146	4 734
123. PHILIPPINES	2	2
124. MALAYSIA	219	526
411. UNITED STATES	58	279
512. NETHERLANDS	12 621	12 060
514. GERMANY, FED. REP. OF	1 864	80 894
517. SWITZERLAND	1 225	3 217
526. ITALY	8 408	9 415
<b>8209 Pelat, tongkat, untuk perkakas, tdk terpasang, dari se</b>	<b>25 070</b>	<b>23 018</b>
111. JAPAN	5 588	9 213
115. TAIWAN	1 250	1 102
116. TIONGKOK	18 221	12 693
133. INDIA	11	10
<b>8210 Perkakas mekanik, dijalankan dgn tangan, berat sampai</b>	<b>388 627</b>	<b>417 078</b>
116. TIONGKOK	387 220	414 149
411. UNITED STATES	1 406	2 922
513. FRANCE	1	7
<b>8211 Pisau atau mata pisau, selain pos 8208, seperti, pisau</b>	<b>151 565</b>	<b>184 683</b>
111. JAPAN	407	6 609
115. TAIWAN	1 150	1 713
116. TIONGKOK	148 758	174 670
121. THAILAND	24	44
511. UNITED KINGDOM	1 187	1 568
514. GERMANY, FED. REP. OF	11	24
526. ITALY	27	53
528. PORTUGAL	1	2
<b>8212 Pisau cukur, atau pisau silet</b>	<b>92 360</b>	<b>96 644</b>
116. TIONGKOK	16 419	18 906
133. INDIA	20 631	26 576
568. CZECH REPUBLIC	55 310	51 162
<b>8213 Gunting, gunting tukang jahit, dan mata pisau untuk gu</b>	<b>461 491</b>	<b>428 373</b>
111. JAPAN	429	1 837
112. HONGKONG	6	141
114. KOREA, REP OF	71	1 180
116. TIONGKOK	459 296	418 490
124. MALAYSIA	202	146
411. UNITED STATES	146	343
514. GERMANY, FED. REP. OF	613	4 667
526. ITALY	728	1 569
<b>8214 Barang tajam lainnya</b>	<b>1 162 054</b>	<b>1 110 118</b>
111. JAPAN	1 624	1 895
112. HONGKONG	252	5 384

**Tabel 7**  
**Impor Jawa Tengah Menurut Kode HS 4 Digit dan Negara Asal**

HS 4 Digit dan Negara Asal	Berat (Kg)	Nilai CIF (US\$)
(1)	(2)	(3)
114. KOREA, REP OF	353 002	228 998
115. TAIWAN	789	997
116. TIONGKOK	768 738	847 747
122. SINGAPORE	16	18
124. MALAYSIA	37 608	25 030
514. GERMANY, FED. REP. OF	25	49
<b>8215 Sendok, garpu, baki untuk piring kue, dsj, digunakan</b>	<b>1 461 883</b>	<b>1 294 604</b>
116. TIONGKOK	1 453 434	1 253 884
121. THAILAND	115	770
411. UNITED STATES	775	1 683
511. UNITED KINGDOM	1 711	1 326
513. FRANCE	2 912	4 666
526. ITALY	2 910	32 101
527. SPAIN	26	174
<b>8301 Kunci gantung, anak kunci dengan kombinasi</b>	<b>14 395 448</b>	<b>11 804 207</b>
111. JAPAN	12 234	25 485
114. KOREA, REP OF	849	16 462
115. TAIWAN	9 959	11 651
116. TIONGKOK	13 648 020	11 321 862
121. THAILAND	666 422	355 634
122. SINGAPORE	1 770	2 155
123. PHILIPPINES	524	341
124. MALAYSIA	7	10
131. VIET NAM	180	148
133. INDIA	11 352	10 584
411. UNITED STATES	1	1
512. NETHERLANDS	459	2 110
514. GERMANY, FED. REP. OF	3 919	2 012
521. DENMARK	328	7 060
526. ITALY	39 017	40 982
527. SPAIN	407	7 710
<b>8302 Engsel, penyangga untuk sepatu, topi dsj</b>	<b>31 797 615</b>	<b>23 020 989</b>
111. JAPAN	24 058	461 458
112. HONGKONG	28 804	47 403
114. KOREA, REP OF	73	225
115. TAIWAN	137 136	130 298
116. TIONGKOK	31 247 959	20 724 783
121. THAILAND	956	33 297
122. SINGAPORE	52 274	396 933
123. PHILIPPINES	316	10 455
124. MALAYSIA	56 301	395 091
131. VIET NAM	2 089	16 333
133. INDIA	231	4 366
138. INDONESIA	35	200
411. UNITED STATES	14 797	161 770
412. CANADA	256	183
511. UNITED KINGDOM	53 879	46 707
514. GERMANY, FED. REP. OF	41 970	173 736
515. AUSTRIA	43 879	236 600
516. BELGIUM	6 039	28 952
521. DENMARK	1 965	31 295
523. SWEDEN	794	55
526. ITALY	82 198	116 345

**Tabel 7**  
**Impor Jawa Tengah Menurut Kode HS 4 Digit dan Negara Asal**

HS 4 Digit dan Negara Asal	Berat (Kg)	Nilai CIF (US\$)
(1)	(2)	(3)
527. SPAIN	252	1 073
568. CZECH REPUBLIC	1 354	3 431
<b>8303 Lemari lapis baja, pintu dan lemari besi</b>	<b>287 121</b>	<b>340 048</b>
114. KOREA, REP OF	47 858	62 232
116. TIONGKOK	65 687	132 183
124. MALAYSIA	54 441	52 805
131. VIET NAM	118 684	89 300
567. SLOVENIA	451	3 528
<b>8304 Lemari surat, lemari indeks, bak kertas, bak tempat al</b>	<b>713 931</b>	<b>1 200 712</b>
111. JAPAN	6 600	3 698
115. TAIWAN	2 076	7 162
116. TIONGKOK	608 607	1 033 444
124. MALAYSIA	2 704	1 514
131. VIET NAM	93 927	154 852
526. ITALY	17	42
<b>8305 Alat kelengkapan untuk buku lembaran lepas, penjepit b</b>	<b>2 283 786</b>	<b>1 632 355</b>
111. JAPAN	26 479	22 088
112. HONGKONG	315	676
115. TAIWAN	1 551	3 656
116. TIONGKOK	2 218 597	1 570 077
122. SINGAPORE	14	97
123. PHILIPPINES	4	232
124. MALAYSIA	34 927	24 056
131. VIET NAM	395	663
138. INDONESIA	11	22
411. UNITED STATES	40	320
514. GERMANY, FED. REP. OF	1 453	10 468
<b>8306 Genta, gong atau sejenisnya, patung, bingkai, dari log</b>	<b>27 095</b>	<b>38 749</b>
112. HONGKONG	192	1 800
115. TAIWAN	14	160
116. TIONGKOK	26 427	34 326
122. SINGAPORE	322	2 181
138. INDONESIA	140	282
<b>8307 Tabung fleksibel dari logam tidak mulia</b>	<b>126 370</b>	<b>291 361</b>
111. JAPAN	5 344	75 020
114. KOREA, REP OF	1 097	1 494
116. TIONGKOK	119 897	214 778
514. GERMANY, FED. REP. OF	32	69
<b>8308 Jepitan, gesper, lubang tali sepatu, manik manik, dari</b>	<b>974 242</b>	<b>5 424 144</b>
111. JAPAN	825	22 096
112. HONGKONG	269 193	3 979 956
114. KOREA, REP OF	5 548	45 575
115. TAIWAN	30 048	97 369
116. TIONGKOK	624 135	1 083 212
122. SINGAPORE	9	339
133. INDIA	22 700	18 251
136. SRI LANKA	274	5 543
138. INDONESIA	4 847	13 963
514. GERMANY, FED. REP. OF	16 398	150 549
515. AUSTRIA	28	946
526. ITALY	3	4
563. CROATIA	234	6 341
<b>8309 Sumbat, tutup dan penutup, dr logam tidak mulia</b>	<b>169 048</b>	<b>263 680</b>

**Tabel 7**  
**Impor Jawa Tengah Menurut Kode HS 4 Digit dan Negara Asal**

HS 4 Digit dan Negara Asal	Berat (Kg)	Nilai CIF (US\$)
(1)	(2)	(3)
115. TAIWAN	2 679	5 590
116. TIONGKOK	158 382	198 987
133. INDIA	7 987	59 103
<b>8310 Papan nama, papan isyarat, papan alamat, nomor, dari I</b>	<b>31 514</b>	<b>157 886</b>
111. JAPAN	1 766	25 574
116. TIONGKOK	27 017	83 076
121. THAILAND	34	126
122. SINGAPORE	1	32
124. MALAYSIA	3	106
154. TURKEY	2 376	47 464
512. NETHERLANDS	149	177
514. GERMANY, FED. REP. OF	1	16
516. BELGIUM	138	1 213
526. ITALY	29	102
<b>8311 Kawat, batang kecil, pelat, elektroda, dari logam tida</b>	<b>895 589</b>	<b>542 828</b>
111. JAPAN	454	7 611
112. HONGKONG	172	193
115. TAIWAN	16 294	4 639
116. TIONGKOK	738 200	379 072
121. THAILAND	25 000	13 350
122. SINGAPORE	31	1 798
124. MALAYSIA	2	2
133. INDIA	1 900	29 007
411. UNITED STATES	71 526	46 435
412. CANADA	5 705	3 632
511. UNITED KINGDOM	28 175	19 555
512. NETHERLANDS	140	128
514. GERMANY, FED. REP. OF	716	31 873
516. BELGIUM	1 010	253
526. ITALY	6 264	5 280
<b>8401 Reaktor nuklir, elemen bahan bakar, dan aparat untuk s</b>	<b>38 930</b>	<b>51 000</b>
526. ITALY	38 930	51 000
<b>8402 Ketel uap</b>	<b>5 871 200</b>	<b>24 815 124</b>
111. JAPAN	908	133 572
112. HONGKONG	322	9 273
114. KOREA, REP OF	13 750	82 000
116. TIONGKOK	4 908 510	18 293 490
123. PHILIPPINES	879 100	6 145 707
124. MALAYSIA	66 829	117 201
411. UNITED STATES	888	4 159
514. GERMANY, FED. REP. OF	893	29 722
<b>8403 Ketel pemanas sentral, selain pos 8402</b>	<b>6 309</b>	<b>15 666</b>
116. TIONGKOK	2 067	5 864
124. MALAYSIA	3 708	8 302
249. SEYCHELLES	437	1 044
411. UNITED STATES	97	456
<b>8404 Instalasi pembantu untuk ketel dimaksud pos 8402 dan 8</b>	<b>426 802</b>	<b>4 204 978</b>
111. JAPAN	12 479	180 995
112. HONGKONG	80	930
114. KOREA, REP OF	19 113	325 518
115. TAIWAN	2 321	8 620
116. TIONGKOK	295 506	2 895 037
124. MALAYSIA	81 386	634 162



**Tabel 7**  
**Impor Jawa Tengah Menurut Kode HS 4 Digit dan Negara Asal**

HS 4 Digit dan Negara Asal	Berat (Kg)	Nilai CIF (US\$)
(1)	(2)	(3)
133. INDIA	13 487	69 360
511. UNITED KINGDOM	2 430	90 356
<b>8405 Producer gas atau generator gas air</b>	<b>8 199</b>	<b>44 822</b>
116. TIONGKOK	8 199	44 822
<b>8406 Turbin Uap</b>	<b>1 122 972</b>	<b>24 968 215</b>
111. JAPAN	388 310	14 740 390
116. TIONGKOK	693 154	9 543 451
124. MALAYSIA	22 570	515 000
312. NEW ZELAND	18 938	169 374
<b>8407 Mesin piston pembakaran dalam rotari atau bolak balik</b>	<b>821 348</b>	<b>1 506 294</b>
111. JAPAN	402	4 377
115. TAIWAN	12 154	6 311
116. TIONGKOK	808 769	1 467 806
523. SWEDEN	23	27 800
<b>8408 Mesin piston pembakaran dalam nyala kompresi</b>	<b>1 183 212</b>	<b>4 436 194</b>
111. JAPAN	78 899	433 695
115. TAIWAN	34 858	19 468
116. TIONGKOK	899 625	2 406 219
121. THAILAND	19 021	210 888
122. SINGAPORE	13 063	46 120
123. PHILIPPINES	3 196	2 272
411. UNITED STATES	15 607	78 992
511. UNITED KINGDOM	16 028	30 185
514. GERMANY, FED. REP. OF	102 915	1 208 355
<b>8409 Bagian yg cocok digunakan untuk mesin dimaksud pos 840</b>	<b>9 646 167</b>	<b>19 104 387</b>
111. JAPAN	158 209	4 333 755
114. KOREA, REP OF	11 554	25 105
115. TAIWAN	39 681	68 828
116. TIONGKOK	9 131 634	11 530 392
121. THAILAND	295 974	3 116 689
122. SINGAPORE	931	3 605
411. UNITED STATES	3 911	11 338
511. UNITED KINGDOM	294	1 747
514. GERMANY, FED. REP. OF	3 755	12 478
543. POLAND	224	450
<b>8410 Turbin hidrolik, roda air, dan pengaturnya</b>	<b>87 890</b>	<b>218 397</b>
111. JAPAN	97	1 866
114. KOREA, REP OF	91	400
115. TAIWAN	5 394	14 854
116. TIONGKOK	82 080	126 322
511. UNITED KINGDOM	18	123
514. GERMANY, FED. REP. OF	210	74 832
<b>8411 Turbo jet, turbo propeller dan turbin gas lainnya</b>	<b>423</b>	<b>461</b>
116. TIONGKOK	377	283
525. IRELAND	46	178
<b>8412 Mesin dan motor lainnya</b>	<b>113 684</b>	<b>722 086</b>
111. JAPAN	1 310	29 826
112. HONGKONG	1 230	36 926
114. KOREA, REP OF	2 150	43 021
115. TAIWAN	1 941	27 146
116. TIONGKOK	62 750	346 069
122. SINGAPORE	9 205	129 623
124. MALAYSIA	11 423	65 474

**Tabel 7**  
**Impor Jawa Tengah Menurut Kode HS 4 Digit dan Negara Asal**

HS 4 Digit dan Negara Asal	Berat (Kg)	Nilai CIF (US\$)
(1)	(2)	(3)
133. INDIA	401	7 653
411. UNITED STATES	27	190
526. ITALY	23 247	36 158
<b>8413 Pompa untuk barang cair, alat pengangkat barang cair</b>	<b>19 655 971</b>	<b>29 538 824</b>
111. JAPAN	512 047	6 481 711
114. KOREA, REP OF	239 957	3 444 254
115. TAIWAN	291 745	422 989
116. TIONGKOK	18 250 893	12 037 018
121. THAILAND	110 483	599 962
122. SINGAPORE	1 008	891
124. MALAYSIA	9 303	42 376
131. VIET NAM	90	453
311. AUSTRALIA	212	245
411. UNITED STATES	176 171	5 109 650
511. UNITED KINGDOM	6 111	54 967
512. NETHERLANDS	1 187	1 488
513. FRANCE	5 752	1 162 840
514. GERMANY, FED. REP. OF	9 060	35 726
526. ITALY	25 327	85 284
543. POLAND	3 807	19 777
567. SLOVENIA	7 130	24 275
568. CZECH REPUBLIC	5 688	14 918
<b>8414 Pompa udara, atau pompa vakum, kompresor udara, kipas</b>	<b>15 397 452</b>	<b>57 039 335</b>
111. JAPAN	161 676	3 536 407
112. HONGKONG	287 722	425 730
114. KOREA, REP OF	244 934	5 803 923
115. TAIWAN	132 390	362 719
116. TIONGKOK	11 810 853	37 327 946
121. THAILAND	640 965	2 094 646
122. SINGAPORE	96 227	221 148
124. MALAYSIA	101 450	383 352
131. VIET NAM	363 722	166 378
133. INDIA	816 683	2 635 859
411. UNITED STATES	31 810	400 693
412. CANADA	8 432	55 591
421. MEXICO	10 986	15 123
433. ARGENTINA	57 593	142 913
434. BRAZIL	370 453	2 857 765
511. UNITED KINGDOM	1 235	12 634
513. FRANCE	124 420	173 286
514. GERMANY, FED. REP. OF	60 082	254 891
517. SWITZERLAND	242	478
521. DENMARK	29 468	31 270
523. SWEDEN	281	351
526. ITALY	33 082	114 375
527. SPAIN	2 337	10 795
543. POLAND	8 159	8 468
568. CZECH REPUBLIC	2 250	2 594
<b>8415 Mesin pengatur suhu udara</b>	<b>8 449 204</b>	<b>30 724 085</b>
111. JAPAN	2 015	2 573
112. HONGKONG	100 255	158 000
114. KOREA, REP OF	7 646	27 575
115. TAIWAN	339	531

**Tabel 7**  
**Impor Jawa Tengah Menurut Kode HS 4 Digit dan Negara Asal**

HS 4 Digit dan Negara Asal	Berat (Kg)	Nilai CIF (US\$)
(1)	(2)	(3)
116. TIONGKOK	4 806 560	19 413 591
121. THAILAND	1 849 211	6 028 817
122. SINGAPORE	3 295	36 748
124. MALAYSIA	1 657 572	4 884 232
133. INDIA	6 920	95 200
421. MEXICO	132	204
434. BRAZIL	1 890	6 500
513. FRANCE	8 286	16 699
514. GERMANY, FED. REP. OF	299	512
517. SWITZERLAND	896	46 024
521. DENMARK	647	995
526. ITALY	3 241	5 884
<b>8416 Dapur pembakar dgn bahan bakar cair, padat yg dihancur</b>	<b>181 351</b>	<b>1 310 544</b>
111. JAPAN	13 622	191 216
114. KOREA, REP OF	70 718	583 964
115. TAIWAN	16 947	59 604
116. TIONGKOK	72 840	243 060
122. SINGAPORE	714	43 516
124. MALAYSIA	112	2 283
523. SWEDEN	1 585	60 915
526. ITALY	4 813	125 986
<b>8417 Dapur api, tungku untuk industri</b>	<b>245 214</b>	<b>773 503</b>
111. JAPAN	148	34 124
115. TAIWAN	4 965	3 900
116. TIONGKOK	200 009	540 676
122. SINGAPORE	6	51
124. MALAYSIA	30 960	123 885
411. UNITED STATES	2 114	2 742
511. UNITED KINGDOM	130	649
526. ITALY	6 882	67 476
<b>8418 Lemari es, lemari pembeku, lemari pendingin lainnya</b>	<b>12 551 678</b>	<b>30 404 744</b>
111. JAPAN	12 584	196 776
112. HONGKONG	312 727	458 371
114. KOREA, REP OF	6 483 789	9 784 694
115. TAIWAN	188 237	1 363 535
116. TIONGKOK	5 310 130	16 819 735
121. THAILAND	66 935	319 575
122. SINGAPORE	30 377	564 378
124. MALAYSIA	30 897	103 144
131. VIET NAM	38 825	82 000
154. TURKEY	508	16 157
411. UNITED STATES	18 806	119 905
511. UNITED KINGDOM	8 554	227 000
512. NETHERLANDS	4 500	63 373
513. FRANCE	9 276	50 316
514. GERMANY, FED. REP. OF	11 655	44 867
517. SWITZERLAND	159	1 009
521. DENMARK	6 249	5 291
524. FINLAND	300	3 195
526. ITALY	13 735	159 875
527. SPAIN	2 714	16 254
545. BULGARIA	446	3 644
567. SLOVENIA	275	1 650

**Tabel 7**  
**Impor Jawa Tengah Menurut Kode HS 4 Digit dan Negara Asal**

HS 4 Digit dan Negara Asal	Berat (Kg)	Nilai CIF (US\$)
(1)	(2)	(3)
<b>8419 Mesin, perlengkapan pabrik atau laboratorium</b>	<b>7 947 127</b>	<b>70 683 008</b>
111. JAPAN	29 747	171 572
112. HONGKONG	7 554	127 952
114. KOREA, REP OF	6 627 823	61 337 435
115. TAIWAN	108 598	804 590
116. TIONGKOK	862 999	3 368 609
121. THAILAND	108 961	540 812
122. SINGAPORE	13 155	127 490
123. PHILIPPINES	12 156	262 509
124. MALAYSIA	13 312	119 067
155. UNITED ARAB EMIRATES	59	19 989
411. UNITED STATES	2 686	37 438
412. CANADA	89 074	1 015 899
512. NETHERLANDS	240	192
513. FRANCE	135	4 413
514. GERMANY, FED. REP. OF	42 529	2 266 001
516. BELGIUM	1 220	12 865
517. SWITZERLAND	21 443	366 365
526. ITALY	5 436	99 810
<b>8420 Mesin giling, selain untuk kaca atau logam</b>	<b>67 897</b>	<b>1 024 801</b>
111. JAPAN	53	2 000
112. HONGKONG	1 022	1 256
114. KOREA, REP OF	10 000	259 685
115. TAIWAN	22 816	100 040
116. TIONGKOK	8 048	89 775
124. MALAYSIA	383	929
526. ITALY	12 090	98 093
527. SPAIN	13 485	473 023
<b>8421 Sentrifugal, termasuk pengering sentrifugal</b>	<b>4 237 200</b>	<b>43 926 451</b>
111. JAPAN	25 941	240 804
112. HONGKONG	4 145	5 090
114. KOREA, REP OF	203 591	1 373 576
115. TAIWAN	123 680	314 906
116. TIONGKOK	755 502	5 761 687
121. THAILAND	2 340 673	26 254 966
122. SINGAPORE	115 343	1 219 063
124. MALAYSIA	22 508	395 770
125. MYANMAR	45	120
131. VIET NAM	41 903	225 600
133. INDIA	17 171	73 022
154. TURKEY	209	439
158. CYPRUS	4	6
213. MAROCCO	6	11
219. NAMIBIA	21	48
261. SOUTH AFRICA	46	74
311. AUSTRALIA	17	35
411. UNITED STATES	115 186	688 853
412. CANADA	24 852	53 448
421. MEXICO	17 935	37 912
434. BRAZIL	1 093	3 027
451. COSTA RICA	47	108
511. UNITED KINGDOM	289 875	3 433 695
512. NETHERLANDS	29 068	2 560 857

**Tabel 7**  
**Impor Jawa Tengah Menurut Kode HS 4 Digit dan Negara Asal**

HS 4 Digit dan Negara Asal	Berat (Kg)	Nilai CIF (US\$)
(1)	(2)	(3)
513. FRANCE	477	1 005
514. GERMANY, FED. REP. OF	49 663	574 501
515. AUSTRIA	157	255
516. BELGIUM	14 284	52 910
524. FINLAND	28 500	594 000
525. IRELAND	396	1 520
526. ITALY	4 566	32 907
527. SPAIN	945	2 842
557. UKRAINE	4 753	9 940
558. UZBEKISTAN	3 979	11 994
564. BOSNIA-HERZEGOVINA	11	29
568. CZECH REPUBLIC	608	1 431
<b>8422 Mesin, untuk mencuci, membersihkan, menutup, menyegel,</b>	<b>853 822</b>	<b>15 572 960</b>
111. JAPAN	7 086	345 337
112. HONGKONG	974	4 385
114. KOREA, REP OF	32 996	485 287
115. TAIWAN	70 345	1 058 436
116. TIONGKOK	446 362	3 429 146
121. THAILAND	8 095	39 284
122. SINGAPORE	592	21 735
124. MALAYSIA	94 982	613 046
133. INDIA	4 464	37 694
411. UNITED STATES	8 928	203 902
512. NETHERLANDS	679	9 074
513. FRANCE	1 028	6 825
514. GERMANY, FED. REP. OF	150 052	6 809 033
515. AUSTRIA	3 187	272 898
516. BELGIUM	5 417	393 656
521. DENMARK	7 400	1 167 042
526. ITALY	11 235	676 180
<b>8423 Mesin timbangan, tdk termasuk yg kepekaannya KD 5 cg</b>	<b>737 328</b>	<b>1 735 002</b>
111. JAPAN	1 143	160 069
112. HONGKONG	34	389
115. TAIWAN	184	72
116. TIONGKOK	721 487	1 289 203
121. THAILAND	7 721	117 324
133. INDIA	592	114 000
511. UNITED KINGDOM	2 224	2 508
526. ITALY	3 943	51 437
<b>8424 Mesin, penyemprot dan penyebar brg cair</b>	<b>1 142 270</b>	<b>3 562 906</b>
111. JAPAN	16 216	104 377
112. HONGKONG	650	8 686
114. KOREA, REP OF	6 884	34 792
115. TAIWAN	11 029	48 243
116. TIONGKOK	1 085 652	2 178 688
121. THAILAND	14 930	59 430
124. MALAYSIA	3	9
133. INDIA	105	4 814
138. INDONESIA	13	672
411. UNITED STATES	406	83 303
511. UNITED KINGDOM	1 564	626 945
512. NETHERLANDS	2 570	387 067
514. GERMANY, FED. REP. OF	63	2 587

**Tabel 7**  
**Impor Jawa Tengah Menurut Kode HS 4 Digit dan Negara Asal**

HS 4 Digit dan Negara Asal	Berat (Kg)	Nilai CIF (US\$)
(1)	(2)	(3)
526. ITALY	2 185	23 293
<b>8425 Katrol, dan pesawat pengangkut selain lift bejana</b>	<b>2 047 100</b>	<b>1 971 883</b>
111. JAPAN	73 504	80 102
112. HONGKONG	14 613	31 280
114. KOREA, REP OF	11 473	26 473
115. TAIWAN	24 189	32 334
116. TIONGKOK	1 497 083	1 454 787
121. THAILAND	13 795	6 923
122. SINGAPORE	3 784	13 600
124. MALAYSIA	397 865	306 703
511. UNITED KINGDOM	111	706
514. GERMANY, FED. REP. OF	604	1 869
515. AUSTRIA	10 050	16 995
525. IRELAND	29	111
<b>8426 Derek kapal, rangka pengangkat yg dapat berpindah</b>	<b>708 227</b>	<b>2 334 303</b>
111. JAPAN	18 684	16 102
112. HONGKONG	22 360	18 210
115. TAIWAN	633	1 950
116. TIONGKOK	602 827	1 654 187
124. MALAYSIA	2 829	111 700
526. ITALY	60 894	532 154
<b>8427 Truk forklift, truk kerja lainnya</b>	<b>764 686</b>	<b>2 066 667</b>
111. JAPAN	204 192	253 281
114. KOREA, REP OF	10 506	63 083
115. TAIWAN	44 608	77 036
116. TIONGKOK	490 840	1 058 353
122. SINGAPORE	3 500	47 850
123. PHILIPPINES	1 701	5 000
124. MALAYSIA	1 644	5 000
514. GERMANY, FED. REP. OF	148	8 376
523. SWEDEN	950	32 318
524. FINLAND	6 597	516 370
<b>8428 Mesin, pengangkat, pemindah, pemuat dan pembongkar</b>	<b>1 968 499</b>	<b>7 688 112</b>
111. JAPAN	8 426	15 290
112. HONGKONG	2 877	45 039
114. KOREA, REP OF	17 355	102 709
115. TAIWAN	62 516	366 516
116. TIONGKOK	1 730 145	5 788 033
121. THAILAND	565	38 080
124. MALAYSIA	82 784	481 069
133. INDIA	1 440	13 000
311. AUSTRALIA	8 623	19 016
312. NEW ZELAND	2 925	49 500
411. UNITED STATES	4 450	44 500
511. UNITED KINGDOM	14 510	145 100
514. GERMANY, FED. REP. OF	4 035	71 792
521. DENMARK	620	3 799
526. ITALY	27 228	504 669
<b>8429 Buldozer, engeldozer, mesin perata jalan, mesin pengik</b>	<b>917 983</b>	<b>978 860</b>
111. JAPAN	808 888	758 354
114. KOREA, REP OF	354	2 613
116. TIONGKOK	96 381	190 221
124. MALAYSIA	12 360	27 672

**Tabel 7**  
**Impor Jawa Tengah Menurut Kode HS 4 Digit dan Negara Asal**

HS 4 Digit dan Negara Asal	Berat (Kg)	Nilai CIF (US\$)
(1)	(2)	(3)
<b>8430 Mesin pancang tiang, bajak dan blower salju, mesin bor</b>	<b>384 032</b>	<b>672 582</b>
111. JAPAN	185 659	234 269
114. KOREA, REP OF	8 650	15 753
115. TAIWAN	18 713	14 700
116. TIONGKOK	162 143	398 194
122. SINGAPORE	5 691	7 071
123. PHILIPPINES	2 947	2 095
411. UNITED STATES	229	500
<b>8431 Bagian yg cocok atau semata mata cocok untuk mesin dar</b>	<b>3 414 814</b>	<b>5 625 635</b>
111. JAPAN	12 869	15 762
112. HONGKONG	1 703	3 842
114. KOREA, REP OF	376 267	602 266
115. TAIWAN	36 885	81 379
116. TIONGKOK	2 821 706	2 714 648
121. THAILAND	2 801	5 540
122. SINGAPORE	7 007	11 789
124. MALAYSIA	7 339	4 077
311. AUSTRALIA	5 090	10 159
411. UNITED STATES	52 825	115 340
511. UNITED KINGDOM	1 212	1 607
512. NETHERLANDS	205	6 952
513. FRANCE	106	1 845
514. GERMANY, FED. REP. OF	74 536	1 874 051
523. SWEDEN	9 400	126 387
524. FINLAND	771	1 389
526. ITALY	3 739	47 965
561. ESTONIA	353	637
<b>8432 Mesin pertanian, perkebunan dan kehutanan</b>	<b>14 848</b>	<b>76 328</b>
114. KOREA, REP OF	5 844	43 152
116. TIONGKOK	8 999	33 067
121. THAILAND	5	109
<b>8433 Mesin tuai, termasuk pengepak jeramim, mesin penyabit</b>	<b>478 142</b>	<b>2 075 476</b>
111. JAPAN	50	176
114. KOREA, REP OF	5 354	39 459
115. TAIWAN	21	52
116. TIONGKOK	451 659	839 537
514. GERMANY, FED. REP. OF	17 350	722 436
516. BELGIUM	3 708	473 816
<b>8434 Mesin perah susu dan mesin pabrik susu</b>	<b>4 506</b>	<b>21 487</b>
116. TIONGKOK	4 506	21 487
<b>8435 Mesin peras, penghancur, dsj</b>	<b>111 426</b>	<b>1 841 430</b>
115. TAIWAN	414	1 595
116. TIONGKOK	58 515	224 730
249. SEYCHELLES	6 898	16 496
514. GERMANY, FED. REP. OF	45 599	1 598 609
<b>8436 Mesin pertanian, perkebunan dan kehutanan lainnya</b>	<b>1 716 039</b>	<b>8 049 212</b>
114. KOREA, REP OF	176	1 272
115. TAIWAN	10 898	32 901
116. TIONGKOK	729 490	3 395 733
124. MALAYSIA	728 224	2 131 379
411. UNITED STATES	1 147	15 311
512. NETHERLANDS	206 447	2 041 261
513. FRANCE	4 352	273 676

**Tabel 7**  
**Impor Jawa Tengah Menurut Kode HS 4 Digit dan Negara Asal**

HS 4 Digit dan Negara Asal	Berat (Kg)	Nilai CIF (US\$)
(1)	(2)	(3)
516. BELGIUM	848	21 453
526. ITALY	34 457	136 226
<b>8437 Mesin , pembersih dan pemilih biji, untuk gandum2an da</b>	<b>2 212 075</b>	<b>8 826 047</b>
111. JAPAN	511	60 127
112. HONGKONG	7 300	17 700
114. KOREA, REP OF	1 214	15 748
115. TAIWAN	131 431	822 990
116. TIONGKOK	1 423 605	2 687 953
121. THAILAND	57 392	872 640
122. SINGAPORE	15 327	177 562
124. MALAYSIA	1 137	6 966
131. VIET NAM	340 642	840 316
133. INDIA	700	2 800
154. TURKEY	186 050	2 466 080
411. UNITED STATES	6 280	320 000
512. NETHERLANDS	27 710	460 137
514. GERMANY, FED. REP. OF	215	9 993
524. FINLAND	11 449	22 955
526. ITALY	1 112	42 080
<b>8438 Mesin yg tidak dirinci dalam pos 84, untuk preparat in</b>	<b>1 049 692</b>	<b>6 419 275</b>
111. JAPAN	15 939	496 345
114. KOREA, REP OF	37 667	181 332
115. TAIWAN	75 674	560 108
116. TIONGKOK	804 586	2 945 464
121. THAILAND	16 632	265 648
122. SINGAPORE	435	13 350
124. MALAYSIA	57 057	301 850
311. AUSTRALIA	6 675	881 753
411. UNITED STATES	1 326	81 314
434. BRAZIL	11 890	83 230
512. NETHERLANDS	9 743	32 799
513. FRANCE	953	69 186
514. GERMANY, FED. REP. OF	4 810	290 331
517. SWITZERLAND	750	52 766
521. DENMARK	2 082	80 007
526. ITALY	3 045	71 608
527. SPAIN	428	12 184
<b>8439 Mesin untuk membuat pulp dr bahan serat selulosa</b>	<b>343 902</b>	<b>2 325 870</b>
111. JAPAN	408	12 872
112. HONGKONG	128 590	201 027
114. KOREA, REP OF	302	14 991
115. TAIWAN	26 590	197 140
116. TIONGKOK	173 636	1 539 501
124. MALAYSIA	4 940	15 020
133. INDIA	2 049	78 216
511. UNITED KINGDOM	105	1 490
514. GERMANY, FED. REP. OF	135	5 077
523. SWEDEN	63	23 769
524. FINLAND	2 570	75 981
526. ITALY	4 206	139 342
527. SPAIN	308	21 444
<b>8440 Mesin penjilid buku, termasuk mesin jahit buku</b>	<b>263 893</b>	<b>1 741 675</b>
111. JAPAN	26 855	58 683



**Tabel 7**  
**Impor Jawa Tengah Menurut Kode HS 4 Digit dan Negara Asal**

HS 4 Digit dan Negara Asal	Berat (Kg)	Nilai CIF (US\$)
(1)	(2)	(3)
114. KOREA, REP OF	22 000	380 000
116. TIONGKOK	26 357	114 286
122. SINGAPORE	3 160	15 001
124. MALAYSIA	17 184	24 400
131. VIET NAM	32 015	40 640
133. INDIA	6 056	31 588
411. UNITED STATES	222	285
512. NETHERLANDS	40 180	50 633
514. GERMANY, FED. REP. OF	58 145	126 657
516. BELGIUM	27 905	894 617
517. SWITZERLAND	2 543	3 257
526. ITALY	1 271	1 628
<b>8441 Mesin lainnya untuk membuat pulp kertas</b>	<b>3 945 664</b>	<b>9 161 453</b>
111. JAPAN	80 307	292 862
112. HONGKONG	552	5 526
114. KOREA, REP OF	29 297	99 512
115. TAIWAN	177 971	877 364
116. TIONGKOK	902 997	4 046 294
122. SINGAPORE	237	202
123. PHILIPPINES	27 745	60 800
124. MALAYSIA	39 638	191 190
133. INDIA	25 949	165 647
411. UNITED STATES	528	2 345
512. NETHERLANDS	2 500	5 000
513. FRANCE	1 580	122 097
514. GERMANY, FED. REP. OF	116 924	365 725
517. SWITZERLAND	30 000	202 404
522. NORWAY	2 508 995	2 722 512
526. ITALY	444	1 973
<b>8442 Mesin, spare part yg dimaksud dalam pos 8456 sd 8465</b>	<b>252 569</b>	<b>1 507 393</b>
111. JAPAN	33 009	274 966
114. KOREA, REP OF	80	10 200
115. TAIWAN	1 061	34 500
116. TIONGKOK	155 402	660 669
122. SINGAPORE	29 951	22 812
411. UNITED STATES	2 797	14 013
511. UNITED KINGDOM	3 574	44 761
514. GERMANY, FED. REP. OF	26 695	445 472
<b>8443 Mesin cetak, termasuk mesin cetak ink jet, mesin bantu</b>	<b>5 219 131</b>	<b>24 731 827</b>
111. JAPAN	3 195 654	6 370 830
112. HONGKONG	469	20 735
114. KOREA, REP OF	123 257	535 870
115. TAIWAN	103 091	766 729
116. TIONGKOK	960 099	7 887 369
121. THAILAND	5 710	139 000
122. SINGAPORE	59 203	441 569
123. PHILIPPINES	162	11 586
124. MALAYSIA	10 669	69 697
133. INDIA	5 925	24 399
138. INDONESIA	44	90
144. ISRAEL	26 760	242 602
311. AUSTRALIA	143	637
411. UNITED STATES	35 747	724 305

**Tabel 7**  
**Impor Jawa Tengah Menurut Kode HS 4 Digit dan Negara Asal**

HS 4 Digit dan Negara Asal	Berat (Kg)	Nilai CIF (US\$)
(1)	(2)	(3)
412. CANADA	6 205	64 000
511. UNITED KINGDOM	67 917	427 192
512. NETHERLANDS	54 798	65 042
513. FRANCE	68 665	2 412 612
514. GERMANY, FED. REP. OF	402 615	2 062 706
515. AUSTRIA	40 256	1 620 724
524. FINLAND	34 825	17 413
526. ITALY	11 705	698 140
543. POLAND	5 212	128 580
<b>8444 Mesin, pemotong dan penarik, ekstruksi, biasa untuk t</b>	<b>190 622</b>	<b>1 442 659</b>
112. HONGKONG	2 700	93 847
115. TAIWAN	3 880	35 000
116. TIONGKOK	150 548	973 847
133. INDIA	33 494	339 965
<b>8445 Mesin untuk pengolahan serat tekstil</b>	<b>15 994 703</b>	<b>98 867 281</b>
111. JAPAN	121 759	2 106 289
114. KOREA, REP OF	355	1 553
115. TAIWAN	108 590	1 185 158
116. TIONGKOK	13 906 897	63 123 100
121. THAILAND	55 803	159 000
133. INDIA	447 286	3 351 352
260. SWAZILAND	115 870	342 000
514. GERMANY, FED. REP. OF	641 658	13 265 971
515. AUSTRIA	11 248	320 424
517. SWITZERLAND	80 188	1 293 680
526. ITALY	503 619	13 657 352
527. SPAIN	1 430	61 402
<b>8446 Mesin tenun lomms</b>	<b>4 320 210</b>	<b>21 827 208</b>
111. JAPAN	945 970	7 249 777
115. TAIWAN	60 750	322 000
116. TIONGKOK	3 030 361	11 556 993
133. INDIA	178 791	930 216
515. AUSTRIA	26 988	216 000
516. BELGIUM	17 283	278 652
517. SWITZERLAND	35 906	969 119
526. ITALY	24 161	304 451
<b>8447 Mesin rajut, mesin untuk benang berpaltu, renda, sulam</b>	<b>1 240 948</b>	<b>6 699 287</b>
111. JAPAN	66 070	542 639
112. HONGKONG	12 961	73 320
114. KOREA, REP OF	2 881	21 350
115. TAIWAN	503 933	3 269 689
116. TIONGKOK	588 061	1 948 527
121. THAILAND	1 842	5 000
514. GERMANY, FED. REP. OF	56 400	512 600
526. ITALY	8 800	326 162
<b>8448 Mesin pembantu untuk digunakan dgn mesin yg dimaksud p</b>	<b>3 493 228</b>	<b>18 237 798</b>
111. JAPAN	65 686	2 182 315
112. HONGKONG	2 068	54 960
114. KOREA, REP OF	56 039	317 204
115. TAIWAN	118 873	1 734 437
116. TIONGKOK	2 602 933	9 121 735
121. THAILAND	2 210	6 000
122. SINGAPORE	3 966	133 099

**Tabel 7**  
**Impor Jawa Tengah Menurut Kode HS 4 Digit dan Negara Asal**

HS 4 Digit dan Negara Asal	Berat (Kg)	Nilai CIF (US\$)
(1)	(2)	(3)
124. MALAYSIA	615	50 791
133. INDIA	531 759	2 286 917
134. PAKISTAN	2	257
249. SEYCHELLES	275	658
411. UNITED STATES	5 253	25 579
511. UNITED KINGDOM	43	1 900
512. NETHERLANDS	1 843	71 928
514. GERMANY, FED. REP. OF	68 589	1 122 624
515. AUSTRIA	451	29 732
516. BELGIUM	12 760	273 990
517. SWITZERLAND	15 488	627 652
523. SWEDEN	1 114	35 712
526. ITALY	884	71 782
562. GEORGIA	3	1 579
568. CZECH REPUBLIC	2 374	86 947
<b>8449 Mesin finishing bulu kempa bukan tenunan dalam bentuk</b>	<b>3 652</b>	<b>143 037</b>
116. TIONGKOK	175	4 912
514. GERMANY, FED. REP. OF	3 477	138 125
<b>8450 Mesin cuci yg biasa digunakan untuk rumah tangga dan b</b>	<b>2 091 917</b>	<b>6 318 392</b>
112. HONGKONG	80	1 424
116. TIONGKOK	2 044 628	6 167 810
122. SINGAPORE	7 376	27 931
124. MALAYSIA	400	3 160
411. UNITED STATES	23 800	62 730
421. MEXICO	6 936	15 149
523. SWEDEN	3 277	4 072
568. CZECH REPUBLIC	5 420	36 116
<b>8451 Mesin pembersih, pemeras, pengering, penyetrika, finis</b>	<b>1 597 574</b>	<b>14 837 029</b>
111. JAPAN	17 340	416 629
112. HONGKONG	68 845	1 179 970
114. KOREA, REP OF	228 953	1 207 126
115. TAIWAN	123 457	1 276 054
116. TIONGKOK	531 662	2 426 581
121. THAILAND	19 200	68 000
122. SINGAPORE	30 282	562 279
123. PHILIPPINES	2 096	1 491
131. VIET NAM	406	2 176
133. INDIA	20 978	228 165
154. TURKEY	55 583	483 000
411. UNITED STATES	100 294	303 418
412. CANADA	584	5 715
511. UNITED KINGDOM	17 064	777 615
512. NETHERLANDS	443	11 707
514. GERMANY, FED. REP. OF	125 824	3 080 032
515. AUSTRIA	28 411	635 464
517. SWITZERLAND	1 266	65 675
523. SWEDEN	1 165	1 448
526. ITALY	152 317	1 495 332
531. GREECE	70 375	594 000
568. CZECH REPUBLIC	1 029	15 152
<b>8452 Mesin jahit dan perlengkapannya, termasuk jarumnya</b>	<b>2 953 830</b>	<b>15 612 038</b>
111. JAPAN	151 684	1 550 367
112. HONGKONG	26 861	526 491

**Tabel 7**  
**Impor Jawa Tengah Menurut Kode HS 4 Digit dan Negara Asal**

HS 4 Digit dan Negara Asal	Berat (Kg)	Nilai CIF (US\$)
(1)	(2)	(3)
114. KOREA, REP OF	43 834	635 959
115. TAIWAN	65 966	944 977
116. TIONGKOK	2 156 332	5 719 783
122. SINGAPORE	269 314	5 150 064
124. MALAYSIA	2 059	4 799
131. VIET NAM	208 470	628 520
133. INDIA	20 053	33 539
411. UNITED STATES	1	2
511. UNITED KINGDOM	618	18 495
514. GERMANY, FED. REP. OF	1 591	30 379
526. ITALY	7 047	368 663
<b>8453 Mesin pengolah, penyamak, untuk jangat dan kulit menta</b>	<b>117 687</b>	<b>507 577</b>
111. JAPAN	410	484
112. HONGKONG	1 725	24 047
114. KOREA, REP OF	4 151	20 000
116. TIONGKOK	92 368	271 416
512. NETHERLANDS	542	6 818
514. GERMANY, FED. REP. OF	17 787	172 104
526. ITALY	704	12 708
<b>8454 Konverter, label, mesin untuk membentuk ingot, digunak</b>	<b>202 617</b>	<b>14 156 021</b>
111. JAPAN	8 671	13 486 945
112. HONGKONG	65 690	431 200
115. TAIWAN	10 417	19 503
116. TIONGKOK	115 029	211 678
411. UNITED STATES	2 337	5 889
526. ITALY	473	806
<b>8455 Mesin canai, logam</b>	<b>242 931</b>	<b>907 108</b>
115. TAIWAN	4 608	8 100
116. TIONGKOK	221 854	858 259
131. VIET NAM	2 000	6 500
526. ITALY	14 469	34 249
<b>8456 Mesin pemotong, dgn sinar laser atau sinar lainnya</b>	<b>93 585</b>	<b>1 026 273</b>
111. JAPAN	4 023	32 184
115. TAIWAN	2 401	32 000
116. TIONGKOK	40 153	181 090
122. SINGAPORE	8 100	64 800
411. UNITED STATES	7 722	44 498
514. GERMANY, FED. REP. OF	10 855	122 400
526. ITALY	20 331	549 301
<b>8457 Seperangkat mesin perkakas, untuk mengerjakan logam</b>	<b>201 468</b>	<b>921 320</b>
111. JAPAN	153 904	61 902
116. TIONGKOK	19 075	148 080
514. GERMANY, FED. REP. OF	28 489	711 338
<b>8458 Mesin BUBUT untuk logam</b>	<b>522 479</b>	<b>616 534</b>
111. JAPAN	330 476	219 005
114. KOREA, REP OF	11 261	28 272
115. TAIWAN	49 160	92 388
116. TIONGKOK	102 504	255 467
123. PHILIPPINES	7 199	5 112
131. VIET NAM	21 879	16 290
<b>8459 Perkakas mesin, untuk menggali, mengebor, membuat jalu</b>	<b>932 797</b>	<b>1 096 616</b>
111. JAPAN	347 451	166 556
115. TAIWAN	48 822	199 399

**Tabel 7**  
**Impor Jawa Tengah Menurut Kode HS 4 Digit dan Negara Asal**

HS 4 Digit dan Negara Asal	Berat (Kg)	Nilai CIF (US\$)
(1)	(2)	(3)
116. TIONGKOK	502 661	688 072
122. SINGAPORE	9 013	5 418
124. MALAYSIA	183	446
131. VIET NAM	20 429	16 790
411. UNITED STATES	1 792	9 000
514. GERMANY, FED. REP. OF	2 446	10 935
<b>8460 Mesin penghalus, penajam, finishing, untuk logam</b>	<b>431 012</b>	<b>927 154</b>
111. JAPAN	109 881	62 689
112. HONGKONG	337	8 192
114. KOREA, REP OF	10 499	18 512
115. TAIWAN	17 331	50 733
116. TIONGKOK	232 291	673 549
122. SINGAPORE	5 249	3 155
124. MALAYSIA	17 950	43 304
131. VIET NAM	24 564	20 600
514. GERMANY, FED. REP. OF	714	30 048
521. DENMARK	12 196	16 372
<b>8461 Perkakas mesin untuk menyerut, membentuk, membuat roda</b>	<b>210 247</b>	<b>516 743</b>
111. JAPAN	43 911	31 724
114. KOREA, REP OF	550	2 000
115. TAIWAN	32 784	211 843
116. TIONGKOK	106 499	248 445
122. SINGAPORE	6 238	3 750
123. PHILIPPINES	999	710
124. MALAYSIA	401	968
131. VIET NAM	16 393	13 700
514. GERMANY, FED. REP. OF	2 472	3 603
<b>8462 Mesin untuk ngempa, membengkokkan, memalu, menumbuk, d</b>	<b>1 649 036</b>	<b>3 786 094</b>
111. JAPAN	520 440	786 496
114. KOREA, REP OF	23	279
115. TAIWAN	286 192	786 014
116. TIONGKOK	507 123	1 719 104
121. THAILAND	30 960	27 500
122. SINGAPORE	8 213	20 766
123. PHILIPPINES	6 301	8 266
124. MALAYSIA	34 146	48 268
131. VIET NAM	209 874	154 810
511. UNITED KINGDOM	3 699	3 494
512. NETHERLANDS	6 254	138 651
516. BELGIUM	31 000	83 342
517. SWITZERLAND	2 922	6 406
526. ITALY	1 889	2 698
<b>8463 Mesin lainnya, untuk mengerjakan logam, tanpa menghila</b>	<b>531 151</b>	<b>2 498 415</b>
115. TAIWAN	11 194	32 895
116. TIONGKOK	511 503	2 406 339
526. ITALY	8 454	59 181
<b>8464 Mesin, untuk mengerjakan batu, keramik, beton, asbes a</b>	<b>536 809</b>	<b>3 185 147</b>
115. TAIWAN	346 101	2 703 530
116. TIONGKOK	170 354	432 666
514. GERMANY, FED. REP. OF	322	1 482
526. ITALY	19 294	41 698
567. SLOVENIA	738	5 771
<b>8465 Mesin, untuk mengerjakan kayu, gabus, tulang, karet ke</b>	<b>1 888 829</b>	<b>8 082 792</b>

**Tabel 7**  
**Impor Jawa Tengah Menurut Kode HS 4 Digit dan Negara Asal**

HS 4 Digit dan Negara Asal	Berat (Kg)	Nilai CIF (US\$)
(1)	(2)	(3)
111. JAPAN	24 638	378 172
112. HONGKONG	4 903	6 023
114. KOREA, REP OF	3 200	14 450
115. TAIWAN	378 438	2 350 349
116. TIONGKOK	1 215 170	3 855 323
122. SINGAPORE	2 710	121 128
123. PHILIPPINES	4 792	3 408
133. INDIA	6 629	150 225
155. UNITED ARAB EMIRATES	82	27 807
411. UNITED STATES	113 903	277 309
511. UNITED KINGDOM	336	2 532
512. NETHERLANDS	1 200	32 422
514. GERMANY, FED. REP. OF	7 726	32 853
515. AUSTRIA	9 532	111 284
516. BELGIUM	6 450	44 837
521. DENMARK	32 760	49 333
526. ITALY	74 983	614 580
567. SLOVENIA	1 377	10 757
<b>8466 Spare part, cocok untuk mesin dimaksud 8456 ad 8465</b>	<b>1 821 581</b>	<b>10 691 331</b>
111. JAPAN	417 890	5 741 798
112. HONGKONG	9 884	8 629
114. KOREA, REP OF	450	1 129
115. TAIWAN	748 049	2 960 600
116. TIONGKOK	579 568	1 463 769
122. SINGAPORE	5 227	13 240
124. MALAYSIA	1	1
133. INDIA	4	8
138. INDONESIA	1	30
214. TUNISIA	16	71
249. SEYCHELLES	1	1
311. AUSTRALIA	1 020	68 032
411. UNITED STATES	45 941	72 042
412. CANADA	1 802	2 230
434. BRAZIL	318	12 195
511. UNITED KINGDOM	1 500	5 693
513. FRANCE	79	1 324
514. GERMANY, FED. REP. OF	8 408	322 797
515. AUSTRIA	525	6 018
517. SWITZERLAND	2	182
526. ITALY	894	11 541
568. CZECH REPUBLIC	1	1
<b>8467 Perkakas tangan, digerakkan secara pneumatik, hidrolik</b>	<b>9 228 084</b>	<b>13 964 553</b>
111. JAPAN	7 166	25 015
114. KOREA, REP OF	198 538	225 652
115. TAIWAN	142 247	176 255
116. TIONGKOK	8 837 101	13 388 273
121. THAILAND	50	92
124. MALAYSIA	12 868	27 326
133. INDIA	20	35
421. MEXICO	2	3
511. UNITED KINGDOM	434	3 088
513. FRANCE	46	83
514. GERMANY, FED. REP. OF	19 018	41 716

**Tabel 7**  
**Impor Jawa Tengah Menurut Kode HS 4 Digit dan Negara Asal**

HS 4 Digit dan Negara Asal	Berat (Kg)	Nilai CIF (US\$)
(1)	(2)	(3)
516. BELGIUM	850	45 123
517. SWITZERLAND	648	1 184
526. ITALY	8 802	30 182
542. HUNGARY	166	293
543. POLAND	7	19
544. ROMANIA	121	214
<b>8468 Mesin dan aparat untuk menyolder, las, mematri dsj</b>	<b>359 396</b>	<b>939 109</b>
111. JAPAN	5 900	65 260
112. HONGKONG	11 968	13 431
114. KOREA, REP OF	6 813	105 217
115. TAIWAN	3 494	157 854
116. TIONGKOK	275 064	491 506
411. UNITED STATES	50 294	83 674
511. UNITED KINGDOM	263	1 880
526. ITALY	4 282	9 986
567. SLOVENIA	1 318	10 301
<b>8469 Mesin ketik, selain printer pada pos 8471; mesin peng</b>	<b>9 559</b>	<b>24 205</b>
116. TIONGKOK	9 559	24 205
<b>8470 Mesin hitung dan mesin perekam, penayang data, ukuran</b>	<b>140 020</b>	<b>389 631</b>
112. HONGKONG	16 279	50 430
115. TAIWAN	18 019	113 114
116. TIONGKOK	105 722	226 087
<b>8471 Mesin pengolah data, pesawat baca magnetik dan optik</b>	<b>3 822 226</b>	<b>60 699 217</b>
111. JAPAN	580 431	816 874
112. HONGKONG	30 261	427 884
114. KOREA, REP OF	5 662	22 430
115. TAIWAN	273 550	639 296
116. TIONGKOK	2 796 471	56 752 816
122. SINGAPORE	17 623	1 510 116
123. PHILIPPINES	89 462	293 636
124. MALAYSIA	1 689	4 430
144. ISRAEL	25 520	204 160
421. MEXICO	1 140	7 458
514. GERMANY, FED. REP. OF	417	20 117
<b>8472 Mesin kantor lainnya; mesin peruncing, mesin pembuat l</b>	<b>319 639</b>	<b>735 234</b>
111. JAPAN	27 050	18 945
112. HONGKONG	2	24
115. TAIWAN	15 309	35 197
116. TIONGKOK	271 897	677 289
124. MALAYSIA	5 381	3 779
<b>8473 Spare part, cocok untuk mesin dimaksud 8469 sd 8472</b>	<b>1 049 465</b>	<b>2 487 988</b>
111. JAPAN	2 936	63 101
112. HONGKONG	1	1
115. TAIWAN	12 039	77 128
116. TIONGKOK	1 033 781	2 334 628
124. MALAYSIA	1	1
411. UNITED STATES	628	4 110
514. GERMANY, FED. REP. OF	79	9 019
<b>8474 Mesin pemilih, pemisah, penghancur, pembentuk, untuk b</b>	<b>2 168 646</b>	<b>5 352 796</b>
111. JAPAN	12 863	409 882
114. KOREA, REP OF	14 222	25 156
115. TAIWAN	29 315	167 467
116. TIONGKOK	2 007 443	4 185 007

**Tabel 7**  
**Impor Jawa Tengah Menurut Kode HS 4 Digit dan Negara Asal**

HS 4 Digit dan Negara Asal	Berat (Kg)	Nilai CIF (US\$)
(1)	(2)	(3)
124. MALAYSIA	15 653	61 727
133. INDIA	526	10 125
411. UNITED STATES	4 492	60 468
511. UNITED KINGDOM	235	4 100
512. NETHERLANDS	1 372	96 425
514. GERMANY, FED. REP. OF	68 010	290 509
523. SWEDEN	1 000	13 000
526. ITALY	13 515	28 930
<b>8475 Mesin perakit lampu listrik dan elektronik</b>	<b>48 624</b>	<b>262 573</b>
115. TAIWAN	398	965
116. TIONGKOK	44 689	174 852
124. MALAYSIA	1	1
526. ITALY	3 536	86 755
<b>8476 Mesin penjual barang otomatis, termasuk mesin penukar</b>	<b>720 764</b>	<b>11 125 490</b>
111. JAPAN	620 424	9 756 355
112. HONGKONG	74 185	631 998
115. TAIWAN	2 240	15 178
116. TIONGKOK	15 733	708 757
138. INDONESIA	8 182	13 202
<b>8477 Mesin, untuk karet atau plastik</b>	<b>5 065 618</b>	<b>27 505 244</b>
111. JAPAN	73 920	604 891
112. HONGKONG	31	3 554
114. KOREA, REP OF	912 592	5 000 613
115. TAIWAN	586 949	3 546 463
116. TIONGKOK	3 047 983	10 948 949
122. SINGAPORE	220	17 500
124. MALAYSIA	23 672	231 802
131. VIET NAM	1 772	12 690
133. INDIA	234 174	1 806 103
411. UNITED STATES	251	23 000
511. UNITED KINGDOM	92	4 137
512. NETHERLANDS	851	10 212
513. FRANCE	1 600	13 366
514. GERMANY, FED. REP. OF	121 969	3 903 155
515. AUSTRIA	48 865	1 065 210
516. BELGIUM	1 800	22 047
521. DENMARK	942	19 927
526. ITALY	5 925	255 199
545. BULGARIA	2 010	16 426
<b>8478 Mesin untuk menyiapkan atau membuat tembakau</b>	<b>463 140</b>	<b>7 364 388</b>
115. TAIWAN	57	250
116. TIONGKOK	7 193	282 760
121. THAILAND	320	10 341
133. INDIA	47	8 461
411. UNITED STATES	269	3 113
511. UNITED KINGDOM	16 529	760 236
512. NETHERLANDS	296	8 567
514. GERMANY, FED. REP. OF	342 907	3 111 760
526. ITALY	91 109	2 945 806
543. POLAND	4 413	233 094
<b>8479 Mesin atau pesawat mekanik, memiliki fungsi tersendiri</b>	<b>2 763 772</b>	<b>12 255 060</b>
111. JAPAN	108 975	716 372
112. HONGKONG	5 207	94 772



**Tabel 7**  
**Impor Jawa Tengah Menurut Kode HS 4 Digit dan Negara Asal**

HS 4 Digit dan Negara Asal	Berat (Kg)	Nilai CIF (US\$)
(1)	(2)	(3)
114. KOREA, REP OF	276 563	1 945 970
115. TAIWAN	177 213	801 915
116. TIONGKOK	1 795 854	4 701 673
121. THAILAND	1 816	10 917
122. SINGAPORE	6 776	79 741
124. MALAYSIA	235 440	1 992 618
133. INDIA	29 906	223 029
138. INDONESIA	856	2 103
311. AUSTRALIA	1 936	6 355
411. UNITED STATES	26 981	35 834
511. UNITED KINGDOM	695	6 218
514. GERMANY, FED. REP. OF	71 340	559 990
515. AUSTRIA	21 410	954 566
516. BELGIUM	207	866
517. SWITZERLAND	820	112 198
521. DENMARK	1 023	7 988
526. ITALY	754	1 935
<b>8480 Kotak bentukan untuk dapur api logam</b>	<b>587 688</b>	<b>2 125 226</b>
111. JAPAN	27 766	109 122
112. HONGKONG	1 613	52 259
115. TAIWAN	10 864	191 352
116. TIONGKOK	525 679	1 705 079
121. THAILAND	13 561	9 225
124. MALAYSIA	6 689	30 324
133. INDIA	136	3 988
138. INDONESIA	61	3 275
514. GERMANY, FED. REP. OF	988	7 538
526. ITALY	108	11 242
545. BULGARIA	223	1 822
<b>8481 Keran, klep, katup untuk pipa, tangki, ketel uap, tong</b>	<b>13 020 513</b>	<b>29 429 523</b>
111. JAPAN	132 786	1 960 416
114. KOREA, REP OF	5 495 848	7 015 559
115. TAIWAN	180 536	219 443
116. TIONGKOK	6 668 413	10 464 896
121. THAILAND	128 657	616 201
122. SINGAPORE	18 139	92 010
124. MALAYSIA	27 524	927 190
133. INDIA	10 400	17 100
411. UNITED STATES	32 182	776 673
511. UNITED KINGDOM	535	3 744
512. NETHERLANDS	1 189	1 539
514. GERMANY, FED. REP. OF	38 968	364 075
524. FINLAND	27 973	1 362 118
525. IRELAND	201	773
526. ITALY	256 699	5 604 169
567. SLOVENIA	463	3 617
<b>8482 Bantalan; Ball and roller bearing</b>	<b>2 038 090</b>	<b>4 611 495</b>
111. JAPAN	172 817	2 689 719
112. HONGKONG	268	3 606
114. KOREA, REP OF	13 903	17 064
115. TAIWAN	93 711	303 535
116. TIONGKOK	1 633 367	1 375 490
121. THAILAND	1 872	13 691

**Tabel 7**  
**Impor Jawa Tengah Menurut Kode HS 4 Digit dan Negara Asal**

HS 4 Digit dan Negara Asal	Berat (Kg)	Nilai CIF (US\$)
(1)	(2)	(3)
122. SINGAPORE	79 130	105 473
123. PHILIPPINES	2	6
124. MALAYSIA	16	41
133. INDIA	900	18 039
411. UNITED STATES	5 140	4 132
511. UNITED KINGDOM	564	2 026
512. NETHERLANDS	747	1 387
513. FRANCE	11	13
514. GERMANY, FED. REP. OF	34 026	75 784
517. SWITZERLAND	27	28
525. IRELAND	78	300
526. ITALY	109	90
528. PORTUGAL	1 142	717
543. POLAND	240	333
566. SLOVAKIA	12	13
568. CZECH REPUBLIC	8	8
<b>8483 Poros penggerak dan engkol, kotak roda gigi dan penuka</b>	<b>3 559 700</b>	<b>10 510 972</b>
111. JAPAN	223 421	3 420 188
112. HONGKONG	156 426	205 402
114. KOREA, REP OF	106 908	112 470
115. TAIWAN	200 873	409 525
116. TIONGKOK	2 289 485	2 199 561
121. THAILAND	364 367	3 777 524
122. SINGAPORE	13 421	47 226
124. MALAYSIA	4 936	3 636
131. VIET NAM	12	57
133. INDIA	55 851	113 342
311. AUSTRALIA	2	717
411. UNITED STATES	104 451	155 110
421. MEXICO	365	271
511. UNITED KINGDOM	1 872	12 636
512. NETHERLANDS	71	1 705
514. GERMANY, FED. REP. OF	25 188	37 158
517. SWITZERLAND	1 263	891
526. ITALY	10 788	13 553
<b>8484 Paking dan penutup semacam itu</b>	<b>177 370</b>	<b>1 022 715</b>
111. JAPAN	35 898	648 057
114. KOREA, REP OF	126	743
115. TAIWAN	25 595	81 734
116. TIONGKOK	71 897	121 350
121. THAILAND	1 023	4 127
122. SINGAPORE	23 934	31 906
124. MALAYSIA	1 749	1 323
411. UNITED STATES	655	12 775
511. UNITED KINGDOM	8 259	109 257
512. NETHERLANDS	2 812	3 575
514. GERMANY, FED. REP. OF	5 421	7 855
526. ITALY	1	13
<b>8486. Mesin dan aparatus untuk pembuatan boule atau wafer semikonduktor, peralatan</b>	<b>13 273</b>	<b>60 962</b>
111. JAPAN	4	90
112. HONGKONG	8	392
114. KOREA, REP OF	166	1 140
115. TAIWAN	681	47 928

**Tabel 7**  
**Impor Jawa Tengah Menurut Kode HS 4 Digit dan Negara Asal**

HS 4 Digit dan Negara Asal	Berat (Kg)	Nilai CIF (US\$)
(1)	(2)	(3)
116. TIONGKOK	12 414	11 412
<b>8487. Bagian mesin, tidak mengandung konektor elektrik, isolator, koil, kontak atau bagian</b>	<b>108 622</b>	<b>1 597 215</b>
111. JAPAN	73 532	1 425 775
116. TIONGKOK	19 509	41 492
122. SINGAPORE	13 245	59 943
133. INDIA	1 224	68 092
411. UNITED STATES	1 101	932
421. MEXICO	11	981
<b>8501 Motor dan generator listrik, tdk termasuk spare part</b>	<b>7 924 889</b>	<b>11 337 185</b>
111. JAPAN	42 515	457 959
112. HONGKONG	35 428	53 932
114. KOREA, REP OF	21 249	337 433
115. TAIWAN	243 227	213 744
116. TIONGKOK	6 776 494	9 467 716
121. THAILAND	13 125	12 927
122. SINGAPORE	11 253	19 774
123. PHILIPPINES	6 499	4 615
124. MALAYSIA	16 914	19 887
131. VIET NAM	575 470	364 678
411. UNITED STATES	63 885	66 901
421. MEXICO	68 984	67 034
514. GERMANY, FED. REP. OF	1 314	10 070
517. SWITZERLAND	23	4 082
521. DENMARK	5 531	190 667
525. IRELAND	25	96
526. ITALY	40 648	34 603
527. SPAIN	341	515
543. POLAND	1 852	9 941
568. CZECH REPUBLIC	112	611
<b>8502 Perangkat pembangkit tenaga listrik dan penukar arus b</b>	<b>10 808 416</b>	<b>38 149 253</b>
111. JAPAN	613 997	5 644 682
112. HONGKONG	28 000	52 640
114. KOREA, REP OF	25 696	84 447
115. TAIWAN	10 478	22 918
116. TIONGKOK	8 936 581	16 549 239
122. SINGAPORE	368 482	6 023 637
124. MALAYSIA	112 665	250 832
131. VIET NAM	456 081	5 582 752
411. UNITED STATES	23 215	85 194
412. CANADA	943	17 310
511. UNITED KINGDOM	129 007	2 670 381
514. GERMANY, FED. REP. OF	84 367	1 137 864
523. SWEDEN	1 014	2 457
527. SPAIN	17 890	24 900
<b>8503 Bagian yg cocok digunakan oleh mesin pd pos 8501 dan</b>	<b>929 413</b>	<b>1 328 264</b>
111. JAPAN	10 843	278 765
114. KOREA, REP OF	81 040	224 256
115. TAIWAN	33 071	27 543
116. TIONGKOK	790 805	771 934
122. SINGAPORE	664	769
124. MALAYSIA	2	4
411. UNITED STATES	6 656	10 290
511. UNITED KINGDOM	4 206	10 135

**Tabel 7**  
**Impor Jawa Tengah Menurut Kode HS 4 Digit dan Negara Asal**

HS 4 Digit dan Negara Asal	Berat (Kg)	Nilai CIF (US\$)
(1)	(2)	(3)
514. GERMANY, FED. REP. OF	1 621	3 927
526. ITALY	505	641
<b>8504 Transformator listrik, penukar arus statis</b>	<b>2 764 623</b>	<b>9 962 209</b>
111. JAPAN	9 109	107 546
112. HONGKONG	252 196	2 255 730
114. KOREA, REP OF	7 209	19 979
115. TAIWAN	12 209	108 214
116. TIONGKOK	2 348 116	6 671 846
121. THAILAND	970	1 830
122. SINGAPORE	12 929	38 663
123. PHILIPPINES	6 763	33 685
124. MALAYSIA	54 979	59 244
133. INDIA	1 676	23 511
312. NEW ZELAND	252	268
411. UNITED STATES	2 259	9 469
412. CANADA	6 505	8 234
511. UNITED KINGDOM	12	86
512. NETHERLANDS	2 955	191 367
513. FRANCE	11 838	278 417
514. GERMANY, FED. REP. OF	9 172	19 043
521. DENMARK	10 984	76 539
523. SWEDEN	422	7 347
524. FINLAND	30	133
526. ITALY	9 682	45 808
572. RUSSIAN FEDERATION	4 356	5 250
<b>8505 Magnit listrik; magnit tetap; chuck, klem</b>	<b>195 398</b>	<b>958 972</b>
111. JAPAN	24 023	361 035
114. KOREA, REP OF	21 230	312 858
115. TAIWAN	76 565	97 639
116. TIONGKOK	62 590	163 182
122. SINGAPORE	10 478	14 283
133. INDIA	108	6 429
514. GERMANY, FED. REP. OF	30	2 111
525. IRELAND	374	1 435
<b>8506 Sel dan beterei primer</b>	<b>32 483</b>	<b>89 137</b>
111. JAPAN	370	18 108
112. HONGKONG	4 541	26 925
116. TIONGKOK	27 572	44 104
<b>8507 Akumulator listrik, termasuk pemisahannya</b>	<b>2 766 094</b>	<b>3 351 959</b>
111. JAPAN	16 524	35 404
112. HONGKONG	81	1 084
114. KOREA, REP OF	41 819	28 810
115. TAIWAN	355	338
116. TIONGKOK	2 090 106	2 615 368
121. THAILAND	114 170	72 109
122. SINGAPORE	7 080	17 919
124. MALAYSIA	94 487	60 317
133. INDIA	268 770	212 015
135. BANGLADESH	1 188	2 638
138. INDONESIA	209	350
154. TURKEY	40 549	40 455
511. UNITED KINGDOM	459	1 574
513. FRANCE	855	905

**Tabel 7**  
**Impor Jawa Tengah Menurut Kode HS 4 Digit dan Negara Asal**

HS 4 Digit dan Negara Asal	Berat (Kg)	Nilai CIF (US\$)
(1)	(2)	(3)
514. GERMANY, FED. REP. OF	65 539	41 763
523. SWEDEN	18 703	213 103
526. ITALY	343	2 663
543. POLAND	4 857	5 144
<b>8508 Perkakas elektro mekanik, dioperasikan dgn tangan</b>	<b>168 110</b>	<b>500 379</b>
114. KOREA, REP OF	11 487	32 552
115. TAIWAN	526	2 912
116. TIONGKOK	148 316	415 416
122. SINGAPORE	787	1 139
511. UNITED KINGDOM	3 170	22 691
526. ITALY	3 824	25 669
<b>8509 Perkakas elektro mekanik, utk keperluan RT,</b>	<b>1 746 709</b>	<b>3 064 508</b>
114. KOREA, REP OF	74 075	225 440
115. TAIWAN	1 057	6 600
116. TIONGKOK	1 639 571	2 758 002
122. SINGAPORE	331	442
124. MALAYSIA	3 248	3 710
133. INDIA	15 379	46 805
411. UNITED STATES	3 974	17 669
513. FRANCE	646	1 087
514. GERMANY, FED. REP. OF	181	500
526. ITALY	8 180	4 068
527. SPAIN	67	185
<b>8510 Alat cukur, included motor listrik</b>	<b>1 471</b>	<b>1 634</b>
116. TIONGKOK	1 471	1 634
<b>8511 Dinamo magnit, Busi penyalu, Starter, Generator lainnya</b>	<b>560 052</b>	<b>1 134 918</b>
111. JAPAN	16 859	246 549
112. HONGKONG	94	292
114. KOREA, REP OF	318	978
115. TAIWAN	5 821	11 096
116. TIONGKOK	532 111	860 960
121. THAILAND	3 593	12 441
122. SINGAPORE	16	85
411. UNITED STATES	119	409
412. CANADA	1 001	1 305
511. UNITED KINGDOM	42	542
512. NETHERLANDS	15	46
514. GERMANY, FED. REP. OF	63	215
<b>8512 Perlengkapan penerangan dan pemberi isyarat listrik</b>	<b>853 410</b>	<b>3 457 531</b>
111. JAPAN	8 336	36 066
115. TAIWAN	2 323	25 064
116. TIONGKOK	822 571	3 214 610
121. THAILAND	16 977	166 826
411. UNITED STATES	3	2 235
511. UNITED KINGDOM	2 452	11 362
514. GERMANY, FED. REP. OF	748	1 368
<b>8513 Lampu listrik, dpt berfungsi dng sumber energinya</b>	<b>2 724 731</b>	<b>4 070 692</b>
111. JAPAN	451	1 235
112. HONGKONG	35	41
114. KOREA, REP OF	1 191	13 230
115. TAIWAN	1 295	2 739
116. TIONGKOK	2 721 753	4 053 135
138. INDONESIA	6	312

**Tabel 7**  
**Impor Jawa Tengah Menurut Kode HS 4 Digit dan Negara Asal**

HS 4 Digit dan Negara Asal	Berat (Kg)	Nilai CIF (US\$)
(1)	(2)	(3)
<b>8514 Dapur dan tungku listrik, untuk industri dan laborator</b>	<b>64 614</b>	<b>294 033</b>
112. HONGKONG	237	4 125
114. KOREA, REP OF	126	6 190
115. TAIWAN	475	4 546
116. TIONGKOK	42 375	250 309
121. THAILAND	2 341	4 280
123. PHILIPPINES	15 308	10 877
411. UNITED STATES	161	717
514. GERMANY, FED. REP. OF	84	2 340
526. ITALY	3 457	9 216
527. SPAIN	50	1 433
<b>8515 Mesin dan aparat untuk patri atau las, dijalankan dg l</b>	<b>1 130 711</b>	<b>2 305 138</b>
111. JAPAN	1 726	3 110
114. KOREA, REP OF	9 728	345 041
115. TAIWAN	9 503	28 679
116. TIONGKOK	1 109 623	1 927 622
124. MALAYSIA	20	50
138. INDONESIA	10	551
526. ITALY	101	85
<b>8516 Pesawat pemanas; pengalir air panas, pengering tangan</b>	<b>8 759 922</b>	<b>24 797 969</b>
111. JAPAN	5 564	19 592
112. HONGKONG	4 711	73 788
114. KOREA, REP OF	8 208	27 913
115. TAIWAN	27 896	55 575
116. TIONGKOK	8 173 470	22 192 469
121. THAILAND	1 083	1 329
122. SINGAPORE	110	5 862
124. MALAYSIA	5 616	7 470
131. VIET NAM	458 734	1 999 413
133. INDIA	1 018	11 189
154. TURKEY	7 933	22 327
311. AUSTRALIA	1 080	22 075
411. UNITED STATES	21 336	58 488
512. NETHERLANDS	1 496	11 421
513. FRANCE	24 946	126 693
516. BELGIUM	1 085	94 133
526. ITALY	14 470	57 182
527. SPAIN	886	6 735
573. SERBIA	280	4 315
<b>8517 Aparat listrik untuk jaringan telepon dan telegraf</b>	<b>4 277 063</b>	<b>110 736 778</b>
112. HONGKONG	185 671	1 128 846
115. TAIWAN	7 472	59 521
116. TIONGKOK	4 083 920	109 548 411
<b>8518 Headphone, mikrofon, pengeras suara dan perangkatnya</b>	<b>10 020 684</b>	<b>19 595 314</b>
111. JAPAN	1	12
112. HONGKONG	6 400	47 172
114. KOREA, REP OF	985	4 725
115. TAIWAN	49 923	544 367
116. TIONGKOK	9 874 252	18 635 866
121. THAILAND	90	7 272
122. SINGAPORE	287	905
131. VIET NAM	1 759	4 598
133. INDIA	74	250

**Tabel 7**  
**Impor Jawa Tengah Menurut Kode HS 4 Digit dan Negara Asal**

HS 4 Digit dan Negara Asal	Berat (Kg)	Nilai CIF (US\$)
(1)	(2)	(3)
249. SEYCHELLES	1 524	1 839
411. UNITED STATES	21 397	88 347
511. UNITED KINGDOM	12	56
513. FRANCE	1 894	10 815
514. GERMANY, FED. REP. OF	974	4 658
524. FINLAND	60	274
526. ITALY	47 452	180 761
527. SPAIN	13 600	63 397
<b>8519 Pemutar kaset dan PH, aparat reproduksi suara</b>	<b>194 765</b>	<b>377 102</b>
116. TIONGKOK	194 765	377 102
<b>8521 Alat perekam atau reproduksi gambar</b>	<b>165 470</b>	<b>822 462</b>
115. TAIWAN	147 463	771 856
116. TIONGKOK	18 007	50 606
<b>8522 Sparepart yg sesuai untuk perangkat pada pos 8519 sd 8</b>	<b>861 619</b>	<b>6 783 656</b>
112. HONGKONG	165 952	875 250
115. TAIWAN	1	5
116. TIONGKOK	695 666	5 908 401
<b>8523 Media kosong yg digunakan untuk merekam, terutama sua</b>	<b>332</b>	<b>2 154</b>
112. HONGKONG	58	180
114. KOREA, REP OF	83	1 684
116. TIONGKOK	191	290
<b>8525 Alat transmisi untuk radio atau televisi</b>	<b>71 405</b>	<b>259 634</b>
115. TAIWAN	50 572	177 220
116. TIONGKOK	20 833	82 414
<b>8526 Alat radar, radio pembantu navigasi, radio kendali jar</b>	<b>22 525</b>	<b>72 353</b>
111. JAPAN	17	4 099
112. HONGKONG	6 231	8 152
116. TIONGKOK	12 626	30 539
511. UNITED KINGDOM	379	3 387
513. FRANCE	3 272	26 176
<b>8527 Alat penerima untuk radio-telefoni dan penyiaran radio</b>	<b>74 962</b>	<b>140 812</b>
116. TIONGKOK	74 962	140 812
<b>8528 Alat penerima untuk televisi, monitor dan proyektor vi</b>	<b>1 747 241</b>	<b>4 095 811</b>
111. JAPAN	562 253	803 321
112. HONGKONG	106 342	194 763
115. TAIWAN	456 023	748 116
116. TIONGKOK	389 475	1 952 692
124. MALAYSIA	89 608	226 319
411. UNITED STATES	143 540	170 600
<b>8529 Sparepart yg sesuai untuk perangkat pada pos 8525 sd 8</b>	<b>9 090 988</b>	<b>92 071 931</b>
111. JAPAN	3 251	150 223
112. HONGKONG	445 155	2 517 356
115. TAIWAN	47 688	1 620 504
116. TIONGKOK	8 594 894	87 783 848
<b>8530 Isyarat listrik ; kelengkapan pengontrol lalu lintas j</b>	<b>19 939</b>	<b>40 347</b>
116. TIONGKOK	9 764	22 951
514. GERMANY, FED. REP. OF	10 175	17 396
<b>8531 Pesawat listrik pemberi isyarat suara atau gambar</b>	<b>166 767</b>	<b>763 870</b>
111. JAPAN	9 266	71 774
112. HONGKONG	266	299
114. KOREA, REP OF	2 015	5 300
115. TAIWAN	6 375	80 109
116. TIONGKOK	147 639	605 431

**Tabel 7**  
**Impor Jawa Tengah Menurut Kode HS 4 Digit dan Negara Asal**

HS 4 Digit dan Negara Asal	Berat (Kg)	Nilai CIF (US\$)
(1)	(2)	(3)
122. SINGAPORE	11	46
124. MALAYSIA	1 053	780
131. VIET NAM	137	113
513. FRANCE	5	18
<b>8532 Kapasitor listrik, tetap, dapat disetel</b>	<b>848 511</b>	<b>4 541 085</b>
111. JAPAN	388	3 369
114. KOREA, REP OF	22 877	72 570
115. TAIWAN	1 594	10 031
116. TIONGKOK	711 259	3 133 423
124. MALAYSIA	11 554	189 872
131. VIET NAM	75 106	975 471
411. UNITED STATES	79	83
412. CANADA	1 401	1 736
434. BRAZIL	24 156	154 401
514. GERMANY, FED. REP. OF	59	70
526. ITALY	38	59
<b>8533 Resistor listrik, selain resistor pemanas</b>	<b>83 755</b>	<b>1 043 574</b>
111. JAPAN	7 560	102 532
115. TAIWAN	1 377	23 595
116. TIONGKOK	54 612	652 484
121. THAILAND	17 735	261 499
124. MALAYSIA	4	320
411. UNITED STATES	62	78
412. CANADA	2 402	3 041
526. ITALY	3	25
<b>8534 Sirkuit tercetak</b>	<b>309 716</b>	<b>1 351 685</b>
111. JAPAN	1 949	32 143
112. HONGKONG	69 717	515 162
116. TIONGKOK	238 029	803 860
526. ITALY	21	520
<b>8535 Sekering, penangkal petir, tegangan LD 1000 volt</b>	<b>107 607</b>	<b>2 110 778</b>
111. JAPAN	2 183	29 362
112. HONGKONG	14 701	52 397
114. KOREA, REP OF	3 338	33 725
115. TAIWAN	50	520
116. TIONGKOK	69 303	1 691 728
133. INDIA	5 464	18 942
154. TURKEY	6	527
411. UNITED STATES	123	670
513. FRANCE	2 244	5 118
514. GERMANY, FED. REP. OF	1 578	36 884
517. SWITZERLAND	2 580	225 763
526. ITALY	3 536	7 259
567. SLOVENIA	2 501	7 883
<b>8536 Sekering, penangkal petir, tegangan KD 1000 volt</b>	<b>2 844 521</b>	<b>43 261 080</b>
111. JAPAN	767 374	19 646 906
112. HONGKONG	15 427	71 755
114. KOREA, REP OF	5 621	125 351
115. TAIWAN	25 135	220 525
116. TIONGKOK	1 194 609	4 032 390
121. THAILAND	147 705	1 786 153
122. SINGAPORE	242 099	5 240 670
124. MALAYSIA	265	1 861



**Tabel 7**  
**Impor Jawa Tengah Menurut Kode HS 4 Digit dan Negara Asal**

HS 4 Digit dan Negara Asal	Berat (Kg)	Nilai CIF (US\$)
(1)	(2)	(3)
133. INDIA	5	300
311. AUSTRALIA	94 040	3 672 581
411. UNITED STATES	215 652	5 908 826
412. CANADA	801	963
434. BRAZIL	6 526	44 499
511. UNITED KINGDOM	47	328
512. NETHERLANDS	19 423	24 948
514. GERMANY, FED. REP. OF	53 298	850 408
515. AUSTRIA	133	5 427
516. BELGIUM	49 826	1 423 221
517. SWITZERLAND	32	1 307
521. DENMARK	1 289	48 759
524. FINLAND	224	270
526. ITALY	508	4 227
527. SPAIN	3 652	115 536
568. CZECH REPUBLIC	830	33 869
<b>8537 Papan, kabinet, dilengkapi minimal dua alat dr pos 85</b>	<b>1 007 691</b>	<b>13 196 074</b>
111. JAPAN	39 758	437 322
112. HONGKONG	1 268	27 100
114. KOREA, REP OF	2 641	55 976
115. TAIWAN	6 336	73 580
116. TIONGKOK	925 762	11 858 927
121. THAILAND	1 050	33 430
122. SINGAPORE	4 561	47 677
124. MALAYSIA	2	2
154. TURKEY	226	19 807
411. UNITED STATES	7 356	31 661
421. MEXICO	166	172
512. NETHERLANDS	659	2 289
514. GERMANY, FED. REP. OF	9 535	286 124
516. BELGIUM	421	36 539
517. SWITZERLAND	438	38 347
525. IRELAND	76	292
526. ITALY	7 330	246 699
566. SLOVAKIA	106	130
<b>8538 Sparepart yg sesuai untuk perangkat pada pos 8535 sd 8</b>	<b>270 441</b>	<b>812 280</b>
111. JAPAN	7 931	112 495
112. HONGKONG	29 643	31 229
114. KOREA, REP OF	2 827	102 252
116. TIONGKOK	220 486	521 228
122. SINGAPORE	411	6 913
131. VIET NAM	7 572	32 423
411. UNITED STATES	5	86
514. GERMANY, FED. REP. OF	704	2 178
567. SLOVENIA	862	3 476
<b>8539 Lampu pijar listrik atau lampu pembuang muatan listri</b>	<b>2 008 128</b>	<b>7 120 675</b>
111. JAPAN	14 924	257 069
112. HONGKONG	718	3 448
114. KOREA, REP OF	3 235	188 105
115. TAIWAN	13 555	115 119
116. TIONGKOK	1 941 181	6 385 658
121. THAILAND	3 428	10 942
122. SINGAPORE	57	71

**Tabel 7**  
**Impor Jawa Tengah Menurut Kode HS 4 Digit dan Negara Asal**

HS 4 Digit dan Negara Asal	Berat (Kg)	Nilai CIF (US\$)
(1)	(2)	(3)
131. VIET NAM	19 200	136 624
311. AUSTRALIA	1 956	7 124
411. UNITED STATES	734	3 528
512. NETHERLANDS	1 809	1 554
514. GERMANY, FED. REP. OF	274	309
515. AUSTRIA	6	7
516. BELGIUM	7 051	11 117
<b>8540 Katup dan tabung termionik, air raksa, tabung televisi</b>	<b>13 203 072</b>	<b>28 840 368</b>
112. HONGKONG	109 843	237 805
116. TIONGKOK	12 685 050	27 602 924
123. PHILIPPINES	3 111	95 125
124. MALAYSIA	405 065	902 059
411. UNITED STATES	3	2 455
<b>8541 Dioda, transistor dan alat semi konduktor lainnya</b>	<b>650 226</b>	<b>5 739 342</b>
111. JAPAN	72 503	1 004 761
114. KOREA, REP OF	8 427	67 586
115. TAIWAN	19 126	216 975
116. TIONGKOK	501 102	3 705 779
121. THAILAND	1 099	92 258
122. SINGAPORE	6 805	318 066
123. PHILIPPINES	23	1 497
124. MALAYSIA	2 130	219 634
213. MAROCCO	761	62 643
411. UNITED STATES	34 429	43 892
412. CANADA	3 803	4 864
517. SWITZERLAND	12	918
565. MALTA	6	469
<b>8542 Sirkuit terpadu dan rakitan mikro elektronik</b>	<b>305 555</b>	<b>3 203 276</b>
111. JAPAN	410	50 804
112. HONGKONG	11	45
114. KOREA, REP OF	100	12 680
115. TAIWAN	3 949	314 350
116. TIONGKOK	54 264	1 061 121
121. THAILAND	2 506	215 800
123. PHILIPPINES	232 367	213 391
124. MALAYSIA	5 763	918 615
213. MAROCCO	5 437	389 915
511. UNITED KINGDOM	455	3 909
565. MALTA	293	22 646
<b>8543 Mesin dan aparat listrik dengan fungsi tersendiri</b>	<b>3 405 172</b>	<b>11 036 846</b>
111. JAPAN	2 225	88 746
112. HONGKONG	54 202	259 018
114. KOREA, REP OF	9 140	311 286
115. TAIWAN	37 593	58 129
116. TIONGKOK	3 280 611	10 073 076
121. THAILAND	541	969
122. SINGAPORE	2 421	51 650
124. MALAYSIA	188	763
411. UNITED STATES	6 431	33 318
421. MEXICO	3 235	16 260
511. UNITED KINGDOM	4 046	113 120
513. FRANCE	594	4 060
514. GERMANY, FED. REP. OF	1 931	18 707

**Tabel 7**  
**Impor Jawa Tengah Menurut Kode HS 4 Digit dan Negara Asal**

HS 4 Digit dan Negara Asal	Berat (Kg)	Nilai CIF (US\$)
(1)	(2)	(3)
515. AUSTRIA	614	928
524. FINLAND	83	365
526. ITALY	1 317	6 451
<b>8544 Kawat, kabel dan konduktor listrik diisolasi lainnya</b>	<b>7 670 144</b>	<b>46 344 908</b>
111. JAPAN	201 915	4 001 748
112. HONGKONG	77 987	93 915
114. KOREA, REP OF	5 006	38 408
115. TAIWAN	27 731	16 599
116. TIONGKOK	5 192 066	26 016 125
121. THAILAND	683 549	5 790 848
122. SINGAPORE	12 234	96 283
123. PHILIPPINES	558 154	3 780 858
124. MALAYSIA	509 547	2 354 920
131. VIET NAM	11 726	34 800
144. ISRAEL	3 966	4 592
311. AUSTRALIA	3 242	129 698
411. UNITED STATES	50 967	1 045 357
421. MEXICO	229	220
511. UNITED KINGDOM	7 205	159 984
512. NETHERLANDS	4 269	835
513. FRANCE	2	27
514. GERMANY, FED. REP. OF	38 968	401 166
516. BELGIUM	203 772	2 087 990
526. ITALY	53 326	76 460
568. CZECH REPUBLIC	24 283	214 075
<b>8545 Elektroda karbon, sikat karbon, karbon lampu, dsj</b>	<b>207 939</b>	<b>552 612</b>
111. JAPAN	4 821	51 253
116. TIONGKOK	203 005	499 112
122. SINGAPORE	2	9
124. MALAYSIA	1	1
511. UNITED KINGDOM	93	857
526. ITALY	17	1 380
<b>8546 Isolator listrik dari segala bahan</b>	<b>370 863</b>	<b>1 444 440</b>
111. JAPAN	9 637	50 382
115. TAIWAN	143	9 321
116. TIONGKOK	361 082	1 384 695
514. GERMANY, FED. REP. OF	1	42
<b>8547 Perlengkapan isolasi untuk mesin, alat listrik</b>	<b>526 585</b>	<b>1 286 451</b>
111. JAPAN	15 552	384 290
115. TAIWAN	1 458	4 192
116. TIONGKOK	488 882	355 854
122. SINGAPORE	1 506	58 601
124. MALAYSIA	1 323	9 736
249. SEYCHELLES	500	1 462
311. AUSTRALIA	10 484	310 721
411. UNITED STATES	2 083	59 814
434. BRAZIL	1 633	12 479
512. NETHERLANDS	84	135
514. GERMANY, FED. REP. OF	478	20 210
515. AUSTRIA	20	820
516. BELGIUM	2 555	67 051
517. SWITZERLAND	27	1 086
<b>8548 Sisa dan skrap dari sel primer, baterai primer, akumul</b>	<b>15 166</b>	<b>81 917</b>

**Tabel 7**  
**Impor Jawa Tengah Menurut Kode HS 4 Digit dan Negara Asal**

HS 4 Digit dan Negara Asal	Berat (Kg)	Nilai CIF (US\$)
(1)	(2)	(3)
111. JAPAN	764	56 070
112. HONGKONG	17	523
115. TAIWAN	205	3 912
116. TIONGKOK	7	485
122. SINGAPORE	14 012	17 798
514. GERMANY, FED. REP. OF	161	3 129
<b>8607 Bagian dari KA, Trem atau gerbong</b>	<b>40 220</b>	<b>15 326</b>
116. TIONGKOK	318	729
411. UNITED STATES	39 443	10 050
511. UNITED KINGDOM	459	4 547
<b>8701 Traktor selain pada pos 8709</b>	<b>2 247 696</b>	<b>4 451 274</b>
114. KOREA, REP OF	4 033	29 730
116. TIONGKOK	7 764	6 505
511. UNITED KINGDOM	1 679 999	2 426 193
512. NETHERLANDS	555 900	1 988 846
<b>8702 Kendaraan bermotor, daya angkut 10 org atau lebih</b>	<b>966 000</b>	<b>5 609 800</b>
116. TIONGKOK	966 000	5 609 800
<b>8703 Mobil dan kendaraan bermotor lainnya, untuk orang, sel</b>	<b>79 132</b>	<b>96 971</b>
116. TIONGKOK	53 148	68 970
411. UNITED STATES	25 984	28 001
<b>8705 Kendaraan bermotor pengangkutan khusus, misalnya mob</b>	<b>37 595</b>	<b>89 600</b>
111. JAPAN	29 500	42 000
517. SWITZERLAND	8 095	47 600
<b>8706 Chasis, dilengkapi motor bakar, untuk kendaraan dari p</b>	<b>19 603</b>	<b>114 833</b>
116. TIONGKOK	18 800	111 020
511. UNITED KINGDOM	803	3 813
<b>8707 Karoseri kendaraan bermotor dari pos 8701 sd 8705</b>	<b>43</b>	<b>106</b>
116. TIONGKOK	43	106
<b>8708 Sparepart kendaan bermotor dari pos 8701 sd 8705</b>	<b>9 385 708</b>	<b>16 779 543</b>
111. JAPAN	675 569	1 173 718
114. KOREA, REP OF	346 555	533 980
115. TAIWAN	419 671	823 165
116. TIONGKOK	6 983 158	9 300 749
121. THAILAND	222 324	675 124
122. SINGAPORE	27 153	26 646
124. MALAYSIA	165 914	231 733
133. INDIA	114 968	86 001
138. INDONESIA	2	5
154. TURKEY	50 583	37 222
214. TUNISIA	7	20
261. SOUTH AFRICA	1	3
311. AUSTRALIA	17 157	30 429
343. TOKELAU	717	1 083
411. UNITED STATES	5 963	14 143
412. CANADA	3 039	27 396
421. MEXICO	355	694
434. BRAZIL	75 664	73 653
511. UNITED KINGDOM	13 603	34 187
512. NETHERLANDS	922	2 782
513. FRANCE	194	596
514. GERMANY, FED. REP. OF	225 959	3 658 126
515. AUSTRIA	15	50
516. BELGIUM	5	17

**Tabel 7**  
**Impor Jawa Tengah Menurut Kode HS 4 Digit dan Negara Asal**

HS 4 Digit dan Negara Asal	Berat (Kg)	Nilai CIF (US\$)
(1)	(2)	(3)
523. SWEDEN	81	250
525. IRELAND	2 424	5 188
526. ITALY	32 499	39 421
527. SPAIN	206	495
528. PORTUGAL	17	52
542. HUNGARY	47	149
543. POLAND	687	1 756
565. MALTA	1	4
566. SLOVAKIA	47	89
567. SLOVENIA	3	10
568. CZECH REPUBLIC	198	607
<b>8709 Truk kerja, berdaya gerak sendiri, tdk dilengkapi ala</b>	<b>274</b>	<b>257</b>
116. TIONGKOK	256	230
526. ITALY	18	27
<b>8710 Tank dan kendaraan lapis baja lainnya</b>	<b>7 222</b>	<b>71 109</b>
124. MALAYSIA	7 199	70 879
411. UNITED STATES	23	230
<b>8711 Sepeda motor dan sepeda yg dilengkapi dgn motor tambah</b>	<b>1 052 934</b>	<b>2 681 221</b>
111. JAPAN	7 740	20 700
116. TIONGKOK	1 040 610	2 554 511
513. FRANCE	558	1 252
514. GERMANY, FED. REP. OF	4 025	104 757
517. SWITZERLAND	1	1
<b>8712 Sepeda, termasuk yang beroda tiga, tanpa motor</b>	<b>47 901 997</b>	<b>30 318 172</b>
111. JAPAN	12	7
115. TAIWAN	8 081	66 524
116. TIONGKOK	47 893 904	30 251 641
<b>8714 Bagian dan perlengkapan kendaraan dr pos 8711 sd 8713</b>	<b>33 301 544</b>	<b>31 012 655</b>
111. JAPAN	33 097	22 906
112. HONGKONG	21 244	7 398
115. TAIWAN	294 770	328 000
116. TIONGKOK	32 606 605	30 459 508
121. THAILAND	37 422	83 536
122. SINGAPORE	2 468	4 544
124. MALAYSIA	5 019	9 289
131. VIET NAM	483	1 122
133. INDIA	286 964	72 724
411. UNITED STATES	11 369	11 994
511. UNITED KINGDOM	572	5 994
512. NETHERLANDS	77	229
526. ITALY	1 454	5 411
<b>8715 Kereta bayi dan perlengkapannya</b>	<b>1 470 220</b>	<b>3 272 386</b>
111. JAPAN	532	7 312
112. HONGKONG	3 255	6 099
114. KOREA, REP OF	2 083	11 653
115. TAIWAN	265	496
116. TIONGKOK	1 452 132	3 190 627
526. ITALY	11 953	56 199
<b>8716 Trailer dan semi trailer dan bagiannya</b>	<b>3 176 015</b>	<b>3 214 171</b>
111. JAPAN	4 097	4 932
112. HONGKONG	128	1 605
114. KOREA, REP OF	537	3 964
115. TAIWAN	2 586	4 672

**Tabel 7**  
**Impor Jawa Tengah Menurut Kode HS 4 Digit dan Negara Asal**

HS 4 Digit dan Negara Asal	Berat (Kg)	Nilai CIF (US\$)
(1)	(2)	(3)
116. TIONGKOK	2 507 306	2 363 581
122. SINGAPORE	228	203
133. INDIA	1 644	3 797
138. INDONESIA	13	27
411. UNITED STATES	2 419	7 743
511. UNITED KINGDOM	5 054	38 082
512. NETHERLANDS	651 520	782 516
526. ITALY	406	2 472
557. UKRAINE	8	39
567. SLOVENIA	69	538
<b>8802 Helikopter, pesawat terbang, pesawat ruang angkasa, ke</b>	<b>33 332</b>	<b>40 765 920</b>
514. GERMANY, FED. REP. OF	16 887	29 509 920
572. RUSSIAN FEDERATION	16 445	11 256 000
<b>8803 Bagian dari barang pada pos 8801 dan 8802</b>	<b>9 006</b>	<b>10 722 164</b>
122. SINGAPORE	1 938	3 945
514. GERMANY, FED. REP. OF	7 068	10 718 219
<b>8901 Kapal dan kendaraan air lainnya, untuk orang maupun ba</b>	<b>149</b>	<b>600</b>
116. TIONGKOK	149	600
<b>8903 Kapal pesiar mewah dan kendaraan air lainnya untuk ber</b>	<b>34 927</b>	<b>69 595</b>
114. KOREA, REP OF	5 636	8 970
116. TIONGKOK	19 202	24 841
122. SINGAPORE	1 873	16 033
411. UNITED STATES	1 198	5 705
527. SPAIN	7 018	14 046
<b>8905 Kapal suar, kapal pemadam kebakaran, kapal keruk, dok</b>	<b>55 130</b>	<b>226 220</b>
116. TIONGKOK	54 630	222 390
517. SWITZERLAND	500	3 830
<b>8906 Kendaraan air lainnya, termasuk kapal perang dan perah</b>	<b>16 959</b>	<b>41 435</b>
116. TIONGKOK	14 007	27 515
513. FRANCE	2 952	13 920
<b>8907 Bangunan terapung lainnya, mis rakit, dermaga labuhan,</b>	<b>123 907</b>	<b>135 984</b>
116. TIONGKOK	112 894	104 965
154. TURKEY	8 228	19 769
411. UNITED STATES	2 785	11 250
<b>9001 Serat optik, lensa, prisma, cermin, dsj, tdk dikerjak</b>	<b>5 691</b>	<b>54 106</b>
111. JAPAN	201	3 328
116. TIONGKOK	5 490	50 778
<b>9002 Serat optik, lensa, prisma, cermin, dsj, dikerjakan s</b>	<b>3 003</b>	<b>7 936</b>
116. TIONGKOK	3 003	7 936
<b>9003 Bingkai dan maounting untuk kacamata, dan bagiannya</b>	<b>1 599</b>	<b>1 691</b>
116. TIONGKOK	1 599	1 691
<b>9004 Bingkai kacamata, termasuk kacamata pelindung, dan bag</b>	<b>135 009</b>	<b>283 485</b>
111. JAPAN	2	647
115. TAIWAN	14 694	44 400
116. TIONGKOK	120 313	238 438
<b>9005 Kacamata, termasuk kacamata pelindung, korektif, prote</b>	<b>12 015</b>	<b>20 449</b>
111. JAPAN	896	4 583
116. TIONGKOK	11 095	15 700
133. INDIA	24	166
<b>9006 Kamera fotografi, lampu cahaya, aparat cahaya kilat fo</b>	<b>277 409</b>	<b>777 191</b>
116. TIONGKOK	277 409	777 191
<b>9010 Aparat dan perlengkapan laboratorium fotografi</b>	<b>10 878</b>	<b>47 754</b>
116. TIONGKOK	10 878	47 754

**Tabel 7**  
**Impor Jawa Tengah Menurut Kode HS 4 Digit dan Negara Asal**

HS 4 Digit dan Negara Asal	Berat (Kg)	Nilai CIF (US\$)
(1)	(2)	(3)
<b>9011 Mikroskop optik majemuk, termasuk untuk mikrofotografi</b>	<b>261</b>	<b>209</b>
512. NETHERLANDS	261	209
<b>9012 Mikroskop selain mikroskop optik, aparat difraksi</b>	<b>2 790</b>	<b>6 079</b>
116. TIONGKOK	2 790	6 079
<b>9013 Teleskop bidik pd senjata api, Laser selain dioda lase</b>	<b>944</b>	<b>2 741</b>
116. TIONGKOK	944	2 741
<b>9014 Kompas, instrumen navigasi dan perlengkapannya</b>	<b>22 417</b>	<b>29 772</b>
111. JAPAN	1 314	6 721
116. TIONGKOK	21 103	23 051
<b>9015 Instrumen; ukur tanah, hidrografi, oseanografi, hidrol</b>	<b>230 395</b>	<b>205 052</b>
111. JAPAN	776	893
115. TAIWAN	8 632	6 566
116. TIONGKOK	218 203	182 353
122. SINGAPORE	2 784	15 240
<b>9016 Timbangan dengan kepekaan 5 cg atau lebih peka</b>	<b>6 261</b>	<b>12 755</b>
116. TIONGKOK	6 102	12 627
512. NETHERLANDS	159	128
<b>9017 Instrumen; gambar, hitung matematik, mesin perancang,</b>	<b>2 351 206</b>	<b>2 317 474</b>
111. JAPAN	2 443	8 556
112. HONGKONG	3	83
115. TAIWAN	75 527	84 614
116. TIONGKOK	2 272 217	2 214 782
122. SINGAPORE	5	21
124. MALAYSIA	3	3
411. UNITED STATES	11	132
514. GERMANY, FED. REP. OF	997	9 283
<b>9018 Instrumen dan perlengkapan untuk ilmu kedokteran</b>	<b>3 004</b>	<b>47 768</b>
134. PAKISTAN	617	30 958
512. NETHERLANDS	1 990	851
514. GERMANY, FED. REP. OF	397	15 959
<b>9019 Pesawat terapi mekanik, aparat pijit, aparat uji kecak</b>	<b>278</b>	<b>222</b>
512. NETHERLANDS	278	222
<b>9020 Pesawat napas dan topeng gas lainnya</b>	<b>22</b>	<b>441</b>
116. TIONGKOK	22	441
<b>9021 Tulang, gigi, anggota badan, tiruan ; alat pacu jantu</b>	<b>275</b>	<b>220</b>
512. NETHERLANDS	275	220
<b>9022 Aparat yg didasarkan atas penggunaan sinar X</b>	<b>445</b>	<b>27 158</b>
111. JAPAN	445	27 158
<b>9023 Instrumen, aparat dan model untuk keperluan demonstras</b>	<b>164 692</b>	<b>509 014</b>
116. TIONGKOK	163 193	503 208
411. UNITED STATES	156	174
511. UNITED KINGDOM	1 343	5 632
<b>9024 Mesin dan pesawat untuk menguji kekuatan, kekerasan, k</b>	<b>37 933</b>	<b>460 861</b>
111. JAPAN	708	16 864
115. TAIWAN	12 165	94 615
116. TIONGKOK	21 899	66 407
122. SINGAPORE	150	1 500
124. MALAYSIA	142	335
133. INDIA	2 695	222 181
155. UNITED ARAB EMIRATES	5	1 674
411. UNITED STATES	3	8
514. GERMANY, FED. REP. OF	166	57 277
<b>9025 Hidrometer, termometer, pirometer, barometer, dsj</b>	<b>242 591</b>	<b>618 466</b>

**Tabel 7**  
**Impor Jawa Tengah Menurut Kode HS 4 Digit dan Negara Asal**

HS 4 Digit dan Negara Asal	Berat (Kg)	Nilai CIF (US\$)
(1)	(2)	(3)
111. JAPAN	3 315	93 375
114. KOREA, REP OF	9 904	351 624
115. TAIWAN	193 672	105 404
116. TIONGKOK	6 909	14 813
122. SINGAPORE	4 768	11 782
124. MALAYSIA	1	1
133. INDIA	180	10 545
411. UNITED STATES	23 524	29 868
514. GERMANY, FED. REP. OF	277	974
526. ITALY	41	80
<b>9026 Instrumen atau alat untuk mengukur arus, tinggi, tekan</b>	<b>278 611</b>	<b>2 645 657</b>
111. JAPAN	16 928	229 313
114. KOREA, REP OF	67 267	1 678 954
115. TAIWAN	4 608	8 858
116. TIONGKOK	175 024	207 560
121. THAILAND	6	32
122. SINGAPORE	5 830	159 132
124. MALAYSIA	518	28 067
411. UNITED STATES	658	307 600
512. NETHERLANDS	899	1 287
514. GERMANY, FED. REP. OF	918	17 824
517. SWITZERLAND	5 922	6 904
525. IRELAND	33	126
<b>9027 Instrumen atau alat untuk analisa fisik atau kimia</b>	<b>26 439</b>	<b>1 711 017</b>
112. HONGKONG	54	74 800
114. KOREA, REP OF	25 451	1 635 152
116. TIONGKOK	32	24
411. UNITED STATES	902	1 041
<b>9028 Meteran pemakaian, untuk gas, listrik, dan cairan</b>	<b>63 492</b>	<b>327 844</b>
111. JAPAN	836	6 565
116. TIONGKOK	62 656	321 279
<b>9029 Pesawat hitung produksi, meteran taksi, pesawat ukur j</b>	<b>180 780</b>	<b>335 021</b>
111. JAPAN	884	14 635
114. KOREA, REP OF	5 447	28 195
115. TAIWAN	108	855
116. TIONGKOK	174 262	290 657
122. SINGAPORE	79	679
<b>9030 Oskiloskop, alat pengukur radiasi ionisasi, Multimeter</b>	<b>89 946</b>	<b>192 280</b>
111. JAPAN	235	409
115. TAIWAN	4 252	74 637
116. TIONGKOK	85 456	117 230
124. MALAYSIA	1	1
411. UNITED STATES	2	3
<b>9031 Mesin pengimbang bagian mekanik, proyektor profil, yg</b>	<b>94 158</b>	<b>2 274 362</b>
111. JAPAN	708	83 568
114. KOREA, REP OF	35 191	1 357 627
115. TAIWAN	8 618	431 070
116. TIONGKOK	42 092	195 021
122. SINGAPORE	900	30 173
124. MALAYSIA	2 062	24 253
514. GERMANY, FED. REP. OF	2 687	135 550
526. ITALY	1 900	17 100
<b>9032 Instrumen dan alat pengukur atau pengontrol otomatis</b>	<b>1 230 151</b>	<b>6 731 959</b>



**Tabel 7**  
**Impor Jawa Tengah Menurut Kode HS 4 Digit dan Negara Asal**

HS 4 Digit dan Negara Asal	Berat (Kg)	Nilai CIF (US\$)
(1)	(2)	(3)
111. JAPAN	37 566	185 234
114. KOREA, REP OF	38 983	3 427 272
115. TAIWAN	1 017	5 746
116. TIONGKOK	1 095 615	2 304 293
122. SINGAPORE	904	2 555
124. MALAYSIA	2 814	96 000
133. INDIA	1 019	46 773
411. UNITED STATES	6 876	147 007
421. MEXICO	98	10 285
434. BRAZIL	44 485	438 438
514. GERMANY, FED. REP. OF	177	7 317
526. ITALY	597	61 039
<b>9033 Bagian dan perlengkapan lain yg belum masuk ke pos ma</b>	<b>1 397</b>	<b>19 140</b>
111. JAPAN	7	381
115. TAIWAN	533	6 667
116. TIONGKOK	838	9 186
513. FRANCE	7	1 927
514. GERMANY, FED. REP. OF	12	979
<b>9102 Arloji, selain pos 9101</b>	<b>62 950</b>	<b>65 017</b>
116. TIONGKOK	62 938	64 717
122. SINGAPORE	12	300
<b>9103 Lonceng dengan gerakan jam</b>	<b>207</b>	<b>2 149</b>
116. TIONGKOK	207	2 149
<b>9104 Peralatan lonceng dari tipe untuk kendaraan, pesawat da</b>	<b>3 977</b>	<b>18 641</b>
111. JAPAN	267	1 367
116. TIONGKOK	3 710	17 274
<b>9105 Lonceng lainnya</b>	<b>157 424</b>	<b>479 529</b>
115. TAIWAN	2 743	17 024
116. TIONGKOK	151 102	431 653
122. SINGAPORE	21	146
133. INDIA	1 125	7 375
411. UNITED STATES	1 760	15 640
526. ITALY	673	7 691
<b>9106 Pencatat waktu lainnya, termasuk pencatat waktu parkir</b>	<b>57 826</b>	<b>150 282</b>
116. TIONGKOK	57 820	150 266
124. MALAYSIA	6	16
<b>9107 Sakelar waktu dengan gerakan jam</b>	<b>114 231</b>	<b>611 322</b>
116. TIONGKOK	102 614	357 900
122. SINGAPORE	1 381	30 073
138. INDONESIA	10 221	223 319
526. ITALY	15	30
<b>9109 Gerakan jam untuk lonceng, lengkap dan terpasang</b>	<b>78 292</b>	<b>133 281</b>
115. TAIWAN	14	85
116. TIONGKOK	78 278	133 196
<b>9110 Gerakan jam untuk arloji atau lonceng, tdk terpasang</b>	<b>20</b>	<b>72</b>
116. TIONGKOK	20	72
<b>9111 Kotak arloji dan bagiannya</b>	<b>9 152</b>	<b>19 698</b>
116. TIONGKOK	9 152	19 698
<b>9112 Kotak lonceng dan semacamnya, dan bagiannya</b>	<b>19 547</b>	<b>39 609</b>
116. TIONGKOK	19 547	39 609
<b>9114 Bagian lainnya dari lonceng atau arloji</b>	<b>25 594</b>	<b>80 214</b>
116. TIONGKOK	25 483	80 020
514. GERMANY, FED. REP. OF	111	194

**Tabel 7**  
**Impor Jawa Tengah Menurut Kode HS 4 Digit dan Negara Asal**

HS 4 Digit dan Negara Asal	Berat (Kg)	Nilai CIF (US\$)
(1)	(2)	(3)
<b>9201 Piano, dan keyboard lainnya</b>	<b>21 387</b>	<b>26 397</b>
116. TIONGKOK	21 387	26 397
<b>9202 Instrumen musik pakai senar</b>	<b>18 901</b>	<b>78 620</b>
116. TIONGKOK	18 901	78 620
<b>9205 Instrumen musik tiup</b>	<b>31 946</b>	<b>107 626</b>
116. TIONGKOK	28 962	92 647
131. VIET NAM	2 984	14 979
<b>9206 Instrumen musik pukul</b>	<b>97 123</b>	<b>330 666</b>
111. JAPAN	56	116
115. TAIWAN	18 425	54 344
116. TIONGKOK	64 773	217 097
121. THAILAND	2 008	17 452
122. SINGAPORE	1 757	5 425
154. TURKEY	836	2 657
514. GERMANY, FED. REP. OF	8 680	31 024
527. SPAIN	157	680
545. BULGARIA	431	1 871
<b>9207 Instrumen musik yg suaranya hrs dikuatkan dgn listrik</b>	<b>62 388</b>	<b>168 791</b>
111. JAPAN	113	235
116. TIONGKOK	57 129	152 682
122. SINGAPORE	5 146	15 874
<b>9208 Kotak musik, gergaji musik, dan instrumen musik lainn</b>	<b>4 638</b>	<b>10 337</b>
114. KOREA, REP OF	24	605
116. TIONGKOK	4 614	9 732
<b>9209 Bagian dan perlengkapan dr alat musik</b>	<b>583 039</b>	<b>7 022 017</b>
111. JAPAN	197 292	3 574 998
115. TAIWAN	35 423	107 209
116. TIONGKOK	344 268	3 287 034
121. THAILAND	177	1 340
122. SINGAPORE	1 129	3 475
131. VIET NAM	19	60
526. ITALY	4 731	47 901
<b>9401 Tempat duduk dan bagiannya, selain dr pos 9402</b>	<b>2 779 384</b>	<b>5 594 052</b>
111. JAPAN	12 204	156 868
112. HONGKONG	22 395	35 488
114. KOREA, REP OF	48 645	248 575
115. TAIWAN	46 084	93 315
116. TIONGKOK	2 439 991	4 291 686
121. THAILAND	20 657	106 820
122. SINGAPORE	28 226	62 911
123. PHILIPPINES	2 864	26 193
124. MALAYSIA	6 427	30 538
131. VIET NAM	193	1 763
133. INDIA	51	1 243
138. INDONESIA	12 429	53 402
411. UNITED STATES	55 656	118 940
511. UNITED KINGDOM	28 730	43 569
512. NETHERLANDS	3 617	10 123
513. FRANCE	31	110
514. GERMANY, FED. REP. OF	20 700	205 236
516. BELGIUM	1 152	4 240
523. SWEDEN	992	10 242
525. IRELAND	7 600	11 274

**Tabel 7**  
**Impor Jawa Tengah Menurut Kode HS 4 Digit dan Negara Asal**

HS 4 Digit dan Negara Asal	Berat (Kg)	Nilai CIF (US\$)
(1)	(2)	(3)
526. ITALY	20 740	81 516
<b>9402 Perabotan kedokteran; kursi tukang cukur</b>	<b>307 674</b>	<b>2 751 766</b>
116. TIONGKOK	149 599	682 016
131. VIET NAM	15 939	19 651
311. AUSTRALIA	4 800	24 768
434. BRAZIL	132 360	2 021 163
512. NETHERLANDS	4 902	1 413
517. SWITZERLAND	74	2 755
<b>9403 Perabot rumah lainnya dan bagiannya</b>	<b>3 479 001</b>	<b>6 061 788</b>
111. JAPAN	7 455	50 380
112. HONGKONG	13 076	17 703
114. KOREA, REP OF	43 064	123 681
115. TAIWAN	32 954	102 157
116. TIONGKOK	2 763 007	3 953 835
121. THAILAND	7 167	37 972
122. SINGAPORE	36 730	126 449
123. PHILIPPINES	13 509	71 147
124. MALAYSIA	181 829	433 857
131. VIET NAM	11 306	29 930
133. INDIA	1 769	3 028
134. PAKISTAN	7 998	15 000
138. INDONESIA	48 251	255 235
154. TURKEY	436	518
311. AUSTRALIA	1 722	8 411
411. UNITED STATES	117 415	420 224
412. CANADA	1 170	4 254
511. UNITED KINGDOM	21 100	46 326
512. NETHERLANDS	12 377	15 718
513. FRANCE	23 358	41 363
514. GERMANY, FED. REP. OF	28 648	83 282
515. AUSTRIA	1 569	2 671
516. BELGIUM	209	770
526. ITALY	101 712	214 530
527. SPAIN	537	2 535
542. HUNGARY	119	154
543. POLAND	514	658
<b>9404 Lapik kasur dan brg keperluan tempat tidur</b>	<b>511 183</b>	<b>551 440</b>
115. TAIWAN	345	2 257
116. TIONGKOK	490 704	464 510
121. THAILAND	9 389	45 194
122. SINGAPORE	494	3 152
131. VIET NAM	5 849	25 411
133. INDIA	559	4 052
138. INDONESIA	228	462
411. UNITED STATES	196	1 293
512. NETHERLANDS	374	288
514. GERMANY, FED. REP. OF	2 520	2 900
526. ITALY	525	1 921
<b>9405 Lampu dan alat kelengkapan penerangan termasuk lampu s</b>	<b>3 866 601</b>	<b>8 793 536</b>
111. JAPAN	2 696	15 371
112. HONGKONG	11 346	17 203
114. KOREA, REP OF	19 390	120 608
115. TAIWAN	22 408	187 988

**Tabel 7**  
**Impor Jawa Tengah Menurut Kode HS 4 Digit dan Negara Asal**

HS 4 Digit dan Negara Asal	Berat (Kg)	Nilai CIF (US\$)
(1)	(2)	(3)
116. TIONGKOK	3 726 785	8 162 675
121. THAILAND	228	11 048
122. SINGAPORE	617	1 462
123. PHILIPPINES	1 240	23 882
124. MALAYSIA	29 924	49 997
133. INDIA	2 612	30 509
138. INDONESIA	529	2 302
311. AUSTRALIA	631	1 031
312. NEW ZELAND	84	1 108
411. UNITED STATES	13 823	46 708
511. UNITED KINGDOM	17 645	27 323
512. NETHERLANDS	639	9 291
513. FRANCE	17	40
514. GERMANY, FED. REP. OF	914	3 758
515. AUSTRIA	3 033	3 935
516. BELGIUM	662	4 466
526. ITALY	5 806	23 723
527. SPAIN	3 902	13 601
543. POLAND	23	700
568. CZECH REPUBLIC	1 647	34 807
<b>9406 Bangunan prefabrikasi</b>	<b>2 639 654</b>	<b>4 074 108</b>
115. TAIWAN	2 467	7 600
116. TIONGKOK	868 876	1 324 453
122. SINGAPORE	27 429	23 723
124. MALAYSIA	1 619 900	2 396 560
311. AUSTRALIA	56 891	234 786
411. UNITED STATES	1 497	9 335
512. NETHERLANDS	150	500
514. GERMANY, FED. REP. OF	62 444	77 151
<b>9503 Mainan lainnya ; model yang diperkecil ; permainan te</b>	<b>8 437 917</b>	<b>17 084 127</b>
111. JAPAN	2 000	5 484
112. HONGKONG	6 610	16 923
115. TAIWAN	2 048	5 288
116. TIONGKOK	8 361 278	16 805 201
121. THAILAND	1	1
122. SINGAPORE	11	232
123. PHILIPPINES	3	5
124. MALAYSIA	2 395	7 929
131. VIET NAM	17 316	42 568
154. TURKEY	3 753	17 532
231. GHANA	1	2
411. UNITED STATES	12 359	37 419
421. MEXICO	2 253	10 909
431. CHILE	1	1
442. PERU	1	1
511. UNITED KINGDOM	4	6
514. GERMANY, FED. REP. OF	12 773	61 441
521. DENMARK	14 539	70 427
526. ITALY	2	3
568. CZECH REPUBLIC	569	2 755
<b>9504 Barang untuk taman hiburan, bilyard, meja khusus untuk</b>	<b>1 721 707</b>	<b>2 698 996</b>
112. HONGKONG	1 380	21 000
115. TAIWAN	5 215	40 345

**Tabel 7**  
**Impor Jawa Tengah Menurut Kode HS 4 Digit dan Negara Asal**

HS 4 Digit dan Negara Asal	Berat (Kg)	Nilai CIF (US\$)
(1)	(2)	(3)
116. TIONGKOK	1 692 301	2 543 885
122. SINGAPORE	1	17
133. INDIA	92	648
411. UNITED STATES	22 718	93 101
<b>9505 Barang festival, karnaval atau hiburan lainnya</b>	<b>364 842</b>	<b>976 737</b>
112. HONGKONG	1	2
114. KOREA, REP OF	4 400	10 402
116. TIONGKOK	347 181	927 557
124. MALAYSIA	6 728	16 980
411. UNITED STATES	6 364	21 403
516. BELGIUM	168	393
<b>9506 Barang dan peralatan untuk latihan fisik</b>	<b>1 595 023</b>	<b>3 232 964</b>
112. HONGKONG	8 760	18 829
115. TAIWAN	244 097	473 032
116. TIONGKOK	1 110 489	2 254 821
121. THAILAND	4 126	9 410
122. SINGAPORE	13	18
124. MALAYSIA	13 371	26 811
131. VIET NAM	112 485	130 062
134. PAKISTAN	1 426	1 980
312. NEW ZELAND	874	1 972
411. UNITED STATES	20 629	60 168
412. CANADA	2 236	66 134
421. MEXICO	389	584
513. FRANCE	20 064	49 794
516. BELGIUM	51 037	127 711
523. SWEDEN	160	312
526. ITALY	4 867	11 326
<b>9507 Pancingan, mata kail, jaring ikan dan jaring kupu2</b>	<b>307 024</b>	<b>484 539</b>
111. JAPAN	230	230
114. KOREA, REP OF	1 694	2 188
115. TAIWAN	233	306
116. TIONGKOK	300 424	477 411
123. PHILIPPINES	4 345	4 170
526. ITALY	98	234
<b>9508 Komedi putar, ayunan, kamar tembak dan permainan taman</b>	<b>107 309</b>	<b>422 101</b>
114. KOREA, REP OF	13 753	50 672
115. TAIWAN	9 792	53 110
116. TIONGKOK	39 064	113 982
124. MALAYSIA	1 998	9 431
411. UNITED STATES	8 760	29 034
512. NETHERLANDS	21 755	123 879
543. POLAND	12 187	41 993
<b>9602 Bahan ukiran nabati atau mineral</b>	<b>24 294</b>	<b>21 891</b>
116. TIONGKOK	24 294	21 891
<b>9603 Sapu, sikat gigi, sikat cukur, kuas dsb, untuk kebersi</b>	<b>4 446 227</b>	<b>5 531 623</b>
111. JAPAN	934	16 723
112. HONGKONG	11	279
114. KOREA, REP OF	35	236
115. TAIWAN	94 920	170 785
116. TIONGKOK	4 283 440	5 145 938
121. THAILAND	3 532	8 172
122. SINGAPORE	40	39

**Tabel 7**  
**Impor Jawa Tengah Menurut Kode HS 4 Digit dan Negara Asal**

HS 4 Digit dan Negara Asal	Berat (Kg)	Nilai CIF (US\$)
(1)	(2)	(3)
123. PHILIPPINES	4	9
124. MALAYSIA	1	1
133. INDIA	277	10 000
411. UNITED STATES	51 916	128 194
514. GERMANY, FED. REP. OF	10 614	47 900
523. SWEDEN	19	1 852
526. ITALY	484	1 495
<b>9604 Ayakan tangan dan ayakan tangan besar</b>	<b>1 478</b>	<b>2 118</b>
116. TIONGKOK	1 478	2 118
<b>9605 Perlengkapan bepergian untuk kecantikan pribadi</b>	<b>221</b>	<b>243</b>
111. JAPAN	221	243
<b>9606 Segala jenis kancing</b>	<b>1 920 000</b>	<b>15 208 763</b>
111. JAPAN	3 481	91 254
112. HONGKONG	275 480	5 677 150
114. KOREA, REP OF	344 777	718 012
115. TAIWAN	56 413	279 919
116. TIONGKOK	1 218 500	8 258 272
121. THAILAND	178	5 470
122. SINGAPORE	76	2 742
131. VIET NAM	2 158	23 314
134. PAKISTAN	18 401	138 959
138. INDONESIA	9	167
511. UNITED KINGDOM	462	6 515
514. GERMANY, FED. REP. OF	64	6 938
515. AUSTRIA	1	51
<b>9607 Kancing sorong dan bagiannya</b>	<b>1 398 653</b>	<b>4 386 566</b>
111. JAPAN	2 514	92 031
112. HONGKONG	35 303	768 230
114. KOREA, REP OF	79 482	506 772
115. TAIWAN	54 643	920 278
116. TIONGKOK	1 189 905	1 887 553
121. THAILAND	606	11 121
122. SINGAPORE	643	20 948
131. VIET NAM	31 526	51 001
514. GERMANY, FED. REP. OF	1 422	86 254
515. AUSTRIA	128	4 426
563. CROATIA	2 465	37 892
567. SLOVENIA	16	60
<b>9608 Pena ball point, felt tipped, pulpen, pensil dsj</b>	<b>1 875 369</b>	<b>3 234 324</b>
111. JAPAN	154 623	833 206
112. HONGKONG	9	480
115. TAIWAN	56	160
116. TIONGKOK	1 076 117	1 449 625
121. THAILAND	1	1
122. SINGAPORE	11 343	14 564
124. MALAYSIA	468 515	656 301
131. VIET NAM	1 479	2 126
133. INDIA	48 695	81 420
514. GERMANY, FED. REP. OF	114 530	196 440
527. SPAIN	1	1
<b>9609 Pensil dan kapur gambar</b>	<b>1 211 366</b>	<b>1 764 914</b>
111. JAPAN	12 469	13 710
112. HONGKONG	6	60

**Tabel 7**  
**Impor Jawa Tengah Menurut Kode HS 4 Digit dan Negara Asal**

HS 4 Digit dan Negara Asal	Berat (Kg)	Nilai CIF (US\$)
(1)	(2)	(3)
114. KOREA, REP OF	7 000	13 990
115. TAIWAN	9 138	30 318
116. TIONGKOK	1 180 523	1 704 144
122. SINGAPORE	2 225	2 675
411. UNITED STATES	5	17
<b>9610 Batu tulis, papan tulis</b>	<b>26 865</b>	<b>61 824</b>
116. TIONGKOK	26 865	61 824
<b>9611 Segala model dan bentuk cap, untuk materai, cap tangga</b>	<b>31 792</b>	<b>40 254</b>
111. JAPAN	1 102	818
115. TAIWAN	22	182
116. TIONGKOK	30 637	39 175
124. MALAYSIA	31	79
<b>9612 Tinta mesin tulis dan tik, bantalan cap, dsb</b>	<b>89 922</b>	<b>280 309</b>
111. JAPAN	2 310	16 368
112. HONGKONG	168	2 460
114. KOREA, REP OF	384	22 652
115. TAIWAN	73	600
116. TIONGKOK	43 603	57 653
122. SINGAPORE	76	2 401
124. MALAYSIA	38 665	77 303
513. FRANCE	47	166
514. GERMANY, FED. REP. OF	4 262	85 828
515. AUSTRIA	213	12 285
563. CROATIA	121	2 593
<b>9613 Korek api</b>	<b>2 566 769</b>	<b>1 615 891</b>
116. TIONGKOK	2 566 769	1 615 891
<b>9615 Sisir dan perlengkapan rambut lainnya</b>	<b>1 169 320</b>	<b>2 040 289</b>
111. JAPAN	804	4 693
112. HONGKONG	2 063	22 977
114. KOREA, REP OF	2 218	28 522
115. TAIWAN	125	755
116. TIONGKOK	1 160 646	1 975 001
121. THAILAND	3 398	7 966
526. ITALY	66	375
<b>9616 Penyemprot minyak wangi dan semacamnya</b>	<b>2 115 733</b>	<b>7 378 885</b>
114. KOREA, REP OF	6 849	305 180
115. TAIWAN	868 281	1 933 488
116. TIONGKOK	1 054 824	4 557 069
121. THAILAND	131 933	149 930
124. MALAYSIA	39 494	408 258
526. ITALY	14 352	24 960
<b>9617 Termos dan botol termos lainnya</b>	<b>439 086</b>	<b>878 662</b>
111. JAPAN	10 575	21 186
116. TIONGKOK	428 511	857 476
<b>9618 Orang orangan dan boneka tukang jahit lainnya</b>	<b>10 898</b>	<b>50 167</b>
112. HONGKONG	224	13 637
115. TAIWAN	492	2 011
116. TIONGKOK	9 449	31 114
133. INDIA	35	925
526. ITALY	389	1 365
559. LITHUANIA	309	1 115
<b>9701 Lukisan, gambar dan gambar pastel, dikerjakan seluruhn</b>	<b>18 897</b>	<b>39 210</b>
112. HONGKONG	107	1 000

**Tabel 7**  
**Impor Jawa Tengah Menurut Kode HS 4 Digit dan Negara Asal**

HS 4 Digit dan Negara Asal	Berat (Kg)	Nilai CIF (US\$)
(1)	(2)	(3)
116. TIONGKOK	18 008	31 222
122. SINGAPORE	232	1 563
123. PHILIPPINES	262	1 996
411. UNITED STATES	59	388
513. FRANCE	24	741
526. ITALY	205	2 300
<b>9702 Ukiran, cetakan dan litografi asli</b>	<b>4</b>	<b>53</b>
114. KOREA, REP OF	4	53
<b>9703 Arca dan patung asli, dari segala jenis bahan</b>	<b>58 997</b>	<b>208 321</b>
112. HONGKONG	7 076	134 185
115. TAIWAN	283	2 383
116. TIONGKOK	47 195	59 421
122. SINGAPORE	370	500
123. PHILIPPINES	298	2 755
131. VIET NAM	3 142	4 050
411. UNITED STATES	183	311
513. FRANCE	136	4 111
514. GERMANY, FED. REP. OF	202	342
526. ITALY	112	263
<b>JUMLAH</b>	<b>15 656 194 060</b>	<b>15 776 011 280</b>





# DATA

MENCERDASKAN BANGSA



<http://jateng.bps.go.id>



**BADAN PUSAT STATISTIK  
PROVINSI JAWA TENGAH**

Jl. Pahlawan No. 6 Semarang 50241  
Telp. : (024) 8412802, 8412804, Fax : (024) 8311195  
Homepage : <http://jateng.bps.go.id> ; email : [bps3300@bps.go.id](mailto:bps3300@bps.go.id)

ISBN 978-602-0916-08-8



9 786020 916088