

BerAKHLAK

Berorientasi Pelayanan Akuntabel Kompeten
Harmonis Loyal Adaptif Kolaboratif

Optimis

MEMBANGUN NEGERI



BADAN PUSAT STATISTIK
PROVINSI DKI JAKARTA

ST 2023
SENSUS PERTANIAN

BERITA RESMI STATISTIK PERTUMBUHAN EKONOMI DKI JAKARTA TRIWULAN II-2022

Disampaikan pada Rilis Berita Resmi Statistik 5 Agustus 2022



[Anggoro Dwitjahyono]

Kepala BPS Provinsi DKI Jakarta



Jakarta, 5 Agustus 2022



**BADAN PUSAT STATISTIK
PROVINSI DKI JAKARTA**

ST 2023
SENSUS PERTANIAN



PERTUMBUHAN EKONOMI

PRODUK DOMESTIK REGIONAL BRUTO

5 Agustus 2022

KERANGKA PAPARAN



1

CATATAN PERISTIWA

2

PDRB MENURUT LAPANGAN USAHA

3

PDRB MENURUT PENGELUARAN

4

PERBANDINGAN ANTAR PROVINSI

CATATAN PERISTIWA TRIWULAN II - 2022

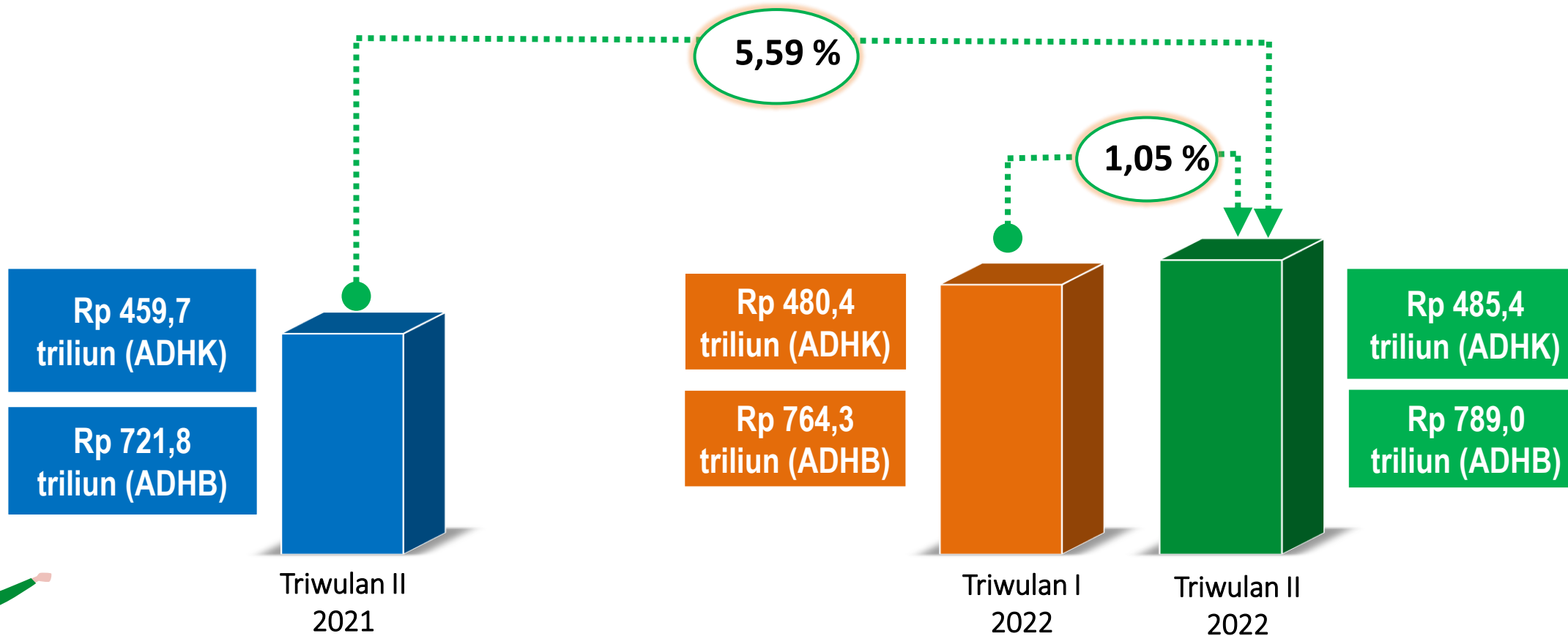


| No | Fenomena | y-on-y (%) | q-to-q (%) | c-to-c (%) |
|----|--|------------|------------|------------|
| 1 | Produksi Mobil (GAIKINDO) Nasional | 11,38 | -22,69 | 27,93 |
| 2 | Volume kwh listrik yang terjual di DKI Jakarta | 2,94 | 2,37 | 4,86 |
| 3 | Penyaluran Gas Kota | -0,02 | 6,33 | -12,96 |
| 4 | Tingkat Penghunian Kamar Hotel | 5,69 | 0,53 | 11,61 |
| 5 | Impor bahan baku dan penolong dari luar negeri | 25,15 | 0,65 | 29,12 |
| 6 | Impor Barang Konsumsi | 12,38 | 15,80 | 14,71 |
| 7 | Impor Barang Modal | 16,16 | -14,54 | 31,43 |



Ekonomi DKI Jakarta Triwulan II-2022

Tumbuh 5,59 Persen (y-on-y)



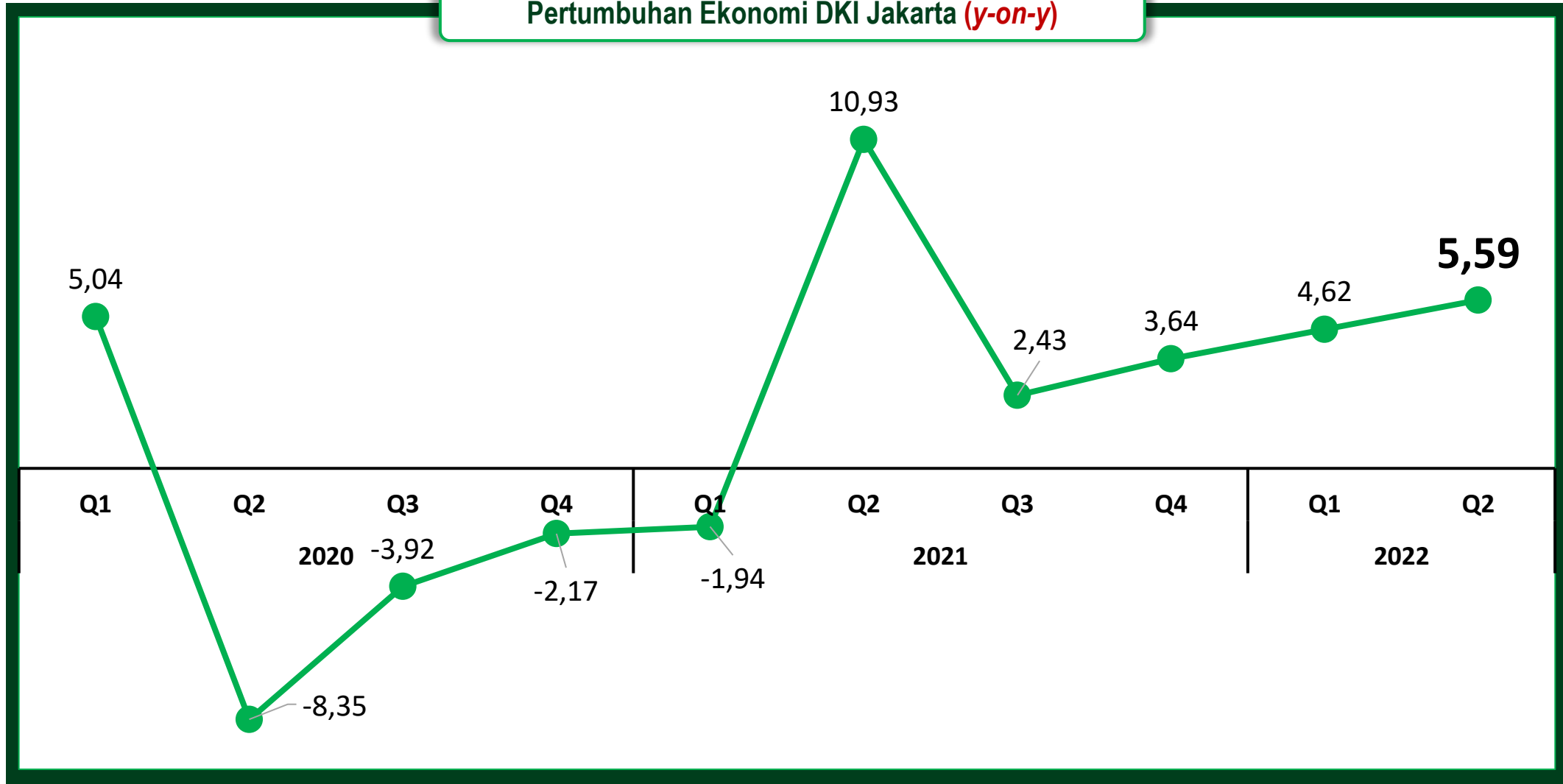
Secara kumulatif, pertumbuhan ekonomi Indonesia Semester I-2022 dibandingkan dengan Semester I-2021 **tumbuh 5,11 persen**



Laju Pertumbuhan Ekonomi DKI Jakarta (*y-on-y*) Tahun 2020-2022 (persen)

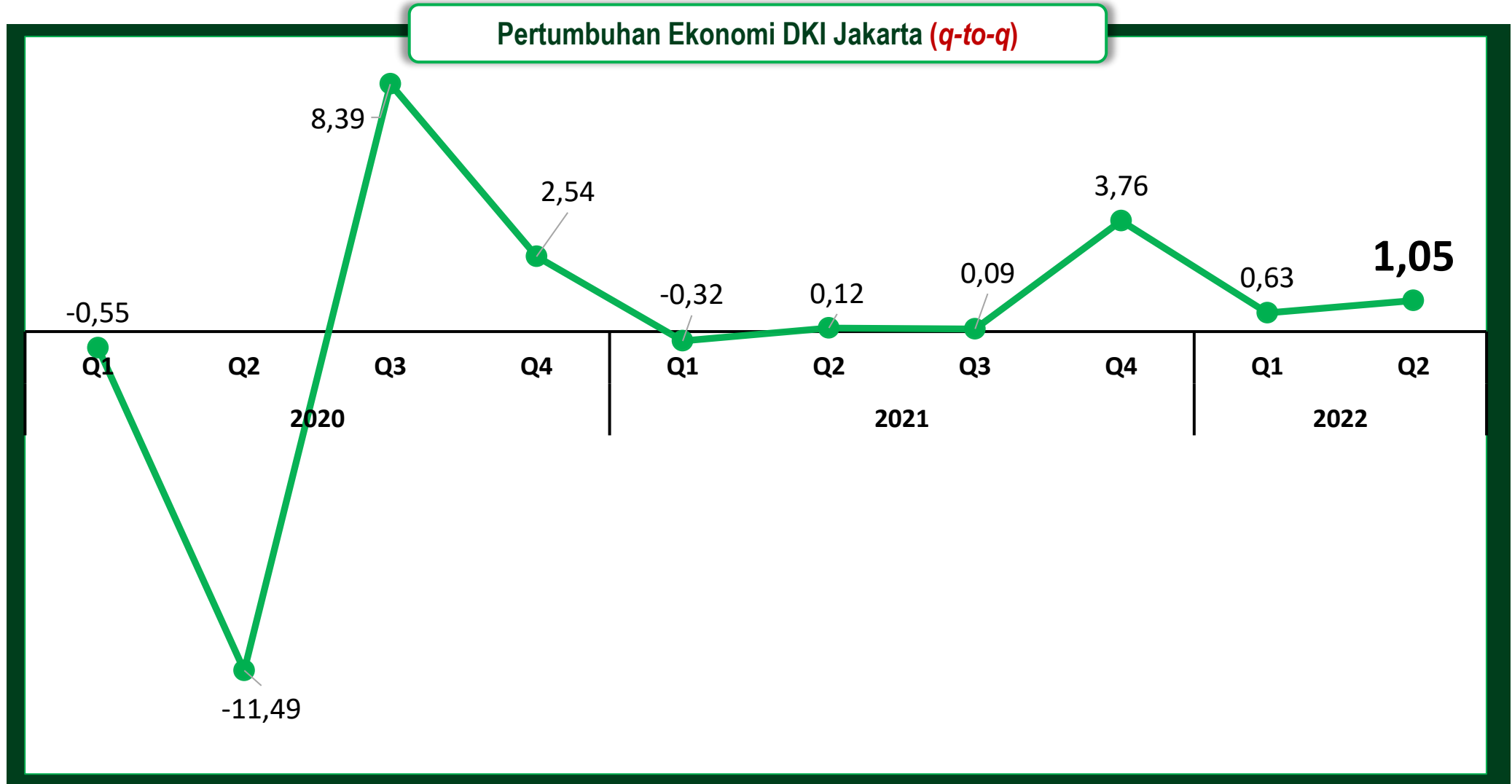


Pertumbuhan Ekonomi DKI Jakarta (*y-on-y*)





Laju Pertumbuhan Ekonomi DKI Jakarta (*q-to-q*) Tahun 2020-2022 (persen)





PDRB MENURUT LAPANGAN USAHA

Struktur dan Pertumbuhan PDRB

Pertumbuhan dan Fenomena Beberapa Lapangan Usaha

Sumber Pertumbuhan PDRB

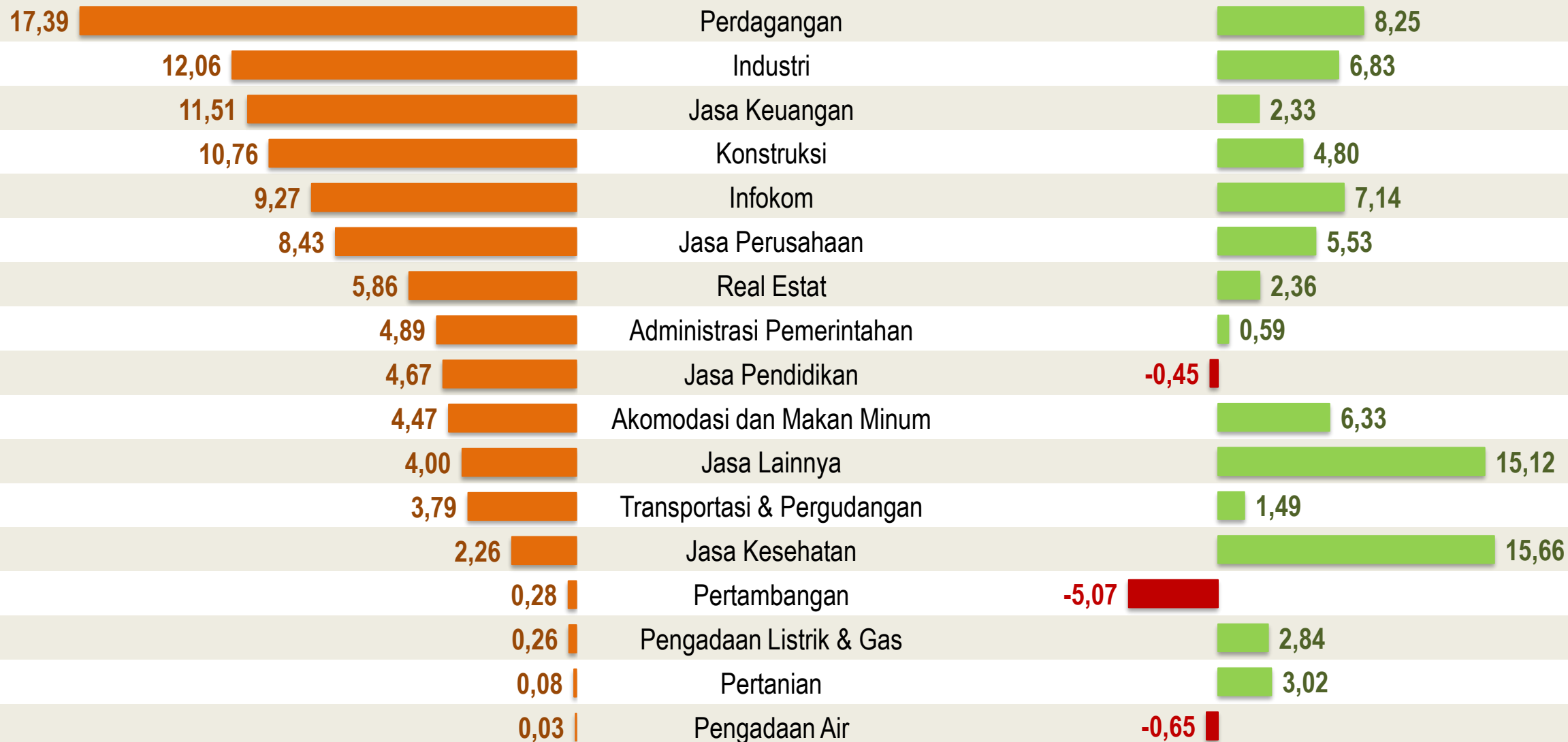


STRUKTUR DAN PERTUMBUHAN PDRB MENURUT LAPANGAN USAHA

Triwulan II-2022 (persen, *y-on-y*)

Struktur PDRB (%)

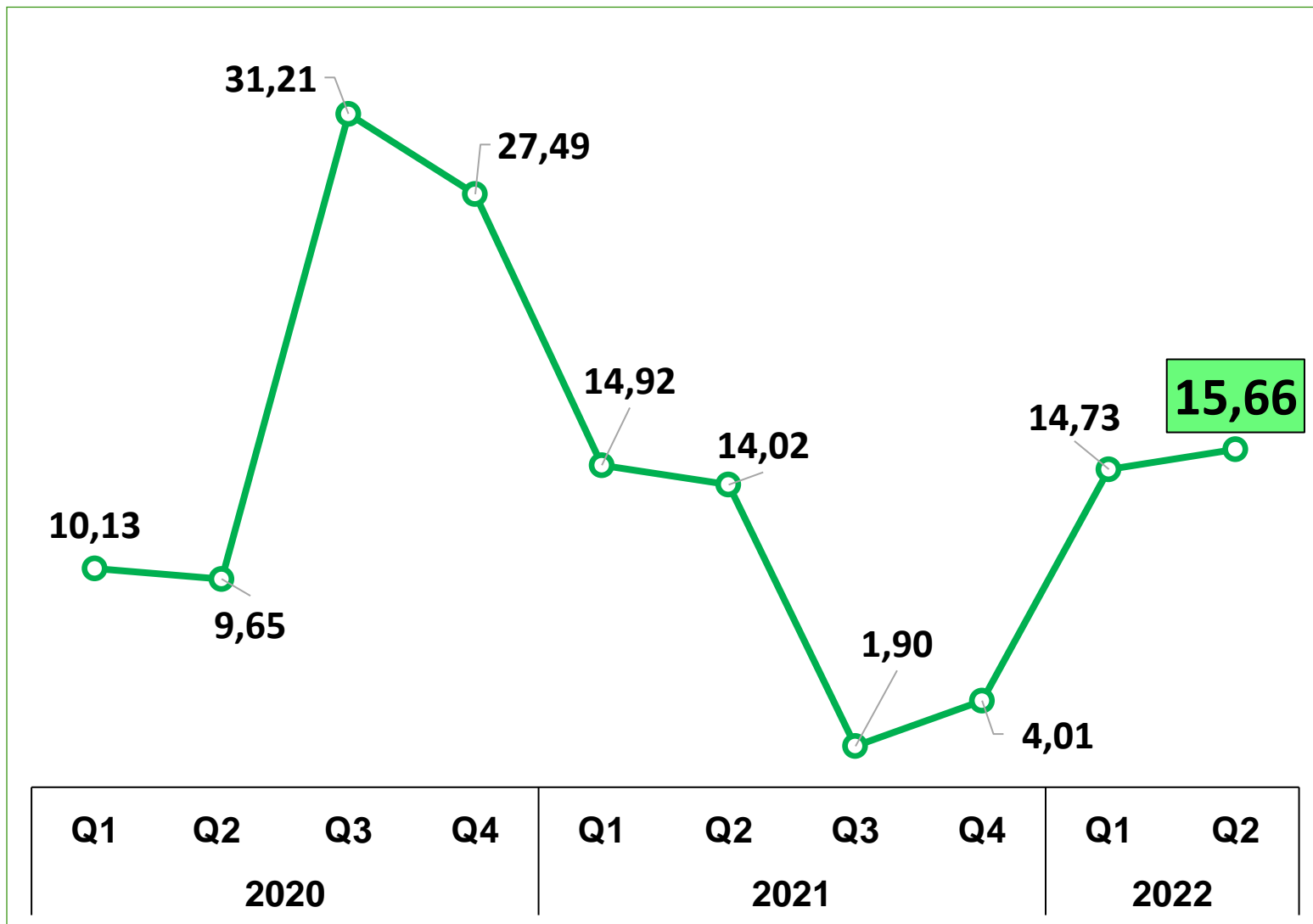
Pertumbuhan PDRB (*y-on-y*) (%)





Jasa Kesehatan dan Kegiatan Sosial tumbuh 15,66%

Triwulan II-2022 (y-on-y)

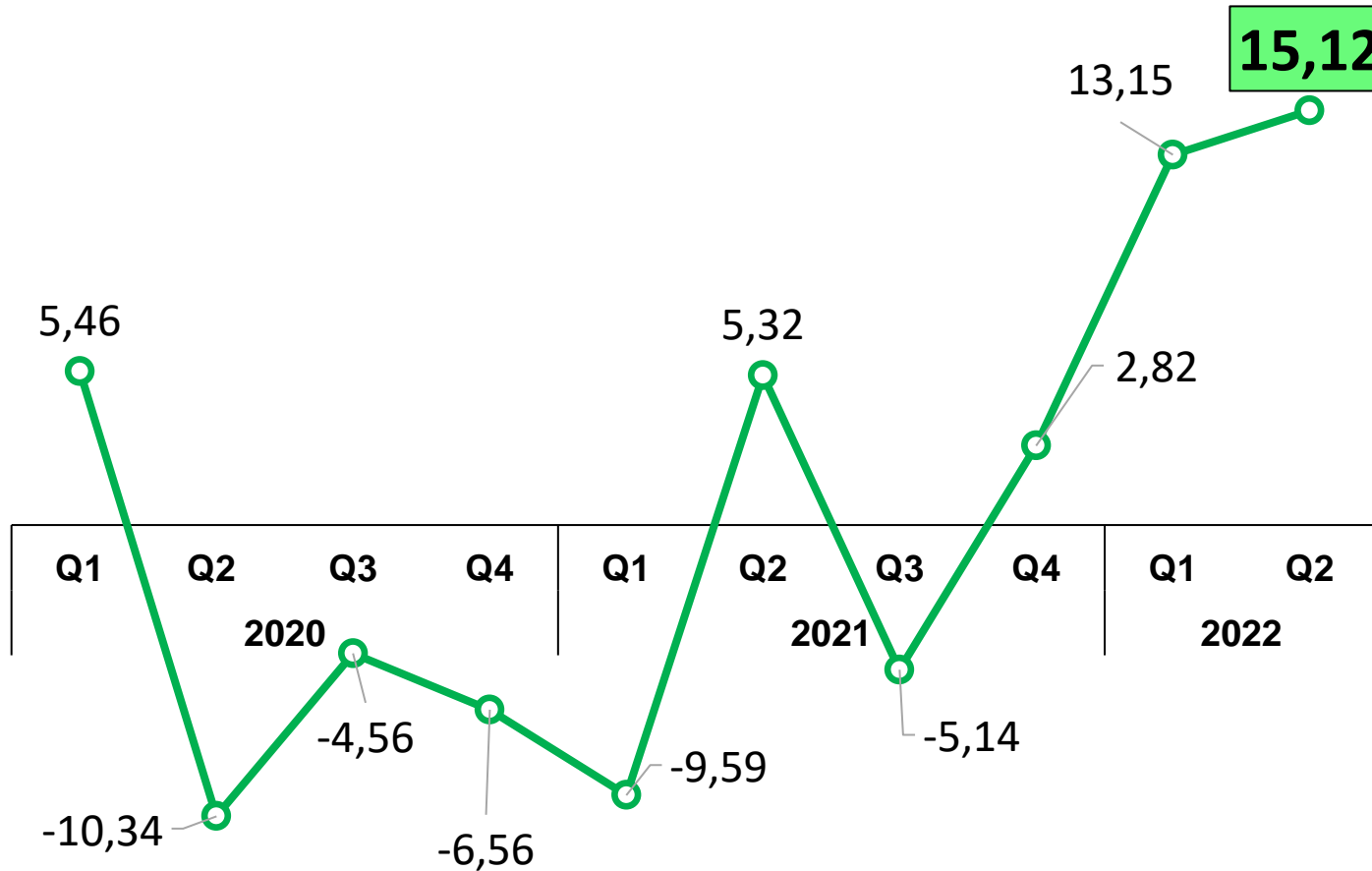


Fenomena:

- ❑ Jasa pelayanan kesehatan klinik/rumah sakit meningkat
- ❑ Belanja fungsi kesehatan Pemerintah meningkat.

Jasa Lainnya tumbuh 15,12%

Triwulan II-2022 (*y-on-y*)

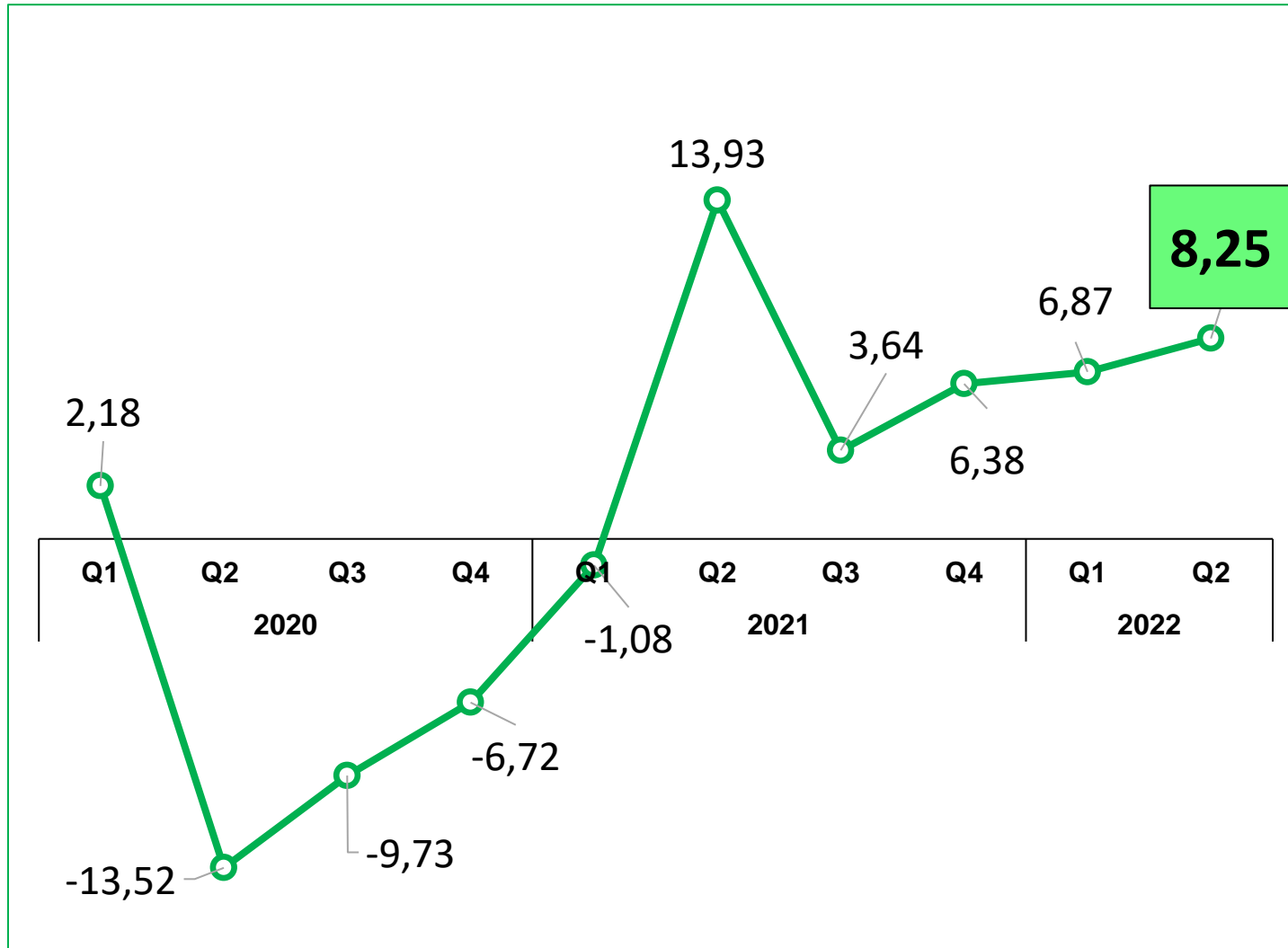


Fenomena:

- Meningkatnya jumlah pengunjung tempat rekreasi
- Meningkatnya jumlah kunjungan wisatawan mancanegara
- Pelaksanaan even olahraga berskala nasional dan internasional

Perdagangan tumbuh 8,25%

Triwulan II-2022 (y-on-y)



Fenomena:

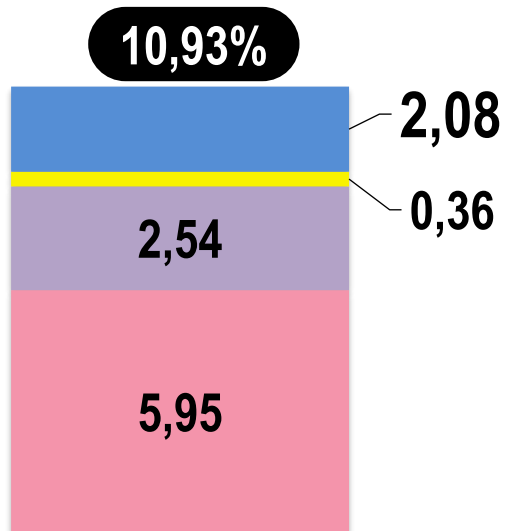
- Peningkatan aktivitas masyarakat (*Google Mobility Index for retail and recreation*)
- Peningkatan impor barang Luar Negeri
- Adanya even Pekan Raya Jakarta



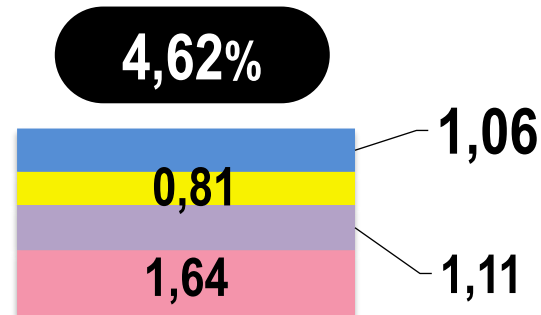
Sumber Pertumbuhan Ekonomi DKI Jakarta Triwulan II-2022

Menurut Lapangan Usaha (Persen, *y-on-y*)

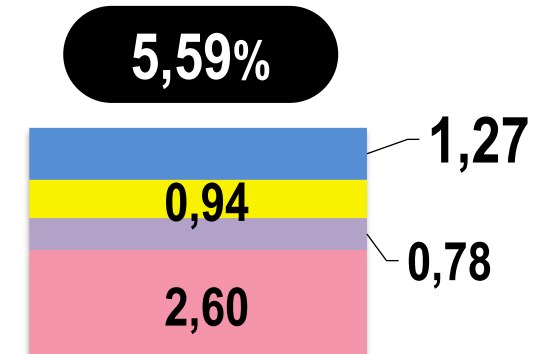
Triwulan II - 2021



Triwulan I - 2022



Triwulan II - 2022



- Perdagangan
- Infokom
- Industri
- Lainnya

Laju PDRB

Sumber Pertumbuhan Ekonomi DKI Jakarta
Triwulan II-2022
(*y-on-y*)

Perdagangan adalah sumber pertumbuhan tertinggi, yakni sebesar **1,27%**



PDRB MENURUT PENGELUARAN

Struktur dan Pertumbuhan PDRB

**Pertumbuhan dan Fenomena Beberapa
Komponen Pengeluaran**

Sumber Pertumbuhan PDRB

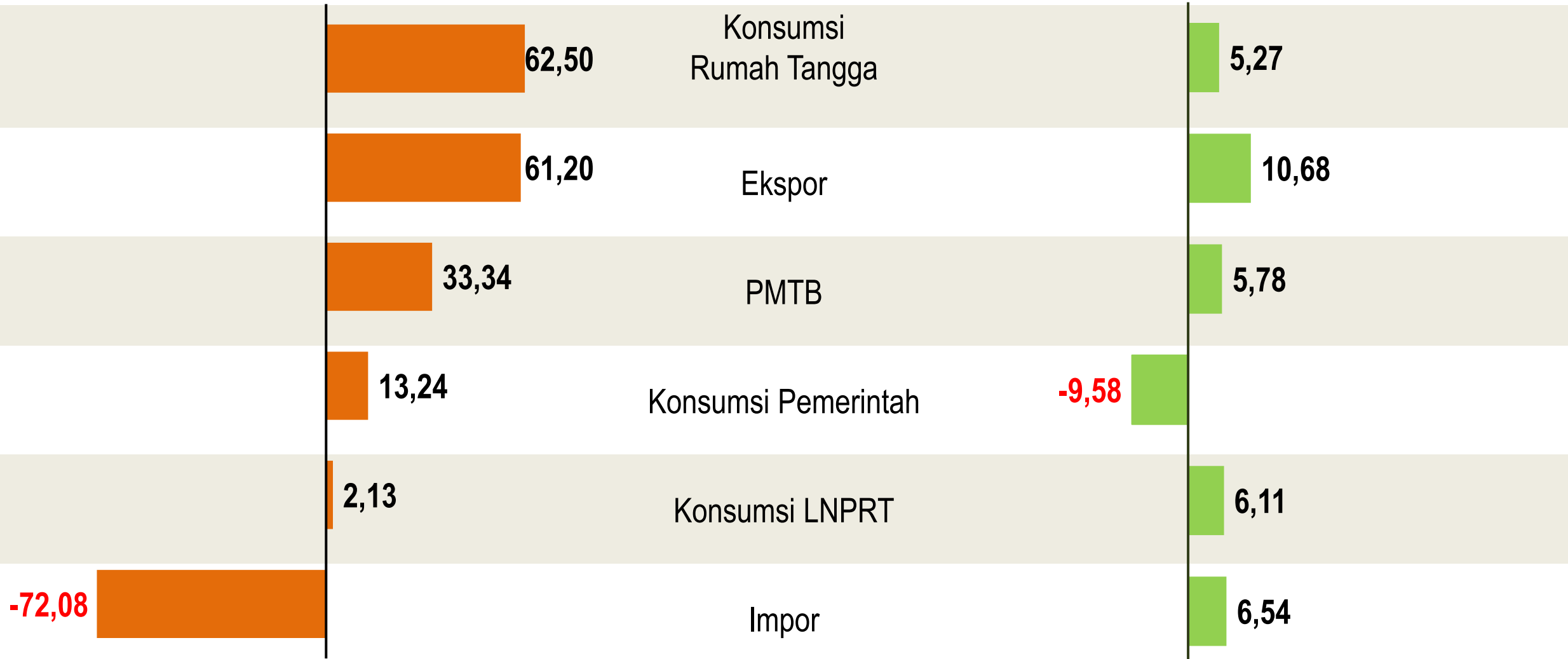
Struktur dan Pertumbuhan PDRB menurut Pengeluaran

Triwulan II-2022 (PERSEN, *y-on-y*)



Struktur PDRB (%)

Pertumbuhan PDRB (*y-on-y*) (%)



Konsumsi LNPRRT tumbuh 6,11%

Triwulan II-2022 (y-on-y)



Fenomena:

- ❑ Peningkatan kegiatan Ormas dan Lembaga Keagamaan pada momen Ramadhan, Idul Fitri dan Paskah akibat pelonggaran pembatasan sosial.
- ❑ Peningkatan aktivitas Partai Politik seperti Rakernas dan Rakerda dalam rangka persiapan pemilu 2024.
- ❑ Meningkatnya konsumsi listrik kategori sosial



Pembentukan Modal Tetap Bruto tumbuh 5,78% Triwulan II-2022 (y-on-y)



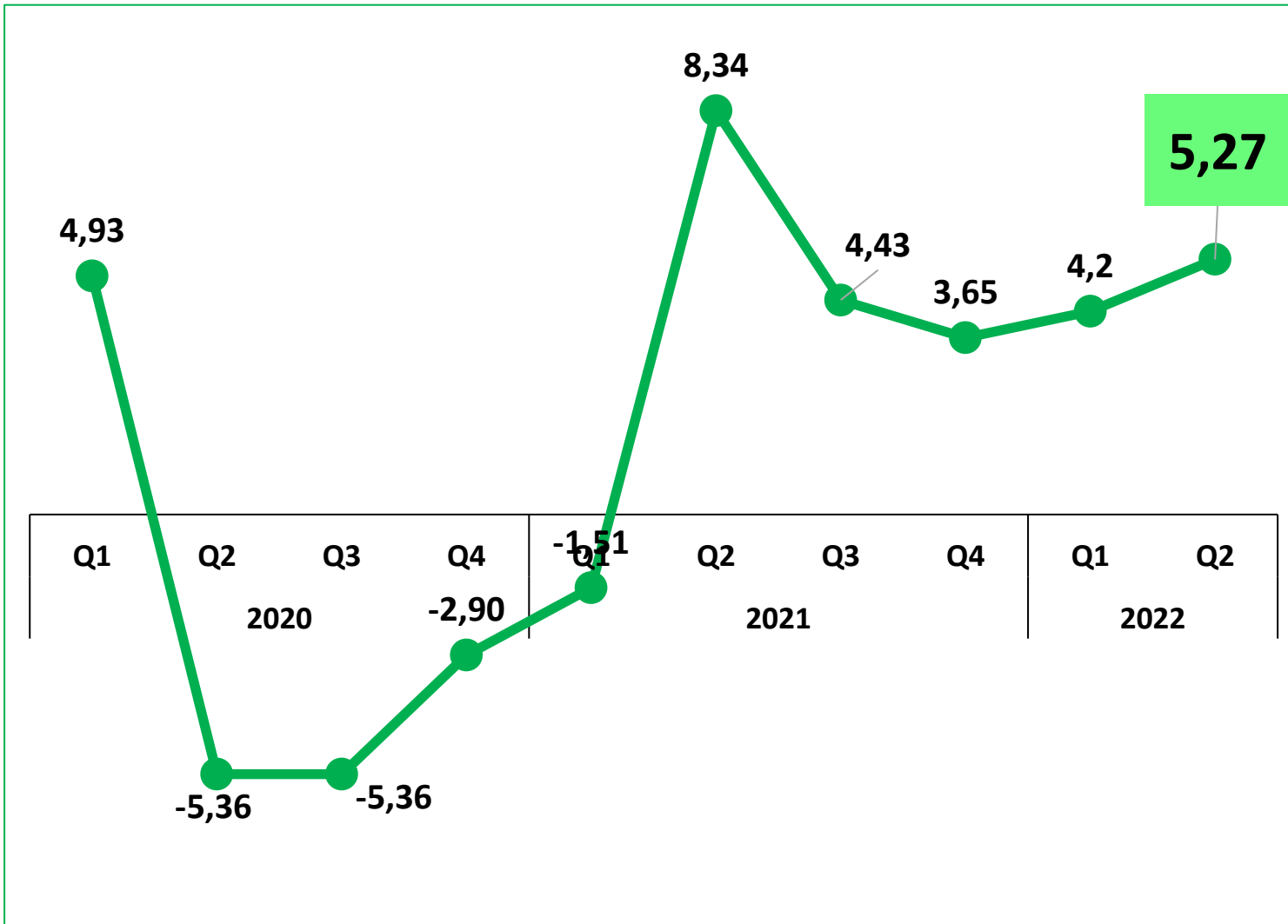
Fenomena:

- Sektor Konstruksi tumbuh positif
- Belanja modal pemerintah meningkat
- Impor barang modal meningkat



Konsumsi Rumah Tangga tumbuh 5,27%

Triwulan II-2022 (y-on-y)



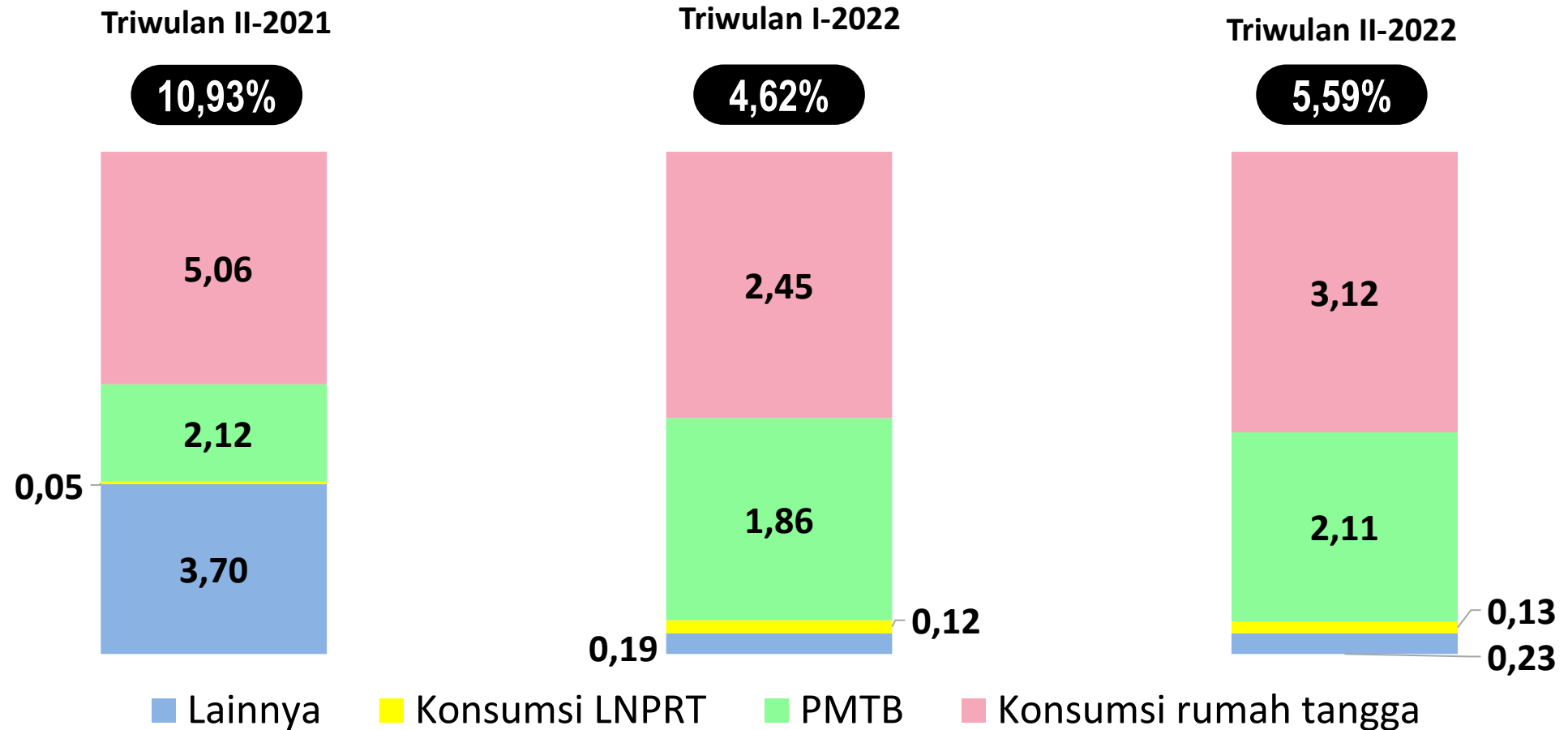
Fenomena:

- Meningkatnya aktivitas masyarakat
- Impor barang konsumsi meningkat
- Jumlah pelanggan dan KWH listrik terjual kategori rumah tangga meningkat





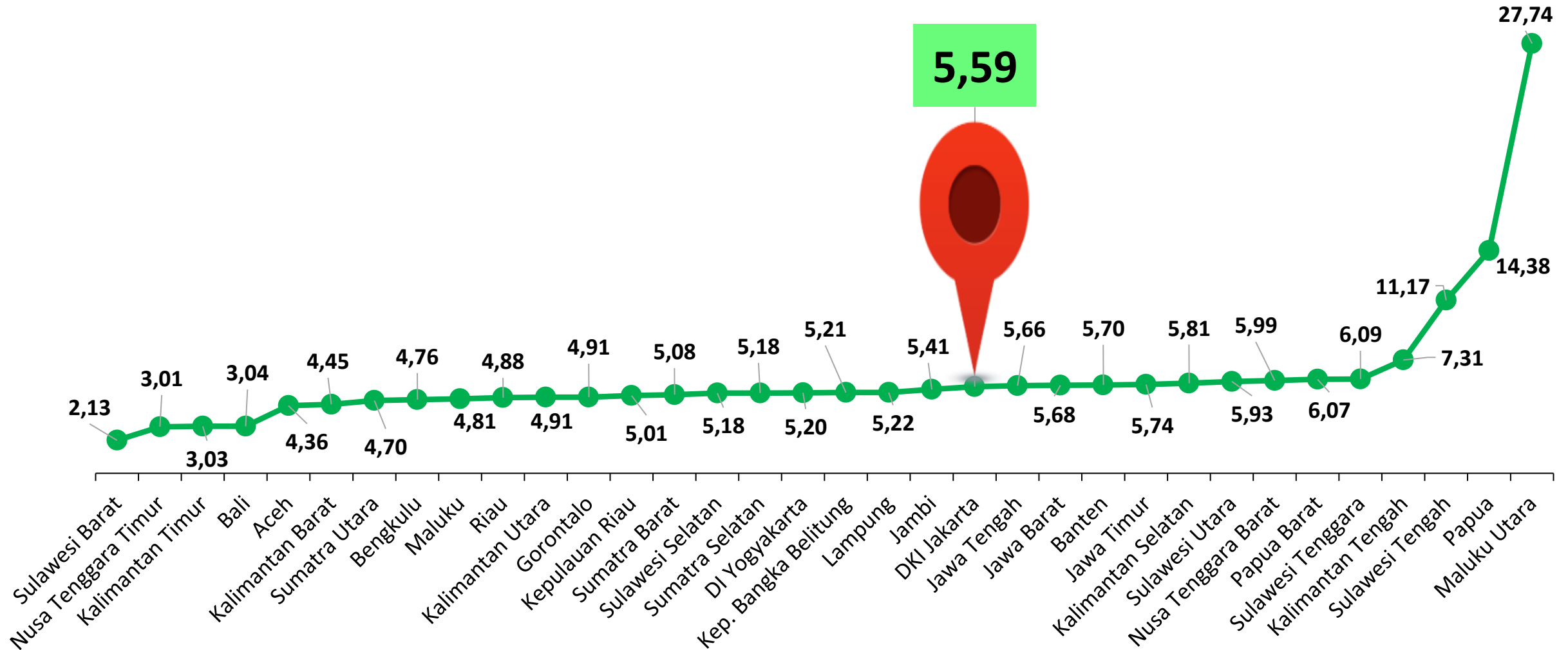
Sumber Pertumbuhan Ekonomi DKI Jakarta Menurut Pengeluaran Triwulan II-2022 (persen, *y-on-y*)



Sumber Pertumbuhan Ekonomi DKI Jakarta **Triwulan II-2022 (y-on-y)**

Konsumsi Rumah Tangga adalah sumber pertumbuhan tertinggi, yakni **3,12 %**

Perbandingan Pertumbuhan Ekonomi Menurut Provinsi Triwulan II-2022 (persen, *y-on-y*)

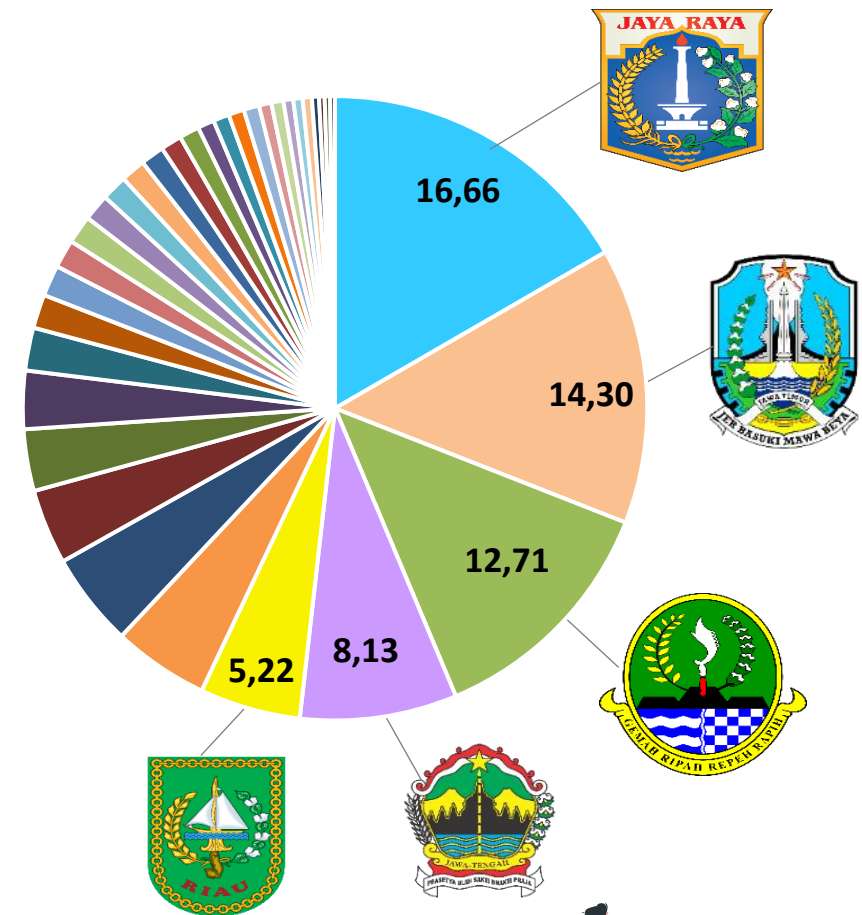


Struktur Ekonomi Menurut 34 Provinsi Terhadap Nasional

Triwulan II-2022



| No | Provinsi | Q1-2022 | Q2-2022 | No | Provinsi | Q1-2022 | Q2-2022 |
|----|------------------|---------|---------|----|----------------------|---------|---------|
| 1 | DKI Jakarta | 17,06 | 16,66 | 18 | Bali | 1,23 | 1,28 |
| 2 | Jawa Timur | 14,50 | 14,30 | 19 | Kalimantan Selatan | 1,10 | 1,22 |
| 3 | Jawa Barat | 12,98 | 12,71 | 20 | Aceh | 1,07 | 1,09 |
| 4 | Jawa Tengah | 8,38 | 8,13 | 21 | Kalimantan Tengah | 1,03 | 1,04 |
| 5 | Riau | 5,39 | 5,22 | 22 | DI Yogyakarta | 0,88 | 0,86 |
| 6 | Sumatra Utara | 5,03 | 4,97 | 23 | Nusa Tenggara Barat | 0,82 | 0,83 |
| 7 | Kalimantan Timur | 4,17 | 4,86 | 24 | Sulawesi Utara | 0,80 | 0,81 |
| 8 | Banten | 3,96 | 3,89 | 25 | Sulawesi Tenggara | 0,78 | 0,80 |
| 9 | Sulawesi Selatan | 3,05 | 3,20 | 26 | Kalimantan Utara | 0,64 | 0,64 |
| 10 | Sumatra Selatan | 2,87 | 3,02 | 27 | Nusa Tenggara Timur | 0,61 | 0,62 |
| 11 | Lampung | 2,11 | 2,22 | 28 | Kep. Bangka Belitung | 0,51 | 0,51 |
| 12 | Sulawesi Tengah | 1,58 | 1,75 | 29 | Bengkulu | 0,46 | 0,48 |
| 13 | Kepulauan Riau | 1,62 | 1,60 | 30 | Papua Barat | 0,49 | 0,48 |
| 14 | Sumatra Barat | 1,47 | 1,47 | 31 | Maluku Utara | 0,38 | 0,37 |
| 15 | Jambi | 1,42 | 1,46 | 32 | Sulawesi Barat | 0,28 | 0,29 |
| 16 | Papua | 1,43 | 1,38 | 33 | Maluku | 0,28 | 0,28 |
| 17 | Kalimantan Barat | 1,37 | 1,33 | 34 | Gorontalo | 0,25 | 0,25 |





ST 2023
SENSUS PERTANIAN

Optimis

MEMBANGUN NEGERI

“Better Data, Better Lives”

Terima Kasih!
jakarta.bps.go.id

