



**BADAN PUSAT STATISTIK
PROVINSI JAWA TIMUR**

BERITA RESMI STATISTIK

PROVINSI JAWA TIMUR

1 DESEMBER 2021



PERKEMBANGAN INFLASI

NILAI TUKAR PETANI

NILAI TUKAR NELAYAN

PERKEMBANGAN PARIWISATA




BADAN PUSAT STATISTIK
PROVINSI JAWA TIMUR

Perkembangan Indeks Harga Konsumen/Inflasi November 2021

Provinsi Jawa Timur

No. 73/12/35/Th. XIX, 1 Desember 2021



Inflasi November 2021

November 2021

Inflasi **0,35%**

Inflasi Tahun Kalender 2021
(November 2021 terhadap Desember 2020)

1,75%

Inflasi Tahun ke Tahun
(November 2021 terhadap November 2020)

2,22%



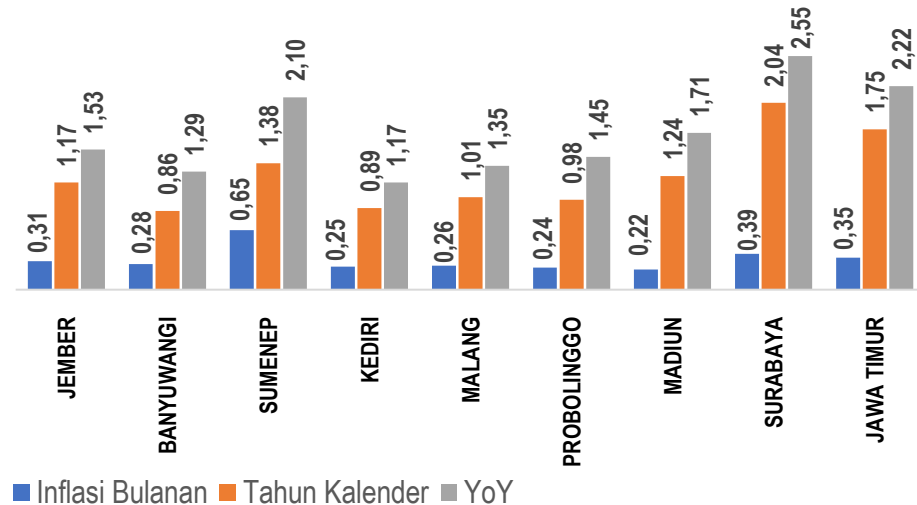
Inflasi Tertinggi → Kab. Sumenep (0,65 %)



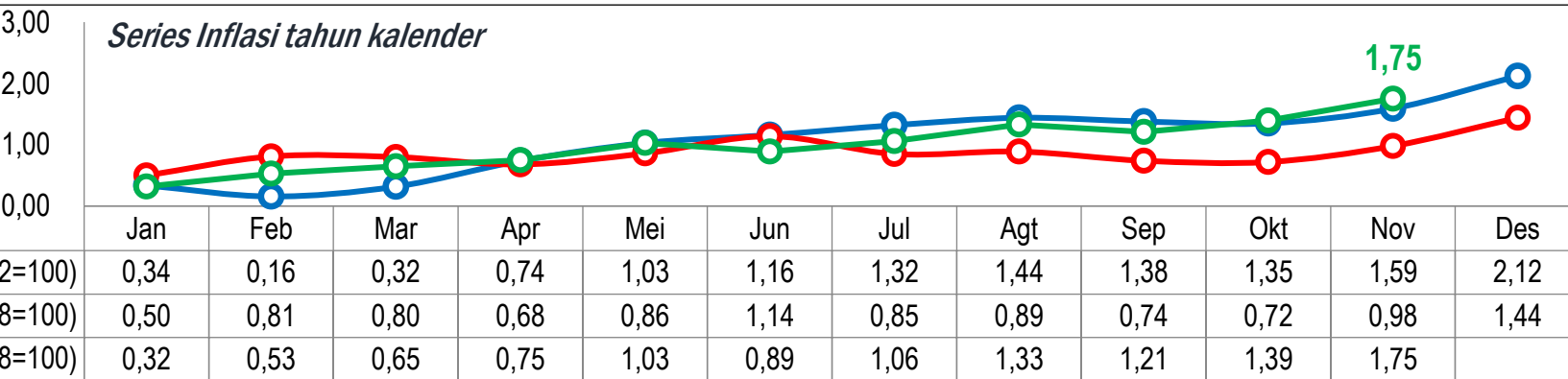
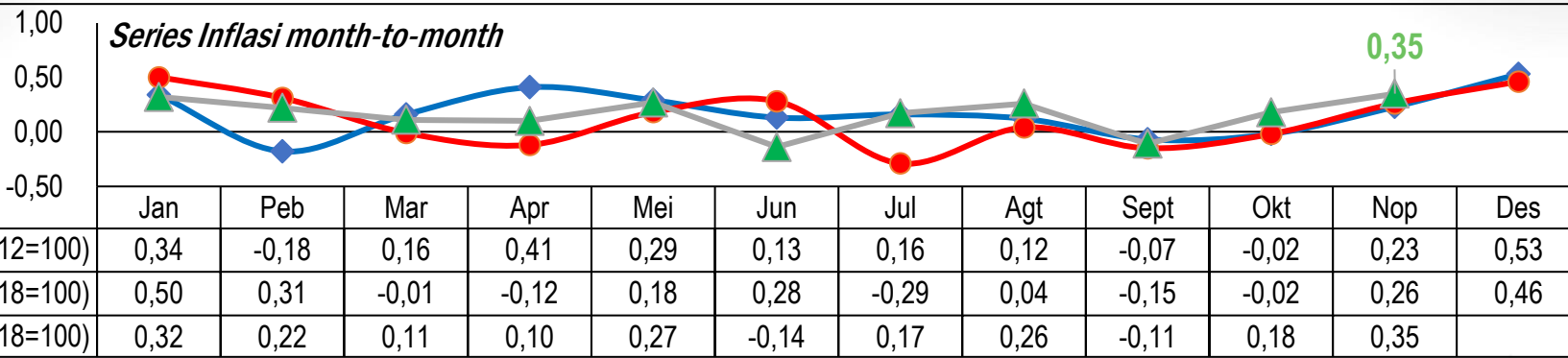
Inflasi Terendah → Kota Madiun (0,22 %)

Dari 8 Kota IHK

Seluruh Kota Mengalami **Inflasi**



Perkembangan Tingkat Inflasi Jawa Timur



Andil , Tingkat Inflasi November 2021, Inflasi Tahun Kalender 2021, dan Inflasi Tahun ke Tahun (2018 = 100)

Rincian	Andil Inflasi November 2021	Inflasi November 2021	Inflasi Tahun Kalender 2021	Inflasi Tahun ke Tahun
(1)	(2)	(3)	(4)	(5)
Inflasi Umum	0,35	0,35	1,75	2,22
Menurut Kelompok Pengeluaran				
01. Makanan, Minuman dan Tembakau	0,16	0,67	1,45	2,97
02. Pakaian dan Alas Kaki	0,01	0,10	1,96	2,04
03. Perumahan, Air, Listrik, dan Bahan Bakar Rumah Tangga	0,01	0,09	0,66	0,67
04. Perlengkapan, Peralatan, dan Pemeliharaan Rutin Rumah Tangga	0,02	0,35	2,04	2,15
05. Kesehatan	0,01	0,22	3,01	3,20
06. Transportasi	0,04	0,31	1,43	2,28
07. Informasi, Komunikasi, dan Jasa Keuangan	-0,00	-0,01	-0,03	-0,01
08. Rekreasi, Olahraga, dan Budaya	0,01	0,21	1,11	1,12
09. Pendidikan	0,00	0,00	2,56	2,56
10. Penyediaan Makanan dan Minuman/Restoran	0,06	0,76	4,71	5,07
11. Perawatan Pribadi dan Jasa Lainnya	0,04	0,58	2,61	2,02
Komponen Energi dan Bahan Makanan				
1. Komponen Energi	0,00	0,00	0,17	0,17
2. Komponen Bahan Makanan	0,13	0,77	0,66	2,73


10 Besar Komoditi Penyumbang Inflasi/Deflasi

Komoditi Penyumbang Inflasi November 2021

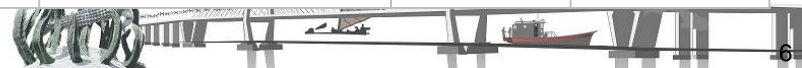
10

Komoditi Penyumbang Deflasi November 2021


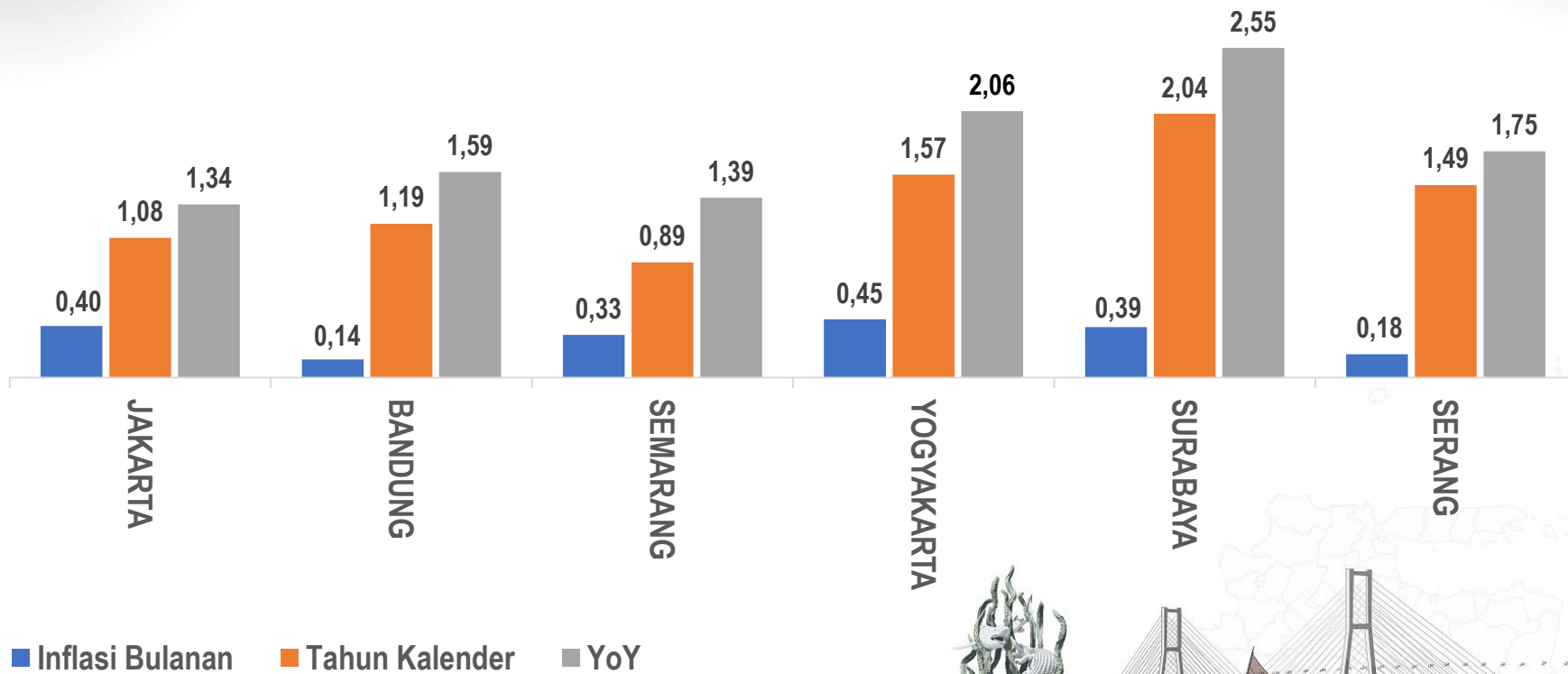
No	Jenis Komoditi/Barang	Persentase perubahan harga	Andil
1	TELUR AYAM RAS	17,20	0,08
2	MINYAK GORENG	7,31	0,06
3	PEPAYA	15,19	0,02
4	ANGKUTAN UDARA	1,93	0,02
5	NASI DENGAN LAUK	1,71	0,02
6	EMAS PERHIASAN	1,75	0,02
7	CABAI MERAH	15,98	0,01
8	CAPCAI	6,30	0,01
9	PASTA GIGI	3,18	0,01
10	MINUMAN RINGAN	4,52	0,01



No	Jenis Komoditi/Barang	Persentase perubahan harga	Andil
1	BAWANG MERAH	-6,63	-0,02
2	ANGGUR	-6,43	-0,01
3	TOMAT	-11,04	-0,01
4	DAGING AYAM RAS	-0,82	-0,01
5	MANGGA	-9,60	-0,01
6	SEMANGKA	-4,71	-0,01
7	TONGKOL DIAWETKAN	-2,50	-0,00
8	JAGUNG MANIS	-4,70	-0,00
9	CUMI-CUMI	-2,44	-0,00
10	KOL PUTIH/KUBIS	-13,97	-0,00



Perbandingan Inflasi Ibukota Provinsi di Pulau Jawa





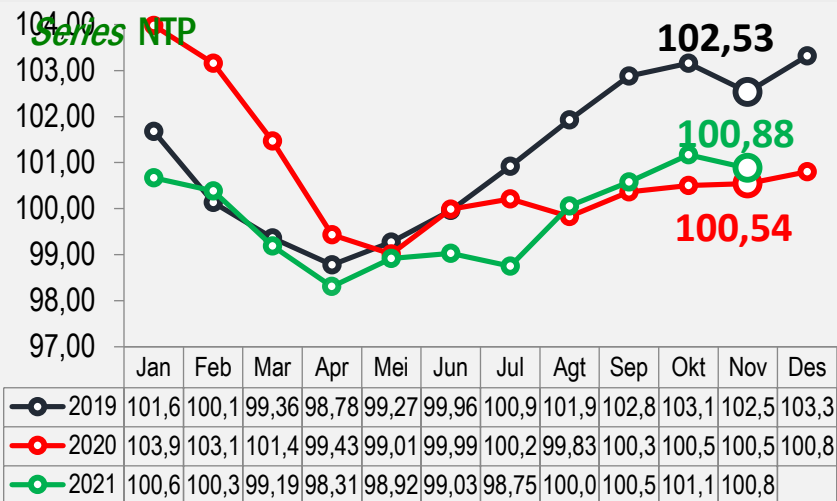
BADAN PUSAT
STATISTIK
PROVINSI JAWA TIMUR

Nilai Tukar Petani November 2021 (2018 = 100)

No. 74/12/35/Th.XIX, 1 Desember 2021

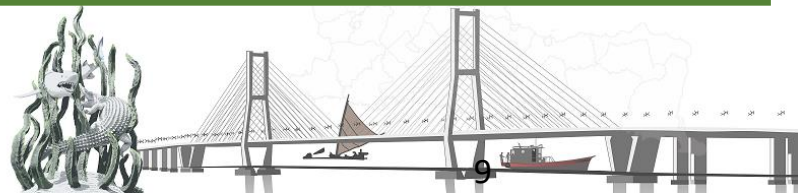


Perkembangan Nilai Tukar Petani (NTP)



NTP Subsektor	Oktober	November	Perubahan (%)
NTP Tanaman Pangan (NTPP)	103,36	103,24	↓ -0,12
NTP Hortikultura (NTPH)	94,54	90,23	↓ -4,55
NTP Tanaman Perkebunan Rakyat (NTPR)	100,73	100,35	↓ -0,38
NTP Peternakan (NTPPT)	99,21	100,28	↑ 1,08
NTP Perikanan (NTP-Pi)	102,84	103,24	↑ 0,39
✓ Nelayan (NTN)	104,31	104,21	↓ -0,09
✓ Pembudidaya Ikan (NTP-Bi)	101,59	102,41	↑ 0,81
NTP	101,17	100,88	↓ -0,29

NTP November 2021
Turun **0,29 %**
(*m-to-m*)



Nilai Tukar Petani (NTP) Jawa Timur November 2021 menurut Subsektor (2018=100)



SUB SEKTOR	Bulan				Perubahan (%)		
	Des'20	Nov'20	Okt'21	Nov'21	Nov'21 thd Des'20	Nov'21 thd Nov'20	Nov'21 thd Okt'21
	(1)	(2)	(3)	(4)	(5)	(6)	(7)
					(kum)	(yoy)	(m to m)
1. Tanaman Pangan							
a. Indeks yg Diterima (It)	110,33	109,97	112,44	112,71	2,16	2,49	0,24
b. Indeks yg Dibayar (Ib)	107,65	107,11	108,79	109,17	1,41	1,93	0,35
c. Nilai Tukar Petani (NTP-P)	102,48	102,68	103,36	103,24	0,74	0,55	-0,12
2. Hortikultura							
a. Indeks yg Diterima (It)	104,75	102,23	102,04	97,56	-6,87	-4,57	-4,39
b. Indeks yg Dibayar (Ib)	107,09	106,83	107,94	108,12	0,96	1,21	0,17
c. Nilai Tukar Petani (NTP-H)	97,82	95,70	94,54	90,23	-7,76	-5,71	-4,55
3. Tanaman Perkebunan Rakyat							
a. Indeks yg Diterima (It)	104,06	103,71	108,64	108,54	4,31	4,66	-0,09
b. Indeks yg Dibayar (Ib)	106,15	105,75	107,85	108,16	1,90	2,28	0,29
c. Nilai Tukar Petani (NTP-R)	98,03	98,07	100,73	100,35	2,37	2,33	-0,38
4. Peternakan							
a. Indeks yg Diterima (It)	108,06	107,26	109,37	110,67	2,41	3,18	1,19
b. Indeks yg Dibayar (Ib)	108,61	108,34	110,24	110,36	1,60	1,86	0,11
c. Nilai Tukar Petani (NTP-T)	99,49	99,01	99,21	100,28	0,79	1,29	1,08
5. Perikanan							
a. Indeks yg Diterima (It)	105,37	104,10	111,00	111,70	6,00	7,30	0,63
b. Indeks yg Dibayar (Ib)	106,85	106,57	107,94	108,19	1,26	1,53	0,24
c. Nilai Tukar Petani (NTP-Pi)	98,62	97,69	102,84	103,24	4,69	5,68	0,39
Gabungan (Jawa Timur)							
a. Indeks yg Diterima (It)	108,54	107,82	110,22	110,19	1,52	2,20	-0,03
b. Indeks yg Dibayar (Ib)	107,68	107,24	108,94	109,23	1,45	1,85	0,27
c. Nilai Tukar Petani (NTP-JT)	100,80	100,54	101,17	100,88	0,08	0,34	-0,29

Sepuluh Komoditas Utama Indeks Harga Diterima Petani (It) yang Mengalami Perubahan Harga pada Bulan Oktober 2021 – November 2021 (2018=100)



Komoditas yang mengalami kenaikan harga				Komoditas yang mengalami penurunan harga			
No	Komoditas	RH (%)	Andil	No	Komoditas	RH (%)	Andil
(1)	(2)	(3)	(4)	(5)	(6)	(7)	(8)
1	Telur Ayam Ras	6,5137	0,2746	1	Cabai Rawit	-7,6636	-0,2079
2	Gabah	0,5923	0,2209	2	Bawang Merah	-6,6583	-0,1671
3	Cabai Merah	11,0590	0,0471	3	Jagung	-0,9031	-0,1087
4	Sapi Perah	1,1510	0,0368	4	Kentang	-3,1805	-0,0420
5	Buncis	8,2099	0,0226	5	Kol/Kubis	-15,6978	-0,0293
6	Ketela Pohon	1,1368	0,0210	6	Mangga	-9,3453	-0,0271
7	Kopi	1,9351	0,0163	7	Tomat	-14,0800	-0,0244
8	Kacang Tanah	0,9247	0,0130	8	Sapi Potong	-0,1943	-0,0201
9	Udang Payau	2,1329	0,0116	9	Ketela Rambat	-2,7512	-0,0152
10	Apel	1,9259	0,0051	10	Bawang Daun	-6,9206	-0,0142



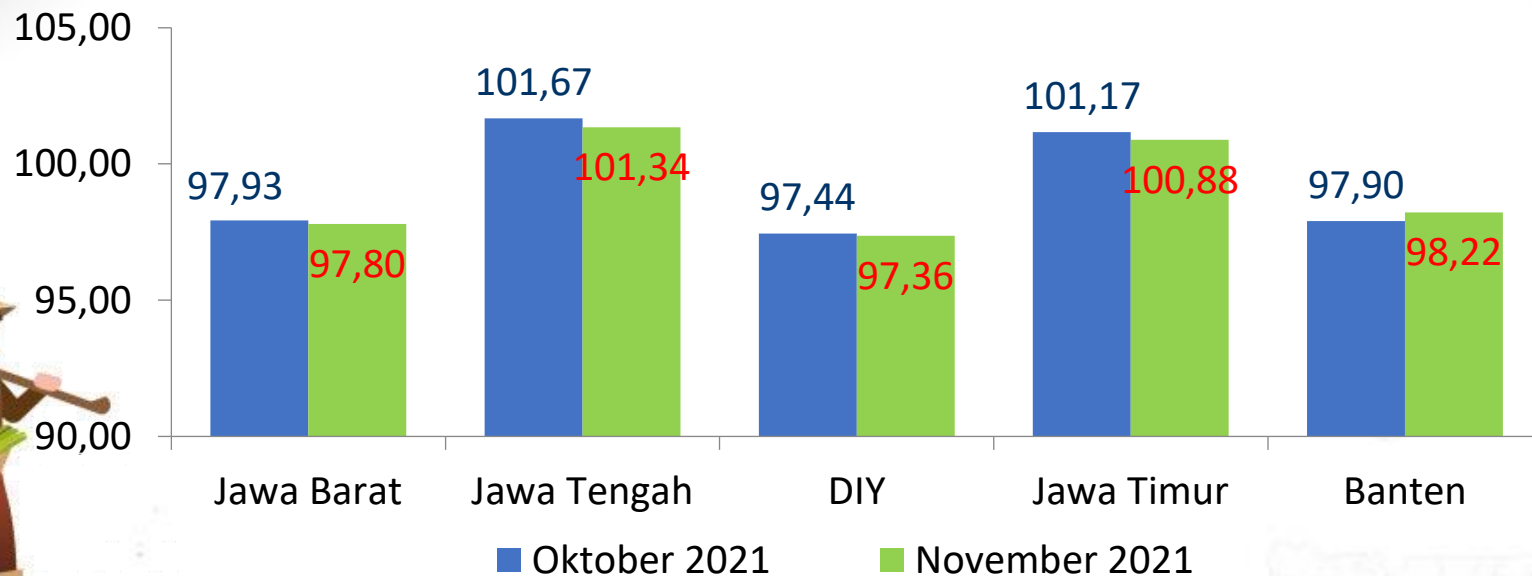
Sepuluh Komoditas Utama Indeks Harga Dibayar Petani (Ib) yang Mengalami Perubahan Harga pada Bulan Oktober 2021 – November 2021 (2018=100)



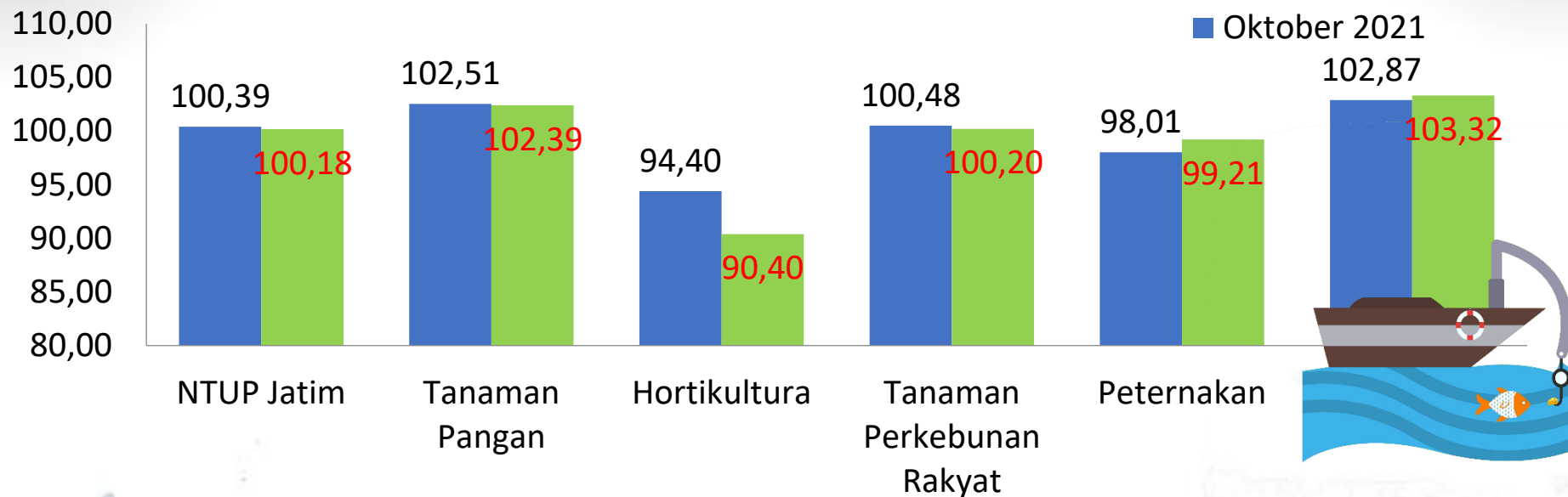
Komoditas yang mengalami kenaikan harga				Komoditas yang mengalami penurunan harga			
No	Komoditas	RH (%)	Andil	No	Komoditas	RH (%)	Andil
(1)	(2)	(3)	(4)	(5)	(6)	(7)	(8)
1	Telur Ayam Ras	16,6843	0,1717	1	Bawang Merah	-6,6714	-0,0371
2	Minyak Goreng	6,9851	0,1025	2	Tomat Sayur	-21,8038	-0,0281
3	Urea	0,8954	0,0147	3	Cabai Rawit	-15,3273	-0,0266
4	Nitrogen Phosphate Kalium (NPK)	1,0231	0,0145	4	Ketimun	-11,4767	-0,0130
5	Benih Padi	1,2238	0,0137	5	Bibit Bawang Merah	-2,1525	-0,0120
6	Kacang Panjang	2,9998	0,0093	6	Bawang Putih	-2,3053	-0,0076
7	Cabai Merah	8,1436	0,0088	7	Bayam	-3,4975	-0,0076
8	Daging Ayam Ras	0,7530	0,0081	8	Kubis/Kol	-10,1524	-0,0072
9	Rokok Kretek Filter	0,1612	0,0073	9	Terung	-3,9297	-0,0057
10	Beras	0,1545	0,0068	10	Bakalan Sapi (Umur > 12 Bulan)	-0,2329	-0,0056



Perkembangan Nilai Tukar Petani (NTP) Lima Provinsi di Pulau Jawa (2018=100)



Perkembangan Nilai Tukar Usaha Rumah Tangga Pertanian (NTUP) Jawa Timur (2018=100) Menurut Subsektor Bulan Oktober 2021 – November 2021





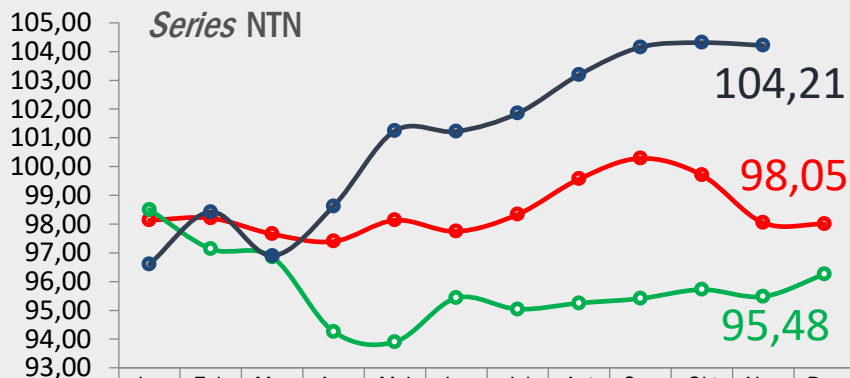
BADAN PUSAT
STATISTIK
PROVINSI JAWA TIMUR

Nilai Tukar Nelayan November 2021 (2018 = 100)

No. 75/12/35/Thn. XIX, 1 Desember 2021



Perkembangan Nilai Tukar Nelayan (NTN)



	Jan	Feb	Mar	Apr	Mei	Jun	Jul	Agt	Sep	Okt	Nov	Des
2019	98,14	98,21	97,66	97,40	98,14	97,75	98,34	99,57	100,2	99,71	98,05	98,01
2020	98,51	97,14	96,86	94,26	93,90	95,43	95,04	95,25	95,41	95,72	95,48	96,26
2021	96,60	98,42	96,90	98,62	101,2	101,2	101,8	103,1	104,1	104,3	104,2	



NTN November 2021
Turun 0,09 %
(m-to-m)



KUMULATIF

(Nov'21 thd Des'20)

↑ 8,26%



Y-on-Y

(Nov'21 thd Nov'20)

↑ 9,15%

	Okt'21	Nov'21	RH
Indeks Harga yang Diterima (It)	112,88	112,92	↑ 0,03
Indeks Harga yang Dibayar (Ib)	108,22	108,35	↑ 0,13
- Indeks konsumsi ruta	108,17	108,51	↑ 0,32
- Indeks biaya produksi	108,25	108,25	↔ 0,00
Nilai Tukar Nelayan (NTN)	104,31	104,21	↓ -0,09



Sepuluh Komoditas Utama Indeks Harga Diterima Nelayan (It) yang Mengalami Perubahan Harga pada Bulan Oktober 2021 – November 2021 (2018=100)



Komoditas yang mengalami kenaikan harga				Komoditas yang mengalami penurunan harga			
No	Komoditas	RH (%)	Andil	No	Komoditas	RH (%)	Andil
(1)	(2)	(3)	(4)	(5)	(6)	(7)	(8)
1	Tongkol	1,7966	0,2650	1	Layang (Malalugis/Momar)	-1,4795	-0,2052
2	Cakalang	1,9653	0,0952	2	Teri	-1,5952	-0,1216
3	Kakap	1,2079	0,0544	3	Layur (Beladang)	-1,1929	-0,0338
4	Cumi-Cumi	0,6868	0,0500	4	Kembung (Kombong/Sumbo)	-0,5749	-0,0331
5	Rajungan	0,2732	0,0236	5	Selar (Oci/Tude)	-0,8315	-0,0255
6	Lobster (Udang Karang/Barong)	0,6336	0,0118	6	Tenggiri	-0,4802	-0,0249
7	Benggol	1,2425	0,0083	7	Kerang	-2,7620	-0,0225
8	Tuna	1,9259	0,0072	8	Gurita	-3,5758	-0,0163
9	Udang Umum	1,0529	0,0068	9	Putih	-3,9339	-0,0130
10	Manyung	0,9846	0,0065	10	Lemuru (Dencis)	-2,1111	-0,0116



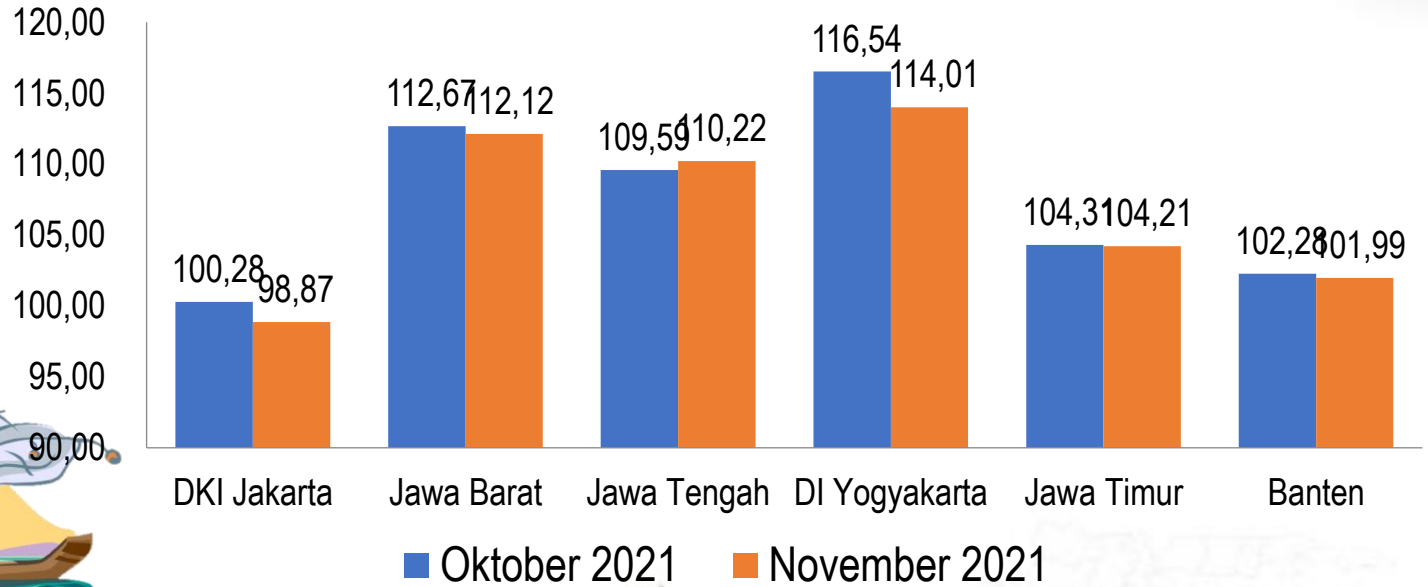
Sepuluh Komoditas Utama Indeks Harga Dibayar Nelayan (Ib) yang Mengalami Perubahan Harga pada Bulan Oktober 2021 – November 2021 (2018=100)



Komoditas yang mengalami kenaikan harga				Komoditas yang mengalami penurunan harga			
No	Komoditas	RH (%)	Andil	No	Komoditas	RH (%)	Andil
(1)	(2)	(3)	(4)	(5)	(6)	(7)	(8)
1	Telur Ayam Ras	16,6843	0,1027	1	Bawang Merah	-6,6714	-0,0211
2	Minyak Goreng	6,9851	0,0576	2	Tomat Sayur	-21,8038	-0,0148
3	Cabai Merah	8,1436	0,0087	3	Cabai Rawit	-15,3273	-0,0144
4	Beras	0,1545	0,0066	4	Ketimun	-11,4767	-0,0142
5	Rokok Kretek Filter	0,1612	0,0062	5	Salak	-4,2887	-0,0053
6	Daging Ayam Ras	0,7530	0,0053	6	Kelengkeng	-5,2182	-0,0049
7	Kacang Panjang	2,9998	0,0047	7	Bayam	-3,4975	-0,0048
8	Tongkol	1,1771	0,0043	8	Bawang Putih	-2,3053	-0,0043
9	Kue Kering Berminyak	1,0570	0,0031	9	Semangka	-1,4271	-0,0038
10	Emas Perhiasan	0,6778	0,0025	10	Kubis/Kol	-10,1524	-0,0033



Perkembangan Nilai Tukar Nelayan (NTN) Enam Provinsi di Pulau Jawa (2018=100)





BERITA RESMI STATISTIK

Perkembangan Pariwisata Jawa Timur

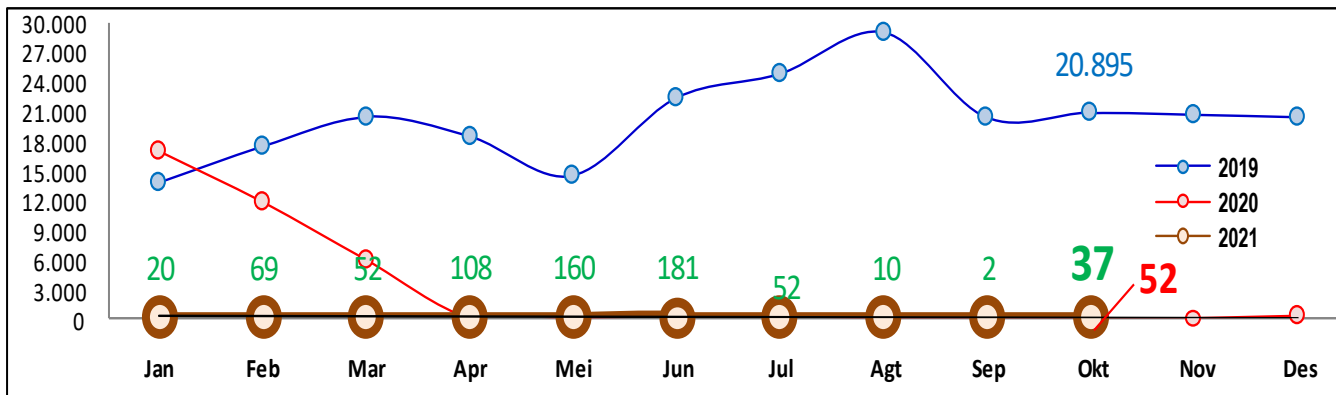
No.76/12/35/Thn.XIX, 1 Desember 2021





Wisatawan Mancanegara (Wisman)

Perkembangan Jumlah Kunjungan Wisatawan Mancanegara ke Jawa Timur, 2019-2021



M-to-M

(Oktober'21 thd September'21)

1.750,00 persen



Y-on-Y

(Oktober'21 thd Oktober'20)

-28,85 persen

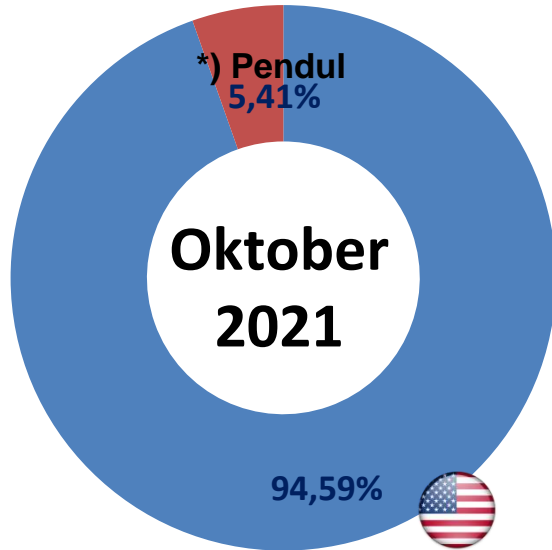


Kunjungan Wisman ke Jawa Timur menurut Kebangsaan



Kebangsaan Wisman

Dari 37 kunjungan wisman pada Oktober 2021, **paling banyak berasal dari Amerika Serikat** sebesar 35 kunjungan (94,59 persen)




*) Pendul: Penduduk Indonesia di Luar Negeri yg berstatus WNI

y-on-y

Perubahan Kunjungan Wisman

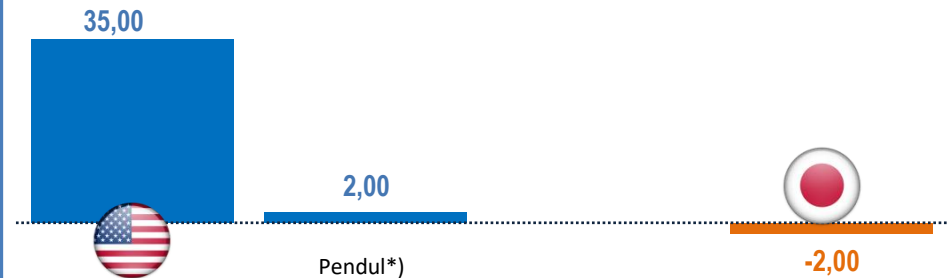
Oktober 2021 dibandingkan dengan Oktober 2020 (persen)



m-to-m

Perubahan Kunjungan Wisman

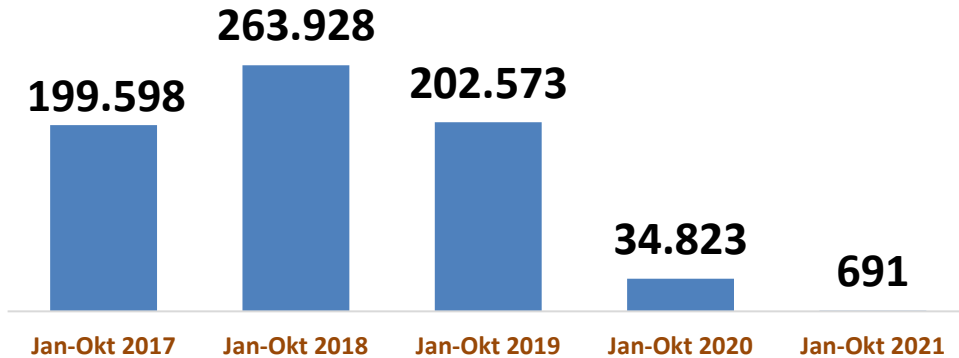
Oktober 2021 dibandingkan dengan September 2021 (kunjungan)





Wisatawan Mancanegara (Wisman)

Perkembangan Jumlah Kunjungan Wisman, 2017-2021



Jumlah Kunjungan Wisman Selama Jan-Oktober 2021 menurun **98,02%** Dibanding Jan-Oktober 2020

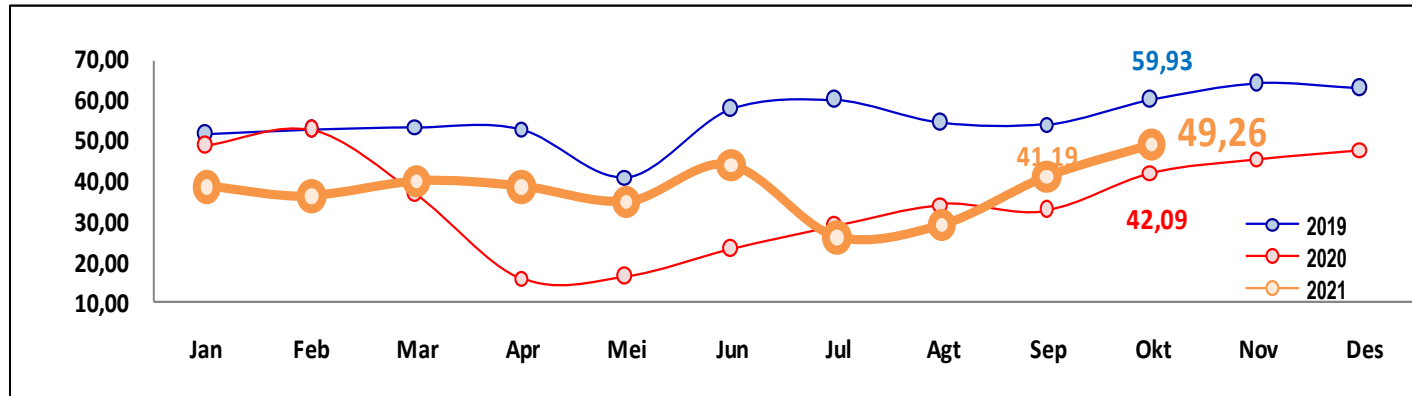
Tabel Jumlah Kunjungan Wisman, 2017 - 2021

Tahun	Bulan												Jan-Des
	Jan	Feb	Mar	Apr	Mei	Jun	Jul	Agt	Sep	Okt	Nov	Des	
(1)	(2)	(3)	(4)	(5)	(6)	(7)	(8)	(9)	(10)	(11)	(12)	(13)	(14)
2017	17.279	11.998	15.844	21.461	20.447	19.658	25.252	25.330	21.890	20.439	24.360	23.208	247.166
2018	21.532	19.621	26.391	26.306	24.420	27.329	33.390	34.166	24.835	25.938	29.992	26.609	320.529
2019	13.792	17.389	20.497	18.431	14.529	22.485	24.913	29.180	20.462	20,895	20.780	20.546	243.899
2020	17.047	11.700	5.774	21	12	97	76	24	20	52	69	85	34.977
2021	20	69	52	108	160	181	52	10	2	37			691



Tingkat Penghunian Kamar (TPK)

Perkembangan Tingkat Penghunian Kamar (TPK) Hotel Bintang, 2019 - 2021



M-to-M

(Okt'21 thd Sept'21)

8,07 poin



Y-on-Y

(Okt'21 thd Okt'20)

7,17 poin



Rata-rata Lama Menginap Tamu (RLMT)

Rata-rata Lama Menginap Tamu Asing, Indonesia dan Total Oktober 2021

Uraian	Klasifikasi Bintang					Seluruh Bintang
	Bintang 1	Bintang 2	Bintang 3	Bintang 4	Bintang 5	
(1)	(2)	(3)	(4)	(5)	(6)	(7)
RLMT Asing	2,00	1,89	2,12	1,93	1,04	1,28
RLMT Indonesia	1,10	1,27	1,37	1,45	1,80	1,40
RLMT Total	1,10	1,27	1,37	1,45	1,73	1,40





STATISTIK JATIM

Integrated Mobile Statistical Service
of Jawa Timur Province

UNDUH DAN INSTALL



Integrasi Pelayanan

Statistik Jatim Mengintegrasikan
layanan publik BPS Jatim



DAVITA (Data Virtual Assistant)

Konsultasi Data Secara Virtual menggunakan
chatbot berbasis whatsapp



CHAT US

Konsultasi statistik dengan petugas Pelayanan
Statistik Terpadu BPS Provinsi Jawa Timur



DATA CORNER

Layanan Pencarian Data Dalam Konten
Publikasi BPS Dengan Teknologi Elastic Search



BADAN PUSAT STATISTIK
PROVINSI JAWA TIMUR

