



BADAN PUSAT STATISTIK



NUSANTARA BARU
INDONESIA MAJU

PERKEMBANGAN EKSPOR-IMPOR

PROVINSI PAPUA, PAPUA SELATAN, DAN PAPUA TENGAH
Juli 2024



Jakarta, 15 Agustus 2024

Adriana Helena Carolina

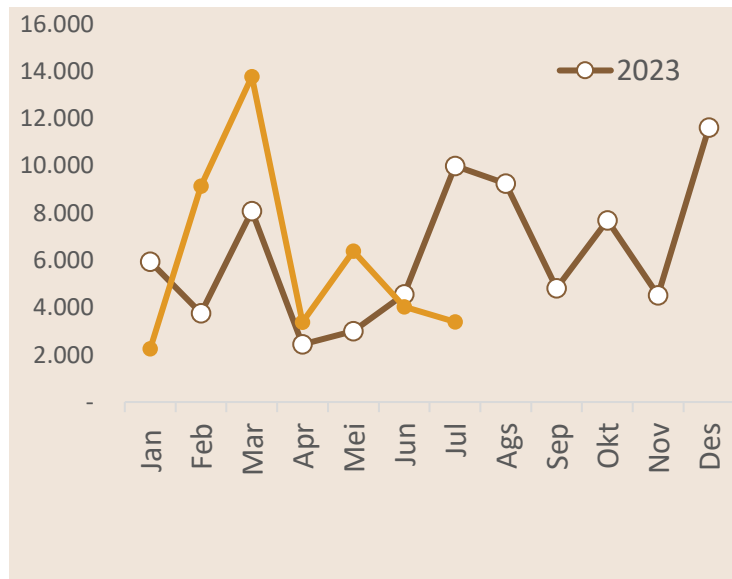
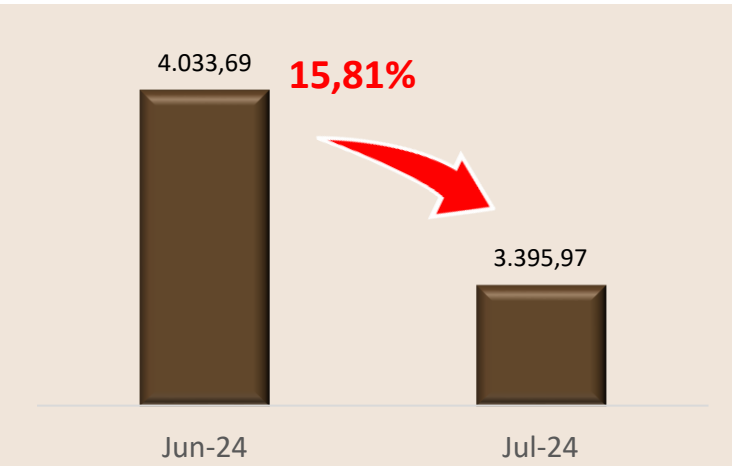
Kepala Badan Pusat Statistik
Provinsi Papua



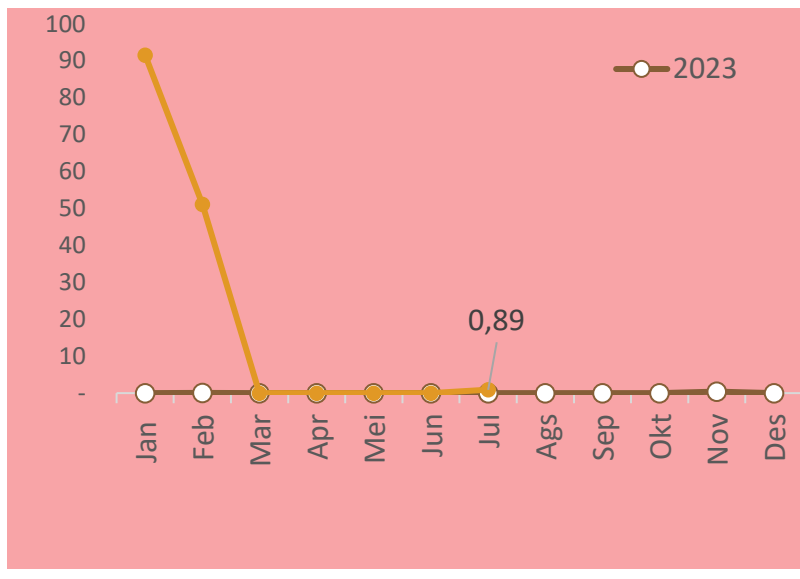
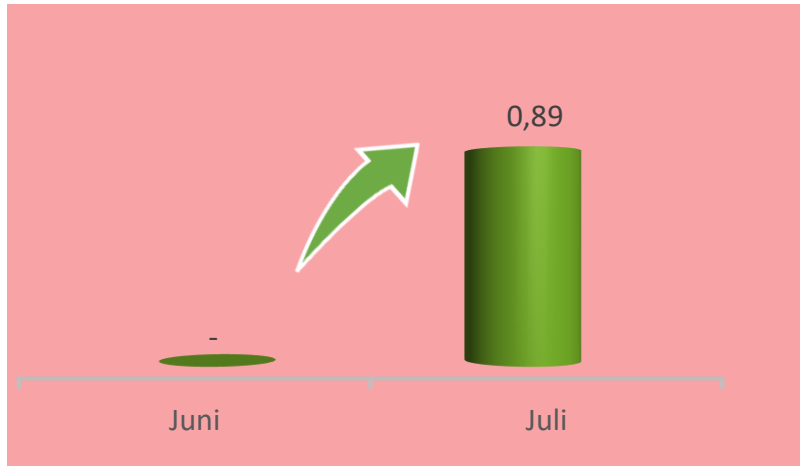
EKSPOR

PERKEMBANGAN EKSPOR Juli 2024

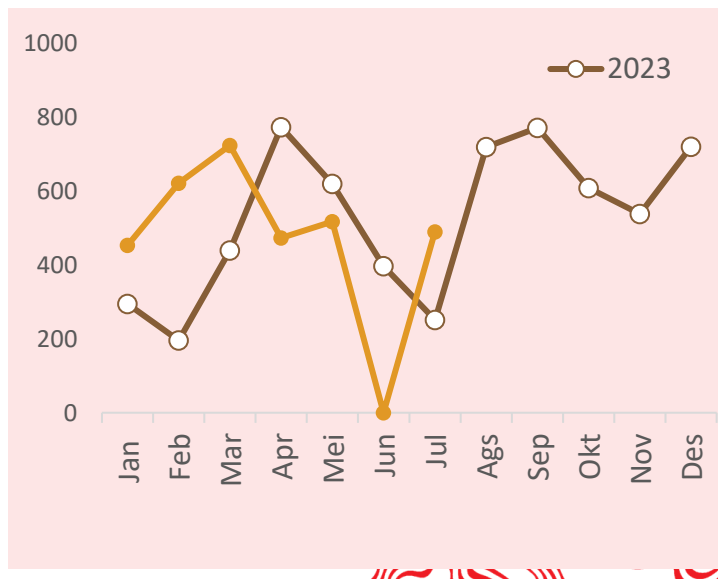
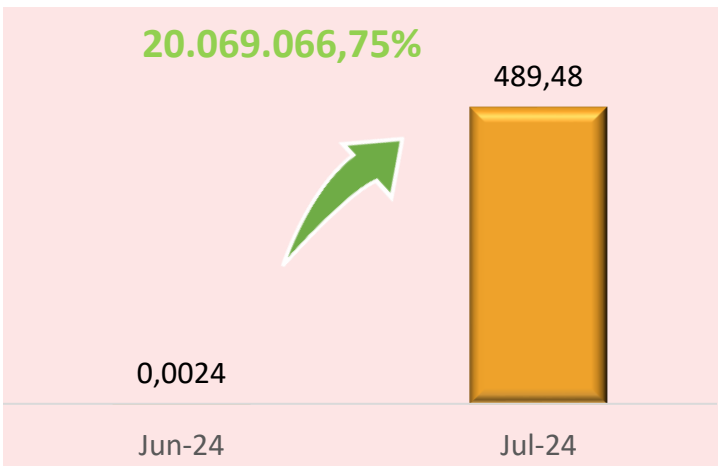
PAPUA US\$ 3.395,97 ribu



PAPUA SELATAN, USD 0,89 ribu



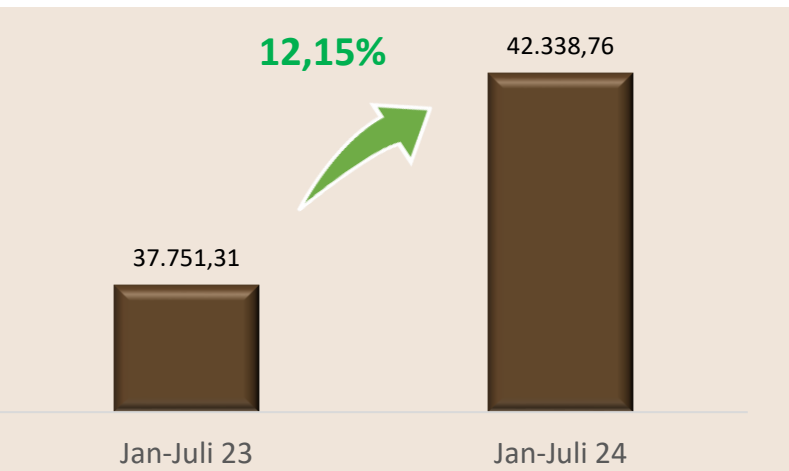
PAPUA TENGAH US\$ 489,48 Juta



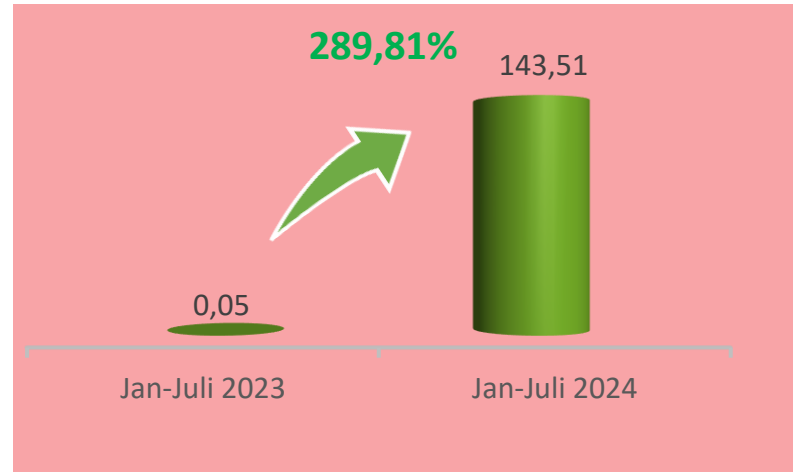
PERKEMBANGAN EKSPOR KUMULATIF Jan-Juli 2024



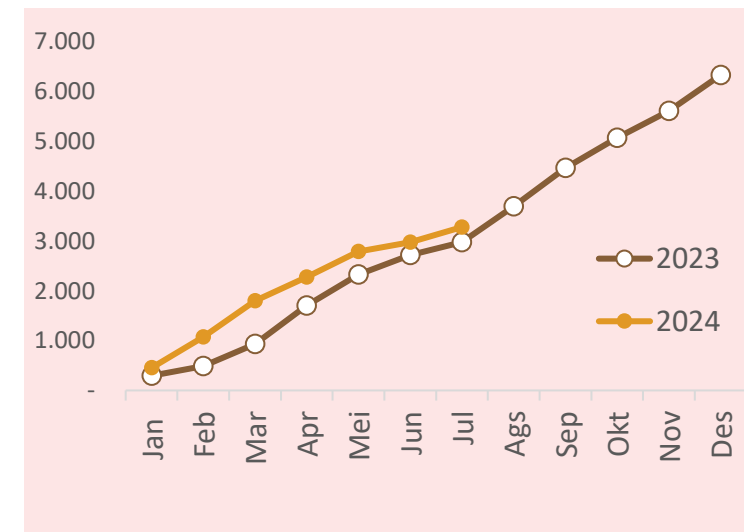
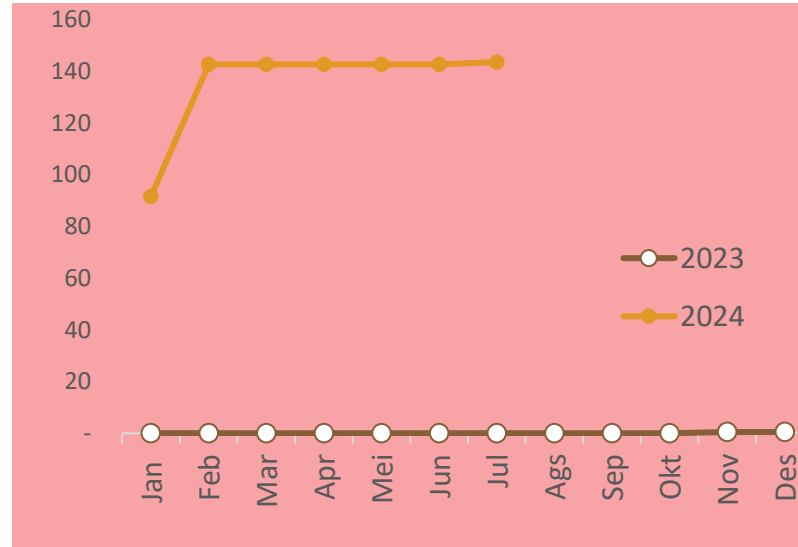
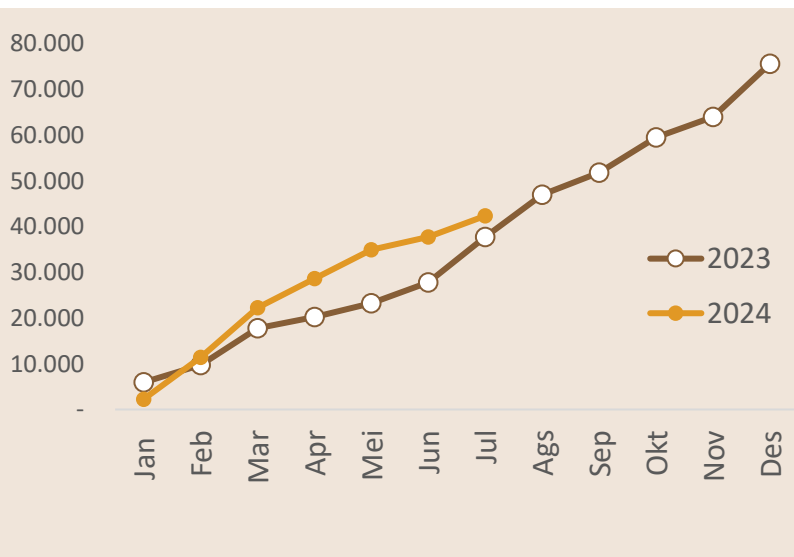
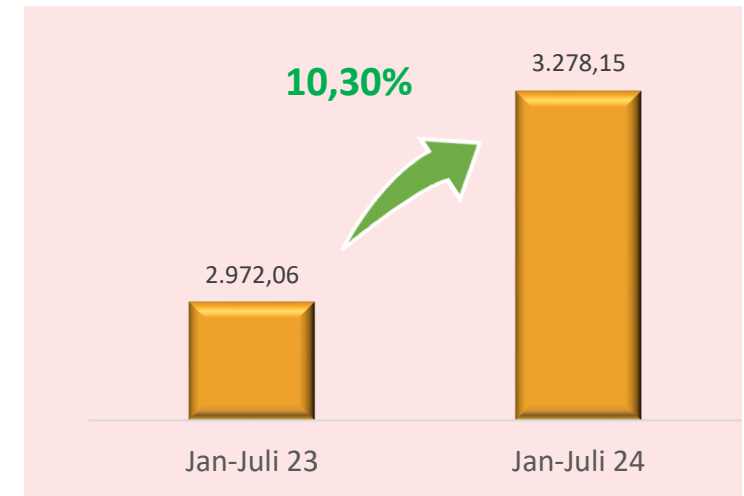
PAPUA
US\$ 42.338,76 ribu



PAPUA SELATAN,
US\$ 143,51 ribu



PAPUA TENGAH
US\$ 3.278,15 juta



EKSPOR PROVINSI PAPUA, Juli 2024

HS 2 DIGIT

Golongan HS 2 Digit	Nilai (Ribu US\$)	%
Non Migas	3.395,40	99,98
Bijih besi dan konsentrasinya (HS26)	0,00	0,00
Kayu & Barang dari Kayu (HS44)	3.106,08	91,46
Ikan, Krustasea & Moluska (HS03)	35,45	1,04
Non Migas Lainnya	253,88	7,48
Migas	0,57	0,02
Jumlah	3.395,97	100,00

MENURUT PELABUHAN

Golongan HS 2 Digit	Nilai (Ribu US\$)	%
Total Ekspor (A+B)	3.395,97	100,00
A. Melalui Papua	246,00	7,24
1. Pelabuhan Jayapura	1,22	0,04
2. Bandara Sentani	1,91	0,06
3. Bandara Frans Kaisiepo	33,54	0,99
4. Pelabuhan Serui	0,00	0,00
5. PLBN Skouw	209,33	6,16
B. Melalui Provinsi Lain	3.149,97	92,76
1. Soekarno-Hatta (U)	0,00	0,00
2. Tanjung Perak	3.149,97	92,76
3. Tanjung Priok	0,00	0,00
4. Tanjung Emas	0,00	0,00
5. Amurang	0,00	0,00



- Ekspor terbesar Papua berasal dari golongan **Kayu & Barang dari Kayu (HS 44)** (91,46%)
- Sebagian besar ekspor Papua dimuat melalui **Tanjung Perak** (92,76%)



EKSPOR PROVINSI PAPUA TENGAH, Juli 2024

HS 2 DIGIT		
Golongan HS 2 Digit	Nilai (Ribu US\$)	%
Non Migas	489,48	100,00
• Biji besi dan konsentratnya (HS26)	488,84	99,87
• Ikan, Krustasea & Moluska (HS03)*	0,00	0,00
Non Migas Lainnya	0,65	0,13
Migas	0,00	0,00
Jumlah	489,48	100

MENURUT PELABUHAN		
Golongan HS 2 Digit	Nilai (Ribu US\$)	%
Total Ekspor (A+B)	489,48	100,00
A. Melalui Papua Tengah Tengah	488,84	99,87
1. Amamapare	488,84	99,87
B. Melalui Provinsi Lain	0,64	0,13
1. Soekarno-Hatta (U)	0,00	0,00
2. Tanjung Perak	0,64	0,13
3. Ngurah Rai	0,00	0,00
4. Bandara Sentani*	0,00	0,00
Total Ekspor (A+B)	489,48	100,00

*US\$1.016



- Ekspor Papua Tengah Sebagian besar berasal dari golongan **Biji besi dan Konsentratnya (HS 26)**
- Ekspor Papua Tengah dimuat melalui **pelabuhan Amamapare – Timika**





PANGSA EKSPOR, Juli 2024

PAPUA

EKSPOR NON MIGAS
*JULI 2024 (RIBU US\$)

AUSTRALIA
2.820,40



SELANDIA BARU
329,57



PAPUA NUGINI
210,55



JEPANG
33,54



PAPUA SELATAN

EKSPOR NON MIGAS
*JULI 2024 (RIBU US\$)

Singapura
0,89



PAPUA TENGAH

EKSPOR NON MIGAS
*JULI 2024 (Juta US\$)

TIONGKOK
167,66



JEPANG
124,87



SPANYOL
62,09



INDIA
35,63

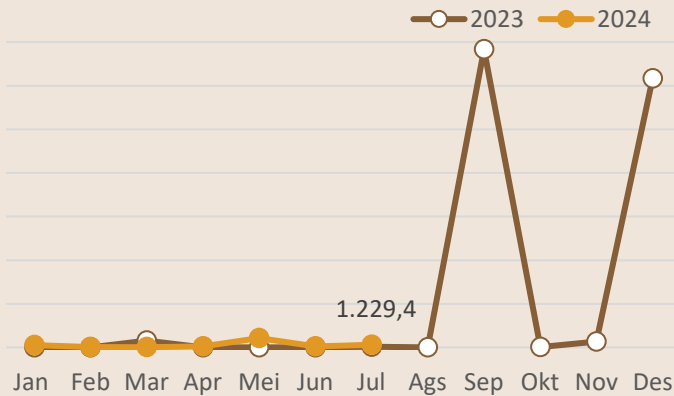




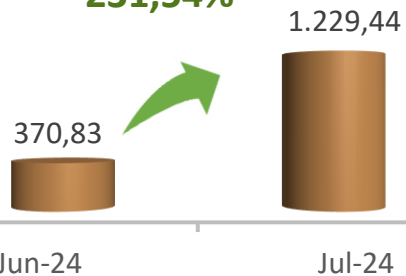
IMPOR

PERKEMBANGAN IMPOR Juli 2024

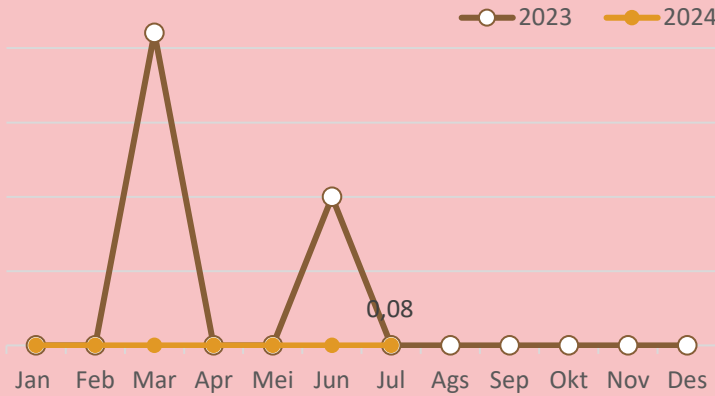
PERKEMBANGAN IMPOR PAPUA (Ribu US\$)



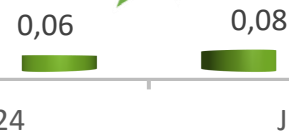
231,54%



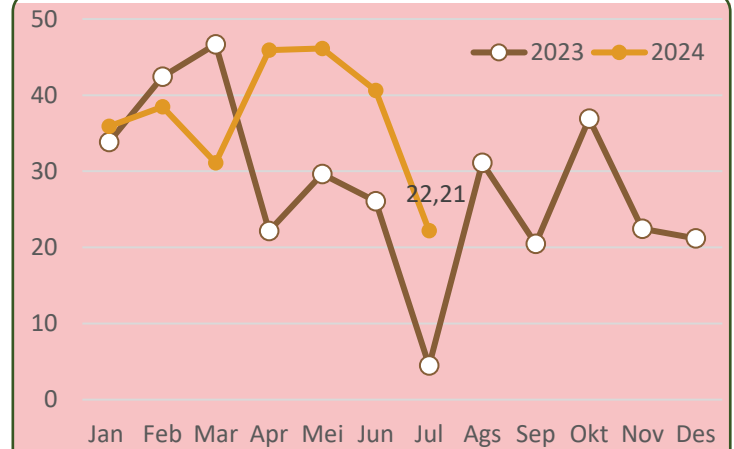
PERKEMBANGAN IMPOR PAPUA SELATAN, (Ribu US\$)



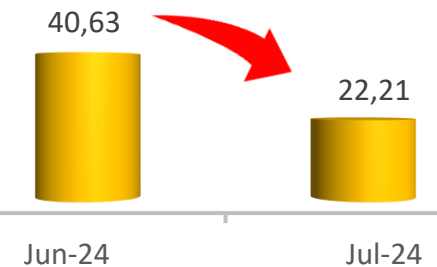
42,86%



PAPUA TENGAH US\$ 489,48 Juta



45,33%

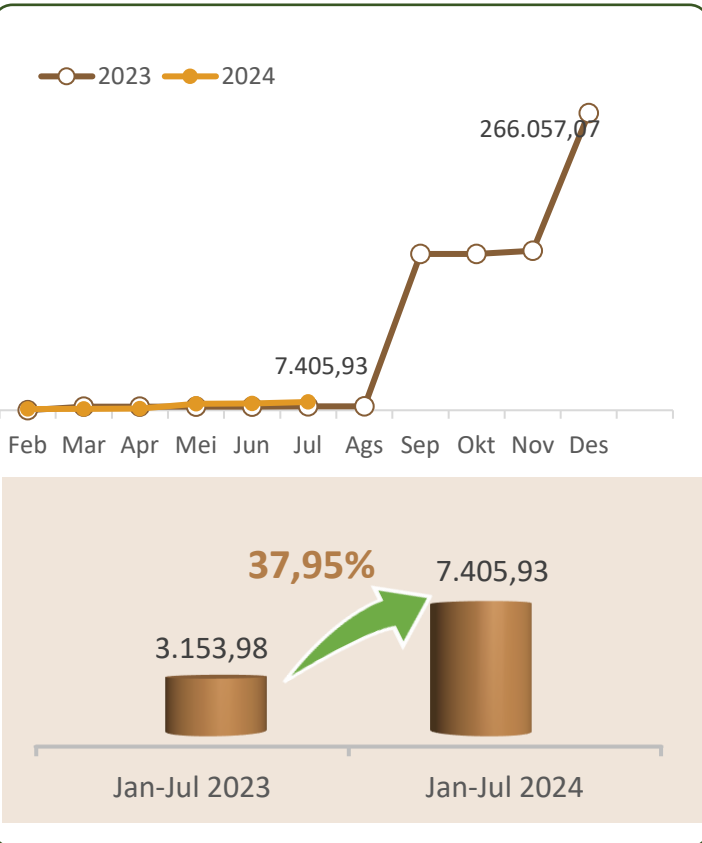


- Secara bulanan (m-to-m) pada Juli 2024, impor Provinsi Papua dan Papua Selatan mengalami peningkatan, sementara Papua Tengah mengalami penurunan.
- Peningkatan impor terbesar terjadi di Provinsi Papua.

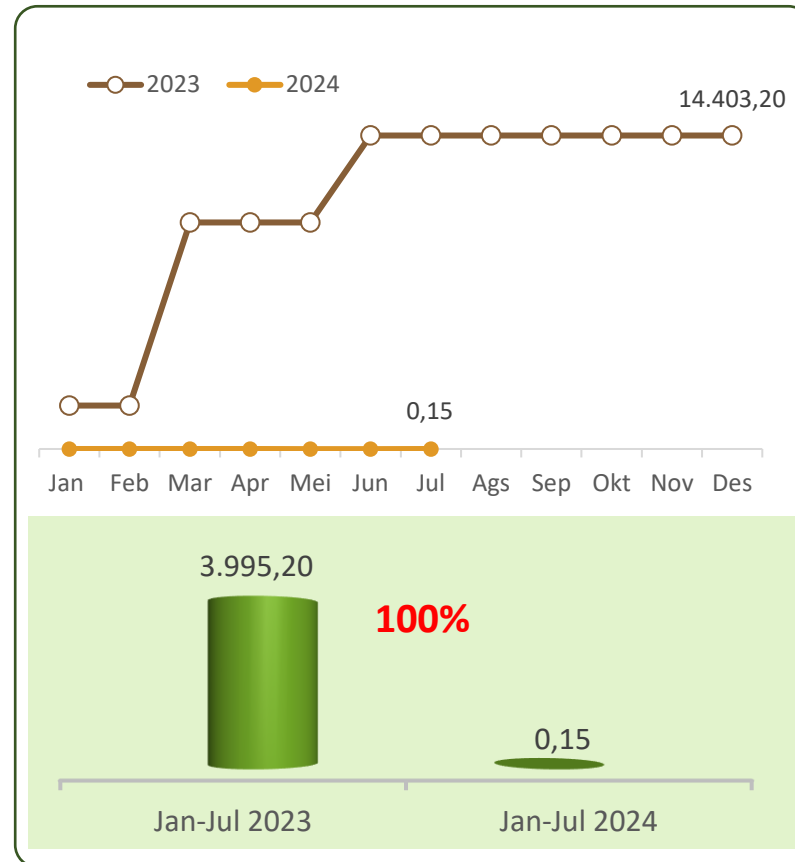


PERKEMBANGAN IMPOR Juli 2024

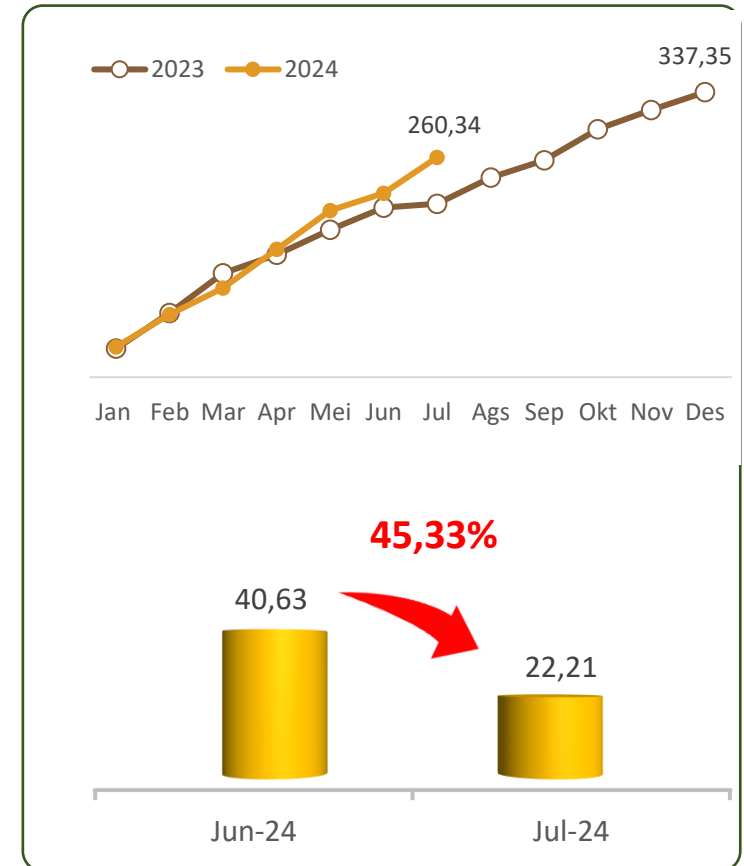
PERKEMBANGAN IMPOR PAPUA (Ribu US\$)



PERKEMBANGAN IMPOR PAPUA SELATAN, (Ribu US\$)



PAPUA TENGAH US\$ 489,48 Juta



- Secara kumulatif pada Januari-Juli 2024, impor Provinsi Papua dan Papua Tengah mengalami peningkatan.



IMPOR MENURUT GOLONGAN HS 2 DIGIT, Juli 2024

PAPUA

Golongan HS 2 Digit	Nilai (Ribu US\$)	%
Non Migas	302,24	24,58
Mesin dan peralatan mekanis serta bagiannya (84)	195,09	15,87
Kopi, teh, dan rempah-rempah (09)	0,00	0,00
Olahan dari daging, ikan, krustasea, dan moluska (16)	0,00	0,00
Olahan dari tepung (19)	0,00	0,00
Biji dan buah mengandung minyak (12)	0,00	0,00
Buah-buahan (08)	0,00	0,00
Kendaraan udara dan bagiannya (88)	0,00	0,00
Mesin dan perlengkapan elektrik serta bagiannya (85)	0,00	0,00
Barang dari besi dan baja (73)	0,00	0,00
Berbagai produk kimia (38)	0,00	0,00
Non Migas Lainnya	107,15	8,72
Migas	927,20	75,42
Total Impor	1.229,44	100,00

PAPUA TENGAH

Golongan HS 2 Digit	Nilai (Juta US\$)	%
Non Migas	12,43	55,95
Mesin dan peralatan mekanis serta bagiannya (84)	1,70	7,66
Plastik dan barang dari plastik (39)	0,09	0,42
Barang dari besi dan baja (73)	1,04	4,70
Kendaraan dan bagiannya (87)	1,83	8,23
Mesin dan perlengkapan elektrik serta bagiannya (85)	1,80	8,08
Berbagai produk kimia (38)	0,00	0,02
Karet dan barang dari karet (40)	1,72	7,75
Perkakas dan peralatan dari logam tidak mulia (82)	0,09	0,41
Instrumen optik, fotografi, sinematografi, dan medis (90)	1,22	5,48
Bahan kimia anorganik (28)	0,00	0,00
Non Migas Lainnya	2,94	13,21
Migas	9,78	44,05
Total Impor	22,21	100,00



- Kendaraan dan bagian Impor Papua terdiri dari impor non migas dan migas, dimana barang yang di impor terbesar berasal dari migas sebesar 75,42% dan impor non migas berupa Mesin dan peralatan mekanis serta bagiannya sebesar 15,87%
- Impor Papua Tengah berasal dari impor Non Migas dan Migas. Dimana impor terbesar adalah impor Migas (99,77%). Dan Impor Non Migas terbesar berupa Mesin dan peralatan mekanis serta bagiannya, nnya, Mesin dan perlengkapan elektrik serta bagiannya, dan Barang karet dan barang dari karet masing-masing sebesar 0,02%



PANGSA IMPOR, Juli 2024

PAPUA

IMPOR NON MIGAS
*JULI 2024 (RIBU US\$)

KOREA SELATAN
927,20



JEPANG
179,07



AUSTRALIA
104,79



SINGAPURA
8,49



PAPUA SELATAN

IMPOR NON MIGAS
*JULI 2024 (RIBU US\$)

AUSTRALIA
0,08




PAPUA TENGAH

IMPOR NON MIGAS
*JULI 2024 (Juta US\$)

AUSTRALIA
10,96



MALAYSIA
9,7



AMERIKA SERIKAT
0,94



MEXICO
0,15





NERACA PERDAGANGAN

NERACA PERDAGANGAN, Juli 2024



URAIAN	PAPUA Ribu (US\$)			PAPUA SELATAN Ribu (US\$)			PAPUA TENGAH Juta (US\$)		
	Juli 2024	Jan-Juli 2024	Pertumbuhan Juli terhdap Juni	Juli 2024	Jan-Juli 2024	Pertumbuhan Juli terhdap Juni	Juli 2024	Jan-Juli 2024	Pertumbuhan Juli terhdap Juni
Ekspor	3.395,97	42.338,76	-15,81	0.89	143.51	NA	489,48	3.278,15	20.069.066,75
Impor	1.229,44	7.405,93	231,54	0.08	0.15	33.33	22,21	260,34	-45,34
Neraca Perdagangan	2.166,53	34.932,83	-40,85	0.81	143.36	-1,448.46	467,27	3.017,81	-1.250,14





- Pada Juli 2024, Neraca perdagangan Provinsi Papua Surplus US\$ 2.166,53 ribu, menurun 40,85 % dibanding Juni 2024
- Neraca Perdagangan Papua Tengah Surplus US\$ 467,27 Juta atau menurun 1.250,14 persen dibanding Juni 2024



BADAN PUSAT STATISTIK

NUSANTARA BARU
INDONESIA MAJU



Terima Kasih
