




Katalog BPS : 8403002

STATISTIK HOTEL DAN AKOMODASI LAINNYA DI INDONESIA

*Hotel and Other Accommodation Statistics
in Indonesia*

2012



BADAN PUSAT STATISTIK

**STATISTIK
HOTEL DAN AKOMODASI LAINNYA
DI INDONESIA**

*Hotel and Other Accomodation Statistics
in Indonesia*

2012

STATISTIK HOTEL DAN AKOMODASI LAINNYA DI INDONESIA 2012
Hotel and Accommodation Statistics in Indonesia 2012

Katalog BPS/*BPS Catalogue*: 8403002

ISSN: 1829-9350

Nomor Publikasi/*Publication Number*: 06330.1205

Ukuran Buku/*Book Size*: 28 cm x 21 cm

Jumlah Halaman/*Total Pages*: 186 halaman/*pages*

Gambar Kulit/*Art Designer*:

Subdit Statistik Pariwisata/*Tourism Statistics Division*

Diterbitkan Oleh/*Published by*:

Badan Pusat Statistik, Jakarta – Indonesia/*BPS – Statistics Indonesia*

Dicetak Oleh/*Printed by*:

Boleh dikutip dengan menyebut sumbernya/*May be cited with reference to source*

STATISTIK HOTEL DAN AKOMODASI LAINNYA DI INDONESIA 2012

Hotel and Accommodation Statistics in Indonesia 2012

TIM PENYUSUN/*COMPILING TEAM*

Penanggung Jawab Umum/ : Sentot Bangun Widoyono

General in Charge

Penanggung Jawab Teknis/ : Eko Marsoro

Technical in Charge

Mila Hertinmalyana

Editor/*Editor* : Eko Marsoro

Tedjo Sujono

Penulis/*Writer* : Akhmad Tantowi

Pengolah Data/Penyiapan Draft/ : Fadlullah

Data Processor/Draft Design

Akhmad Tantowi

Barudin

KATA PENGANTAR

Publikasi ***Statistik Hotel dan Akomodasi Lainnya Tahun 2012*** merupakan publikasi yang diterbitkan Badan Pusat Statistik (BPS) setiap tahun. Data yang disajikan meliputi keterangan pokok tentang usaha perhotelan/akomodasi seperti banyaknya usaha akomodasi, kamar dan tempat tidur, jumlah pekerja menurut pendidikan yang ditamatkan, status pekerja, jenis pekerjaan serta banyaknya tamu yang menginap.

Data dan informasi dalam publikasi ini diperoleh melalui survei usaha hotel/akomodasi yang dilaksanakan pada awal tahun 2012 oleh BPS Kabupaten/Kota di seluruh Indonesia.

Terima kasih dan penghargaan kami sampaikan kepada pengusaha/pimpinan hotel/usaha jasa akomodasi yang telah memberikan data, Kementerian Pariwisata dan Ekonomi Kreatif, Dinas Pariwisata Daerah (Diparda) serta Persatuan Hotel dan Restoran Indonesia (PHRI) atas dukungannya sehingga publikasi ini dapat diwujudkan.

Saran konstruktif dari para pengguna data sangat diharapkan untuk penyempurnaan publikasi mendatang. Semoga publikasi ini bermanfaat.

Jakarta, Oktober 2012
Kepala Badan Pusat Statistik



Suryamin

FOREWORD

*The publication of **Hotel and Other Accommodation Statistics 2012** is an annual publication compiled by BPS-Statistics Indonesia. This publication covers basic information on accommodation services such as number of accommodations, rooms and beds, number of workers specified by education, status of worker and kind of job as well as the number of overnight stay of guests.*

The figures in this publication were obtained from the result of annual survey of accommodation establishment in all over Indonesia, which was undertaken in the early 2012 by BPS regional offices.

BPS wishes to express sincere thanks and appreciation to the owner/management of the accommodation services establishment for their contribution in providing data, and to the Ministry of Tourism and Creative Economy, Regional Tourism Agency (Diparda), and Indonesian Hotel and Restaurant Association (IHRA) for their supports, which make this publication available.

Constructive suggestions for improving this publication are appreciated. Hopefully, this publication will be useful.

*Jakarta, October 2012
BPS – Statistics Indonesia*



*Suryamin
Chief Statistician*

DAFTAR ISI / CONTENTS

	Halaman/Page
KATA PENGANTAR	i
<i>FOREWORD</i>	iii
DAFTAR ISI/CONTENTS	v
I. PENDAHULUAN	1
<i>INTRODUCTION</i>	1
II. PENGUMPULAN DATA	1
<i>DATA COLLECTION</i>	1
III. RUANG LINGKUP DAN CAKUPAN	2
<i>SCOPE AND COVERAGE</i>	2
IV. KONSEP/DEFINISI	2
<i>CONCEPT/DEFINITION</i>	2
V. ULASAN SINGKAT	7
<i>HIGHLIGHT</i>	7
TABEL-TABEL/TABLES	
Tabel 1.1. Banyaknya Usaha, Kamar, Tempat Tidur, Rata-rata Pekerja Per Usaha dan Per Kamar, Serta Rata-rata Tamu Per Hari pada Usaha Akomodasi Dirinci Menurut Provinsi, Tahun 2012 (Hotel Berbintang dan Akomodasi Lainnya)	21
<i>Table 1.1. Number of Establishments, Rooms, Beds, Average Worker per Establishment and per Room, and Average Guests per Day of Accomodation Establishments by Province, 2012 (Star Hotel and Other Accommodation)</i>	21
Tabel 1.2. Banyaknya Pekerja Usaha Akomodasi Dirinci Menurut Provinsi dan Jenis Pekerjaan, Tahun 2012 (Hotel Berbintang dan Akomodasi Lainnya)	22
<i>Table 1.2. Number of Workers of Accommodation Establishments by Province and Kind of Job, 2012 (Star Hotel and Other Accommodation)</i>	22
Tabel 1.3. Banyaknya Pekerja Berkewarganegaraan Indonesia Pada Usaha Akomodasi yang Menamatkan Pendidikan Kejuruan Pariwisata Dirinci Menurut Provinsi, Jenis Pekerjaan dan Jenis Kelamin, Tahun 2012 (Hotel Berbintang dan Akomodasi Lainnya)	23
<i>Table 1.3. Number of Indonesian Workers of Accommodation Establishments who Attained Vocational School of Tourism by Province, Kind of Job and Workers Sex, 2012 (Star Hotel and Other Accommodation)</i>	23

Tabel 1.4.	Banyaknya Pekerja Berkewarganegaraan Indonesia Pada Usaha Akomodasi yang Menamatkan Pendidikan Bukan Kejuruan Pariwisata Dirinci Menurut Provinsi, Jenis Pekerjaan dan Jenis Kelamin, Tahun 2012 (Hotel Berbintang dan Akomodasi Lainnya)	25
<i>Table 1.4.</i>	<i>Number of Indonesian Workers of Accommodation Establishments who Attained Other than Tourism Vocational School by Province, Kind of Jobs and Workers Sex, 2012 (Star Hotel and Other Accommodation)</i>	25
Tabel 1.5.	Banyaknya Pekerja pada Usaha Akomodasi Dirinci Menurut Provinsi, Pendidikan dan Jenis Kelamin, Tahun 2012 (Hotel Berbintang dan Akomodasi Lainnya)	27
<i>Table 1.5.</i>	<i>Number of Workers of Accommodation Establishments by Province, Education and Workers Sex, 2012 (Star Hotel and Other Accommodation)</i>	27
Tabel 1.6.	Banyaknya Pekerja Pada Usaha Akomodasi Dirinci Menurut Provinsi, Pendidikan dan Jenis kejuruan, Tahun 2012 (Hotel Berbintang dan Akomodasi Lainnya)	28
<i>Table 1.6.</i>	<i>Number of Workers of Accommodation Establishments by Province, Education and Kind of Vocational, 2012 (Star Hotel and Other Accommodation)</i>	28
Tabel 1.7.	Banyaknya Pekerja Pada Usaha Akomodasi yang Menamatkan Pendidikan Kejuruan Pariwisata Dirinci Menurut Provinsi, Pendidikan dan Jenis kelamin, Tahun 2012 (Hotel Berbintang dan Akomodasi Lainnya)	29
<i>Table 1.7.</i>	<i>Number of Workers of Accommodation Establishments who Attained Vocational School of Tourism by Province, Education and Workers Sex, 2012 (Star Hotel and Other Accommodation)</i>	29
Tabel 1.8.	Banyaknya Pekerja Pada Usaha Akomodasi yang Menamatkan Pendidikan Bukan Kejuruan Pariwisata Dirinci Menurut Provinsi, Pendidikan dan Jenis kelamin, Tahun 2012 (Hotel Berbintang dan Akomodasi Lainnya)	30
<i>Table 1.8.</i>	<i>Number of Workers of Accommodation Establishments who Attained Other than Tourism Vocational by Province, Education and Workers Sex, 2012 (Star Hotel and Other Accommodation)</i>	30
Tabel 1.9.	Banyaknya Pekerja pada Usaha Akomodasi Dirinci Menurut Provinsi, Kewarganegaraan, Status Pekerja dan Jenis Kelamin, Tahun 2012 (Hotel Berbintang dan Akomodasi Lainnya)	31
<i>Table 1.9.</i>	<i>Number of Workers of Accommodation Establishments by Province, Nationality, Workers Status and Sex, 2012 (Star Hotel and Other Accommodation)</i>	31
Tabel 1.10.	Banyaknya Usaha Akomodasi Dirinci Menurut Provinsi dan Bentuk Badan Hukum, Tahun 2012 (Hotel Berbintang dan Akomodasi Lainnya)	32
<i>Table 1.10.</i>	<i>Number of Accommodation Establishments by Province and Legal Status, 2012 (Star Hotel and Other Accommodation)</i>	32
Tabel 1.11.	Banyaknya Usaha Akomodasi Dirinci Menurut Provinsi, Jenis Layanan Pembayaran dan Pemesanan Kamar, Tahun 2012 (Hotel Berbintang dan Akomodasi Lainnya)	33

<i>Table 1.11. Number of Accommodation Establishments by Province, Type of Payment and Type of Rooms Reservation, 2012 (Star Hotel and Other Accommodation)</i>	33
Tabel 1.12. Distribusi Usaha Akomodasi Dirinci Menurut Provinsi dan Sarana Promosi yang Digunakan, Tahun 2012 (Hotel Berbintang dan Akomodasi Lainnya)	34
<i>Table 1.12. Distribution of Accommodation Establishments by Province and Kind of Promotion, 2012 (Star Hotel and Other Accommodation)</i>	34
Tabel 1.13. Banyaknya Ruang Sidang pada Usaha Akomodasi Dirinci Menurut Provinsi dan Kapasitas Tempat Duduk, Tahun 2012 (Hotel Berbintang dan Akomodasi Lainnya)	35
<i>Table 1.13. Number of Meeting/ Function Rooms of Accommodation Establishments by Province and Seat Capacity, 2012 (Star Hotel and Other Accommodation)</i>	35
Tabel 1.14. Banyaknya Konferensi yang Diselenggarakan di Usaha Akomodasi Dirinci Menurut Provinsi dan Kapasitas Tempat Duduk Ruang Sidang, Tahun 2012 (Hotel Berbintang dan Akomodasi Lainnya)	36
<i>Table 1.14. Number of Conferences Held in Accommodation Establishments by Province and Seat Capacity, 2012 (Star Hotel and Other Accommodation)</i>	36
Tabel 2.1. Banyaknya Usaha, Kamar, Tempat Tidur, Rata-rata Pekerja Per Usaha dan Per Kamar, Serta Rata-rata Tamu Per Hari pada Usaha Akomodasi Dirinci Menurut Provinsi, Tahun 2012 (Hotel Berbintang)	37
<i>Table 2.1. Number of Establishments, Rooms, Beds, Average Worker per Establishment and per Room, and Average Guests per Day of Accommodation Establishments by Province, 2012 (Star Hotel)</i>	37
Tabel 2.2. Banyaknya Pekerja Usaha Akomodasi Dirinci Menurut Provinsi dan Jenis Pekerjaan, Tahun 2012 (Hotel Berbintang)	38
<i>Table 2.2. Number of Workers of Accommodation Establishments by Province and Kind of Job, 2012 (Star Hotel)</i>	38
Tabel 2.3. Banyaknya Pekerja Berkewarganegaraan Indonesia Pada Usaha Akomodasi yang Menamatkan Pendidikan Kejuruan Pariwisata Dirinci Menurut Provinsi, Jenis Pekerjaan dan Jenis Kelamin, Tahun 2012 (Hotel Berbintang)	39
<i>Table 2.3. Number of Indonesian Workers of Accommodation Establishments who Attained Vocational School of Tourism by Province, Kind of Job and Workers Sex, 2012 (Star Hotel)</i>	39
Tabel 2.4. Banyaknya Pekerja Berkewarganegaraan Indonesia Pada Usaha Akomodasi yang Menamatkan Pendidikan Bukan Kejuruan Pariwisata Dirinci Menurut Provinsi, Jenis Pekerjaan dan Jenis Kelamin, Tahun 2012 (Hotel Berbintang)	41
<i>Table 2.4. Number of Indonesian Workers of Accommodation Establishments who Attained Other than Tourism Vocational School by Province, Kind of Jobs and Workers Sex, 2012 (Star Hotel)</i>	41
Tabel 2.5. Banyaknya Pekerja pada Usaha Akomodasi Dirinci Menurut Provinsi, Pendidikan dan Jenis Kelamin, Tahun 2012 (Hotel Berbintang)	43

Table 2.5.	<i>Number of Workers of Accommodation Establishments by Province, Education and Workers Sex, 2012 (Star Hotel)</i>	43
Tabel 2.6.	Banyaknya Pekerja Pada Usaha Akomodasi Dirinci Menurut Provinsi, Pendidikan dan Jenis kejuruan, Tahun 2012 (Hotel Berbintang)	44
Table 2.6.	<i>Number of Workers of Accommodation Establishments by Province, Education and Kind of Vocational, 2012 (Star Hotel)</i>	44
Tabel 2.7.	Banyaknya Pekerja Pada Usaha Akomodasi Yang Menamatkan Pendidikan Kejuruan Pariwisata Dirinci Menurut Provinsi, Pendidikan dan Jenis kelamin, Tahun 2012 (Hotel Berbintang)	45
Table 2.7.	<i>Number of Workers of Accommodation Establishments who Attained Vocational School of Tourism by Province, Education and Workers Sex, 2012 (Star Hotel)</i>	45
Tabel 2.8.	Banyaknya Pekerja Pada Usaha Akomodasi Yang Menamatkan Pendidikan Bukan Kejuruan Pariwisata Dirinci Menurut Provinsi, Pendidikan dan Jenis kelamin, Tahun 2012 (Hotel Berbintang)	46
Table 2.8.	<i>Number of Workers of Accommodation Establishments who Attained Other than Tourism Vocational by Province, Education and Workers Sex, 2012 (Star Hotel)</i>	46
Tabel 2.9.	Banyaknya Pekerja pada Usaha Akomodasi Dirinci Menurut Provinsi, Kewarganegaraan, Status Pekerja dan Jenis Kelamin, Tahun 2012 (Hotel Berbintang)	47
Table 2.9.	<i>Number of Workers of Accommodation Establishments by Province, Nationality, Workers Status and Sex, 2012 (Star Hotel)</i>	47
Tabel 2.10.	Banyaknya Usaha Akomodasi Dirinci Menurut Provinsi, Jenis Layanan Pembayaran dan Pemesanan Kamar, Tahun 2012 (Hotel Berbintang)	48
Table 2.10.	<i>Number of Accommodation Establishments by Province, Type of Payment and Type of Rooms Reservation, 2012 (Star Hotel)</i>	48
Tabel 2.11.	Distribusi Usaha Akomodasi Dirinci Menurut Provinsi dan Sarana Promosi yang Digunakan, Tahun 2012 (Hotel Berbintang)	49
Table 2.11.	<i>Distribution of Accommodation Establishments by Province and Kind of Promotion, 2012 (Star Hotel)</i>	49
Tabel 2.12.	Banyaknya Ruang Sidang pada Usaha Akomodasi Dirinci Menurut Provinsi dan Kapasitas Tempat Duduk, Tahun 2012 (Hotel Berbintang)	50
Table 2.12.	<i>Number of Meeting/ Function Rooms of Accommodation Establishments by Province and Seat Capacity, 2012 (Star Hotel)</i>	50
Tabel 2.13.	Banyaknya Konferensi yang Diselenggarakan di Usaha Akomodasi Dirinci Menurut Provinsi dan Kapasitas Tempat Duduk Ruang Sidang, Tahun 2012 (Hotel Berbintang)	51
Table 2.13.	<i>Number of Conferences Held in Accommodation Establishments by Province and Seat Capacity, 2012 (Star Hotel)</i>	51

Tabel 3.1.	Banyaknya Usaha, Kamar, Tempat Tidur, Rata-rata Pekerja Per Usaha dan Per Kamar, Serta Rata-rata Tamu Per Hari pada Usaha Akomodasi Dirinci Menurut Provinsi, Tahun 2012 (Akomodasi Lainnya)	52
<i>Table 3.1.</i>	<i>Number of Establishments, Rooms, Beds, Average Worker per Establishment and per Room, and Average Guests per Day of Accommodation Establishments by Province, 2012 (Other Accommodation)</i>	52
Tabel 3.2.	Banyaknya Pekerja Usaha Akomodasi Dirinci Menurut Provinsi dan Jenis Pekerjaan, Tahun 2012 (Akomodasi Lainnya)	53
<i>Table 3.2.</i>	<i>Number of Workers of Accommodation Establishments by Province and Kind of Job, 2012 (Other Accommodation)</i>	53
Tabel 3.3.	Banyaknya Pekerja Berkewarganegaraan Indonesia Pada Usaha Akomodasi yang Menamatkan Pendidikan Kejuruan Pariwisata Dirinci Menurut Provinsi, Jenis Pekerjaan dan Jenis Kelamin, Tahun 2012 (Akomodasi Lainnya)	54
<i>Table 3.3.</i>	<i>Number of Indonesian Workers of Accommodation Establishments who Attained Vocational School of Tourism by Province, Kind of Job and Workers Sex, 2012 (Other Accommodation)</i>	54
Tabel 3.4.	Banyaknya Pekerja Berkewarganegaraan Indonesia Pada Usaha Akomodasi yang Menamatkan Pendidikan Bukan Kejuruan Pariwisata Dirinci Menurut Provinsi, Jenis Pekerjaan dan Jenis Kelamin, Tahun 2012 (Akomodasi Lainnya)	56
<i>Table 3.4.</i>	<i>Number of Indonesian Workers of Accommodation Establishments who Attained Other than Tourism Vocational School by Province, Kind of Jobs and Workers Sex, 2012 (Other Accommodation)</i>	56
Tabel 3.5.	Banyaknya Pekerja pada Usaha Akomodasi Dirinci Menurut Provinsi, Pendidikan dan Jenis Kelamin, Tahun 2012 (Akomodasi Lainnya)	58
<i>Table 3.5.</i>	<i>Number of Workers of Accommodation Establishments by Province, Education and Workers Sex, 2012 (Other Accommodation)</i>	58
Tabel 3.6.	Banyaknya Pekerja Pada Usaha Akomodasi Dirinci Menurut Provinsi, Pendidikan dan Jenis kejuruan, Tahun 2012 (Akomodasi Lainnya)	59
<i>Table 3.6.</i>	<i>Number of Workers of Accommodation Establishments by Province, Education and Kind of Vocational, 2012 (Other Accommodation)</i>	59
Tabel 3.7.	Banyaknya Pekerja Pada Usaha Akomodasi Yang Menamatkan Pendidikan Kejuruan Pariwisata Dirinci Menurut Provinsi, Pendidikan dan Jenis kelamin, Tahun 2012 (Akomodasi Lainnya)	60
<i>Table 3.7.</i>	<i>Number of Workers of Accommodation Establishments who Attained Vocational School of Tourism by Province, Education and Workers Sex, 2012 (Other Accommodation)</i>	60
Tabel 3.8.	Banyaknya Pekerja Pada Usaha Akomodasi Yang Menamatkan Pendidikan Bukan Kejuruan Pariwisata Dirinci Menurut Provinsi, Pendidikan dan Jenis kelamin, Tahun 2012 (Akomodasi Lainnya)	61

Table 3.8.	<i>Number of Workers of Accommodation Establishments who Attained Other than Tourism Vocational by Province, Education and Workers Sex, 2012 (Other Accommodation)</i>	61
Tabel 3.9.	Banyaknya Pekerja pada Usaha Akomodasi Dirinci Menurut Provinsi, Kewarganegaraan, Status Pekerja dan Jenis Kelamin, Tahun 2012 (Akomodasi Lainnya)	62
Table 3.9.	<i>Number of Workers of Accommodation Establishments by Province, Nationality, Workers Status and Sex, 2012 (Other Accommodation)</i>	62
Tabel 3.10.	Banyaknya Usaha Akomodasi Dirinci Menurut Provinsi dan Bentuk Badan Hukum, Tahun 2012 (Akomodasi Lainnya)	63
Table 3.10.	<i>Number of Accommodation Establishments by Province and Legal Status, 2012 (Other Accommodation)</i>	63
Tabel 3.11.	Banyaknya Usaha Akomodasi Dirinci Menurut Provinsi, Jenis Layanan Pembayaran dan Pemesanan Kamar, Tahun 2012 (Akomodasi Lainnya)	64
Table 3.11.	<i>Number of Accommodation Establishments by Province, Type of Payment and Type of Rooms Reservation, 2012 (Other Accommodation)</i>	64
Tabel 3.12.	Distribusi Usaha Akomodasi Dirinci Menurut Provinsi dan Sarana Promosi yang Digunakan, Tahun 2012 (Akomodasi Lainnya)	65
Table 3.12.	<i>Distribution of Accommodation Establishments by Province and Kind of Promotion, 2012 (Other Accommodation)</i>	65
Tabel 3.13.	Banyaknya Ruang Sidang pada Usaha Akomodasi Dirinci Menurut Provinsi dan Kapasitas Tempat Duduk, Tahun 2012 (Akomodasi Lainnya)	66
Table 3.13.	<i>Number of Meeting/ Function Rooms of Accommodation Establishments by Province and Seat Capacity, 2012 (Other Accommodation)</i>	66
Tabel 3.14.	Banyaknya Konferensi yang Diselenggarakan di Usaha Akomodasi Dirinci Menurut Provinsi dan Kapasitas Tempat Duduk Ruang Sidang, Tahun 2012 (Akomodasi Lainnya)	67
Table 3.14.	<i>Number of Conferences Held in Accommodation Establishments by Province and Seat Capacity, 2012 (Other Accommodation)</i>	67
Tabel 4.7.	Banyaknya Usaha Akomodasi Dirinci Menurut Klasifikasi Akomodasi, Jenis Layanan Pembayaran dan Pemesanan Kamar, Tahun 2012 (Indonesia)	71
Table 4.7.	<i>Distribution of Accommodation Establishments by Accommodation Classification, Type of payment and Type of Rooms Reservation, 2012 (Indonesia)</i>	71
Tabel 4.8.	Distribusi Usaha Akomodasi Dirinci Menurut Klasifikasi Akomodasi dan Sarana Promosi yang Digunakan, Tahun 2012 (Indonesia)	71
Table 4.8.	<i>Distribution of Accommodation Establishments by Accommodation Classification and Kind of Promotion, 2012 (Indonesia)</i>	71
Tabel 4.9.	Banyaknya Ruang Sidang pada Usaha Akomodasi Dirinci Menurut Klasifikasi Akomodasi dan Kapasitas Tempat Duduk, Tahun 2012 (Indonesia)	72

<i>Table 4.9. Number of Meeting/ Function Rooms of Accommodation Establishments by Accommodation Classification and Seat Capacity, 2012 (Indonesia)</i>	72
Tabel 4.10. Banyaknya Konferensi yang Diselenggarakan di Usaha Akomodasi Dirinci Menurut Klasifikasi Akomodasi dan Kapasitas Tempat Duduk Ruang Sidang, Tahun 2012 (Indonesia)	72
<i>Table 4.10. Number of Conferences Held in Accommodation Establishments by Accommodation Classification and Seat Capacity, 2012 (Indonesia)</i>	72

Tabel-Tabel Banyaknya Usaha, Kamar, Tempat Tidur, Rata - Rata Pekerja Per Usaha dan Per Kamar, serta Rata-rata Tamu Per Hari, pada Usaha Akomodasi Dirinci Menurut Klasifikasi Akomodasi, Tahun 2012

Tables of Number of Establishments, Rooms, Beds, Average Worker per Establishment and per Room, and Average Guests per Day of Accomodation Establishments by Accommodation Classification, 2012

Tabel 4.1. Indonesia	68
Tabel 5.1. Aceh	73
Tabel 6.1. Sumatera Utara	76
Tabel 7.1. Sumatera Barat	79
Tabel 8.1. Riau	82
Tabel 9.1. Jambi	85
Tabel 10.1. Sumatera Selatan	88
Tabel 11.1. Bengkulu	91
Tabel 12.1. Lampung	94
Tabel 13.1. Kep. Bangka Belitung	97
Tabel 14.1. Kepulauan Riau	100
Tabel 15.1. D.K.I Jakarta	103
Tabel 16.1. Jawa Barat	106
Tabel 17.1. Jawa Tengah	109
Tabel 18.1. Daerah Istimewa Yogyakarta	112
Tabel 19.1. Jawa Timur	115
Tabel 20.1. Banten	118
Tabel 21.1. Bali	121
Tabel 22.1. Nusa Tenggara Barat	124
Tabel 23.1. Nusa Tenggara Timur	127
Tabel 24.1. Kalimantan Barat	130
Tabel 25.1. Kalimantan Tengah	133
Tabel 26.1. Kalimantan Selatan	136

Tabel 27.1.	Kalimantan Timur	139
Tabel 28.1.	Sulawesi Utara	142
Tabel 29.1.	Sulawesi Tengah	145
Tabel 30.1.	Sulawesi Selatan	148
Tabel 31.1.	Sulawesi Tenggara	151
Tabel 32.1.	Gorontalo	154
Tabel 33.1.	Sulawesi Barat	157
Tabel 34.1.	Maluku	160
Tabel 35.1.	Maluku Utara	163
Tabel 36.1.	Papua Barat	166
Tabel 37.1.	Papua	169

Tabel-Tabel Banyaknya Pekerja Usaha Akomodasi Dirinci Menurut Klasifikasi Akomodasi dan Jenis Pekerjaan, Tahun 2012

Tables of Number of Workers of Accommodation Establishments by Accommodation Classification and Kind of Job, 2012

Tabel 4.2.	Indonesia	68
Tabel 5.2.	Aceh	73
Tabel 6.2.	Sumatera Utara	76
Tabel 7.2.	Sumatera Barat	79
Tabel 8.2.	Riau	82
Tabel 9.2.	Jambi	85
Tabel 10.2.	Sumatera Selatan	88
Tabel 11.2.	Bengkulu	91
Tabel 12.2.	Lampung	94
Tabel 13.2.	Kep. Bangka Belitung	97
Tabel 14.2.	Kepulauan Riau	100
Tabel 15.2.	D.K.I Jakarta	103
Tabel 16.2.	Jawa Barat	106
Tabel 17.2.	Jawa Tengah	109
Tabel 18.2.	Daerah Istimewa Yogyakarta	112
Tabel 19.2.	Jawa Timur	115
Tabel 20.2.	Banten	118
Tabel 21.2.	Bali	121
Tabel 22.2.	Nusa Tenggara Barat	124
Tabel 23.2.	Nusa Tenggara Timur	127

Tabel 24.2.	Kalimantan Barat	130
Tabel 25.2.	Kalimantan Tengah	133
Tabel 26.2.	Kalimantan Selatan	136
Tabel 27.2.	Kalimantan Timur	139
Tabel 28.2.	Sulawesi Utara	142
Tabel 29.2.	Sulawesi Tengah	145
Tabel 30.2.	Sulawesi Selatan	148
Tabel 31.2.	Sulawesi Tenggara	151
Tabel 32.2.	Gorontalo	154
Tabel 33.2.	Sulawesi Barat	157
Tabel 34.2.	Maluku	160
Tabel 35.2.	Maluku Utara	163
Tabel 36.2.	Papua Barat	166
Tabel 37.2.	Papua	169

Tabel-Tabel Banyaknya Pekerja Berkewarganegaraan Indonesia pada Usaha Akomodasi Menurut Klasifikasi Akomodasi, Pendidikan dan Jenis kelamin, Tahun 2012

Tables of Number of Indonesian Workers of Accommodation Establishments by Accommodation Classification, Workers Education and Workers Sex, 2012

Tabel 4.3.	Indonesia	69
Tabel 5.3.	Aceh	74
Tabel 6.3.	Sumatera Utara	77
Tabel 7.3.	Sumatera Barat	80
Tabel 8.3.	Riau	83
Tabel 9.3.	Jambi	86
Tabel 10.3.	Sumatera Selatan	89
Tabel 11.3.	Bengkulu	92
Tabel 12.3.	Lampung	95
Tabel 13.3.	Kep. Bangka Belitung	98
Tabel 14.3.	Kepulauan Riau	101
Tabel 15.3.	D.K.I Jakarta	104
Tabel 16.3.	Jawa Barat	107
Tabel 17.3.	Jawa Tengah	110
Tabel 18.3.	Daerah Istimewa Yogyakarta	113
Tabel 19.3.	Jawa Timur	116
Tabel 20.3.	Banten	119
Tabel 21.3.	Bali	122

Tabel 22.3.	Nusa Tenggara Barat	125
Tabel 23.3.	Nusa Tenggara Timur	128
Tabel 24.3.	Kalimantan Barat	131
Tabel 25.3.	Kalimantan Tengah	134
Tabel 26.3.	Kalimantan Selatan	137
Tabel 27.3.	Kalimantan Timur	140
Tabel 28.3.	Sulawesi Utara	143
Tabel 29.3.	Sulawesi Tengah	146
Tabel 30.3.	Sulawesi Selatan	149
Tabel 31.3.	Sulawesi Tenggara	152
Tabel 32.3.	Gorontalo	155
Tabel 33.3.	Sulawesi Barat	158
Tabel 34.3.	Maluku	161
Tabel 35.3.	Maluku Utara	164
Tabel 36.3.	Papua Barat	167
Tabel 37.3.	Papua	170

Tabel-Tabel Banyaknya Pekerja Pada Usaha Akomodasi Dirinci Menurut Klasifikasi Akomodasi, Kewarganegaraan, Status Pekerja dan Jenis Kelamin, Tahun 2012

Tables of Number of Workers of Accommodation Establishments by Accommodation Classification, Nationality, Worker Status and Sex, 2012

Tabel 4.4.	Indonesia	69
Tabel 5.4.	Aceh	74
Tabel 6.4.	Sumatera Utara	77
Tabel 7.4.	Sumatera Barat	80
Tabel 8.4.	Riau	83
Tabel 9.4.	Jambi	86
Tabel 10.4.	Sumatera Selatan	89
Tabel 11.4.	Bengkulu	92
Tabel 12.4.	Lampung	95
Tabel 13.4.	Kep. Bangka Belitung	98
Tabel 14.4.	Kepulauan Riau	101
Tabel 15.4.	D.K.I Jakarta	104
Tabel 16.4.	Jawa Barat	107
Tabel 17.4.	Jawa Tengah	110
Tabel 18.4.	Daerah Istimewa Yogyakarta	113
Tabel 19.4.	Jawa Timur	116

Tabel 20.4.	Banten	119
Tabel 21.4.	Bali	122
Tabel 22.4.	Nusa Tenggara Barat	125
Tabel 23.4.	Nusa Tenggara Timur	128
Tabel 24.4.	Kalimantan Barat	131
Tabel 25.4.	Kalimantan Tengah	134
Tabel 26.4.	Kalimantan Selatan	137
Tabel 27.4.	Kalimantan Timur	140
Tabel 28.4.	Sulawesi Utara	143
Tabel 29.4.	Sulawesi Tengah	146
Tabel 30.4.	Sulawesi Selatan	149
Tabel 31.4.	Sulawesi Tenggara	152
Tabel 32.4.	Gorontalo	155
Tabel 33.4.	Sulawesi Barat	158
Tabel 34.4.	Maluku	161
Tabel 35.4.	Maluku Utara	164
Tabel 36.4.	Papua Barat	167
Tabel 37.4.	Papua	170

Tabel-Tabel Banyaknya Pekerja pada Usaha Akomodasi Menurut Klasifikasi Akomodasi, Pendidikan, dan Jenis Kejuruan, Tahun 2012

Tables of Number of Workers of Accommodation Establishments by Accommodation Classification, Education and Kind of Vocational, 2012

Tabel 4.5.	Indonesia	70
Tabel 5.5.	Aceh	75
Tabel 6.5.	Sumatera Utara	78
Tabel 7.5.	Sumatera Barat	81
Tabel 8.5.	Riau	84
Tabel 9.5.	Jambi	87
Tabel 10.5.	Sumatera Selatan	90
Tabel 11.5.	Bengkulu	93
Tabel 12.5.	Lampung	96
Tabel 13.5.	Kep. Bangka Belitung	99
Tabel 14.5.	Kepulauan Riau	102
Tabel 15.5.	D.K.I Jakarta	105
Tabel 16.5.	Jawa Barat	108

Tabel 17.5.	Jawa Tengah	111
Tabel 18.5.	Daerah Istimewa Yogyakarta	114
Tabel 19.5.	Jawa Timur	117
Tabel 20.5.	Banten	120
Tabel 21.5.	Bali	123
Tabel 22.5.	Nusa Tenggara Barat	126
Tabel 23.5.	Nusa Tenggara Timur	129
Tabel 24.5.	Kalimantan Barat	132
Tabel 25.5.	Kalimantan Tengah	135
Tabel 26.5.	Kalimantan Selatan	138
Tabel 27.5.	Kalimantan Timur	141
Tabel 28.5.	Sulawesi Utara	144
Tabel 29.5.	Sulawesi Tengah	147
Tabel 30.5.	Sulawesi Selatan	150
Tabel 31.5.	Sulawesi Tenggara	153
Tabel 32.5.	Gorontalo	156
Tabel 33.5.	Sulawesi Barat	159
Tabel 34.5.	Maluku	162
Tabel 35.5.	Maluku Utara	165
Tabel 36.5.	Papua Barat	168
Tabel 37.5.	Papua	171

Tabel-Tabel Banyaknya Usaha Akomodasi Menurut Klasifikasi Akomodasi, dan Bentuk Badan Hukum, Tahun 2012

Tables of Number of Accommodation Establishments by Accommodation Classification, and Legal Status, 2012

Tabel 4.6.	Indonesia	70
Tabel 5.6.	Aceh	75
Tabel 6.6.	Sumatera Utara	78
Tabel 7.6.	Sumatera Barat	81
Tabel 8.6.	Riau	84
Tabel 9.6.	Jambi	87
Tabel 10.6.	Sumatera Selatan	90
Tabel 11.6.	Bengkulu	93
Tabel 12.6.	Lampung	96
Tabel 13.6.	Kep. Bangka Belitung	99
Tabel 14.6.	Kepulauan Riau	102

Tabel 15.6.	D.K.I Jakarta	105
Tabel 16.6.	Jawa Barat	108
Tabel 17.6.	Jawa Tengah	111
Tabel 18.6.	Daerah Istimewa Yogyakarta	114
Tabel 19.6.	Jawa Timur	117
Tabel 20.6.	Banten	120
Tabel 21.6.	Bali	123
Tabel 22.6.	Nusa Tenggara Barat	126
Tabel 23.6.	Nusa Tenggara Timur	129
Tabel 24.6.	Kalimantan Barat	132
Tabel 25.6.	Kalimantan Tengah	135
Tabel 26.6.	Kalimantan Selatan	138
Tabel 27.6.	Kalimantan Timur	141
Tabel 28.6.	Sulawesi Utara	144
Tabel 29.6.	Sulawesi Tengah	147
Tabel 30.6.	Sulawesi Selatan	150
Tabel 31.6.	Sulawesi Tenggara	153
Tabel 32.6.	Gorontalo	156
Tabel 33.6.	Sulawesi Barat	159
Tabel 34.6.	Maluku	162
Tabel 35.6.	Maluku Utara	165
Tabel 36.6.	Papua Barat	168
Tabel 37.6.	Papua	171

I. PENDAHULUAN

Pengembangan kepariwisataan saat ini semakin penting, tidak saja dalam rangka meningkatkan penerimaan devisa negara, akan tetapi juga dalam rangka memperluas kesempatan kerja dan pemerataan pendapatan. Setiap tahun arus wisatawan mancanegara yang datang ke Indonesia terus meningkat, begitu pula pergerakan wisatawan nusantara di wilayah Indonesia. Peningkatan ini perlu diimbangi dengan peningkatan penyediaan kamar hotel maupun akomodasi lainnya sehingga tidak menimbulkan kesenjangan antara permintaan dan penawaran atas kamar/ akomodasi tersebut.

Untuk memberikan pelayanan yang sebaik-baiknya di bidang akomodasi kepada wisatawan, kiranya perlu direncanakan dengan baik peningkatan atau penambahan jumlah kamar hotel dan akomodasi lainnya. Sejalan dengan itu perlu juga diperhatikan peningkatan mutu dan jumlah tenaga kerja pada akomodasi, khususnya tenaga-tenaga profesional di bidang hotel dan kepariwisataan sesuai dengan peningkatan arus wisatawan yang datang dan menginap di akomodasi.

II. PENGUMPULAN DATA

Statistik hotel dan akomodasi lainnya yang disajikan dalam publikasi ini bersumber dari hasil kegiatan **inventarisasi hotel dan akomodasi lainnya** yang dilakukan oleh BPS Kabupaten/ Kota di seluruh Indonesia,

I. INTRODUCTION

Tourism development recently become more important, not only as a source of foreign exchange earning but also to enlarge job opportunity and income distribution. As we know that foreign tourists who come to Indonesia and domestic tourists who do travel around Indonesia increase continually every year. This increase should be balanced by the increase of hotel and other accommodation room, so it will not cause the imbalancing between demand and supply side of accommodation room.

To give a good services of accommodation facilities, it needs a good planning in developing/ increasing of hotel and other accommodation rooms, improving quality and quantity of accommo dations worker, especially professional worker in hotel and tourism along with the increase of tourist staying in accommodation.

II. DATA COLLECTION

The data sources of hotel and other accommodation statistics presented in this publication was based on hotel and other accommodation inventory survey conducted by regional statistical office throughout Indonesia.

Enumeration was conducted to all accommodation services in Indonesia simultaneously in the beginning of 2012.

Pencacahan atau inventarisasi dilaksanakan secara serentak di seluruh Indonesia pada awal tahun 2012. Khusus untuk data banyaknya tamu per hari yang datang dan menginap ditanyakan berdasarkan rata-rata selama tahun 2011.

III. RUANG LINGKUP DAN CAKUPAN

Karakteristik yang disajikan meliputi semua karakteristik usaha akomodasi, baik hotel berbintang, melati maupun akomodasi lainnya di seluruh Indonesia. Data dasar tentang akomodasi yang disajikan terdiri dari jumlah akomodasi, kamar dan tempat tidur, yang dirinci menurut provinsi dan klasifikasi akomodasi, banyaknya pekerja, rata-rata pekerja per usaha dan per kamar, banyaknya pekerja menurut jenis pekerjaan, pendidikan dan status kewarganegaraan serta tamu yang datang dan menginap per hari menurut provinsi dan klasifikasi akomodasi.

IV. KONSEP / DEFINISI

Usaha akomodasi ialah suatu usaha yang menggunakan suatu bangunan atau sebagian bangunan yang disediakan secara khusus, dan setiap orang dapat menginap, makan, serta memperoleh pelayanan dan fasilitas lainnya dengan pembayaran.

Hotel berbintang adalah usaha yang menggunakan suatu bangunan atau sebagian bangunan yang disediakan secara khusus, dan

Exemption was done to the number of staying guest per day that collected based on the average of staying guest in 2011.

III. SCOPE AND COVERAGE

Information presented cover information of all accommodation establishments, not only star hotel and jasmine hotel but also other accommodation throughout Indonesia. Basic data of accommodation presented in this publication consist of number of accommodation, room and bed classified by province and accommodation classification; number of worker, average worker per establishment and per room; number of worker by kind of job, education and nationality; number of visiting and staying guest per day by province and accommodation classification

IV. CONCEPT / DEFINITION

Accommodation establishment is an establishment which uses a building or part of building especially prepared to any person to stay, eat and obtain service as well as other facilities against payment.

Star hotel is an establishment which uses a building or part of building especially prepared to any person to stay, eat and obtain services as well as other facilities against payment, and it

setiap orang dapat menginap, makan, serta memperoleh pelayanan dan fasilitas lainnya dengan pembayaran dan telah memenuhi persyaratan sebagai hotel berbintang seperti yang telah ditentukan oleh Dinas Pariwisata Daerah (Diparda). Ciri khusus dari hotel berbintang adalah mempunyai restoran yang berada di bawah manajemen hotel tersebut.

Hotel melati adalah usaha yang menggunakan suatu bangunan atau sebagian bangunan yang disediakan secara khusus, dimana setiap orang dapat menginap, makan, serta memperoleh pelayanan dan fasilitas lainnya dengan pembayaran dan belum memenuhi persyaratan sebagai hotel berbintang tetapi telah memenuhi kriteria sebagai hotel melati yang dikeluarkan oleh Dinas Pariwisata Daerah.

Penginapan remaja adalah usaha jasa pelayanan penginapan bagi remaja sebagai akomodasi dalam rangka kegiatan pariwisata dengan tujuan untuk rekreasi, memperluas pengetahuan/pengalaman.

Pondok wisata adalah usaha jasa pelayanan penginapan bagi umum yang dilakukan perorangan dengan menggunakan sebagian atau seluruh dari tempat tinggalnya (dengan pembayaran harian).

Perkemahan adalah usaha penyediaan tempat penginapan di alam terbuka dengan menggunakan tenda atau kereta gandengan bawaan sendiri sebagai tempat penginapan, termasuk juga caravan.

has fulfilled the requirements as a star hotel which have been stated by the Regional Tourism Agency. The special characteristic of star hotel is

having restaurant that managed/operated by hotel management.

Jasmine hotel *is an establishment which uses a building or part of building especially prepared to any person to stay, eat and obtain service as well as other facilities against payment, and it has not fulfilled the requirements as a star hotel, but it has fulfilled as a jasmine hotel issued by Regional Tourism Agency.*

Youth hostel *is an accommodation establishment especially for adolescent in the framework of tourism activity and broadening of knowledge or experience.*

Homestay *is an accommodation establishment for public which is conducted by private by using part or all of his/her house (against payment).*

Camping site *is an accommodation establishment in the open air by using tent or trailer as a place to stay, including caravan.*

Other accommodation *is an establishment other than mentioned above, such as inn.*

Akomodasi lainnya adalah usaha penyediaan tempat penginapan yang tidak termasuk kriteria di atas seperti wisma, losmen dll.

Tenaga kerja dibayar adalah semua orang yang bekerja di perusahaan/usaha dengan mendapatkan upah dan gaji dan tunjangan-tunjangan lainnya baik berupa uang maupun barang.

Tenaga kerja tidak dibayar ialah orang yang bekerja pada perusahaan dengan tidak menerima upah dan gaji sebagaimana yang berlaku di perusahaan tersebut. Tenaga kerja ini biasanya berasal dari pekerja pemilik/pengusaha dan pekerja keluarga lainnya.

Tamat SD/SLTP, berarti telah menamatkan Sekolah Dasar/Sekolah Lanjutan Tingkat Pertama atau sederajat.

Tamat SLTA, berarti telah menamatkan Sekolah Menengah Tingkat Atas (SMTA) atau sederajat.

Diploma I/II/III adalah kategori bagi tamatan program DI/DII/III pada suatu pendidikan yang khusus diberikan untuk program diploma. Program akta I, akta II dan akta III termasuk dalam jenjang pendidikan program DI/DII/III.

Universitas, adalah tamat program pendidikan sarjana, pasca sarjana, doktor, diploma IV, Akta IV & V, Spesialis I & II pada suatu universitas/institut/sekolah tinggi.

***Paid worker** is any person who usually works in the establishment to earn wages/salaries and other compensation, either in kind or in money term.*

***Unpaid worker** is any person who usually works in establishment and does not earn wages/salaries as regulation valid in this establishment. This kind of workers usually are from owner of establishment and other family workers.*

***Elementary school or junior high school graduation** means any person who has completed elementary school or junior high school and others of the same degree.*

***Senior high school graduation** means any person who has completed senior and others of the same degree.*

***Diploma I/II/III** is any person who graduate D I/II from an educational institution which especially concentrate on diploma program. Akta I/II/III included in this level of education.*

***University** is any person who graduate scholar, master, doctor, Diploma IV, Akta IV & V, or Specialist I & II from college or university.*

Tamat sekolah kejuruan hotel/pariwisata, berarti menamatkan sekolah kejuruan hotel/pariwisata, baik di dalam negeri maupun di luar negeri.

Direktur/General Manager, adalah orang yang berwenang merumuskan dan menetapkan suatu kebijaksanaan dan program umum perusahaan, atau organisasi sesuai dengan batas wewenang yang diberikan oleh suatu badan pengurus atau badan pimpinan yang serupa seperti dewan komisaris.

Manager / asisten manager, adalah orang yang berwenang dan bertanggung jawab dalam merencanakan, mengatur serta mengendalikan penyelenggaraan usaha.

Pekerja teknis, adalah pekerja yang bertugas menangani bidang pekerjaan yang berkaitan langsung dengan kegiatan operasional perusahaan/usaha. Seperti pekerja pemasaran/humas, pemeliharaan (*maintenance*)/perbaikan, resepsionis/informasi, juru masak, petugas kamar, petugas bar dan restoran.

Pekerja administrasi, adalah pekerja yang menangani administrasi, keuangan/akunting, kepegawaian dan umum.

Pekerja lainnya adalah pekerja yang sifat pekerjaannya mendukung kegiatan operasional perusahaan/usaha, seperti pekerja operator telepon, binatu, keamanan dan tukang kebun.

***Hotel/tourism vocational school** is any person who graduate from hotel/tourism vocational school, either from domestic or abroad institutional.*

***Managing director** is any person who have authority to formulate and decide a policy and general program of establishment or organization agree with authority given by management board or commissioner board.*

***Manager / assistant manager** is any person who has authority and responsibility in planning, arranging and controlling of establishment.*

***Technical worker** is any person who handles job directly relating to the operational of the establishment, such as marketing, public relation, maintenance, repair, receptionist, information, cook, room boy and crew of bar and restaurant.*

***Administration worker** is any person who handles administration, finance, accounting, employee affairs and general affairs.*

***Other worker** is any person who supports operational establishment activity, such as telephone operator, laundryman, security and gardener.*

***Legal status** is a legal status owned by an economic activity or establishment based on*

Bentuk badan hukum adalah suatu status badan hukum yang telah dimiliki oleh suatu kegiatan ekonomi/usaha berdasarkan akte pendiriannya yang dikeluarkan oleh notaris, berupa akte notaris, atau berdasarkan surat keputusan dari pejabat yang berwenang.

Rata-rata tenaga kerja per usaha adalah hasil bagi jumlah tenaga kerja pada usaha akomodasi (sesuai dengan klasifikasi) dengan jumlah usaha akomodasi (yang termasuk ke dalam klasifikasi/ kelompok tersebut).

Rata-rata tenaga kerja per kamar adalah hasil bagi jumlah tenaga kerja pada usaha akomodasi dengan jumlah kamar usaha akomodasi (sesuai dengan klasifikasi)

Rata-rata tamu per hari adalah rata-rata tamu yang datang dan menginap di hotel/akomodasi per harinya, dihitung berdasarkan tamu yang datang dan menginap selama tahun 2010.

certificate of establishment issued by notary public in the form of letter of notary public, or based on decision issued by official having authority.

***Average worker per establishment** is the number of worker of accommodation establishment (agree with its classification) divided by the number of establishment (included in that group).*

***Average worker per room** is the number of worker in accommodation services divided by the number of accommodation room (agree with its classification).*

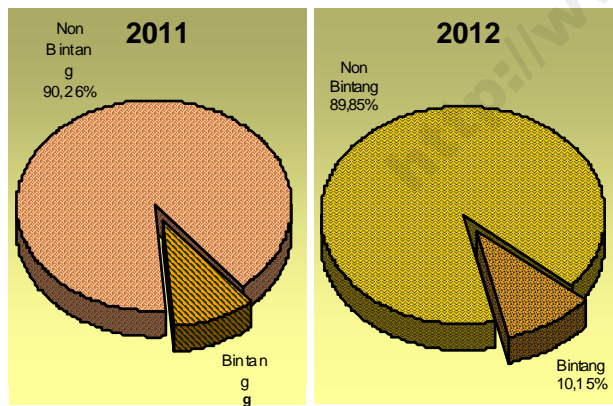
***Average guest per day** is the average number of staying guest in hotel/accommodation per day calculated based on the number of staying guest.*

V. ULASAN SINGKAT

1. Jumlah Usaha, Kamar dan Tempat Tidur

Jumlah usaha akomodasi di seluruh Indonesia pada tahun 2012 tercatat sebanyak 15.998 usaha dengan jumlah kamar sebanyak 405.778. Ini berarti, terdapat tambahan sebanyak 715 usaha dan 24.321 kamar, atau masing-masing meningkat sekitar 4,68 persen dan 6,38 persen bila dibandingkan dengan tahun 2011. Diantara usaha akomodasi tersebut, 10,15 persen atau 1.623 usaha merupakan hotel-hotel yang telah diklasifikasikan sebagai hotel berbintang dengan jumlah kamar sebanyak 155.740 unit.

Grafik 1. Distribusi Usaha Akomodasi Menurut Klasifikasi 2011-2012



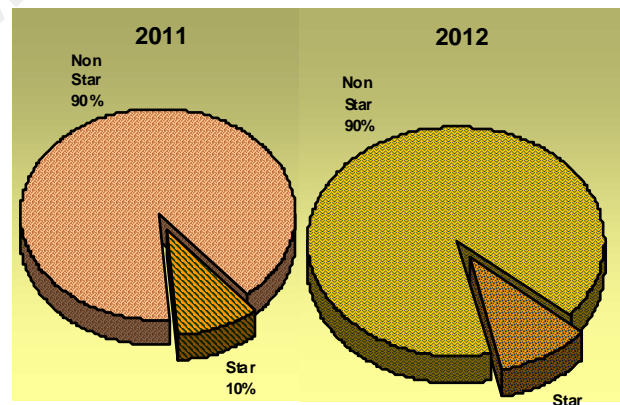
Dibandingkan dengan tahun 2011, hotel berbintang ini bertambah sebanyak 134 usaha atau meningkat sekitar 9,0 persen. Hal ini disebabkan adanya perubahan status dari hotel non bintang menjadi hotel berbintang serta dibangunnya hotel berbintang yang baru.

V. HIGHLIGHT

1. Number of Establishments, Rooms and Beds

Number of accommodation establishments in Indonesia in 2012 was 15,998 units with 405,778 rooms. It means that there was an increase of 715 establishments and 24,321 rooms or increased by 4.68 percent and 6.38 percent respectively compared to that in 2011. Among those figure, 10.15 percent or 1,623 establishments were accommodations which have been classified as star hotel with number of rooms were 155,740 units.

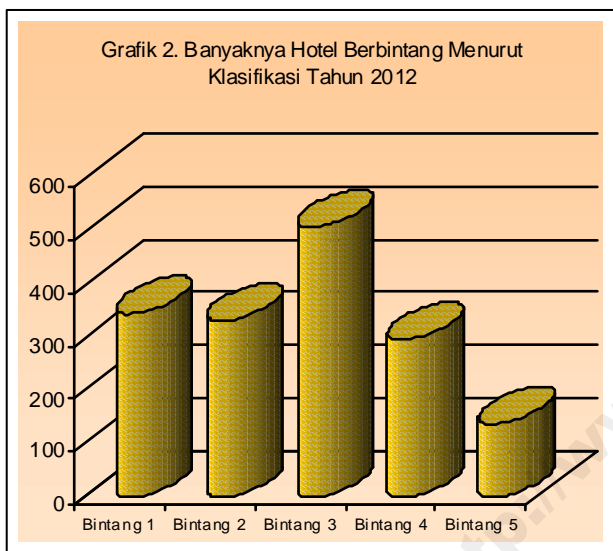
Figure 1. Distribution of Accommodation Establishment by Classification, 2011-2012



Compared to that in 2011, there was an increase of 134 establishments of star hotel or about 9.0 percent. The increasing is due to the changing of hotel status from non-star hotel to star hotel and the development of new star hotel as well.

Sementara itu usaha akomodasi lainnya tercatat sebanyak 14.375 usaha dengan jumlah kamar sebanyak 250.038.

Pada tahun 2012 usaha hotel berbintang yang terbanyak adalah hotel bintang tiga, yaitu 509 usaha (31,36 persen) dengan 43.596 kamar (27,99 persen), diikuti oleh hotel bintang satu sebanyak 346 usaha (21,32 persen) dengan jumlah kamar sebanyak 14.848 (9,53 persen). Di urutan ke tiga hotel bintang 2 sebanyak 333 hotel dengan jumlah kamar 20.032 kamar.

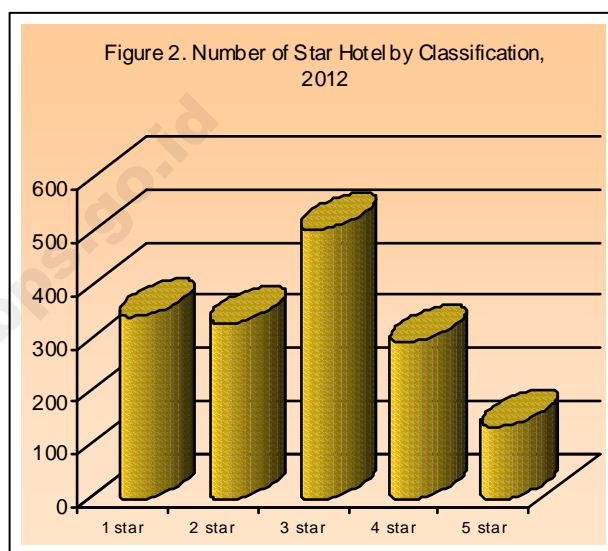


Sementara itu untuk usaha akomodasi lainnya sebagian besar adalah usaha dengan klasifikasi melati yaitu sebanyak 8.466 usaha (58,89 persen) dengan 195.014 kamar (77,99 persen), diikuti pondok wisata yaitu sebanyak 3.310 usaha (23,03 persen) dengan 23.697 kamar (9,48 persen).

Tabel 1.1 menunjukkan bahwa 5 (lima) provinsi yang memiliki usaha akomodasi dengan jumlah kamar terbanyak masih didominasi oleh provinsi di pulau Jawa dan Bali, yaitu Jawa Barat

On the other hand, the number of non-star hotels was recorded 14,375 establishments with 250,038 rooms.

In 2012 most of star hotels were 3-star hotel, namely 509 establishments (31.36 percent) with 43,596 rooms (27.99 percent), followed by 1-star hotel namely 346 establishments (21.32 percent) with 14,848 rooms (9.53 percent). The third biggest ones was 2-star hotel as much as 333 establishments with 20,032 rooms.

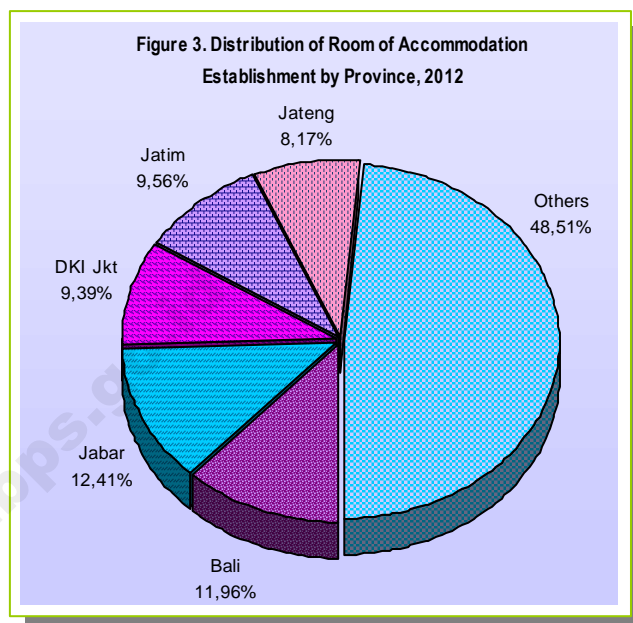
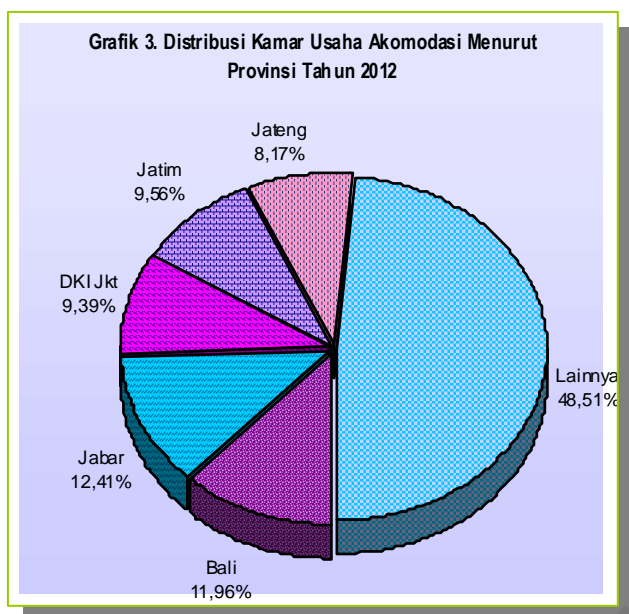


Meanwhile, most of other accommodation establishments were the jasmine hotel, namely 8,466 establishments (58.89 percent) with 195,014 rooms (77.99 percent), and the second biggest ones was home stay, namely 3,310 establishments (23.03 percent) with 23,697 rooms (9.48 percent).

Table 1.1. figured out that the five provinces with the biggest number of rooms were still dominated by the provinces in Java and Bali

sebanyak 50.364 kamar atau 12,41 persen dari total kamar, Bali tersedia sebanyak 48.537 kamar atau 11,96 persen, Jawa Timur sebanyak 38.791 kamar (9,56 persen), DKI Jakarta tersedia 38.116 kamar (9,39 persen), dan Jawa Tengah sebanyak 33.134 kamar (8,17 persen).

Islands, namely, Jawa Barat as much as 50,364 rooms or 12.41 percent, Bali 48,537 rooms (11.96 percent), Jawa Timur 38,791 rooms (9.56 percent), DKI Jakarta 38,116 rooms (9.39 percent) and Jawa Tengah 33.134 rooms (8.17 percent).

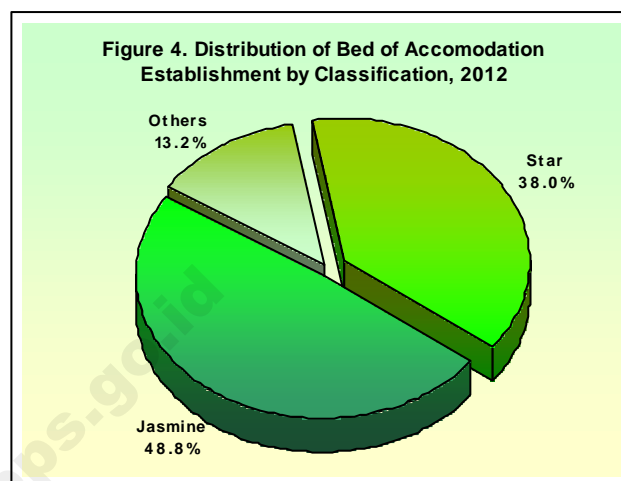
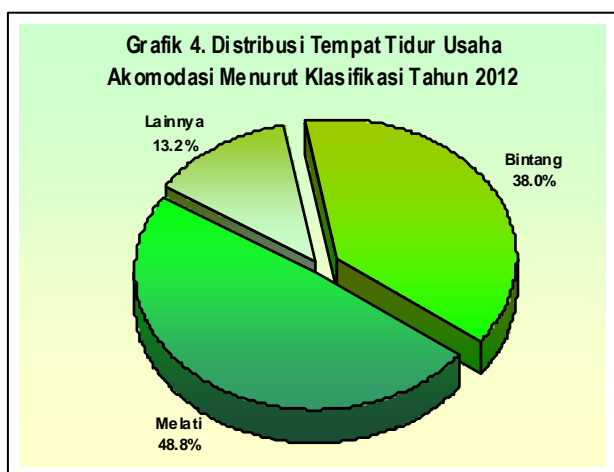


Khusus untuk hotel berbintang, jumlah kamar terbanyak terdapat di DKI Jakarta yaitu 30.135 kamar atau 19,35 persen dari seluruh kamar hotel berbintang, diikuti Bali 24.215 kamar (15,55 persen) dan Jawa Barat 18.643 kamar (11,97 persen). Sedangkan untuk hotel non bintang, jumlah kamar terbanyak terdapat di provinsi Jawa Barat, sebesar 31.721 kamar atau 12,69 persen dari total jumlah kamar hotel non bintang, diikuti Jawa Timur 28.752 kamar (11,50 persen), dan Bali 24.322 kamar (9,73 persen).

For star hotels as a whole, the highest number of rooms was in DKI Jakarta that accounted for 30,135 rooms or 19.35 percent to the total rooms of star hotel, followed by Bali 24,215 rooms (15.55 percent) and Jawa Barat 18,643 rooms (11.97 percent). Whereas, for non-star hotel, the biggest number of rooms was in Jawa Barat, i.e 31,721 rooms or 12.69 percent to total rooms of non-star hotel, followed by Jawa Timur 28,752 (11.50 percent) and Bali 24,322 rooms (9.73 percent).

Banyaknya tempat tidur yang tersedia untuk seluruh usaha akomodasi berjumlah 627.754 buah dengan rincian 238.485 tempat tidur (37,99 persen) tersedia pada hotel-hotel berbintang, 306.460 tempat tidur (48,82 persen) tersedia pada hotel melati dan 82.809 tempat tidur (13,19 persen) tersedia pada usaha akomodasi yang lain.

The number of bed available in accommodation establishment was 627,754 beds which consist of 238,485 beds (37.99 percent) for star hotels, 306,460 beds (48.82 percent) for jasmine hotels and 82,809 beds (13.19 percent) for other accommodation establishments.



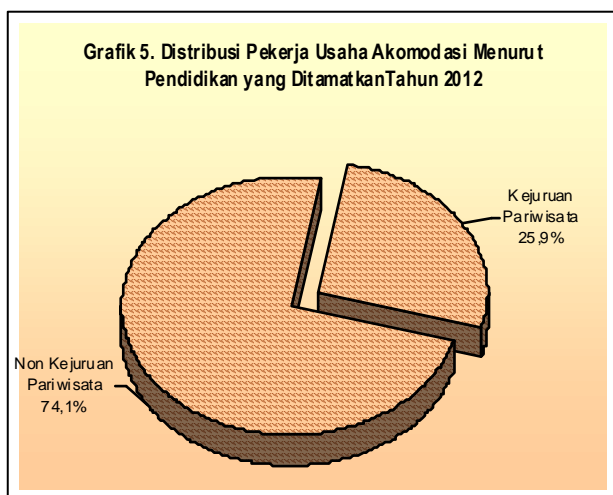
2. Tenaga Kerja

Penyerapan tenaga kerja pada usaha akomodasi cukup menggembirakan. Pada tahun 2012 banyaknya pekerja usaha akomodasi di Indonesia tercatat 293.191 orang, atau terjadi peningkatan 12.871 orang (4,39 persen) jika dibandingkan dengan tahun 2011. Dari jumlah pekerja tersebut sebanyak 172.841 orang (58,95 persen) diserap oleh hotel-hotel berbintang yang tersebar di 33 Provinsi, sedangkan sisanya (120.350 orang) diserap oleh usaha akomodasi lainnya. Melihat tenaga kerja menurut jenis kelamin, ternyata jumlah pekerja hotel masih didominasi oleh pekerja laki-laki, baik pada usaha hotel berbintang maupun akomodasi lainnya.

2. Employment

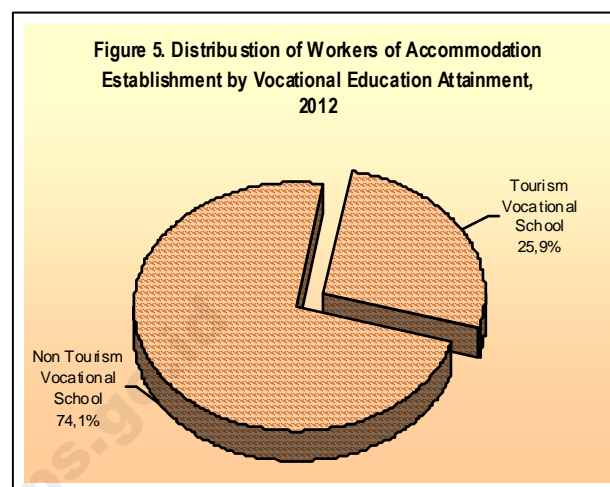
Employment absorption in accommodation establishments seems to be promising. In 2012, the number of workers of accommodation recorded as much as 293,191 persons, which means that there was an increase of 12,871 persons (4.39 percent) compared to the 2011. Among of them were absorbed by star hotels that spreaded out in 33 provinces (172,841 persons or 58.95 percent) and the rest of 120,350 persons absorbed by non-star hotels. In terms of gender, the worker of accommodation services were still predominated by male workers, both in star and non-star hotel.

Ditinjau menurut jenis pekerjaan, sebagian besar pekerja usaha akomodasi bekerja sebagai pekerja **Lainnya** seperti pekerja pembersih, tukang kebun, keamanan dll, dan pekerja **Teknis** yaitu masing-masing 131.896 orang (44,99 persen) dan 71.011 orang (24,22 persen).



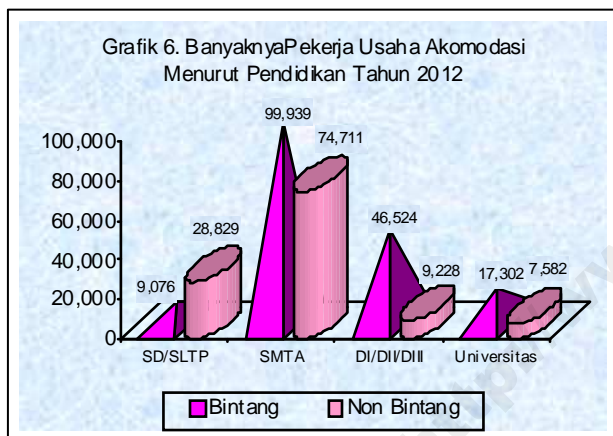
Peningkatan mutu layanan hotel terus diusahakan, baik melalui binaan pemerintah maupun oleh para pengusaha hotel itu sendiri. Profesionalisme di bidang perhotelan mutlak perlu dimana. Hal ini dapat dicapai melalui pendidikan tenaga kerja pada lembaga pendidikan khusus kejuruan hotel/pariwisata. Namun, pekerja berpendidikan kejuruan hotel/pariwisata relatif masih rendah bila dibandingkan dengan pekerja berpendidikan kejuruan lainnya. Pada tahun 2012, sebanyak 77.593 orang (26,47 persen) yang bekerja pada usaha akomodasi menyatakan tamat pendidikan kejuruan hotel/pariwisata, terdiri dari 54.225 orang (69,88 persen) adalah pekerja laki-laki, dan 23.368 orang (30,12 persen) pekerja wanita. Sedangkan sisanya sebanyak 214.668 orang (73,22 persen) berpendidikan non kejuruan pariwisata.

Based on kind of job, most of the workers worked as others/supporting worker such as cleaning service, gardener, security, etc that amounted to 131,896 persons (44.99 percent) and technical workers 71,011 persons (24.22 percent).



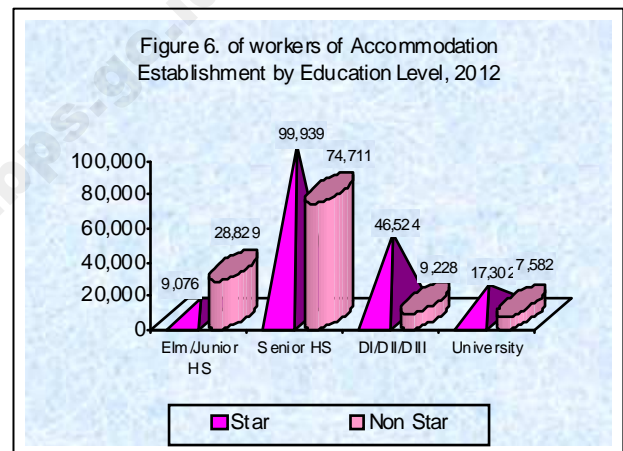
Improvement on quality of hotel services keep maintaining, both handled by government or by hotel itself. Professionalism on hotel services is absolutely needed. It can be achieved by employing special vocational education workers with specialization on hotel/tourism services. However, the number of workers with this education background was relatively small. In 2012, the number of workers who graduated from hotel/tourism education were 77,593 persons (26.47 percent), that consist of 54,225 male workers (69.88 percent) and 23,368 female workers (30.12 percent). Meanwhile, the rest of 214,668 persons (73.22 percent) graduated from non-tourism background.

Pekerja usaha akomodasi tamatan kejuruan pariwisata terbanyak berpendidikan Diploma I/II/III yang mencapai 47,36 persen, diikuti tingkat SLTA 43,98 persen. Sedangkan untuk jumlah pekerja dengan jurusan pariwisata setingkat Universitas masih sangat sedikit jumlahnya, hanya mencapai 8,66 persen. Seperti halnya pada usaha akomodasi secara keseluruhan, pekerja tamatan kejuruan pariwisata juga didominasi oleh pekerja laki-laki. Selanjutnya berdasarkan klasifikasi hotel, pekerja kejuruan pariwisata tersebut sebagian besar bekerja pada hotel berbintang (79,94 persen) dan sisanya bekerja pada akomodasi lainnya (20,06 persen).



Di lain pihak, pekerja akomodasi tamatan non kejuruan pariwisata yang terbanyak berpendidikan SMTA yang mencapai 140.394 orang atau 65,21 persen dari total pekerja non kejuruan pariwisata, diikuti dengan tamatan pendidikan SD/SLTP (17,61 persen) dan yang pendidikan Diploma I/II/III (8,76 persen).

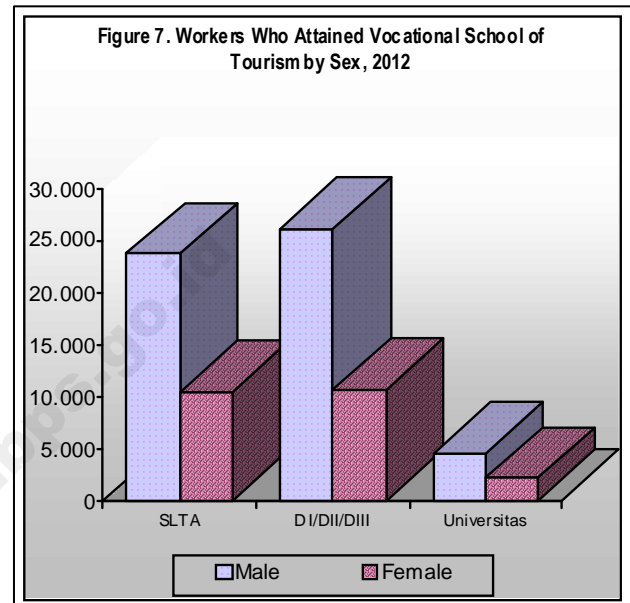
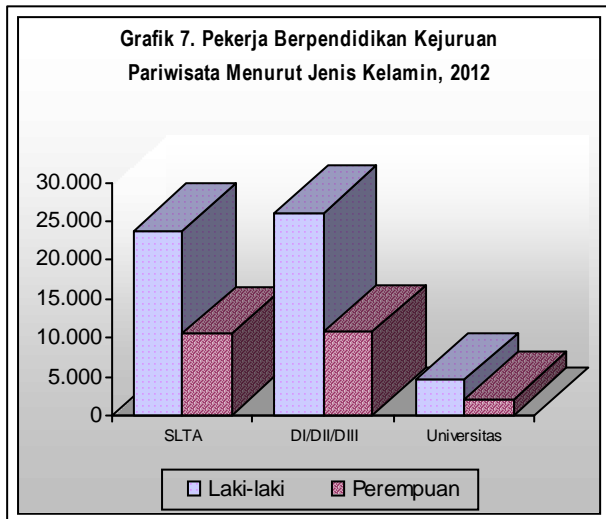
The biggest number of workers with tourism vocational education background was them who graduated from Diploma I/II/III degree, namely 47.36 percent, followed by senior high school 43.98 percent, While them who finished University reached 8.66 percent. Similar to the worker of accommodation establishment as a whole, the worker with tourism vocational graduated also dominated by male workers. Then based on hotel classification, most of the workers worked at star hotels (79.94 percent) and the rest worked at non star hotels (20.06 percent).



On the other side, the number of worker with non-tourism education background mostly graduated from senior high school degree that reached 140,394 people or 65.21 percent, followed by elementary/junior high school (17.61 percent) and Diploma I/II/III (8.76 percent).

Secara umum, pekerja pada usaha hotel berbintang berpendidikan SLTA (57,82 persen), disusul mereka yang berpendidikan Diploma I/II/III (26,92 persen). Begitu pula untuk pekerja pada usaha hotel non bintang, sebagian besar pekerja berpendidikan SLTA (62,08 persen), diikuti tamatan SD/SLTP (23,95 persen).

In general, the workers of star hotel graduated from senior high school (57.82 percent) followed by them with Diploma I/II/III degree (26.92 percent). Likewise workers of non-star hotel mostly graduated from senior high school (62.08 percent), followed by them who graduated from elementary/junior high school (23.95 percent).

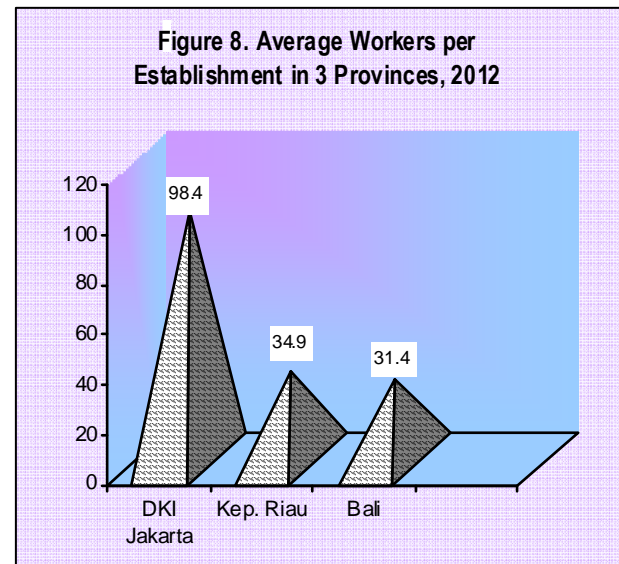
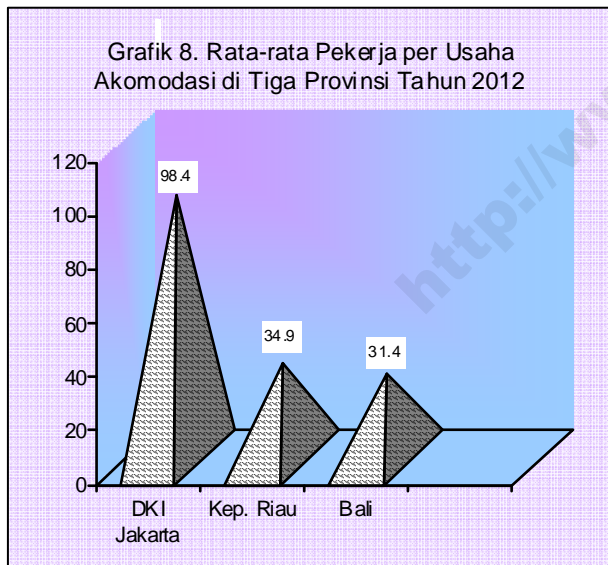


Dilihat menurut kebangsaan pekerja, pekerja berkebangsaan asing hanya berjumlah 930 orang (0,32 persen) dan biasanya mereka menduduki posisi manajemen puncak. Selanjutnya, berdasarkan status pekerja, sebagian besar pekerja WNI merupakan pekerja dibayar, yang berjumlah 281.623 orang dan sisanya 10.638 orang merupakan pekerja tidak dibayar. Pekerja dibayar tersebut tersebar pada hotel berbintang sebanyak 172.047 orang dan sisanya 109.576 orang bekerja pada usaha akomodasi lainnya. Sedangkan pekerja tidak dibayar hanya ada pada usaha jasa akomodasi lainnya.

Based on workers nationality, the number of foreign workers were very small, that was 930 people (0.32 percent) and they usually placed the top management position. Then, in terms of status of Indonesian workers, most of them were defined as paid worker, that accounted for 281,623 people, and the rest of 10,638 people as unpaid workers. The paid worker that worked at star hotel as much as 172,047 people. Meanwhile unpaid workers only worked at other accommodation services establishment.

Tiga provinsi dengan penyerapan tenaga kerja terbesar pada usaha akomodasi adalah sebagai berikut: usaha akomodasi di Bali mampu menyerap tenaga kerja sebanyak 60.145 orang atau 20,51 persen dari total tenaga kerja. Sebanyak 37.406 orang diantaranya merupakan pekerja pada hotel berbintang, sisanya 22.739 orang adalah pekerja pada usaha akomodasi lainnya. Selanjutnya pada urutan kedua adalah DKI Jakarta yang mampu menyerap sebanyak 37.702 orang (12,86 persen) dengan rincian sebanyak 32.703 orang bekerja pada hotel berbintang dan 4.999 orang bekerja pada usaha akomodasi lainnya. Adapun urutan ketiga adalah Provinsi Jawa Barat, yang mampu menyerap tenaga kerja 35.777 orang (12,20 persen) dimana sebanyak 18.871 orang bekerja pada hotel berbintang, dan sisanya 16.906 orang

The figure of provinces with the highest absorption of employment at accommodation establishments can be explained as follows: the accommodation establishments in Bali were able to absorb workers as much as 60,145 persons or 20.51 percent to total workers, which consist of 37,406 persons as star hotel workers and 22,739 persons as other accommodation workers. DKI Jakarta was the second ones in absorbing employment, namely 37,702 persons or 12.86 percent, where 32,703 persons as worker of star hotels and 4,999 persons at other accommodations. The last was Jawa Barat which was able to absorb employment as much as 35,777 persons (12.20 percent), that consists of 18,871 persons worked at star hotels and 16,906 persons worked at other accommodations.



bekerja pada usaha akomodasi lainnya.

Sementara itu, apabila dilihat dari rata-rata pekerja per usaha, ternyata usaha jasa akomodasi di Provinsi DKI Jakarta menempati urutan pertama, dengan rata-rata jumlah pekerja 98,4 orang per usaha. Kepulauan Riau

Meanwhile, based on the number of average worker per establishment, it was found that DKI Jakarta placed the first position with 98.4 people

menempati urutan kedua dengan rata-rata pekerja sebanyak 34,9 orang per usaha, kemudian Propinsi Bali 31,4 orang per usaha. Demikian pula jika dilihat menurut klasifikasi hotel, Provinsi DKI Jakarta menempati urutan pertama untuk rata-rata jumlah tenaga kerja pada hotel berbintang, diikuti Bali dan Kepulauan Riau, yaitu masing-masing 186,9 orang, 171,6 orang dan 141,4 orang per usaha. Sementara itu untuk hotel non bintang, DKI Jakarta juga merupakan provinsi dengan rata-rata jumlah tenaga kerja per usaha terbesar, diikuti Bali dan Jawa Barat.

Secara nasional, usaha akomodasi di Indonesia rata-rata mempekerjakan sebanyak 18,3 orang per usaha, dengan hotel berbintang rata-rata mempekerjakan 106,5 orang per usaha dan akomodasi lainnya 8,4 orang pekerja.

3. Profil Usaha

Apabila dilihat lebih jauh mengenai karakteristik usaha akomodasi, pada tahun 2012 rata-rata tamu per hari yang datang dan menginap di usaha akomodasi tercatat 211.107 orang dengan rincian 176.234 orang tamu Indonesia dan 34.873 orang tamu asing. Rata-rata perhari tamu Indonesia yang menginap selalu lebih tinggi dari tamu asing, dan ini terjadi di seluruh provinsi kecuali Provinsi Bali, dimana rata-rata tamu asing lebih tinggi. Hal ini didukung oleh kondisi bahwa Bali sebagai tujuan wisata dunia sehingga banyak tamu asing yang berkunjung ke pulau dewata ini.

Selanjutnya dilihat menurut klasifikasi hotel, tamu yang menginap pada usaha akomodasi masih didominasi oleh tamu Indonesia, terutama pada hotel non bintang. Pada tahun 2012 tercatat bahwa rata-rata tamu Indonesia dan asing yang menginap pada hotel berbintang

in average, followed by Kepulauan Riau and Bali that recorded 34,9 and 31,4 people respectively. Likewise if viewed by hotel classification, star hotels in DKI Jakarta placed the first position with the highest average workers per establishment, followed by Bali and Kepulauan Riau, namely 186.9, 171.6, and 141.4 people respectively. While for non-star hotels, DKI Jakarta was also the province with the highest average worker per establishment, followed by Bali and Jawa Barat.

At national level, the average workers per establishment in Indonesia was 18.3 persons, where star hotels employed 106.5 persons in average and other accommodations 8.4 persons.

3. Business Profile

Viewed by characteristic of accommodation establishment, the average guests per day stayed in accommodation services in 2012 was recorded 211,107 persons, which consist of 176,234 Indonesian guests and 34,873 foreign guests. The average of Indonesian guests who stayed a night in hotel always higher than that of foreign guests, and it was happened in all provinces, except in Bali. This figured was supported by the condition that Bali was one of the world tourism destinations, so there are many tourists visiting this Dewata Island.

Regarding to hotel classification, the guests who stayed a night in accommodation services

masing-masing sebesar 76.129 orang dan 27.933 orang, sedangkan pada hotel non bintang masing-masing 100.105 orang dan 6.940 orang.

Dalam hal pendirian suatu hotel tentu memerlukan ijin dari instansi terkait bahkan pengesahan sebagai suatu badan hukum tertentu. Hotel bintang tiga, empat dan lima di Indonesia seluruhnya memiliki bentuk badan hukum PT/PT(persero), sedangkan pada usaha hotel bintang dua, satu dan akomodasi lainnya terbanyak memiliki ijin usaha khusus dari instansi terkait seperti Diparda atau Biro Perekonomian Pemda.

Sejalan dengan perkembangan teknologi dewasa ini, usaha akomodasi juga tidak ketinggalan untuk menerapkan teknologi komputer dalam menjalankan usahanya. Penggunaan komputer maupun fasilitas internet pada umumnya sudah diterapkan oleh usaha hotel berbintang, dan sebagian hotel melati. Sedangkan untuk usaha akomodasi lainnya masih sedikit yang menggunakan teknologi komputer dalam usahanya.

Tabel 1.11 menunjukkan jumlah usaha akomodasi yang memanfaatkan fasilitas internet dan sistem online. Dari Tabel 1.11 tersebut dapat dilihat bahwa sebanyak 2.830 usaha akomodasi (17,69 persen) dapat menggunakan kartu kredit dalam bertransaksi, dan sebanyak 2.402 usaha (15,01 persen) dapat melayani pemesanan kamar melalui internet.

Berkaitan dengan usaha promosi yang merupakan salah satu sarana untuk memasarkan usahanya, masih sedikit usaha akomodasi yang berpromosi melalui internet yaitu sekitar 16,19 persen. Ternyata sebagian besar (23,48 persen) usaha akomodasi

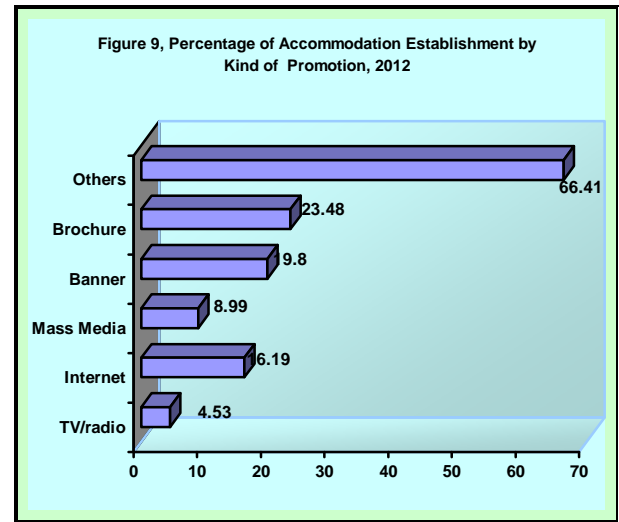
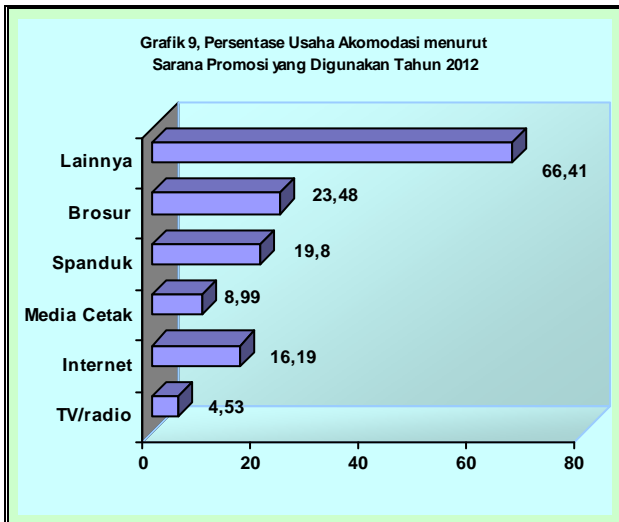
were still dominated by Indonesian guests, particularly in non-star hotels. In 2012, it was recorded that the average of Indonesia and foreign guest who stayed in star hotel was 76,129 people and 27,933 people respectively. Whereas them who stayed in non-star hotels were 100,105 persons and 6,940 persons respectively.

The commencing of a hotel or other accommodation must have permission from related institutions or even the legal status. All 5-star, 4-star, and 3-star hotels in Indonesia hold PT/PT (Persero) legal status, while 2-star, 1-star hotels, and other accommodation services mostly hold special permit from tourist regional offices/economic bureau of regional government.

With the development of information technology, the accommodation establishments implemented this technology in operating the business. Application of computer technology and internet facility has been done by classified hotels and part of jasmine hotels. While Mean for other type of accommodation, there were a few of them that has been implemented these technology.

Table 1.11 showed the establishments that have been implemented the internet facility and online system. It showed that there were 2,830 accommodations (17.69 percent) could receive credit card in their transaction and 2,402 establishments (15.01 percent) implemented room reservation by internet.

Regarding to promotion, there was few establishments that promote their business through internet (16.19 percent). Most of them



berpromosi melalui brosur/leaflet, dan spanduk/billboard (19,80 persen). Yang juga cukup signifikan perannya dalam memasarkan usaha akomodasi adalah dengan metoda "mulut ke mulut".

Dalam beberapa tahun terakhir ini kegiatan utama dari usaha akomodasi tidak hanya penyewaan kamar, tapi juga penyewaan ruang sidang/pertemuan. Pada tahun 2012 jumlah ruang sidang di usaha akomodasi tercatat sebanyak 11.786 ruangan yang terbagi kedalam beberapa kelompok kapasitas orang. Sementara itu jumlah pertemuan/konferensi yang diselenggarakan di hotel sebanyak 190.920 pertemuan. Provinsi yang terbanyak menyelenggarakan usaha konferensi adalah DKI Jakarta sebanyak 53.026 pertemuan, diikuti Jawa Barat dan Jawa Tmur masing-masing 32.592 dan 13.702 pertemuan. Dilihat dari penggunaan ruang sidang, sebagian besar (35,96 persen) pertemuan dilakukan di ruang dengan kapasitas <50 orang, yang mengindikasikan bahwa rapat/

used leaflet (23.48 percent) and billboard (19,80 percent) as marketing tools. The other way that is quite significant to promote the accommodation establishments was by "mouth to mouth" method.

In the last few years, the main activity of accommodation establishments not only rented the rooms but also the meeting/function rooms. In 2012 the number of function/meeting rooms recorded as much as 11,786 rooms, which divided into some capacity group. Moreover, the number of meeting/conference that was held in hotel was 190,920 meeting. DKI Jakarta was the province with the highest number of conference held, that was 53,026, followed by Jawa Barat and Jawa Timur namely 32,592 and 13,702 meeting. Based on room capacity, most of meeting (35.96 percent) was held in the rooms with capacity <50 people. It figure out that

pertemuan kecil instansi banyak dilakukan di hotel. Demikian juga pertemuan dengan jumlah sedang (50–99 orang) banyak dilakukan di hotel. Sedangkan ruang sidang dengan kapasitas besar (>1000 orang) hanya digunakan sekitar 1.944 kali selama 2012.

meeting/conference in small scale was quite often held in hotel. Also the meeting/conference with medium scale (50–99 people) was held in hotel. Meanwhile the conference with large capacity (>1000 people) only held 1,944 times during 2012.

<http://www.bps.go.id>

TABEL 1.1: BANYAKNYA USAHA, KAMAR, TEMPAT TIDUR, RATA-RATA PEKERJA PER USAHA DAN PER KAMAR, SERTA RATA-RATA TAMU PER HARI PADA USAHA AKOMODASI DIRINCI MENURUT PROVINSI TAHUN 2012

TABLE 1.1: NUMBER OF ESTABLISHMENTS, ROOMS, BEDS, AVERAGE WORKERS PER ESTABLISHMENT AND PER ROOM, AND AVERAGE GUESTS PER DAY OF ACCOMMODATION ESTABLISHMENTS BY PROVINCE, 2012

HOTEL BINTANG DAN AKOMODASI LAINNYA
STAR HOTEL AND OTHER ACCOMMODATION

PROVINSI / PROVINCE	BANYAKNYA / NUMBER OF			RATA-RATA PEKERJA PER / AVERAGE WORKER PER		RATA-RATA TAMU PER HARI / AVERAGE GUESTS PER DAY		
	USAHA / ESTABLISHMENT	KAMAR / ROOM	TEMPAT TIDUR / BED	USAHA / ESTABLISHMENT	KAMAR / ROOM	INDONESIA	ASING / FOREIGN	JUMLAH / TOTAL
(1)	(2)	(3)	(4)	(5)	(6)	(7)	(8)	(9)
01. ACEH	236	5 432	9 750	9,7	0,4	1 459	174	1 633
02. SUMATERA UTARA	788	20 587	32 578	15,8	0,6	9 967	646	10 613
03. SUMATERA BARAT	274	6 088	10 633	12,9	0,6	2 908	128	3 036
04. R I A U	348	10 880	16 886	16,9	0,5	5 358	138	5 496
05. J A M B I	151	3 949	6 170	14,2	0,5	1 410	5	1 415
06. SUMATERA SELATAN	299	9 182	13 970	18,6	0,6	4 524	93	4 617
07. BENGKULU	123	2 294	3 590	8,6	0,5	587	44	631
08. LAMPUNG	170	4 187	6 752	15,3	0,6	1 929	42	1 971
09. KEP. BANGKA BELITUNG	102	2 419	3 363	18,1	0,8	2 081	20	2 101
10. KEPULAUAN RIAU	356	17 024	22 981	34,9	0,7	4 563	2 884	7 447
11. DKI JAKARTA	383	38 116	52 585	98,4	1,0	19 889	5 010	24 899
12. JAWA BARAT	1 650	50 364	82 603	21,7	0,7	24 195	1 677	25 872
13. JAWA TENGAH	1 441	33 134	54 092	12,5	0,5	18 245	326	18 571
14. D.I. YOGYAKARTA	1 135	17 981	28 534	8,9	0,6	8 425	990	9 415
15. JAWA TIMUR	1 923	38 791	62 751	12,8	0,6	21 336	1 049	22 385
16. B A N T E N	259	7 776	12 657	22,1	0,7	3 480	282	3 762
17. B A L I	1 914	48 537	73 118	31,4	1,2	9 582	19 537	29 119
18. NUSA TENGGARA BARAT	455	7 656	12 195	14,8	0,9	2 788	645	3 433
19. NUSA TENGGARA TIMUR	263	4 895	8 526	10,0	0,5	954	107	1 061
20. KALIMANTAN BARAT	368	8 732	12 695	11,4	0,5	5 054	140	5 194
21. KALIMANTAN TENGAH	304	5 502	8 224	6,0	0,3	1 766	104	1 870
22. KALIMANTAN SELATAN	267	6 562	10 965	15,6	0,6	6 239	139	6 378
23. KALIMANTAN TIMUR	537	14 652	21 696	16,7	0,6	5 411	212	5 623
24. SULAWESI UTARA	225	5 541	7 917	18,3	0,7	2 416	109	2 525
25. SULAWESI TENGAH	353	4 407	7 528	5,4	0,4	938	17	955
26. SULAWESI SELATAN	548	11 037	17 201	12,4	0,6	6 114	252	6 366
27. SULAWESI TENGGARA	303	4 039	5 628	6,2	0,5	1 100	10	1 110
28. GORONTALO	82	1 370	1 888	7,2	0,4	243	5	248
29. SULAWESI BARAT	116	1 782	2 770	6,8	0,4	435	1	436
30. MALUKU	189	3 622	4 856	8,7	0,5	627	13	640
31. MALUKU UTARA	171	2 697	3 342	5,7	0,4	546	2	550
32. PAPUA BARAT	95	2 239	3 184	15,5	0,7	510	15	525
33. P A P U A	170	4 304	6 126	15,2	0,6	1 153	58	1 211
INDONESIA	15 998	405 778	627 754	18,3	0,7	176 234	34 873	211 107

TABEL 1.2: BANYAKNYA PEKERJA USAHA AKOMODASI DIRINCI MENURUT PROVINSI DAN JENIS PEKERJAAN TAHUN 2012

TABLE 1.2: NUMBER OF WORKERS OF ACCOMMODATION ESTABLISHMENTS BY PROVINCE AND KIND OF JOB, 2012

HOTEL BINTANG DAN AKOMODASI LAINNYA
STAR HOTEL AND OTHER ACCOMMODATION

PROVINSI / PROVINCE	JENIS PEKERJAAN / KIND OF JOB							JUMLAH / TOTAL
	DIREKTUR / GENERAL MANAGER	MANAGER	ASISTEN MANAGER / ASSISTANT MANAGER	PENYELIA / SUPERVISOR	TEKNIS / TECHNICAL	ADMINISTRASI / ADMINISTRATION	LAINNYA / OTHERS	
(1)	(2)	(3)	(4)	(5)	(6)	(7)	(8)	(9)
01. ACEH	186	155	59	148	243	275	1 215	2 281
02. SUMATERA UTARA	274	659	290	1 201	2 183	1 642	6 165	12 414
03. SUMATERA BARAT	171	239	124	281	607	479	1 636	3 537
04. R I A U	204	354	140	353	2 376	750	1 690	5 867
05. J A M B I	86	126	44	104	421	292	1 072	2 145
06. SUMATERA SELATAN	187	297	130	410	1 198	728	2 617	5 567
07. BENGKULU	78	90	28	58	204	129	470	1 057
08. LAMPUNG	103	137	104	166	466	400	1 217	2 593
09. KEP. BANGKA BELITUNG	62	85	50	108	595	149	801	1 850
10. KEPULAUAN RIAU	285	613	451	1 288	2 865	829	6 089	12 420
11. DKI JAKARTA	455	1 836	1 370	4 523	9 163	3 153	17 202	37 702
12. JAWA BARAT	885	1 927	1 006	2 508	9 004	3 311	17 136	35 777
13. JAWA TENGAH	648	1 039	360	1 132	3 940	2 107	8 851	18 077
14. D.I. YOGYAKARTA	422	665	321	778	1 742	1 195	5 022	10 145
15. JAWA TIMUR	1 393	1 254	644	1 821	4 771	2 154	12 577	24 614
16. B A N T E N	85	389	177	644	1 088	584	2 745	5 712
17. B A L I	927	3 393	2 191	7 193	20 666	4 230	21 545	60 145
18. NUSA TENGGARA BARAT	185	369	192	557	699	773	3 957	6 732
19. NUSA TENGGARA TIMUR	100	252	88	163	423	332	1 272	2 630
20. KALIMANTAN BARAT	170	232	103	298	1 339	570	1 489	4 201
21. KALIMANTAN TENGAH	170	165	54	101	329	341	668	1 828
22. KALIMANTAN SELATAN	183	220	134	356	1 183	633	1 463	4 172
23. KALIMANTAN TIMUR	289	480	302	751	1 312	1 186	4 661	8 981
24. SULAWESI UTARA	162	291	141	434	988	393	1 704	4 113
25. SULAWESI TENGAH	218	220	50	66	284	249	822	1 909
26. SULAWESI SELATAN	288	467	147	603	1 461	957	2 853	6 776
27. SULAWESI TENGGARA	181	179	35	108	150	303	923	1 879
28. GORONTALO	46	61	13	51	61	86	276	594
29. SULAWESI BARAT	58	79	13	18	111	148	363	790
30. MALUKU	117	114	37	80	311	229	756	1 644
31. MALUKU UTARA	58	101	32	49	187	204	343	974
32. PAPUA BARAT	67	67	41	81	164	139	918	1 477
33. P A P U A	92	155	77	161	477	248	1 378	2 588
INDONESIA	8 835	16 710	8 948	26 593	71 011	29 198	131 896	293 191

TABEL 1.3: BANYAKNYA PEKERJA BERKEWARNEGARAAN INDONESIA PADA USAHA AKOMODASI YANG MENAMATKAN PENDIDIKAN KEJURUAN PARIWISATA DIRINCI MENURUT PROVINSI, JENIS PEKERJAAN DAN JENIS KELAMIN TAHUN 2012

TABLE 1.3: NUMBER OF INDONESIAN WORKERS OF ACCOMMODATION ESTABLISHMENTS WHO ATTAINED VOCATIONAL SCHOOL OF TOURISM BY PROVINCE, KIND OF JOB AND WORKERS SEX, 2012

HOTEL BINTANG DAN AKOMODASI LAINNYA
STAR HOTEL AND OTHER ACCOMMODATION

PROVINSI / PROVINCE	JENIS PEKERJAAN / KIND OF JOB							
	DIREKTUR/ GENERAL MANAGER		MANAGER		ASISTEN MANAGER/ ASSISTANT MANAGER		PENYELIA/ SUPERVISOR	
	L / M	P / F	L / M	P / F	L / M	P / F	L / M	P / F
(1)	(2)	(3)	(4)	(5)	(6)	(7)	(8)	(9)
01. ACEH	9	4	17	8	6	6	42	21
02. SUMATERA UTARA	12	9	77	31	65	27	306	160
03. SUMATERA BARAT	12	7	34	13	16	3	46	20
04. R I A U	17	4	43	9	25	13	83	36
05. J A M B I	5	3	11	3	3	-	14	2
06. SUMATERA SELATAN	20	4	47	10	34	9	81	28
07. BENGKULU	-	1	1	1	2	1	7	3
08. LAMPUNG	17	1	23	1	27	14	46	17
09. KEP. BANGKA BELITUNG	4	1	11	3	9	2	14	8
10. KEPULAUAN RIAU	32	7	97	33	95	36	249	104
11. DKI JAKARTA	92	22	547	260	430	145	1 292	469
12. JAWA BARAT	119	38	425	157	244	123	699	221
13. JAWA TENGAH	55	15	159	26	76	18	274	72
14. D.I. YOGYAKARTA	26	5	100	28	85	36	218	105
15. JAWA TIMUR	68	20	230	79	148	73	483	144
16. B A N T E N	15	4	69	16	51	26	121	47
17. B A L I	223	43	1 203	411	897	363	3 187	1 173
18. NUSA TENGGARA BARAT	29	4	81	11	52	17	272	55
19. NUSA TENGGARA TIMUR	8	2	17	6	5	3	23	18
20. KALIMANTAN BARAT	7	2	15	2	10	4	18	9
21. KALIMANTAN TENGAH	3	-	14	2	2	3	9	7
22. KALIMANTAN SELATAN	18	2	25	7	14	4	19	33
23. KALIMANTAN TIMUR	24	2	64	20	50	19	180	74
24. SULAWESI UTARA	19	11	55	16	40	15	106	47
25. SULAWESI TENGAH	1	2	14	3	3	2	18	2
26. SULAWESI SELATAN	20	10	89	23	42	13	174	97
27. SULAWESI TENGGARA	1	-	13	4	3	2	8	1
28. GORONTALO	1	1	5	9	2	1	8	5
29. SULAWESI BARAT	4	-	9	4	5	-	4	1
30. MALUKU	6	1	13	5	2	2	8	14
31. MALUKU UTARA	-	-	4	-	1	1	5	1
32. PAPUA BARAT	3	1	10	4	4	4	6	6
33. P A P U A	19	3	19	2	6	9	18	11
INDONESIA	889	229	3 541	1 207	2 454	994	8 038	3 011

CATATAN / NOTE:

- L = LAKI-LAKI - P = PEREMPUAN
- M = MALE - F = FEMALE

TABEL 1.3: (LANJUTAN)

TABLE 1.3: (CONTINUED)

HOTEL BINTANG DAN AKOMODASI LAINNYA
STAR HOTEL AND OTHER ACCOMMODATION

PROVINSI / PROVINCE	JENIS PEKERJAAN / KIND OF JOB						JUMLAH / TOTAL	
	TEKNIS / TECHNICAL		ADMINISTRASI / ADMINISTRATION		LAINNYA / OTHERS		L / M	P / F
	L / M	P / F	L / M	P / F	L / M	P / F		
(1)	(10)	(11)	(12)	(13)	(14)	(15)	(16)	(17)
01. ACEH	19	4	15	17	80	36	188	96
02. SUMATERA UTARA	286	164	107	175	689	354	1 542	920
03. SUMATERA BARAT	104	47	50	57	262	136	524	283
04. R I A U	347	160	43	50	90	92	648	364
05. J A M B I	49	14	5	33	34	13	121	68
06. SUMATERA SELATAN	259	99	51	51	272	102	764	303
07. BENGKULU	13	16	4	7	24	14	51	43
08. LAMPUNG	23	3	81	44	170	48	387	128
09. KEP. BANGKA BELITUNG	99	48	1	8	49	37	187	107
10. KEPULAUAN RIAU	759	252	113	88	683	359	2 028	879
11. DKI JAKARTA	2 650	744	402	380	3 496	1 359	8 909	3 379
12. JAWA BARAT	1 708	615	352	391	2 253	916	5 800	2 461
13. JAWA TENGAH	571	145	114	172	987	387	2 236	835
14. D.I. YOGYAKARTA	421	226	133	132	401	228	1 384	760
15. JAWA TIMUR	864	306	199	252	1 462	627	3 454	1 501
16. B A N T E N	158	60	86	80	484	144	984	377
17. B A L I	7 509	2 612	940	979	5 249	2 407	19 208	7 988
18. NUSA TENGGARA BARAT	140	67	116	80	650	190	1 340	424
19. NUSA TENGGARA TIMUR	48	22	14	23	180	96	295	170
20. KALIMANTAN BARAT	61	61	5	21	59	30	175	129
21. KALIMANTAN TENGAH	5	5	1	4	27	35	61	56
22. KALIMANTAN SELATAN	143	20	46	76	152	57	417	199
23. KALIMANTAN TIMUR	246	70	88	86	515	338	1 167	609
24. SULAWESI UTARA	133	52	53	43	257	96	663	280
25. SULAWESI TENGAH	5	13	8	9	22	19	71	50
26. SULAWESI SELATAN	313	124	102	111	310	170	1 050	548
27. SULAWESI TENGGARA	3	2	8	20	47	30	83	59
28. GORONTALO	3	3	4	7	18	18	41	44
29. SULAWESI BARAT	11	7	6	13	82	11	121	36
30. MALUKU	6	9	17	13	31	22	83	66
31. MALUKU UTARA	1	1	1	4	2	-	14	7
32. PAPUA BARAT	1	3	-	6	63	52	87	76
33. P A P U A	37	27	8	11	35	60	142	123
INDONESIA	16 995	6 001	3 173	3 443	19 135	8 483	54 225	23 368

CATATAN / NOTE:

- L = LAKI-LAKI - P = PEREMPUAN
 - M = MALE - F = FEMALE

TABEL 1.4: BANYAKNYA PEKERJA BERKEWARNEGARAAN INDONESIA PADA USAHA AKOMODASI YANG MENAMATKAN PENDIDIKAN BUKAN KEJURUAN PARIWISATA DIRINCI MENURUT PROVINSI, JENIS PEKERJAAN DAN JENIS KELAMIN TAHUN 2012

TABLE 1.4: NUMBER OF INDONESIAN WORKERS OF ACCOMMODATION ESTABLISHMENTS WHO ATTAINED OTHER THAN TOURISM VOCATIONAL SCHOOL BY PROVINCE, KIND OF JOB AND WORKERS SEX, 2012

HOTEL BINTANG DAN AKOMODASI LAINNYA
STAR HOTEL AND OTHER ACCOMMODATION

PROVINSI / PROVINCE	JENIS PEKERJAAN / KIND OF JOB							
	DIREKTUR/ GENERAL MANAGER		MANAGER		ASISTEN MANAGER/ ASSISTANT MANAGER		PENYELIA/ SUPERVISOR	
	L / M	P / F	L / M	P / F	L / M	P / F	L / M	P / F
(1)	(2)	(3)	(4)	(5)	(6)	(7)	(8)	(9)
01. ACEH	129	44	92	38	30	17	59	26
02. SUMATERA UTARA	180	66	425	124	131	67	529	203
03. SUMATERA BARAT	100	52	139	51	84	21	167	48
04. R I A U	142	41	225	76	79	23	179	55
05. J A M B I	58	20	73	39	31	10	64	24
06. SUMATERA SELATAN	118	44	165	75	56	31	230	71
07. BENGKULU	51	26	60	28	14	11	30	18
08. LAMPUNG	67	18	86	27	43	20	83	20
09. KEP. BANGKA BELITUNG	42	15	47	23	23	16	58	28
10. KEPULAUAN RIAU	166	54	336	91	233	74	739	191
11. DKI JAKARTA	213	66	721	242	595	196	2 138	623
12. JAWA BARAT	531	193	1 021	323	452	187	1 319	269
13. JAWA TENGAH	413	163	632	222	181	85	640	146
14. D.I. YOGYAKARTA	276	112	352	184	128	72	359	96
15. JAWA TIMUR	986	313	607	335	275	147	957	235
16. B A N T E N	52	13	245	59	76	24	403	73
17. B A L I	416	107	1 194	418	644	257	2 122	689
18. NUSA TENGGARA BARAT	102	27	207	59	75	48	192	38
19. NUSA TENGGARA TIMUR	63	25	161	68	43	37	74	48
20. KALIMANTAN BARAT	124	37	164	50	57	31	177	94
21. KALIMANTAN TENGAH	120	47	89	60	19	30	73	12
22. KALIMANTAN SELATAN	113	50	123	65	74	42	233	71
23. KALIMANTAN TIMUR	174	86	285	110	153	80	378	119
24. SULAWESI UTARA	80	49	164	54	53	33	241	40
25. SULAWESI TENGAH	135	80	105	98	24	21	38	8
26. SULAWESI SELATAN	162	91	227	127	50	42	250	82
27. SULAWESI TENGGARA	102	77	99	61	13	17	64	35
28. GORONTALO	25	19	33	14	6	4	18	20
29. SULAWESI BARAT	38	16	44	22	4	4	12	1
30. MALUKU	78	32	63	33	17	16	35	23
31. MALUKU UTARA	39	19	62	35	18	12	32	11
32. PAPUA BARAT	45	18	33	19	23	10	44	25
33. P A P U A	39	27	84	50	28	34	99	33
INDONESIA	5 379	2 047	8 363	3 280	3 732	1 719	12 036	3 475

CATATAN / NOTE:

- L = LAKI-LAKI - P = PEREMPUAN
- M = MALE - F = FEMALE

TABEL 1.4: (LANJUTAN)

TABLE 1.4: (CONTINUED)

HOTEL BINTANG DAN AKOMODASI LAINNYA
STAR HOTEL AND OTHER ACCOMMODATION

PROVINSI / PROVINCE	JENIS PEKERJAAN / KIND OF JOB						JUMLAH / TOTAL	
	TEKNIS / TECHNICAL		ADMINISTRASI / ADMINISTRATION		LAINNYA / OTHERS		L / M	P / F
	L / M	P / F	L / M	P / F	L / M	P / F		
(1)	(10)	(11)	(12)	(13)	(14)	(15)	(16)	(17)
01. ACEH	154	66	113	130	814	285	1 391	606
02. SUMATERA UTARA	1 269	459	624	736	3 278	1 844	6 436	3 499
03. SUMATERA BARAT	387	69	184	188	926	312	1 987	741
04. R I A U	1 458	411	285	372	1 078	430	3 446	1 408
05. J A M B I	264	94	117	137	741	284	1 348	608
06. SUMATERA SELATAN	713	127	301	325	1 624	619	3 207	1 292
07. BENGKULU	142	33	40	78	244	188	581	382
08. LAMPUNG	361	79	145	130	736	263	1 521	557
09. KEP. BANGKA BELITUNG	301	147	44	96	466	249	981	574
10. KEPULAUAN RIAU	1 436	409	284	344	3 632	1 307	6 826	2 470
11. DKI JAKARTA	4 711	1 058	1 387	984	9 881	2 449	19 646	5 618
12. JAWA BARAT	5 734	947	1 458	1 110	11 488	2 479	22 003	5 508
13. JAWA TENGAH	2 778	446	859	962	5 862	1 615	11 365	3 639
14. D.I. YOGYAKARTA	892	203	506	424	3 006	1 387	5 519	2 478
15. JAWA TIMUR	2 999	602	748	955	7 520	2 968	14 092	5 555
16. B A N T E N	740	130	206	212	1 654	463	3 376	974
17. B A L I	8 019	2 519	1 249	1 047	9 448	4 394	23 092	9 431
18. NUSA TENGGARA BARAT	422	69	385	190	2 271	843	3 654	1 274
19. NUSA TENGGARA TIMUR	244	109	139	156	551	445	1 275	888
20. KALIMANTAN BARAT	920	296	211	331	795	587	2 448	1 426
21. KALIMANTAN TENGAH	233	86	142	194	402	204	1 078	633
22. KALIMANTAN SELATAN	882	138	282	229	905	349	2 612	944
23. KALIMANTAN TIMUR	833	162	473	539	2 650	1 158	4 946	2 254
24. SULAWESI UTARA	580	223	130	167	932	419	2 180	985
25. SULAWESI TENGAH	168	96	74	158	392	389	936	850
26. SULAWESI SELATAN	739	285	358	386	1 566	807	3 352	1 820
27. SULAWESI TENGGARA	116	29	108	167	535	311	1 037	697
28. GORONTALO	46	9	30	45	151	89	309	200
29. SULAWESI BARAT	75	18	53	76	160	110	386	247
30. MALUKU	216	80	82	117	412	291	903	592
31. MALUKU UTARA	124	61	85	114	201	140	561	392
32. PAPUA BARAT	136	24	47	86	530	273	858	455
33. P A P U A	317	96	100	129	822	461	1 489	830
INDONESIA	38 409	9 580	11 249	11 314	75 673	28 412	154 841	59 827

CATATAN / NOTE:

- L = LAKI-LAKI - P = PEREMPUAN
- M = MALE - F = FEMALE

TABEL 1.5: BANYAKNYA PEKERJA PADA USAHA AKOMODASI DIRINCI MENURUT PROVINSI, PENDIDIKAN DAN JENIS KELAMIN TAHUN 2012

TABLE 1.5: NUMBER OF WORKERS OF ACCOMMODATION ESTABLISHMENTS BY PROVINCE, EDUCATION AND WORKERS SEX, 2012

PROVINSI / PROVINCE	PENDIDIKAN / EDUCATION								JUMLAH / TOTAL	
	UNIVERSITAS / UNIVERSITY		DIPLOMA I / II / III		SLTA / SENIOR HIGH SCHOOL		≤ SLTP / JUNIOR HIGH SCHOOL			
	L / M	P / F	L / M	P / F	L / M	P / F	L / M	P / F	L / M	P / F
	(2)	(3)	(4)	(5)	(6)	(7)	(8)	(9)	(10)	(11)
01. ACEH	157	68	116	78	1 186	443	120	113	1 579	702
02. SUMATERA UTARA	864	339	905	723	5 505	2 900	720	458	7 994	4 420
03. SUMATERA BARAT	221	178	337	177	1 743	538	211	132	2 512	1 025
04. R I A U	237	118	385	292	3 131	1 171	342	191	4 095	1 772
05. J A M B I	88	63	92	58	1 146	456	143	99	1 469	676
06. SUMATERA SELATAN	371	211	506	259	2 778	924	317	201	3 972	1 595
07. BENGKULU	84	57	27	22	468	306	53	40	632	425
08. LAMPUNG	126	63	223	105	1 288	377	271	140	1 908	685
09. KEP. BANGKA BELITUNG	57	40	148	70	849	472	114	100	1 168	682
10. KEPULAUAN RIAU	396	220	1 515	684	6 185	2 179	881	360	8 977	3 443
11. DKI JAKARTA	2 338	1 181	5 821	2 528	19 312	5 064	1 213	245	28 684	9 018
12. JAWA BARAT	1 632	911	4 177	2 013	16 102	3 657	5 896	1 389	27 807	7 970
13. JAWA TENGAH	952	576	2 188	917	7 280	2 003	3 182	979	13 602	4 475
14. D.I. YOGYAKARTA	602	443	1 499	821	3 709	1 213	1 095	763	6 905	3 240
15. JAWA TIMUR	1 355	833	2 366	1 062	10 439	3 526	3 398	1 635	17 558	7 056
16. B A N T E N	309	175	540	238	2 583	718	929	220	4 361	1 351
17. B A L I	4 046	1 834	14 039	5 830	21 505	8 312	2 967	1 612	42 557	17 588
18. NUSA TENGGARA BARAT	311	145	846	261	3 029	928	835	377	5 021	1 711
19. NUSA TENGGARA TIMUR	113	59	114	63	1 049	653	296	283	1 572	1 058
20. KALIMANTAN BARAT	129	63	141	128	2 045	1 002	320	373	2 635	1 566
21. KALIMANTAN TENGAH	85	71	42	50	845	419	167	149	1 139	689
22. KALIMANTAN SELATAN	245	130	160	93	2 310	708	314	212	3 029	1 143
23. KALIMANTAN TIMUR	312	187	701	343	4 577	1 882	528	451	6 118	2 863
24. SULAWESI UTARA	235	139	330	136	2 007	840	275	151	2 847	1 266
25. SULAWESI TENGAH	89	59	54	40	678	515	188	286	1 009	900
26. SULAWESI SELATAN	424	259	532	329	3 060	1 396	392	384	4 408	2 368
27. SULAWESI TENGGARA	135	68	74	39	779	495	134	155	1 122	757
28. GORONTALO	21	20	23	16	245	154	61	54	350	244
29. SULAWESI BARAT	38	20	81	14	298	152	90	97	507	283
30. MALUKU	51	51	77	39	785	485	73	83	986	658
31. MALUKU UTARA	27	22	13	10	462	274	73	93	575	399
32. PAPUA BARAT	41	44	36	45	799	395	70	47	946	531
33. P A P U A	86	60	98	63	1 317	599	134	231	1 635	953
INDONESIA	16 177	8 707	38 206	17 546	129 494	45 156	25 802	12 103	209 679	83 512

CATATAN / NOTE:

- L = LAKI-LAKI
- M = MALE

- P = PEREMPUAN
- F = FEMALE

TABEL 1.6: BANYAKNYA PEKERJA PADA USAHA AKOMODASI DIRINCI MENURUT PROVINSI, PENDIDIKAN DAN JENIS KEJURUAN TAHUN 2012

TABLE 1.6: NUMBER OF WORKERS OF ACCOMMODATION ESTABLISHMENTS BY PROVINCE, EDUCATION AND KIND OF VOCATIONAL, 2012

PROVINSI / PROVINCE	PENDIDIKAN / EDUCATION							JUMLAH / TOTAL	
	UNIVERSITAS / UNIVERSITY		DIPLOMA I / II / III		SLTA / SENIOR HIGH SCHOOL		≤ SLTP / JUNIOR HIGH SCHOOL		
	KP / TV	LAINNYA / OTHERS	KP / TV	LAINNYA / OTHERS	KP / TV	LAINNYA / OTHERS	LAINNYA / OTHERS	KP / TV	LAINNYA / OTHERS
(1)	(2)	(3)	(4)	(5)	(6)	(7)	(8)	(9)	(10)
01. ACEH	33	192	79	115	172	1 457	233	284	1 997
02. SUMATERA UTARA	447	756	798	830	1 223	7 182	1 178	2 468	9 946
03. SUMATERA BARAT	134	265	279	235	394	1 887	343	807	2 730
04. R I A U	42	313	341	336	629	3 673	533	1 012	4 855
05. J A M B I	10	141	69	81	110	1 492	242	189	1 956
06. SUMATERA SELATAN	111	471	424	341	532	3 170	518	1 067	4 500
07. BENGKULU	8	133	14	35	72	702	93	94	963
08. LAMPUNG	27	162	202	126	286	1 379	411	515	2 078
09. KEP. BANGKA BELITUNG	7	90	102	116	186	1 135	214	295	1 555
10. KEPULAUAN RIAU	151	465	1 304	895	1 470	6 894	1 241	2 925	9 495
11. DKI JAKARTA	1 103	2 416	5 161	3 188	6 059	18 317	1 458	12 323	25 379
12. JAWA BARAT	816	1 727	3 920	2 270	3 525	16 234	7 285	8 261	27 516
13. JAWA TENGAH	272	1 256	1 841	1 264	958	8 325	4 161	3 071	15 006
14. D.I. YOGYAKARTA	142	903	1 466	854	537	4 385	1 858	2 145	8 000
15. JAWA TIMUR	329	1 859	2 321	1 107	2 307	11 658	5 033	4 957	19 657
16. B A N T E N	127	357	514	264	720	2 581	1 149	1 361	4 351
17. B A L I	2 478	3 402	15 168	4 701	9 758	20 059	4 579	27 404	32 741
18. NUSA TENGGARA BARAT	81	375	783	324	910	3 047	1 212	1 774	4 958
19. NUSA TENGGARA TIMUR	14	158	97	80	354	1 348	579	465	2 165
20. KALIMANTAN BARAT	16	176	63	206	225	2 822	693	304	3 897
21. KALIMANTAN TENGAH	27	129	33	59	57	1 207	316	117	1 711
22. KALIMANTAN SELATAN	79	296	100	153	437	2 581	526	616	3 556
23. KALIMANTAN TIMUR	100	399	533	511	1 143	5 316	979	1 776	7 205
24. SULAWESI UTARA	61	313	324	142	563	2 284	426	948	3 165
25. SULAWESI TENGAH	4	144	46	48	72	1 121	474	122	1 787
26. SULAWESI SELATAN	66	617	614	247	924	3 532	776	1 604	5 172
27. SULAWESI TENGGARA	9	194	28	85	105	1 169	289	142	1 737
28. GORONTALO	4	37	20	19	61	338	115	85	509
29. SULAWESI BARAT	9	49	64	31	84	366	187	157	633
30. MALUKU	9	93	60	56	80	1 190	156	149	1 495
31. MALUKU UTARA	9	40	7	16	5	731	166	21	953
32. PAPUA BARAT	3	82	41	40	119	1 075	117	163	1 314
33. P A P U A	18	128	68	93	179	1 737	365	265	2 323
INDONESIA	6 746	18 138	36 884	18 868	34 256	140 394	37 905	77 886	215 305

CATATAN / NOTE:

- KP = KEJURUAN PARIWISATA
- TV = TOURISM VOCATIONAL

TABEL 1.7: BANYAKNYA PEKERJA PADA USAHA AKOMODASI YANG MENAMATKAN PENDIDIKAN KEJURUAN PARIWISATA, DIRINCI MENURUT PROVINSI, PENDIDIKAN DAN JENIS KELAMIN TAHUN 2012

TABLE 1.7: NUMBER OF WORKERS OF ACCOMMODATION ESTABLISHMENTS WHO ATTAINED VOCATIONAL SCHOOL OF TOURISM BY PROVINCE, EDUCATION AND WORKERS SEX, 2012

**HOTEL BINTANG DAN AKOMODASI LAINNYA
STAR HOTEL AND OTHER ACCOMMODATION**

PROVINSI / PROVINCE	PENDIDIKAN / EDUCATION						JUMLAH / TOTAL	
	UNIVERSITAS/ UNIVERSITY		DIPLOMA I / II / III		SLTA / SENIOR HIGH SCHOOL		L / M	P / F
	L / M	P / F	L / M	P / F	L / M	P / F		
(1)	(2)	(3)	(4)	(5)	(6)	(7)	(8)	(9)
01. ACEH	24	9	56	23	108	64	188	96
02. SUMATERA UTARA	343	104	436	362	769	454	1 548	920
03. SUMATERA BARAT	64	70	186	93	274	120	524	283
04. R I A U	25	17	206	135	417	212	648	364
05. J A M B I	5	5	46	23	70	40	121	68
06. SUMATERA SELATAN	79	32	299	125	386	146	764	303
07. BENGKULU	4	4	6	8	41	31	51	43
08. LAMPUNG	20	7	155	47	212	74	387	128
09. KEP. BANGKA BELITUNG	3	4	78	24	106	80	187	108
10. KEPULAUAN RIAU	103	48	957	347	982	488	2 042	883
11. DKI JAKARTA	791	312	3 642	1 519	4 503	1 556	8 936	3 387
12. JAWA BARAT	521	295	2 744	1 176	2 535	990	5 800	2 461
13. JAWA TENGAH	199	73	1 367	474	670	288	2 236	835
14. D.I. YOGYAKARTA	89	53	1 005	461	291	246	1 385	760
15. JAWA TIMUR	204	125	1 672	649	1 580	727	3 456	1 501
16. B A N T E N	76	51	370	144	538	182	984	377
17. B A L I	1 698	780	10 853	4 315	6 786	2 972	19 337	8 067
18. NUSA TENGGARA BARAT	59	22	629	154	660	250	1 348	426
19. NUSA TENGGARA TIMUR	11	3	65	32	219	135	295	170
20. KALIMANTAN BARAT	10	6	41	22	124	101	175	129
21. KALIMANTAN TENGAH	14	13	15	18	32	25	61	56
22. KALIMANTAN SELATAN	50	29	68	32	299	138	417	199
23. KALIMANTAN TIMUR	64	36	358	175	745	398	1 167	609
24. SULAWESI UTARA	45	16	228	96	394	169	667	281
25. SULAWESI TENGAH	2	2	29	17	41	31	72	50
26. SULAWESI SELATAN	43	23	397	217	616	308	1 056	548
27. SULAWESI TENGGARA	4	5	21	7	58	47	83	59
28. GORONTALO	3	1	11	9	27	34	41	44
29. SULAWESI BARAT	5	4	58	6	58	26	121	36
30. MALUKU	4	5	37	23	42	38	83	66
31. MALUKU UTARA	5	4	7	-	2	3	14	7
32. PAPUA BARAT	1	2	20	21	66	53	87	76
33. P A P U A	9	9	47	21	86	93	142	123
INDONESIA	4 577	2 169	26 109	10 775	23 737	10 519	54 423	23 463

CATATAN / NOTE:

- L = LAKI-LAKI - P = PEREMPUAN
- M = MALE - F = FEMALE

TABEL 1.8: BANYAKNYA PEKERJA PADA USAHA AKOMODASI YANG MENAMATKAN PENDIDIKAN BUKAN KEJURUAN PARIWISATA DIRINCI MENURUT PROVINSI, PENDIDIKAN DAN JENIS KELAMIN TAHUN 2012

TABLE 1.8: NUMBER OF WORKERS OF ACCOMMODATION ESTABLISHMENTS WHO ATTAINED OTHER THAN TOURISM VOCATIONAL SCHOOL BY PROVINCE, EDUCATION AND WORKERS SEX, 2012

HOTEL BINTANG DAN AKOMODASI LAINNYA
STAR HOTEL AND OTHER ACCOMMODATION

PROVINSI / PROVINCE	PENDIDIKAN / EDUCATION								JUMLAH / TOTAL	
	UNIVERSITAS / UNIVERSITY		DIPLOMA I / II / III		SLTA / SENIOR HIGH SCHOOL		≤ SLTP / JUNIOR HIGH SCHOOL		L / M	P / F
	L / M	P / F	L / M	P / F	L / M	P / F	L / M	P / F		
(1)	(2)	(3)	(4)	(5)	(6)	(7)	(8)	(9)	(10)	(11)
01. ACEH	133	59	60	55	1 078	379	120	113	1 391	606
02. SUMATERA UTARA	521	235	469	361	4 736	2 446	720	458	6 446	3 500
03. SUMATERA BARAT	157	108	151	84	1 469	418	211	132	1 988	742
04. R I A U	212	101	179	157	2 714	959	342	191	3 447	1 408
05. J A M B I	83	58	46	35	1 076	416	143	99	1 348	608
06. SUMATERA SELATAN	292	179	207	134	2 392	778	317	201	3 208	1 292
07. BENGKULU	80	53	21	14	427	275	53	40	581	382
08. LAMPUNG	106	56	68	58	1 076	303	271	140	1 521	557
09. KEP. BANGKA BELITUNG	54	36	70	46	743	392	114	100	981	574
10. KEPULAUAN RIAU	293	172	558	337	5 203	1 691	881	360	6 935	2 560
11. DKI JAKARTA	1 547	869	2 179	1 009	14 809	3 508	1 213	245	19 748	5 631
12. JAWA BARAT	1 111	616	1 433	837	13 567	2 667	5 896	1 389	22 007	5 509
13. JAWA TENGAH	753	503	821	443	6 610	1 715	3 182	979	11 366	3 640
14. D.I. YOGYAKARTA	513	390	494	360	3 418	967	1 095	763	5 520	2 480
15. JAWA TIMUR	1 151	708	694	413	8 859	2 799	3 398	1 635	14 102	5 555
16. B A N T E N	233	124	170	94	2 045	536	929	220	3 377	974
17. B A L I	2 348	1 054	3 186	1 515	14 719	5 340	2 967	1 612	23 220	9 521
18. NUSA TENGGARA BARAT	252	123	217	107	2 369	678	835	377	3 673	1 285
19. NUSA TENGGARA TIMUR	102	56	49	31	830	518	296	283	1 277	888
20. KALIMANTAN BARAT	119	57	100	106	1 921	901	320	373	2 460	1 437
21. KALIMANTAN TENGAH	71	58	27	32	813	394	167	149	1 078	633
22. KALIMANTAN SELATAN	195	101	92	61	2 011	570	314	212	2 612	944
23. KALIMANTAN TIMUR	248	151	343	168	3 832	1 484	528	451	4 951	2 254
24. SULAWESI UTARA	190	123	102	40	1 613	671	275	151	2 180	985
25. SULAWESI TENGAH	87	57	25	23	637	484	188	286	937	850
26. SULAWESI SELATAN	381	236	135	112	2 444	1 088	392	384	3 352	1 820
27. SULAWESI TENGGARA	131	63	53	32	721	448	134	155	1 039	698
28. GORONTALO	18	19	12	7	218	120	61	54	309	200
29. SULAWESI BARAT	33	16	23	8	240	126	90	97	386	247
30. MALUKU	47	46	40	16	743	447	73	83	903	592
31. MALUKU UTARA	22	18	6	10	460	271	73	93	561	392
32. PAPUA BARAT	40	42	16	24	733	342	70	47	859	455
33. P A P U A	77	51	51	42	1 231	506	134	231	1 493	830
INDONESIA	11 600	6 538	12 097	6 771	105 757	34 637	25 802	12 103	155 256	60 049

CATATAN / NOTE:

- L = LAKI-LAKI - P = PEREMPUAN
- M = MALE - F = FEMALE

TABEL 1.9: BANYAKNYA PEKERJA PADA USAHA AKOMODASI DIRINCI MENURUT PROVINSI, KEWARGANEGARAAN, STATUS PEKERJA DAN JENIS KELAMIN TAHUN 2012

TABLE 1.9: NUMBER OF WORKERS OF ACCOMMODATION ESTABLISHMENTS BY PROVINCE, NATIONALITY, WORKERS STATUS AND SEX, 2012

PROVINSI / PROVINCE	HOTEL BINTANG DAN AKOMODASI LAINNYA STAR HOTEL AND OTHER ACCOMMODATION								JUMLAH / TOTAL	
	KEWARGANEGARAAN PEKERJA / NATIONALITY OF WORKERS				STATUS PEKERJA WNI / INDONESIAN WORKERS STATUS					
	DIBAYAR / PAID				TIDAK DIBAYAR / UNPAID				PEKERJA WNA / FOREIGN WORKERS	
	TETAP / PERMANENT		KONTRAK / TIDAK TETAP / PART TIME							
	L / M	P / F	L / M	P / F	L / M	P / F	L / M	P / F	L / M	P / F
(1)	(2)	(3)	(4)	(5)	(6)	(7)	(8)	(9)	(10)	(11)
01. ACEH	1 022	471	511	185	46	46	-	-	1 579	702
02. SUMATERA UTARA	6 075	3 236	1 596	915	307	268	16	1	7 994	4 420
03. SUMATERA BARAT	1 952	729	479	212	80	83	1	1	2 512	1 025
04. R I A U	2 754	1 156	1 274	560	66	56	1	-	4 095	1 772
05. J A M B I	844	440	600	215	25	21	-	-	1 469	676
06. SUMATERA SELATAN	2 519	1 015	1 368	516	84	64	1	-	3 972	1 595
07. BENGKULU	536	333	38	27	58	65	-	-	632	425
08. LAMPUNG	1 322	468	530	187	56	30	-	-	1 908	685
09. KEP. BANGKA BELITUNG	557	402	583	267	28	12	-	1	1 168	682
10. KEPULAUAN RIAU	5 878	2 253	2 943	1 063	33	33	123	94	8 977	3 443
11. DKI JAKARTA	22 617	6 844	5 918	2 137	20	16	129	21	28 684	9 018
12. JAWA BARAT	20 458	5 348	6 964	2 310	381	311	4	1	27 807	7 970
13. JAWA TENGAH	9 831	2 869	3 319	1 202	451	403	1	1	13 602	4 475
14. D.I. YOGYAKARTA	4 782	1 821	1 477	777	644	640	2	2	6 905	3 240
15. JAWA TIMUR	12 657	4 440	3 828	1 688	1 061	928	12	-	17 558	7 056
16. B A N T E N	3 341	964	969	342	50	45	1	-	4 361	1 351
17. B A L I	32 657	13 571	9 087	3 512	556	336	257	169	42 557	17 588
18. NUSA TENGGARA BARAT	3 892	1 267	979	326	123	105	27	13	5 021	1 711
19. NUSA TENGGARA TIMUR	1 175	770	283	170	112	118	2	-	1 572	1 058
20. KALIMANTAN BARAT	1 558	983	916	441	149	131	12	11	2 635	1 566
21. KALIMANTAN TENGAH	835	470	173	84	131	135	-	-	1 139	689
22. KALIMANTAN SELATAN	1 973	763	976	303	80	77	-	-	3 029	1 143
23. KALIMANTAN TIMUR	4 310	2 047	1 576	592	227	224	5	-	6 118	2 863
24. SULAWESI UTARA	2 009	859	764	353	70	53	4	1	2 847	1 266
25. SULAWESI TENGAH	735	592	75	60	197	248	2	-	1 009	900
26. SULAWESI SELATAN	2 587	1 410	1 630	751	185	207	6	-	4 408	2 368
27. SULAWESI TENGGARA	756	526	254	107	110	123	2	1	1 122	757
28. GORONTALO	301	201	21	21	28	22	-	-	350	244
29. SULAWESI BARAT	420	188	22	30	65	65	-	-	507	283
30. MALUKU	680	462	247	137	59	59	-	-	986	658
31. MALUKU UTARA	349	250	162	83	64	66	-	-	575	399
32. PAPUA BARAT	645	364	276	142	24	25	1	-	946	531
33. P A P U A	1 211	658	395	267	25	28	4	-	1 635	953
INDONESIA	153 238	58 170	50 233	19 982	5 595	5 043	613	317	209 679	83 512

CATATAN / NOTE:

- L = LAKI-LAKI - P = PEREMPUAN
- M = MALE - F = FEMALE

TABEL 1.10: BANYAKNYA USAHA AKOMODASI DIRINCI MENURUT PROVINSI DAN BENTUK BADAN HUKUM TAHUN 2012

TABLE 1.10: NUMBER OF ACCOMMODATION ESTABLISHMENTS BY PROVINCE AND LEGAL STATUS, 2012

PROVINSI / PROVINCE	BERBADAN HUKUM / LEGAL STATUS					TIDAK BERBADAN HUKUM / WITHOUT LEGAL STATUS	JUMLAH / TOTAL
	PT / PT (PERSERO) / PERUM	CV / FIRMA	KOPERASI	YAYASAN	IJIN KHUSUS INSTANSI TERKAIT		
(1)	(2)	(3)	(4)	(5)	(6)	(7)	(8)
01. ACEH	32	43	4	4	131	22	236
02. SUMATERA UTARA	106	31	3	4	513	131	788
03. SUMATERA BARAT	42	31	2	3	182	14	274
04. R I A U	63	29	3	1	203	49	348
05. J A M B I	27	10	-	-	96	18	151
06. SUMATERA SELATAN	59	22	2	4	173	39	299
07. BENGKULU	14	13	-	-	88	8	123
08. LAMPUNG	26	16	2	2	110	14	170
09. KEP. BANGKA BELITUNG	31	7	4	-	49	11	102
10. KEPULAUAN RIAU	154	54	2	1	76	69	356
11. DKI JAKARTA	244	11	2	5	84	37	383
12. JAWA BARAT	325	108	18	18	981	200	1 650
13. JAWA TENGAH	172	63	8	16	1 056	126	1 441
14. D.I. YOGYAKARTA	76	21	-	5	731	302	1 135
15. JAWA TIMUR	192	84	11	9	922	705	1 923
16. B A N T E N	60	15	5	3	120	56	259
17. B A L I	456	57	2	5	1 128	266	1 914
18. NUSA TENGGARA BARAT	77	18	-	-	314	46	455
19. NUSA TENGGARA TIMUR	23	20	1	-	210	9	263
20. KALIMANTAN BARAT	41	19	1	4	223	80	368
21. KALIMANTAN TENGAH	10	14	-	1	230	49	304
22. KALIMANTAN SELATAN	39	17	2	-	176	33	267
23. KALIMANTAN TIMUR	76	26	-	1	338	96	537
24. SULAWESI UTARA	50	19	-	4	121	31	225
25. SULAWESI TENGAH	12	10	2	1	285	43	353
26. SULAWESI SELATAN	71	44	-	4	354	75	548
27. SULAWESI TENGGARA	12	7	2	2	258	22	303
28. GORONTALO	8	6	-	-	65	3	82
29. SULAWESI BARAT	8	15	-	1	80	12	116
30. MALUKU	31	12	-	-	129	17	189
31. MALUKU UTARA	3	6	-	-	144	18	171
32. PAPUA BARAT	23	14	-	-	47	11	95
33. P A P U A	36	34	-	1	76	23	170
INDONESIA	2 830	13 168	2 402	13 596	15 998	2 830	13 168

TABEL 1.11: BANYAKNYA USAHA AKOMODASI DIRINCI MENURUT PROVINSI, JENIS LAYANAN PEMBAYARAN DAN PEMESANAN KAMAR TAHUN 2012

TABLE 1.11: NUMBER OF ACCOMMODATION ESTABLISHMENTS BY PROVINCE, TYPE OF PAYMENT AND TYPE OF ROOMS RESERVATION, 2012

PROVINSI / PROVINCE	PEMBAYARAN DAPAT MELALUI KARTU KREDIT / PAYMENT BY CREDIT CARD		PEMESANAN KAMAR DAPAT MELALUI INTERNET / ROOMS RESERVATION BY INTERNET		JUMLAH/ TOTAL
	YA / YES	TIDAK / NO	YA / YES	TIDAK / NO	
	(1)	(2)	(3)	(4)	
01. ACEH	19	217	20	216	236
02. SUMATERA UTARA	77	711	59	729	788
03. SUMATERA BARAT	49	225	42	232	274
04. R I A U	44	304	23	325	348
05. J A M B I	19	132	5	146	151
06. SUMATERA SELATAN	60	239	36	263	299
07. BENGKULU	11	112	6	117	123
08. LAMPUNG	24	146	16	154	170
09. KEP. BANGKA BELITUNG	26	76	18	84	102
10. KEPULAUAN RIAU	102	254	65	291	356
11. DKI JAKARTA	211	172	134	249	383
12. JAWA BARAT	374	1 276	271	1 379	1 650
13. JAWA TENGAH	175	1 266	125	1 316	1 441
14. D.I. YOGYAKARTA	130	1 005	132	1 003	1 135
15. JAWA TIMUR	190	1 733	130	1 793	1 923
16. B A N T E N	56	203	28	231	259
17. B A L I	799	1 115	949	965	1 914
18. NUSA TENGGARA BARAT	85	370	101	354	455
19. NUSA TENGGARA TIMUR	17	246	18	245	263
20. KALIMANTAN BARAT	35	333	19	349	368
21. KALIMANTAN TENGAH	15	289	7	297	304
22. KALIMANTAN SELATAN	37	230	21	246	267
23. KALIMANTAN TIMUR	78	459	48	489	537
24. SULAWESI UTARA	46	179	37	188	225
25. SULAWESI TENGAH	15	338	5	348	353
26. SULAWESI SELATAN	52	496	41	507	548
27. SULAWESI TENGGARA	13	290	5	298	303
28. GORONTALO	7	75	2	80	82
29. SULAWESI BARAT	4	112	2	114	116
30. MALUKU	17	172	14	175	189
31. MALUKU UTARA	6	165	1	170	171
32. PAPUA BARAT	15	80	8	87	95
33. P A P U A	22	148	14	156	170
INDONESIA	2 830	13 168	2 402	13 596	15 998

TABEL 1.12: DISTRIBUSI USAHA AKOMODASI DIRINCI MENURUT PROVINSI DAN SARANA PROMOSI YANG DIGUNAKAN TAHUN 2012

TABLE 1.12: DISTRIBUTION OF ACCOMMODATION ESTABLISHMENTS BY PROVINCE AND KIND OF PROMOTION, 2012

PROVINSI / PROVINCE	HOTEL BINTANG DAN AKOMODASI LAINNYA STAR HOTEL AND OTHER ACCOMMODATION					
	JENIS PROMOSI YANG DIGUNAKAN / KIND OF PROMOTION					
	TV/RADIO/ TV/RADIO	INTERNET/ INTERNET	SURAT KABAR/ MAJALAH/ NEWS PAPER/ MAGAZINE	SPANDUK/ BILBOARD/ BANNER/ BILBOARD	BROSUR/ LEAFLET/ BROCHURE/ LEAFLET	LAINNYA/ OTHERS
(1)	(2)	(3)	(4)	(5)	(6)	(7)
01. ACEH	4,66	9,75	10,17	18,22	16,10	61,02
02. SUMATERA UTARA	4,82	9,14	6,47	14,47	19,16	77,66
03. SUMATERA BARAT	10,95	19,34	13,50	29,20	24,09	59,85
04. R I A U	6,03	7,76	11,78	22,70	12,93	66,95
05. J A M B I	3,31	7,28	21,19	13,91	7,95	66,23
06. SUMATERA SELATAN	10,03	9,03	17,06	15,05	24,41	56,19
07. BENGKULU	2,44	5,69	17,07	8,13	15,45	75,61
08. LAMPUNG	3,53	9,41	8,24	22,35	26,47	55,29
09. KEP. BANGKA BELITUNG	7,84	17,65	27,45	21,57	29,41	43,14
10. KEPULAUAN RIAU	5,06	15,73	9,83	15,17	22,75	60,11
11. DKI JAKARTA	10,44	28,72	21,15	25,85	41,51	37,86
12. JAWA BARAT	6,00	20,73	8,73	27,15	35,27	58,61
13. JAWA TENGAH	3,61	11,59	5,90	32,89	22,76	62,18
14. D.I. YOGYAKARTA	1,85	12,33	6,52	20,79	19,82	78,68
15. JAWA TIMUR	3,48	7,07	5,56	15,65	17,21	78,26
16. B A N T E N	6,56	18,92	12,36	18,92	34,36	72,20
17. B A L I	2,93	47,65	8,67	14,11	42,74	54,91
18. NUSA TENGGARA BARAT	2,42	27,25	10,99	17,36	30,33	70,77
19. NUSA TENGGARA TIMUR	2,66	12,17	10,65	17,49	20,91	61,98
20. KALIMANTAN BARAT	5,71	4,35	9,51	12,23	10,05	76,63
21. KALIMANTAN TENGAH	1,97	4,61	4,93	7,57	2,30	86,84
22. KALIMANTAN SELATAN	3,37	8,99	9,36	16,48	16,48	74,16
23. KALIMANTAN TIMUR	3,91	9,31	6,52	25,70	13,59	62,38
24. SULAWESI UTARA	17,33	20,89	17,78	19,11	16,44	53,78
25. SULAWESI TENGAH	2,55	4,25	2,55	22,10	9,07	75,64
26. SULAWESI SELATAN	4,74	8,39	7,66	23,36	16,97	69,89
27. SULAWESI TENGGARA	1,32	2,64	10,89	13,20	8,58	79,54
28. GORONTALO	8,54	7,32	13,41	26,83	17,07	45,12
29. SULAWESI BARAT	3,45	1,72	3,45	22,41	14,66	68,10
30. MALUKU	4,23	6,35	14,81	18,52	17,46	66,67
31. MALUKU UTARA	2,92	1,75	5,26	5,85	4,68	86,55
32. PAPIA BARAT	4,21	7,37	26,32	10,53	15,79	61,05
33. P A P U A	12,35	10,59	15,29	10,00	20,59	53,53
INDONESIA	4,53	16,19	8,99	19,80	23,48	66,41

TABEL 1.13: BANYAKNYA RUANG SIDANG PADA USAHA AKOMODASI DIRINCI MENURUT PROVINSI DAN KAPASITAS TEMPAT DUDUK TAHUN 2012

TABLE 1.13: NUMBER OF MEETING/FUNCTION ROOMS OF ACCOMMODATION ESTABLISHMENTS BY PROVINCE AND SEAT CAPACITY, 2012

HOTEL BINTANG DAN AKOMODASI LAINNYA
STAR HOTEL AND OTHER ACCOMMODATION

PROVINSI / PROVINCE	KAPASITAS / CAPACITY						JUMLAH/ TOTAL
	≤ 49	50 - 99	100 - 249	250 - 499	500 - 999	≥ 1000	
(1)	(2)	(3)	(4)	(5)	(6)	(7)	(8)
01. ACEH	76	77	32	6	1	-	192
02. SUMATERA UTARA	110	106	75	21	15	6	333
03. SUMATERA BARAT	81	67	31	22	18	2	221
04. R I A U	109	69	41	22	8	7	256
05. J A M B I	29	33	23	9	4	4	102
06. SUMATERA SELATAN	110	89	58	21	10	6	294
07. BENGKULU	46	23	22	7	2	1	101
08. LAMPUNG	46	35	171	4	4	2	262
09. KEP. BANGKA BELITUNG	53	31	14	4	2	3	107
10. KEPULAUAN RIAU	111	186	68	327	13	7	712
11. DKI JAKARTA	431	232	131	42	34	29	899
12. JAWA BARAT	746	652	725	591	22	13	2 749
13. JAWA TENGAH	288	210	131	40	19	11	699
14. D.I. YOGYAKARTA	231	139	54	18	6	-	448
15. JAWA TIMUR	419	314	190	71	34	11	1 039
16. B A N T E N	97	64	54	22	8	5	250
17. B A L I	339	217	118	41	21	9	745
18. NUSA TENGGARA BARAT	56	42	33	12	4	1	148
19. NUSA TENGGARA TIMUR	41	62	42	16	3	-	164
20. KALIMANTAN BARAT	42	38	36	15	4	6	141
21. KALIMANTAN TENGAH	16	37	1	1	-	-	55
22. KALIMANTAN SELATAN	67	30	23	17	1	1	139
23. KALIMANTAN TIMUR	189	90	74	24	14	5	396
24. SULAWESI UTARA	175	59	36	12	4	5	291
25. SULAWESI TENGAH	33	40	32	19	2	2	128
26. SULAWESI SELATAN	177	103	95	25	6	3	409
27. SULAWESI TENGGARA	36	30	30	9	1	1	107
28. GORONTALO	2	-	1	-	-	-	3
29. SULAWESI BARAT	26	16	14	3	3	1	63
30. MALUKU	31	16	13	6	1	-	67
31. MALUKU UTARA	21	15	15	2	4	1	58
32. PAPUA BARAT	29	18	14	8	4	-	73
33. P A P U A	78	30	20	7	-	-	135
INDONESIA	4 341	3 170	2 417	1 444	272	142	11 786

TABEL 1.14: BANYAKNYA KONFERENSI YANG DISELENGGARAKAN DI USAHA AKOMODASI DIRINCI MENURUT PROVINSI DAN KAPASITAS TEMPAT DUDUK RUANG SIDANG TAHUN 2012

TABLE 1.14: NUMBER OF CONFERENCE HELD IN ACCOMMODATION ESTABLISHMENTS BY PROVINCE AND SEAT CAPACITY, 2012

HOTEL BINTANG DAN AKOMODASI LAINNYA
STAR HOTEL AND OTHER ACCOMMODATION

PROVINSI / PROVINCE	KAPASITAS / CAPACITY						JUMLAH/ TOTAL
	≤ 49	50 - 99	100 - 249	250 - 499	500 - 999	≥ 1000	
(1)	(2)	(3)	(4)	(5)	(6)	(7)	(8)
01. ACEH	446	1 058	249	94	-	-	1 847
02. SUMATERA UTARA	1 108	1 028	1 050	349	379	157	4 071
03. SUMATERA BARAT	1 153	2 130	953	404	60	4	4 704
04. R I A U	1 430	841	794	104	140	122	3 431
05. J A M B I	226	144	35	68	-	-	473
06. SUMATERA SELATAN	708	1 045	1 051	189	105	49	3 147
07. BENGKULU	322	171	318	8	50	-	869
08. LAMPUNG	873	625	650	26	72	9	2 255
09. KEP. BANGKA BELITUNG	551	431	394	200	30	8	1 614
10. KEPULAUAN RIAU	1 507	1 855	1 523	605	123	86	5 699
11. DKI JAKARTA	24 233	10 569	10 867	4 236	2 452	669	53 026
12. JAWA BARAT	9 583	12 528	8 907	1 070	342	162	32 592
13. JAWA TENGAH	4 134	3 363	3 057	653	137	213	11 557
14. D.I. YOGYAKARTA	4 813	3 829	1 813	982	333	-	11 770
15. JAWA TIMUR	4 431	4 172	3 599	802	526	172	13 702
16. B A N T E N	1 342	708	688	68	598	-	3 404
17. B A L I	2 290	2 357	1 204	498	135	20	6 504
18. NUSA TENGGARA BARAT	784	1 406	698	22	5	1	2 916
19. NUSA TENGGARA TIMUR	267	434	292	155	12	-	1 160
20. KALIMANTAN BARAT	618	813	665	507	195	36	2 834
21. KALIMANTAN TENGAH	212	299	18	2	-	-	531
22. KALIMANTAN SELATAN	768	599	574	186	-	-	2 127
23. KALIMANTAN TIMUR	2 020	1 653	1 029	475	56	80	5 313
24. SULAWESI UTARA	1 487	1 140	864	189	17	33	3 730
25. SULAWESI TENGAH	191	354	160	156	3	-	864
26. SULAWESI SELATAN	1 783	1 297	1 608	455	717	1	5 861
27. SULAWESI TENGGARA	251	678	342	57	12	4	1 344
28. GORONTALO	28	-	1	-	-	-	29
29. SULAWESI BARAT	163	179	213	11	90	5	661
30. MALUKU	144	143	111	16	-	88	502
31. MALUKU UTARA	153	164	255	80	134	25	811
32. PAPUA BARAT	399	226	345	32	50	-	1 052
33. P A P U A	241	63	192	24	-	-	520
INDONESIA	68 659	56 302	44 519	12 723	6 773	1 944	190 920

TABEL 2.1: BANYAKNYA USAHA, KAMAR, TEMPAT TIDUR, RATA-RATA PEKERJA PER USAHA DAN PER KAMAR, SERTA RATA-RATA TAMU PER HARI PADA USAHA AKOMODASI DIRINCI MENURUT PROVINSI TAHUN 2012

TABLE 2.1: NUMBER OF ESTABLISHMENTS, ROOMS, BEDS, AVERAGE WORKERS PER ESTABLISHMENT AND PER ROOM, AND AVERAGE GUESTS PER DAY OF ACCOMMODATION ESTABLISHMENTS BY PROVINCE, 2012

PROVINSI / PROVINCE	BANYAKNYA / NUMBER OF			RATA-RATA PEKERJA PER / AVERAGE WORKER PER		RATA-RATA TAMU PER HARI / AVERAGE GUESTS PER DAY		
	USAHA / ESTABLISHMENT	KAMAR / ROOM	TEMPAT TIDUR / BED	USAHA / ESTABLISHMENT	KAMAR / ROOM	INDONESIA	ASING / FOREIGN	JUMLAH / TOTAL
	(1)	(2)	(3)	(4)	(5)	(6)	(7)	(8)
01. ACEH	22	1 340	2 246	44,8	0,7	590	159	749
02. SUMATERA UTARA	83	7 535	12 803	95,4	1,1	3 191	548	3 739
03. SUMATERA BARAT	45	2 550	4 328	48,8	0,9	1 397	86	1 483
04. R I A U	41	3 670	5 347	79,7	0,9	2 262	120	2 382
05. J A M B I	20	1 236	1 719	65,5	1,1	677	4	681
06. SUMATERA SELATAN	46	3 395	4 873	65,0	0,9	1 872	87	1 959
07. BENGKULU	5	250	387	52,6	1,1	108	29	137
08. LAMPUNG	9	786	1 248	93,6	1,1	493	33	526
09. KEP. BANGKA BELITUNG	23	1 223	1 771	57,1	1,1	603	9	612
10. KEPULAUAN RIAU	70	9 215	13 703	141,4	1,1	2 484	2 516	5 000
11. DKI JAKARTA	175	30 135	41 744	186,9	1,1	14 282	4 913	19 195
12. JAWA BARAT	208	18 643	30 942	90,7	1,0	11 312	1 516	12 828
13. JAWA TENGAH	139	9 756	15 803	59,1	0,8	6 665	238	6 903
14. D.I. YOGYAKARTA	52	4 869	7 832	89,5	1,0	2 368	744	3 112
15. JAWA TIMUR	98	10 039	16 248	114,1	1,1	6 033	811	6 844
16. B A N T E N	42	3 514	5 510	90,6	1,1	1 764	259	2 023
17. B A L I	218	24 215	36 837	171,6	1,5	5 712	14 606	20 318
18. NUSA TENGGARA BARAT	43	2 583	4 118	81,0	1,3	1 928	336	2 264
19. NUSA TENGGARA TIMUR	15	864	1 381	53,9	0,9	381	39	420
20. KALIMANTAN BARAT	25	2 178	3 151	88,3	1,0	1 809	121	1 930
21. KALIMANTAN TENGAH	9	550	756	61,2	1,0	651	92	743
22. KALIMANTAN SELATAN	35	2 143	3 397	68,9	1,1	1 770	125	1 895
23. KALIMANTAN TIMUR	43	4 822	7 408	128,1	1,1	2 351	196	2 547
24. SULAWESI UTARA	28	2 180	3 224	84,2	1,1	1 315	75	1 390
25. SULAWESI TENGAH	3	201	327	92,0	1,4	61	-	61
26. SULAWESI SELATAN	57	3 683	5 516	64,6	1,0	3 192	214	3 406
27. SULAWESI TENGGARA	10	564	817	50,5	0,9	152	5	157
28. GORONTALO	1	54	77	104,0	1,9	31	1	32
29. SULAWESI BARAT	6	369	486	53,2	0,9	63	0	63
30. MALUKU	19	958	1 290	37,2	0,7	157	7	164
31. MALUKU UTARA	3	283	400	91,3	1,0	81	1	82
32. PAPUA BARAT	11	705	1 007	68,5	1,1	208	11	219
33. P A P U A	19	1 232	1 789	56,0	0,9	168	34	202
INDONESIA	1 623	155 740	238 485	106,5	1,1	76 129	27 933	104 062

TABEL 2.2: BANYAKNYA PEKERJA USAHA AKOMODASI DIRINCI MENURUT PROVINSI DAN JENIS PEKERJAAN TAHUN 2012

TABLE 2.2: NUMBER OF WORKERS OF ACCOMMODATION ESTABLISHMENTS BY PROVINCE AND KIND OF JOB, 2012

PROVINSI / PROVINCE	JENIS PEKERJAAN / KIND OF JOB							JUMLAH / TOTAL
	DIREKTUR / GENERAL MANAGER	MANAGER	ASISTEN MANAGER / ASSISTANT MANAGER	PENYELIA / SUPERVISOR	TEKNIS / TECHNICAL	ADMINISTRASI / ADMINISTRATION	LAINNYA / OTHERS	
(1)	(2)	(3)	(4)	(5)	(6)	(7)	(8)	(9)
01. ACEH	18	50	22	91	80	76	648	985
02. SUMATERA UTARA	75	298	198	1 062	1 609	1 016	3 660	7 918
03. SUMATERA BARAT	35	100	85	233	384	308	1 052	2 197
04. R I A U	39	151	99	300	1 625	324	730	3 268
05. J A M B I	16	58	26	73	359	139	639	1 310
06. SUMATERA SELATAN	40	131	84	299	913	293	1 231	2 991
07. BENGKULU	4	28	11	24	82	29	85	263
08. LAMPUNG	9	43	50	86	54	196	404	842
09. KEP. BANGKA BELITUNG	18	41	33	85	464	72	601	1 314
10. KEPULAUAN RIAU	108	432	414	1 195	2 419	559	4 774	9 901
11. DKI JAKARTA	340	1 637	1 272	4 212	7 854	2 606	14 782	32 703
12. JAWA BARAT	247	982	627	1 760	5 409	1 642	8 204	18 871
13. JAWA TENGAH	127	383	217	825	1 945	719	3 995	8 211
14. D.I. YOGYAKARTA	60	260	244	649	1 094	588	1 759	4 654
15. JAWA TIMUR	127	529	405	1 334	2 550	852	5 387	11 184
16. B A N T E N	45	176	146	562	646	380	1 850	3 805
17. B A L I	303	1 961	1 827	5 669	13 451	2 733	11 462	37 406
18. NUSA TENGGARA BARAT	37	130	116	416	374	413	1 999	3 485
19. NUSA TENGGARA TIMUR	12	41	22	88	101	80	465	809
20. KALIMANTAN BARAT	23	82	57	233	1 061	224	528	2 208
21. KALIMANTAN TENGAH	11	12	14	44	108	78	284	551
22. KALIMANTAN SELATAN	38	102	89	328	709	325	821	2 412
23. KALIMANTAN TIMUR	47	204	218	603	822	609	3 005	5 508
24. SULAWESI UTARA	35	145	107	369	637	186	879	2 358
25. SULAWESI TENGAH	3	15	7	37	24	25	165	276
26. SULAWESI SELATAN	59	182	83	463	1 006	484	1 407	3 684
27. SULAWESI TENGGARA	9	16	5	58	23	42	352	505
28. GORONTALO	1	8	3	20	4	4	64	104
29. SULAWESI BARAT	6	10	7	16	44	26	210	319
30. MALUKU	15	33	14	63	169	75	338	707
31. MALUKU UTARA	2	10	3	26	25	20	188	274
32. PAPUA BARAT	11	28	25	72	104	57	457	754
33. P A P U A	24	41	48	97	151	76	627	1 064
INDONESIA	1 944	8 319	6 578	21 392	46 300	15 256	73 052	172 841

TABEL 2.3: BANYAKNYA PEKERJA BERKEWARNEGARAAN INDONESIA PADA USAHA AKOMODASI YANG MENAMATKAN PENDIDIKAN KEJURUAN PARIWISATA DIRINCI MENURUT PROVINSI, JENIS PEKERJAAN DAN JENIS KELAMIN TAHUN 2012

TABLE 2.3: NUMBER OF INDONESIAN WORKERS OF ACCOMMODATION ESTABLISHMENTS WHO ATTAINED VOCATIONAL SCHOOL OF TOURISM BY PROVINCE, KIND OF JOB AND WORKERS SEX, 2012

HOTEL BINTANG
STAR HOTEL

PROVINSI / PROVINCE	JENIS PEKERJAAN / KIND OF JOB							
	DIREKTUR/ GENERAL MANAGER		MANAGER		ASISTEN MANAGER/ ASSISTANT MANAGER		PENYELIA/ SUPERVISOR	
	L / M	P / F	L / M	P / F	L / M	P / F	L / M	P / F
(1)	(2)	(3)	(4)	(5)	(6)	(7)	(8)	(9)
01. ACEH	2	-	13	2	3	4	36	13
02. SUMATERA UTARA	9	5	60	26	60	24	302	154
03. SUMATERA BARAT	7	3	26	7	11	3	43	20
04. R I A U	9	2	34	5	24	13	79	32
05. J A M B I	3	-	10	1	3	-	14	2
06. SUMATERA SELATAN	12	-	33	6	30	5	74	20
07. BENGKULU	-	-	-	-	-	-	3	1
08. LAMPUNG	7	-	15	1	21	12	34	13
09. KEP. BANGKA BELITUNG	1	-	8	3	8	1	13	8
10. KEPULAUAN RIAU	24	3	81	26	91	35	238	99
11. DKI JAKARTA	81	18	519	252	419	143	1 270	464
12. JAWA BARAT	71	19	303	133	198	102	574	188
13. JAWA TENGAH	26	4	111	18	62	14	232	60
14. D.I. YOGYAKARTA	16	1	81	23	76	25	192	90
15. JAWA TIMUR	29	4	168	59	119	62	391	116
16. B A N T E N	9	2	61	9	49	25	108	42
17. B A L I	76	15	809	294	789	303	2 531	948
18. NUSA TENGGARA BARAT	7	-	53	9	40	12	207	38
19. NUSA TENGGARA TIMUR	4	-	8	4	2	1	19	16
20. KALIMANTAN BARAT	4	1	13	2	8	3	18	7
21. KALIMANTAN TENGAH	2	-	8	1	1	1	8	6
22. KALIMANTAN SELATAN	8	-	19	1	10	1	14	32
23. KALIMANTAN TIMUR	16	-	45	15	41	14	171	67
24. SULAWESI UTARA	13	3	40	12	38	12	89	41
25. SULAWESI TENGAH	-	-	8	-	3	2	17	2
26. SULAWESI SELATAN	13	8	74	11	35	10	159	74
27. SULAWESI TENGGARA	-	-	8	-	3	1	7	1
28. GORONTALO	-	-	1	1	-	-	5	1
29. SULAWESI BARAT	2	-	2	2	3	-	4	1
30. MALUKU	6	-	9	3	-	2	7	13
31. MALUKU UTARA	-	-	2	-	1	-	4	1
32. PAPUA BARAT	2	-	5	2	3	2	5	5
33. P A P U A	10	1	8	-	2	5	8	7
INDONESIA	469	89	2 635	928	2 153	837	6 876	2 582

CATATAN / NOTE:

- L = LAKI-LAKI - P = PEREMPUAN
- M = MALE - F = FEMALE

TABEL 2.3: (LANJUTAN)

TABLE 2.3: (CONTINUED)

**HOTEL BINTANG
STAR HOTEL**

PROVINSI / PROVINCE	JENIS PEKERJAAN / KIND OF JOB						JUMLAH / TOTAL	
	TEKNIS / TECHNICAL		ADMINISTRASI / ADMINISTRATION		LAINNYA / OTHERS		L / M	P / F
	L / M	P / F	L / M	P / F	L / M	P / F		
(1)	(10)	(11)	(12)	(13)	(14)	(15)	(16)	(17)
01. ACEH	9	2	9	9	44	22	116	52
02. SUMATERA UTARA	254	151	100	153	661	332	1 446	845
03. SUMATERA BARAT	94	41	46	45	224	121	451	240
04. R I A U	310	127	32	32	85	86	573	297
05. J A M B I	48	14	3	23	27	10	108	50
06. SUMATERA SELATAN	236	86	38	33	201	65	624	215
07. BENGKULU	8	7	-	2	17	10	28	20
08. LAMPUNG	10	-	76	26	138	37	301	89
09. KEP. BANGKA BELITUNG	98	47	1	5	47	25	176	89
10. KEPULAUAN RIAU	721	236	108	77	649	344	1 912	820
11. DKI JAKARTA	2 521	691	383	352	3 427	1 345	8 620	3 265
12. JAWA BARAT	1 466	555	234	273	1 823	732	4 669	2 002
13. JAWA TENGAH	451	105	88	101	789	308	1 759	610
14. D.I. YOGYAKARTA	341	184	102	86	291	163	1 099	572
15. JAWA TIMUR	652	233	158	149	988	369	2 505	992
16. B A N T E N	120	46	77	69	424	130	848	323
17. B A L I	5 418	1 772	719	671	3 671	1 542	14 013	5 545
18. NUSA TENGGARA BARAT	112	58	90	58	494	130	1 003	305
19. NUSA TENGGARA TIMUR	27	6	3	8	118	53	181	88
20. KALIMANTAN BARAT	58	58	3	13	38	17	142	101
21. KALIMANTAN TENGAH	3	4	-	4	26	31	48	47
22. KALIMANTAN SELATAN	99	15	37	50	145	47	332	146
23. KALIMANTAN TIMUR	228	64	80	60	467	309	1 048	529
24. SULAWESI UTARA	107	43	41	18	228	76	556	205
25. SULAWESI TENGAH	4	9	4	5	-	5	36	23
26. SULAWESI SELATAN	277	105	85	84	284	130	927	422
27. SULAWESI TENGGARA	-	-	4	4	32	23	54	29
28. GORONTALO	-	-	-	1	4	7	10	10
29. SULAWESI BARAT	5	4	-	1	80	9	96	17
30. MALUKU	4	9	15	9	24	22	65	58
31. MALUKU UTARA	-	-	-	-	2	-	9	1
32. PAPUA BARAT	1	3	-	3	62	51	78	66
33. P A P U A	17	5	-	6	16	34	61	58
INDONESIA	13 699	4 680	2 536	2 430	15 526	6 585	43 894	18 131

CATATAN / NOTE:

- L = LAKI-LAKI
- M = MALE

- P = PEREMPUAN
- F = FEMALE

TABEL 2.4: BANYAKNYA PEKERJA BERKEWARNEGARAAN INDONESIA PADA USAHA AKOMODASI YANG MENAMATKAN PENDIDIKAN BUKAN KEJURUAN PARIWISATA DIRINCI MENURUT PROVINSI, JENIS PEKERJAAN DAN JENIS KELAMIN TAHUN 2012

TABLE 2.4: NUMBER OF INDONESIAN WORKERS OF ACCOMMODATION ESTABLISHMENTS WHO ATTAINED OTHER THAN TOURISM VOCATIONAL SCHOOL BY PROVINCE, KIND OF JOB AND WORKERS SEX, 2012

PROVINSI / PROVINCE	HOTEL BINTANG STAR HOTEL							
	JENIS PEKERJAAN / KIND OF JOB							
	DIREKTUR/ GENERAL MANAGER		MANAGER		ASISTEN MANAGER/ ASSISTANT MANAGER		PENYELIA/ SUPERVISOR	
	L / M	P / F	L / M	P / F	L / M	P / F	L / M	P / F
(1)	(2)	(3)	(4)	(5)	(6)	(7)	(8)	(9)
01. ACEH	15	1	30	5	11	4	36	6
02. SUMATERA UTARA	46	8	157	53	77	37	439	164
03. SUMATERA BARAT	18	7	51	14	64	7	140	30
04. R I A U	23	5	92	19	57	5	151	38
05. J A M B I	9	4	34	13	18	5	40	17
06. SUMATERA SELATAN	22	5	62	30	35	14	158	47
07. BENGKULU	3	1	19	9	6	5	17	3
08. LAMPUNG	2	-	22	5	11	6	35	4
09. KEP. BANGKA BELITUNG	12	5	24	6	19	5	49	15
10. KEPULAUAN RIAU	45	13	215	56	212	63	683	170
11. DKI JAKARTA	135	44	589	211	521	185	1 882	595
12. JAWA BARAT	122	33	410	135	242	85	801	197
13. JAWA TENGAH	74	21	192	62	102	39	434	99
14. D.I. YOGYAKARTA	28	12	101	55	91	52	289	78
15. JAWA TIMUR	69	19	221	78	163	60	663	162
16. B A N T E N	27	6	85	21	62	10	351	61
17. B A L I	85	26	517	199	534	174	1 644	525
18. NUSA TENGGARA BARAT	16	3	47	19	43	21	148	23
19. NUSA TENGGARA TIMUR	5	2	22	7	16	3	43	10
20. KALIMANTAN BARAT	17	1	49	17	33	13	140	68
21. KALIMANTAN TENGAH	9	-	2	1	4	8	30	-
22. KALIMANTAN SELATAN	18	12	58	24	59	19	219	63
23. KALIMANTAN TIMUR	25	3	110	33	115	48	287	78
24. SULAWESI UTARA	15	3	71	20	40	17	207	32
25. SULAWESI TENGAH	3	-	6	1	2	-	15	3
26. SULAWESI SELATAN	22	11	70	26	24	14	175	55
27. SULAWESI TENGGARA	6	2	5	2	1	-	40	10
28. GORONTALO	1	-	5	1	2	1	11	3
29. SULAWESI BARAT	1	3	6	-	2	2	10	1
30. MALUKU	7	2	16	5	8	4	23	20
31. MALUKU UTARA	2	-	6	2	2	-	16	5
32. PAPUA BARAT	6	3	17	3	16	4	42	20
33. P A P U A	3	6	17	16	21	20	67	15
INDONESIA	891	261	3 328	1 148	2 613	930	9 285	2 617

CATATAN / NOTE:

- L = LAKI-LAKI - P = PEREMPUAN
- M = MALE - F = FEMALE

TABEL 2.4: (LANJUTAN)

TABLE 2.4: (CONTINUED)

**HOTEL BINTANG
STAR HOTEL**

PROVINSI / PROVINCE	JENIS PEKERJAAN / KIND OF JOB						JUMLAH / TOTAL	
	TEKNIS / TECHNICAL		ADMINISTRASI / ADMINISTRATION		LAINNYA / OTHERS		L / M	P / F
	L / M	P / F	L / M	P / F	L / M	P / F		
(1)	(10)	(11)	(12)	(13)	(14)	(15)	(16)	(17)
01. ACEH	60	9	38	20	478	104	668	149
02. SUMATERA UTARA	878	321	431	332	1 763	904	3 791	1 819
03. SUMATERA BARAT	217	32	116	101	583	124	1 189	315
04. R I A U	921	267	133	127	429	130	1 806	591
05. J A M B I	213	84	54	59	457	145	825	327
06. SUMATERA SELATAN	505	86	106	116	740	225	1 628	523
07. BENGKULU	55	12	10	17	41	17	151	64
08. LAMPUNG	43	1	64	30	173	56	350	102
09. KEP. BANGKA BELITUNG	226	93	20	46	362	167	712	337
10. KEPULAUAN RIAU	1 143	310	206	168	2 744	929	5 248	1 709
11. DKI JAKARTA	3 741	901	1 097	774	7 912	2 081	15 877	4 791
12. JAWA BARAT	2 895	493	676	459	4 595	1 054	9 741	2 456
13. JAWA TENGAH	1 160	229	226	304	2 295	603	4 483	1 357
14. D.I. YOGYAKARTA	459	110	226	174	990	315	2 184	796
15. JAWA TIMUR	1 424	241	253	292	2 928	1 102	5 721	1 954
16. B A N T E N	437	43	124	110	1 003	293	2 089	544
17. B A L I	4 856	1 400	801	529	4 427	1 779	12 864	4 632
18. NUSA TENGGARA BARAT	184	19	199	65	1 122	253	1 759	403
19. NUSA TENGGARA TIMUR	63	5	29	40	208	86	386	153
20. KALIMANTAN BARAT	746	199	90	118	342	131	1 417	547
21. KALIMANTAN TENGAH	71	30	57	17	169	58	342	114
22. KALIMANTAN SELATAN	502	93	144	94	508	121	1 508	426
23. KALIMANTAN TIMUR	479	50	245	224	1 626	603	2 887	1 039
24. SULAWESI UTARA	343	144	75	52	423	152	1 174	420
25. SULAWESI TENGAH	11	-	12	4	82	78	131	86
26. SULAWESI SELATAN	494	130	171	144	715	278	1 671	658
27. SULAWESI TENGGARA	23	-	22	12	242	55	339	81
28. GORONTALO	-	4	2	1	50	3	71	13
29. SULAWESI BARAT	33	2	14	11	88	33	154	52
30. MALUKU	134	22	25	26	188	104	401	183
31. MALUKU UTARA	23	2	5	15	135	51	189	75
32. PAPUA BARAT	87	13	17	37	249	95	434	175
33. P A P U A	109	20	37	33	444	133	698	243
INDONESIA	22 535	5 365	5 725	4 551	38 511	12 262	82 888	27 134

CATATAN / NOTE:

- L = LAKI-LAKI

- M = MALE

- P = PEREMPUAN

- F = FEMALE

TABEL 2.5: BANYAKNYA PEKERJA PADA USAHA AKOMODASI DIRINCI MENURUT PROVINSI, PENDIDIKAN DAN JENIS KELAMIN TAHUN 2012

TABLE 2.5: NUMBER OF WORKERS OF ACCOMMODATION ESTABLISHMENTS BY PROVINCE, EDUCATION AND WORKERS SEX, 2012

PROVINSI / PROVINCE	PENDIDIKAN / EDUCATION								HOTEL BINTANG STAR HOTEL	
	UNIVERSITAS / UNIVERSITY		DIPLOMA I / II / III		SLTA / SENIOR HIGH SCHOOL		≤ SLTP / JUNIOR HIGH SCHOOL		JUMLAH / TOTAL	
	L / M	P / F	L / M	P / F	L / M	P / F	L / M	P / F	L / M	P / F
(1)	(2)	(3)	(4)	(5)	(6)	(7)	(8)	(9)	(10)	(11)
01. ACEH	61	23	80	38	627	137	16	3	784	201
02. SUMATERA UTARA	719	282	846	647	3 479	1 673	209	63	5 253	2 665
03. SUMATERA BARAT	153	120	282	136	1 156	288	50	12	1 641	556
04. R I A U	137	77	305	205	1 887	590	51	16	2 380	888
05. J A M B I	53	43	84	47	766	280	30	7	933	377
06. SUMATERA SELATAN	261	140	395	183	1 514	392	83	23	2 253	738
07. BENGKULU	24	16	18	11	133	57	4	-	179	84
08. LAMPUNG	49	29	155	56	432	102	15	4	651	191
09. KEP. BANGKA BELITUNG	46	26	134	59	663	311	45	30	888	426
10. KEPULAUAN RIAU	337	197	1 457	647	4 996	1 651	489	127	7 279	2 622
11. DKI JAKARTA	2 141	1 098	5 649	2 447	16 238	4 405	598	127	24 626	8 077
12. JAWA BARAT	1 102	628	3 471	1 659	8 170	1 890	1 669	282	14 412	4 459
13. JAWA TENGAH	604	374	1 755	660	3 257	835	627	99	6 243	1 968
14. D.I. YOGYAKARTA	316	275	1 210	630	1 616	437	143	27	3 285	1 369
15. JAWA TIMUR	774	467	1 882	796	4 788	1 486	794	197	8 238	2 946
16. B A N T E N	242	125	498	210	1 848	483	350	49	2 938	867
17. B A L I	3 055	1 328	11 274	4 614	11 539	3 936	1 224	436	27 092	10 314
18. NUSA TENGGARA BARAT	165	87	709	207	1 595	392	302	28	2 771	714
19. NUSA TENGGARA TIMUR	48	23	83	34	399	168	38	16	568	241
20. KALIMANTAN BARAT	69	50	107	99	1 323	474	61	25	1 560	648
21. KALIMANTAN TENGAH	35	27	28	21	323	112	4	1	390	161
22. KALIMANTAN SELATAN	158	80	131	75	1 489	397	62	20	1 840	572
23. KALIMANTAN TIMUR	212	118	613	289	2 985	1 096	130	65	3 940	1 568
24. SULAWESI UTARA	170	100	288	116	1 173	389	102	20	1 733	625
25. SULAWESI TENGAH	18	8	32	16	117	85	-	-	167	109
26. SULAWESI SELATAN	237	133	461	263	1 824	643	82	41	2 604	1 080
27. SULAWESI TENGGARA	41	14	55	18	262	69	36	10	394	111
28. GORONTALO	1	6	12	7	68	10	-	-	81	23
29. SULAWESI BARAT	11	5	73	11	154	46	12	7	250	69
30. MALUKU	26	25	62	28	360	180	18	8	466	241
31. MALUKU UTARA	4	7	5	5	181	62	8	2	198	76
32. PAPUA BARAT	17	21	25	30	452	186	19	4	513	241
33. P A P U A	38	26	57	24	629	234	39	17	763	301
INDONESIA	11 324	5 978	32 236	14 288	76 443	23 496	7 310	1 766	127 313	45 528

CATATAN / NOTE:

- L = LAKI-LAKI
- M = MALE

- P = PEREMPUAN
- F = FEMALE

TABEL 2.6: BANYAKNYA PEKERJA PADA USAHA AKOMODASI DIRINCI MENURUT PROVINSI, PENDIDIKAN DAN JENIS KEJURUAN TAHUN 2012

TABLE 2.6: NUMBER OF WORKERS OF ACCOMMODATION ESTABLISHMENTS BY PROVINCE, EDUCATION AND KIND OF VOCATIONAL, 2012

PROVINSI / PROVINCE	PENDIDIKAN / EDUCATION							HOTEL BINTANG STAR HOTEL	
	UNIVERSITAS/ UNIVERSITY		DIPLOMA I / II / III		SLTA / SENIOR HIGH SCHOOL		≤ SLTP/ JUNIOR HIGH SCHOOL	JUMLAH / TOTAL	
	KP/TV	LAINNYA/ OTHERS	KP/TV	LAINNYA/ OTHERS	KP/TV	LAINNYA/ OTHERS	LAINNYA/ OTHERS	KP/TV	LAINNYA/ OTHERS
(1)	(2)	(3)	(4)	(5)	(6)	(7)	(8)	(9)	(10)
01. ACEH	20	64	67	51	81	683	19	168	817
02. SUMATERA UTARA	428	573	750	743	1 119	4 033	272	2 297	5 621
03. SUMATERA BARAT	126	147	242	176	323	1 121	62	691	1 506
04. R I A U	34	180	263	247	573	1 904	67	870	2 398
05. J A M B I	6	90	64	67	88	958	37	158	1 152
06. SUMATERA SELATAN	80	321	319	259	440	1 466	106	839	2 152
07. BENGKULU	-	40	7	22	41	149	4	48	215
08. LAMPUNG	10	68	150	61	230	304	19	390	452
09. KEP. BANGKA BELITUNG	3	69	95	98	167	807	75	265	1 049
10. KEPULAUAN RIAU	136	398	1 265	839	1 349	5 298	616	2 750	7 151
11. DKI JAKARTA	1 052	2 187	5 093	3 003	5 775	14 868	725	11 920	20 783
12. JAWA BARAT	698	1 032	3 360	1 770	2 613	7 447	1 951	6 671	12 200
13. JAWA TENGAH	203	775	1 523	892	643	3 449	726	2 369	5 842
14. D.I. YOGYAKARTA	104	487	1 220	620	348	1 705	170	1 672	2 982
15. JAWA TIMUR	251	990	1 824	854	1 424	4 850	991	3 499	7 685
16. B A N T E N	113	254	482	226	576	1 755	399	1 171	2 634
17. B A L I	2 083	2 300	12 048	3 840	5 613	9 862	1 660	19 744	17 662
18. NUSA TENGGARA BARAT	36	216	642	274	631	1 356	330	1 309	2 176
19. NUSA TENGGARA TIMUR	7	64	74	43	188	379	54	269	540
20. KALIMANTAN BARAT	12	107	55	151	176	1 621	86	243	1 965
21. KALIMANTAN TENGAH	19	43	25	24	51	384	5	95	456
22. KALIMANTAN SELATAN	56	182	83	123	339	1 547	82	478	1 934
23. KALIMANTAN TIMUR	61	269	495	407	1 021	3 060	195	1 577	3 931
24. SULAWESI UTARA	48	222	297	107	419	1 143	122	764	1 594
25. SULAWESI TENGAH	1	25	35	13	23	179	-	59	217
26. SULAWESI SELATAN	44	326	552	172	759	1 708	123	1 355	2 329
27. SULAWESI TENGGARA	1	54	24	49	58	273	46	83	422
28. GORONTALO	-	7	10	9	10	68	-	20	84
29. SULAWESI BARAT	8	8	60	24	45	155	19	113	206
30. MALUKU	8	43	51	39	64	476	26	123	584
31. MALUKU UTARA	5	6	3	7	2	241	10	10	264
32. PAPUA BARAT	3	35	32	23	109	529	23	144	610
33. P A P U A	12	52	32	49	75	788	56	119	945
INDONESIA	5 668	11 634	31 242	15 282	25 373	74 566	9 076	62 283	110 558

CATATAN / NOTE:

- KP = KEJURUAN PARIWISATA
- TV = TOURISM VOCATIONAL

TABEL 2.7: BANYAKNYA PEKERJA PADA USAHA AKOMODASI YANG MENAMATKAN PENDIDIKAN KEJURUAN PARIWISATA, DIRINCI MENURUT PROVINSI, PENDIDIKAN DAN JENIS KELAMIN TAHUN 2012

TABLE 2.7: NUMBER OF WORKERS OF ACCOMMODATION ESTABLISHMENTS WHO ATTAINED VOCATIONAL SCHOOL OF TOURISM BY PROVINCE, EDUCATION AND WORKERS SEX, 2012

HOTEL BINTANG
STAR HOTEL

PROVINSI / PROVINCE	PENDIDIKAN / EDUCATION						JUMLAH / TOTAL	
	UNIVERSITAS/ UNIVERSITY		DIPLOMA I / II / III		SLTA / SENIOR HIGH SCHOOL		L / M	P / F
	L / M	P / F	L / M	P / F	L / M	P / F		
(1)	(2)	(3)	(4)	(5)	(6)	(7)	(8)	(9)
01. ACEH	15	5	48	19	53	28	116	52
02. SUMATERA UTARA	330	98	410	340	712	407	1 452	845
03. SUMATERA BARAT	61	65	164	78	226	97	451	240
04. R I A U	21	13	173	90	379	194	573	297
05. J A M B I	5	1	45	19	58	30	108	50
06. SUMATERA SELATAN	60	20	236	83	328	112	624	215
07. BENGKULU	-	-	3	4	25	16	28	20
08. LAMPUNG	6	4	120	30	175	55	301	89
09. KEP. BANGKA BELITUNG	1	2	75	20	100	67	176	89
10. KEPULAUAN RIAU	92	44	928	337	906	443	1 926	824
11. DKI JAKARTA	752	300	3 598	1 495	4 297	1 478	8 647	3 273
12. JAWA BARAT	444	254	2 338	1 022	1 887	726	4 669	2 002
13. JAWA TENGAH	152	51	1 154	369	453	190	1 759	610
14. D.I. YOGYAKARTA	62	42	842	378	196	152	1 100	572
15. JAWA TIMUR	153	98	1 335	489	1 019	405	2 507	992
16. B A N T E N	67	46	348	134	433	143	848	323
17. B A L I	1 419	664	8 676	3 372	4 033	1 580	14 128	5 616
18. NUSA TENGGARA BARAT	24	12	520	122	459	172	1 003	306
19. NUSA TENGGARA TIMUR	5	2	52	22	124	64	181	88
20. KALIMANTAN BARAT	7	5	37	18	98	78	142	101
21. KALIMANTAN TENGAH	9	10	11	14	28	23	48	47
22. KALIMANTAN SELATAN	37	19	58	25	237	102	332	146
23. KALIMANTAN TIMUR	42	19	329	166	677	344	1 048	529
24. SULAWESI UTARA	35	13	212	85	312	107	559	205
25. SULAWESI TENGAH	1	-	21	14	14	9	36	23
26. SULAWESI SELATAN	34	10	362	190	537	222	933	422
27. SULAWESI TENGGARA	-	1	18	6	36	22	54	29
28. GORONTALO	-	-	7	3	3	7	10	10
29. SULAWESI BARAT	4	4	55	5	37	8	96	17
30. MALUKU	4	4	32	19	29	35	65	58
31. MALUKU UTARA	4	1	3	-	2	-	9	1
32. P A P U A BARAT	1	2	16	16	61	48	78	66
33. P A P U A	6	6	22	10	33	42	61	58
INDONESIA	3 853	1 815	22 248	8 994	17 967	7 406	44 068	18 215

CATATAN / NOTE:

- L = LAKI-LAKI
- M = MALE

- P = PEREMPUAN
- F = FEMALE

TABEL 2.8: BANYAKNYA PEKERJA PADA USAHA AKOMODASI YANG MENAMATKAN PENDIDIKAN BUKAN KEJURUAN PARIWISATA DIRINCI MENURUT PROVINSI, PENDIDIKAN DAN JENIS KELAMIN TAHUN 2012

TABLE 2.8: NUMBER OF WORKERS OF ACCOMMODATION ESTABLISHMENTS WHO ATTAINED OTHER THAN TOURISM VOCATIONAL SCHOOL BY PROVINCE, EDUCATION AND WORKERS SEX, 2012

HOTEL BINTANG
STAR HOTEL

PROVINSI / PROVINCE	PENDIDIKAN / EDUCATION								JUMLAH / TOTAL	
	UNIVERSITAS / UNIVERSITY		DIPLOMA I / II / III		SLTA / SENIOR HIGH SCHOOL		≤ SLTP / JUNIOR HIGH SCHOOL		L / M	P / F
	L / M	P / F	L / M	P / F	L / M	P / F	L / M	P / F		
(1)	(2)	(3)	(4)	(5)	(6)	(7)	(8)	(9)	(10)	(11)
01. ACEH	46	18	32	19	574	109	16	3	668	149
02. SUMATERA UTARA	389	184	436	307	2 767	1 266	209	63	3 801	1 820
03. SUMATERA BARAT	92	55	118	58	930	191	50	12	1 190	316
04. R I A U	116	64	132	115	1 508	396	51	16	1 807	591
05. J A M B I	48	42	39	28	708	250	30	7	825	327
06. SUMATERA SELATAN	201	120	159	100	1 186	280	83	23	1 629	523
07. BENGKULU	24	16	15	7	108	41	4	-	151	64
08. LAMPUNG	43	25	35	26	257	47	15	4	350	102
09. KEP. BANGKA BELITUNG	45	24	59	39	563	244	45	30	712	337
10. KEPULAUAN RIAU	245	153	529	310	4 090	1 208	489	127	5 353	1 798
11. DKI JAKARTA	1 389	798	2 051	952	11 941	2 927	598	127	15 979	4 804
12. JAWA BARAT	658	374	1 133	637	6 283	1 164	1 669	282	9 743	2 457
13. JAWA TENGAH	452	323	601	291	2 804	645	627	99	4 484	1 358
14. D.I. YOGYAKARTA	254	233	368	252	1 420	285	143	27	2 185	797
15. JAWA TIMUR	621	369	547	307	3 769	1 081	794	197	5 731	1 954
16. B A N T E N	175	79	150	76	1 415	340	350	49	2 090	544
17. B A L I	1 636	664	2 598	1 242	7 506	2 356	1 224	436	12 964	4 698
18. NUSA TENGGARA BARAT	141	75	189	85	1 136	220	302	28	1 768	408
19. NUSA TENGGARA TIMUR	43	21	31	12	275	104	38	16	387	153
20. KALIMANTAN BARAT	62	45	70	81	1 225	396	61	25	1 418	547
21. KALIMANTAN TENGAH	26	17	17	7	295	89	4	1	342	114
22. KALIMANTAN SELATAN	121	61	73	50	1 252	295	62	20	1 508	426
23. KALIMANTAN TIMUR	170	99	284	123	2 308	752	130	65	2 892	1 039
24. SULAWESI UTARA	135	87	76	31	861	282	102	20	1 174	420
25. SULAWESI TENGAH	17	8	11	2	103	76	-	-	131	86
26. SULAWESI SELATAN	203	123	99	73	1 287	421	82	41	1 671	658
27. SULAWESI TENGGARA	41	13	37	12	226	47	36	10	340	82
28. GORONTALO	1	6	5	4	65	3	-	-	71	13
29. SULAWESI BARAT	7	1	18	6	117	38	12	7	154	52
30. MALUKU	22	21	30	9	331	145	18	8	401	183
31. MALUKU UTARA	-	6	2	5	179	62	8	2	189	75
32. PAPUA BARAT	16	19	9	14	391	138	19	4	435	175
33. P A P U A	32	20	35	14	596	192	39	17	702	243
INDONESIA	7 471	4 163	9 988	5 294	58 476	16 090	7 310	1 766	83 245	27 313

CATATAN / NOTE:

- L = LAKI-LAKI - P = PEREMPUAN
- M = MALE - F = FEMALE

TABEL 2.9: BANYAKNYA PEKERJA PADA USAHA AKOMODASI DIRINCI MENURUT PROVINSI, KEWARGANEGARAAN, STATUS PEKERJA DAN JENIS KELAMIN TAHUN 2012

TABLE 2.9: NUMBER OF WORKERS OF ACCOMMODATION ESTABLISHMENTS BY PROVINCE, NATIONALITY, WORKERS STATUS AND SEX, 2012

PROVINSI / PROVINCE	KEWARGANEGARAAN PEKERJA / NATIONALITY OF WORKERS						JUMLAH / TOTAL	
	STATUS PEKERJA WNI / INDONESIAN WORKERS STATUS				PEKERJA WNA / FOREIGN WORKERS			
	DIBAYAR / PAID							
	TETAP / PERMANENT		KONTRAK/TIDAK TETAP / PART TIME					
	L / M	P / F	L / M	P / F	L / M	P / F	L / M	P / F
(1)	(2)	(3)	(4)	(5)	(8)	(9)	(10)	(11)
01. ACEH	408	95	376	106	-	-	784	201
02. SUMATERA UTARA	4 031	2 017	1 206	647	16	1	5 253	2 665
03. SUMATERA BARAT	1 264	390	376	165	1	1	1 641	556
04. R I A U	1 384	460	995	428	1	-	2 380	888
05. J A M B I	415	193	518	184	-	-	933	377
06. SUMATERA SELATAN	1 245	412	1 007	326	1	-	2 253	738
07. BENGKULU	177	84	2	-	-	-	179	84
08. LAMPUNG	422	113	229	78	-	-	651	191
09. KEP. BANGKA BELITUNG	377	214	511	212	-	-	888	426
10. KEPULAUAN RIAU	4 500	1 594	2 660	935	119	93	7 279	2 622
11. DKI JAKARTA	19 348	6 178	5 149	1 878	129	21	24 626	8 077
12. JAWA BARAT	9 395	2 637	5 015	1 821	2	1	14 412	4 459
13. JAWA TENGAH	4 196	1 228	2 046	739	1	1	6 243	1 968
14. D.I. YOGYAKARTA	2 274	839	1 009	529	2	1	3 285	1 369
15. JAWA TIMUR	6 079	1 951	2 147	995	12	-	8 238	2 946
16. B A N T E N	2 162	584	775	283	1	-	2 938	867
17. B A L I	20 869	7 859	6 008	2 318	215	137	27 092	10 314
18. NUSA TENGGARA BARAT	2 002	492	760	216	9	6	2 771	714
19. NUSA TENGGARA TIMUR	395	193	172	48	1	-	568	241
20. KALIMANTAN BARAT	759	338	800	310	1	-	1 560	648
21. KALIMANTAN TENGAH	292	126	98	35	-	-	390	161
22. KALIMANTAN SELATAN	1 094	370	746	202	-	-	1 840	572
23. KALIMANTAN TIMUR	2 721	1 156	1 214	412	5	-	3 940	1 568
24. SULAWESI UTARA	1 087	373	643	252	3	-	1 733	625
25. SULAWESI TENGAH	167	109	-	-	-	-	167	109
26. SULAWESI SELATAN	1 326	552	1 272	528	6	-	2 604	1 080
27. SULAWESI TENGGARA	193	53	200	57	1	1	394	111
28. GORONTALO	76	23	5	-	-	-	81	23
29. SULAWESI BARAT	249	69	1	-	-	-	250	69
30. MALUKU	295	164	171	77	-	-	466	241
31. MALUKU UTARA	94	48	104	28	-	-	198	76
32. PAPUA BARAT	319	165	193	76	1	-	513	241
33. P A P U A	474	183	285	118	4	-	763	301
INDONESIA	90 089	31 262	36 693	14 003	531	263	127 313	45 528

CATATAN / NOTE:

- L = LAKI-LAKI - P = PEREMPUAN
 - M = MALE - F = FEMALE

TABEL 2.10: BANYAKNYA USAHA AKOMODASI DIRINCI MENURUT PROVINSI, JENIS LAYANAN PEMBAYARAN DAN PEMESANAN KAMAR TAHUN 2012

TABLE 2.10: NUMBER OF ACCOMMODATION ESTABLISHMENTS BY PROVINCE, TYPE OF PAYMENT AND TYPE OF ROOMS RESERVATION, 2012

PROVINSI / PROVINCE	PEMBAYARAN DAPAT MELALUI KARTU KREDIT / PAYMENT BY CREDIT CARD		PEMESANAN KAMAR DAPAT MELALUI INTERNET / ROOMS RESERVATION BY INTERNET		HOTEL BINTANG STAR HOTEL JUMLAH / TOTAL
	YA / YES	TIDAK / NO	YA / YES	TIDAK / NO	
	(1)	(2)	(3)	(4)	
01. ACEH	14	8	12	10	22
02. SUMATERA UTARA	51	32	37	46	83
03. SUMATERA BARAT	36	9	30	15	45
04. R I A U	32	9	20	21	41
05. J A M B I	14	6	4	16	20
06. SUMATERA SELATAN	33	13	27	19	46
07. BENGKULU	5	-	3	2	5
08. LAMPUNG	7	2	4	5	9
09. KEP. BANGKA BELITUNG	18	5	13	10	23
10. KEPULAUAN RIAU	64	6	46	24	70
11. DKI JAKARTA	160	15	111	64	175
12. JAWA BARAT	182	26	148	60	208
13. JAWA TENGAH	105	34	77	62	139
14. D.I. YOGYAKARTA	48	4	45	7	52
15. JAWA TIMUR	82	16	61	37	98
16. B A N T E N	33	9	17	25	42
17. B A L I	215	3	214	4	218
18. NUSA TENGGARA BARAT	31	12	34	9	43
19. NUSA TENGGARA TIMUR	9	6	7	8	15
20. KALIMANTAN BARAT	22	3	14	11	25
21. KALIMANTAN TENGAH	8	1	3	6	9
22. KALIMANTAN SELATAN	28	7	16	19	35
23. KALIMANTAN TIMUR	42	1	28	15	43
24. SULAWESI UTARA	24	4	19	9	28
25. SULAWESI TENGAH	3	-	2	1	3
26. SULAWESI SELATAN	35	22	24	33	57
27. SULAWESI TENGGARA	8	2	5	5	10
28. GORONTALO	1	-	-	1	1
29. SULAWESI BARAT	4	2	2	4	6
30. MALUKU	12	7	10	9	19
31. MALUKU UTARA	3	-	1	2	3
32. PAPUA BARAT	10	1	7	4	11
33. P A P U A	12	7	11	8	19
INDONESIA	1 351	272	1 052	571	1 623

TABEL 2.11: DISTRIBUSI USAHA AKOMODASI DIRINCI MENURUT PROVINSI DAN SARANA PROMOSI YANG DIGUNAKAN TAHUN 2012

TABLE 2.11: DISTRIBUTION OF ACCOMMODATION ESTABLISHMENTS BY PROVINCE AND KIND OF PROMOTION, 2012

PROVINSI / PROVINCE	HOTEL BINTANG STAR HOTEL JENIS PROMOSI YANG DIGUNAKAN / KIND OF PROMOTION					
	TV/RADIO/ TV/RADIO	INTERNET/ INTERNET	SURAT KABAR/ MAJALAH/ NEWS PAPER/ MAGAZINE	SPANDUK/ BILBOARD/ BANNER/ BILBOARD	BROSUR/ LEAFLET/ BROCHURE/ LEAFLET	LAINNYA/ OTHERS
(1)	(2)	(3)	(4)	(5)	(6)	(7)
01. ACEH	9,09	27,27	18,18	18,18	59,09	22,73
02. SUMATERA UTARA	24,10	45,78	32,53	40,96	63,86	24,10
03. SUMATERA BARAT	28,89	68,89	51,11	57,78	82,22	37,78
04. R I A U	24,39	46,34	58,54	46,34	51,22	29,27
05. J A M B I	15,00	40,00	70,00	40,00	50,00	10,00
06. SUMATERA SELATAN	28,26	34,78	52,17	32,61	56,52	13,04
07. BENGKULU	20,00	60,00	60,00	80,00	100,00	20,00
08. LAMPUNG	22,22	44,44	44,44	44,44	66,67	22,22
09. KEP. BANGKA BELITUNG	13,04	47,83	52,17	21,74	60,87	13,04
10. KEPULAUAN RIAU	14,29	47,14	28,57	30,00	60,00	18,57
11. DKI JAKARTA	17,71	47,43	36,00	37,71	64,00	13,71
12. JAWA BARAT	20,67	70,19	35,58	50,96	70,67	19,71
13. JAWA TENGAH	21,58	51,08	35,25	50,36	74,10	25,90
14. D.I. YOGYAKARTA	32,69	76,92	65,38	55,77	84,62	32,69
15. JAWA TIMUR	31,63	60,20	40,82	58,16	84,69	17,35
16. B A N T E N	21,43	40,48	38,10	40,48	57,14	42,86
17. B A L I	14,68	80,28	39,91	27,98	73,85	23,39
18. NUSA TENGGARA BARAT	9,30	62,79	39,53	27,91	86,05	30,23
19. NUSA TENGGARA TIMUR	13,33	46,67	26,67	26,67	60,00	6,67
20. KALIMANTAN BARAT	32,00	44,00	72,00	40,00	72,00	20,00
21. KALIMANTAN TENGAH	22,22	44,44	55,56	33,33	44,44	22,22
22. KALIMANTAN SELATAN	14,29	45,71	54,29	34,29	71,43	20,00
23. KALIMANTAN TIMUR	27,91	48,84	55,81	48,84	81,40	30,23
24. SULAWESI UTARA	35,71	46,43	46,43	32,14	57,14	21,43
25. SULAWESI TENGAH	33,33	66,67	66,67	66,67	66,67	-
26. SULAWESI SELATAN	22,81	33,33	40,35	31,58	64,91	36,84
27. SULAWESI TENGGARA	20,00	40,00	100,00	40,00	70,00	40,00
28. GORONTALO	100,00	-	100,00	-	100,00	-
29. SULAWESI BARAT	-	33,33	33,33	16,67	66,67	33,33
30. MALUKU	15,79	42,11	47,37	36,84	68,42	26,32
31. MALUKU UTARA	66,67	66,67	33,33	33,33	66,67	-
32. PAPUA BARAT	27,27	54,55	63,64	36,36	72,73	36,36
33. P A P U A	10,53	47,37	21,05	5,26	36,84	21,05
INDONESIA	20,95	56,13	41,71	40,36	69,38	22,92

TABEL 2.12: BANYAKNYA RUANG SIDANG PADA USAHA AKOMODASI DIRINCI MENURUT PROVINSI DAN KAPASITAS TEMPAT DUDUK TAHUN 2012

TABLE 2.12: NUMBER OF MEETING/FUNCTION ROOMS OF ACCOMMODATION ESTABLISHMENTS BY PROVINCE AND SEAT CAPACITY, 2012

PROVINSI / PROVINCE	KAPASITAS / CAPACITY						JUMLAH / TOTAL
	≤ 49	50 - 99	100 - 249	250 - 499	500 - 999	≥ 1000	
	(1)	(2)	(3)	(4)	(5)	(6)	
01. ACEH	23	26	9	3	1	-	62
02. SUMATERA UTARA	62	67	44	18	14	6	211
03. SUMATERA BARAT	48	37	24	16	17	2	144
04. R I A U	71	44	27	20	8	7	177
05. J A M B I	17	18	13	6	4	4	62
06. SUMATERA SELATAN	55	46	32	14	9	6	162
07. BENGKULU	13	5	3	1	2	-	24
08. LAMPUNG	20	10	7	2	2	2	43
09. KEP. BANGKA BELITUNG	20	18	10	3	2	3	56
10. KEPULAUAN RIAU	101	171	57	323	12	7	671
11. DKI JAKARTA	388	220	127	41	32	29	837
12. JAWA BARAT	421	345	300	561	17	9	1 653
13. JAWA TENGAH	141	110	78	26	12	8	375
14. D.I. YOGYAKARTA	114	85	28	13	4	-	244
15. JAWA TIMUR	134	118	82	34	21	8	397
16. B A N T E N	60	43	35	18	8	5	169
17. B A L I	265	114	91	36	17	7	530
18. NUSA TENGGARA BARAT	23	22	16	8	3	1	73
19. NUSA TENGGARA TIMUR	14	13	6	1	2	-	36
20. KALIMANTAN BARAT	23	24	21	13	4	5	90
21. KALIMANTAN TENGAH	6	12	-	1	-	-	19
22. KALIMANTAN SELATAN	32	18	15	12	1	1	79
23. KALIMANTAN TIMUR	130	54	50	22	14	5	275
24. SULAWESI UTARA	44	28	18	5	4	5	104
25. SULAWESI TENGAH	6	5	2	5	2	1	21
26. SULAWESI SELATAN	85	50	44	18	6	3	206
27. SULAWESI TENGGARA	10	9	5	7	1	1	33
28. GORONTALO	-	-	-	-	-	-	-
29. SULAWESI BARAT	10	5	6	2	2	1	26
30. MALUKU	17	8	8	3	1	-	37
31. MALUKU UTARA	4	9	4	1	1	1	20
32. PAPUA BARAT	17	10	10	4	4	-	45
33. P A P U A	27	6	5	3	-	-	41
INDONESIA	2 401	1 750	1 177	1 240	227	127	6 922

TABEL 2.13: BANYAKNYA KONFERENSI YANG DISELENGGARAKAN DI USAHA AKOMODASI DIRINCI MENURUT PROVINSI DAN KAPASITAS TEMPAT DUDUK RUANG SIDANG TAHUN 2012

TABLE 2.13: NUMBER OF CONFERENCE HELD IN ACCOMMODATION ESTABLISHMENTS BY PROVINCE AND SEAT CAPACITY, 2012

PROVINSI / PROVINCE	KAPASITAS / CAPACITY						HOTEL BINTANG STAR HOTEL
	≤ 49	50 - 99	100 - 249	250 - 499	500 - 999	≥ 1000	
(1)	(2)	(3)	(4)	(5)	(6)	(7)	(8)
01. ACEH	383	750	133	34	-	-	1 300
02. SUMATERA UTARA	902	856	662	333	324	157	3 234
03. SUMATERA BARAT	709	870	490	319	55	4	2 447
04. R I A U	1 113	574	639	76	140	122	2 664
05. J A M B I	218	101	28	68	-	-	415
06. SUMATERA SELATAN	326	486	571	69	105	49	1 606
07. BENGKULU	144	105	75	1	50	-	375
08. LAMPUNG	238	116	130	26	22	9	541
09. KEP. BANGKA BELITUNG	476	389	323	175	30	8	1 401
10. KEPULAUAN RIAU	1 125	1 630	1 468	470	119	86	4 898
11. DKI JAKARTA	23 938	10 471	10 864	4 236	2 422	669	52 600
12. JAWA BARAT	7 196	6 437	4 142	922	301	52	19 050
13. JAWA TENGAH	2 907	2 692	2 353	460	120	213	8 745
14. D.I. YOGYAKARTA	3 909	3 099	1 381	952	313	-	9 654
15. JAWA TIMUR	3 523	2 841	2 489	382	456	89	9 780
16. B A N T E N	991	503	384	58	598	-	2 534
17. B A L I	1 887	1 919	945	493	130	20	5 394
18. NUSA TENGGARA BARAT	638	1 354	554	12	5	1	2 564
19. NUSA TENGGARA TIMUR	51	124	51	4	7	-	237
20. KALIMANTAN BARAT	381	667	577	438	195	11	2 269
21. KALIMANTAN TENGAH	174	131	15	2	-	-	322
22. KALIMANTAN SELATAN	515	541	536	139	-	-	1 731
23. KALIMANTAN TIMUR	1 716	1 157	880	459	56	80	4 348
24. SULAWESI UTARA	1 300	968	757	60	17	33	3 135
25. SULAWESI TENGAH	99	55	12	12	3	-	181
26. SULAWESI SELATAN	1 443	895	1 151	320	717	1	4 527
27. SULAWESI TENGGARA	140	572	59	49	12	4	836
28. GORONTALO	-	-	-	-	-	-	-
29. SULAWESI BARAT	102	117	71	11	76	5	382
30. MALUKU	114	103	71	8	-	88	384
31. MALUKU UTARA	106	164	151	80	80	25	606
32. PAPUA BARAT	330	158	277	15	50	-	830
33. P A P U A	76	2	84	1	-	-	163
INDONESIA	57 170	40 847	32 323	10 684	6 403	1 726	149 153

TABEL 3.1: BANYAKNYA USAHA, KAMAR, TEMPAT TIDUR, RATA-RATA PEKERJA PER USAHA DAN PER KAMAR, SERTA RATA-RATA TAMU PER HARI PADA USAHA AKOMODASI DIRINCI MENURUT PROVINSI TAHUN 2012

TABLE 3.1: NUMBER OF ESTABLISHMENTS, ROOMS, BEDS, AVERAGE WORKERS PER ESTABLISHMENT AND PER ROOM, AND AVERAGE GUESTS PER DAY OF ACCOMMODATION ESTABLISHMENTS BY PROVINCE, 2012

PROVINSI / PROVINCE	BANYAKNYA / NUMBER OF			RATA-RATA PEKERJA PER / AVERAGE WORKER PER		RATA-RATA TAMU PER HARI / AVERAGE GUESTS PER DAY		
	USAHA/ ESTABLISH- MENT	KAMAR/ ROOM	TEMPAT TIDUR / BED	USAHA/ ESTABLISH- MENT	KAMAR/ ROOM	INDONESIA	ASING/ FOREIGN	JUMLAH/ TOTAL
	(1)	(2)	(3)	(4)	(5)	(6)	(7)	(8)
01. ACEH	214	4 092	7 504	6,1	0,3	869	15	884
02. SUMATERA UTARA	705	13 052	19 775	6,4	0,3	6 776	98	6 874
03. SUMATERA BARAT	229	3 538	6 305	5,9	0,4	1 511	42	1 553
04. R I A U	307	7 210	11 539	8,5	0,4	3 096	18	3 114
05. J A M B I	131	2 713	4 451	6,4	0,3	733	1	734
06. SUMATERA SELATAN	253	5 787	9 097	10,2	0,4	2 652	6	2 658
07. BENGKULU	118	2 044	3 203	6,7	0,4	479	15	494
08. LAMPUNG	161	3 401	5 504	10,9	0,5	1 436	9	1 445
09. KEP. BANGKA BELITUNG	79	1 196	1 592	6,8	0,4	1 478	11	1 489
10. KEPULAUAN RIAU	286	7 809	9 278	8,8	0,3	2 079	368	2 447
11. DKI JAKARTA	208	7 981	10 841	24,0	0,6	5 607	97	5 704
12. JAWA BARAT	1 442	31 721	51 661	11,7	0,5	12 883	161	13 044
13. JAWA TENGAH	1 302	23 378	38 289	7,6	0,4	11 580	88	11 668
14. D.I. YOGYAKARTA	1 083	13 112	20 702	5,1	0,4	6 057	246	6 303
15. JAWA TIMUR	1 825	28 752	46 503	7,4	0,5	15 303	238	15 541
16. B A N T E N	217	4 262	7 147	8,8	0,4	1 716	23	1 739
17. B A L I	1 696	24 322	36 281	13,4	0,9	3 870	4 931	8 801
18. NUSA TENGGARA BARAT	412	5 073	8 077	7,9	0,6	860	309	1 169
19. NUSA TENGGARA TIMUR	248	4 031	7 145	7,3	0,5	573	68	641
20. KALIMANTAN BARAT	343	6 554	9 544	5,8	0,3	3 245	19	3 264
21. KALIMANTAN TENGAH	295	4 952	7 468	4,3	0,3	1 115	12	1 127
22. KALIMANTAN SELATAN	232	4 419	7 568	7,6	0,4	4 469	14	4 483
23. KALIMANTAN TIMUR	494	9 830	14 288	7,0	0,4	3 060	16	3 076
24. SULAWESI UTARA	197	3 361	4 693	8,9	0,5	1 101	34	1 135
25. SULAWESI TENGAH	350	4 206	7 201	4,7	0,4	877	17	894
26. SULAWESI SELATAN	491	7 354	11 685	6,3	0,4	2 922	38	2 960
27. SULAWESI TENGGARA	293	3 475	4 811	4,7	0,4	948	5	953
28. GORONTALO	81	1 316	1 811	6,0	0,4	212	4	216
29. SULAWESI BARAT	110	1 413	2 284	4,3	0,3	372	1	372
30. MALUKU	170	2 664	3 566	5,5	0,4	470	6	476
31. MALUKU UTARA	168	2 414	2 942	4,2	0,3	465	1	466
32. PAPUA BARAT	84	1 534	2 177	8,6	0,5	302	4	306
33. P A P U A	151	3 072	4 337	10,1	0,5	985	24	1 009
INDONESIA	14 375	250 038	389 269	8,4	0,5	100 105	6 940	107 045

AKOMODASI LAINNYA
OTHER ACCOMMODATION

TABEL 3.2: BANYAKNYA PEKERJA USAHA AKOMODASI DIRINCI MENURUT PROVINSI DAN JENIS PEKERJAAN TAHUN 2012

TABLE 3.2: NUMBER OF WORKERS OF ACCOMMODATION ESTABLISHMENTS BY PROVINCE AND KIND OF JOB, 2012

PROVINSI / PROVINCE	AKOMODASI LAINNYA OTHER ACCOMMODATION							JUMLAH/ TOTAL
	JENIS PEKERJAAN/ KIND OF JOB							
(1)	DIREKTUR/ GENERAL MANAGER	MANAGER	ASISTEN MANAGER/ ASSISTANT MANAGER	PENYELIA/ SUPERVISOR	TEKNIS/ TECHNICAL	ADMINISTRASI/ ADMINISTRATION	LAINNYA/ OTHERS	(9)
01. ACEH	168	105	37	57	163	199	567	1 296
02. SUMATERA UTARA	199	361	92	139	574	626	2 505	4 496
03. SUMATERA BARAT	136	139	39	48	223	171	584	1 340
04. R I A U	165	203	41	53	751	426	960	2 599
05. J A M B I	70	68	18	31	62	153	433	835
06. SUMATERA SELATAN	147	166	46	111	285	435	1 386	2 576
07. BENGKULU	74	62	17	34	122	100	385	794
08. LAMPUNG	94	94	54	80	412	204	813	1 751
09. KEP. BANGKA BELITUNG	44	44	17	23	131	77	200	536
10. KEPULAUAN RIAU	177	181	37	93	446	270	1 315	2 519
11. DKI JAKARTA	115	199	98	311	1 309	547	2 420	4 999
12. JAWA BARAT	638	945	379	748	3 595	1 669	8 932	16 906
13. JAWA TENGAH	521	656	143	307	1 995	1 388	4 856	9 866
14. D.I. YOGYAKARTA	362	405	77	129	648	607	3 263	5 491
15. JAWA TIMUR	1 266	725	239	487	2 221	1 302	7 190	13 430
16. B A N T E N	40	213	31	82	442	204	895	1 907
17. B A L I	624	1 432	364	1 524	7 215	1 497	10 083	22 739
18. NUSA TENGGARA BARAT	148	239	76	141	325	360	1 958	3 247
19. NUSA TENGGARA TIMUR	88	211	66	75	322	252	807	1 821
20. KALIMANTAN BARAT	147	150	46	65	278	346	961	1 993
21. KALIMANTAN TENGAH	159	153	40	57	221	263	384	1 277
22. KALIMANTAN SELATAN	145	118	45	28	474	308	642	1 760
23. KALIMANTAN TIMUR	242	276	84	148	490	577	1 656	3 473
24. SULAWESI UTARA	127	146	34	65	351	207	825	1 755
25. SULAWESI TENGAH	215	205	43	29	260	224	657	1 633
26. SULAWESI SELATAN	229	285	64	140	455	473	1 446	3 092
27. SULAWESI TENGGARA	172	163	30	50	127	261	571	1 374
28. GORONTALO	45	53	10	31	57	82	212	490
29. SULAWESI BARAT	52	69	6	2	67	122	153	471
30. MALUKU	102	81	23	17	142	154	418	937
31. MALUKU UTARA	56	91	29	23	162	184	155	700
32. PAPUA BARAT	56	39	16	9	60	82	461	723
33. P A P U A	68	114	29	64	326	172	751	1 524
INDONESIA	6 891	8 391	2 370	5 201	24 711	13 942	58 844	120 350

TABEL 3.3: BANYAKNYA PEKERJA BERKEWARNEGARAAN INDONESIA PADA USAHA AKOMODASI YANG MENAMATKAN PENDIDIKAN KEJURUAN PARIWISATA DIRINCI MENURUT PROVINSI, JENIS PEKERJAAN DAN JENIS KELAMIN TAHUN 2012

TABLE 3.3: NUMBER OF INDONESIAN WORKERS OF ACCOMMODATION ESTABLISHMENTS WHO ATTAINED VOCATIONAL SCHOOL OF TOURISM BY PROVINCE, KIND OF JOB AND WORKERS SEX, 2012

PROVINSI / PROVINCE	AKOMODASI LAINNYA OTHER ACCOMMODATION							
	JENIS PEKERJAAN / KIND OF JOB							
	DIREKTUR/ GENERAL MANAGER		MANAGER		ASISTEN MANAGER/ ASSISTANT MANAGER		PENYELIA/ SUPERVISOR	
	L / M	P / F	L / M	P / F	L / M	P / F	L / M	P / F
(1)	(2)	(3)	(4)	(5)	(6)	(7)	(8)	(9)
01. ACEH	7	4	4	6	3	2	6	8
02. SUMATERA UTARA	3	4	17	5	5	3	4	6
03. SUMATERA BARAT	5	4	8	6	5	-	3	-
04. R I A U	8	2	9	4	1	-	4	4
05. J A M B I	2	3	1	2	-	-	-	-
06. SUMATERA SELATAN	8	4	14	4	4	4	7	8
07. BENGKULU	-	1	1	1	2	1	4	2
08. LAMPUNG	10	1	8	-	6	2	12	4
09. KEP. BANGKA BELITUNG	3	1	3	-	1	1	1	-
10. KEPULAUAN RIAU	8	4	16	7	4	1	11	5
11. DKI JAKARTA	11	4	28	8	11	2	22	5
12. JAWA BARAT	48	19	122	24	46	21	125	33
13. JAWA TENGAH	29	11	48	8	14	4	42	12
14. D.I. YOGYAKARTA	10	4	19	5	9	11	26	15
15. JAWA TIMUR	39	16	62	20	29	11	92	28
16. B A N T E N	6	2	8	7	2	1	13	5
17. B A L I	147	28	394	117	108	60	656	225
18. NUSA TENGGARA BARAT	22	4	28	2	12	5	65	17
19. NUSA TENGGARA TIMUR	4	2	9	2	3	2	4	2
20. KALIMANTAN BARAT	3	1	2	-	2	1	-	2
21. KALIMANTAN TENGAH	1	-	6	1	1	2	1	1
22. KALIMANTAN SELATAN	10	2	6	6	4	3	5	1
23. KALIMANTAN TIMUR	8	2	19	5	9	5	9	7
24. SULAWESI UTARA	6	8	15	4	2	3	17	6
25. SULAWESI TENGAH	1	2	6	3	-	-	1	-
26. SULAWESI SELATAN	7	2	15	12	7	3	15	23
27. SULAWESI TENGGARA	1	-	5	4	-	1	1	-
28. GORONTALO	1	1	4	8	2	1	3	4
29. SULAWESI BARAT	2	-	7	2	2	-	-	-
30. MALUKU	-	1	4	2	2	-	1	1
31. MALUKU UTARA	-	-	2	-	-	1	1	-
32. PAPUA BARAT	1	1	5	2	1	2	1	1
33. P A P U A	9	2	11	2	4	4	10	4
INDONESIA	420	140	906	279	301	157	1 162	429

CATATAN / NOTE:

- L = LAKI-LAKI - P = PEREMPUAN
- M = MALE - F = FEMALE

TABEL 3.3: (LANJUTAN)

TABLE 3.3: (CONTINUED)

PROVINSI / PROVINCE	AKOMODASI LAINNYA OTHER ACCOMMODATION						JENIS PEKERJAAN / KIND OF JOB		JUMLAH / TOTAL	
	TEKNIS / TECHNICAL		ADMINISTRASI/ ADMINISTRATION		LAINNYA / OTHERS		JUMLAH / TOTAL			
	L / M	P / F	L / M	P / F	L / M	P / F	L / M	P / F		
(1)	(10)	(11)	(12)	(13)	(14)	(15)	(16)	(17)		
01. ACEH	10	2	6	8	36	14	72	44		
02. SUMATERA UTARA	32	13	7	22	28	22	96	75		
03. SUMATERA BARAT	10	6	4	12	38	15	73	43		
04. R I A U	37	33	11	18	5	6	75	67		
05. J A M B I	1	-	2	10	7	3	13	18		
06. SUMATERA SELATAN	23	13	13	18	71	37	140	88		
07. BENGKULU	5	9	4	5	7	4	23	23		
08. LAMPUNG	13	3	5	18	32	11	86	39		
09. KEP. BANGKA BELITUNG	1	1	-	3	2	12	11	18		
10. KEPULAUAN RIAU	38	16	5	11	34	15	116	59		
11. DKI JAKARTA	129	53	19	28	69	14	289	114		
12. JAWA BARAT	242	60	118	118	430	184	1 131	459		
13. JAWA TENGAH	120	40	26	71	198	79	477	225		
14. D.I. YOGYAKARTA	80	42	31	46	110	65	285	188		
15. JAWA TIMUR	212	73	41	103	474	258	949	509		
16. B A N T E N	38	14	9	11	60	14	136	54		
17. B A L I	2 091	840	221	308	1 578	865	5 195	2 443		
18. NUSA TENGGARA BARAT	28	9	26	22	156	60	337	119		
19. NUSA TENGGARA TIMUR	21	16	11	15	62	43	114	82		
20. KALIMANTAN BARAT	3	3	2	8	21	13	33	28		
21. KALIMANTAN TENGAH	2	1	1	-	1	4	13	9		
22. KALIMANTAN SELATAN	44	5	9	26	7	10	85	53		
23. KALIMANTAN TIMUR	18	6	8	26	48	29	119	80		
24. SULAWESI UTARA	26	9	12	25	29	20	107	75		
25. SULAWESI TENGAH	1	4	4	4	22	14	35	27		
26. SULAWESI SELATAN	36	19	17	27	26	40	123	126		
27. SULAWESI TENGGARA	3	2	4	16	15	7	29	30		
28. GORONTALO	3	3	4	6	14	11	31	34		
29. SULAWESI BARAT	6	3	6	12	2	2	25	19		
30. MALUKU	2	-	2	4	7	-	18	8		
31. MALUKU UTARA	1	1	1	4	-	-	5	6		
32. PAPUA BARAT	-	-	-	3	1	1	9	10		
33. P A P U A	20	22	8	5	19	26	81	65		
INDONESIA	3 296	1 321	637	1 013	3 609	1 898	10 331	5 237		

CATATAN / NOTE:

- L = LAKI-LAKI
- M = MALE

- P = PEREMPUAN
- F = FEMALE

TABEL 3.4: BANYAKNYA PEKERJA BERKEWARNEGARAAN INDONESIA PADA USAHA AKOMODASI YANG MENAMATKAN PENDIDIKAN BUKAN KEJURUAN PARIWISATA DIRINCI MENURUT PROVINSI, JENIS PEKERJAAN DAN JENIS KELAMIN TAHUN 2012

TABLE 3.4: NUMBER OF INDONESIAN WORKERS OF ACCOMMODATION ESTABLISHMENTS WHO ATTAINED OTHER THAN TOURISM VOCATIONAL SCHOOL BY PROVINCE, KIND OF JOB AND WORKERS SEX, 2012

PROVINSI / PROVINCE	AKOMODASI LAINNYA OTHER ACCOMMODATION							
	JENIS PEKERJAAN / KIND OF JOB							
	DIREKTUR/ GENERAL MANAGER		MANAGER		ASISTEN MANAGER/ ASSISTANT MANAGER		PENYELIA/ SUPERVISOR	
	L / M	P / F	L / M	P / F	L / M	P / F	L / M	P / F
(1)	(2)	(3)	(4)	(5)	(6)	(7)	(8)	(9)
01. ACEH	114	43	62	33	19	13	23	20
02. SUMATERA UTARA	134	58	268	71	54	30	90	39
03. SUMATERA BARAT	82	45	88	37	20	14	27	18
04. R I A U	119	36	133	57	22	18	28	17
05. J A M B I	49	16	39	26	13	5	24	7
06. SUMATERA SELATAN	96	39	103	45	21	17	72	24
07. BENGKULU	48	25	41	19	8	6	13	15
08. LAMPUNG	65	18	64	22	32	14	48	16
09. KEP. BANGKA BELITUNG	30	10	23	17	4	11	9	13
10. KEPULAUAN RIAU	121	41	121	35	21	11	56	21
11. DKI JAKARTA	78	22	132	31	74	11	256	28
12. JAWA BARAT	409	160	611	188	210	102	518	72
13. JAWA TENGAH	339	142	440	160	79	46	206	47
14. D.I. YOGYAKARTA	248	100	251	129	37	20	70	18
15. JAWA TIMUR	917	294	386	257	112	87	294	73
16. B A N T E N	25	7	160	38	14	14	52	12
17. B A L I	331	81	677	219	110	83	478	164
18. NUSA TENGGARA BARAT	86	24	160	40	32	27	44	15
19. NUSA TENGGARA TIMUR	58	23	139	61	27	34	31	38
20. KALIMANTAN BARAT	107	36	115	33	24	18	37	26
21. KALIMANTAN TENGAH	111	47	87	59	15	22	43	12
22. KALIMANTAN SELATAN	95	38	65	41	15	23	14	8
23. KALIMANTAN TIMUR	149	83	175	77	38	32	91	41
24. SULAWESI UTARA	65	46	93	34	13	16	34	8
25. SULAWESI TENGAH	132	80	99	97	22	21	23	5
26. SULAWESI SELATAN	140	80	157	101	26	28	75	27
27. SULAWESI TENGGARA	96	75	94	59	12	17	24	25
28. GORONTALO	24	19	28	13	4	3	7	17
29. SULAWESI BARAT	37	13	38	22	2	2	2	-
30. MALUKU	71	30	47	28	9	12	12	3
31. MALUKU UTARA	37	19	56	33	16	12	16	6
32. PAPUA BARAT	39	15	16	16	7	6	2	5
33. P A P U A	36	21	67	34	7	14	32	18
INDONESIA	4 488	1 786	5 035	2 132	1 119	789	2 751	858

CATATAN / NOTE:

- L = LAKI-LAKI
- M = MALE

- P = PEREMPUAN
- F = FEMALE

TABEL 3.4: (LANJUTAN)

TABLE 3.4: (CONTINUED)

AKOMODASI LAINNYA
OTHER ACCOMMODATION

PROVINSI / PROVINCE	JENIS PEKERJAAN / KIND OF JOB						JUMLAH / TOTAL	
	TEKNIS / TECHNICAL		ADMINISTRASI / ADMINISTRATION		LAINNYA / OTHERS		L / M	P / F
	L / M	P / F	L / M	P / F	L / M	P / F		
(1)	(10)	(11)	(12)	(13)	(14)	(15)	(16)	(17)
01. ACEH	94	57	75	110	336	181	723	457
02. SUMATERA UTARA	391	138	193	404	1 515	940	2 645	1 680
03. SUMATERA BARAT	170	37	68	87	343	188	798	426
04. R I A U	537	144	152	245	649	300	1 640	817
05. J A M B I	51	10	63	78	284	139	523	281
06. SUMATERA SELATAN	208	41	195	209	884	394	1 579	769
07. BENGKULU	87	21	30	61	203	171	430	318
08. LAMPUNG	318	78	81	100	563	207	1 171	455
09. KEP. BANGKA BELITUNG	75	54	24	50	104	82	269	237
10. KEPULAUAN RIAU	293	99	78	176	888	378	1 578	761
11. DKI JAKARTA	970	157	290	210	1 969	368	3 769	827
12. JAWA BARAT	2 839	454	782	651	6 893	1 425	12 262	3 052
13. JAWA TENGAH	1 618	217	633	658	3 567	1 012	6 882	2 282
14. D.I. YOGYAKARTA	433	93	280	250	2 016	1 072	3 335	1 682
15. JAWA TIMUR	1 575	361	495	663	4 592	1 866	8 371	3 601
16. B A N T E N	303	87	82	102	651	170	1 287	430
17. B A L I	3 163	1 119	448	518	5 021	2 615	10 228	4 799
18. NUSA TENGGARA BARAT	238	50	186	125	1 149	590	1 895	871
19. NUSA TENGGARA TIMUR	181	104	110	116	343	359	889	735
20. KALIMANTAN BARAT	174	97	121	213	453	456	1 031	879
21. KALIMANTAN TENGAH	162	56	85	177	233	146	736	519
22. KALIMANTAN SELATAN	380	45	138	135	397	228	1 104	518
23. KALIMANTAN TIMUR	354	112	228	315	1 024	555	2 059	1 215
24. SULAWESI UTARA	237	79	55	115	509	267	1 006	565
25. SULAWESI TENGAH	157	96	62	154	310	311	805	764
26. SULAWESI SELATAN	245	155	187	242	851	529	1 681	1 162
27. SULAWESI TENGGARA	93	29	86	155	293	256	698	616
28. GORONTALO	46	5	28	44	101	86	238	187
29. SULAWESI BARAT	42	16	39	65	72	77	232	195
30. MALUKU	82	58	57	91	224	187	502	409
31. MALUKU UTARA	101	59	80	99	66	89	372	317
32. PAPUA BARAT	49	11	30	49	281	178	424	280
33. P A P U A	208	76	63	96	378	328	791	587
INDONESIA	15 874	4 215	5 524	6 763	37 162	16 150	71 953	32 693

CATATAN / NOTE:

- L = LAKI-LAKI
- M = MALE

- P = PEREMPUAN
- F = FEMALE

TABEL 3.5: BANYAKNYA PEKERJA PADA USAHA AKOMODASI DIRINCI MENURUT PROVINSI, PENDIDIKAN DAN JENIS KELAMIN TAHUN 2012

TABLE 3.5: NUMBER OF WORKERS OF ACCOMMODATION ESTABLISHMENTS BY PROVINCE, EDUCATION AND WORKERS SEX, 2012

PROVINSI / PROVINCE	PENDIDIKAN / EDUCATION								AKOMODASI LAINNYA OTHER ACCOMMODATION	
	UNIVERSITAS/ UNIVERSITY		DIPLOMA I / II / III		SLTA/ SENIOR HIGH SCHOOL		≤ SLTP/ JUNIOR HIGH SCHOOL		JUMLAH / TOTAL	
	L / M	P / F	L / M	P / F	L / M	P / F	L / M	P / F	L / M	P / F
(1)	(2)	(3)	(4)	(5)	(6)	(7)	(8)	(9)	(10)	(11)
01. ACEH	96	45	36	40	559	306	104	110	795	501
02. SUMATERA UTARA	145	57	59	76	2 026	1 227	511	395	2 741	1 755
03. SUMATERA BARAT	68	58	55	41	587	250	161	120	871	469
04. R I A U	100	41	80	87	1 244	581	291	175	1 715	884
05. J A M B I	35	20	8	11	380	176	113	92	536	299
06. SUMATERA SELATAN	110	71	111	76	1 264	532	234	178	1 719	857
07. BENGKULU	60	41	9	11	335	249	49	40	453	341
08. LAMPUNG	77	34	68	49	856	275	256	136	1 257	494
09. KEP. BANGKA BELITUNG	11	14	14	11	186	161	69	70	280	256
10. KEPULAUAN RIAU	59	23	58	37	1 189	528	392	233	1 698	821
11. DKI JAKARTA	197	83	172	81	3 074	659	615	118	4 058	941
12. JAWA BARAT	530	283	706	354	7 932	1 767	4 227	1 107	13 395	3 511
13. JAWA TENGAH	348	202	433	257	4 023	1 168	2 555	880	7 359	2 507
14. D.I. YOGYAKARTA	286	168	289	191	2 093	776	952	736	3 620	1 871
15. JAWA TIMUR	581	366	484	266	5 651	2 040	2 604	1 438	9 320	4 110
16. B A N T E N	67	50	42	28	735	235	579	171	1 423	484
17. B A L I	991	506	2 765	1 216	9 966	4 376	1 743	1 176	15 465	7 274
18. NUSA TENGGARA BARAT	146	58	137	54	1 434	536	533	349	2 250	997
19. NUSA TENGGARA TIMUR	65	36	31	29	650	485	258	267	1 004	817
20. KALIMANTAN BARAT	60	13	34	29	722	528	259	348	1 075	918
21. KALIMANTAN TENGAH	50	44	14	29	522	307	163	148	749	528
22. KALIMANTAN SELATAN	87	50	29	18	821	311	252	192	1 189	571
23. KALIMANTAN TIMUR	100	69	88	54	1 592	786	398	386	2 178	1 295
24. SULAWESI UTARA	65	39	42	20	834	451	173	131	1 114	641
25. SULAWESI TENGAH	71	51	22	24	561	430	188	286	842	791
26. SULAWESI SELATAN	187	126	71	66	1 236	753	310	343	1 804	1 288
27. SULAWESI TENGGARA	94	54	19	21	517	426	98	145	728	646
28. GORONTALO	20	14	11	9	177	144	61	54	269	221
29. SULAWESI BARAT	27	15	8	3	144	106	78	90	257	214
30. MALUKU	25	26	15	11	425	305	55	75	520	417
31. MALUKU UTARA	23	15	8	5	281	212	65	91	377	323
32. PAPUA BARAT	24	23	11	15	347	209	51	43	433	290
33. P A P U A	48	34	41	39	688	365	95	214	872	652
INDONESIA	4 853	2 729	5 970	3 258	53 051	21 660	18 492	10 337	82 366	37 984

CATATAN / NOTE:

- L = LAKI-LAKI - P = PEREMPUAN
- M = MALE - F = FEMALE

TABEL 3.6: BANYAKNYA PEKERJA PADA USAHA AKOMODASI DIRINCI MENURUT PROVINSI, PENDIDIKAN DAN JENIS KEJURUAN TAHUN 2012

TABLE 3.6: NUMBER OF WORKERS OF ACCOMMODATION ESTABLISHMENTS BY PROVINCE, EDUCATION AND KIND OF VOCATIONAL, 2012

PROVINSI / PROVINCE	PENDIDIKAN / EDUCATION							AKOMODASI LAINNYA OTHER ACCOMMODATION	
	UNIVERSITAS/ UNIVERSITY		DIPLOMA I / II / III		SLTA / SENIOR HIGH SCHOOL		≤ SLTP/ JUNIOR HIGH SCHOOL	JUMLAH / TOTAL	
	KP / TV	LAINNYA/ OTHERS	KP / TV	LAINNYA/ OTHERS	KP / TV	LAINNYA/ OTHERS	LAINNYA/ OTHERS	KP / TV	LAINNYA/ OTHERS
(1)	(2)	(3)	(4)	(5)	(6)	(7)	(8)	(9)	(10)
01. ACEH	13	128	12	64	91	774	214	116	1 180
02. SUMATERA UTARA	19	183	48	87	104	3 149	906	171	4 325
03. SUMATERA BARAT	8	118	37	59	71	766	281	116	1 224
04. R I A U	8	133	78	89	56	1 769	466	142	2 457
05. J A M B I	4	51	5	14	22	534	205	31	804
06. SUMATERA SELATAN	31	150	105	82	92	1 704	412	228	2 348
07. BENGKULU	8	93	7	13	31	553	89	46	748
08. LAMPUNG	17	94	52	65	56	1 075	392	125	1 626
09. KEP. BANGKA BELITUNG	4	21	7	18	19	328	139	30	506
10. KEPULAUAN RIAU	15	67	39	56	121	1 596	625	175	2 344
11. DKI JAKARTA	51	229	68	185	284	3 449	733	403	4 596
12. JAWA BARAT	118	695	560	500	912	8 787	5 334	1 590	15 316
13. JAWA TENGAH	69	481	318	372	315	4 876	3 435	702	9 164
14. D.I. YOGYAKARTA	38	416	246	234	189	2 680	1 688	473	5 018
15. JAWA TIMUR	78	869	497	253	883	6 808	4 042	1 458	11 972
16. B A N T E N	14	103	32	38	144	826	750	190	1 717
17. B A L I	395	1 102	3 120	861	4 145	10 197	2 919	7 660	15 079
18. NUSA TENGGARA BARAT	45	159	141	50	279	1 691	882	465	2 782
19. NUSA TENGGARA TIMUR	7	94	23	37	166	969	525	196	1 625
20. KALIMANTAN BARAT	4	69	8	55	49	1 201	607	61	1 932
21. KALIMANTAN TENGAH	8	86	8	35	6	823	311	22	1 255
22. KALIMANTAN SELATAN	23	114	17	30	98	1 034	444	138	1 622
23. KALIMANTAN TIMUR	39	130	38	104	122	2 256	784	199	3 274
24. SULAWESI UTARA	13	91	27	35	144	1 141	304	184	1 571
25. SULAWESI TENGAH	3	119	11	35	49	942	474	63	1 570
26. SULAWESI SELATAN	22	291	62	75	165	1 824	653	249	2 843
27. SULAWESI TENGGARA	8	140	4	36	47	896	243	59	1 315
28. GORONTALO	4	30	10	10	51	270	115	65	425
29. SULAWESI BARAT	1	41	4	7	39	211	168	44	427
30. MALUKU	1	50	9	17	16	714	130	26	911
31. MALUKU UTARA	4	34	4	9	3	490	156	11	689
32. PAPUA BARAT	-	47	9	17	10	546	94	19	704
33. P A P U A	6	76	36	44	104	949	309	146	1 378
INDONESIA	1 078	6 504	5 642	3 586	8 883	65 828	28 829	15 603	104 747

CATATAN / NOTE:
 - KP = KEJURUAN PARIWISATA
 - TV = TOURISM VOCATIONAL

TABEL 3.7: BANYAKNYA PEKERJA PADA USAHA AKOMODASI YANG MENAMATKAN PENDIDIKAN KEJURUAN PARIWISATA, DIRINCI MENURUT PROVINSI, PENDIDIKAN DAN JENIS KELAMIN TAHUN 2012

TABLE 3.7: NUMBER OF WORKERS OF ACCOMMODATION ESTABLISHMENTS WHO ATTAINED VOCATIONAL SCHOOL OF TOURISM BY PROVINCE, EDUCATION AND WORKERS SEX, 2012

PROVINSI / PROVINCE	PENDIDIKAN / EDUCATION						AKOMODASI LAINNYA OTHER ACCOMMODATION	
	UNIVERSITAS/ UNIVERSITY		DIPLOMA I / II / III		SLTA / SENIOR HIGH SCHOOL		JUMLAH / TOTAL	
	L / M	P / F	L / M	P / F	L / M	P / F	L / M	P / F
(1)	(2)	(3)	(4)	(5)	(6)	(7)	(8)	(9)
01. ACEH	9	4	8	4	55	36	72	44
02. SUMATERA UTARA	13	6	26	22	57	47	96	75
03. SUMATERA BARAT	3	5	22	15	48	23	73	43
04. R I A U	4	4	33	45	38	18	75	67
05. J A M B I	-	4	1	4	12	10	13	18
06. SUMATERA SELATAN	19	12	63	42	58	34	140	88
07. BENGKULU	4	4	3	4	16	15	23	23
08. LAMPUNG	14	3	35	17	37	19	86	39
09. KEP. BANGKA BELITUNG	2	2	3	4	6	13	11	19
10. KEPULAUAN RIAU	11	4	29	10	76	45	116	59
11. DKI JAKARTA	39	12	44	24	206	78	289	114
12. JAWA BARAT	77	41	406	154	648	264	1 131	459
13. JAWA TENGAH	47	22	213	105	217	98	477	225
14. D.I. YOGYAKARTA	27	11	163	83	95	94	285	188
15. JAWA TIMUR	51	27	337	160	561	322	949	509
16. B A N T E N	9	5	22	10	105	39	136	54
17. B A L I	279	116	2 177	943	2 753	1 392	5 209	2 451
18. NUSA TENGGARA BARAT	35	10	109	32	201	78	345	120
19. NUSA TENGGARA TIMUR	6	1	13	10	95	71	114	82
20. KALIMANTAN BARAT	3	1	4	4	26	23	33	28
21. KALIMANTAN TENGAH	5	3	4	4	4	2	13	9
22. KALIMANTAN SELATAN	13	10	10	7	62	36	85	53
23. KALIMANTAN TIMUR	22	17	29	9	68	54	119	80
24. SULAWESI UTARA	10	3	16	11	82	62	108	76
25. SULAWESI TENGAH	1	2	8	3	27	22	36	27
26. SULAWESI SELATAN	9	13	35	27	79	86	123	126
27. SULAWESI TENGGARA	4	4	3	1	22	25	29	30
28. GORONTALO	3	1	4	6	24	27	31	34
29. SULAWESI BARAT	1	-	3	1	21	18	25	19
30. MALUKU	-	1	5	4	13	3	18	8
31. MALUKU UTARA	1	3	4	-	-	3	5	6
32. P A P U A BARAT	-	-	4	5	5	5	9	10
33. P A P U A	3	3	25	11	53	51	81	65
INDONESIA	724	354	3 861	1 781	5 770	3 113	10 355	5 248

CATATAN / NOTE:

- L = LAKI-LAKI - P = PEREMPUAN
- M = MALE - F = FEMALE

TABEL 3.8: BANYAKNYA PEKERJA PADA USAHA AKOMODASI YANG MENAMATKAN PENDIDIKAN BUKAN KEJURUAN PARIWISATA DIRINCI MENURUT PROVINSI, PENDIDIKAN DAN JENIS KELAMIN TAHUN 2012

TABLE 3.8: NUMBER OF WORKERS OF ACCOMMODATION ESTABLISHMENTS WHO ATTAINED OTHER THAN TOURISM VOCATIONAL SCHOOL BY PROVINCE, EDUCATION AND WORKERS SEX, 2012

PROVINSI / PROVINCE	PENDIDIKAN / EDUCATION								AKOMODASI LAINNYA OTHER ACCOMMODATION	
	UNIVERSITAS/ UNIVERSITY		DIPLOMA I / II / III		SLTA / SENIOR HIGH SCHOOL		≤ SLTP / JUNIOR HIGH SCHOOL		JUMLAH / TOTAL	
	L / M	P / F	L / M	P / F	L / M	P / F	L / M	P / F	L / M	P / F
(1)	(2)	(3)	(4)	(5)	(6)	(7)	(8)	(9)	(10)	(11)
01. ACEH	87	41	28	36	504	270	104	110	723	457
02. SUMATERA UTARA	132	51	33	54	1 969	1 180	511	395	2 645	1 680
03. SUMATERA BARAT	65	53	33	26	539	227	161	120	798	426
04. R I A U	96	37	47	42	1 206	563	291	175	1 640	817
05. J A M B I	35	16	7	7	368	166	113	92	523	281
06. SUMATERA SELATAN	91	59	48	34	1 206	498	234	178	1 579	769
07. BENGKULU	56	37	6	7	319	234	49	40	430	318
08. LAMPUNG	63	31	33	32	819	256	256	136	1 171	455
09. KEP. BANGKA BELITUNG	9	12	11	7	180	148	69	70	269	237
10. KEPULAUAN RIAU	48	19	29	27	1 113	483	392	233	1 582	762
11. DKI JAKARTA	158	71	128	57	2 868	581	615	118	3 769	827
12. JAWA BARAT	453	242	300	200	7 284	1 503	4 227	1 107	12 264	3 052
13. JAWA TENGAH	301	180	220	152	3 806	1 070	2 555	880	6 882	2 282
14. D.I. YOGYAKARTA	259	157	126	108	1 998	682	952	736	3 335	1 683
15. JAWA TIMUR	530	339	147	106	5 090	1 718	2 604	1 438	8 371	3 601
16. B A N T E N	58	45	20	18	630	196	579	171	1 287	430
17. B A L I	712	390	588	273	7 213	2 984	1 743	1 176	10 256	4 823
18. NUSA TENGGARA BARAT	111	48	28	22	1 233	458	533	349	1 905	877
19. NUSA TENGGARA TIMUR	59	35	18	19	555	414	258	267	890	735
20. KALIMANTAN BARAT	57	12	30	25	696	505	259	348	1 042	890
21. KALIMANTAN TENGAH	45	41	10	25	518	305	163	148	736	519
22. KALIMANTAN SELATAN	74	40	19	11	759	275	252	192	1 104	518
23. KALIMANTAN TIMUR	78	52	59	45	1 524	732	398	386	2 059	1 215
24. SULAWESI UTARA	55	36	26	9	752	389	173	131	1 006	565
25. SULAWESI TENGAH	70	49	14	21	534	408	188	286	806	764
26. SULAWESI SELATAN	178	113	36	39	1 157	667	310	343	1 681	1 162
27. SULAWESI TENGGARA	90	50	16	20	495	401	98	145	699	616
28. GORONTALO	17	13	7	3	153	117	61	54	238	187
29. SULAWESI BARAT	26	15	5	2	123	88	78	90	232	195
30. MALUKU	25	25	10	7	412	302	55	75	502	409
31. MALUKU UTARA	22	12	4	5	281	209	65	91	372	317
32. PAPUA BARAT	24	23	7	10	342	204	51	43	424	280
33. P A P U A	45	31	16	28	635	314	95	214	791	587
INDONESIA	4 129	2 375	2 109	1 477	47 281	18 547	18 492	10 337	72 011	32 736

CATATAN / NOTE:

- L = LAKI-LAKI - P = PEREMPUAN
- M = MALE - F = FEMALE

TABEL 3.9: BANYAKNYA PEKERJA PADA USAHA AKOMODASI DIRINCI MENURUT PROVINSI, KEWARGANEGARAAN, STATUS PEKERJA DAN JENIS KELAMIN TAHUN 2012

TABLE 3.9: NUMBER OF WORKERS OF ACCOMMODATION ESTABLISHMENTS BY PROVINCE, NATIONALITY, WORKERS STATUS AND SEX, 2012

PROVINSI / PROVINCE	AKOMODASI LAINNYA OTHER ACCOMMODATION									
	KEWARGANEGARAAN PEKERJA / NATIONALITY OF WORKERS								JUMLAH / TOTAL	
	STATUS PEKERJA WNI / INDONESIAN WORKERS STATUS				PEKERJA WNA / FOREIGN WORKERS					
	DIBAYAR / PAID				TIDAK DIBAYAR / UNPAID					
	TETAP / PERMANENT		KONTRAK / TIDAK TETAP / PART TIME							
L / M	P / F	L / M	P / F	L / M	P / F	L / M	P / F	L / M	P / F	
(1)	(2)	(3)	(4)	(5)	(6)	(7)	(8)	(9)	(10)	(11)
01. ACEH	614	376	135	79	46	46	-	-	795	501
02. SUMATERA UTARA	2 044	1 219	390	268	307	268	-	-	2 741	1 755
03. SUMATERA BARAT	688	339	103	47	80	83	-	-	871	469
04. R I A U	1 370	696	279	132	66	56	-	-	1 715	884
05. J A M B I	429	247	82	31	25	21	-	-	536	299
06. SUMATERA SELATAN	1 274	603	361	190	84	64	-	-	1 719	857
07. BENGKULU	359	249	36	27	58	65	-	-	453	341
08. LAMPUNG	900	355	301	109	56	30	-	-	1 257	494
09. KEP. BANGKA BELITUNG	180	188	72	55	28	12	-	1	280	256
10. KEPULAUAN RIAU	1 378	659	283	128	33	33	4	1	1 698	821
11. DKI JAKARTA	3 269	666	769	259	20	16	-	-	4 058	941
12. JAWA BARAT	11 063	2 711	1 949	489	381	311	2	-	13 395	3 511
13. JAWA TENGAH	5 635	1 641	1 273	463	451	403	-	-	7 359	2 507
14. D.I. YOGYAKARTA	2 508	982	468	248	644	640	-	1	3 620	1 871
15. JAWA TIMUR	6 578	2 489	1 681	693	1 061	928	-	-	9 320	4 110
16. B A N T E N	1 179	380	194	59	50	45	-	-	1 423	484
17. B A L I	11 788	5 712	3 079	1 194	556	336	42	32	15 465	7 274
18. NUSA TENGGARA BARAT	1 890	775	219	110	123	105	18	7	2 250	997
19. NUSA TENGGARA TIMUR	780	577	111	122	112	118	1	-	1 004	817
20. KALIMANTAN BARAT	799	645	116	131	149	131	11	11	1 075	918
21. KALIMANTAN TENGAH	543	344	75	49	131	135	-	-	749	528
22. KALIMANTAN SELATAN	879	393	230	101	80	77	-	-	1 189	571
23. KALIMANTAN TIMUR	1 589	891	362	180	227	224	-	-	2 178	1 295
24. SULAWESI UTARA	922	486	121	101	70	53	1	1	1 114	641
25. SULAWESI TENGAH	568	483	75	60	197	248	2	-	842	791
26. SULAWESI SELATAN	1 261	858	358	223	185	207	-	-	1 804	1 288
27. SULAWESI TENGGARA	563	473	54	50	110	123	1	-	728	646
28. GORONTALO	225	178	16	21	28	22	-	-	269	221
29. SULAWESI BARAT	171	119	21	30	65	65	-	-	257	214
30. MALUKU	385	298	76	60	59	59	-	-	520	417
31. MALUKU UTARA	255	202	58	55	64	66	-	-	377	323
32. PAPUA BARAT	326	199	83	66	24	25	-	-	433	290
33. P A P U A	737	475	110	149	25	28	-	-	872	652
INDONESIA	63 149	26 908	13 540	5 979	5 595	5 043	82	54	82 366	37 984

CATATAN / NOTE:

- L = LAKI-LAKI - P = PEREMPUAN
- M = MALE - F = FEMALE

TABEL 3.10: BANYAKNYA USAHA AKOMODASI DIRINCI MENURUT PROVINSI DAN BENTUK BADAN HUKUM TAHUN 2012

TABLE 3.10: NUMBER OF ACCOMMODATION ESTABLISHMENTS BY PROVINCE AND LEGAL STATUS, 2012

PROVINSI / PROVINCE	BERBADAN HUKUM / LEGAL STATUS					TIDAK BERBADAN HUKUM / WITHOUT LEGAL STATUS	JUMLAH / TOTAL
	PT / PT (PERSERO) / PERUM	CV / FIRMA	KOPERASI	YAYASAN	IJIN KHUSUS INSTANSI TERKAIT		
(1)	(2)	(3)	(4)	(5)	(6)	(7)	(8)
01. ACEH	10	43	4	4	131	22	214
02. SUMATERA UTARA	25	31	3	4	511	131	705
03. SUMATERA BARAT	11	25	2	3	174	14	229
04. R I A U	22	29	3	1	203	49	307
05. J A M B I	7	10	-	-	96	18	131
06. SUMATERA SELATAN	17	21	2	4	170	39	253
07. BENGKULU	9	13	-	-	88	8	118
08. LAMPUNG	17	16	2	2	110	14	161
09. KEP. BANGKA BELITUNG	9	7	4	-	48	11	79
10. KEPULAUAN RIAU	84	54	2	1	76	69	286
11. DKI JAKARTA	71	10	2	5	83	37	208
12. JAWA BARAT	122	107	18	18	977	200	1 442
13. JAWA TENGAH	47	56	8	16	1 049	126	1 302
14. D.I. YOGYAKARTA	28	18	-	5	730	302	1 083
15. JAWA TIMUR	97	82	11	9	921	705	1 825
16. B A N T E N	25	11	5	3	117	56	217
17. B A L I	239	56	2	5	1 128	266	1 696
18. NUSA TENGGARA BARAT	34	18	-	-	314	46	412
19. NUSA TENGGARA TIMUR	9	19	1	-	210	9	248
20. KALIMANTAN BARAT	16	19	1	4	223	80	343
21. KALIMANTAN TENGAH	3	13	-	1	229	49	295
22. KALIMANTAN SELATAN	11	12	2	-	174	33	232
23. KALIMANTAN TIMUR	34	25	-	1	338	96	494
24. SULAWESI UTARA	22	19	-	4	121	31	197
25. SULAWESI TENGAH	9	10	2	1	285	43	350
26. SULAWESI SELATAN	19	43	-	4	350	75	491
27. SULAWESI TENGGARA	2	7	2	2	258	22	293
28. GORONTALO	7	6	-	-	65	3	81
29. SULAWESI BARAT	2	15	-	1	80	12	110
30. MALUKU	12	12	-	-	129	17	170
31. MALUKU UTARA	-	6	-	-	144	18	168
32. PAPUA BARAT	12	14	-	-	47	11	84
33. P A P U A	17	34	-	1	76	23	151
INDONESIA	1 049	861	76	99	9 655	2 635	14 375

TABEL 3.11: BANYAKNYA USAHA AKOMODASI DIRINCI MENURUT PROVINSI, JENIS LAYANAN PEMBAYARAN DAN PEMESANAN KAMAR TAHUN 2012

TABLE 3.11: NUMBER OF ACCOMMODATION ESTABLISHMENTS BY PROVINCE, TYPE OF PAYMENT AND TYPE OF ROOMS RESERVATION, 2012

PROVINSI / PROVINCE	PEMBAYARAN DAPAT MELALUI KARTU KREDIT / PAYMENT BY CREDIT CARD		PEMESANAN KAMAR DAPAT MELALUI INTERNET / ROOMS RESERVATION BY INTERNET		AKOMODASI LAINNYA OTHER ACCOMMODATION JUMLAH/ TOTAL
	YA / YES	TIDAK / NO	YA / YES	TIDAK / NO	
	(1)	(2)	(3)	(4)	
01. ACEH	5	209	8	206	214
02. SUMATERA UTARA	26	679	22	683	705
03. SUMATERA BARAT	13	216	12	217	229
04. R I A U	12	295	3	304	307
05. J A M B I	5	126	1	130	131
06. SUMATERA SELATAN	27	226	9	244	253
07. BENGKULU	6	112	3	115	118
08. LAMPUNG	17	144	12	149	161
09. KEP. BANGKA BELITUNG	8	71	5	74	79
10. KEPULAUAN RIAU	38	248	19	267	286
11. DKI JAKARTA	51	157	23	185	208
12. JAWA BARAT	192	1 250	123	1 319	1 442
13. JAWA TENGAH	70	1 232	48	1 254	1 302
14. D.I. YOGYAKARTA	82	1 001	87	996	1 083
15. JAWA TIMUR	108	1 717	69	1 756	1 825
16. B A N T E N	23	194	11	206	217
17. B A L I	584	1 112	735	961	1 696
18. NUSA TENGGARA BARAT	54	358	67	345	412
19. NUSA TENGGARA TIMUR	8	240	11	237	248
20. KALIMANTAN BARAT	13	330	5	338	343
21. KALIMANTAN TENGAH	7	288	4	291	295
22. KALIMANTAN SELATAN	9	223	5	227	232
23. KALIMANTAN TIMUR	36	458	20	474	494
24. SULAWESI UTARA	22	175	18	179	197
25. SULAWESI TENGAH	12	338	3	347	350
26. SULAWESI SELATAN	17	474	17	474	491
27. SULAWESI TENGGARA	5	288	-	293	293
28. GORONTALO	6	75	2	79	81
29. SULAWESI BARAT	-	110	-	110	110
30. MALUKU	5	165	4	166	170
31. MALUKU UTARA	3	165	-	168	168
32. PAPUA BARAT	5	79	1	83	84
33. P A P U A	10	141	3	148	151
INDONESIA	1 479	12 896	1 350	13 025	14 375

TABEL 3.12: DISTRIBUSI USAHA AKOMODASI DIRINCI MENURUT PROVINSI DAN SARANA PROMOSI YANG DIGUNAKAN TAHUN 2012

TABLE 3.12: DISTRIBUTION OF ACCOMMODATION ESTABLISHMENTS BY PROVINCE AND KIND OF PROMOTION, 2012

PROVINSI / PROVINCE	AKOMODASI LAINNYA OTHER ACCOMMODATION					
	JENIS PROMOSI YANG DIGUNAKAN / KIND OF PROMOTION					
	TV/RADIO/ TV/RADIO	INTERNET/ INTERNET	SURAT KABAR/ MAJALAH/ NEWS PAPER/ MAGAZINE	SPANDUK/ BILBOARD/ BANNER/ BILBOARD	BROSUR/ LEAFLET/ BROCHURE/ LEAFLET	LAINNYA/ OTHERS
(1)	(2)	(3)	(4)	(5)	(6)	(7)
01. ACEH	4,21	7,94	9,35	18,22	11,68	64,95
02. SUMATERA UTARA	2,55	4,82	3,40	11,35	13,90	83,97
03. SUMATERA BARAT	7,42	9,61	6,11	23,58	12,66	64,19
04. R I A U	3,58	2,61	5,54	19,54	7,82	71,99
05. J A M B I	1,53	2,29	13,74	9,92	1,53	74,81
06. SUMATERA SELATAN	6,72	4,35	10,67	11,86	18,58	64,03
07. BENGKULU	1,69	3,39	15,25	5,08	11,86	77,97
08. LAMPUNG	2,48	7,45	6,21	21,12	24,22	57,14
09. KEP. BANGKA BELITUNG	6,33	8,86	20,25	21,52	20,25	51,90
10. KEPULAUAN RIAU	2,80	8,04	5,24	11,54	13,64	70,28
11. DKI JAKARTA	4,33	12,98	8,65	15,87	22,60	58,17
12. JAWA BARAT	3,88	13,59	4,85	23,72	30,17	64,22
13. JAWA TENGAH	1,69	7,37	2,76	31,03	17,28	66,05
14. D.I. YOGYAKARTA	0,37	9,23	3,69	19,11	16,71	80,89
15. JAWA TIMUR	1,97	4,22	3,67	13,37	13,59	81,53
16. B A N T E N	3,69	14,75	7,37	14,75	29,95	77,88
17. B A L I	1,42	43,46	4,66	12,32	38,74	58,96
18. NUSA TENGGARA BARAT	1,70	23,54	8,01	16,26	24,51	75,00
19. NUSA TENGGARA TIMUR	2,02	10,08	9,68	16,94	18,55	65,32
20. KALIMANTAN BARAT	3,79	1,46	4,96	10,20	5,54	80,76
21. KALIMANTAN TENGAH	1,36	3,39	3,39	6,78	1,02	88,81
22. KALIMANTAN SELATAN	1,72	3,45	2,59	13,79	8,19	82,33
23. KALIMANTAN TIMUR	1,82	5,87	2,23	23,68	7,69	65,18
24. SULAWESI UTARA	14,72	17,26	13,71	17,26	10,66	58,38
25. SULAWESI TENGAH	2,29	3,71	2,00	21,71	8,57	76,29
26. SULAWESI SELATAN	2,65	5,50	3,87	22,40	11,41	73,73
27. SULAWESI TENGGARA	0,68	1,37	7,85	12,29	6,48	80,89
28. GORONTALO	7,41	7,41	12,35	27,16	16,05	45,68
29. SULAWESI BARAT	3,64	-	1,82	22,73	11,82	70,00
30. MALUKU	2,94	2,35	11,18	16,47	11,76	71,18
31. MALUKU UTARA	1,79	0,60	4,76	5,36	3,57	88,10
32. PAPUA BARAT	1,19	1,19	21,43	7,14	8,33	64,29
33. P A P U A	12,58	5,96	14,57	10,60	18,54	57,62
INDONESIA	2,67	11,68	5,29	17,47	18,30	71,33

TABEL 3.13: BANYAKNYA RUANG SIDANG PADA USAHA AKOMODASI DIRINCI MENURUT PROVINSI DAN KAPASITAS TEMPAT DUDUK TAHUN 2012

TABLE 3.13: NUMBER OF MEETING/FUNCTION ROOMS OF ACCOMMODATION ESTABLISHMENTS BY PROVINCE AND SEAT CAPACITY, 2012

PROVINSI / PROVINCE	KAPASITAS / CAPACITY						AKOMODASI LAINNYA OTHER ACCOMMODATION	JUMLAH/ TOTAL
	≤ 49	50 - 99	100 - 249	250 - 499	500 - 999	≥ 1000		
(1)	(2)	(3)	(4)	(5)	(6)	(7)	(8)	
01. ACEH	53	51	23	3	-	-	130	
02. SUMATERA UTARA	48	39	31	3	1	-	122	
03. SUMATERA BARAT	33	30	7	6	1	-	77	
04. R I A U	38	25	14	2	-	-	79	
05. J A M B I	12	15	10	3	-	-	40	
06. SUMATERA SELATAN	55	43	26	7	1	-	132	
07. BENGKULU	33	18	19	6	-	1	77	
08. LAMPUNG	26	25	164	2	2	-	219	
09. KEP. BANGKA BELITUNG	33	13	4	1	-	-	51	
10. KEPULAUAN RIAU	10	15	11	4	1	-	41	
11. DKI JAKARTA	43	12	4	1	2	-	62	
12. JAWA BARAT	325	307	425	30	5	4	1 096	
13. JAWA TENGAH	147	100	53	14	7	3	324	
14. D.I. YOGYAKARTA	117	54	26	5	2	-	204	
15. JAWA TIMUR	285	196	108	37	13	3	642	
16. B A N T E N	37	21	19	4	-	-	81	
17. B A L I	74	103	27	5	4	2	215	
18. NUSA TENGGARA BARAT	33	20	17	4	1	-	75	
19. NUSA TENGGARA TIMUR	27	49	36	15	1	-	128	
20. KALIMANTAN BARAT	19	14	15	2	-	1	51	
21. KALIMANTAN TENGAH	10	25	1	-	-	-	36	
22. KALIMANTAN SELATAN	35	12	8	5	-	-	60	
23. KALIMANTAN TIMUR	59	36	24	2	-	-	121	
24. SULAWESI UTARA	131	31	18	7	-	-	187	
25. SULAWESI TENGAH	27	35	30	14	-	1	107	
26. SULAWESI SELATAN	92	53	51	7	-	-	203	
27. SULAWESI TENGGARA	26	21	25	2	-	-	74	
28. GORONTALO	2	-	1	-	-	-	3	
29. SULAWESI BARAT	16	11	8	1	1	-	37	
30. MALUKU	14	8	5	3	-	-	30	
31. MALUKU UTARA	17	6	11	1	3	-	38	
32. PAPUA BARAT	12	8	4	4	-	-	28	
33. P A P U A	51	24	15	4	-	-	94	
INDONESIA	1 940	1 420	1 240	204	45	15	4 864	

TABEL 3.14: BANYAKNYA KONFERENSI YANG DISELENGGARAKAN DI USAHA AKOMODASI DIRINCI MENURUT PROVINSI DAN KAPASITAS TEMPAT DUDUK RUANG SIDANG TAHUN 2012

TABLE 3.14: NUMBER OF CONFERENCE HELD IN ACCOMMODATION ESTABLISHMENTS BY PROVINCE AND SEAT CAPACITY, 2012

PROVINSI / PROVINCE	KAPASITAS / CAPACITY						JUMLAH/ TOTAL
	≤ 49	50 - 99	100 - 249	250 - 499	500 - 999	≥ 1000	
(1)	(2)	(3)	(4)	(5)	(6)	(7)	(8)
01. ACEH	63	308	116	60	-	-	547
02. SUMATERA UTARA	206	172	388	16	55	-	837
03. SUMATERA BARAT	444	1 260	463	85	5	-	2 257
04. R I A U	317	267	155	28	-	-	767
05. J A M B I	8	43	7	-	-	-	58
06. SUMATERA SELATAN	382	559	480	120	-	-	1 541
07. BENGKULU	178	66	243	7	-	-	494
08. LAMPUNG	635	509	520	-	50	-	1 714
09. KEP. BANGKA BELITUNG	75	42	71	25	-	-	213
10. KEPULAUAN RIAU	382	225	55	135	4	-	801
11. DKI JAKARTA	295	98	3	-	30	-	426
12. JAWA BARAT	2 387	6 091	4 765	148	41	110	13 542
13. JAWA TENGAH	1 227	671	704	193	17	-	2 812
14. D.I. YOGYAKARTA	904	730	432	30	20	-	2 116
15. JAWA TIMUR	908	1 331	1 110	420	70	83	3 922
16. B A N T E N	351	205	304	10	-	-	870
17. B A L I	403	438	259	5	5	-	1 110
18. NUSA TENGGARA BARAT	146	52	144	10	-	-	352
19. NUSA TENGGARA TIMUR	216	310	241	151	5	-	923
20. KALIMANTAN BARAT	237	146	88	69	-	25	565
21. KALIMANTAN TENGAH	38	168	3	-	-	-	209
22. KALIMANTAN SELATAN	253	58	38	47	-	-	396
23. KALIMANTAN TIMUR	304	496	149	16	-	-	965
24. SULAWESI UTARA	187	172	107	129	-	-	595
25. SULAWESI TENGAH	92	299	148	144	-	-	683
26. SULAWESI SELATAN	340	402	457	135	-	-	1 334
27. SULAWESI TENGGARA	111	106	283	8	-	-	508
28. GORONTALO	28	-	1	-	-	-	29
29. SULAWESI BARAT	61	62	142	-	14	-	279
30. MALUKU	30	40	40	8	-	-	118
31. MALUKU UTARA	47	-	104	-	54	-	205
32. PAPUA BARAT	69	68	68	17	-	-	222
33. P A P U A	165	61	108	23	-	-	357
INDONESIA	11 489	15 455	12 196	2 039	370	218	41 767

TABEL 4.1: BANYAKNYA USAHA, KAMAR, TEMPAT TIDUR, RATA-RATA PEKERJA PER USAHA DAN PER KAMAR, SERTA RATA-RATA TAMU PER HARI PADA USAHA AKOMODASI DIRINCI MENURUT KLASIFIKASI AKOMODASI TAHUN 2012

TABLE 4.1: NUMBER OF ESTABLISHMENTS, ROOMS, BEDS, AVERAGE WORKERS PER ESTABLISHMENT AND PER ROOM, AND AVERAGE GUESTS PER DAY OF ACCOMODATION ESTABLISHMENTS BY ACCOMMODATION CLASSIFICATION, 2012

INDONESIA

KLASIFIKASI AKOMODASI/ ACCOMMODATION CLASSIFICATION	BANYAKNYA / NUMBER OF			RATA-RATA PEKERJA PER / AVERAGE WORKER PER		RATA-RATA TAMU PER HARI/ AVERAGE GUESTS PER DAY		
	USAHA/ ESTABLISH- MENT	KAMAR/ ROOM	TEMPAT TIDUR/ BED	USAHA/ ESTABLISH- MENT	KAMAR/ ROOM	INDONESIA	ASING/ FOREIGN	JUMLAH/ TOTAL
(1)	(2)	(3)	(4)	(5)	(6)	(7)	(8)	(9)
BERBINTANG / STAR	1 623	155 740	238 485	106,5	1,1	76 129	27 933	104 062
Bintang 5 / 5 Star	138	31 626	45 547	341,3	1,5	9 579	12 180	21 759
Bintang 4 / 4 Star	297	45 638	70 549	173,8	1,1	21 922	9 617	31 539
Bintang 3 / 3 Star	509	43 596	67 170	90,6	1,1	27 715	4 314	32 029
Bintang 2 / 2 Star	333	20 032	31 393	51,2	0,9	9 727	1 056	10 783
Bintang 1 / 1 Star	346	14 848	23 826	31,5	0,7	7 186	766	7 952
AKOMODASI LAINNYA / NON STAR	14 375	250 038	389 269	8,4	0,5	100 105	6 940	107 045
Melati / Jasmine	8 466	195 014	306 460	11,1	0,5	81 833	5 497	87 330
Penginapan remaja / Youth hostel	436	6 172	9 371	4,5	0,3	1 876	36	1 912
Pondok wisata / Home stay	3 310	23 697	34 339	4,3	0,6	6 193	1 105	7 298
Jasa akomodasi lainnya/ Other accomodation	2 163	25 155	39 099	4,7	0,4	10 203	302	10 505
JUMLAH / TOTAL	15 998	405 778	627 754	18,3	0,7	176 234	34 873	211 107

TABEL 4.2: BANYAKNYA PEKERJA USAHA AKOMODASI DIRINCI MENURUT KLASIFIKASI AKOMODASI DAN JENIS PEKERJAAN TAHUN 2012

TABLE 4.2: NUMBER OF WORKERS OF ACCOMMODATION ESTABLISHMENTS BY ACCOMMODATION CLASSIFICATION AND KIND OF JOB, 2012

INDONESIA

KLASIFIKASI AKOMODASI/ ACCOMMODATION CLASSIFICATION	JENIS PEKERJAAN / KIND OF JOB							JUMLAH/ TOTAL
	DIREKTUR/ GENERAL MANAGER	MANAGER	ASISTEN MANAGER/ ASSISTANT MANAGER	PENYELIA/ SUPERVISOR	TEKNIS/ TECHNICAL	ADMINISTRASI/ ADMINISTRATION	LAINNYA/ OTHERS	
(1)	(2)	(3)	(4)	(5)	(6)	(7)	(8)	(9)
BERBINTANG / STAR	1 944	8 319	6 578	21 392	46 300	15 256	73 052	172 841
Bintang 5 / 5 Star	331	2 503	2 456	7 045	13 117	3 372	18 272	47 096
Bintang 4 / 4 Star	431	2 696	2 185	6 822	14 822	4 955	19 721	51 632
Bintang 3 / 3 Star	579	2 063	1 321	5 117	11 457	4 396	21 202	46 135
Bintang 2 / 2 Star	319	626	414	1 511	4 222	1 532	8 441	17 065
Bintang 1 / 1 Star	284	431	202	897	2 682	1 001	5 416	10 913
AKOMODASI LAINNYA / NON STAR	6 891	8 391	2 370	5 201	24 711	13 942	58 844	120 350
Melati / Jasmine	4 273	5 778	1 897	4 532	20 141	11 150	46 231	94 002
Penginapan remaja / Youth hostel	196	224	42	48	329	329	778	1 946
Pondok wisata / Home stay	1 388	1 347	200	343	2 577	1 193	7 245	14 293
Jasa akomodasi lainnya/ Other accomodation	1 034	1 042	231	278	1 664	1 270	4 590	10 109
JUMLAH / TOTAL	8 835	16 710	8 948	26 593	71 011	29 198	131 896	293 191

TABEL 4.3: BANYAKNYA PEKERJA PADA USAHA AKOMODASI DIRINCI MENURUT KLASIFIKASI AKOMODASI, PENDIDIKAN DAN JENIS KELAMIN TAHUN 2012

TABLE 4.3: NUMBER OF WORKERS OF ACCOMMODATION ESTABLISHMENTS BY ACCOMMODATION CLASSIFICATION, WORKERS EDUCATION AND WORKERS SEX, 2012

INDONESIA

KLASIFIKASI AKOMODASI/ ACCOMMODATION CLASSIFICATION	PENDIDIKAN / EDUCATION								JUMLAH / TOTAL	
	UNIVERSITAS/ UNIVERSITY		DIPLOMA I / II / III		SLTA / SENIOR HIGH SCHOOL		≤ SLTP / JUNIOR HIGH SCHOOL			
	L/M	P/F	L/M	P/F	L/M	P/F	L/M	P/F	L/M	P/F
(1)	(2)	(3)	(4)	(5)	(6)	(7)	(8)	(9)	(10)	(11)
BERBINTANG / STAR	11 324	5 978	32 236	14 288	76 443	23 496	7 310	1 766	127 313	45 528
Bintang 5 / 5 Star	3 843	1 894	12 478	5 544	16 500	5 752	827	258	33 648	13 448
Bintang 4 / 4 Star	3 487	1 831	10 596	4 499	22 308	6 599	1 884	428	38 275	13 357
Bintang 3 / 3 Star	2 701	1 535	6 166	2 843	22 956	6 669	2 715	550	34 538	11 597
Bintang 2 / 2 Star	797	451	1 983	890	9 123	2 570	1 007	244	12 910	4 155
Bintang 1 / 1 Star	496	267	1 013	512	5 556	1 906	877	286	7 942	2 971
AKOMODASI LAINNYA / NON STAR	4 853	2 729	5 970	3 258	53 051	21 660	18 492	10 337	82 366	37 984
Melati / Jasmine	3 818	2 189	4 827	2 671	43 856	16 923	13 653	6 065	66 154	27 848
Penginapan remaja / Youth hostel	73	38	46	35	733	409	346	266	1 198	748
Pondok wisata / Home stay	542	264	653	309	4 973	2 571	2 596	2 385	8 764	5 529
Jasa akomodasi lainnya/ Other accomodation	420	238	444	243	3 489	1 757	1 897	1 621	6 250	3 859
JUMLAH / TOTAL	16 177	8 707	38 206	17 546	129 494	45 156	25 802	12 103	209 679	83 512

CATATAN / NOTE:

- L = LAKI-LAKI - P = PEREMPUAN
- M = MALE - F = FEMALE

TABEL 4.4: BANYAKNYA PEKERJA PADA USAHA AKOMODASI DIRINCI MENURUT KLASIFIKASI AKOMODASI, KEWARGANEGARAAN, STATUS PEKERJA DAN JENIS KELAMIN TAHUN 2012

TABLE 4.4: NUMBER OF WORKERS OF ACCOMMODATION ESTABLISHMENTS BY ACCOMMODATION CLASSIFICATION, NATIONALITY, WORKERS STATUS AND SEX, 2012

INDONESIA

KLASIFIKASI AKOMODASI/ ACCOMMODATION CLASSIFICATION	KEWARGANEGARAAN PEKERJA / NATIONALITY OF WORKERS								JUMLAH / TOTAL	
	STATUS PEKERJA WNI / INDONESIAN WORKERS STATUS						PEKERJA WNA/ FOREIGN WORKERS			
	DIBAYAR/ PAID				TIDAK DIBAYAR/ UNPAID					
	TETAP / PERMANENT		KONTRAK / TIDAK TETAP / PART TIME							
L/M	P/F	L/M	P/F	L/M	P/F	L/M	P/F	L/M	P/F	
(1)	(2)	(3)	(4)	(5)	(6)	(7)	(8)	(9)	(10)	(11)
BERBINTANG / STAR	90 089	31 262	36 693	14 003	-	-	531	263	127 313	45 528
Bintang 5 / 5 Star	27 601	10 881	5 783	2 466	-	-	264	101	33 648	13 448
Bintang 4 / 4 Star	25 283	8 155	12 774	5 063	-	-	218	139	38 275	13 357
Bintang 3 / 3 Star	22 286	7 183	12 214	4 396	-	-	38	18	34 538	11 597
Bintang 2 / 2 Star	8 819	2 787	4 083	1 366	-	-	8	2	12 910	4 155
Bintang 1 / 1 Star	6 100	2 256	1 839	712	-	-	3	3	7 942	2 971
AKOMODASI LAINNYA / NON STAR	63 149	26 908	13 540	5 979	5 595	5 043	82	54	82 366	37 984
Melati / Jasmine	52 431	20 974	11 183	4 753	2 492	2 087	48	34	66 154	27 848
Penginapan remaja / Youth hostel	859	506	177	77	162	165	-	-	1 198	748
Pondok wisata / Home stay	5 924	3 183	867	509	1 950	1 822	23	15	8 764	5 529
Jasa akomodasi lainnya/ Other accomodation	3 935	2 245	1 313	640	991	969	11	5	6 250	3 859
JUMLAH / TOTAL	153 238	58 170	50 233	19 982	5 595	5 043	613	317	209 679	83 512

CATATAN / NOTE:

- L = LAKI-LAKI - P = PEREMPUAN
- M = MALE - F = FEMALE

TABEL 4.5: BANYAKNYA PEKERJA PADA USAHA AKOMODASI DIRINCI MENURUT KLASIFIKASI AKOMODASI, PENDIDIKAN DAN JENIS KEJURUAN TAHUN 2012

TABLE 4.5: NUMBER OF WORKERS OF ACCOMMODATION ESTABLISHMENTS BY ACCOMMODATION CLASSIFICATION, EDUCATION AND KIND OF VOCATIONAL, 2012

INDONESIA

KLASIFIKASI AKOMODASI/ ACCOMMODATION CLASSIFICATION	PENDIDIKAN / EDUCATION							JUMLAH/ TOTAL	
	UNIVERSITAS/ UNIVERSITY		DIPLOMA I / II / III		SLTA / SENIOR HIGH SCHOOL		≤ SLTP / JUNIOR HIGH SCHOOL		
	KP / TV	LAINNYA/ OTHERS	KP / TV	LAINNYA/ OTHERS	KP / TV	LAINNYA/ OTHERS	LAINNYA/ OTHERS	KP / TV	LAINNYA/ OTHERS
(1)	(2)	(3)	(4)	(5)	(6)	(7)	(8)	(9)	(10)
BERBINTANG / STAR	5 668	11 634	31 242	15 282	25 373	74 566	9 076	62 283	110 558
Bintang 5 / 5 Star	2 672	3 065	12 413	5 609	6 202	16 050	1 085	21 287	25 809
Bintang 4 / 4 Star	1 653	3 665	10 290	4 805	8 692	20 215	2 312	20 635	30 997
Bintang 3 / 3 Star	968	3 268	5 887	3 122	7 195	22 430	3 265	14 050	32 085
Bintang 2 / 2 Star	181	1 067	1 753	1 120	2 302	9 391	1 251	4 236	12 829
Bintang 1 / 1 Star	194	569	899	626	982	6 480	1 163	2 075	8 838
AKOMODASI LAINNYA / NON STAR	1 078	6 504	5 642	3 586	8 883	65 828	28 829	15 603	104 747
Melati / Jasmine	862	5 145	4 528	2 970	6 918	53 861	19 718	12 308	81 694
Penginapan remaja / Youth hostel	12	99	33	48	89	1 053	612	134	1 812
Pondok wisata / Home stay	146	660	708	254	1 254	6 290	4 981	2 108	12 185
Jasa akomodasi lainnya/ Other accommodation	58	600	373	314	622	4 624	3 518	1 053	9 056
JUMLAH / TOTAL	6 746	18 138	36 884	18 868	34 256	140 394	37 905	77 886	215 305

CATATAN / NOTE:
- KP = KEJURUAN PARIWISATA
- TV = TOURISM VOCATIONAL

TABEL 4.6: BANYAKNYA USAHA AKOMODASI DIRINCI MENURUT KLASIFIKASI AKOMODASI DAN BENTUK BADAN HUKUM TAHUN 2012

TABLE 4.6: NUMBER OF ACCOMMODATION ESTABLISHMENTS BY ACCOMMODATION CLASSIFICATION AND LEGAL STATUS, 2012

INDONESIA

KLASIFIKASI AKOMODASI/ ACCOMMODATION CLASSIFICATION	BERBADAN HUKUM / LEGAL STATUS					TIDAK BERBADAN HUKUM / WITHOUT LEGAL STATUS	JUMLAH/ TOTAL
	PT/ PT PERSERO/ PERUM	CV / FIRMA	KOPERASI	YAYASAN	IJIN KHUSUS INSTANSI TERKAIT		
(1)	(2)	(3)	(4)	(5)	(6)	(7)	(8)
BERBINTANG / STAR	1 550	35	-	-	38	-	1 623
Bintang 5 / 5 Star	138	-	-	-	-	-	138
Bintang 4 / 4 Star	297	-	-	-	-	-	297
Bintang 3 / 3 Star	509	-	-	-	-	-	509
Bintang 2 / 2 Star	313	11	-	-	9	-	333
Bintang 1 / 1 Star	293	24	-	-	29	-	346
AKOMODASI LAINNYA / NON STAR	1 049	861	76	99	9 655	2 635	14 375
Melati / Jasmine	885	736	50	59	5 912	824	8 466
Penginapan remaja / Youth hostel	8	11	4	5	325	83	436
Pondok wisata / Home stay	91	44	6	8	2 136	1 025	3 310
Jasa akomodasi lainnya/ Other accommodation	65	70	16	27	1 282	703	2 163
JUMLAH / TOTAL	2 599	896	76	99	9 693	2 635	15 998

TABEL 4.7: BANYAKNYA USAHA AKOMODASI DIRINCI MENURUT KLASIFIKASI AKOMODASI, JENIS LAYANAN PEMBAYARAN DAN PEMESANAN KAMAR TAHUN 2012

TABLE 4.7: NUMBER OF ACCOMMODATION ESTABLISHMENT BY ACCOMMODATION CLASSIFICATION, TYPE OF PAYMENT AND TYPE OF ROOMS RESERVATIONS, 2012

INDONESIA

KLASIFIKASI AKOMODASI/ ACCOMMODATION CLASSIFICATION	PEMBAYARAN DAPAT MELELUI KARTU KREDIT / PAYMENT BY CREDIT CARD		PEMESANAN KAMAR MELALUI INTERNET / ROOMS RESERVATION BY INTERNET		BANYAKNYA USAHA/ NUMBER OF ESTABLISHMENT
	YA / YES	TIDAK / NO	YA / YES	TIDAK / NO	
(1)	(2)	(3)	(4)	(5)	(6)
BERBINTANG / STAR	1 351	272	1 052	571	1 623
Bintang 5 / 5 Star	185	161	101	245	346
Bintang 4 / 4 Star	266	67	187	146	333
Bintang 3 / 3 Star	475	34	371	138	509
Bintang 2 / 2 Star	288	9	261	36	297
Bintang 1 / 1 Star	137	1	132	6	138
AKOMODASI LAINNYA / NON STAR	1 479	12 896	1 350	13 025	14 375
Melati / Jasmine	1 151	7 315	864	7 602	8 466
Penginapan remaja / Youth hostel	10	426	10	426	436
Pondok wisata / Home stay	236	3 074	384	2 926	3 310
Jasa akomodasi lainnya/ Other accomodation	82	2 081	92	2 071	2 163
JUMLAH / TOTAL	2 830	13 168	2 402	13 596	15 998

TABEL 4.8: DISTRIBUSI USAHA AKOMODASI DIRINCI MENURUT KLASIFIKASI AKOMODASI DAN SARANA PROMOSI YANG DIGUNAKAN TAHUN 2012

TABLE 4.8: DISTRIBUTION OF ACCOMMODATION ESTABLISHMENTS BY ACCOMMODATION CLASSIFICATION AND KIND OF PROMOTION, 2012

INDONESIA

KLASIFIKASI AKOMODASI/ ACCOMMODATION CLASSIFICATION	SARANA PROMOSI / KIND OF PROMOTION					
	TV/RADIO/ TV/RADIO	INTERNET/ INTERNET	SURAT KABAR/ MAJALAH/ NEWS PAPER/ MAGAZINE	SPANDUK/ BILBOARD/ BANNER/ BILBOARD	BROSUR/ LEAFLET/ BROCHURE/ LEAFLET	LAINNYA / OTHERS
(1)	(2)	(3)	(4)	(5)	(6)	(7)
BERBINTANG / STAR	20,95	56,13	41,71	40,36	69,38	22,92
Bintang 5 / 5 Star	9,54	30,06	24,28	28,90	59,54	29,48
Bintang 4 / 4 Star	12,31	46,55	30,33	33,63	67,57	19,22
Bintang 3 / 3 Star	22,00	61,69	45,78	46,76	74,26	21,81
Bintang 2 / 2 Star	37,04	75,08	58,25	51,85	74,41	23,91
Bintang 1 / 1 Star	31,88	83,33	62,32	36,96	69,57	17,39
AKOMODASI LAINNYA / NON STAR	2,67	11,68	5,29	17,47	18,30	71,33
Melati / Jasmine	3,34	11,78	7,19	20,78	22,61	64,22
Penginapan remaja / Youth hostel	2,06	4,82	2,75	21,33	9,86	71,79
Pondok wisata / Home stay	0,91	15,47	1,87	10,51	14,26	84,23
Jasa akomodasi lainnya/ Other accomodation	2,87	6,89	3,61	14,42	9,29	79,29
JUMLAH / TOTAL	4,53	16,19	8,99	19,80	23,48	66,41

TABEL 4.9: BANYAKNYA RUANG SIDANG PADA USAHA AKOMODASI DIRINCI MENURUT KLASIFIKASI AKOMODASI DAN KAPASITAS TEMPAT DUDUK TAHUN 2012

TABLE 4.9: NUMBER OF MEETING/ FUNCTION ROOMS OF ACCOMMODATION ESTABLISHMENTS BY ACCOMMODATION CLASSIFICATION AND SEAT CAPACITY, 2012

INDONESIA

KLASIFIKASI AKOMODASI/ ACCOMMODATION CLASSIFICATION	KAPASITAS / CAPACITY						JUMLAH/ TOTAL
	≤ 49	50 - 99	100 - 249	250 - 499	500 - 999	≥ 1000	
(1)	(2)	(3)	(4)	(5)	(6)	(7)	(8)
BERBINTANG / STAR	2 401	1 750	1 177	1 240	227	127	6 922
Bintang 5 / 5 Star	217	138	71	22	4	2	454
Bintang 4 / 4 Star	231	200	131	32	15	4	613
Bintang 3 / 3 Star	781	675	453	630	53	31	2 623
Bintang 2 / 2 Star	777	516	362	464	90	54	2 263
Bintang 1 / 1 Star	395	221	160	92	65	36	969
AKOMODASI LAINNYA / NON STAR	1 940	1 420	1 240	204	45	15	4 864
Melati / Jasmine	1 635	1 216	1 120	181	42	13	4 207
Penginapan remaja / Youth hostel	28	21	14	3	-	-	66
Pondok wisata / Home stay	114	48	35	5	-	1	203
Jasa akomodasi lainnya/ Other accomodation	163	135	71	15	3	1	388
JUMLAH / TOTAL	4 341	3 170	2 417	1 444	272	142	11 786

TABEL 4.10: BANYAKNYA KONFERENSI YANG DISELENGGARAKAN DI USAHA AKOMODASI DIRINCI MENURUT KLASIFIKASI AKOMODASI DAN KAPASITAS TEMPAT DUDUK RUANG SIDANG TAHUN 2012

TABLE 4.10: NUMBER OF CONFERENCES HELD IN ACCOMMODATION ESTABLISHMENTS BY ACCOMMODATION CLASSIFICATION AND SEAT CAPACITY, 2012

INDONESIA

KLASIFIKASI AKOMODASI/ ACCOMMODATION CLASSIFICATION	KAPASITAS/ CAPACITY						JUMLAH/ TOTAL
	≤ 49	50 - 99	100 - 249	250 - 499	500 - 999	≥ 1000	
(1)	(2)	(3)	(4)	(5)	(6)	(7)	(8)
BERBINTANG / STAR	5 724	5 663	3 956	758	334	101	16 536
Bintang 5 / 5 Star	1 860	597	758	79	33	-	3 327
Bintang 4 / 4 Star	2 019	2 739	1 469	129	100	96	6 552
Bintang 3 / 3 Star	345	751	458	137	11	-	1 702
Bintang 2 / 2 Star	1 111	1 555	1 217	212	178	5	4 278
Bintang 1 / 1 Star	389	21	54	201	12	-	677
AKOMODASI LAINNYA / NON STAR	2 110	2 030	1 856	208	92	3	6 299
Melati / Jasmine	792	468	360	87	3	-	1 710
Penginapan remaja / Youth hostel	78	20	-	2	27	3	130
Pondok wisata / Home stay	1 199	1 470	1 452	119	62	-	4 302
Jasa akomodasi lainnya/ Other accomodation	41	72	44	-	-	-	157
JUMLAH / TOTAL	7 834	7 693	5 812	966	426	104	22 835

TABEL 5.1: BANYAKNYA USAHA, KAMAR, TEMPAT TIDUR, RATA-RATA PEKERJA PER USAHA DAN PER KAMAR, SERTA RATA-RATA TAMU PER HARI PADA USAHA AKOMODASI DIRINCI MENURUT KLASIFIKASI AKOMODASI TAHUN 2012

TABLE 5.1: NUMBER OF ESTABLISHMENTS, ROOMS, BEDS, AVERAGE WORKERS PER ESTABLISHMENT AND PER ROOM, AND AVERAGE GUESTS PER DAY OF ACCOMODATION ESTABLISHMENTS BY ACCOMMODATION CLASSIFICATION, 2012

ACEH

KLASIFIKASI AKOMODASI/ ACCOMMODATION CLASSIFICATION	BANYAKNYA / NUMBER OF			RATA-RATA PEKERJA PER / AVERAGE WORKER PER		RATA-RATA TAMU PER HARI/ AVERAGE GUESTS PER DAY		
	USAHA/ ESTABLISH- MENT	KAMAR/ ROOM	TEMPAT TIDUR/ BED	USAHA/ ESTABLISH- MENT	KAMAR/ ROOM	INDONESIA	ASING/ FOREIGN	JUMLAH/ TOTAL
(1)	(2)	(3)	(4)	(5)	(6)	(7)	(8)	(9)
BERBINTANG / STAR	22	1 340	2 246	44,8	0,7	590	159	749
Bintang 5 / 5 Star	-	-	-	-	-	-	-	-
Bintang 4 / 4 Star	1	159	249	170,0	1,1	137	30	167
Bintang 3 / 3 Star	8	644	1 049	62,0	0,8	254	104	358
Bintang 2 / 2 Star	3	93	147	30,3	1,0	39	4	43
Bintang 1 / 1 Star	10	444	801	22,8	0,5	160	21	181
AKOMODASI LAINNYA / NON STAR	214	4 092	7 504	6,1	0,3	869	15	884
Melati / Jasmine	83	2 188	4 116	9,7	0,4	543	5	548
Penginapan remaja / Youth hostel	1	10	10	1,0	0,1	-	-	-
Pondok wisata / Home stay	8	103	125	4,4	0,3	3	2	5
Jasa akomodasi lainnya/ Other accomodation	122	1 791	3 253	3,7	0,3	323	8	331
JUMLAH / TOTAL	236	5 432	9 750	9,7	0,4	1 459	174	1 633

TABEL 5.2: BANYAKNYA PEKERJA USAHA AKOMODASI DIRINCI MENURUT KLASIFIKASI AKOMODASI DAN JENIS PEKERJAAN TAHUN 2012

TABLE 5.2: NUMBER OF WORKERS OF ACCOMMODATION ESTABLISHMENTS BY ACCOMMODATION CLASSIFICATION AND KIND OF JOB, 2012

ACEH

KLASIFIKASI AKOMODASI/ ACCOMMODATION CLASSIFICATION	JENIS PEKERJAAN / KIND OF JOB							JUMLAH/ TOTAL
	DIREKTUR/ GENERAL MANAGER	MANAGER	ASISTEN MANAGER/ ASSISTANT MANAGER	PENYELIA/ SUPERVISOR	TEKNIS/ TECHNICAL	ADMINISTRA- SI/ ADMINIS- TRATION	LAINNYA/ OTHERS	
(1)	(2)	(3)	(4)	(5)	(6)	(7)	(8)	(9)
BERBINTANG / STAR	18	50	22	91	80	76	648	985
Bintang 5 / 5 Star	-	-	-	-	-	-	-	-
Bintang 4 / 4 Star	1	7	5	20	-	1	136	170
Bintang 3 / 3 Star	6	31	13	34	38	39	335	496
Bintang 2 / 2 Star	3	2	1	4	10	12	59	91
Bintang 1 / 1 Star	8	10	3	33	32	24	118	228
AKOMODASI LAINNYA / NON STAR	168	105	37	57	163	199	567	1 296
Melati / Jasmine	71	52	21	40	112	120	389	805
Penginapan remaja / Youth hostel	1	-	-	-	-	-	-	1
Pondok wisata / Home stay	5	6	5	-	3	2	14	35
Jasa akomodasi lainnya/ Other accomodation	91	47	11	17	48	77	164	455
JUMLAH / TOTAL	186	155	59	148	243	275	1 215	2 281

TABEL 5.3: BANYAKNYA PEKERJA PADA USAHA AKOMODASI DIRINCI MENURUT KLASIFIKASI AKOMODASI, PENDIDIKAN DAN JENIS KELAMIN TAHUN 2012

TABLE 5.3: NUMBER OF WORKERS OF ACCOMMODATION ESTABLISHMENTS BY ACCOMMODATION CLASSIFICATION, WORKERS EDUCATION AND WORKERS SEX, 2012

ACEH

KLASIFIKASI AKOMODASI/ ACCOMMODATION CLASSIFICATION	PENDIDIKAN / EDUCATION								JUMLAH/ TOTAL	
	UNIVERSITAS/ UNIVERSITY		DIPLOMA I / II / III		SLTA / SENIOR HIGH SCHOOL		≤ SLTP / JUNIOR HIGH SCHOOL		L/M	P/F
	L/M	P/F	L/M	P/F	L/M	P/F	L/M	P/F		
(1)	(2)	(3)	(4)	(5)	(6)	(7)	(8)	(9)	(10)	(11)
BERBINTANG / STAR	61	23	80	38	627	137	16	3	784	201
Bintang 5 / 5 Star	-	-	-	-	-	-	-	-	-	-
Bintang 4 / 4 Star	18	3	25	9	93	22	-	-	136	34
Bintang 3 / 3 Star	25	15	41	18	341	49	7	-	414	82
Bintang 2 / 2 Star	5	1	-	2	63	20	-	-	68	23
Bintang 1 / 1 Star	13	4	14	9	130	46	9	3	166	62
AKOMODASI LAINNYA / NON STAR	96	45	36	40	559	306	104	110	795	501
Melati / Jasmine	62	28	25	23	368	197	54	48	509	296
Penginapan remaja / Youth hostel	-	-	-	-	-	-	-	1	-	1
Pondok wisata / Home stay	1	1	-	1	18	8	2	4	21	14
Jasa akomodasi lainnya/ Other accomodation	33	16	11	16	173	101	48	57	265	190
JUMLAH / TOTAL	157	68	116	78	1 186	443	120	113	1 579	702

CATATAN / NOTE:

- L = LAKI-LAKI - P = PEREMPUAN
- M = MALE - F = FEMALE

TABEL 5.4: BANYAKNYA PEKERJA PADA USAHA AKOMODASI DIRINCI MENURUT KLASIFIKASI AKOMODASI, KEWARGANEGARAAN, STATUS PEKERJA DAN JENIS KELAMIN TAHUN 2012

TABLE 5.4: NUMBER OF WORKERS OF ACCOMMODATION ESTABLISHMENTS BY ACCOMMODATION CLASSIFICATION, NATIONALITY, WORKERS STATUS AND SEX, 2012

ACEH

KLASIFIKASI AKOMODASI/ ACCOMMODATION CLASSIFICATION	KEWARGANEGARAAN PEKERJA / NATIONALITY OF WORKERS								JUMLAH/ TOTAL	
	STATUS PEKERJA WNI / INDONESIAN WORKERS STATUS						PEKERJA WNA/ FOREIGN WORKERS			
	DIBAYAR/ PAID				TIDAK DIBAYAR/ UNPAID					
	TETAP / PERMANENT		KONTRAK / TIDAK TETAP / PART TIME							
L/M	P/F	L/M	P/F	L/M	P/F	L/M	P/F	L/M	P/F	
(1)	(2)	(3)	(4)	(5)	(6)	(7)	(8)	(9)	(10)	(11)
BERBINTANG / STAR	408	95	376	106	-	-	-	-	784	201
Bintang 5 / 5 Star	-	-	-	-	-	-	-	-	-	-
Bintang 4 / 4 Star	67	11	69	23	-	-	-	-	136	34
Bintang 3 / 3 Star	220	43	194	39	-	-	-	-	414	82
Bintang 2 / 2 Star	15	4	53	19	-	-	-	-	68	23
Bintang 1 / 1 Star	106	37	60	25	-	-	-	-	166	62
AKOMODASI LAINNYA / NON STAR	614	376	135	79	46	46	-	-	795	501
Melati / Jasmine	380	223	112	60	17	13	-	-	509	296
Penginapan remaja / Youth hostel	-	1	-	-	-	-	-	-	-	1
Pondok wisata / Home stay	12	3	8	8	1	3	-	-	21	14
Jasa akomodasi lainnya/ Other accomodation	222	149	15	11	28	30	-	-	265	190
JUMLAH / TOTAL	1 022	471	511	185	46	46	-	-	1 579	702

CATATAN / NOTE:

- L = LAKI-LAKI - P = PEREMPUAN
- M = MALE - F = FEMALE

TABEL 5.5: BANYAKNYA PEKERJA PADA USAHA AKOMODASI DIRINCI MENURUT KLASIFIKASI AKOMODASI, PENDIDIKAN DAN JENIS KEJURUAN TAHUN 2012

TABLE 5.5: NUMBER OF WORKERS OF ACCOMMODATION ESTABLISHMENTS BY ACCOMMODATION CLASSIFICATION, EDUCATION AND KIND OF VOCATIONAL, 2012

ACEH

KLASIFIKASI AKOMODASI/ ACCOMMODATION CLASSIFICATION	PENDIDIKAN / EDUCATION							JUMLAH / TOTAL	
	UNIVERSITAS/ UNIVERSITY		DIPLOMA I / II / III		SLTA / SENIOR HIGH SCHOOL		≤ SLTP / JUNIOR HIGH SCHOOL		
	KP / TV	LAINNYA/ OTHERS	KP / TV	LAINNYA/ OTHERS	KP / TV	LAINNYA/ OTHERS	LAINNYA/ OTHERS	KP / TV	LAINNYA/ OTHERS
(1)	(2)	(3)	(4)	(5)	(6)	(7)	(8)	(9)	(10)
BERBINTANG / STAR	20	64	67	51	81	683	19	168	817
Bintang 5 / 5 Star	-	-	-	-	-	-	-	-	-
Bintang 4 / 4 Star	2	19	28	6	37	78	-	67	103
Bintang 3 / 3 Star	14	26	28	31	28	362	7	70	426
Bintang 2 / 2 Star	-	6	-	2	1	82	-	1	90
Bintang 1 / 1 Star	4	13	11	12	15	161	12	30	198
AKOMODASI LAINNYA / NON STAR	13	128	12	64	91	774	214	116	1 180
Melati / Jasmine	7	83	9	39	72	493	102	88	717
Penginapan remaja / Youth hostel	-	-	-	-	-	-	1	-	1
Pondok wisata / Home stay	-	2	-	1	-	26	6	-	35
Jasa akomodasi lainnya/ Other accommodation	6	43	3	24	19	255	105	28	427
JUMLAH / TOTAL	33	192	79	115	172	1 457	233	284	1 997

CATATAN / NOTE:
- KP = KEJURUAN PARIWISATA
- TV = TOURISM VOCATIONAL

TABEL 5.6: BANYAKNYA USAHA AKOMODASI DIRINCI MENURUT KLASIFIKASI AKOMODASI DAN BENTUK BADAN HUKUM TAHUN 2012

TABLE 5.6: NUMBER OF ACCOMMODATION ESTABLISHMENTS BY ACCOMMODATION CLASSIFICATION AND LEGAL STATUS, 2012

ACEH

KLASIFIKASI AKOMODASI/ ACCOMMODATION CLASSIFICATION	BERBADAN HUKUM / LEGAL STATUS					TIDAK BERBADAN HUKUM / WITHOUT LEGAL STATUS	JUMLAH/ TOTAL
	PT / PT PERSERO/ PERUM	CV / FIRMA	KOPERASI	YAYASAN	IJIN KHUSUS INSTANSI TERKAIT		
(1)	(2)	(3)	(4)	(5)	(6)	(7)	(8)
BERBINTANG / STAR	22	-	-	-	-	-	22
Bintang 5 / 5 Star	-	-	-	-	-	-	-
Bintang 4 / 4 Star	1	-	-	-	-	-	1
Bintang 3 / 3 Star	8	-	-	-	-	-	8
Bintang 2 / 2 Star	3	-	-	-	-	-	3
Bintang 1 / 1 Star	10	-	-	-	-	-	10
AKOMODASI LAINNYA / NON STAR	10	43	4	4	131	22	214
Melati / Jasmine	8	27	4	2	39	3	83
Penginapan remaja / Youth hostel	-	-	-	-	-	1	1
Pondok wisata / Home stay	-	-	-	-	8	-	8
Jasa akomodasi lainnya/ Other accommodation	2	16	-	2	84	18	122
JUMLAH / TOTAL	32	43	4	4	131	22	236

TABEL 6.1: BANYAKNYA USAHA, KAMAR, TEMPAT TIDUR, RATA-RATA PEKERJA PER USAHA DAN PER KAMAR, SERTA RATA-RATA TAMU PER HARI PADA USAHA AKOMODASI DIRINCI MENURUT KLASIFIKASI AKOMODASI TAHUN 2012

TABLE 6.1: NUMBER OF ESTABLISHMENTS, ROOMS, BEDS, AVERAGE WORKERS PER ESTABLISHMENT AND PER ROOM, AND AVERAGE GUESTS PER DAY OF ACCOMODATION ESTABLISHMENTS BY ACCOMMODATION CLASSIFICATION, 2012

SUMATERA UTARA

KLASIFIKASI AKOMODASI/ ACCOMMODATION CLASSIFICATION	BANYAKNYA / NUMBER OF			RATA-RATA PEKERJA PER / AVERAGE WORKER PER		RATA-RATA TAMU PER HARI/ AVERAGE GUESTS PER DAY		
	USAHA/ ESTABLISH- MENT	KAMAR/ ROOM	TEMPAT TIDUR/ BED	USAHA/ ESTABLISH- MENT	KAMAR/ ROOM	INDONESIA	ASING/ FOREIGN	JUMLAH/ TOTAL
(1)	(2)	(3)	(4)	(5)	(6)	(7)	(8)	(9)
BERBINTANG / STAR	83	7 535	12 803	95,4	1,1	3 191	548	3 739
Bintang 5 / 5 Star	7	1 381	2 532	291,9	1,5	554	173	727
Bintang 4 / 4 Star	11	1 704	2 771	197,4	1,3	381	113	494
Bintang 3 / 3 Star	18	1 718	2 803	91,8	1,0	904	103	1 007
Bintang 2 / 2 Star	23	1 590	2 773	54,8	0,8	691	110	801
Bintang 1 / 1 Star	24	1 142	1 924	33,0	0,7	661	49	710
AKOMODASI LAINNYA / NON STAR	705	13 052	19 775	6,4	0,3	6 776	98	6 874
Melati / Jasmine	490	10 495	15 956	7,7	0,4	5 951	66	6 017
Penginapan remaja / Youth hostel	27	336	399	2,6	0,2	137	1	138
Pondok wisata / Home stay	45	550	858	4,7	0,4	189	17	206
Jasa akomodasi lainnya/ Other accomodation	143	1 671	2 562	3,2	0,3	499	14	513
JUMLAH / TOTAL	788	20 587	32 578	15,8	0,6	9 967	646	10 613

TABEL 6.2: BANYAKNYA PEKERJA USAHA AKOMODASI DIRINCI MENURUT KLASIFIKASI AKOMODASI DAN JENIS PEKERJAAN TAHUN 2012

TABLE 6.2: NUMBER OF WORKERS OF ACCOMMODATION ESTABLISHMENTS BY ACCOMMODATION CLASSIFICATION AND KIND OF JOB, 2012

SUMATERA UTARA

KLASIFIKASI AKOMODASI/ ACCOMMODATION CLASSIFICATION	JENIS PEKERJAAN / KIND OF JOB							JUMLAH/ TOTAL
	DIREKTUR/ GENERAL MANAGER	MANAGER	ASISTEN MANAGER/ ASSISTANT MANAGER	PENYELIA/ SUPERVISOR	TEKNIS/ TECHNICAL	ADMINISTRA- SI/ADMINIS- TRATION	LAINNYA/ OTHERS	
(1)	(2)	(3)	(4)	(5)	(6)	(7)	(8)	(9)
BERBINTANG / STAR	75	298	198	1 062	1 609	1 016	3 660	7 918
Bintang 5 / 5 Star	16	103	80	319	334	170	1 021	2 043
Bintang 4 / 4 Star	14	68	40	365	592	447	645	2 171
Bintang 3 / 3 Star	14	65	39	158	319	178	880	1 653
Bintang 2 / 2 Star	14	30	30	146	249	121	670	1 260
Bintang 1 / 1 Star	17	32	9	74	115	100	444	791
AKOMODASI LAINNYA / NON STAR	199	361	92	139	574	626	2 505	4 496
Melati / Jasmine	159	263	68	132	488	517	2 132	3 759
Penginapan remaja / Youth hostel	-	14	2	-	6	5	43	70
Pondok wisata / Home stay	10	23	7	2	31	24	113	210
Jasa akomodasi lainnya/ Other accomodation	30	61	15	5	49	80	217	457
JUMLAH / TOTAL	274	659	290	1 201	2 183	1 642	6 165	12 414

TABEL 6.3: BANYAKNYA PEKERJA PADA USAHA AKOMODASI DIRINCI MENURUT KLASIFIKASI AKOMODASI, PENDIDIKAN DAN JENIS KELAMIN TAHUN 2012

TABLE 6.3: NUMBER OF WORKERS OF ACCOMMODATION ESTABLISHMENTS BY ACCOMMODATION CLASSIFICATION, WORKERS EDUCATION AND WORKERS SEX, 2012

SUMATERA UTARA

KLASIFIKASI AKOMODASI/ ACCOMMODATION CLASSIFICATION	PENDIDIKAN / EDUCATION								JUMLAH/ TOTAL	
	UNIVERSITAS/ UNIVERSITY		DIPLOMA I / II / III		SLTA / SENIOR HIGH SCHOOL		≤ SLTP / JUNIOR HIGH SCHOOL			
	L/M	P/F	L/M	P/F	L/M	P/F	L/M	P/F	L/M	P/F
(1)	(2)	(3)	(4)	(5)	(6)	(7)	(8)	(9)	(10)	(11)
BERBINTANG / STAR	719	282	846	647	3 479	1 673	209	63	5 253	2 665
Bintang 5 / 5 Star	328	110	294	227	644	428	6	6	1 272	771
Bintang 4 / 4 Star	126	53	266	169	964	480	90	23	1 446	725
Bintang 3 / 3 Star	181	71	119	109	813	303	50	7	1 163	490
Bintang 2 / 2 Star	43	21	133	105	616	280	40	22	832	428
Bintang 1 / 1 Star	41	27	34	37	442	182	23	5	540	251
AKOMODASI LAINNYA / NON STAR	145	57	59	76	2 026	1 227	511	395	2 741	1 755
Melati / Jasmine	132	50	52	61	1 720	994	430	320	2 334	1 425
Penginapan remaja / Youth hostel	-	-	-	1	25	28	6	10	31	39
Pondok wisata / Home stay	5	3	4	8	96	56	23	15	128	82
Jasa akomodasi lainnya/ Other accomodation	8	4	3	6	185	149	52	50	248	209
JUMLAH / TOTAL	864	339	905	723	5 505	2 900	720	458	7 994	4 420

CATATAN / NOTE:

- L = LAKI-LAKI - P = PEREMPUAN
- M = MALE - F = FEMALE

TABEL 6.4: BANYAKNYA PEKERJA PADA USAHA AKOMODASI DIRINCI MENURUT KLASIFIKASI AKOMODASI, KEWARGANEGARAAN, STATUS PEKERJA DAN JENIS KELAMIN TAHUN 2012

TABLE 6.4: NUMBER OF WORKERS OF ACCOMMODATION ESTABLISHMENTS BY ACCOMMODATION CLASSIFICATION, NATIONALITY, WORKERS STATUS AND SEX, 2012

SUMATERA UTARA

KLASIFIKASI AKOMODASI/ ACCOMMODATION CLASSIFICATION	KEWARGANEGARAAN PEKERJA / NATIONALITY OF WORKERS								JUMLAH/ TOTAL	
	STATUS PEKERJA WNI / INDONESIAN WORKERS STATUS						PEKERJA WNA/ FOREIGN WORKERS			
	DIBAYAR/ PAID				TIDAK DIBAYAR/ UNPAID					
	TETAP / PERMANENT		KONTRAK / TIDAK TETAP / PART TIME							
L/M	P/F	L/M	P/F	L/M	P/F	L/M	P/F	L/M	P/F	
(1)	(2)	(3)	(4)	(5)	(6)	(7)	(8)	(9)	(10)	(11)
BERBINTANG / STAR	4 031	2 017	1 206	647	-	-	16	1	5 253	2 665
Bintang 5 / 5 Star	845	545	419	225	-	-	8	1	1 272	771
Bintang 4 / 4 Star	1 325	652	118	73	-	-	3	-	1 446	725
Bintang 3 / 3 Star	782	278	376	212	-	-	5	-	1 163	490
Bintang 2 / 2 Star	644	336	188	92	-	-	-	-	832	428
Bintang 1 / 1 Star	435	206	105	45	-	-	-	-	540	251
AKOMODASI LAINNYA / NON STAR	2 044	1 219	390	268	307	268	-	-	2 741	1 755
Melati / Jasmine	1 786	1 030	351	245	197	150	-	-	2 334	1 425
Penginapan remaja / Youth hostel	17	24	3	1	11	14	-	-	31	39
Pondok wisata / Home stay	80	51	24	11	24	20	-	-	128	82
Jasa akomodasi lainnya/ Other accomodation	161	114	12	11	75	84	-	-	248	209
JUMLAH / TOTAL	6 075	3 236	1 596	915	307	268	16	1	7 994	4 420

CATATAN / NOTE:

- L = LAKI-LAKI - P = PEREMPUAN
- M = MALE - F = FEMALE

TABEL 6.5: BANYAKNYA PEKERJA PADA USAHA AKOMODASI DIRINCI MENURUT KLASIFIKASI AKOMODASI, PENDIDIKAN DAN JENIS KEJURUAN TAHUN 2012

TABLE 6.5: NUMBER OF WORKERS OF ACCOMMODATION ESTABLISHMENTS BY ACCOMMODATION CLASSIFICATION, EDUCATION AND KIND OF VOCATIONAL, 2012

SUMATERA UTARA

KLASIFIKASI AKOMODASI/ ACCOMMODATION CLASSIFICATION	PENDIDIKAN / EDUCATION							JUMLAH/ TOTAL	
	UNIVERSITAS/ UNIVERSITY		DIPLOMA I / II / III		SLTA / SENIOR HIGH SCHOOL		≤ SLTP / JUNIOR HIGH SCHOOL		
	KP / TV	LAINNYA/ OTHERS	KP / TV	LAINNYA/ OTHERS	KP / TV	LAINNYA/ OTHERS	LAINNYA/ OTHERS	KP / TV	LAINNYA/ OTHERS
(1)	(2)	(3)	(4)	(5)	(6)	(7)	(8)	(9)	(10)
BERBINTANG / STAR	428	573	750	743	1 119	4 033	272	2 297	5 621
Bintang 5 / 5 Star	270	168	173	348	412	660	12	855	1 188
Bintang 4 / 4 Star	27	152	266	169	158	1 286	113	451	1 720
Bintang 3 / 3 Star	96	156	110	118	352	764	57	558	1 095
Bintang 2 / 2 Star	9	55	166	72	144	752	62	319	941
Bintang 1 / 1 Star	26	42	35	36	53	571	28	114	677
AKOMODASI LAINNYA / NON STAR	19	183	48	87	104	3 149	906	171	4 325
Melati / Jasmine	18	164	36	77	96	2 618	750	150	3 609
Penginapan remaja / Youth hostel	-	-	-	1	-	53	16	-	70
Pondok wisata / Home stay	1	7	9	3	5	147	38	15	195
Jasa akomodasi lainnya/ Other accommodation	-	12	3	6	3	331	102	6	451
JUMLAH / TOTAL	447	756	798	830	1 223	7 182	1 178	2 468	9 946

CATATAN / NOTE:

- KP = KEJURUAN PARIWISATA
- TV = TOURISM VOCATIONAL

TABEL 6.6: BANYAKNYA USAHA AKOMODASI DIRINCI MENURUT KLASIFIKASI AKOMODASI DAN BENTUK BADAN HUKUM TAHUN 2012

TABLE 6.6: NUMBER OF ACCOMMODATION ESTABLISHMENTS BY ACCOMMODATION CLASSIFICATION AND LEGAL STATUS, 2012

SUMATERA UTARA

KLASIFIKASI AKOMODASI/ ACCOMMODATION CLASSIFICATION	BERBADAN HUKUM / LEGAL STATUS					TIDAK BERBADAN HUKUM / WITHOUT LEGAL STATUS	JUMLAH/ TOTAL
	PT / PT PERSERO/ PERUM	CV / FIRMA	KOPERASI	YAYASAN	IJIN KHUSUS INSTANSI TERKAIT		
(1)	(2)	(3)	(4)	(5)	(6)	(7)	(8)
BERBINTANG / STAR	81	-	-	-	2	-	83
Bintang 5 / 5 Star	7	-	-	-	-	-	7
Bintang 4 / 4 Star	11	-	-	-	-	-	11
Bintang 3 / 3 Star	18	-	-	-	-	-	18
Bintang 2 / 2 Star	22	-	-	-	1	-	23
Bintang 1 / 1 Star	23	-	-	-	1	-	24
AKOMODASI LAINNYA / NON STAR	25	31	3	4	511	131	705
Melati / Jasmine	22	26	2	2	384	54	490
Penginapan remaja / Youth hostel	-	-	-	-	17	10	27
Pondok wisata / Home stay	3	3	1	-	22	16	45
Jasa akomodasi lainnya/ Other accommodation	-	2	-	2	88	51	143
JUMLAH / TOTAL	106	31	3	4	513	131	788

TABEL 7.1: BANYAKNYA USAHA, KAMAR, TEMPAT TIDUR, RATA-RATA PEKERJA PER USAHA DAN PER KAMAR, SERTA RATA-RATA TAMU PER HARI PADA USAHA AKOMODASI DIRINCI MENURUT KLASIFIKASI AKOMODASI TAHUN 2012

TABLE 7.1: NUMBER OF ESTABLISHMENTS, ROOMS, BEDS, AVERAGE WORKERS PER ESTABLISHMENT AND PER ROOM, AND AVERAGE GUESTS PER DAY OF ACCOMODATION ESTABLISHMENTS BY ACCOMMODATION CLASSIFICATION, 2012

SUMATERA BARAT

KLASIFIKASI AKOMODASI/ ACCOMMODATION CLASSIFICATION	BANYAKNYA / NUMBER OF			RATA-RATA PEKERJA PER / AVERAGE WORKER PER		RATA-RATA TAMU PER HARI/ AVERAGE GUESTS PER DAY		
	USAHA/ ESTABLISH- MENT	KAMAR/ ROOM	TEMPAT TIDUR/ BED	USAHA/ ESTABLISH- MENT	KAMAR/ ROOM	INDONESIA	ASING/ FOREIGN	JUMLAH/ TOTAL
(1)	(2)	(3)	(4)	(5)	(6)	(7)	(8)	(9)
BERBINTANG / STAR	45	2 550	4 328	48,8	0,9	1 397	86	1 483
Bintang 5 / 5 Star	1	180	218	187,0	1,0	31	8	39
Bintang 4 / 4 Star	6	892	1 372	145,2	1,0	463	29	492
Bintang 3 / 3 Star	9	403	705	46,4	1,0	287	16	303
Bintang 2 / 2 Star	9	456	855	35,9	0,7	259	11	270
Bintang 1 / 1 Star	20	619	1 178	19,9	0,6	357	22	379
AKOMODASI LAINNYA / NON STAR	229	3 538	6 305	5,9	0,4	1 511	42	1 553
Melati / Jasmine	145	2 649	4 775	6,4	0,4	1 221	34	1 255
Penginapan remaja / Youth hostel	3	39	49	6,0	0,5	32	-	32
Pondok wisata / Home stay	30	218	367	3,0	0,4	44	7	51
Jasa akomodasi lainnya/ Other accomodation	51	632	1 114	5,8	0,5	214	1	215
JUMLAH / TOTAL	274	6 088	10 633	12,9	0,6	2 908	128	3 036

TABEL 7.2: BANYAKNYA PEKERJA USAHA AKOMODASI DIRINCI MENURUT KLASIFIKASI AKOMODASI DAN JENIS PEKERJAAN TAHUN 2012

TABLE 7.2: NUMBER OF WORKERS OF ACCOMMODATION ESTABLISHMENTS BY ACCOMMODATION CLASSIFICATION AND KIND OF JOB, 2012

SUMATERA BARAT

KLASIFIKASI AKOMODASI/ ACCOMMODATION CLASSIFICATION	JENIS PEKERJAAN / KIND OF JOB							JUMLAH/ TOTAL
	DIREKTUR/ GENERAL MANAGER	MANAGER	ASISTEN MANAGER/ ASSISTANT MANAGER	PENYELIA/ SUPERVISOR	TEKNIS/ TECHNICAL	ADMINISTRA- SI/ ADMINIS- TRATION	LAINNYA/ OTHERS	
(1)	(2)	(3)	(4)	(5)	(6)	(7)	(8)	(9)
BERBINTANG / STAR	35	100	85	233	384	308	1 052	2 197
Bintang 5 / 5 Star	1	12	1	7	10	6	150	187
Bintang 4 / 4 Star	7	33	53	120	75	184	399	871
Bintang 3 / 3 Star	7	15	23	61	150	28	134	418
Bintang 2 / 2 Star	8	18	3	20	92	39	143	323
Bintang 1 / 1 Star	12	22	5	25	57	51	226	398
AKOMODASI LAINNYA / NON STAR	136	139	39	48	223	171	584	1 340
Melati / Jasmine	91	90	32	38	195	125	364	935
Penginapan remaja / Youth hostel	3	3	-	2	2	-	8	18
Pondok wisata / Home stay	10	19	2	5	12	11	30	89
Jasa akomodasi lainnya/ Other accomodation	32	27	5	3	14	35	182	298
JUMLAH / TOTAL	171	239	124	281	607	479	1 636	3 537

TABEL 7.3: BANYAKNYA PEKERJA PADA USAHA AKOMODASI DIRINCI MENURUT KLASIFIKASI AKOMODASI, PENDIDIKAN DAN JENIS KELAMIN TAHUN 2012

TABLE 7.3: NUMBER OF WORKERS OF ACCOMMODATION ESTABLISHMENTS BY ACCOMMODATION CLASSIFICATION, WORKERS EDUCATION AND WORKERS SEX, 2012

SUMATERA BARAT

KLASIFIKASI AKOMODASI/ ACCOMMODATION CLASSIFICATION	PENDIDIKAN / EDUCATION								JUMLAH/ TOTAL	
	UNIVERSITAS/ UNIVERSITY		DIPLOMA I / II / III		SLTA / SENIOR HIGH SCHOOL		≤ SLTP / JUNIOR HIGH SCHOOL		L/M	P/F
	L/M	P/F	L/M	P/F	L/M	P/F	L/M	P/F		
(1)	(2)	(3)	(4)	(5)	(6)	(7)	(8)	(9)	(10)	(11)
BERBINTANG / STAR	153	120	282	136	1 156	288	50	12	1 641	556
Bintang 5 / 5 Star	51	61	23	22	15	15	-	-	89	98
Bintang 4 / 4 Star	41	19	138	49	518	87	19	-	716	155
Bintang 3 / 3 Star	29	11	42	23	239	59	11	4	321	97
Bintang 2 / 2 Star	18	16	46	21	164	57	1	-	229	94
Bintang 1 / 1 Star	14	13	33	21	220	70	19	8	286	112
AKOMODASI LAINNYA / NON STAR	68	58	55	41	587	250	161	120	871	469
Melati / Jasmine	53	49	40	27	456	169	84	57	633	302
Penginapan remaja / Youth hostel	-	2	-	1	5	5	4	1	9	9
Pondok wisata / Home stay	3	1	5	6	37	24	4	9	49	40
Jasa akomodasi lainnya/ Other accomodation	12	6	10	7	89	52	69	53	180	118
JUMLAH / TOTAL	221	178	337	177	1 743	538	211	132	2 512	1 025

CATATAN / NOTE:

- L = LAKI-LAKI - P = PEREMPUAN
- M = MALE - F = FEMALE

TABEL 7.4: BANYAKNYA PEKERJA PADA USAHA AKOMODASI DIRINCI MENURUT KLASIFIKASI AKOMODASI, KEWARGANEGARAAN, STATUS PEKERJA DAN JENIS KELAMIN TAHUN 2012

TABLE 7.4: NUMBER OF WORKERS OF ACCOMMODATION ESTABLISHMENTS BY ACCOMMODATION CLASSIFICATION, NATIONALITY, WORKERS STATUS AND SEX, 2012

SUMATERA BARAT

KLASIFIKASI AKOMODASI/ ACCOMMODATION CLASSIFICATION	KEWARGANEGARAAN PEKERJA / NATIONALITY OF WORKERS								JUMLAH/ TOTAL	
	STATUS PEKERJA WNI / INDONESIAN WORKERS STATUS						PEKERJA WNA/ FOREIGN WORKERS			
	DIBAYAR/ PAID				TIDAK DIBAYAR/ UNPAID					
	TETAP / PERMANENT		KONTRAK / TIDAK TETAP / PART TIME							
L/M	P/F	L/M	P/F	L/M	P/F	L/M	P/F	L/M	P/F	
(1)	(2)	(3)	(4)	(5)	(6)	(7)	(8)	(9)	(10)	(11)
BERBINTANG / STAR	1 264	390	376	165	-	-	1	1	1 641	556
Bintang 5 / 5 Star	51	53	37	44	-	-	1	1	89	98
Bintang 4 / 4 Star	590	144	126	11	-	-	-	-	716	155
Bintang 3 / 3 Star	220	65	101	32	-	-	-	-	321	97
Bintang 2 / 2 Star	174	57	55	37	-	-	-	-	229	94
Bintang 1 / 1 Star	229	71	57	41	-	-	-	-	286	112
AKOMODASI LAINNYA / NON STAR	688	339	103	47	80	83	-	-	871	469
Melati / Jasmine	502	227	80	33	51	42	-	-	633	302
Penginapan remaja / Youth hostel	6	4	2	2	1	3	-	-	9	9
Pondok wisata / Home stay	32	18	4	5	13	17	-	-	49	40
Jasa akomodasi lainnya/ Other accomodation	148	90	17	7	15	21	-	-	180	118
JUMLAH / TOTAL	1 952	729	479	212	80	83	1	1	2 512	1 025

CATATAN / NOTE:

- L = LAKI-LAKI - P = PEREMPUAN
- M = MALE - F = FEMALE

TABEL 7.5: BANYAKNYA PEKERJA PADA USAHA AKOMODASI DIRINCI MENURUT KLASIFIKASI AKOMODASI, PENDIDIKAN DAN JENIS KEJURUAN TAHUN 2012

TABLE 7.5: NUMBER OF WORKERS OF ACCOMMODATION ESTABLISHMENTS BY ACCOMMODATION CLASSIFICATION, EDUCATION AND KIND OF VOCATIONAL, 2012

SUMATERA BARAT

KLASIFIKASI AKOMODASI/ ACCOMMODATION CLASSIFICATION	PENDIDIKAN / EDUCATION							JUMLAH/ TOTAL	
	UNIVERSITAS/ UNIVERSITY		DIPLOMA I / II / III		SLTA / SENIOR HIGH SCHOOL		≤ SLTP / JUNIOR HIGH SCHOOL		
	KP / TV	LAINNYA/ OTHERS	KP / TV	LAINNYA/ OTHERS	KP / TV	LAINNYA/ OTHERS	LAINNYA/ OTHERS	KP / TV	LAINNYA/ OTHERS
(1)	(2)	(3)	(4)	(5)	(6)	(7)	(8)	(9)	(10)
BERBINTANG / STAR	126	147	242	176	323	1 121	62	691	1 506
Bintang 5 / 5 Star	110	2	30	15	-	30	-	140	47
Bintang 4 / 4 Star	3	57	87	100	105	500	19	195	676
Bintang 3 / 3 Star	8	32	44	21	93	205	15	145	273
Bintang 2 / 2 Star	3	31	47	20	53	168	1	103	220
Bintang 1 / 1 Star	2	25	34	20	72	218	27	108	290
AKOMODASI LAINNYA / NON STAR	8	118	37	59	71	766	281	116	1 224
Melati / Jasmine	8	94	28	39	64	561	141	100	835
Penginapan remaja / Youth hostel	-	2	-	1	-	10	5	-	18
Pondok wisata / Home stay	-	4	1	10	1	60	13	2	87
Jasa akomodasi lainnya/ Other accommodation	-	18	8	9	6	135	122	14	284
JUMLAH / TOTAL	134	265	279	235	394	1 887	343	807	2 730

CATATAN / NOTE:
- KP = KEJURUAN PARIWISATA
- TV = TOURISM VOCATIONAL

TABEL 7.6: BANYAKNYA USAHA AKOMODASI DIRINCI MENURUT KLASIFIKASI AKOMODASI DAN BENTUK BADAN HUKUM TAHUN 2012

TABLE 7.6: NUMBER OF ACCOMMODATION ESTABLISHMENTS BY ACCOMMODATION CLASSIFICATION AND LEGAL STATUS, 2012

SUMATERA BARAT

KLASIFIKASI AKOMODASI/ ACCOMMODATION CLASSIFICATION	BERBADAN HUKUM / LEGAL STATUS					TIDAK BERBADAN HUKUM / WITHOUT LEGAL STATUS	JUMLAH/ TOTAL
	PT/ PT PERSERO/ PERUM	CV / FIRMA	KOPERASI	YAYASAN	IJIN KHUSUS INSTANSI TERKAIT		
(1)	(2)	(3)	(4)	(5)	(6)	(7)	(8)
BERBINTANG / STAR	31	6	-	-	8	-	45
Bintang 5 / 5 Star	1	-	-	-	-	-	1
Bintang 4 / 4 Star	6	-	-	-	-	-	6
Bintang 3 / 3 Star	9	-	-	-	-	-	9
Bintang 2 / 2 Star	5	3	-	-	1	-	9
Bintang 1 / 1 Star	10	3	-	-	7	-	20
AKOMODASI LAINNYA / NON STAR	11	25	2	3	174	14	229
Melati / Jasmine	9	18	2	1	113	2	145
Penginapan remaja / Youth hostel	-	-	-	-	3	-	3
Pondok wisata / Home stay	-	1	-	1	24	4	30
Jasa akomodasi lainnya/ Other accommodation	2	6	-	1	34	8	51
JUMLAH / TOTAL	42	31	2	3	182	14	274

TABEL 8.1: BANYAKNYA USAHA, KAMAR, TEMPAT TIDUR, RATA-RATA PEKERJA PER USAHA DAN PER KAMAR, SERTA RATA-RATA TAMU PER HARI PADA USAHA AKOMODASI DIRINCI MENURUT KLASIFIKASI AKOMODASI TAHUN 2012

TABLE 8.1: NUMBER OF ESTABLISHMENTS, ROOMS, BEDS, AVERAGE WORKERS PER ESTABLISHMENT AND PER ROOM, AND AVERAGE GUESTS PER DAY OF ACCOMODATION ESTABLISHMENTS BY ACCOMMODATION CLASSIFICATION, 2012

RIAU

KLASIFIKASI AKOMODASI/ ACCOMMODATION CLASSIFICATION	BANYAKNYA / NUMBER OF			RATA-RATA PEKERJA PER / AVERAGE WORKER PER		RATA-RATA TAMU PER HARI/ AVERAGE GUESTS PER DAY		
	USAHA/ ESTABLISH- MENT	KAMAR/ ROOM	TEMPAT TIDUR/ BED	USAHA/ ESTABLISH- MENT	KAMAR/ ROOM	INDONESIA	ASING/ FOREIGN	JUMLAH/ TOTAL
(1)	(2)	(3)	(4)	(5)	(6)	(7)	(8)	(9)
BERBINTANG / STAR	41	3 670	5 347	79,7	0,9	2 262	120	2 382
Bintang 5 / 5 Star	3	483	697	151,3	0,9	214	12	226
Bintang 4 / 4 Star	6	1 018	1 365	156,2	0,9	741	78	819
Bintang 3 / 3 Star	14	1 174	1 638	83,5	1,0	666	23	689
Bintang 2 / 2 Star	7	429	716	50,3	0,8	288	4	292
Bintang 1 / 1 Star	11	566	931	32,4	0,6	353	3	356
AKOMODASI LAINNYA / NON STAR	307	7 210	11 539	8,5	0,4	3 096	18	3 114
Melati / Jasmine	193	5 659	9 032	11,3	0,4	2 523	17	2 540
Penginapan remaja / Youth hostel	29	414	629	3,3	0,2	247	-	247
Pondok wisata / Home stay	6	60	84	5,5	0,6	39	-	39
Jasa akomodasi lainnya/ Other accomodation	79	1 077	1 794	3,7	0,3	287	1	288
JUMLAH / TOTAL	348	10 880	16 886	16,9	0,5	5 358	138	5 496

TABEL 8.2: BANYAKNYA PEKERJA USAHA AKOMODASI DIRINCI MENURUT KLASIFIKASI AKOMODASI DAN DAN JENIS PEKERJAAN TAHUN 2012

TABLE 8.2: NUMBER OF WORKERS OF ACCOMMODATION ESTABLISHMENTS BY ACCOMMODATION CLASSIFICATION AND KIND OF JOB, 2012

RIAU

KLASIFIKASI AKOMODASI/ ACCOMMODATION CLASSIFICATION	JENIS PEKERJAAN / KIND OF JOB							JUMLAH/ TOTAL
	DIREKTUR/ GENERAL MANAGER	MANAGER	ASISTEN MANAGER/ ASSISTANT MANAGER	PENYELIA/ SUPERVISOR	TEKNIS/ TECHNICAL	ADMINISTRA- SI/ ADMINIS- TRATION	LAINNYA/ OTHERS	
(1)	(2)	(3)	(4)	(5)	(6)	(7)	(8)	(9)
BERBINTANG / STAR	39	151	99	300	1 625	324	730	3 268
Bintang 5 / 5 Star	3	19	15	39	165	31	182	454
Bintang 4 / 4 Star	6	64	30	121	580	74	62	937
Bintang 3 / 3 Star	14	46	38	96	552	142	281	1 169
Bintang 2 / 2 Star	7	9	11	26	121	48	130	352
Bintang 1 / 1 Star	9	13	5	18	207	29	75	356
AKOMODASI LAINNYA / NON STAR	165	203	41	53	751	426	960	2 599
Melati / Jasmine	126	146	32	53	672	316	837	2 182
Penginapan remaja / Youth hostel	13	15	4	-	5	36	22	95
Pondok wisata / Home stay	2	4	-	-	16	10	1	33
Jasa akomodasi lainnya/ Other accomodation	24	38	5	-	58	64	100	289
JUMLAH / TOTAL	204	354	140	353	2 376	750	1 690	5 867

TABEL 8.3: BANYAKNYA PEKERJA PADA USAHA AKOMODASI DIRINCI MENURUT KLASIFIKASI AKOMODASI, PENDIDIKAN DAN JENIS KELAMIN TAHUN 2012

TABLE 8.3: NUMBER OF WORKERS OF ACCOMMODATION ESTABLISHMENTS BY ACCOMMODATION CLASSIFICATION, WORKERS EDUCATION AND WORKERS SEX, 2012

RIAU

KLASIFIKASI AKOMODASI/ ACCOMMODATION CLASSIFICATION	PENDIDIKAN / EDUCATION								JUMLAH/ TOTAL	
	UNIVERSITAS/ UNIVERSITY		DIPLOMA I / II / III		SLTA / SENIOR HIGH SCHOOL		≤ SLTP / JUNIOR HIGH SCHOOL		L/M	P/F
	L/M	P/F	L/M	P/F	L/M	P/F	L/M	P/F		
(1)	(2)	(3)	(4)	(5)	(6)	(7)	(8)	(9)	(10)	(11)
BERBINTANG / STAR	137	77	305	205	1 887	590	51	16	2 380	888
Bintang 5 / 5 Star	19	13	47	43	214	118	-	-	280	174
Bintang 4 / 4 Star	42	31	122	55	526	148	11	2	701	236
Bintang 3 / 3 Star	49	22	95	84	691	209	10	9	845	324
Bintang 2 / 2 Star	14	4	28	12	212	54	26	2	280	72
Bintang 1 / 1 Star	13	7	13	11	244	61	4	3	274	82
AKOMODASI LAINNYA / NON STAR	100	41	80	87	1 244	581	291	175	1 715	884
Melati / Jasmine	88	36	75	83	1 103	467	214	116	1 480	702
Penginapan remaja / Youth hostel	3	1	1	1	39	22	12	16	55	40
Pondok wisata / Home stay	1	-	-	-	16	11	3	2	20	13
Jasa akomodasi lainnya/ Other accomodation	8	4	4	3	86	81	62	41	160	129
JUMLAH / TOTAL	237	118	385	292	3 131	1 171	342	191	4 095	1 772

CATATAN / NOTE:

- L = LAKI-LAKI - P = PEREMPUAN
- M = MALE - F = FEMALE

TABEL 8.4: BANYAKNYA PEKERJA PADA USAHA AKOMODASI DIRINCI MENURUT KLASIFIKASI AKOMODASI, KEWARGANEGARAAN, STATUS PEKERJA DAN JENIS KELAMIN TAHUN 2012

TABLE 8.4: NUMBER OF WORKERS OF ACCOMMODATION ESTABLISHMENTS BY ACCOMMODATION CLASSIFICATION, NATIONALITY, WORKERS STATUS AND SEX, 2012

RIAU

KLASIFIKASI AKOMODASI/ ACCOMMODATION CLASSIFICATION	KEWARGANEGARAAN PEKERJA / NATIONALITY OF WORKERS								JUMLAH/ TOTAL	
	STATUS PEKERJA WNI / INDONESIAN WORKERS STATUS				PEKERJA WNA/ FOREIGN WORKERS					
	DIBAYAR/ PAID				TIDAK DIBAYAR/ UNPAID					
	TETAP / PERMANENT		KONTRAK / TIDAK TETAP / PART TIME		L/M		P/F			
L/M	P/F	L/M	P/F	L/M	P/F	L/M	P/F	L/M	P/F	
(1)	(2)	(3)	(4)	(5)	(6)	(7)	(8)	(9)	(10)	(11)
BERBINTANG / STAR	1 384	460	995	428	-	-	1	-	2 380	888
Bintang 5 / 5 Star	73	17	206	157	-	-	1	-	280	174
Bintang 4 / 4 Star	462	136	239	100	-	-	-	-	701	236
Bintang 3 / 3 Star	522	202	323	122	-	-	-	-	845	324
Bintang 2 / 2 Star	176	50	104	22	-	-	-	-	280	72
Bintang 1 / 1 Star	151	55	123	27	-	-	-	-	274	82
AKOMODASI LAINNYA / NON STAR	1 370	696	279	132	66	56	-	-	1 715	884
Melati / Jasmine	1 167	542	274	121	39	39	-	-	1 480	702
Penginapan remaja / Youth hostel	49	34	2	2	4	4	-	-	55	40
Pondok wisata / Home stay	16	9	3	3	1	1	-	-	20	13
Jasa akomodasi lainnya/ Other accomodation	138	111	-	6	22	12	-	-	160	129
JUMLAH / TOTAL	2 754	1 156	1 274	560	66	56	1	-	4 095	1 772

CATATAN / NOTE:

- L = LAKI-LAKI - P = PEREMPUAN
- M = MALE - F = FEMALE

TABEL 8.5: BANYAKNYA PEKERJA PADA USAHA AKOMODASI DIRINCI MENURUT KLASIFIKASI AKOMODASI, PENDIDIKAN DAN JENIS KEJURUAN TAHUN 2012

TABLE 8.5: NUMBER OF WORKERS OF ACCOMMODATION ESTABLISHMENTS BY ACCOMMODATION CLASSIFICATION, EDUCATION AND KIND OF VOCATIONAL, 2012

RIAU

KLASIFIKASI AKOMODASI/ ACCOMMODATION CLASSIFICATION	PENDIDIKAN / EDUCATION							JUMLAH / TOTAL	
	UNIVERSITAS/ UNIVERSITY		DIPLOMA I / II / III		SLTA / SENIOR HIGH SCHOOL		≤ SLTP / JUNIOR HIGH SCHOOL		
	KP / TV	LAINNYA/ OTHERS	KP / TV	LAINNYA/ OTHERS	KP / TV	LAINNYA/ OTHERS	LAINNYA/ OTHERS	KP / TV	LAINNYA/ OTHERS
(1)	(2)	(3)	(4)	(5)	(6)	(7)	(8)	(9)	(10)
BERBINTANG / STAR	34	180	263	247	573	1 904	67	870	2 398
Bintang 5 / 5 Star	7	25	66	24	193	139	-	266	188
Bintang 4 / 4 Star	6	67	101	76	207	467	13	314	623
Bintang 3 / 3 Star	9	62	73	106	90	810	19	172	997
Bintang 2 / 2 Star	9	9	12	28	44	222	28	65	287
Bintang 1 / 1 Star	3	17	11	13	39	266	7	53	303
AKOMODASI LAINNYA / NON STAR	8	133	78	89	56	1 769	466	142	2 457
Melati / Jasmine	8	116	78	80	51	1 519	330	137	2 045
Penginapan remaja / Youth hostel	-	4	-	2	1	60	28	1	94
Pondok wisata / Home stay	-	1	-	-	4	23	5	4	29
Jasa akomodasi lainnya/ Other accommodation	-	12	-	7	-	167	103	-	289
JUMLAH / TOTAL	42	313	341	336	629	3 673	533	1 012	4 855

CATATAN / NOTE:
- KP = KEJURUAN PARIWISATA
- TV = TOURISM VOCATIONAL

TABEL 8.6: BANYAKNYA USAHA AKOMODASI DIRINCI MENURUT KLASIFIKASI AKOMODASI DAN BENTUK BADAN HUKUM TAHUN 2012

TABLE 8.6: NUMBER OF ACCOMMODATION ESTABLISHMENTS BY ACCOMMODATION CLASSIFICATION AND LEGAL STATUS, 2012

RIAU

KLASIFIKASI AKOMODASI/ ACCOMMODATION CLASSIFICATION	BERBADAN HUKUM / LEGAL STATUS					TIDAK BERBADAN HUKUM / WITHOUT LEGAL STATUS	JUMLAH/ TOTAL
	PT/ PT PERSERO/ PERUM	CV / FIRMA	KOPERASI	YAYASAN	IJIN KHUSUS INSTANSI TERKAIT		
(1)	(2)	(3)	(4)	(5)	(6)	(7)	(8)
BERBINTANG / STAR	41	-	-	-	-	-	41
Bintang 5 / 5 Star	3	-	-	-	-	-	3
Bintang 4 / 4 Star	6	-	-	-	-	-	6
Bintang 3 / 3 Star	14	-	-	-	-	-	14
Bintang 2 / 2 Star	7	-	-	-	-	-	7
Bintang 1 / 1 Star	11	-	-	-	-	-	11
AKOMODASI LAINNYA / NON STAR	22	29	3	1	203	49	307
Melati / Jasmine	20	27	3	1	118	24	193
Penginapan remaja / Youth hostel	-	-	-	-	28	1	29
Pondok wisata / Home stay	1	-	-	-	5	-	6
Jasa akomodasi lainnya/ Other accommodation	1	2	-	-	52	24	79
JUMLAH / TOTAL	63	29	3	1	203	49	348

TABEL 9.1: BANYAKNYA USAHA, KAMAR, TEMPAT TIDUR, RATA-RATA PEKERJA PER USAHA DAN PER KAMAR, SERTA RATA-RATA TAMU PER HARI PADA USAHA AKOMODASI DIRINCI MENURUT KLASIFIKASI AKOMODASI TAHUN 2012

TABLE 9.1: NUMBER OF ESTABLISHMENTS, ROOMS, BEDS, AVERAGE WORKERS PER ESTABLISHMENT AND PER ROOM, AND AVERAGE GUESTS PER DAY OF ACCOMODATION ESTABLISHMENTS BY ACCOMMODATION CLASSIFICATION, 2012

JAMBI

KLASIFIKASI AKOMODASI/ ACCOMMODATION CLASSIFICATION	BANYAKNYA / NUMBER OF			RATA-RATA PEKERJA PER / AVERAGE WORKER PER		RATA-RATA TAMU PER HARI/ AVERAGE GUESTS PER DAY		
	USAHA/ ESTABLISH- MENT	KAMAR/ ROOM	TEMPAT TIDUR/ BED	USAHA/ ESTABLISH- MENT	KAMAR/ ROOM	INDONESIA	ASING/ FOREIGN	JUMLAH/ TOTAL
(1)	(2)	(3)	(4)	(5)	(6)	(7)	(8)	(9)
BERBINTANG / STAR	20	1 236	1 719	65,5	1,1	677	4	681
Bintang 5 / 5 Star	-	-	-	-	-	-	-	-
Bintang 4 / 4 Star	3	304	426	145,7	1,4	123	2	125
Bintang 3 / 3 Star	9	638	914	76,8	1,1	416	2	418
Bintang 2 / 2 Star	3	137	162	28,3	0,6	44	-	44
Bintang 1 / 1 Star	5	157	217	19,4	0,6	94	-	94
AKOMODASI LAINNYA / NON STAR	131	2 713	4 451	6,4	0,3	733	1	734
Melati / Jasmine	105	2 367	3 806	7,2	0,3	686	-	686
Penginapan remaja / Youth hostel	5	103	193	4,2	0,2	7	-	7
Pondok wisata / Home stay	7	53	88	3,4	0,5	6	1	7
Jasa akomodasi lainnya/ Other accomodation	14	190	364	2,6	0,2	34	-	34
JUMLAH / TOTAL	151	3 949	6 170	14,2	0,5	1 410	5	1 415

TABEL 9.2: BANYAKNYA PEKERJA USAHA AKOMODASI DIRINCI MENURUT KLASIFIKASI AKOMODASI DAN JENIS PEKERJAAN TAHUN 2012

TABLE 9.2: NUMBER OF WORKERS OF ACCOMMODATION ESTABLISHMENTS BY ACCOMMODATION CLASSIFICATION AND KIND OF JOB, 2012

JAMBI

KLASIFIKASI AKOMODASI/ ACCOMMODATION CLASSIFICATION	JENIS PEKERJAAN / KIND OF JOB							JUMLAH/ TOTAL
	DIREKTUR/ GENERAL MANAGER	MANAGER	ASISTEN MANAGER/ ASSISTANT MANAGER	PENYELIA/ SUPERVISOR	TEKNIS/ TECHNICAL	ADMINISTRA- SI/ ADMINIS- TRATION	LAINNYA/ OTHERS	
(1)	(2)	(3)	(4)	(5)	(6)	(7)	(8)	(9)
BERBINTANG / STAR	16	58	26	73	359	139	639	1 310
Bintang 5 / 5 Star	-	-	-	-	-	-	-	-
Bintang 4 / 4 Star	2	19	13	32	232	42	97	437
Bintang 3 / 3 Star	9	29	12	25	118	79	419	691
Bintang 2 / 2 Star	3	6	1	7	6	11	51	85
Bintang 1 / 1 Star	2	4	-	9	3	7	72	97
AKOMODASI LAINNYA / NON STAR	70	68	18	31	62	153	433	835
Melati / Jasmine	63	55	16	30	59	138	393	754
Penginapan remaja / Youth hostel	1	3	-	-	3	3	11	21
Pondok wisata / Home stay	1	4	1	-	-	7	11	24
Jasa akomodasi lainnya/ Other accomodation	5	6	1	1	-	5	18	36
JUMLAH / TOTAL	86	126	44	104	421	292	1 072	2 145

TABEL 9.3: BANYAKNYA PEKERJA PADA USAHA AKOMODASI DIRINCI MENURUT KLASIFIKASI AKOMODASI, PENDIDIKAN DAN JENIS KELAMIN TAHUN 2012

TABLE 9.3: NUMBER OF WORKERS OF ACCOMMODATION ESTABLISHMENTS BY ACCOMMODATION CLASSIFICATION, WORKERS EDUCATION AND WORKERS SEX, 2012

JAMBI

KLASIFIKASI AKOMODASI/ ACCOMMODATION CLASSIFICATION	PENDIDIKAN / EDUCATION								JUMLAH/ TOTAL	
	UNIVERSITAS/ UNIVERSITY		DIPLOMA I / II / III		SLTA / SENIOR HIGH SCHOOL		≤ SLTP / JUNIOR HIGH SCHOOL		L/M	P/F
	L/M	P/F	L/M	P/F	L/M	P/F	L/M	P/F		
(1)	(2)	(3)	(4)	(5)	(6)	(7)	(8)	(9)	(10)	(11)
BERBINTANG / STAR	53	43	84	47	766	280	30	7	933	377
Bintang 5 / 5 Star	-	-	-	-	-	-	-	-	-	-
Bintang 4 / 4 Star	24	18	20	19	250	96	9	1	303	134
Bintang 3 / 3 Star	17	22	50	19	417	147	14	5	498	193
Bintang 2 / 2 Star	4	2	9	6	50	11	3	-	66	19
Bintang 1 / 1 Star	8	1	5	3	49	26	4	1	66	31
AKOMODASI LAINNYA / NON STAR	35	20	8	11	380	176	113	92	536	299
Melati / Jasmine	35	18	5	6	345	166	102	77	487	267
Penginapan remaja / Youth hostel	-	-	-	2	15	-	3	1	18	3
Pondok wisata / Home stay	-	1	2	1	4	6	5	5	11	13
Jasa akomodasi lainnya/ Other accomodation	-	1	1	2	16	4	3	9	20	16
JUMLAH / TOTAL	88	63	92	58	1 146	456	143	99	1 469	676

CATATAN / NOTE:

- L = LAKI-LAKI - P = PEREMPUAN
- M = MALE - F = FEMALE

TABEL 9.4: BANYAKNYA PEKERJA PADA USAHA AKOMODASI DIRINCI MENURUT KLASIFIKASI AKOMODASI, KEWARGANEGARAAN, STATUS PEKERJA DAN JENIS KELAMIN TAHUN 2012

TABLE 9.4: NUMBER OF WORKERS OF ACCOMMODATION ESTABLISHMENTS BY ACCOMMODATION CLASSIFICATION, NATIONALITY, WORKERS STATUS AND SEX, 2012

JAMBI

KLASIFIKASI AKOMODASI/ ACCOMMODATION CLASSIFICATION	KEWARGANEGARAAN PEKERJA / NATIONALITY OF WORKERS								JUMLAH/ TOTAL	
	STATUS PEKERJA WNI / INDONESIAN WORKERS STATUS						PEKERJA WNA/ FOREIGN WORKERS			
	DIBAYAR/ PAID				TIDAK DIBAYAR/ UNPAID					
	TETAP / PERMANENT		KONTRAK / TIDAK TETAP / PART TIME							
L/M	P/F	L/M	P/F	L/M	P/F	L/M	P/F	L/M	P/F	
(1)	(2)	(3)	(4)	(5)	(6)	(7)	(8)	(9)	(10)	(11)
BERBINTANG / STAR	415	193	518	184	-	-	-	-	933	377
Bintang 5 / 5 Star	-	-	-	-	-	-	-	-	-	-
Bintang 4 / 4 Star	104	40	199	94	-	-	-	-	303	134
Bintang 3 / 3 Star	232	116	266	77	-	-	-	-	498	193
Bintang 2 / 2 Star	22	9	44	10	-	-	-	-	66	19
Bintang 1 / 1 Star	57	28	9	3	-	-	-	-	66	31
AKOMODASI LAINNYA / NON STAR	429	247	82	31	25	21	-	-	536	299
Melati / Jasmine	401	230	73	27	13	10	-	-	487	267
Penginapan remaja / Youth hostel	18	3	-	-	-	-	-	-	18	3
Pondok wisata / Home stay	3	3	1	2	7	8	-	-	11	13
Jasa akomodasi lainnya/ Other accomodation	7	11	8	2	5	3	-	-	20	16
JUMLAH / TOTAL	844	440	600	215	25	21	-	-	1 469	676

CATATAN / NOTE:

- L = LAKI-LAKI - P = PEREMPUAN
- M = MALE - F = FEMALE

TABEL 9.5: BANYAKNYA PEKERJA PADA USAHA AKOMODASI DIRINCI MENURUT KLASIFIKASI AKOMODASI, PENDIDIKAN DAN JENIS KEJURUAN TAHUN 2012

TABLE 9.5: NUMBER OF WORKERS OF ACCOMMODATION ESTABLISHMENTS BY ACCOMMODATION CLASSIFICATION, EDUCATION AND KIND OF VOCATIONAL, 2012

JAMBI

KLASIFIKASI AKOMODASI/ ACCOMMODATION CLASSIFICATION	PENDIDIKAN / EDUCATION							JUMLAH / TOTAL	
	UNIVERSITAS/ UNIVERSITY		DIPLOMA I / II / III		SLTA / SENIOR HIGH SCHOOL		≤ SLTP / JUNIOR HIGH SCHOOL		
	KP / TV	LAINNYA/ OTHERS	KP / TV	LAINNYA/ OTHERS	KP / TV	LAINNYA/ OTHERS	LAINNYA/ OTHERS	KP / TV	LAINNYA/ OTHERS
(1)	(2)	(3)	(4)	(5)	(6)	(7)	(8)	(9)	(10)
BERBINTANG / STAR	6	90	64	67	88	958	37	158	1 152
Bintang 5 / 5 Star	-	-	-	-	-	-	-	-	-
Bintang 4 / 4 Star	2	40	19	20	29	317	10	50	387
Bintang 3 / 3 Star	-	39	28	41	35	529	19	63	628
Bintang 2 / 2 Star	4	2	12	3	17	44	3	33	52
Bintang 1 / 1 Star	-	9	5	3	7	68	5	12	85
AKOMODASI LAINNYA / NON STAR	4	51	5	14	22	534	205	31	804
Melati / Jasmine	3	50	3	8	22	489	179	28	726
Penginapan remaja / Youth hostel	-	-	-	2	-	15	4	-	21
Pondok wisata / Home stay	-	1	1	2	-	10	10	1	23
Jasa akomodasi lainnya/ Other accommodation	1	-	1	2	-	20	12	2	34
JUMLAH / TOTAL	10	141	69	81	110	1 492	242	189	1 956

CATATAN / NOTE:
- KP = KEJURUAN PARIWISATA
- TV = TOURISM VOCATIONAL

TABEL 9.6: BANYAKNYA USAHA AKOMODASI DIRINCI MENURUT KLASIFIKASI AKOMODASI DAN BENTUK BADAN HUKUM TAHUN 2012

TABLE 9.6: NUMBER OF ACCOMMODATION ESTABLISHMENTS BY ACCOMMODATION CLASSIFICATION AND LEGAL STATUS, 2012

JAMBI

KLASIFIKASI AKOMODASI/ ACCOMMODATION CLASSIFICATION	BERBADAN HUKUM / LEGAL STATUS					TIDAK BERBADAN HUKUM / WITHOUT LEGAL STATUS	JUMLAH / TOTAL
	PT / PT PERSERO/ PERUM	CV / FIRMA	KOPERASI	YAYASAN	IJIN KHUSUS INSTANSI TERKAIT		
(1)	(2)	(3)	(4)	(5)	(6)	(7)	(8)
BERBINTANG / STAR	20	-	-	-	-	-	20
Bintang 5 / 5 Star	-	-	-	-	-	-	-
Bintang 4 / 4 Star	3	-	-	-	-	-	3
Bintang 3 / 3 Star	9	-	-	-	-	-	9
Bintang 2 / 2 Star	3	-	-	-	-	-	3
Bintang 1 / 1 Star	5	-	-	-	-	-	5
AKOMODASI LAINNYA / NON STAR	7	10	-	-	96	18	131
Melati / Jasmine	7	9	-	-	71	18	105
Penginapan remaja / Youth hostel	-	-	-	-	5	-	5
Pondok wisata / Home stay	-	1	-	-	6	-	7
Jasa akomodasi lainnya/ Other accommodation	-	-	-	-	14	-	14
JUMLAH / TOTAL	27	10	-	-	96	18	151

TABEL 10.1: BANYAKNYA USAHA, KAMAR, TEMPAT TIDUR, RATA-RATA PEKERJA PER USAHA DAN PER KAMAR, SERTA RATA-RATA TAMU PER HARI PADA USAHA AKOMODASI DIRINCI MENURUT KLASIFIKASI AKOMODASI TAHUN 2012

TABLE 10.1: NUMBER OF ESTABLISHMENTS, ROOMS, BEDS, AVERAGE WORKERS PER ESTABLISHMENT AND PER ROOM, AND AVERAGE GUESTS PER DAY OF ACCOMODATION ESTABLISHMENTS BY ACCOMMODATION CLASSIFICATION, 2012

SUMATERA SELATAN

KLASIFIKASI AKOMODASI/ ACCOMMODATION CLASSIFICATION	BANYAKNYA / NUMBER OF			RATA-RATA PEKERJA PER / AVERAGE WORKER PER		RATA-RATA TAMU PER HARI/ AVERAGE GUESTS PER DAY		
	USAHA/ ESTABLISH- MENT	KAMAR/ ROOM	TEMPAT TIDUR/ BED	USAHA/ ESTABLISH- MENT	KAMAR/ ROOM	INDONESIA	ASING/ FOREIGN	JUMLAH/ TOTAL
(1)	(2)	(3)	(4)	(5)	(6)	(7)	(8)	(9)
BERBINTANG / STAR	46	3 395	4 873	65,0	0,9	1 872	87	1 959
Bintang 5 / 5 Star	2	308	438	163,0	1,1	278	28	306
Bintang 4 / 4 Star	6	861	1 176	130,8	0,9	597	43	640
Bintang 3 / 3 Star	13	980	1 379	76,8	1,0	355	8	363
Bintang 2 / 2 Star	14	848	1 344	41,6	0,7	421	7	428
Bintang 1 / 1 Star	11	398	536	27,2	0,8	221	1	222
AKOMODASI LAINNYA / NON STAR	253	5 787	9 097	10,2	0,4	2 652	6	2 658
Melati / Jasmine	202	4 982	7 777	11,5	0,5	2 471	6	2 477
Penginapan remaja / Youth hostel	9	161	222	3,1	0,2	57	-	57
Pondok wisata / Home stay	4	63	78	14,8	0,9	9	-	9
Jasa akomodasi lainnya/ Other accomodation	38	581	1 020	4,2	0,3	115	-	115
JUMLAH / TOTAL	299	9 182	13 970	18,6	0,6	4 524	93	4 617

TABEL 10.2: BANYAKNYA PEKERJA USAHA AKOMODASI DIRINCI MENURUT KLASIFIKASI AKOMODASI DAN JENIS PEKERJAAN TAHUN 2012

TABLE 10.2: NUMBER OF WORKERS OF ACCOMMODATION ESTABLISHMENTS BY ACCOMMODATION CLASSIFICATION AND KIND OF JOB, 2012

SUMATERA SELATAN

KLASIFIKASI AKOMODASI/ ACCOMMODATION CLASSIFICATION	JENIS PEKERJAAN / KIND OF JOB							JUMLAH/ TOTAL
	DIREKTUR/ GENERAL MANAGER	MANAGER	ASISTEN MANAGER/ ASSISTANT MANAGER	PENYELIA/ SUPERVISOR	TEKNIS/ TECHNICAL	ADMINISTRA- SI/ ADMINIS- TRATION	LAINNYA/ OTHERS	
(1)	(2)	(3)	(4)	(5)	(6)	(7)	(8)	(9)
BERBINTANG / STAR	40	131	84	299	913	293	1 231	2 991
Bintang 5 / 5 Star	2	21	8	56	231	8	-	326
Bintang 4 / 4 Star	6	31	26	63	214	103	342	785
Bintang 3 / 3 Star	15	40	17	121	251	59	495	998
Bintang 2 / 2 Star	10	28	28	43	192	90	192	583
Bintang 1 / 1 Star	7	11	5	16	25	33	202	299
AKOMODASI LAINNYA / NON STAR	147	166	46	111	285	435	1 386	2 576
Melati / Jasmine	122	139	39	109	253	374	1 293	2 329
Penginapan remaja / Youth hostel	2	5	2	-	1	5	13	28
Pondok wisata / Home stay	3	5	-	1	20	12	18	59
Jasa akomodasi lainnya/ Other accomodation	20	17	5	1	11	44	62	160
JUMLAH / TOTAL	187	297	130	410	1 198	728	2 617	5 567

TABEL 10.3: BANYAKNYA PEKERJA PADA USAHA AKOMODASI DIRINCI MENURUT KLASIFIKASI AKOMODASI, PENDIDIKAN DAN JENIS KELAMIN TAHUN 2012

TABLE 10.3: NUMBER OF WORKERS OF ACCOMMODATION ESTABLISHMENTS BY ACCOMMODATION CLASSIFICATION, WORKERS EDUCATION AND WORKERS SEX, 2012

SUMATERA SELATAN

KLASIFIKASI AKOMODASI/ ACCOMMODATION CLASSIFICATION	PENDIDIKAN / EDUCATION								JUMLAH/ TOTAL	
	UNIVERSITAS/ UNIVERSITY		DIPLOMA I / II / III		SLTA / SENIOR HIGH SCHOOL		≤ SLTP / JUNIOR HIGH SCHOOL		L/M	P/F
	L/M	P/F	L/M	P/F	L/M	P/F	L/M	P/F		
(1)	(2)	(3)	(4)	(5)	(6)	(7)	(8)	(9)	(10)	(11)
BERBINTANG / STAR	261	140	395	183	1 514	392	83	23	2 253	738
Bintang 5 / 5 Star	49	23	57	14	160	23	-	-	266	60
Bintang 4 / 4 Star	61	32	99	52	407	122	10	2	577	208
Bintang 3 / 3 Star	79	52	91	60	542	145	24	5	736	262
Bintang 2 / 2 Star	47	24	107	38	264	77	19	7	437	146
Bintang 1 / 1 Star	25	9	41	19	141	25	30	9	237	62
AKOMODASI LAINNYA / NON STAR	110	71	111	76	1 264	532	234	178	1 719	857
Melati / Jasmine	90	61	100	73	1 164	480	208	153	1 562	767
Penginapan remaja / Youth hostel	3	1	-	1	8	7	7	1	18	10
Pondok wisata / Home stay	5	6	10	-	32	2	1	3	48	11
Jasa akomodasi lainnya/ Other accomodation	12	3	1	2	60	43	18	21	91	69
JUMLAH / TOTAL	371	211	506	259	2 778	924	317	201	3 972	1 595

CATATAN / NOTE:

- L = LAKI-LAKI - P = PEREMPUAN
- M = MALE - F = FEMALE

TABEL 10.4: BANYAKNYA PEKERJA PADA USAHA AKOMODASI DIRINCI MENURUT KLASIFIKASI AKOMODASI, KEWARGANEGARAAN, STATUS PEKERJA DAN JENIS KELAMIN TAHUN 2012

TABLE 10.4: NUMBER OF WORKERS OF ACCOMMODATION ESTABLISHMENTS BY ACCOMMODATION CLASSIFICATION, NATIONALITY, WORKERS STATUS AND SEX, 2012

SUMATERA SELATAN

KLASIFIKASI AKOMODASI/ ACCOMMODATION CLASSIFICATION	KEWARGANEGARAAN PEKERJA / NATIONALITY OF WORKERS								JUMLAH/ TOTAL	
	STATUS PEKERJA WNI / INDONESIAN WORKERS STATUS						PEKERJA WNA/ FOREIGN WORKERS			
	DIBAYAR / PAID				TIDAK DIBAYAR/ UNPAID					
	TETAP / PERMANENT		KONTRAK / TIDAK TETAP / PART TIME							
L/M	P/F	L/M	P/F	L/M	P/F	L/M	P/F	L/M	P/F	
(1)	(2)	(3)	(4)	(5)	(6)	(7)	(8)	(9)	(10)	(11)
BERBINTANG / STAR	1 245	412	1 007	326	-	-	1	-	2 253	738
Bintang 5 / 5 Star	143	27	122	33	-	-	1	-	266	60
Bintang 4 / 4 Star	245	125	332	83	-	-	-	-	577	208
Bintang 3 / 3 Star	465	152	271	110	-	-	-	-	736	262
Bintang 2 / 2 Star	214	71	223	75	-	-	-	-	437	146
Bintang 1 / 1 Star	178	37	59	25	-	-	-	-	237	62
AKOMODASI LAINNYA / NON STAR	1 274	603	361	190	84	64	-	-	1 719	857
Melati / Jasmine	1 159	557	344	171	59	39	-	-	1 562	767
Penginapan remaja / Youth hostel	9	7	3	-	6	3	-	-	18	10
Pondok wisata / Home stay	42	3	3	3	3	5	-	-	48	11
Jasa akomodasi lainnya/ Other accomodation	64	36	11	16	16	17	-	-	91	69
JUMLAH / TOTAL	2 519	1 015	1 368	516	84	64	1	-	3 972	1 595

CATATAN / NOTE:

- L = LAKI-LAKI - P = PEREMPUAN
- M = MALE - F = FEMALE

TABEL 10.5: BANYAKNYA PEKERJA PADA USAHA AKOMODASI DIRINCI MENURUT KLASIFIKASI AKOMODASI, PENDIDIKAN DAN JENIS KEJURUAN TAHUN 2012

TABLE 10.5: NUMBER OF WORKERS OF ACCOMMODATION ESTABLISHMENTS BY ACCOMMODATION CLASSIFICATION, EDUCATION AND KIND OF VOCATIONAL, 2012

SUMATERA SELATAN

KLASIFIKASI AKOMODASI/ ACCOMMODATION CLASSIFICATION	PENDIDIKAN / EDUCATION							JUMLAH / TOTAL	
	UNIVERSITAS/ UNIVERSITY		DIPLOMA I / II / III		SLTA / SENIOR HIGH SCHOOL		≤ SLTP / JUNIOR HIGH SCHOOL		
	KP / TV	LAINNYA/ OTHERS	KP / TV	LAINNYA/ OTHERS	KP / TV	LAINNYA/ OTHERS	LAINNYA/ OTHERS	KP / TV	LAINNYA/ OTHERS
(1)	(2)	(3)	(4)	(5)	(6)	(7)	(8)	(9)	(10)
BERBINTANG / STAR	80	321	319	259	440	1 466	106	839	2 152
Bintang 5 / 5 Star	15	57	37	34	105	78	-	157	169
Bintang 4 / 4 Star	39	54	79	72	94	435	12	212	573
Bintang 3 / 3 Star	21	110	76	75	111	576	29	208	790
Bintang 2 / 2 Star	1	70	79	66	91	250	26	171	412
Bintang 1 / 1 Star	4	30	48	12	39	127	39	91	208
AKOMODASI LAINNYA / NON STAR	31	150	105	82	92	1 704	412	228	2 348
Melati / Jasmine	27	124	95	78	84	1 560	361	206	2 123
Penginapan remaja / Youth hostel	-	4	-	1	-	15	8	-	28
Pondok wisata / Home stay	3	8	10	-	-	34	4	13	46
Jasa akomodasi lainnya/ Other accommodation	1	14	-	3	8	95	39	9	151
JUMLAH / TOTAL	111	471	424	341	532	3 170	518	1 067	4 500

CATATAN / NOTE:
- KP = KEJURUAN PARIWISATA
- TV = TOURISM VOCATIONAL

TABEL 10.6: BANYAKNYA USAHA AKOMODASI DIRINCI MENURUT KLASIFIKASI AKOMODASI DAN BENTUK BADAN HUKUM TAHUN 2012

TABLE 10.6: NUMBER OF ACCOMMODATION ESTABLISHMENTS BY ACCOMMODATION CLASSIFICATION AND LEGAL STATUS, 2012

SUMATERA SELATAN

KLASIFIKASI AKOMODASI/ ACCOMMODATION CLASSIFICATION	BERBADAN HUKUM / LEGAL STATUS					TIDAK BERBADAN HUKUM / WITHOUT LEGAL STATUS	JUMLAH/ TOTAL
	PT/ PT PERSERO/ PERUM	CV / FIRMA	KOPERASI	YAYASAN	IJIN KHUSUS INSTANSI TERKAIT		
(1)	(2)	(3)	(4)	(5)	(6)	(7)	(8)
BERBINTANG / STAR	42	1	-	-	3	-	46
Bintang 5 / 5 Star	2	-	-	-	-	-	2
Bintang 4 / 4 Star	6	-	-	-	-	-	6
Bintang 3 / 3 Star	13	-	-	-	-	-	13
Bintang 2 / 2 Star	11	1	-	-	2	-	14
Bintang 1 / 1 Star	10	-	-	-	1	-	11
AKOMODASI LAINNYA / NON STAR	17	21	2	4	170	39	253
Melati / Jasmine	16	20	2	2	134	28	202
Penginapan remaja / Youth hostel	-	-	-	-	7	2	9
Pondok wisata / Home stay	1	-	-	-	3	-	4
Jasa akomodasi lainnya/ Other accommodation	-	1	-	2	26	9	38
JUMLAH / TOTAL	59	22	2	4	173	39	299

TABEL 11.1: BANYAKNYA USAHA, KAMAR, TEMPAT TIDUR, RATA-RATA PEKERJA PER USAHA DAN PER KAMAR, SERTA RATA-RATA TAMU PER HARI PADA USAHA AKOMODASI DIRINCI MENURUT KLASIFIKASI AKOMODASI TAHUN 2012

TABLE 11.1: NUMBER OF ESTABLISHMENTS, ROOMS, BEDS, AVERAGE WORKERS PER ESTABLISHMENT AND PER ROOM, AND AVERAGE GUESTS PER DAY OF ACCOMODATION ESTABLISHMENTS BY ACCOMMODATION CLASSIFICATION, 2012

BENGKULU

KLASIFIKASI AKOMODASI/ ACCOMMODATION CLASSIFICATION	BANYAKNYA / NUMBER OF			RATA-RATA PEKERJA PER / AVERAGE WORKER PER		RATA-RATA TAMU PER HARI/ AVERAGE GUESTS PER DAY		
	USAHA/ ESTABLISH- MENT	KAMAR/ ROOM	TEMPAT TIDUR/ BED	USAHA/ ESTABLISH- MENT	KAMAR/ ROOM	INDONESIA	ASING/ FOREIGN	JUMLAH/ TOTAL
(1)	(2)	(3)	(4)	(5)	(6)	(7)	(8)	(9)
BERBINTANG / STAR	5	250	387	52,6	1,1	108	29	137
Bintang 5 / 5 Star	-	-	-	-	-	-	-	-
Bintang 4 / 4 Star	-	-	-	-	-	-	-	-
Bintang 3 / 3 Star	2	135	210	48,5	0,7	9	16	25
Bintang 2 / 2 Star	2	88	138	69,0	1,6	82	13	95
Bintang 1 / 1 Star	1	27	39	28,0	1,0	17	-	17
AKOMODASI LAINNYA / NON STAR	118	2 044	3 203	6,7	0,4	479	15	494
Melati / Jasmine	109	1 950	3 069	7,0	0,4	461	15	476
Penginapan remaja / Youth hostel	1	19	27	4,0	0,2	4	-	4
Pondok wisata / Home stay	-	-	-	-	-	-	-	-
Jasa akomodasi lainnya/ Other accomodation	8	75	107	2,9	0,3	14	-	14
JUMLAH / TOTAL	123	2 294	3 590	8,6	0,5	587	44	631

TABEL 11.2: BANYAKNYA PEKERJA USAHA AKOMODASI DIRINCI MENURUT KLASIFIKASI AKOMODASI DAN JENIS PEKERJAAN TAHUN 2012

TABLE 11.2: NUMBER OF WORKERS OF ACCOMMODATION ESTABLISHMENTS BY ACCOMMODATION CLASSIFICATION AND KIND OF JOB, 2012

BENGKULU

KLASIFIKASI AKOMODASI/ ACCOMMODATION CLASSIFICATION	JENIS PEKERJAAN / KIND OF JOB							JUMLAH/ TOTAL
	DIREKTUR/ GENERAL MANAGER	MANAGER	ASISTEN MANAGER/ ASSISTANT MANAGER	PENYELIA/ SUPERVISOR	TEKNIS/ TECHNICAL	ADMINISTRA- SI/ ADMINIS- TRATION	LAINNYA/ OTHERS	
(1)	(2)	(3)	(4)	(5)	(6)	(7)	(8)	(9)
BERBINTANG / STAR	4	28	11	24	82	29	85	263
Bintang 5 / 5 Star	-	-	-	-	-	-	-	-
Bintang 4 / 4 Star	-	-	-	-	-	-	-	-
Bintang 3 / 3 Star	1	9	1	14	8	17	47	97
Bintang 2 / 2 Star	3	18	10	8	51	10	38	138
Bintang 1 / 1 Star	-	1	-	2	23	2	-	28
AKOMODASI LAINNYA / NON STAR	74	62	17	34	122	100	385	794
Melati / Jasmine	68	59	16	34	118	96	376	767
Penginapan remaja / Youth hostel	1	-	-	-	2	1	-	4
Pondok wisata / Home stay	-	-	-	-	-	-	-	-
Jasa akomodasi lainnya/ Other accomodation	5	3	1	-	2	3	9	23
JUMLAH / TOTAL	78	90	28	58	204	129	470	1 057

TABEL 11.3: BANYAKNYA PEKERJA PADA USAHA AKOMODASI DIRINCI MENURUT KLASIFIKASI AKOMODASI, PENDIDIKAN DAN JENIS KELAMIN TAHUN 2012

TABLE 11.3: NUMBER OF WORKERS OF ACCOMMODATION ESTABLISHMENTS BY ACCOMMODATION CLASSIFICATION, WORKERS EDUCATION AND WORKERS SEX, 2012

BENGKULU

KLASIFIKASI AKOMODASI/ ACCOMMODATION CLASSIFICATION	PENDIDIKAN / EDUCATION								JUMLAH/ TOTAL	
	UNIVERSITAS/ UNIVERSITY		DIPLOMA I / II / III		SLTA / SENIOR HIGH SCHOOL		≤ SLTP / JUNIOR HIGH SCHOOL		L/M	P/F
	L/M	P/F	L/M	P/F	L/M	P/F	L/M	P/F		
(1)	(2)	(3)	(4)	(5)	(6)	(7)	(8)	(9)	(10)	(11)
BERBINTANG / STAR	24	16	18	11	133	57	4	-	179	84
Bintang 5 / 5 Star	-	-	-	-	-	-	-	-	-	-
Bintang 4 / 4 Star	-	-	-	-	-	-	-	-	-	-
Bintang 3 / 3 Star	6	7	10	5	48	21	-	-	64	33
Bintang 2 / 2 Star	18	9	5	6	69	29	2	-	94	44
Bintang 1 / 1 Star	-	-	3	-	16	7	2	-	21	7
AKOMODASI LAINNYA / NON STAR	60	41	9	11	335	249	49	40	453	341
Melati / Jasmine	59	40	8	11	324	239	49	37	440	327
Penginapan remaja / Youth hostel	-	-	-	-	2	2	-	-	2	2
Pondok wisata / Home stay	-	-	-	-	-	-	-	-	-	-
Jasa akomodasi lainnya/ Other accomodation	1	1	1	-	9	8	-	3	11	12
JUMLAH / TOTAL	84	57	27	22	468	306	53	40	632	425

CATATAN / NOTE:

- L = LAKI-LAKI - P = PEREMPUAN
- M = MALE - F = FEMALE

TABEL 11.4: BANYAKNYA PEKERJA PADA USAHA AKOMODASI DIRINCI MENURUT KLASIFIKASI AKOMODASI, KEWARGANEGARAAN, STATUS PEKERJA DAN JENIS KELAMIN TAHUN 2012

TABLE 11.4: NUMBER OF WORKERS OF ACCOMMODATION ESTABLISHMENTS BY ACCOMMODATION CLASSIFICATION, NATIONALITY, WORKERS STATUS AND SEX, 2012

BENGKULU

KLASIFIKASI AKOMODASI/ ACCOMMODATION CLASSIFICATION	KEWARGANEGARAAN PEKERJA / NATIONALITY OF WORKERS								JUMLAH/ TOTAL	
	STATUS PEKERJA WNI / INDONESIAN WORKERS STATUS						PEKERJA WNA/ FOREIGN WORKERS			
	DIBAYAR/ PAID				TIDAK DIBAYAR/ UNPAID					
	TETAP / PERMANENT		KONTRAK / TIDAK TETAP / PART TIME							
L/M	P/F	L/M	P/F	L/M	P/F	L/M	P/F	L/M	P/F	
(1)	(2)	(3)	(4)	(5)	(6)	(7)	(8)	(9)	(10)	(11)
BERBINTANG / STAR	177	84	2	-	-	-	-	-	179	84
Bintang 5 / 5 Star	-	-	-	-	-	-	-	-	-	-
Bintang 4 / 4 Star	-	-	-	-	-	-	-	-	-	-
Bintang 3 / 3 Star	62	33	2	-	-	-	-	-	64	33
Bintang 2 / 2 Star	94	44	-	-	-	-	-	-	94	44
Bintang 1 / 1 Star	21	7	-	-	-	-	-	-	21	7
AKOMODASI LAINNYA / NON STAR	359	249	36	27	58	65	-	-	453	341
Melati / Jasmine	350	241	36	26	54	60	-	-	440	327
Penginapan remaja / Youth hostel	2	1	-	-	-	1	-	-	2	2
Pondok wisata / Home stay	-	-	-	-	-	-	-	-	-	-
Jasa akomodasi lainnya/ Other accomodation	7	7	-	1	4	4	-	-	11	12
JUMLAH / TOTAL	536	333	38	27	58	65	-	-	632	425

CATATAN / NOTE:

- L = LAKI-LAKI - P = PEREMPUAN
- M = MALE - F = FEMALE

TABEL 11.5: BANYAKNYA PEKERJA PADA USAHA AKOMODASI DIRINCI MENURUT KLASIFIKASI AKOMODASI, PENDIDIKAN DAN JENIS KEJURUAN TAHUN 2012

TABLE 11.5: NUMBER OF WORKERS OF ACCOMMODATION ESTABLISHMENTS BY ACCOMMODATION CLASSIFICATION, EDUCATION AND KIND OF VOCATIONAL, 2012

BENGKULU

KLASIFIKASI AKOMODASI/ ACCOMMODATION CLASSIFICATION	PENDIDIKAN / EDUCATION							JUMLAH / TOTAL	
	UNIVERSITAS/ UNIVERSITY		DIPLOMA I / II / III		SLTA / SENIOR HIGH SCHOOL		≤ SLTP / JUNIOR HIGH SCHOOL		
	KP / TV	LAINNYA/ OTHERS	KP / TV	LAINNYA/ OTHERS	KP / TV	LAINNYA/ OTHERS	LAINNYA/ OTHERS	KP / TV	LAINNYA/ OTHERS
(1)	(2)	(3)	(4)	(5)	(6)	(7)	(8)	(9)	(10)
BERBINTANG / STAR	-	40	7	22	41	149	4	48	215
Bintang 5 / 5 Star	-	-	-	-	-	-	-	-	-
Bintang 4 / 4 Star	-	-	-	-	-	-	-	-	-
Bintang 3 / 3 Star	-	13	-	15	21	48	-	21	76
Bintang 2 / 2 Star	-	27	7	4	18	80	2	25	113
Bintang 1 / 1 Star	-	-	-	3	2	21	2	2	26
AKOMODASI LAINNYA / NON STAR	8	93	7	13	31	553	89	46	748
Melati / Jasmine	7	92	7	12	31	532	86	45	722
Penginapan remaja / Youth hostel	-	-	-	-	-	4	-	-	4
Pondok wisata / Home stay	-	-	-	-	-	-	-	-	-
Jasa akomodasi lainnya/ Other accommodation	1	1	-	1	-	17	3	1	22
JUMLAH / TOTAL	8	133	14	35	72	702	93	94	963

CATATAN / NOTE:
- KP = KEJURUAN PARIWISATA
- TV = TOURISM VOCATIONAL

TABEL 11.6: BANYAKNYA USAHA AKOMODASI DIRINCI MENURUT KLASIFIKASI AKOMODASI DAN BENTUK BADAN HUKUM TAHUN 2012

TABLE 11.6: NUMBER OF ACCOMMODATION ESTABLISHMENTS BY ACCOMMODATION CLASSIFICATION AND LEGAL STATUS, 2012

BENGKULU

KLASIFIKASI AKOMODASI/ ACCOMMODATION CLASSIFICATION	BERBADAN HUKUM / LEGAL STATUS					TIDAK BERBADAN HUKUM / WITHOUT LEGAL STATUS	JUMLAH/ TOTAL
	PT/ PT PERSERO/ PERUM	CV / FIRMA	KOPERASI	YAYASAN	IJIN KHUSUS INSTANSI TERKAIT		
(1)	(2)	(3)	(4)	(5)	(6)	(7)	(8)
BERBINTANG / STAR	5	-	-	-	-	-	5
Bintang 5 / 5 Star	-	-	-	-	-	-	-
Bintang 4 / 4 Star	-	-	-	-	-	-	-
Bintang 3 / 3 Star	2	-	-	-	-	-	2
Bintang 2 / 2 Star	2	-	-	-	-	-	2
Bintang 1 / 1 Star	1	-	-	-	-	-	1
AKOMODASI LAINNYA / NON STAR	9	13	-	-	88	8	118
Melati / Jasmine	9	13	-	-	81	6	109
Penginapan remaja / Youth hostel	-	-	-	-	1	-	1
Pondok wisata / Home stay	-	-	-	-	-	-	-
Jasa akomodasi lainnya/ Other accommodation	-	-	-	-	6	2	8
JUMLAH / TOTAL	14	13	-	-	88	8	123

TABEL 12.1: BANYAKNYA USAHA, KAMAR, TEMPAT TIDUR, RATA-RATA PEKERJA PER USAHA DAN PER KAMAR, SERTA RATA-RATA TAMU PER HARI PADA USAHA AKOMODASI DIRINCI MENURUT KLASIFIKASI AKOMODASI TAHUN 2012

TABLE 12.1: NUMBER OF ESTABLISHMENTS, ROOMS, BEDS, AVERAGE WORKERS PER ESTABLISHMENT AND PER ROOM, AND AVERAGE GUESTS PER DAY OF ACCOMODATION ESTABLISHMENTS BY ACCOMMODATION CLASSIFICATION, 2012

LAMPUNG

KLASIFIKASI AKOMODASI/ ACCOMMODATION CLASSIFICATION	BANYAKNYA / NUMBER OF			RATA-RATA PEKERJA PER / AVERAGE WORKER PER		RATA-RATA TAMU PER HARI/ AVERAGE GUESTS PER DAY		
	USAHA/ ESTABLISH- MENT	KAMAR/ ROOM	TEMPAT TIDUR/ BED	USAHA/ ESTABLISH- MENT	KAMAR/ ROOM	INDONESIA	ASING/ FOREIGN	JUMLAH/ TOTAL
(1)	(2)	(3)	(4)	(5)	(6)	(7)	(8)	(9)
BERBINTANG / STAR	9	786	1 248	93,6	1,1	493	33	526
Bintang 5 / 5 Star	1	110	152	135,0	1,2	56	17	73
Bintang 4 / 4 Star	2	293	498	147,5	1,0	231	15	246
Bintang 3 / 3 Star	3	260	423	102,3	1,2	154	1	155
Bintang 2 / 2 Star	1	38	57	42,0	1,1	2	-	2
Bintang 1 / 1 Star	2	85	118	31,5	0,7	50	-	50
AKOMODASI LAINNYA / NON STAR	161	3 401	5 504	10,9	0,5	1 436	9	1 445
Melati / Jasmine	139	3 150	5 112	11,8	0,5	1 402	6	1 408
Penginapan remaja / Youth hostel	2	16	16	2,5	0,3	10	-	10
Pondok wisata / Home stay	6	76	125	7,5	0,6	8	2	10
Jasa akomodasi lainnya/ Other accomodation	14	159	251	4,5	0,4	16	1	17
JUMLAH / TOTAL	170	4 187	6 752	15,3	0,6	1 929	42	1 971

TABEL 12.2: BANYAKNYA PEKERJA USAHA AKOMODASI DIRINCI MENURUT KLASIFIKASI AKOMODASI DAN JENIS PEKERJAAN TAHUN 2012

TABLE 12.2: NUMBER OF WORKERS OF ACCOMMODATION ESTABLISHMENTS BY ACCOMMODATION CLASSIFICATION AND KIND OF JOB, 2012

LAMPUNG

KLASIFIKASI AKOMODASI/ ACCOMMODATION CLASSIFICATION	JENIS PEKERJAAN / KIND OF JOB							JUMLAH/ TOTAL
	DIREKTUR/ GENERAL MANAGER	MANAGER	ASISTEN MANAGER/ ASSISTANT MANAGER	PENYELIA/ SUPERVISOR	TEKNIS/ TECHNICAL	ADMINISTRA- SI/ ADMINIS- TRATION	LAINNYA/ OTHERS	
(1)	(2)	(3)	(4)	(5)	(6)	(7)	(8)	(9)
BERBINTANG / STAR	9	43	50	86	54	196	404	842
Bintang 5 / 5 Star	1	6	12	26	-	-	90	135
Bintang 4 / 4 Star	2	12	10	35	24	145	67	295
Bintang 3 / 3 Star	3	22	25	17	25	45	170	307
Bintang 2 / 2 Star	1	1	-	1	-	2	37	42
Bintang 1 / 1 Star	2	2	3	7	5	4	40	63
AKOMODASI LAINNYA / NON STAR	94	94	54	80	412	204	813	1 751
Melati / Jasmine	84	82	49	80	400	190	753	1 638
Penginapan remaja / Youth hostel	1	1	-	-	1	1	1	5
Pondok wisata / Home stay	4	3	3	-	6	6	23	45
Jasa akomodasi lainnya/ Other accomodation	5	8	2	-	5	7	36	63
JUMLAH / TOTAL	103	137	104	166	466	400	1 217	2 593

TABEL 12.3: BANYAKNYA PEKERJA PADA USAHA AKOMODASI DIRINCI MENURUT KLASIFIKASI AKOMODASI, PENDIDIKAN DAN JENIS KELAMIN TAHUN 2012

TABLE 12.3: NUMBER OF WORKERS OF ACCOMMODATION ESTABLISHMENTS BY ACCOMMODATION CLASSIFICATION, WORKERS EDUCATION AND WORKERS SEX, 2012

LAMPUNG

KLASIFIKASI AKOMODASI/ ACCOMMODATION CLASSIFICATION	PENDIDIKAN / EDUCATION								JUMLAH/ TOTAL	
	UNIVERSITAS/ UNIVERSITY		DIPLOMA I / II / III		SLTA / SENIOR HIGH SCHOOL		≤ SLTP / JUNIOR HIGH SCHOOL		L/M	P/F
	L/M	P/F	L/M	P/F	L/M	P/F	L/M	P/F		
(1)	(2)	(3)	(4)	(5)	(6)	(7)	(8)	(9)	(10)	(11)
BERBINTANG / STAR	49	29	155	56	432	102	15	4	651	191
Bintang 5 / 5 Star	8	6	13	8	82	18	-	-	103	32
Bintang 4 / 4 Star	16	15	73	16	135	35	4	1	228	67
Bintang 3 / 3 Star	21	7	49	25	158	33	11	3	239	68
Bintang 2 / 2 Star	-	-	7	3	24	8	-	-	31	11
Bintang 1 / 1 Star	4	1	13	4	33	8	-	-	50	13
AKOMODASI LAINNYA / NON STAR	77	34	68	49	856	275	256	136	1 257	494
Melati / Jasmine	75	31	66	49	821	263	228	105	1 190	448
Penginapan remaja / Youth hostel	-	1	-	-	-	-	3	1	3	2
Pondok wisata / Home stay	1	2	1	-	13	3	9	16	24	21
Jasa akomodasi lainnya/ Other accomodation	1	-	1	-	22	9	16	14	40	23
JUMLAH / TOTAL	126	63	223	105	1 288	377	271	140	1 908	685

CATATAN / NOTE:

- L = LAKI-LAKI - P = PEREMPUAN
- M = MALE - F = FEMALE

TABEL 12.4: BANYAKNYA PEKERJA PADA USAHA AKOMODASI DIRINCI MENURUT KLASIFIKASI AKOMODASI, KEWARGANEGARAAN, STATUS PEKERJA DAN JENIS KELAMIN TAHUN 2012

TABLE 12.4: NUMBER OF WORKERS OF ACCOMMODATION ESTABLISHMENTS BY ACCOMMODATION CLASSIFICATION, NATIONALITY, WORKERS STATUS AND SEX, 2012

LAMPUNG

KLASIFIKASI AKOMODASI/ ACCOMMODATION CLASSIFICATION	KEWARGANEGARAAN PEKERJA / NATIONALITY OF WORKERS								JUMLAH/ TOTAL	
	STATUS PEKERJA WNI / INDONESIAN WORKERS STATUS						PEKERJA WNA/ FOREIGN WORKERS			
	DIBAYAR/ PAID				TIDAK DIBAYAR/ UNPAID					
	TETAP / PERMANENT		KONTRAK / TIDAK TETAP / PART TIME							
L/M	P/F	L/M	P/F	L/M	P/F	L/M	P/F	L/M	P/F	
(1)	(2)	(3)	(4)	(5)	(6)	(7)	(8)	(9)	(10)	(11)
BERBINTANG / STAR	422	113	229	78	-	-	-	-	651	191
Bintang 5 / 5 Star	89	24	14	8	-	-	-	-	103	32
Bintang 4 / 4 Star	63	23	165	44	-	-	-	-	228	67
Bintang 3 / 3 Star	189	42	50	26	-	-	-	-	239	68
Bintang 2 / 2 Star	31	11	-	-	-	-	-	-	31	11
Bintang 1 / 1 Star	50	13	-	-	-	-	-	-	50	13
AKOMODASI LAINNYA / NON STAR	900	355	301	109	56	30	-	-	1 257	494
Melati / Jasmine	848	322	295	104	47	22	-	-	1 190	448
Penginapan remaja / Youth hostel	2	-	-	-	1	2	-	-	3	2
Pondok wisata / Home stay	18	18	6	2	-	1	-	-	24	21
Jasa akomodasi lainnya/ Other accomodation	32	15	-	3	8	5	-	-	40	23
JUMLAH / TOTAL	1 322	468	530	187	56	30	-	-	1 908	685

CATATAN / NOTE:

- L = LAKI-LAKI - P = PEREMPUAN
- M = MALE - F = FEMALE

TABEL 12.5: BANYAKNYA PEKERJA PADA USAHA AKOMODASI DIRINCI MENURUT KLASIFIKASI AKOMODASI, PENDIDIKAN DAN JENIS KEJURUAN TAHUN 2012

TABLE 12.5: NUMBER OF WORKERS OF ACCOMMODATION ESTABLISHMENTS BY ACCOMMODATION CLASSIFICATION, EDUCATION AND KIND OF VOCATIONAL, 2012

LAMPUNG

KLASIFIKASI AKOMODASI/ ACCOMMODATION CLASSIFICATION	PENDIDIKAN / EDUCATION							JUMLAH / TOTAL	
	UNIVERSITAS/ UNIVERSITY		DIPLOMA I / II / III		SLTA / SENIOR HIGH SCHOOL		≤ SLTP / JUNIOR HIGH SCHOOL		
	KP / TV	LAINNYA/ OTHERS	KP / TV	LAINNYA/ OTHERS	KP / TV	LAINNYA/ OTHERS	LAINNYA/ OTHERS	KP / TV	LAINNYA/ OTHERS
(1)	(2)	(3)	(4)	(5)	(6)	(7)	(8)	(9)	(10)
BERBINTANG / STAR	10	68	150	61	230	304	19	390	452
Bintang 5 / 5 Star	-	14	16	5	71	29	-	87	48
Bintang 4 / 4 Star	2	29	57	32	95	75	5	154	141
Bintang 3 / 3 Star	7	21	59	15	15	176	14	81	226
Bintang 2 / 2 Star	-	-	8	2	25	7	-	33	9
Bintang 1 / 1 Star	1	4	10	7	24	17	-	35	28
AKOMODASI LAINNYA / NON STAR	17	94	52	65	56	1 075	392	125	1 626
Melati / Jasmine	16	90	51	64	55	1 029	333	122	1 516
Penginapan remaja / Youth hostel	1	-	-	-	-	-	4	1	4
Pondok wisata / Home stay	-	3	1	-	-	16	25	1	44
Jasa akomodasi lainnya/ Other accomodation	-	1	-	1	1	30	30	1	62
JUMLAH / TOTAL	27	162	202	126	286	1 379	411	515	2 078

CATATAN / NOTE:
- KP = KEJURUAN PARIWISATA
- TV = TOURISM VOCATIONAL

TABEL 12.6: BANYAKNYA USAHA AKOMODASI DIRINCI MENURUT KLASIFIKASI AKOMODASI DAN BENTUK BADAN HUKUM TAHUN 2012

TABLE 12.6: NUMBER OF ACCOMMODATION ESTABLISHMENTS BY ACCOMMODATION CLASSIFICATION AND LEGAL STATUS, 2012

LAMPUNG

KLASIFIKASI AKOMODASI/ ACCOMMODATION CLASSIFICATION	BERBADAN HUKUM / LEGAL STATUS					TIDAK BERBADAN HUKUM / WITHOUT LEGAL STATUS	JUMLAH/ TOTAL
	PT/ PT PERSERO/ PERUM	CV / FIRMA	KOPERASI	YAYASAN	IJIN KHUSUS INSTANSI TERKAIT		
(1)	(2)	(3)	(4)	(5)	(6)	(7)	(8)
BERBINTANG / STAR	9	-	-	-	-	-	9
Bintang 5 / 5 Star	1	-	-	-	-	-	1
Bintang 4 / 4 Star	2	-	-	-	-	-	2
Bintang 3 / 3 Star	3	-	-	-	-	-	3
Bintang 2 / 2 Star	1	-	-	-	-	-	1
Bintang 1 / 1 Star	2	-	-	-	-	-	2
AKOMODASI LAINNYA / NON STAR	17	16	2	2	110	14	161
Melati / Jasmine	16	16	2	1	93	11	139
Penginapan remaja / Youth hostel	-	-	-	-	1	1	2
Pondok wisata / Home stay	1	-	-	-	4	1	6
Jasa akomodasi lainnya/ Other accomodation	-	-	-	1	12	1	14
JUMLAH / TOTAL	26	16	2	2	110	14	170

TABEL 13.1: BANYAKNYA USAHA, KAMAR, TEMPAT TIDUR, RATA-RATA PEKERJA PER USAHA DAN PER KAMAR, SERTA RATA-RATA TAMU PER HARI PADA USAHA AKOMODASI DIRINCI MENURUT KLASIFIKASI AKOMODASI TAHUN 2012

TABLE 13.1: NUMBER OF ESTABLISHMENTS, ROOMS, BEDS, AVERAGE WORKERS PER ESTABLISHMENT AND PER ROOM, AND AVERAGE GUESTS PER DAY OF ACCOMODATION ESTABLISHMENTS BY ACCOMMODATION CLASSIFICATION, 2012

KEP. BANGKA BELITUNG

KLASIFIKASI AKOMODASI/ ACCOMMODATION CLASSIFICATION	BANYAKNYA / NUMBER OF			RATA-RATA PEKERJA PER / AVERAGE WORKER PER		RATA-RATA TAMU PER HARI/ AVERAGE GUESTS PER DAY		
	USAHA/ ESTABLISH- MENT	KAMAR/ ROOM	TEMPAT TIDUR/ BED	USAHA/ ESTABLISH- MENT	KAMAR/ ROOM	INDONESIA	ASING/ FOREIGN	JUMLAH/ TOTAL
(1)	(2)	(3)	(4)	(5)	(6)	(7)	(8)	(9)
BERBINTANG / STAR	23	1 223	1 771	57,1	1,1	603	9	612
Bintang 5 / 5 Star	1	227	291	168,0	0,7	146	7	153
Bintang 4 / 4 Star	2	137	221	152,5	2,2	93	-	93
Bintang 3 / 3 Star	6	389	527	58,8	0,9	152	1	153
Bintang 2 / 2 Star	8	293	468	43,0	1,2	155	1	156
Bintang 1 / 1 Star	6	177	264	24,0	0,8	57	-	57
AKOMODASI LAINNYA / NON STAR	79	1 196	1 592	6,8	0,4	1 478	11	1 489
Melati / Jasmine	57	938	1 263	7,9	0,5	321	11	332
Penginapan remaja / Youth hostel	3	35	40	3,3	0,3	9	-	9
Pondok wisata / Home stay	6	78	109	5,2	0,4	4	-	4
Jasa akomodasi lainnya/ Other accomodation	13	145	180	3,5	0,3	1 144	-	1 144
JUMLAH / TOTAL	102	2 419	3 363	18,1	0,8	2 081	20	2 101

TABEL 13.2: BANYAKNYA PEKERJA USAHA AKOMODASI DIRINCI MENURUT KLASIFIKASI AKOMODASI DAN JENIS PEKERJAAN TAHUN 2012

TABLE 13.2: NUMBER OF WORKERS OF ACCOMMODATION ESTABLISHMENTS BY ACCOMMODATION CLASSIFICATION AND KIND OF JOB, 2012

KEP. BANGKA BELITUNG

KLASIFIKASI AKOMODASI/ ACCOMMODATION CLASSIFICATION	JENIS PEKERJAAN / KIND OF JOB							JUMLAH/ TOTAL
	DIREKTUR/ GENERAL MANAGER	MANAGER	ASISTEN MANAGER/ ASSISTANT MANAGER	PENYELIA/ SUPERVISOR	TEKNIS/ TECHNICAL	ADMINISTRA- SI/ ADMINIS- TRATION	LAINNYA/ OTHERS	
(1)	(2)	(3)	(4)	(5)	(6)	(7)	(8)	(9)
BERBINTANG / STAR	18	41	33	85	464	72	601	1 314
Bintang 5 / 5 Star	1	4	8	10	141	4	-	168
Bintang 4 / 4 Star	2	9	3	5	105	12	169	305
Bintang 3 / 3 Star	6	20	19	39	64	16	189	353
Bintang 2 / 2 Star	5	4	2	26	76	30	201	344
Bintang 1 / 1 Star	4	4	1	5	78	10	42	144
AKOMODASI LAINNYA / NON STAR	44	44	17	23	131	77	200	536
Melati / Jasmine	33	35	13	22	119	57	170	449
Penginapan remaja / Youth hostel	1	1	-	-	-	4	4	10
Pondok wisata / Home stay	5	3	1	-	2	6	14	31
Jasa akomodasi lainnya/ Other accomodation	5	5	3	1	10	10	12	46
JUMLAH / TOTAL	62	85	50	108	595	149	801	1 850

TABEL 13.3: BANYAKNYA PEKERJA PADA USAHA AKOMODASI DIRINCI MENURUT KLASIFIKASI AKOMODASI, PENDIDIKAN DAN JENIS KELAMIN TAHUN 2012

TABLE 13.3: NUMBER OF WORKERS OF ACCOMMODATION ESTABLISHMENTS BY ACCOMMODATION CLASSIFICATION, WORKERS EDUCATION AND WORKERS SEX, 2012

KEP. BANGKA BELITUNG

KLASIFIKASI AKOMODASI/ ACCOMMODATION CLASSIFICATION	PENDIDIKAN / EDUCATION								JUMLAH/ TOTAL	
	UNIVERSITAS/ UNIVERSITY		DIPLOMA I / II / III		SLTA / SENIOR HIGH SCHOOL		≤ SLTP / JUNIOR HIGH SCHOOL		L/M	P/F
	L/M	P/F	L/M	P/F	L/M	P/F	L/M	P/F		
(1)	(2)	(3)	(4)	(5)	(6)	(7)	(8)	(9)	(10)	(11)
BERBINTANG / STAR	46	26	134	59	663	311	45	30	888	426
Bintang 5 / 5 Star	11	3	30	10	83	31	-	-	124	44
Bintang 4 / 4 Star	4	5	37	15	161	62	10	11	212	93
Bintang 3 / 3 Star	18	10	55	15	166	71	17	1	256	97
Bintang 2 / 2 Star	12	6	9	13	193	83	12	16	226	118
Bintang 1 / 1 Star	1	2	3	6	60	64	6	2	70	74
AKOMODASI LAINNYA / NON STAR	11	14	14	11	186	161	69	70	280	256
Melati / Jasmine	8	12	13	10	166	141	49	50	236	213
Penginapan remaja / Youth hostel	1	-	-	-	1	6	1	1	3	7
Pondok wisata / Home stay	1	1	-	-	8	7	6	8	15	16
Jasa akomodasi lainnya/ Other accomodation	1	1	1	1	11	7	13	11	26	20
JUMLAH / TOTAL	57	40	148	70	849	472	114	100	1 168	682

CATATAN / NOTE:

- L = LAKI-LAKI - P = PEREMPUAN
- M = MALE - F = FEMALE

TABEL 13.4: BANYAKNYA PEKERJA PADA USAHA AKOMODASI DIRINCI MENURUT KLASIFIKASI AKOMODASI, KEWARGANEGARAAN, STATUS PEKERJA DAN JENIS KELAMIN TAHUN 2012

TABLE 13.4: NUMBER OF WORKERS OF ACCOMMODATION ESTABLISHMENTS BY ACCOMMODATION CLASSIFICATION, NATIONALITY, WORKERS STATUS AND SEX, 2012

KEP. BANGKA BELITUNG

KLASIFIKASI AKOMODASI/ ACCOMMODATION CLASSIFICATION	KEWARGANEGARAAN PEKERJA / NATIONALITY OF WORKERS								JUMLAH/ TOTAL	
	STATUS PEKERJA WNI / INDONESIAN WORKERS STATUS				PEKERJA WNA/ FOREIGN WORKERS					
	DIBAYAR/ PAID				TIDAK DIBAYAR/ UNPAID				L/M	P/F
	TETAP / PERMANENT		KONTRAK / TIDAK TETAP / PART TIME		L/M	P/F	L/M	P/F		
L/M	P/F	L/M	P/F	(6)					(7)	(8)
(1)	(2)	(3)	(4)	(5)	(6)	(7)	(8)	(9)	(10)	(11)
BERBINTANG / STAR	377	214	511	212	-	-	-	-	888	426
Bintang 5 / 5 Star	76	19	48	25	-	-	-	-	124	44
Bintang 4 / 4 Star	85	44	127	49	-	-	-	-	212	93
Bintang 3 / 3 Star	87	44	169	53	-	-	-	-	256	97
Bintang 2 / 2 Star	116	75	110	43	-	-	-	-	226	118
Bintang 1 / 1 Star	13	32	57	42	-	-	-	-	70	74
AKOMODASI LAINNYA / NON STAR	180	188	72	55	28	12	-	1	280	256
Melati / Jasmine	158	163	58	40	20	9	-	1	236	213
Penginapan remaja / Youth hostel	1	4	1	3	1	-	-	-	3	7
Pondok wisata / Home stay	6	6	7	7	2	3	-	-	15	16
Jasa akomodasi lainnya/ Other accomodation	15	15	6	5	5	-	-	-	26	20
JUMLAH / TOTAL	557	402	583	267	28	12	-	1	1 168	682

CATATAN / NOTE:

- L = LAKI-LAKI - P = PEREMPUAN
- M = MALE - F = FEMALE

TABEL 13.5: BANYAKNYA PEKERJA PADA USAHA AKOMODASI DIRINCI MENURUT KLASIFIKASI AKOMODASI, PENDIDIKAN DAN JENIS KEJURUAN TAHUN 2012

TABLE 13.5: NUMBER OF WORKERS OF ACCOMMODATION ESTABLISHMENTS BY ACCOMMODATION CLASSIFICATION, EDUCATION AND KIND OF VOCATIONAL, 2012

KEP. BANGKA BELITUNG

KLASIFIKASI AKOMODASI/ ACCOMMODATION CLASSIFICATION	PENDIDIKAN / EDUCATION							JUMLAH / TOTAL	
	UNIVERSITAS/ UNIVERSITY		DIPLOMA I / II / III		SLTA / SENIOR HIGH SCHOOL		≤ SLTP / JUNIOR HIGH SCHOOL		
	KP / TV	LAINNYA/ OTHERS	KP / TV	LAINNYA/ OTHERS	KP / TV	LAINNYA/ OTHERS	LAINNYA/ OTHERS	KP / TV	LAINNYA/ OTHERS
(1)	(2)	(3)	(4)	(5)	(6)	(7)	(8)	(9)	(10)
BERBINTANG / STAR	3	69	95	98	167	807	75	265	1 049
Bintang 5 / 5 Star	-	14	32	8	12	102	-	44	124
Bintang 4 / 4 Star	-	9	20	32	52	171	21	72	233
Bintang 3 / 3 Star	2	26	37	33	31	206	18	70	283
Bintang 2 / 2 Star	1	17	4	18	61	215	28	66	278
Bintang 1 / 1 Star	-	3	2	7	11	113	8	13	131
AKOMODASI LAINNYA / NON STAR	4	21	7	18	19	328	139	30	506
Melati / Jasmine	4	16	5	18	18	289	99	27	422
Penginapan remaja / Youth hostel	-	1	-	-	-	7	2	-	10
Pondok wisata / Home stay	-	2	-	-	1	14	14	1	30
Jasa akomodasi lainnya/ Other accommodation	-	2	2	-	-	18	24	2	44
JUMLAH / TOTAL	7	90	102	116	186	1 135	214	295	1 555

CATATAN / NOTE:
- KP = KEJURUAN PARIWISATA
- TV = TOURISM VOCATIONAL

TABEL 13.6: BANYAKNYA USAHA AKOMODASI DIRINCI MENURUT KLASIFIKASI AKOMODASI DAN BENTUK BADAN HUKUM TAHUN 2012

TABLE 13.6: NUMBER OF ACCOMMODATION ESTABLISHMENTS BY ACCOMMODATION CLASSIFICATION AND LEGAL STATUS, 2012

KEP. BANGKA BELITUNG

KLASIFIKASI AKOMODASI/ ACCOMMODATION CLASSIFICATION	BERBADAN HUKUM / LEGAL STATUS					TIDAK BERBADAN HUKUM / WITHOUT LEGAL STATUS	JUMLAH/ TOTAL
	PT/ PT PERSERO/ PERUM	CV / FIRMA	KOPERASI	YAYASAN	IJIN KHUSUS INSTANSI TERKAIT		
(1)	(2)	(3)	(4)	(5)	(6)	(7)	(8)
BERBINTANG / STAR	22	-	-	-	1	-	23
Bintang 5 / 5 Star	1	-	-	-	-	-	1
Bintang 4 / 4 Star	2	-	-	-	-	-	2
Bintang 3 / 3 Star	6	-	-	-	-	-	6
Bintang 2 / 2 Star	8	-	-	-	-	-	8
Bintang 1 / 1 Star	5	-	-	-	1	-	6
AKOMODASI LAINNYA / NON STAR	9	7	4	-	48	11	79
Melati / Jasmine	7	6	3	-	34	7	57
Penginapan remaja / Youth hostel	-	-	-	-	1	2	3
Pondok wisata / Home stay	-	-	-	-	6	-	6
Jasa akomodasi lainnya/ Other accommodation	2	1	1	-	7	2	13
JUMLAH / TOTAL	31	7	4	-	49	11	102

TABEL 14.1: BANYAKNYA USAHA, KAMAR, TEMPAT TIDUR, RATA-RATA PEKERJA PER USAHA DAN PER KAMAR, SERTA RATA-RATA TAMU PER HARI PADA USAHA AKOMODASI DIRINCI MENURUT KLASIFIKASI AKOMODASI TAHUN 2012

TABLE 14.1: NUMBER OF ESTABLISHMENTS, ROOMS, BEDS, AVERAGE WORKERS PER ESTABLISHMENT AND PER ROOM, AND AVERAGE GUESTS PER DAY OF ACCOMODATION ESTABLISHMENTS BY ACCOMMODATION CLASSIFICATION, 2012

KEPULAUAN RIAU

KLASIFIKASI AKOMODASI/ ACCOMMODATION CLASSIFICATION	BANYAKNYA / NUMBER OF			RATA-RATA PEKERJA PER / AVERAGE WORKER PER		RATA-RATA TAMU PER HARI/ AVERAGE GUESTS PER DAY		
	USAHA/ ESTABLISH- MENT	KAMAR/ ROOM	TEMPAT TIDUR/ BED	USAHA/ ESTABLISH- MENT	KAMAR/ ROOM	INDONESIA	ASING/ FOREIGN	JUMLAH/ TOTAL
(1)	(2)	(3)	(4)	(5)	(6)	(7)	(8)	(9)
BERBINTANG / STAR	70	9 215	13 703	141,4	1,1	2 484	2 516	5 000
Bintang 5 / 5 Star	3	794	1 403	615,0	2,3	26	310	336
Bintang 4 / 4 Star	24	4 840	7 379	230,9	1,1	1 320	1 676	2 996
Bintang 3 / 3 Star	16	1 695	2 497	82,9	0,8	581	333	914
Bintang 2 / 2 Star	8	597	788	55,4	0,7	217	49	266
Bintang 1 / 1 Star	19	1 289	1 636	39,2	0,6	340	148	488
AKOMODASI LAINNYA / NON STAR	286	7 809	9 278	8,8	0,3	2 079	368	2 447
Melati / Jasmine	205	6 503	7 515	9,9	0,3	1 810	323	2 133
Penginapan remaja / Youth hostel	16	303	384	4,6	0,2	79	2	81
Pondok wisata / Home stay	11	240	271	5,7	0,3	56	7	63
Jasa akomodasi lainnya/ Other accomodation	54	763	1 108	6,6	0,5	134	36	170
JUMLAH / TOTAL	356	17 024	22 981	34,9	0,7	4 563	2 884	7 447

TABEL 14.2: BANYAKNYA PEKERJA USAHA AKOMODASI DIRINCI MENURUT KLASIFIKASI AKOMODASI DAN JENIS PEKERJAAN TAHUN 2012

TABLE 14.2: NUMBER OF WORKERS OF ACCOMMODATION ESTABLISHMENTS BY ACCOMMODATION CLASSIFICATION AND KIND OF JOB, 2012

KEPULAUAN RIAU

KLASIFIKASI AKOMODASI/ ACCOMMODATION CLASSIFICATION	JENIS PEKERJAAN / KIND OF JOB							JUMLAH/ TOTAL
	DIREKTUR/ GENERAL MANAGER	MANAGER	ASISTEN MANAGER/ ASSISTANT MANAGER	PENYELIA/ SUPERVISOR	TEKNIS/ TECHNICAL	ADMINISTRA- SI/ ADMINIS- TRATION	LAINNYA/ OTHERS	
(1)	(2)	(3)	(4)	(5)	(6)	(7)	(8)	(9)
BERBINTANG / STAR	108	432	414	1 195	2 419	559	4 774	9 901
Bintang 5 / 5 Star	20	59	147	219	178	61	1 161	1 845
Bintang 4 / 4 Star	42	302	214	819	1 618	370	2 177	5 542
Bintang 3 / 3 Star	16	39	35	77	183	66	911	1 327
Bintang 2 / 2 Star	10	9	3	20	72	12	317	443
Bintang 1 / 1 Star	20	23	15	60	368	50	208	744
AKOMODASI LAINNYA / NON STAR	177	181	37	93	446	270	1 315	2 519
Melati / Jasmine	139	131	27	74	311	206	1 136	2 024
Penginapan remaja / Youth hostel	9	9	-	-	12	20	23	73
Pondok wisata / Home stay	3	8	1	-	24	11	16	63
Jasa akomodasi lainnya/ Other accomodation	26	33	9	19	99	33	140	359
JUMLAH / TOTAL	285	613	451	1 288	2 865	829	6 089	12 420

TABEL 14.3: BANYAKNYA PEKERJA PADA USAHA AKOMODASI DIRINCI MENURUT KLASIFIKASI AKOMODASI, PENDIDIKAN DAN JENIS KELAMIN TAHUN 2012

TABLE 14.3: NUMBER OF WORKERS OF ACCOMMODATION ESTABLISHMENTS BY ACCOMMODATION CLASSIFICATION, WORKERS EDUCATION AND WORKERS SEX, 2012

KEPULAUAN RIAU

KLASIFIKASI AKOMODASI/ ACCOMMODATION CLASSIFICATION	PENDIDIKAN / EDUCATION								JUMLAH/ TOTAL	
	UNIVERSITAS/ UNIVERSITY		DIPLOMA I / II / III		SLTA / SENIOR HIGH SCHOOL		≤ SLTP / JUNIOR HIGH SCHOOL		L/M	P/F
	L/M	P/F	L/M	P/F	L/M	P/F	L/M	P/F		
(1)	(2)	(3)	(4)	(5)	(6)	(7)	(8)	(9)	(10)	(11)
BERBINTANG / STAR	337	197	1 457	647	4 996	1 651	489	127	7 279	2 622
Bintang 5 / 5 Star	98	42	298	120	843	360	71	13	1 310	535
Bintang 4 / 4 Star	181	120	1 008	464	2 677	789	246	57	4 112	1 430
Bintang 3 / 3 Star	35	22	115	44	720	242	118	31	988	339
Bintang 2 / 2 Star	6	9	11	5	316	86	6	4	339	104
Bintang 1 / 1 Star	17	4	25	14	440	174	48	22	530	214
AKOMODASI LAINNYA / NON STAR	59	23	58	37	1 189	528	392	233	1 698	821
Melati / Jasmine	43	19	42	33	1 014	452	269	152	1 368	656
Penginapan remaja / Youth hostel	4	1	-	1	31	15	11	10	46	27
Pondok wisata / Home stay	1	-	-	-	14	11	26	11	41	22
Jasa akomodasi lainnya/ Other accomodation	11	3	16	3	130	50	86	60	243	116
JUMLAH / TOTAL	396	220	1 515	684	6 185	2 179	881	360	8 977	3 443

CATATAN / NOTE:

- L = LAKI-LAKI - P = PEREMPUAN
- M = MALE - F = FEMALE

TABEL 14.4: BANYAKNYA PEKERJA PADA USAHA AKOMODASI DIRINCI MENURUT KLASIFIKASI AKOMODASI, KEWARGANEGARAAN, STATUS PEKERJA DAN JENIS KELAMIN TAHUN 2012

TABLE 14.4: NUMBER OF WORKERS OF ACCOMMODATION ESTABLISHMENTS BY ACCOMMODATION CLASSIFICATION, NATIONALITY, WORKERS STATUS AND SEX, 2012

KEPULAUAN RIAU

KLASIFIKASI AKOMODASI/ ACCOMMODATION CLASSIFICATION	KEWARGANEGARAAN PEKERJA / NATIONALITY OF WORKERS								JUMLAH/ TOTAL	
	STATUS PEKERJA WNI / INDONESIAN WORKERS STATUS						PEKERJA WNA/ FOREIGN WORKERS			
	DIBAYAR/ PAID				TIDAK DIBAYAR/ UNPAID					
	TETAP / PERMANENT		KONTRAK / TIDAK TETAP / PART TIME							
L/M	P/F	L/M	P/F	L/M	P/F	L/M	P/F	L/M	P/F	
(1)	(2)	(3)	(4)	(5)	(6)	(7)	(8)	(9)	(10)	(11)
BERBINTANG / STAR	4 500	1 594	2 660	935	-	-	119	93	7 279	2 622
Bintang 5 / 5 Star	1 030	442	267	86	-	-	13	7	1 310	535
Bintang 4 / 4 Star	2 512	763	1 496	581	-	-	104	86	4 112	1 430
Bintang 3 / 3 Star	549	213	438	126	-	-	1	-	988	339
Bintang 2 / 2 Star	32	23	307	81	-	-	-	-	339	104
Bintang 1 / 1 Star	377	153	152	61	-	-	1	-	530	214
AKOMODASI LAINNYA / NON STAR	1 378	659	283	128	33	33	4	1	1 698	821
Melati / Jasmine	1 111	532	238	101	19	23	-	-	1 368	656
Penginapan remaja / Youth hostel	38	21	2	2	6	4	-	-	46	27
Pondok wisata / Home stay	36	20	4	2	-	-	1	-	41	22
Jasa akomodasi lainnya/ Other accomodation	193	86	39	23	8	6	3	1	243	116
JUMLAH / TOTAL	5 878	2 253	2 943	1 063	33	33	123	94	8 977	3 443

CATATAN / NOTE:

- L = LAKI-LAKI - P = PEREMPUAN
- M = MALE - F = FEMALE

TABEL 14.5: BANYAKNYA PEKERJA PADA USAHA AKOMODASI DIRINCI MENURUT KLASIFIKASI AKOMODASI, PENDIDIKAN DAN JENIS KEJURUAN TAHUN 2012

TABLE 14.5: NUMBER OF WORKERS OF ACCOMMODATION ESTABLISHMENTS BY ACCOMMODATION CLASSIFICATION, EDUCATION AND KIND OF VOCATIONAL, 2012

KEPULAUAN RIAU

KLASIFIKASI AKOMODASI/ ACCOMMODATION CLASSIFICATION	PENDIDIKAN / EDUCATION							JUMLAH/ TOTAL	
	UNIVERSITAS/ UNIVERSITY		DIPLOMA I / II / III		SLTA / SENIOR HIGH SCHOOL		≤ SLTP / JUNIOR HIGH SCHOOL		
	KP / TV	LAINNYA/ OTHERS	KP / TV	LAINNYA/ OTHERS	KP / TV	LAINNYA/ OTHERS	LAINNYA/ OTHERS	KP / TV	LAINNYA/ OTHERS
(1)	(2)	(3)	(4)	(5)	(6)	(7)	(8)	(9)	(10)
BERBINTANG / STAR	136	398	1 265	839	1 349	5 298	616	2 750	7 151
Bintang 5 / 5 Star	47	93	249	169	113	1 090	84	409	1 436
Bintang 4 / 4 Star	83	218	910	562	935	2 531	303	1 928	3 614
Bintang 3 / 3 Star	2	55	77	82	206	756	149	285	1 042
Bintang 2 / 2 Star	1	14	8	8	21	381	10	30	413
Bintang 1 / 1 Star	3	18	21	18	74	540	70	98	646
AKOMODASI LAINNYA / NON STAR	15	67	39	56	121	1 596	625	175	2 344
Melati / Jasmine	11	51	25	50	94	1 372	421	130	1 894
Penginapan remaja / Youth hostel	2	3	-	1	-	46	21	2	71
Pondok wisata / Home stay	-	1	-	-	-	25	37	-	63
Jasa akomodasi lainnya/ Other accomodation	2	12	14	5	27	153	146	43	316
JUMLAH / TOTAL	151	465	1 304	895	1 470	6 894	1 241	2 925	9 495

CATATAN / NOTE:
- KP = KEJURUAN PARIWISATA
- TV = TOURISM VOCATIONAL

TABEL 14.6: BANYAKNYA USAHA AKOMODASI DIRINCI MENURUT KLASIFIKASI AKOMODASI DAN BENTUK BADAN HUKUM TAHUN 2012

TABLE 14.6: NUMBER OF ACCOMMODATION ESTABLISHMENTS BY ACCOMMODATION CLASSIFICATION AND LEGAL STATUS, 2012

KEPULAUAN RIAU

KLASIFIKASI AKOMODASI/ ACCOMMODATION CLASSIFICATION	BERBADAN HUKUM / LEGAL STATUS					TIDAK BERBADAN HUKUM / WITHOUT LEGAL STATUS	JUMLAH/ TOTAL
	PT/ PT PERSERO/ PERUM	CV / FIRMA	KOPERASI	YAYASAN	IJIN KHUSUS INSTANSI TERKAIT		
(1)	(2)	(3)	(4)	(5)	(6)	(7)	(8)
BERBINTANG / STAR	70	-	-	-	-	-	70
Bintang 5 / 5 Star	3	-	-	-	-	-	3
Bintang 4 / 4 Star	24	-	-	-	-	-	24
Bintang 3 / 3 Star	16	-	-	-	-	-	16
Bintang 2 / 2 Star	8	-	-	-	-	-	8
Bintang 1 / 1 Star	19	-	-	-	-	-	19
AKOMODASI LAINNYA / NON STAR	84	54	2	1	76	69	286
Melati / Jasmine	74	48	1	1	45	36	205
Penginapan remaja / Youth hostel	-	2	-	-	10	4	16
Pondok wisata / Home stay	3	-	1	-	2	5	11
Jasa akomodasi lainnya/ Other accomodation	7	4	-	-	19	24	54
JUMLAH / TOTAL	154	54	2	1	76	69	356

TABEL 15.1: BANYAKNYA USAHA, KAMAR, TEMPAT TIDUR, RATA-RATA PEKERJA PER USAHA DAN PER KAMAR, SERTA RATA-RATA TAMU PER HARI PADA USAHA AKOMODASI DIRINCI MENURUT KLASIFIKASI AKOMODASI TAHUN 2012

TABLE 15.1: NUMBER OF ESTABLISHMENTS, ROOMS, BEDS, AVERAGE WORKERS PER ESTABLISHMENT AND PER ROOM, AND AVERAGE GUESTS PER DAY OF ACCOMODATION ESTABLISHMENTS BY ACCOMMODATION CLASSIFICATION, 2012

DKI JAKARTA

KLASIFIKASI AKOMODASI/ ACCOMMODATION CLASSIFICATION	BANYAKNYA / NUMBER OF			RATA-RATA PEKERJA PER / AVERAGE WORKER PER		RATA-RATA TAMU PER HARI/ AVERAGE GUESTS PER DAY		
	USAHA/ ESTABLISH- MENT	KAMAR/ ROOM	TEMPAT TIDUR/ BED	USAHA/ ESTABLISH- MENT	KAMAR/ ROOM	INDONESIA	ASING/ FOREIGN	JUMLAH/ TOTAL
(1)	(2)	(3)	(4)	(5)	(6)	(7)	(8)	(9)
BERBINTANG / STAR	175	30 135	41 744	186,9	1,1	14 282	4 913	19 195
Bintang 5 / 5 Star	23	9 368	11 936	562,7	1,4	2 757	3 011	5 768
Bintang 4 / 4 Star	33	8 307	12 427	267,8	1,1	4 068	1 016	5 084
Bintang 3 / 3 Star	59	7 521	10 202	120,3	0,9	4 753	633	5 386
Bintang 2 / 2 Star	37	3 378	4 860	73,2	0,8	1 616	102	1 718
Bintang 1 / 1 Star	23	1 561	2 319	48,5	0,7	1 088	151	1 239
AKOMODASI LAINNYA / NON STAR	208	7 981	10 841	24,0	0,6	5 607	97	5 704
Melati / Jasmine	175	7 145	9 654	24,7	0,6	4 868	91	4 959
Penginapan remaja / Youth hostel	2	75	75	18,5	0,5	29	-	29
Pondok wisata / Home stay	19	252	303	10,8	0,8	245	6	251
Jasa akomodasi lainnya/ Other accomodation	12	509	809	36,7	0,9	465	-	465
JUMLAH / TOTAL	383	38 116	52 585	98,4	1,0	19 889	5 010	24 899

TABEL 15.2: BANYAKNYA PEKERJA USAHA AKOMODASI DIRINCI MENURUT KLASIFIKASI AKOMODASI DAN JENIS PEKERJAAN TAHUN 2012

TABLE 15.2: NUMBER OF WORKERS OF ACCOMMODATION ESTABLISHMENTS BY ACCOMMODATION CLASSIFICATION AND KIND OF JOB, 2012

DKI JAKARTA

KLASIFIKASI AKOMODASI/ ACCOMMODATION CLASSIFICATION	JENIS PEKERJAAN / KIND OF JOB							JUMLAH/ TOTAL
	DIREKTUR/ GENERAL MANAGER	MANAGER	ASISTEN MANAGER/ ASSISTANT MANAGER	PENYELIA/ SUPERVISOR	TEKNIS/ TECHNICAL	ADMINISTRA- SI/ ADMINIS- TRATION	LAINNYA/ OTHERS	
(1)	(2)	(3)	(4)	(5)	(6)	(7)	(8)	(9)
BERBINTANG / STAR	340	1 637	1 272	4 212	7 854	2 606	14 782	32 703
Bintang 5 / 5 Star	90	684	512	1 912	3 083	730	5 931	12 942
Bintang 4 / 4 Star	77	514	484	1 244	2 383	823	3 313	8 838
Bintang 3 / 3 Star	94	307	179	727	1 618	710	3 463	7 098
Bintang 2 / 2 Star	48	83	81	239	613	231	1 415	2 710
Bintang 1 / 1 Star	31	49	16	90	157	112	660	1 115
AKOMODASI LAINNYA / NON STAR	115	199	98	311	1 309	547	2 420	4 999
Melati / Jasmine	99	169	90	275	1 196	477	2 011	4 317
Penginapan remaja / Youth hostel	1	1	1	1	2	3	28	37
Pondok wisata / Home stay	9	12	4	13	12	16	139	205
Jasa akomodasi lainnya/ Other accomodation	6	17	3	22	99	51	242	440
JUMLAH / TOTAL	455	1 836	1 370	4 523	9 163	3 153	17 202	37 702

TABEL 15.3: BANYAKNYA PEKERJA PADA USAHA AKOMODASI DIRINCI MENURUT KLASIFIKASI AKOMODASI, PENDIDIKAN DAN JENIS KELAMIN TAHUN 2012

TABLE 15.3: NUMBER OF WORKERS OF ACCOMMODATION ESTABLISHMENTS BY ACCOMMODATION CLASSIFICATION, WORKERS EDUCATION AND WORKERS SEX, 2012

DKI JAKARTA

KLASIFIKASI AKOMODASI/ ACCOMMODATION CLASSIFICATION	PENDIDIKAN / EDUCATION								JUMLAH/ TOTAL	
	UNIVERSITAS/ UNIVERSITY		DIPLOMA I / II / III		SLTA / SENIOR HIGH SCHOOL		≤ SLTP / JUNIOR HIGH SCHOOL			
	L/M	P/F	L/M	P/F	L/M	P/F	L/M	P/F	L/M	P/F
(1)	(2)	(3)	(4)	(5)	(6)	(7)	(8)	(9)	(10)	(11)
BERBINTANG / STAR	2 141	1 098	5 649	2 447	16 238	4 405	598	127	24 626	8 077
Bintang 5 / 5 Star	770	424	2 667	1 194	5 874	1 801	158	54	9 469	3 473
Bintang 4 / 4 Star	683	365	1 546	694	4 232	1 206	97	15	6 558	2 280
Bintang 3 / 3 Star	432	195	1 078	428	3 824	975	147	19	5 481	1 617
Bintang 2 / 2 Star	170	78	270	108	1 660	277	124	23	2 224	486
Bintang 1 / 1 Star	86	36	88	23	648	146	72	16	894	221
AKOMODASI LAINNYA / NON STAR	197	83	172	81	3 074	659	615	118	4 058	941
Melati / Jasmine	172	71	161	72	2 677	579	507	78	3 517	800
Penginapan remaja / Youth hostel	-	-	-	1	25	4	3	4	28	9
Pondok wisata / Home stay	8	3	5	4	129	19	26	11	168	37
Jasa akomodasi lainnya/ Other accomodation	17	9	6	4	243	57	79	25	345	95
JUMLAH / TOTAL	2 338	1 181	5 821	2 528	19 312	5 064	1 213	245	28 684	9 018

CATATAN / NOTE:

- L = LAKI-LAKI - P = PEREMPUAN
- M = MALE - F = FEMALE

TABEL 15.4: BANYAKNYA PEKERJA PADA USAHA AKOMODASI DIRINCI MENURUT KLASIFIKASI AKOMODASI, KEWARGANEGARAAN, STATUS PEKERJA DAN JENIS KELAMIN TAHUN 2012

TABLE 15.4: NUMBER OF WORKERS OF ACCOMMODATION ESTABLISHMENTS BY ACCOMMODATION CLASSIFICATION, NATIONALITY, WORKERS STATUS AND SEX, 2012

DKI JAKARTA

KLASIFIKASI AKOMODASI/ ACCOMMODATION CLASSIFICATION	KEWARGANEGARAAN PEKERJA / NATIONALITY OF WORKERS								JUMLAH/ TOTAL	
	STATUS PEKERJA WNI / INDONESIAN WORKERS STATUS				PEKERJA WNA/ FOREIGN WORKERS					
	DIBAYAR/ PAID				TIDAK DIBAYAR/ UNPAID					
	TETAP/ PERMANENT		KONTRAK / TIDAK TETAP / PART TIME							
L/M	P/F	L/M	P/F	L/M	P/F	L/M	P/F	L/M	P/F	
(1)	(2)	(3)	(4)	(5)	(6)	(7)	(8)	(9)	(10)	(11)
BERBINTANG / STAR	19 348	6 178	5 149	1 878	-	-	129	21	24 626	8 077
Bintang 5 / 5 Star	8 491	3 077	881	378	-	-	97	18	9 469	3 473
Bintang 4 / 4 Star	4 778	1 530	1 755	749	-	-	25	1	6 558	2 280
Bintang 3 / 3 Star	3 768	1 041	1 706	574	-	-	7	2	5 481	1 617
Bintang 2 / 2 Star	1 553	342	671	144	-	-	-	-	2 224	486
Bintang 1 / 1 Star	758	188	136	33	-	-	-	-	894	221
AKOMODASI LAINNYA / NON STAR	3 269	666	769	259	20	16	-	-	4 058	941
Melati / Jasmine	2 881	568	626	230	10	2	-	-	3 517	800
Penginapan remaja / Youth hostel	18	7	10	2	-	-	-	-	28	9
Pondok wisata / Home stay	130	17	28	7	10	13	-	-	168	37
Jasa akomodasi lainnya/ Other accomodation	240	74	105	20	-	1	-	-	345	95
JUMLAH / TOTAL	22 617	6 844	5 918	2 137	20	16	129	21	28 684	9 018

CATATAN / NOTE:

- L = LAKI-LAKI - P = PEREMPUAN
- M = MALE - F = FEMALE

TABEL 15.5: BANYAKNYA PEKERJA PADA USAHA AKOMODASI DIRINCI MENURUT KLASIFIKASI AKOMODASI, PENDIDIKAN DAN JENIS KEJURUAN TAHUN 2012

TABLE 15.5: NUMBER OF WORKERS OF ACCOMMODATION ESTABLISHMENTS BY ACCOMMODATION CLASSIFICATION, EDUCATION AND KIND OF VOCATIONAL, 2012

DKI JAKARTA

KLASIFIKASI AKOMODASI/ ACCOMMODATION CLASSIFICATION	PENDIDIKAN / EDUCATION							JUMLAH/ TOTAL	
	UNIVERSITAS/ UNIVERSITY		DIPLOMA I / II / III		SLTA / SENIOR HIGH SCHOOL		≤ SLTP / JUNIOR HIGH SCHOOL		
	KP / TV	LAINNYA/ OTHERS	KP / TV	LAINNYA/ OTHERS	KP / TV	LAINNYA/ OTHERS	LAINNYA/ OTHERS	KP / TV	LAINNYA/ OTHERS
(1)	(2)	(3)	(4)	(5)	(6)	(7)	(8)	(9)	(10)
BERBINTANG / STAR	1 052	2 187	5 093	3 003	5 775	14 868	725	11 920	20 783
Bintang 5 / 5 Star	440	754	2 592	1 269	1 849	5 826	212	4 881	8 061
Bintang 4 / 4 Star	393	655	1 408	832	1 593	3 845	112	3 394	5 444
Bintang 3 / 3 Star	135	492	886	620	1 771	3 028	166	2 792	4 306
Bintang 2 / 2 Star	32	216	166	212	499	1 438	147	697	2 013
Bintang 1 / 1 Star	52	70	41	70	63	731	88	156	959
AKOMODASI LAINNYA / NON STAR	51	229	68	185	284	3 449	733	403	4 596
Melati / Jasmine	50	193	63	170	270	2 986	585	383	3 934
Penginapan remaja / Youth hostel	-	-	-	1	-	29	7	-	37
Pondok wisata / Home stay	1	10	2	7	-	148	37	3	202
Jasa akomodasi lainnya/ Other accommodation	-	26	3	7	14	286	104	17	423
JUMLAH / TOTAL	1 103	2 416	5 161	3 188	6 059	18 317	1 458	12 323	25 379

CATATAN / NOTE:
- KP = KEJURUAN PARIWISATA
- TV = TOURISM VOCATIONAL

TABEL 15.6: BANYAKNYA USAHA AKOMODASI DIRINCI MENURUT KLASIFIKASI AKOMODASI DAN BENTUK BADAN HUKUM TAHUN 2012

TABLE 15.6: NUMBER OF ACCOMMODATION ESTABLISHMENTS BY ACCOMMODATION CLASSIFICATION AND LEGAL STATUS, 2012

DKI JAKARTA

KLASIFIKASI AKOMODASI/ ACCOMMODATION CLASSIFICATION	BERBADAN HUKUM / LEGAL STATUS					TIDAK BERBADAN HUKUM / WITHOUT LEGAL STATUS	JUMLAH/ TOTAL
	PT/ PT PERSERO/ PERUM	CV / FIRMA	KOPERASI	YAYASAN	IJIN KHUSUS INSTANSI TERKAIT		
(1)	(2)	(3)	(4)	(5)	(6)	(7)	(8)
BERBINTANG / STAR	173	1	-	-	1	-	175
Bintang 5 / 5 Star	23	-	-	-	-	-	23
Bintang 4 / 4 Star	33	-	-	-	-	-	33
Bintang 3 / 3 Star	59	-	-	-	-	-	59
Bintang 2 / 2 Star	37	-	-	-	-	-	37
Bintang 1 / 1 Star	21	1	-	-	1	-	23
AKOMODASI LAINNYA / NON STAR	71	10	2	5	83	37	208
Melati / Jasmine	61	10	1	4	74	25	175
Penginapan remaja / Youth hostel	-	-	-	-	-	2	2
Pondok wisata / Home stay	7	-	-	-	4	8	19
Jasa akomodasi lainnya/ Other accommodation	3	-	1	1	5	2	12
JUMLAH / TOTAL	244	11	2	5	84	37	383

TABEL 16.1: BANYAKNYA USAHA, KAMAR, TEMPAT TIDUR, RATA-RATA PEKERJA PER USAHA DAN PER KAMAR, SERTA RATA-RATA TAMU PER HARI PADA USAHA AKOMODASI DIRINCI MENURUT KLASIFIKASI AKOMODASI TAHUN 2012

TABLE 16.1: NUMBER OF ESTABLISHMENTS, ROOMS, BEDS, AVERAGE WORKERS PER ESTABLISHMENT AND PER ROOM, AND AVERAGE GUESTS PER DAY OF ACCOMODATION ESTABLISHMENTS BY ACCOMMODATION CLASSIFICATION, 2012

JAWA BARAT

KLASIFIKASI AKOMODASI/ ACCOMMODATION CLASSIFICATION	BANYAKNYA / NUMBER OF			RATA-RATA PEKERJA PER / AVERAGE WORKER PER		RATA-RATA TAMU PER HARI/ AVERAGE GUESTS PER DAY		
	USAHA/ ESTABLISH- MENT	KAMAR/ ROOM	TEMPAT TIDUR/ BED	USAHA/ ESTABLISH- MENT	KAMAR/ ROOM	INDONESIA	ASING/ FOREIGN	JUMLAH/ TOTAL
(1)	(2)	(3)	(4)	(5)	(6)	(7)	(8)	(9)
BERBINTANG / STAR	208	18 643	30 942	90,7	1,0	11 312	1 516	12 828
Bintang 5 / 5 Star	9	1 762	2 654	209,7	1,1	965	293	1 258
Bintang 4 / 4 Star	39	6 044	10 099	150,3	1,0	4 029	684	4 713
Bintang 3 / 3 Star	81	6 802	11 712	94,3	1,1	4 017	441	4 458
Bintang 2 / 2 Star	54	2 949	4 736	48,4	0,9	1 553	85	1 638
Bintang 1 / 1 Star	25	1 086	1 741	34,6	0,8	748	13	761
AKOMODASI LAINNYA / NON STAR	1 442	31 721	51 661	11,7	0,5	12 883	161	13 044
Melati / Jasmine	917	25 244	41 819	15,5	0,6	10 863	127	10 990
Penginapan remaja / Youth hostel	49	989	1 623	6,2	0,3	341	-	341
Pondok wisata / Home stay	268	2 787	3 881	4,3	0,4	841	27	868
Jasa akomodasi lainnya/ Other accomodation	208	2 701	4 338	6,0	0,5	838	7	845
JUMLAH / TOTAL	1 650	50 364	82 603	21,7	0,7	24 195	1 677	25 872

TABEL 16.2: BANYAKNYA PEKERJA USAHA AKOMODASI DIRINCI MENURUT KLASIFIKASI AKOMODASI DAN JENIS PEKERJAAN TAHUN 2012

TABLE 16.2: NUMBER OF WORKERS OF ACCOMMODATION ESTABLISHMENTS BY ACCOMMODATION CLASSIFICATION AND KIND OF JOB, 2012

JAWA BARAT

KLASIFIKASI AKOMODASI/ ACCOMMODATION CLASSIFICATION	JENIS PEKERJAAN / KIND OF JOB							JUMLAH/ TOTAL
	DIREKTUR/ GENERAL MANAGER	MANAGER	ASISTEN MANAGER/ ASSISTANT MANAGER	PENYELIA/ SUPERVISOR	TEKNIS/ TECHNICAL	ADMINISTRA- SI/ ADMINIS- TRATION	LAINNYA/ OTHERS	
(1)	(2)	(3)	(4)	(5)	(6)	(7)	(8)	(9)
BERBINTANG / STAR	247	982	627	1 760	5 409	1 642	8 204	18 871
Bintang 5 / 5 Star	22	136	108	217	948	132	324	1 887
Bintang 4 / 4 Star	68	333	254	678	1 644	503	2 382	5 862
Bintang 3 / 3 Star	87	352	181	651	1 829	731	3 811	7 642
Bintang 2 / 2 Star	50	108	64	177	748	226	1 241	2 614
Bintang 1 / 1 Star	20	53	20	37	240	50	446	866
AKOMODASI LAINNYA / NON STAR	638	945	379	748	3 595	1 669	8 932	16 906
Melati / Jasmine	482	680	297	651	3 160	1 358	7 559	14 187
Penginapan remaja / Youth hostel	30	18	2	10	57	37	148	302
Pondok wisata / Home stay	52	156	44	52	183	121	557	1 165
Jasa akomodasi lainnya/ Other accomodation	74	91	36	35	195	153	668	1 252
JUMLAH / TOTAL	885	1 927	1 006	2 508	9 004	3 311	17 136	35 777

TABEL 16.3: BANYAKNYA PEKERJA PADA USAHA AKOMODASI DIRINCI MENURUT KLASIFIKASI AKOMODASI, PENDIDIKAN DAN JENIS KELAMIN TAHUN 2012

TABLE 16.3: NUMBER OF WORKERS OF ACCOMMODATION ESTABLISHMENTS BY ACCOMMODATION CLASSIFICATION, WORKERS EDUCATION AND WORKERS SEX, 2012

JAWA BARAT

KLASIFIKASI AKOMODASI/ ACCOMMODATION CLASSIFICATION	PENDIDIKAN / EDUCATION								JUMLAH/ TOTAL	
	UNIVERSITAS/ UNIVERSITY		DIPLOMA I / II / III		SLTA / SENIOR HIGH SCHOOL		≤ SLTP / JUNIOR HIGH SCHOOL		L/M	P/F
	L/M	P/F	L/M	P/F	L/M	P/F	L/M	P/F		
(1)	(2)	(3)	(4)	(5)	(6)	(7)	(8)	(9)	(10)	(11)
BERBINTANG / STAR	1 102	628	3 471	1 659	8 170	1 890	1 669	282	14 412	4 459
Bintang 5 / 5 Star	151	85	487	268	677	193	23	3	1 338	549
Bintang 4 / 4 Star	394	215	1 479	690	2 194	580	260	50	4 327	1 535
Bintang 3 / 3 Star	452	267	1 014	513	3 544	747	959	146	5 969	1 673
Bintang 2 / 2 Star	81	47	366	141	1 405	261	266	47	2 118	496
Bintang 1 / 1 Star	24	14	125	47	350	109	161	36	660	206
AKOMODASI LAINNYA / NON STAR	530	283	706	354	7 932	1 767	4 227	1 107	13 395	3 511
Melati / Jasmine	437	249	638	322	7 070	1 522	3 208	741	11 353	2 834
Penginapan remaja / Youth hostel	5	4	14	3	114	25	106	31	239	63
Pondok wisata / Home stay	40	18	20	16	315	116	459	181	834	331
Jasa akomodasi lainnya/ Other accomodation	48	12	34	13	433	104	454	154	969	283
JUMLAH / TOTAL	1 632	911	4 177	2 013	16 102	3 657	5 896	1 389	27 807	7 970

CATATAN / NOTE:

- L = LAKI-LAKI - P = PEREMPUAN
- M = MALE - F = FEMALE

TABEL 16.4: BANYAKNYA PEKERJA PADA USAHA AKOMODASI DIRINCI MENURUT KLASIFIKASI AKOMODASI, KEWARGANEGARAAN, STATUS PEKERJA DAN JENIS KELAMIN TAHUN 2012

TABLE 16.4: NUMBER OF WORKERS OF ACCOMMODATION ESTABLISHMENTS BY ACCOMMODATION CLASSIFICATION, NATIONALITY, WORKERS STATUS AND SEX, 2012

JAWA BARAT

KLASIFIKASI AKOMODASI/ ACCOMMODATION CLASSIFICATION	KEWARGANEGARAAN PEKERJA / NATIONALITY OF WORKERS								JUMLAH/ TOTAL	
	STATUS PEKERJA WNI / INDONESIAN WORKERS STATUS						PEKERJA WNA/ FOREIGN WORKERS			
	DIBAYAR/ PAID				TIDAK DIBAYAR/ UNPAID					
	TETAP/ PERMANENT		KONTRAK / TIDAK TETAP / PART TIME							
L/M	P/F	L/M	P/F	L/M	P/F	L/M	P/F	L/M	P/F	
(1)	(2)	(3)	(4)	(5)	(6)	(7)	(8)	(9)	(10)	(11)
BERBINTANG / STAR	9 395	2 637	5 015	1 821	-	-	2	1	14 412	4 459
Bintang 5 / 5 Star	1 072	433	265	116	-	-	1	-	1 338	549
Bintang 4 / 4 Star	2 452	734	1 875	800	-	-	-	1	4 327	1 535
Bintang 3 / 3 Star	3 855	982	2 113	691	-	-	1	-	5 969	1 673
Bintang 2 / 2 Star	1 501	327	617	169	-	-	-	-	2 118	496
Bintang 1 / 1 Star	515	161	145	45	-	-	-	-	660	206
AKOMODASI LAINNYA / NON STAR	11 063	2 711	1 949	489	381	311	2	-	13 395	3 511
Melati / Jasmine	9 566	2 316	1 621	408	165	110	1	-	11 353	2 834
Penginapan remaja / Youth hostel	214	50	13	2	12	11	-	-	239	63
Pondok wisata / Home stay	606	164	103	47	124	120	1	-	834	331
Jasa akomodasi lainnya/ Other accomodation	677	181	212	32	80	70	-	-	969	283
JUMLAH / TOTAL	20 458	5 348	6 964	2 310	381	311	4	1	27 807	7 970

CATATAN / NOTE:

- L = LAKI-LAKI - P = PEREMPUAN
- M = MALE - F = FEMALE

TABEL 16.5: BANYAKNYA PEKERJA PADA USAHA AKOMODASI DIRINCI MENURUT KLASIFIKASI AKOMODASI, PENDIDIKAN DAN JENIS KEJURUAN TAHUN 2012

TABLE 16.5: NUMBER OF WORKERS OF ACCOMMODATION ESTABLISHMENTS BY ACCOMMODATION CLASSIFICATION, EDUCATION AND KIND OF VOCATIONAL, 2012

JAWA BARAT

KLASIFIKASI AKOMODASI/ ACCOMMODATION CLASSIFICATION	PENDIDIKAN / EDUCATION							JUMLAH/ TOTAL	
	UNIVERSITAS/ UNIVERSITY		DIPLOMA I / II / III		SLTA / SENIOR HIGH SCHOOL		≤ SLTP / JUNIOR HIGH SCHOOL		
	KP / TV	LAINNYA/ OTHERS	KP / TV	LAINNYA/ OTHERS	KP / TV	LAINNYA/ OTHERS	LAINNYA/ OTHERS	KP / TV	LAINNYA/ OTHERS
(1)	(2)	(3)	(4)	(5)	(6)	(7)	(8)	(9)	(10)
BERBINTANG / STAR	698	1 032	3 360	1 770	2 613	7 447	1 951	6 671	12 200
Bintang 5 / 5 Star	144	92	540	215	348	522	26	1 032	855
Bintang 4 / 4 Star	246	363	1 475	694	1 088	1 686	310	2 809	3 053
Bintang 3 / 3 Star	283	436	954	573	921	3 370	1 105	2 158	5 484
Bintang 2 / 2 Star	20	108	294	213	191	1 475	313	505	2 109
Bintang 1 / 1 Star	5	33	97	75	65	394	197	167	699
AKOMODASI LAINNYA / NON STAR	118	695	560	500	912	8 787	5 334	1 590	15 316
Melati / Jasmine	106	580	516	444	758	7 834	3 949	1 380	12 807
Penginapan remaja / Youth hostel	2	7	12	5	12	127	137	26	276
Pondok wisata / Home stay	7	51	15	21	41	390	640	63	1 102
Jasa akomodasi lainnya/ Other accommodation	3	57	17	30	101	436	608	121	1 131
JUMLAH / TOTAL	816	1 727	3 920	2 270	3 525	16 234	7 285	8 261	27 516

CATATAN / NOTE:
- KP = KEJURUAN PARIWISATA
- TV = TOURISM VOCATIONAL

TABEL 16.6: BANYAKNYA USAHA AKOMODASI DIRINCI MENURUT KLASIFIKASI AKOMODASI DAN BENTUK BADAN HUKUM TAHUN 2012

TABLE 16.6: NUMBER OF ACCOMMODATION ESTABLISHMENTS BY ACCOMMODATION CLASSIFICATION AND LEGAL STATUS, 2012

JAWA BARAT

KLASIFIKASI AKOMODASI/ ACCOMMODATION CLASSIFICATION	BERBADAN HUKUM / LEGAL STATUS					TIDAK BERBADAN HUKUM / WITHOUT LEGAL STATUS	JUMLAH/ TOTAL
	PT/ PT PERSERO/ PERUM	CV / FIRMA	KOPERASI	YAYASAN	IJIN KHUSUS INSTANSI TERKAIT		
(1)	(2)	(3)	(4)	(5)	(6)	(7)	(8)
BERBINTANG / STAR	203	1	-	-	4	-	208
Bintang 5 / 5 Star	9	-	-	-	-	-	9
Bintang 4 / 4 Star	39	-	-	-	-	-	39
Bintang 3 / 3 Star	81	-	-	-	-	-	81
Bintang 2 / 2 Star	52	-	-	-	2	-	54
Bintang 1 / 1 Star	22	1	-	-	2	-	25
AKOMODASI LAINNYA / NON STAR	122	107	18	18	977	200	1 442
Melati / Jasmine	110	96	12	10	580	109	917
Penginapan remaja / Youth hostel	1	2	3	2	36	5	49
Pondok wisata / Home stay	6	5	1	1	234	21	268
Jasa akomodasi lainnya/ Other accommodation	5	4	2	5	127	65	208
JUMLAH / TOTAL	325	108	18	18	981	200	1 650

TABEL 17.1: BANYAKNYA USAHA, KAMAR, TEMPAT TIDUR, RATA-RATA PEKERJA PER USAHA DAN PER KAMAR, SERTA RATA-RATA TAMU PER HARI PADA USAHA AKOMODASI DIRINCI MENURUT KLASIFIKASI AKOMODASI TAHUN 2012

TABLE 17.1: NUMBER OF ESTABLISHMENTS, ROOMS, BEDS, AVERAGE WORKERS PER ESTABLISHMENT AND PER ROOM, AND AVERAGE GUESTS PER DAY OF ACCOMODATION ESTABLISHMENTS BY ACCOMMODATION CLASSIFICATION, 2012

JAWA TENGAH

KLASIFIKASI AKOMODASI/ ACCOMMODATION CLASSIFICATION	BANYAKNYA / NUMBER OF			RATA-RATA PEKERJA PER / AVERAGE WORKER PER		RATA-RATA TAMU PER HARI/ AVERAGE GUESTS PER DAY		
	USAHA/ ESTABLISH- MENT	KAMAR/ ROOM	TEMPAT TIDUR/ BED	USAHA/ ESTABLISH- MENT	KAMAR/ ROOM	INDONESIA	ASING/ FOREIGN	JUMLAH/ TOTAL
(1)	(2)	(3)	(4)	(5)	(6)	(7)	(8)	(9)
BERBINTANG / STAR	139	9 756	15 803	59,1	0,8	6 665	238	6 903
Bintang 5 / 5 Star	7	1 131	1 739	172,9	1,1	704	48	752
Bintang 4 / 4 Star	15	1 841	2 779	124,1	1,0	1 219	120	1 339
Bintang 3 / 3 Star	38	3 037	4 912	69,1	0,9	3 083	52	3 135
Bintang 2 / 2 Star	32	1 832	2 893	37,8	0,7	808	10	818
Bintang 1 / 1 Star	47	1 915	3 480	27,8	0,7	851	8	859
AKOMODASI LAINNYA / NON STAR	1 302	23 378	38 289	7,6	0,4	11 580	88	11 668
Melati / Jasmine	1 008	21 026	34 587	8,4	0,4	10 717	67	10 784
Penginapan remaja / Youth hostel	10	156	367	10,9	0,7	113	1	114
Pondok wisata / Home stay	219	1 364	1 945	3,2	0,5	321	5	326
Jasa akomodasi lainnya/ Other accomodation	65	832	1 390	8,8	0,7	429	15	444
JUMLAH / TOTAL	1 441	33 134	54 092	12,5	0,5	18 245	326	18 571

TABEL 17.2: BANYAKNYA PEKERJA USAHA AKOMODASI DIRINCI MENURUT KLASIFIKASI AKOMODASI DAN JENIS PEKERJAAN TAHUN 2012

TABLE 17.2: NUMBER OF WORKERS OF ACCOMMODATION ESTABLISHMENTS BY ACCOMMODATION CLASSIFICATION AND KIND OF JOB, 2012

JAWA TENGAH

KLASIFIKASI AKOMODASI/ ACCOMMODATION CLASSIFICATION	JENIS PEKERJAAN / KIND OF JOB							JUMLAH/ TOTAL
	DIREKTUR/ GENERAL MANAGER	MANAGER	ASISTEN MANAGER/ ASSISTANT MANAGER	PENYELIA/ SUPERVISOR	TEKNIS/ TECHNICAL	ADMINISTRA- SI/ADMINIS- TRATION	LAINNYA/ OTHERS	
(1)	(2)	(3)	(4)	(5)	(6)	(7)	(8)	(9)
BERBINTANG / STAR	127	383	217	825	1 945	719	3 995	8 211
Bintang 5 / 5 Star	7	69	55	174	239	102	564	1 210
Bintang 4 / 4 Star	17	99	61	241	458	177	809	1 862
Bintang 3 / 3 Star	42	120	68	254	618	217	1 305	2 624
Bintang 2 / 2 Star	21	51	17	86	322	108	605	1 210
Bintang 1 / 1 Star	40	44	16	70	308	115	712	1 305
AKOMODASI LAINNYA / NON STAR	521	656	143	307	1 995	1 388	4 856	9 866
Melati / Jasmine	387	539	125	253	1 714	1 178	4 284	8 480
Penginapan remaja / Youth hostel	2	3	4	11	49	16	24	109
Pondok wisata / Home stay	110	89	7	9	105	130	252	702
Jasa akomodasi lainnya/ Other accomodation	22	25	7	34	127	64	296	575
JUMLAH / TOTAL	648	1 039	360	1 132	3 940	2 107	8 851	18 077

TABEL 17.3: BANYAKNYA PEKERJA PADA USAHA AKOMODASI DIRINCI MENURUT KLASIFIKASI AKOMODASI, PENDIDIKAN DAN JENIS KELAMIN TAHUN 2012

TABLE 17.3: NUMBER OF WORKERS OF ACCOMMODATION ESTABLISHMENTS BY ACCOMMODATION CLASSIFICATION, WORKERS EDUCATION AND WORKERS SEX, 2012

JAWA TENGAH

KLASIFIKASI AKOMODASI/ ACCOMMODATION CLASSIFICATION	PENDIDIKAN / EDUCATION								JUMLAH/ TOTAL	
	UNIVERSITAS/ UNIVERSITY		DIPLOMA I / II / III		SLTA / SENIOR HIGH SCHOOL		≤ SLTP / JUNIOR HIGH SCHOOL		L/M	P/F
	L/M	P/F	L/M	P/F	L/M	P/F	L/M	P/F		
(1)	(2)	(3)	(4)	(5)	(6)	(7)	(8)	(9)	(10)	(11)
BERBINTANG / STAR	604	374	1 755	660	3 257	835	627	99	6 243	1 968
Bintang 5 / 5 Star	113	68	337	130	389	77	83	13	922	288
Bintang 4 / 4 Star	162	105	523	222	580	148	117	5	1 382	480
Bintang 3 / 3 Star	217	119	524	182	1 129	277	160	16	2 030	594
Bintang 2 / 2 Star	66	57	201	66	571	144	90	15	928	282
Bintang 1 / 1 Star	46	25	170	60	588	189	177	50	981	324
AKOMODASI LAINNYA / NON STAR	348	202	433	257	4 023	1 168	2 555	880	7 359	2 507
Melati / Jasmine	281	161	338	204	3 593	969	2 269	665	6 481	1 999
Penginapan remaja / Youth hostel	9	2	10	6	42	10	26	4	87	22
Pondok wisata / Home stay	33	20	20	18	163	112	157	179	373	329
Jasa akomodasi lainnya/ Other accomodation	25	19	65	29	225	77	103	32	418	157
JUMLAH / TOTAL	952	576	2 188	917	7 280	2 003	3 182	979	13 602	4 475

CATATAN / NOTE:

- L = LAKI-LAKI - P = PEREMPUAN
- M = MALE - F = FEMALE

TABEL 17.4: BANYAKNYA PEKERJA PADA USAHA AKOMODASI DIRINCI MENURUT KLASIFIKASI AKOMODASI, KEWARGANEGARAAN, STATUS PEKERJA DAN JENIS KELAMIN TAHUN 2012

TABLE 17.4: NUMBER OF WORKERS OF ACCOMMODATION ESTABLISHMENTS BY ACCOMMODATION CLASSIFICATION, NATIONALITY, WORKERS STATUS AND SEX, 2012

JAWA TENGAH

KLASIFIKASI AKOMODASI/ ACCOMMODATION CLASSIFICATION	KEWARGANEGARAAN PEKERJA / NATIONALITY OF WORKERS								JUMLAH/ TOTAL	
	STATUS PEKERJA WNI / INDONESIAN WORKERS STATUS						PEKERJA WNA/ FOREIGN WORKERS			
	DIBAYAR/ PAID				TIDAK DIBAYAR/ UNPAID					
	TETAP/ PERMANENT		KONTRAK / TIDAK TETAP / PART TIME							
L/M	P/F	L/M	P/F	L/M	P/F	L/M	P/F	L/M	P/F	
(1)	(2)	(3)	(4)	(5)	(6)	(7)	(8)	(9)	(10)	(11)
BERBINTANG / STAR	4 196	1 228	2 046	739	-	-	1	1	6 243	1 968
Bintang 5 / 5 Star	575	161	346	127	-	-	1	-	922	288
Bintang 4 / 4 Star	894	275	488	204	-	-	-	1	1 382	480
Bintang 3 / 3 Star	1 273	344	757	250	-	-	-	-	2 030	594
Bintang 2 / 2 Star	628	197	300	85	-	-	-	-	928	282
Bintang 1 / 1 Star	826	251	155	73	-	-	-	-	981	324
AKOMODASI LAINNYA / NON STAR	5 635	1 641	1 273	463	451	403	-	-	7 359	2 507
Melati / Jasmine	5 253	1 485	944	302	284	212	-	-	6 481	1 999
Penginapan remaja / Youth hostel	14	2	68	17	5	3	-	-	87	22
Pondok wisata / Home stay	129	80	96	74	148	175	-	-	373	329
Jasa akomodasi lainnya/ Other accomodation	239	74	165	70	14	13	-	-	418	157
JUMLAH / TOTAL	9 831	2 869	3 319	1 202	451	403	1	1	13 602	4 475

CATATAN / NOTE:

- L = LAKI-LAKI - P = PEREMPUAN
- M = MALE - F = FEMALE

TABEL 17.5: BANYAKNYA PEKERJA PADA USAHA AKOMODASI DIRINCI MENURUT KLASIFIKASI AKOMODASI, PENDIDIKAN DAN JENIS KEJURUAN TAHUN 2012

TABLE 17.5: NUMBER OF WORKERS OF ACCOMMODATION ESTABLISHMENTS BY ACCOMMODATION CLASSIFICATION, EDUCATION AND KIND OF VOCATIONAL, 2012

JAWA TENGAH

KLASIFIKASI AKOMODASI/ ACCOMMODATION CLASSIFICATION	PENDIDIKAN / EDUCATION							JUMLAH / TOTAL	
	UNIVERSITAS/ UNIVERSITY		DIPLOMA I / II / III		SLTA / SENIOR HIGH SCHOOL		≤ SLTP / JUNIOR HIGH SCHOOL		
	KP / TV	LAINNYA/ OTHERS	KP / TV	LAINNYA/ OTHERS	KP / TV	LAINNYA/ OTHERS	LAINNYA/ OTHERS	KP / TV	LAINNYA/ OTHERS
(1)	(2)	(3)	(4)	(5)	(6)	(7)	(8)	(9)	(10)
BERBINTANG / STAR	203	775	1 523	892	643	3 449	726	2 369	5 842
Bintang 5 / 5 Star	36	145	310	157	77	389	96	423	787
Bintang 4 / 4 Star	59	208	501	244	112	616	122	672	1 190
Bintang 3 / 3 Star	72	264	444	262	258	1 148	176	774	1 850
Bintang 2 / 2 Star	23	100	157	110	137	578	105	317	893
Bintang 1 / 1 Star	13	58	111	119	59	718	227	183	1 122
AKOMODASI LAINNYA / NON STAR	69	481	318	372	315	4 876	3 435	702	9 164
Melati / Jasmine	51	391	253	289	233	4 329	2 934	537	7 943
Penginapan remaja / Youth hostel	-	11	8	8	5	47	30	13	96
Pondok wisata / Home stay	6	47	7	31	29	246	336	42	660
Jasa akomodasi lainnya/ Other accommodation	12	32	50	44	48	254	135	110	465
JUMLAH / TOTAL	272	1 256	1 841	1 264	958	8 325	4 161	3 071	15 006

CATATAN / NOTE:
- KP = KEJURUAN PARIWISATA
- TV = TOURISM VOCATIONAL

TABEL 17.6: BANYAKNYA USAHA AKOMODASI DIRINCI MENURUT KLASIFIKASI AKOMODASI DAN BENTUK BADAN HUKUM TAHUN 2012

TABLE 17.6: NUMBER OF ACCOMMODATION ESTABLISHMENTS BY ACCOMMODATION CLASSIFICATION AND LEGAL STATUS, 2012

JAWA TENGAH

KLASIFIKASI AKOMODASI/ ACCOMMODATION CLASSIFICATION	BERBADAN HUKUM / LEGAL STATUS					TIDAK BERBADAN HUKUM / WITHOUT LEGAL STATUS	JUMLAH/ TOTAL
	PT/ PT PERSERO/ PERUM	CV / FIRMA	KOPERASI	YAYASAN	IJIN KHUSUS INSTANSI TERKAIT		
(1)	(2)	(3)	(4)	(5)	(6)	(7)	(8)
BERBINTANG / STAR	125	7	-	-	7	-	139
Bintang 5 / 5 Star	7	-	-	-	-	-	7
Bintang 4 / 4 Star	15	-	-	-	-	-	15
Bintang 3 / 3 Star	38	-	-	-	-	-	38
Bintang 2 / 2 Star	31	-	-	-	1	-	32
Bintang 1 / 1 Star	34	7	-	-	6	-	47
AKOMODASI LAINNYA / NON STAR	47	56	8	16	1 049	126	1 302
Melati / Jasmine	42	52	8	11	800	95	1 008
Penginapan remaja / Youth hostel	1	-	-	-	8	1	10
Pondok wisata / Home stay	2	2	-	1	195	19	219
Jasa akomodasi lainnya/ Other accommodation	2	2	-	4	46	11	65
JUMLAH / TOTAL	172	63	8	16	1 056	126	1 441

TABEL 18.1: BANYAKNYA USAHA, KAMAR, TEMPAT TIDUR, RATA-RATA PEKERJA PER USAHA DAN PER KAMAR, SERTA RATA-RATA TAMU PER HARI PADA USAHA AKOMODASI DIRINCI MENURUT KLASIFIKASI AKOMODASI TAHUN 2012

TABLE 18.1: NUMBER OF ESTABLISHMENTS, ROOMS, BEDS, AVERAGE WORKERS PER ESTABLISHMENT AND PER ROOM, AND AVERAGE GUESTS PER DAY OF ACCOMODATION ESTABLISHMENTS BY ACCOMMODATION CLASSIFICATION, 2012

DI YOGYAKARTA

KLASIFIKASI AKOMODASI/ ACCOMMODATION CLASSIFICATION	BANYAKNYA / NUMBER OF			RATA-RATA PEKERJA PER / AVERAGE WORKER PER		RATA-RATA TAMU PER HARI/ AVERAGE GUESTS PER DAY		
	USAHA/ ESTABLISH- MENT	KAMAR/ ROOM	TEMPAT TIDUR/ BED	USAHA/ ESTABLISH- MENT	KAMAR/ ROOM	INDONESIA	ASING/ FOREIGN	JUMLAH/ TOTAL
(1)	(2)	(3)	(4)	(5)	(6)	(7)	(8)	(9)
BERBINTANG / STAR	52	4 869	7 832	89,5	1,0	2 368	744	3 112
Bintang 5 / 5 Star	5	1 080	1 607	206,6	1,0	318	190	508
Bintang 4 / 4 Star	10	1 713	2 783	175,2	1,0	954	412	1 366
Bintang 3 / 3 Star	16	1 117	1 881	70,9	1,0	685	58	743
Bintang 2 / 2 Star	13	639	1 039	36,1	0,7	236	81	317
Bintang 1 / 1 Star	8	320	522	33,3	0,8	175	3	178
AKOMODASI LAINNYA / NON STAR	1 083	13 112	20 702	5,1	0,4	6 057	246	6 303
Melati / Jasmine	411	8 367	13 591	9,0	0,4	4 169	223	4 392
Penginapan remaja / Youth hostel	8	173	401	7,5	0,3	58	-	58
Pondok wisata / Home stay	569	3 595	5 341	2,4	0,4	1 202	18	1 220
Jasa akomodasi lainnya/ Other accomodation	95	977	1 369	4,0	0,4	628	5	633
JUMLAH / TOTAL	1 135	17 981	28 534	8,9	0,6	8 425	990	9 415

TABEL 18.2: BANYAKNYA PEKERJA USAHA AKOMODASI DIRINCI MENURUT KLASIFIKASI AKOMODASI DAN JENIS PEKERJAAN TAHUN 2012

TABLE 18.2: NUMBER OF WORKERS OF ACCOMMODATION ESTABLISHMENTS BY ACCOMMODATION CLASSIFICATION AND KIND OF JOB, 2012

DI YOGYAKARTA

KLASIFIKASI AKOMODASI/ ACCOMMODATION CLASSIFICATION	JENIS PEKERJAAN / KIND OF JOB							JUMLAH/ TOTAL
	DIREKTUR/ GENERAL MANAGER	MANAGER	ASISTEN MANAGER/ ASSISTANT MANAGER	PENYELIA/ SUPERVISOR	TEKNIS/ TECHNICAL	ADMINISTRA- SI/ ADMINIS- TRATION	LAINNYA/ OTHERS	
(1)	(2)	(3)	(4)	(5)	(6)	(7)	(8)	(9)
BERBINTANG / STAR	60	260	244	649	1 094	588	1 759	4 654
Bintang 5 / 5 Star	12	78	83	178	215	126	341	1 033
Bintang 4 / 4 Star	11	76	94	267	434	265	605	1 752
Bintang 3 / 3 Star	16	67	45	120	280	125	481	1 134
Bintang 2 / 2 Star	13	29	14	45	75	47	246	469
Bintang 1 / 1 Star	8	10	8	39	90	25	86	266
AKOMODASI LAINNYA / NON STAR	362	405	77	129	648	607	3 263	5 491
Melati / Jasmine	178	252	71	111	536	471	2 062	3 681
Penginapan remaja / Youth hostel	2	5	-	7	3	5	38	60
Pondok wisata / Home stay	114	109	1	3	79	99	966	1 371
Jasa akomodasi lainnya/ Other accomodation	68	39	5	8	30	32	197	379
JUMLAH / TOTAL	422	665	321	778	1 742	1 195	5 022	10 145

TABEL 18.3: BANYAKNYA PEKERJA PADA USAHA AKOMODASI DIRINCI MENURUT KLASIFIKASI AKOMODASI, PENDIDIKAN DAN JENIS KELAMIN TAHUN 2012

TABLE 18.3: NUMBER OF WORKERS OF ACCOMMODATION ESTABLISHMENTS BY ACCOMMODATION CLASSIFICATION, WORKERS EDUCATION AND WORKERS SEX, 2012

DI YOGYAKARTA

KLASIFIKASI AKOMODASI/ ACCOMMODATION CLASSIFICATION	PENDIDIKAN / EDUCATION								JUMLAH/ TOTAL	
	UNIVERSITAS/ UNIVERSITY		DIPLOMA I / II / III		SLTA / SENIOR HIGH SCHOOL		≤ SLTP / JUNIOR HIGH SCHOOL		L/M	P/F
	L/M	P/F	L/M	P/F	L/M	P/F	L/M	P/F		
(1)	(2)	(3)	(4)	(5)	(6)	(7)	(8)	(9)	(10)	(11)
BERBINTANG / STAR	316	275	1 210	630	1 616	437	143	27	3 285	1 369
Bintang 5 / 5 Star	67	79	362	218	198	100	2	7	629	404
Bintang 4 / 4 Star	116	105	466	227	619	150	61	8	1 262	490
Bintang 3 / 3 Star	84	53	265	123	456	95	49	9	854	280
Bintang 2 / 2 Star	37	25	88	44	190	69	16	-	331	138
Bintang 1 / 1 Star	12	13	29	18	153	23	15	3	209	57
AKOMODASI LAINNYA / NON STAR	286	168	289	191	2 093	776	952	736	3 620	1 871
Melati / Jasmine	221	126	239	158	1 676	494	578	189	2 714	967
Penginapan remaja / Youth hostel	3	2	3	1	23	13	13	2	42	18
Pondok wisata / Home stay	38	20	18	16	292	227	296	464	644	727
Jasa akomodasi lainnya/ Other accomodation	24	20	29	16	102	42	65	81	220	159
JUMLAH / TOTAL	602	443	1 499	821	3 709	1 213	1 095	763	6 905	3 240

CATATAN / NOTE:

- L = LAKI-LAKI - P = PEREMPUAN
- M = MALE - F = FEMALE

TABEL 18.4: BANYAKNYA PEKERJA PADA USAHA AKOMODASI DIRINCI MENURUT KLASIFIKASI AKOMODASI, KEWARGANEGARAAN, STATUS PEKERJA DAN JENIS KELAMIN TAHUN 2012

TABLE 18.4: NUMBER OF WORKERS OF ACCOMMODATION ESTABLISHMENTS BY ACCOMMODATION CLASSIFICATION, NATIONALITY, WORKERS STATUS AND SEX, 2012

DI YOGYAKARTA

KLASIFIKASI AKOMODASI/ ACCOMMODATION CLASSIFICATION	KEWARGANEGARAAN PEKERJA / NATIONALITY OF WORKERS								JUMLAH/ TOTAL	
	STATUS PEKERJA WNI / INDONESIAN WORKERS STATUS						PEKERJA WNA/ FOREIGN WORKERS			
	DIBAYAR/ PAID				TIDAK DIBAYAR/ UNPAID					
	TETAP/ PERMANENT		KONTRAK / TIDAK TETAP / PART TIME							
L/M	P/F	L/M	P/F	L/M	P/F	L/M	P/F	L/M	P/F	
(1)	(2)	(3)	(4)	(5)	(6)	(7)	(8)	(9)	(10)	(11)
BERBINTANG / STAR	2 274	839	1 009	529	-	-	2	1	3 285	1 369
Bintang 5 / 5 Star	480	268	147	136	-	-	2	-	629	404
Bintang 4 / 4 Star	796	234	466	255	-	-	-	1	1 262	490
Bintang 3 / 3 Star	621	192	233	88	-	-	-	-	854	280
Bintang 2 / 2 Star	185	90	146	48	-	-	-	-	331	138
Bintang 1 / 1 Star	192	55	17	2	-	-	-	-	209	57
AKOMODASI LAINNYA / NON STAR	2 508	982	468	248	644	640	-	1	3 620	1 871
Melati / Jasmine	2 144	692	420	159	150	115	-	1	2 714	967
Penginapan remaja / Youth hostel	35	11	4	2	3	5	-	-	42	18
Pondok wisata / Home stay	211	200	9	73	424	454	-	-	644	727
Jasa akomodasi lainnya/ Other accomodation	118	79	35	14	67	66	-	-	220	159
JUMLAH / TOTAL	4 782	1 821	1 477	777	644	640	2	2	6 905	3 240

CATATAN / NOTE:

- L = LAKI-LAKI - P = PEREMPUAN
- M = MALE - F = FEMALE

TABEL 18.5: BANYAKNYA PEKERJA PADA USAHA AKOMODASI DIRINCI MENURUT KLASIFIKASI AKOMODASI, PENDIDIKAN DAN JENIS KEJURUAN TAHUN 2012

TABLE 18.5: NUMBER OF WORKERS OF ACCOMMODATION ESTABLISHMENTS BY ACCOMMODATION CLASSIFICATION, EDUCATION AND KIND OF VOCATIONAL, 2012

DI YOGYAKARTA

KLASIFIKASI AKOMODASI/ ACCOMMODATION CLASSIFICATION	PENDIDIKAN / EDUCATION							JUMLAH / TOTAL	
	UNIVERSITAS/ UNIVERSITY		DIPLOMA I / II / III		SLTA / SENIOR HIGH SCHOOL		≤ SLTP / JUNIOR HIGH SCHOOL		
	KP / TV	LAINNYA/ OTHERS	KP / TV	LAINNYA/ OTHERS	KP / TV	LAINNYA/ OTHERS	LAINNYA/ OTHERS	KP / TV	LAINNYA/ OTHERS
(1)	(2)	(3)	(4)	(5)	(6)	(7)	(8)	(9)	(10)
BERBINTANG / STAR	104	487	1 220	620	348	1 705	170	1 672	2 982
Bintang 5 / 5 Star	18	128	409	171	61	237	9	488	545
Bintang 4 / 4 Star	40	181	435	258	156	613	69	631	1 121
Bintang 3 / 3 Star	24	113	256	132	72	479	58	352	782
Bintang 2 / 2 Star	20	42	87	45	57	202	16	164	305
Bintang 1 / 1 Star	2	23	33	14	2	174	18	37	229
AKOMODASI LAINNYA / NON STAR	38	416	246	234	189	2 680	1 688	473	5 018
Melati / Jasmine	34	313	205	192	174	1 996	767	413	3 268
Penginapan remaja / Youth hostel	-	5	-	4	1	35	15	1	59
Pondok wisata / Home stay	2	56	16	18	10	509	760	28	1 343
Jasa akomodasi lainnya/ Other accommodation	2	42	25	20	4	140	146	31	348
JUMLAH / TOTAL	142	903	1 466	854	537	4 385	1 858	2 145	8 000

CATATAN / NOTE:
- KP = KEJURUAN PARIWISATA
- TV = TOURISM VOCATIONAL

TABEL 18.6: BANYAKNYA USAHA AKOMODASI DIRINCI MENURUT KLASIFIKASI AKOMODASI DAN BENTUK BADAN HUKUM TAHUN 2012

TABLE 18.6: NUMBER OF ACCOMMODATION ESTABLISHMENTS BY ACCOMMODATION CLASSIFICATION AND LEGAL STATUS, 2012

DI YOGYAKARTA

KLASIFIKASI AKOMODASI/ ACCOMMODATION CLASSIFICATION	BERBADAN HUKUM / LEGAL STATUS					TIDAK BERBADAN HUKUM / WITHOUT LEGAL STATUS	JUMLAH/ TOTAL
	PT/ PT PERSERO/ PERUM	CV / FIRMA	KOPERASI	YAYASAN	IJIN KHUSUS INSTANSI TERKAIT		
(1)	(2)	(3)	(4)	(5)	(6)	(7)	(8)
BERBINTANG / STAR	48	3	-	-	1	-	52
Bintang 5 / 5 Star	5	-	-	-	-	-	5
Bintang 4 / 4 Star	10	-	-	-	-	-	10
Bintang 3 / 3 Star	16	-	-	-	-	-	16
Bintang 2 / 2 Star	12	1	-	-	-	-	13
Bintang 1 / 1 Star	5	2	-	-	1	-	8
AKOMODASI LAINNYA / NON STAR	28	18	-	5	730	302	1 083
Melati / Jasmine	24	16	-	2	356	13	411
Penginapan remaja / Youth hostel	1	-	-	1	6	-	8
Pondok wisata / Home stay	1	1	-	-	302	265	569
Jasa akomodasi lainnya/ Other accommodation	2	1	-	2	66	24	95
JUMLAH / TOTAL	76	21	-	5	731	302	1 135

TABEL 19.1: BANYAKNYA USAHA, KAMAR, TEMPAT TIDUR, RATA-RATA PEKERJA PER USAHA DAN PER KAMAR, SERTA RATA-RATA TAMU PER HARI PADA USAHA AKOMODASI DIRINCI MENURUT KLASIFIKASI AKOMODASI TAHUN 2012

TABLE 19.1: NUMBER OF ESTABLISHMENTS, ROOMS, BEDS, AVERAGE WORKERS PER ESTABLISHMENT AND PER ROOM, AND AVERAGE GUESTS PER DAY OF ACCOMODATION ESTABLISHMENTS BY ACCOMMODATION CLASSIFICATION, 2012

JAWA TIMUR

KLASIFIKASI AKOMODASI/ ACCOMMODATION CLASSIFICATION	BANYAKNYA / NUMBER OF			RATA-RATA PEKERJA PER / AVERAGE WORKER PER		RATA-RATA TAMU PER HARI/ AVERAGE GUESTS PER DAY		
	USAHA/ ESTABLISH- MENT	KAMAR/ ROOM	TEMPAT TIDUR/ BED	USAHA/ ESTABLISH- MENT	KAMAR/ ROOM	INDONESIA	ASING/ FOREIGN	JUMLAH/ TOTAL
(1)	(2)	(3)	(4)	(5)	(6)	(7)	(8)	(9)
BERBINTANG / STAR	98	10 039	16 248	114,1	1,1	6 033	811	6 844
Bintang 5 / 5 Star	8	1 575	2 035	260,1	1,3	373	146	519
Bintang 4 / 4 Star	16	2 750	4 306	197,1	1,1	2 092	365	2 457
Bintang 3 / 3 Star	40	3 715	6 274	104,8	1,1	2 335	248	2 583
Bintang 2 / 2 Star	16	1 042	1 849	61,0	0,9	871	13	884
Bintang 1 / 1 Star	18	957	1 784	43,5	0,8	362	39	401
AKOMODASI LAINNYA / NON STAR	1 825	28 752	46 503	7,4	0,5	15 303	238	15 541
Melati / Jasmine	733	21 753	35 827	14,0	0,5	12 084	196	12 280
Penginapan remaja / Youth hostel	16	395	786	11,9	0,5	197	-	197
Pondok wisata / Home stay	818	4 478	6 906	2,5	0,5	2 075	35	2 110
Jasa akomodasi lainnya/ Other accomodation	258	2 126	2 984	3,4	0,4	947	7	954
JUMLAH / TOTAL	1 923	38 791	62 751	12,8	0,6	21 336	1 049	22 385

TABEL 19.2: BANYAKNYA PEKERJA USAHA AKOMODASI DIRINCI MENURUT KLASIFIKASI AKOMODASI DAN JENIS PEKERJAAN TAHUN 2012

TABLE 19.2: NUMBER OF WORKERS OF ACCOMMODATION ESTABLISHMENTS BY ACCOMMODATION CLASSIFICATION AND KIND OF JOB, 2012

JAWA TIMUR

KLASIFIKASI AKOMODASI/ ACCOMMODATION CLASSIFICATION	JENIS PEKERJAAN / KIND OF JOB							JUMLAH/ TOTAL
	DIREKTUR/ GENERAL MANAGER	MANAGER	ASISTEN MANAGER/ ASSISTANT MANAGER	PENYELIA/ SUPERVISOR	TEKNIS/ TECHNICAL	ADMINISTRA- SI/ ADMINIS- TRATION	LAINNYA/ OTHERS	
(1)	(2)	(3)	(4)	(5)	(6)	(7)	(8)	(9)
BERBINTANG / STAR	127	529	405	1 334	2 550	852	5 387	11 184
Bintang 5 / 5 Star	17	158	102	159	352	152	1 141	2 081
Bintang 4 / 4 Star	30	147	159	346	746	202	1 523	3 153
Bintang 3 / 3 Star	47	169	108	665	1 030	355	1 817	4 191
Bintang 2 / 2 Star	20	23	21	110	306	79	417	976
Bintang 1 / 1 Star	13	32	15	54	116	64	489	783
AKOMODASI LAINNYA / NON STAR	1 266	725	239	487	2 221	1 302	7 190	13 430
Melati / Jasmine	411	513	188	470	1 971	1 065	5 679	10 297
Penginapan remaja / Youth hostel	7	7	3	3	13	12	146	191
Pondok wisata / Home stay	678	106	7	2	166	167	927	2 053
Jasa akomodasi lainnya/ Other accomodation	170	99	41	12	71	58	438	889
JUMLAH / TOTAL	1 393	1 254	644	1 821	4 771	2 154	12 577	24 614

TABEL 19.3: BANYAKNYA PEKERJA PADA USAHA AKOMODASI DIRINCI MENURUT KLASIFIKASI AKOMODASI, PENDIDIKAN DAN JENIS KELAMIN TAHUN 2012

TABLE 19.3: NUMBER OF WORKERS OF ACCOMMODATION ESTABLISHMENTS BY ACCOMMODATION CLASSIFICATION, WORKERS EDUCATION AND WORKERS SEX, 2012

JAWA TIMUR

KLASIFIKASI AKOMODASI/ ACCOMMODATION CLASSIFICATION	PENDIDIKAN / EDUCATION								JUMLAH/ TOTAL	
	UNIVERSITAS/ UNIVERSITY		DIPLOMA I / II / III		SLTA / SENIOR HIGH SCHOOL		≤ SLTP / JUNIOR HIGH SCHOOL			
	L/M	P/F	L/M	P/F	L/M	P/F	L/M	P/F	L/M	P/F
(1)	(2)	(3)	(4)	(5)	(6)	(7)	(8)	(9)	(10)	(11)
BERBINTANG / STAR	774	467	1 882	796	4 788	1 486	794	197	8 238	2 946
Bintang 5 / 5 Star	120	88	363	179	880	407	31	13	1 394	687
Bintang 4 / 4 Star	294	152	692	262	1 134	214	303	102	2 423	730
Bintang 3 / 3 Star	244	170	591	271	1 922	645	308	40	3 065	1 126
Bintang 2 / 2 Star	70	37	154	45	454	126	72	18	750	226
Bintang 1 / 1 Star	46	20	82	39	398	94	80	24	606	177
AKOMODASI LAINNYA / NON STAR	581	366	484	266	5 651	2 040	2 604	1 438	9 320	4 110
Melati / Jasmine	459	305	464	238	4 778	1 572	1 788	693	7 489	2 808
Penginapan remaja / Youth hostel	5	8	4	6	71	40	33	24	113	78
Pondok wisata / Home stay	72	32	6	16	495	319	567	546	1 140	913
Jasa akomodasi lainnya/ Other accomodation	45	21	10	6	307	109	216	175	578	311
JUMLAH / TOTAL	1 355	833	2 366	1 062	10 439	3 526	3 398	1 635	17 558	7 056

CATATAN / NOTE:

- L = LAKI-LAKI - P = PEREMPUAN
- M = MALE - F = FEMALE

TABEL 19.4: BANYAKNYA PEKERJA PADA USAHA AKOMODASI DIRINCI MENURUT KLASIFIKASI AKOMODASI, KEWARGANEGARAAN, STATUS PEKERJA DAN JENIS KELAMIN TAHUN 2012

TABLE 19.4: NUMBER OF WORKERS OF ACCOMMODATION ESTABLISHMENTS BY ACCOMMODATION CLASSIFICATION, NATIONALITY, WORKERS STATUS AND SEX, 2012

JAWA TIMUR

KLASIFIKASI AKOMODASI/ ACCOMMODATION CLASSIFICATION	KEWARGANEGARAAN PEKERJA / NATIONALITY OF WORKERS								JUMLAH/ TOTAL	
	STATUS PEKERJA WNI / INDONESIAN WORKERS STATUS						PEKERJA WNA/ FOREIGN WORKERS			
	DIBAYAR/ PAID				TIDAK DIBAYAR/ UNPAID					
	TETAP/ PERMANENT		KONTRAK / TIDAK TETAP / PART TIME							
L/M	P/F	L/M	P/F	L/M	P/F	L/M	P/F	L/M	P/F	
(1)	(2)	(3)	(4)	(5)	(6)	(7)	(8)	(9)	(10)	(11)
BERBINTANG / STAR	6 079	1 951	2 147	995	-	-	12	-	8 238	2 946
Bintang 5 / 5 Star	1 295	638	91	49	-	-	8	-	1 394	687
Bintang 4 / 4 Star	1 840	493	579	237	-	-	4	-	2 423	730
Bintang 3 / 3 Star	1 953	573	1 112	553	-	-	-	-	3 065	1 126
Bintang 2 / 2 Star	581	126	169	100	-	-	-	-	750	226
Bintang 1 / 1 Star	410	121	196	56	-	-	-	-	606	177
AKOMODASI LAINNYA / NON STAR	6 578	2 489	1 681	693	1 061	928	-	-	9 320	4 110
Melati / Jasmine	5 734	1 990	1 530	635	225	183	-	-	7 489	2 808
Penginapan remaja / Youth hostel	97	67	13	8	3	3	-	-	113	78
Pondok wisata / Home stay	454	289	34	20	652	604	-	-	1 140	913
Jasa akomodasi lainnya/ Other accomodation	293	143	104	30	181	138	-	-	578	311
JUMLAH / TOTAL	12 657	4 440	3 828	1 688	1 061	928	12	-	17 558	7 056

CATATAN / NOTE:

- L = LAKI-LAKI - P = PEREMPUAN
- M = MALE - F = FEMALE

TABEL 19.5: BANYAKNYA PEKERJA PADA USAHA AKOMODASI DIRINCI MENURUT KLASIFIKASI AKOMODASI, PENDIDIKAN DAN JENIS KEJURUAN TAHUN 2012

TABLE 19.5: NUMBER OF WORKERS OF ACCOMMODATION ESTABLISHMENTS BY ACCOMMODATION CLASSIFICATION, EDUCATION AND KIND OF VOCATIONAL, 2012

JAWA TIMUR

KLASIFIKASI AKOMODASI/ ACCOMMODATION CLASSIFICATION	PENDIDIKAN / EDUCATION							JUMLAH/ TOTAL	
	UNIVERSITAS/ UNIVERSITY		DIPLOMA I / II / III		SLTA / SENIOR HIGH SCHOOL		≤ SLTP / JUNIOR HIGH SCHOOL		
	KP / TV	LAINNYA/ OTHERS	KP / TV	LAINNYA/ OTHERS	KP / TV	LAINNYA/ OTHERS	LAINNYA/ OTHERS	KP / TV	LAINNYA/ OTHERS
(1)	(2)	(3)	(4)	(5)	(6)	(7)	(8)	(9)	(10)
BERBINTANG / STAR	251	990	1 824	854	1 424	4 850	991	3 499	7 685
Bintang 5 / 5 Star	75	133	338	204	265	1 022	44	678	1 403
Bintang 4 / 4 Star	112	334	605	349	355	993	405	1 072	2 081
Bintang 3 / 3 Star	45	369	662	200	590	1 977	348	1 297	2 894
Bintang 2 / 2 Star	7	100	129	70	131	449	90	267	709
Bintang 1 / 1 Star	12	54	90	31	83	409	104	185	598
AKOMODASI LAINNYA / NON STAR	78	869	497	253	883	6 808	4 042	1 458	11 972
Melati / Jasmine	59	705	473	229	799	5 551	2 481	1 331	8 966
Penginapan remaja / Youth hostel	2	11	3	7	5	106	57	10	181
Pondok wisata / Home stay	10	94	13	9	14	800	1 113	37	2 016
Jasa akomodasi lainnya/ Other accommodation	7	59	8	8	65	351	391	80	809
JUMLAH / TOTAL	329	1 859	2 321	1 107	2 307	11 658	5 033	4 957	19 657

CATATAN / NOTE:
- KP = KEJURUAN PARIWISATA
- TV = TOURISM VOCATIONAL

TABEL 19.6: BANYAKNYA USAHA AKOMODASI DIRINCI MENURUT KLASIFIKASI AKOMODASI DAN BENTUK BADAN HUKUM TAHUN 2012

TABLE 19.6: NUMBER OF ACCOMMODATION ESTABLISHMENTS BY ACCOMMODATION CLASSIFICATION AND LEGAL STATUS, 2012

JAWA TIMUR

KLASIFIKASI AKOMODASI/ ACCOMMODATION CLASSIFICATION	BERBADAN HUKUM / LEGAL STATUS					TIDAK BERBADAN HUKUM / WITHOUT LEGAL STATUS	JUMLAH/ TOTAL
	PT/ PT PERSERO/ PERUM	CV / FIRMA	KOPERASI	YAYASAN	IJIN KHUSUS INSTANSI TERKAIT		
(1)	(2)	(3)	(4)	(5)	(6)	(7)	(8)
BERBINTANG / STAR	95	2	-	-	1	-	98
Bintang 5 / 5 Star	8	-	-	-	-	-	8
Bintang 4 / 4 Star	16	-	-	-	-	-	16
Bintang 3 / 3 Star	40	-	-	-	-	-	40
Bintang 2 / 2 Star	15	1	-	-	-	-	16
Bintang 1 / 1 Star	16	1	-	-	1	-	18
AKOMODASI LAINNYA / NON STAR	97	82	11	9	921	705	1 825
Melati / Jasmine	83	78	8	5	471	88	733
Penginapan remaja / Youth hostel	2	-	-	2	11	1	16
Pondok wisata / Home stay	7	3	2	2	398	406	818
Jasa akomodasi lainnya/ Other accommodation	5	1	1	-	41	210	258
JUMLAH / TOTAL	192	84	11	9	922	705	1 923

TABEL 20.1: BANYAKNYA USAHA, KAMAR, TEMPAT TIDUR, RATA-RATA PEKERJA PER USAHA DAN PER KAMAR, SERTA RATA-RATA TAMU PER HARI PADA USAHA AKOMODASI DIRINCI MENURUT KLASIFIKASI AKOMODASI TAHUN 2012

TABLE 20.1: NUMBER OF ESTABLISHMENTS, ROOMS, BEDS, AVERAGE WORKERS PER ESTABLISHMENT AND PER ROOM, AND AVERAGE GUESTS PER DAY OF ACCOMODATION ESTABLISHMENTS BY ACCOMMODATION CLASSIFICATION, 2012

BANTEN

KLASIFIKASI AKOMODASI/ ACCOMMODATION CLASSIFICATION	BANYAKNYA / NUMBER OF			RATA-RATA PEKERJA PER / AVERAGE WORKER PER		RATA-RATA TAMU PER HARI/ AVERAGE GUESTS PER DAY		
	USAHA/ ESTABLISH- MENT	KAMAR/ ROOM	TEMPAT TIDUR/ BED	USAHA/ ESTABLISH- MENT	KAMAR/ ROOM	INDONESIA	ASING/ FOREIGN	JUMLAH/ TOTAL
(1)	(2)	(3)	(4)	(5)	(6)	(7)	(8)	(9)
BERBINTANG / STAR	42	3 514	5 510	90,6	1,1	1 764	259	2 023
Bintang 5 / 5 Star	3	717	1 194	253,0	1,1	265	97	362
Bintang 4 / 4 Star	7	799	1 137	108,6	1,0	363	38	401
Bintang 3 / 3 Star	16	1 320	1 959	105,2	1,3	739	119	858
Bintang 2 / 2 Star	10	445	828	40,7	0,9	159	2	161
Bintang 1 / 1 Star	6	233	392	32,7	0,8	238	3	241
AKOMODASI LAINNYA / NON STAR	217	4 262	7 147	8,8	0,4	1 716	23	1 739
Melati / Jasmine	129	3 256	5 214	11,3	0,4	1 381	11	1 392
Penginapan remaja / Youth hostel	2	21	44	5,0	0,5	1	-	1
Pondok wisata / Home stay	23	200	404	4,1	0,5	77	2	79
Jasa akomodasi lainnya/ Other accomodation	63	785	1 485	5,4	0,4	257	10	267
JUMLAH / TOTAL	259	7 776	12 657	22,1	0,7	3 480	282	3 762

TABEL 20.2: BANYAKNYA PEKERJA USAHA AKOMODASI DIRINCI MENURUT KLASIFIKASI AKOMODASI DAN JENIS PEKERJAAN TAHUN 2012

TABLE 20.2: NUMBER OF WORKERS OF ACCOMMODATION ESTABLISHMENTS BY ACCOMMODATION CLASSIFICATION AND KIND OF JOB, 2012

BANTEN

KLASIFIKASI AKOMODASI/ ACCOMMODATION CLASSIFICATION	JENIS PEKERJAAN / KIND OF JOB							JUMLAH/ TOTAL
	DIREKTUR/ GENERAL MANAGER	MANAGER	ASISTEN MANAGER/ ASSISTANT MANAGER	PENYELIA/ SUPERVISOR	TEKNIS/ TECHNICAL	ADMINISTRA- SI/ADMINIS- TRATION	LAINNYA/ OTHERS	
(1)	(2)	(3)	(4)	(5)	(6)	(7)	(8)	(9)
BERBINTANG / STAR	45	176	146	562	646	380	1 850	3 805
Bintang 5 / 5 Star	4	56	62	28	88	77	444	759
Bintang 4 / 4 Star	11	36	35	132	131	70	345	760
Bintang 3 / 3 Star	18	63	40	339	313	181	729	1 683
Bintang 2 / 2 Star	8	13	3	33	92	25	233	407
Bintang 1 / 1 Star	4	8	6	30	22	27	99	196
AKOMODASI LAINNYA / NON STAR	40	213	31	82	442	204	895	1 907
Melati / Jasmine	34	128	25	76	339	144	718	1 464
Penginapan remaja / Youth hostel	-	1	-	-	-	2	7	10
Pondok wisata / Home stay	1	22	-	2	38	12	19	94
Jasa akomodasi lainnya/ Other accomodation	5	62	6	4	65	46	151	339
JUMLAH / TOTAL	85	389	177	644	1 088	584	2 745	5 712

TABEL 20.3: BANYAKNYA PEKERJA PADA USAHA AKOMODASI DIRINCI MENURUT KLASIFIKASI AKOMODASI, PENDIDIKAN DAN JENIS KELAMIN TAHUN 2012

TABLE 20.3: NUMBER OF WORKERS OF ACCOMMODATION ESTABLISHMENTS BY ACCOMMODATION CLASSIFICATION, WORKERS EDUCATION AND WORKERS SEX, 2012

BANTEN

KLASIFIKASI AKOMODASI/ ACCOMMODATION CLASSIFICATION	PENDIDIKAN / EDUCATION								JUMLAH/ TOTAL	
	UNIVERSITAS/ UNIVERSITY		DIPLOMA I / II / III		SLTA / SENIOR HIGH SCHOOL		≤ SLTP / JUNIOR HIGH SCHOOL		L/M	P/F
	L/M	P/F	L/M	P/F	L/M	P/F	L/M	P/F		
(1)	(2)	(3)	(4)	(5)	(6)	(7)	(8)	(9)	(10)	(11)
BERBINTANG / STAR	242	125	498	210	1 848	483	350	49	2 938	867
Bintang 5 / 5 Star	85	42	201	79	271	81	-	-	557	202
Bintang 4 / 4 Star	50	28	96	40	363	79	82	22	591	169
Bintang 3 / 3 Star	86	44	155	68	888	263	158	21	1 287	396
Bintang 2 / 2 Star	10	5	22	13	255	47	53	2	340	67
Bintang 1 / 1 Star	11	6	24	10	71	13	57	4	163	33
AKOMODASI LAINNYA / NON STAR	67	50	42	28	735	235	579	171	1 423	484
Melati / Jasmine	44	30	32	27	575	197	452	107	1 103	361
Penginapan remaja / Youth hostel	1	-	1	-	4	-	3	1	9	1
Pondok wisata / Home stay	5	4	5	-	20	12	26	22	56	38
Jasa akomodasi lainnya/ Other accomodation	17	16	4	1	136	26	98	41	255	84
JUMLAH / TOTAL	309	175	540	238	2 583	718	929	220	4 361	1 351

CATATAN / NOTE:

- L = LAKI-LAKI - P = PEREMPUAN
- M = MALE - F = FEMALE

TABEL 20.4: BANYAKNYA PEKERJA PADA USAHA AKOMODASI DIRINCI MENURUT KLASIFIKASI AKOMODASI, KEWARGANEGARAAN, STATUS PEKERJA DAN JENIS KELAMIN TAHUN 2012

TABLE 20.4: NUMBER OF WORKERS OF ACCOMMODATION ESTABLISHMENTS BY ACCOMMODATION CLASSIFICATION, NATIONALITY, WORKERS STATUS AND SEX, 2012

BANTEN

KLASIFIKASI AKOMODASI/ ACCOMMODATION CLASSIFICATION	KEWARGANEGARAAN PEKERJA / NATIONALITY OF WORKERS								JUMLAH/ TOTAL	
	STATUS PEKERJA WNI / INDONESIAN WORKERS STATUS				PEKERJA WNA/ FOREIGN WORKERS					
	DIBAYAR/ PAID				TIDAK DIBAYAR/ UNPAID					
	TETAP/ PERMANENT		KONTRAK / TIDAK TETAP / PART TIME							
L/M	P/F	L/M	P/F	L/M	P/F	L/M	P/F	L/M	P/F	
(1)	(2)	(3)	(4)	(5)	(6)	(7)	(8)	(9)	(10)	(11)
BERBINTANG / STAR	2 162	584	775	283	-	-	1	-	2 938	867
Bintang 5 / 5 Star	282	123	274	79	-	-	1	-	557	202
Bintang 4 / 4 Star	525	143	66	26	-	-	-	-	591	169
Bintang 3 / 3 Star	923	231	364	165	-	-	-	-	1 287	396
Bintang 2 / 2 Star	287	63	53	4	-	-	-	-	340	67
Bintang 1 / 1 Star	145	24	18	9	-	-	-	-	163	33
AKOMODASI LAINNYA / NON STAR	1 179	380	194	59	50	45	-	-	1 423	484
Melati / Jasmine	988	297	95	48	20	16	-	-	1 103	361
Penginapan remaja / Youth hostel	5	-	3	-	1	1	-	-	9	1
Pondok wisata / Home stay	41	22	4	3	11	13	-	-	56	38
Jasa akomodasi lainnya/ Other accomodation	145	61	92	8	18	15	-	-	255	84
JUMLAH / TOTAL	3 341	964	969	342	50	45	1	-	4 361	1 351

CATATAN / NOTE:

- L = LAKI-LAKI - P = PEREMPUAN
- M = MALE - F = FEMALE

TABEL 20.5: BANYAKNYA PEKERJA PADA USAHA AKOMODASI DIRINCI MENURUT KLASIFIKASI AKOMODASI, PENDIDIKAN DAN JENIS KEJURUAN TAHUN 2012

TABLE 20.5: NUMBER OF WORKERS OF ACCOMMODATION ESTABLISHMENTS BY ACCOMMODATION CLASSIFICATION, EDUCATION AND KIND OF VOCATIONAL, 2012

BANTEN

KLASIFIKASI AKOMODASI/ ACCOMMODATION CLASSIFICATION	PENDIDIKAN / EDUCATION							JUMLAH/ TOTAL	
	UNIVERSITAS/ UNIVERSITY		DIPLOMA I / II / III		SLTA / SENIOR HIGH SCHOOL		≤ SLTP / JUNIOR HIGH SCHOOL		
	KP / TV	LAINNYA/ OTHERS	KP / TV	LAINNYA/ OTHERS	KP / TV	LAINNYA/ OTHERS	LAINNYA/ OTHERS	KP / TV	LAINNYA/ OTHERS
(1)	(2)	(3)	(4)	(5)	(6)	(7)	(8)	(9)	(10)
BERBINTANG / STAR	113	254	482	226	576	1 755	399	1 171	2 634
Bintang 5 / 5 Star	64	63	186	94	181	171	-	431	328
Bintang 4 / 4 Star	25	53	99	37	160	282	104	284	476
Bintang 3 / 3 Star	19	111	162	61	164	987	179	345	1 338
Bintang 2 / 2 Star	3	12	16	19	68	234	55	87	320
Bintang 1 / 1 Star	2	15	19	15	3	81	61	24	172
AKOMODASI LAINNYA / NON STAR	14	103	32	38	144	826	750	190	1 717
Melati / Jasmine	12	62	29	30	139	633	559	180	1 284
Penginapan remaja / Youth hostel	-	1	-	1	-	4	4	-	10
Pondok wisata / Home stay	1	8	3	2	2	30	48	6	88
Jasa akomodasi lainnya/ Other accommodation	1	32	-	5	3	159	139	4	335
JUMLAH / TOTAL	127	357	514	264	720	2 581	1 149	1 361	4 351

CATATAN / NOTE:
- KP = KEJURUAN PARIWISATA
- TV = TOURISM VOCATIONAL

TABEL 20.6: BANYAKNYA USAHA AKOMODASI DIRINCI MENURUT KLASIFIKASI AKOMODASI DAN BENTUK BADAN HUKUM TAHUN 2012

TABLE 20.6: NUMBER OF ACCOMMODATION ESTABLISHMENTS BY ACCOMMODATION CLASSIFICATION AND LEGAL STATUS, 2012

BANTEN

KLASIFIKASI AKOMODASI/ ACCOMMODATION CLASSIFICATION	BERBADAN HUKUM / LEGAL STATUS					TIDAK BERBADAN HUKUM / WITHOUT LEGAL STATUS	JUMLAH/ TOTAL
	PT/ PT PERSERO/ PERUM	CV / FIRMA	KOPERASI	YAYASAN	IJIN KHUSUS INSTANSI TERKAIT		
(1)	(2)	(3)	(4)	(5)	(6)	(7)	(8)
BERBINTANG / STAR	35	4	-	-	3	-	42
Bintang 5 / 5 Star	3	-	-	-	-	-	3
Bintang 4 / 4 Star	7	-	-	-	-	-	7
Bintang 3 / 3 Star	16	-	-	-	-	-	16
Bintang 2 / 2 Star	6	3	-	-	1	-	10
Bintang 1 / 1 Star	3	1	-	-	2	-	6
AKOMODASI LAINNYA / NON STAR	25	11	5	3	117	56	217
Melati / Jasmine	21	9	-	1	87	11	129
Penginapan remaja / Youth hostel	-	-	-	-	1	1	2
Pondok wisata / Home stay	-	-	-	1	6	16	23
Jasa akomodasi lainnya/ Other accommodation	4	2	5	1	23	28	63
JUMLAH / TOTAL	60	15	5	3	120	56	259

TABEL 21.1: BANYAKNYA USAHA, KAMAR, TEMPAT TIDUR, RATA-RATA PEKERJA PER USAHA DAN PER KAMAR, SERTA RATA-RATA TAMU PER HARI PADA USAHA AKOMODASI DIRINCI MENURUT KLASIFIKASI AKOMODASI TAHUN 2012

TABLE 21.1: NUMBER OF ESTABLISHMENTS, ROOMS, BEDS, AVERAGE WORKERS PER ESTABLISHMENT AND PER ROOM, AND AVERAGE GUESTS PER DAY OF ACCOMODATION ESTABLISHMENTS BY ACCOMMODATION CLASSIFICATION, 2012

BALI

KLASIFIKASI AKOMODASI/ ACCOMMODATION CLASSIFICATION	BANYAKNYA / NUMBER OF			RATA-RATA PEKERJA PER / AVERAGE WORKER PER		RATA-RATA TAMU PER HARI/ AVERAGE GUESTS PER DAY		
	USAHA/ ESTABLISH- MENT	KAMAR/ ROOM	TEMPAT TIDUR/ BED	USAHA/ ESTABLISH- MENT	KAMAR/ ROOM	INDONESIA	ASING/ FOREIGN	JUMLAH/ TOTAL
(1)	(2)	(3)	(4)	(5)	(6)	(7)	(8)	(9)
BERBINTANG / STAR	218	24 215	36 837	171,6	1,5	5 712	14 606	20 318
Bintang 5 / 5 Star	52	10 803	16 311	379,0	1,8	2 262	7 627	9 889
Bintang 4 / 4 Star	59	7 548	12 029	170,1	1,3	1 955	4 578	6 533
Bintang 3 / 3 Star	59	3 729	5 448	92,5	1,5	1 001	1 780	2 781
Bintang 2 / 2 Star	25	1 351	1 929	56,4	1,0	310	435	745
Bintang 1 / 1 Star	23	784	1 120	34,7	1,0	184	186	370
AKOMODASI LAINNYA / NON STAR	1 696	24 322	36 281	13,4	0,9	3 870	4 931	8 801
Melati / Jasmine	692	16 298	25 184	21,9	0,9	3 084	3 920	7 004
Penginapan remaja / Youth hostel	34	402	547	5,6	0,5	78	30	108
Pondok wisata / Home stay	887	6 738	9 287	7,1	0,9	621	801	1 422
Jasa akomodasi lainnya/ Other accomodation	83	884	1 263	13,4	1,3	87	180	267
JUMLAH / TOTAL	1 914	48 537	73 118	31,4	1,2	9 582	19 537	29 119

TABEL 21.2: BANYAKNYA PEKERJA USAHA AKOMODASI DIRINCI MENURUT KLASIFIKASI AKOMODASI DAN JENIS PEKERJAAN TAHUN 2012

TABLE 21.2: NUMBER OF WORKERS OF ACCOMMODATION ESTABLISHMENTS BY ACCOMMODATION CLASSIFICATION AND KIND OF JOB, 2012

BALI

KLASIFIKASI AKOMODASI/ ACCOMMODATION CLASSIFICATION	JENIS PEKERJAAN / KIND OF JOB							JUMLAH/ TOTAL
	DIREKTUR/ GENERAL MANAGER	MANAGER	ASISTEN MANAGER/ ASSISTANT MANAGER	PENYELIA/ SUPERVISOR	TEKNIS/ TECHNICAL	ADMINISTRA- SI/ADMINIS- TRATION	LAINNYA/ OTHERS	
(1)	(2)	(3)	(4)	(5)	(6)	(7)	(8)	(9)
BERBINTANG / STAR	303	1 961	1 827	5 669	13 451	2 733	11 462	37 406
Bintang 5 / 5 Star	122	1 003	1 162	3 372	6 765	1 559	5 724	19 707
Bintang 4 / 4 Star	68	552	418	1 410	3 947	714	2 924	10 033
Bintang 3 / 3 Star	65	292	196	634	1 975	311	1 984	5 457
Bintang 2 / 2 Star	28	77	35	181	396	91	603	1 411
Bintang 1 / 1 Star	20	37	16	72	368	58	227	798
AKOMODASI LAINNYA / NON STAR	624	1 432	364	1 524	7 215	1 497	10 083	22 739
Melati / Jasmine	318	753	272	1 239	5 016	1 050	6 513	15 161
Penginapan remaja / Youth hostel	7	21	4	6	44	25	82	189
Pondok wisata / Home stay	276	587	79	217	1 711	364	3 039	6 273
Jasa akomodasi lainnya/ Other accomodation	23	71	9	62	444	58	449	1 116
JUMLAH / TOTAL	927	3 393	2 191	7 193	20 666	4 230	21 545	60 145

TABEL 21.3: BANYAKNYA PEKERJA PADA USAHA AKOMODASI DIRINCI MENURUT KLASIFIKASI AKOMODASI, PENDIDIKAN DAN JENIS KELAMIN TAHUN 2012

TABLE 21.3: NUMBER OF WORKERS OF ACCOMMODATION ESTABLISHMENTS BY ACCOMMODATION CLASSIFICATION, WORKERS EDUCATION AND WORKERS SEX, 2012

BALI

KLASIFIKASI AKOMODASI/ ACCOMMODATION CLASSIFICATION	PENDIDIKAN / EDUCATION								JUMLAH/ TOTAL	
	UNIVERSITAS/ UNIVERSITY		DIPLOMA I / II / III		SLTA / SENIOR HIGH SCHOOL		≤ SLTP / JUNIOR HIGH SCHOOL		L/M	P/F
	L/M	P/F	L/M	P/F	L/M	P/F	L/M	P/F		
(1)	(2)	(3)	(4)	(5)	(6)	(7)	(8)	(9)	(10)	(11)
BERBINTANG / STAR	3 055	1 328	11 274	4 614	11 539	3 936	1 224	436	27 092	10 314
Bintang 5 / 5 Star	1 809	776	6 859	2 838	5 106	1 751	424	144	14 198	5 509
Bintang 4 / 4 Star	832	353	2 876	1 110	3 434	1 053	288	87	7 430	2 603
Bintang 3 / 3 Star	290	145	1 041	452	2 163	817	390	159	3 884	1 573
Bintang 2 / 2 Star	62	29	297	122	536	214	108	43	1 003	408
Bintang 1 / 1 Star	62	25	201	92	300	101	14	3	577	221
AKOMODASI LAINNYA / NON STAR	991	506	2 765	1 216	9 966	4 376	1 743	1 176	15 465	7 274
Melati / Jasmine	688	362	2 072	928	6 729	2 811	1 036	535	10 525	4 636
Penginapan remaja / Youth hostel	6	1	3	3	94	33	21	28	124	65
Pondok wisata / Home stay	256	118	510	203	2 641	1 323	641	581	4 048	2 225
Jasa akomodasi lainnya/ Other accomodation	41	25	180	82	502	209	45	32	768	348
JUMLAH / TOTAL	4 046	1 834	14 039	5 830	21 505	8 312	2 967	1 612	42 557	17 588

CATATAN / NOTE:

- L = LAKI-LAKI - P = PEREMPUAN
- M = MALE - F = FEMALE

TABEL 21.4: BANYAKNYA PEKERJA PADA USAHA AKOMODASI DIRINCI MENURUT KLASIFIKASI AKOMODASI, KEWARGANEGARAAN, STATUS PEKERJA DAN JENIS KELAMIN TAHUN 2012

TABLE 21.4: NUMBER OF WORKERS OF ACCOMMODATION ESTABLISHMENTS BY ACCOMMODATION CLASSIFICATION, NATIONALITY, WORKERS STATUS AND SEX, 2012

BALI

KLASIFIKASI AKOMODASI/ ACCOMMODATION CLASSIFICATION	KEWARGANEGARAAN PEKERJA / NATIONALITY OF WORKERS								JUMLAH/ TOTAL	
	STATUS PEKERJA WNI / INDONESIAN WORKERS STATUS						PEKERJA WNA/ FOREIGN WORKERS			
	DIBAYAR/ PAID				TIDAK DIBAYAR/ UNPAID					
	TETAP/ PERMANENT		KONTRAK / TIDAK TETAP / PART TIME							
L/M	P/F	L/M	P/F	L/M	P/F	L/M	P/F	L/M	P/F	
(1)	(2)	(3)	(4)	(5)	(6)	(7)	(8)	(9)	(10)	(11)
BERBINTANG / STAR	20 869	7 859	6 008	2 318	-	-	215	137	27 092	10 314
Bintang 5 / 5 Star	12 053	4 650	2 022	786	-	-	123	73	14 198	5 509
Bintang 4 / 4 Star	5 056	1 652	2 309	905	-	-	65	46	7 430	2 603
Bintang 3 / 3 Star	2 669	1 114	1 198	445	-	-	17	14	3 884	1 573
Bintang 2 / 2 Star	700	285	295	122	-	-	8	1	1 003	408
Bintang 1 / 1 Star	391	158	184	60	-	-	2	3	577	221
AKOMODASI LAINNYA / NON STAR	11 788	5 712	3 079	1 194	556	336	42	32	15 465	7 274
Melati / Jasmine	8 076	3 687	2 278	860	148	73	23	16	10 525	4 636
Penginapan remaja / Youth hostel	98	48	14	8	12	9	-	-	124	65
Pondok wisata / Home stay	3 209	1 782	438	181	386	248	15	14	4 048	2 225
Jasa akomodasi lainnya/ Other accomodation	405	195	349	145	10	6	4	2	768	348
JUMLAH / TOTAL	32 657	13 571	9 087	3 512	556	336	257	169	42 557	17 588

CATATAN / NOTE:

- L = LAKI-LAKI - P = PEREMPUAN
- M = MALE - F = FEMALE

TABEL 21.5: BANYAKNYA PEKERJA PADA USAHA AKOMODASI DIRINCI MENURUT KLASIFIKASI AKOMODASI, PENDIDIKAN DAN JENIS KEJURUAN TAHUN 2012

TABLE 21.5: NUMBER OF WORKERS OF ACCOMMODATION ESTABLISHMENTS BY ACCOMMODATION CLASSIFICATION, EDUCATION AND KIND OF VOCATIONAL, 2012

BALI

KLASIFIKASI AKOMODASI/ ACCOMMODATION CLASSIFICATION	PENDIDIKAN / EDUCATION							JUMLAH / TOTAL	
	UNIVERSITAS/ UNIVERSITY		DIPLOMA I / II / III		SLTA / SENIOR HIGH SCHOOL		≤ SLTP / JUNIOR HIGH SCHOOL		
	KP / TV	LAINNYA/ OTHERS	KP / TV	LAINNYA/ OTHERS	KP / TV	LAINNYA/ OTHERS	LAINNYA/ OTHERS	KP / TV	LAINNYA/ OTHERS
(1)	(2)	(3)	(4)	(5)	(6)	(7)	(8)	(9)	(10)
BERBINTANG / STAR	2 083	2 300	12 048	3 840	5 613	9 862	1 660	19 744	17 662
Bintang 5 / 5 Star	1 397	1 188	7 060	2 637	2 156	4 701	568	10 613	9 094
Bintang 4 / 4 Star	526	659	3 188	798	2 114	2 373	375	5 828	4 205
Bintang 3 / 3 Star	96	339	1 234	259	912	2 068	549	2 242	3 215
Bintang 2 / 2 Star	18	73	325	94	270	480	151	613	798
Bintang 1 / 1 Star	46	41	241	52	161	240	17	448	350
AKOMODASI LAINNYA / NON STAR	395	1 102	3 120	861	4 145	10 197	2 919	7 660	15 079
Melati / Jasmine	280	770	2 313	687	2 774	6 766	1 571	5 367	9 794
Penginapan remaja / Youth hostel	-	7	6	-	43	84	49	49	140
Pondok wisata / Home stay	104	270	597	116	1 087	2 877	1 222	1 788	4 485
Jasa akomodasi lainnya/ Other accommodation	11	55	204	58	241	470	77	456	660
JUMLAH / TOTAL	2 478	3 402	15 168	4 701	9 758	20 059	4 579	27 404	32 741

CATATAN / NOTE:
- KP = KEJURUAN PARIWISATA
- TV = TOURISM VOCATIONAL

TABEL 21.6: BANYAKNYA USAHA AKOMODASI DIRINCI MENURUT KLASIFIKASI AKOMODASI DAN BENTUK BADAN HUKUM TAHUN 2012

TABLE 21.6: NUMBER OF ACCOMMODATION ESTABLISHMENTS BY ACCOMMODATION CLASSIFICATION AND LEGAL STATUS, 2012

BALI

KLASIFIKASI AKOMODASI/ ACCOMMODATION CLASSIFICATION	BERBADAN HUKUM / LEGAL STATUS					TIDAK BERBADAN HUKUM / WITHOUT LEGAL STATUS	JUMLAH / TOTAL
	PT / PT PERSERO/ PERUM	CV / FIRMA	KOPERASI	YAYASAN	IJIN KHUSUS INSTANSI TERKAIT		
(1)	(2)	(3)	(4)	(5)	(6)	(7)	(8)
BERBINTANG / STAR	217	1	-	-	-	-	218
Bintang 5 / 5 Star	52	-	-	-	-	-	52
Bintang 4 / 4 Star	59	-	-	-	-	-	59
Bintang 3 / 3 Star	59	-	-	-	-	-	59
Bintang 2 / 2 Star	25	-	-	-	-	-	25
Bintang 1 / 1 Star	22	1	-	-	-	-	23
AKOMODASI LAINNYA / NON STAR	239	56	2	5	1 128	266	1 696
Melati / Jasmine	165	38	1	4	421	63	692
Penginapan remaja / Youth hostel	1	1	-	-	29	3	34
Pondok wisata / Home stay	50	15	-	1	643	178	887
Jasa akomodasi lainnya/ Other accommodation	23	2	1	-	35	22	83
JUMLAH / TOTAL	456	57	2	5	1 128	266	1 914

TABEL 22.1: BANYAKNYA USAHA, KAMAR, TEMPAT TIDUR, RATA-RATA PEKERJA PER USAHA DAN PER KAMAR, SERTA RATA-RATA TAMU PER HARI PADA USAHA AKOMODASI DIRINCI MENURUT KLASIFIKASI AKOMODASI TAHUN 2012

TABLE 22.1: NUMBER OF ESTABLISHMENTS, ROOMS, BEDS, AVERAGE WORKERS PER ESTABLISHMENT AND PER ROOM, AND AVERAGE GUESTS PER DAY OF ACCOMODATION ESTABLISHMENTS BY ACCOMMODATION CLASSIFICATION, 2012

NUSA TENGGARA BARAT

KLASIFIKASI AKOMODASI/ ACCOMMODATION CLASSIFICATION	BANYAKNYA / NUMBER OF			RATA-RATA PEKERJA PER / AVERAGE WORKER PER		RATA-RATA TAMU PER HARI/ AVERAGE GUESTS PER DAY		
	USAHA/ ESTABLISH- MENT	KAMAR/ ROOM	TEMPAT TIDUR/ BED	USAHA/ ESTABLISH- MENT	KAMAR/ ROOM	INDONESIA	ASING/ FOREIGN	JUMLAH/ TOTAL
(1)	(2)	(3)	(4)	(5)	(6)	(7)	(8)	(9)
BERBINTANG / STAR	43	2 583	4 118	81,0	1,3	1 928	336	2 264
Bintang 5 / 5 Star	4	244	298	118,5	1,9	98	104	202
Bintang 4 / 4 Star	13	1 040	1 596	128,2	1,6	358	175	533
Bintang 3 / 3 Star	9	806	1 385	86,6	1,0	1 338	37	1 375
Bintang 2 / 2 Star	9	354	599	47,7	1,2	71	12	83
Bintang 1 / 1 Star	8	139	240	17,1	1,0	63	8	71
AKOMODASI LAINNYA / NON STAR	412	5 073	8 077	7,9	0,6	860	309	1 169
Melati / Jasmine	187	3 402	5 731	10,7	0,6	706	143	849
Penginapan remaja / Youth hostel	6	100	195	5,2	0,3	24	1	25
Pondok wisata / Home stay	197	1 361	1 802	5,1	0,7	106	161	267
Jasa akomodasi lainnya/ Other accomodation	22	210	349	8,8	0,9	24	4	28
JUMLAH / TOTAL	455	7 656	12 195	14,8	0,9	2 788	645	3 433

TABEL 22.2: BANYAKNYA PEKERJA USAHA AKOMODASI DIRINCI MENURUT KLASIFIKASI AKOMODASI DAN JENIS PEKERJAAN TAHUN 2012

TABLE 22.2: NUMBER OF WORKERS OF ACCOMMODATION ESTABLISHMENTS BY ACCOMMODATION CLASSIFICATION AND KIND OF JOB, 2012

NUSA TENGGARA BARAT

KLASIFIKASI AKOMODASI/ ACCOMMODATION CLASSIFICATION	JENIS PEKERJAAN / KIND OF JOB							JUMLAH/ TOTAL
	DIREKTUR/ GENERAL MANAGER	MANAGER	ASISTEN MANAGER/ ASSISTANT MANAGER	PENYELIA/ SUPERVISOR	TEKNIS/ TECHNICAL	ADMINISTRA- SI/ ADMINIS- TRATION	LAINNYA/ OTHERS	
(1)	(2)	(3)	(4)	(5)	(6)	(7)	(8)	(9)
BERBINTANG / STAR	37	130	116	416	374	413	1 999	3 485
Bintang 5 / 5 Star	3	15	16	63	122	30	225	474
Bintang 4 / 4 Star	14	61	57	238	134	116	1 046	1 666
Bintang 3 / 3 Star	10	29	23	78	64	217	358	779
Bintang 2 / 2 Star	7	16	15	28	33	38	292	429
Bintang 1 / 1 Star	3	9	5	9	21	12	78	137
AKOMODASI LAINNYA / NON STAR	148	239	76	141	325	360	1 958	3 247
Melati / Jasmine	88	134	47	113	243	224	1 160	2 009
Penginapan remaja / Youth hostel	-	5	-	-	17	7	2	31
Pondok wisata / Home stay	43	89	21	15	49	108	688	1 013
Jasa akomodasi lainnya/ Other accomodation	17	11	8	13	16	21	108	194
JUMLAH / TOTAL	185	369	192	557	699	773	3 957	6 732

TABEL 22.3: BANYAKNYA PEKERJA PADA USAHA AKOMODASI DIRINCI MENURUT KLASIFIKASI AKOMODASI, PENDIDIKAN DAN JENIS KELAMIN TAHUN 2012

TABLE 22.3: NUMBER OF WORKERS OF ACCOMMODATION ESTABLISHMENTS BY ACCOMMODATION CLASSIFICATION, WORKERS EDUCATION AND WORKERS SEX, 2012

NUSA TENGGARA BARAT

KLASIFIKASI AKOMODASI/ ACCOMMODATION CLASSIFICATION	PENDIDIKAN / EDUCATION								JUMLAH/ TOTAL	
	UNIVERSITAS/ UNIVERSITY		DIPLOMA I / II / III		SLTA / SENIOR HIGH SCHOOL		≤ SLTP / JUNIOR HIGH SCHOOL		L/M	P/F
	L/M	P/F	L/M	P/F	L/M	P/F	L/M	P/F		
(1)	(2)	(3)	(4)	(5)	(6)	(7)	(8)	(9)	(10)	(11)
BERBINTANG / STAR	165	87	709	207	1 595	392	302	28	2 771	714
Bintang 5 / 5 Star	24	19	148	47	166	59	10	1	348	126
Bintang 4 / 4 Star	76	27	384	90	787	162	129	11	1 376	290
Bintang 3 / 3 Star	49	28	127	45	366	108	55	1	597	182
Bintang 2 / 2 Star	13	11	43	20	207	45	82	8	345	84
Bintang 1 / 1 Star	3	2	7	5	69	18	26	7	105	32
AKOMODASI LAINNYA / NON STAR	146	58	137	54	1 434	536	533	349	2 250	997
Melati / Jasmine	104	42	82	46	918	364	303	150	1 407	602
Penginapan remaja / Youth hostel	1	-	-	-	16	11	-	3	17	14
Pondok wisata / Home stay	31	13	32	6	423	132	205	171	691	322
Jasa akomodasi lainnya/ Other accomodation	10	3	23	2	77	29	25	25	135	59
JUMLAH / TOTAL	311	145	846	261	3 029	928	835	377	5 021	1 711

CATATAN / NOTE:

- L = LAKI-LAKI - P = PEREMPUAN
- M = MALE - F = FEMALE

TABEL 22.4: BANYAKNYA PEKERJA PADA USAHA AKOMODASI DIRINCI MENURUT KLASIFIKASI AKOMODASI, KEWARGANEGARAAN, STATUS PEKERJA DAN JENIS KELAMIN TAHUN 2012

TABLE 22.4: NUMBER OF WORKERS OF ACCOMMODATION ESTABLISHMENTS BY ACCOMMODATION CLASSIFICATION, NATIONALITY, WORKERS STATUS AND SEX, 2012

NUSA TENGGARA BARAT

KLASIFIKASI AKOMODASI/ ACCOMMODATION CLASSIFICATION	KEWARGANEGARAAN PEKERJA / NATIONALITY OF WORKERS								JUMLAH/ TOTAL	
	STATUS PEKERJA WNI / INDONESIAN WORKERS STATUS						PEKERJA WNA/ FOREIGN WORKERS			
	DIBAYAR/ PAID				TIDAK DIBAYAR/ UNPAID					
	TETAP/ PERMANENT		KONTRAK / TIDAK TETAP / PART TIME							
L/M	P/F	L/M	P/F	L/M	P/F	L/M	P/F	L/M	P/F	
(1)	(2)	(3)	(4)	(5)	(6)	(7)	(8)	(9)	(10)	(11)
BERBINTANG / STAR	2 002	492	760	216	-	-	9	6	2 771	714
Bintang 5 / 5 Star	316	114	31	11	-	-	1	1	348	126
Bintang 4 / 4 Star	928	183	441	105	-	-	7	2	1 376	290
Bintang 3 / 3 Star	382	103	214	77	-	-	1	2	597	182
Bintang 2 / 2 Star	284	65	61	18	-	-	-	1	345	84
Bintang 1 / 1 Star	92	27	13	5	-	-	-	-	105	32
AKOMODASI LAINNYA / NON STAR	1 890	775	219	110	123	105	18	7	2 250	997
Melati / Jasmine	1 196	455	145	90	57	53	9	4	1 407	602
Penginapan remaja / Youth hostel	13	11	-	-	4	3	-	-	17	14
Pondok wisata / Home stay	589	267	40	13	56	41	6	1	691	322
Jasa akomodasi lainnya/ Other accomodation	92	42	34	7	6	8	3	2	135	59
JUMLAH / TOTAL	3 892	1 267	979	326	123	105	27	13	5 021	1 711

CATATAN / NOTE:

- L = LAKI-LAKI - P = PEREMPUAN
- M = MALE - F = FEMALE

TABEL 22.5: BANYAKNYA PEKERJA PADA USAHA AKOMODASI DIRINCI MENURUT KLASIFIKASI AKOMODASI, PENDIDIKAN DAN JENIS KEJURUAN TAHUN 2012

TABLE 22.5: NUMBER OF WORKERS OF ACCOMMODATION ESTABLISHMENTS BY ACCOMMODATION CLASSIFICATION, EDUCATION AND KIND OF VOCATIONAL, 2012

NUSA TENGGARA BARAT

KLASIFIKASI AKOMODASI/ ACCOMMODATION CLASSIFICATION	PENDIDIKAN / EDUCATION							JUMLAH / TOTAL	
	UNIVERSITAS/ UNIVERSITY		DIPLOMA I / II / III		SLTA / SENIOR HIGH SCHOOL		≤ SLTP / JUNIOR HIGH SCHOOL		
	KP / TV	LAINNYA/ OTHERS	KP / TV	LAINNYA/ OTHERS	KP / TV	LAINNYA/ OTHERS	LAINNYA/ OTHERS	KP / TV	LAINNYA/ OTHERS
(1)	(2)	(3)	(4)	(5)	(6)	(7)	(8)	(9)	(10)
BERBINTANG / STAR	36	216	642	274	631	1 356	330	1 309	2 176
Bintang 5 / 5 Star	14	29	149	46	77	148	11	240	234
Bintang 4 / 4 Star	10	93	341	133	341	608	140	692	974
Bintang 3 / 3 Star	8	69	102	70	121	353	56	231	548
Bintang 2 / 2 Star	4	20	39	24	71	181	90	114	315
Bintang 1 / 1 Star	-	5	11	1	21	66	33	32	105
AKOMODASI LAINNYA / NON STAR	45	159	141	50	279	1 691	882	465	2 782
Melati / Jasmine	31	115	94	34	199	1 083	453	324	1 685
Penginapan remaja / Youth hostel	-	1	-	-	-	27	3	-	31
Pondok wisata / Home stay	9	35	26	12	47	508	376	82	931
Jasa akomodasi lainnya/ Other accommodation	5	8	21	4	33	73	50	59	135
JUMLAH / TOTAL	81	375	783	324	910	3 047	1 212	1 774	4 958

CATATAN / NOTE:
- KP = KEJURUAN PARIWISATA
- TV = TOURISM VOCATIONAL

TABEL 22.6: BANYAKNYA USAHA AKOMODASI DIRINCI MENURUT KLASIFIKASI AKOMODASI DAN BENTUK BADAN HUKUM TAHUN 2012

TABLE 22.6: NUMBER OF ACCOMMODATION ESTABLISHMENTS BY ACCOMMODATION CLASSIFICATION AND LEGAL STATUS, 2012

NUSA TENGGARA BARAT

KLASIFIKASI AKOMODASI/ ACCOMMODATION CLASSIFICATION	BERBADAN HUKUM / LEGAL STATUS					TIDAK BERBADAN HUKUM / WITHOUT LEGAL STATUS	JUMLAH/ TOTAL
	PT/ PT PERSERO/ PERUM	CV / FIRMA	KOPERASI	YAYASAN	IJIN KHUSUS INSTANSI TERKAIT		
(1)	(2)	(3)	(4)	(5)	(6)	(7)	(8)
BERBINTANG / STAR	43	-	-	-	-	-	43
Bintang 5 / 5 Star	4	-	-	-	-	-	4
Bintang 4 / 4 Star	13	-	-	-	-	-	13
Bintang 3 / 3 Star	9	-	-	-	-	-	9
Bintang 2 / 2 Star	9	-	-	-	-	-	9
Bintang 1 / 1 Star	8	-	-	-	-	-	8
AKOMODASI LAINNYA / NON STAR	34	18	-	-	314	46	412
Melati / Jasmine	24	10	-	-	143	10	187
Penginapan remaja / Youth hostel	1	-	-	-	5	-	6
Pondok wisata / Home stay	7	5	-	-	150	35	197
Jasa akomodasi lainnya/ Other accommodation	2	3	-	-	16	1	22
JUMLAH / TOTAL	77	18	-	-	314	46	455

TABEL 23.1: BANYAKNYA USAHA, KAMAR, TEMPAT TIDUR, RATA-RATA PEKERJA PER USAHA DAN PER KAMAR, SERTA RATA-RATA TAMU PER HARI PADA USAHA AKOMODASI DIRINCI MENURUT KLASIFIKASI AKOMODASI TAHUN 2012

TABLE 23.1: NUMBER OF ESTABLISHMENTS, ROOMS, BEDS, AVERAGE WORKERS PER ESTABLISHMENT AND PER ROOM, AND AVERAGE GUESTS PER DAY OF ACCOMODATION ESTABLISHMENTS BY ACCOMMODATION CLASSIFICATION, 2012

NUSA TENGGARA TIMUR

KLASIFIKASI AKOMODASI/ ACCOMMODATION CLASSIFICATION	BANYAKNYA / NUMBER OF			RATA-RATA PEKERJA PER / AVERAGE WORKER PER		RATA-RATA TAMU PER HARI/ AVERAGE GUESTS PER DAY		
	USAHA/ ESTABLISH- MENT	KAMAR/ ROOM	TEMPAT TIDUR/ BED	USAHA/ ESTABLISH- MENT	KAMAR/ ROOM	INDONESIA	ASING/ FOREIGN	JUMLAH/ TOTAL
(1)	(2)	(3)	(4)	(5)	(6)	(7)	(8)	(9)
BERBINTANG / STAR	15	864	1 381	53,9	0,9	381	39	420
Bintang 5 / 5 Star	1	70	75	100,0	1,4	4	2	6
Bintang 4 / 4 Star	2	69	117	45,5	1,3	10	14	24
Bintang 3 / 3 Star	4	377	599	84,0	0,9	212	15	227
Bintang 2 / 2 Star	3	201	310	64,3	1,0	136	7	143
Bintang 1 / 1 Star	5	147	280	17,8	0,6	19	1	20
AKOMODASI LAINNYA / NON STAR	248	4 031	7 145	7,3	0,5	573	68	641
Melati / Jasmine	193	3 600	6 434	8,5	0,5	533	63	596
Penginapan remaja / Youth hostel	1	18	34	14,0	0,8	1	-	1
Pondok wisata / Home stay	39	282	452	3,3	0,5	28	5	33
Jasa akomodasi lainnya/ Other accomodation	15	131	225	3,1	0,4	11	-	11
JUMLAH / TOTAL	263	4 895	8 526	10,0	0,5	954	107	1 061

TABEL 23.2: BANYAKNYA PEKERJA USAHA AKOMODASI DIRINCI MENURUT KLASIFIKASI AKOMODASI DAN JENIS PEKERJAAN TAHUN 2012

TABLE 23.2: NUMBER OF WORKERS OF ACCOMMODATION ESTABLISHMENTS BY ACCOMMODATION CLASSIFICATION AND KIND OF JOB, 2012

NUSA TENGGARA TIMUR

KLASIFIKASI AKOMODASI/ ACCOMMODATION CLASSIFICATION	JENIS PEKERJAAN / KIND OF JOB							JUMLAH/ TOTAL
	DIREKTUR/ GENERAL MANAGER	MANAGER	ASISTEN MANAGER/ ASSISTANT MANAGER	PENYELIA/ SUPERVISOR	TEKNIS/ TECHNICAL	ADMINISTRA- SI/ ADMINIS- TRATION	LAINNYA/ OTHERS	
(1)	(2)	(3)	(4)	(5)	(6)	(7)	(8)	(9)
BERBINTANG / STAR	12	41	22	88	101	80	465	809
Bintang 5 / 5 Star	1	8	2	5	-	-	84	100
Bintang 4 / 4 Star	2	8	2	3	41	35	-	91
Bintang 3 / 3 Star	4	10	15	26	26	21	234	336
Bintang 2 / 2 Star	3	9	1	41	21	15	103	193
Bintang 1 / 1 Star	2	6	2	13	13	9	44	89
AKOMODASI LAINNYA / NON STAR	88	211	66	75	322	252	807	1 821
Melati / Jasmine	78	158	59	66	292	235	745	1 633
Penginapan remaja / Youth hostel	1	2	1	-	-	2	8	14
Pondok wisata / Home stay	5	37	3	9	21	11	41	127
Jasa akomodasi lainnya/ Other accomodation	4	14	3	-	9	4	13	47
JUMLAH / TOTAL	100	252	88	163	423	332	1 272	2 630

TABEL 23.3: BANYAKNYA PEKERJA PADA USAHA AKOMODASI DIRINCI MENURUT KLASIFIKASI AKOMODASI, PENDIDIKAN DAN JENIS KELAMIN TAHUN 2012

TABLE 23.3: NUMBER OF WORKERS OF ACCOMMODATION ESTABLISHMENTS BY ACCOMMODATION CLASSIFICATION, WORKERS EDUCATION AND WORKERS SEX, 2012

NUSA TENGGARA TIMUR

KLASIFIKASI AKOMODASI/ ACCOMMODATION CLASSIFICATION	PENDIDIKAN / EDUCATION								JUMLAH/ TOTAL	
	UNIVERSITAS/ UNIVERSITY		DIPLOMA I / II / III		SLTA / SENIOR HIGH SCHOOL		≤ SLTP / JUNIOR HIGH SCHOOL		L/M	P/F
	L/M	P/F	L/M	P/F	L/M	P/F	L/M	P/F		
(1)	(2)	(3)	(4)	(5)	(6)	(7)	(8)	(9)	(10)	(11)
BERBINTANG / STAR	48	23	83	34	399	168	38	16	568	241
Bintang 5 / 5 Star	14	4	9	1	50	22	-	-	73	27
Bintang 4 / 4 Star	4	2	8	1	42	19	11	4	65	26
Bintang 3 / 3 Star	24	13	46	12	165	67	7	2	242	94
Bintang 2 / 2 Star	5	4	17	14	104	37	12	-	138	55
Bintang 1 / 1 Star	1	-	3	6	38	23	8	10	50	39
AKOMODASI LAINNYA / NON STAR	65	36	31	29	650	485	258	267	1 004	817
Melati / Jasmine	57	33	29	23	603	433	231	224	920	713
Penginapan remaja / Youth hostel	1	-	-	-	4	4	5	-	10	4
Pondok wisata / Home stay	5	1	1	4	29	32	20	35	55	72
Jasa akomodasi lainnya/ Other accomodation	2	2	1	2	14	16	2	8	19	28
JUMLAH / TOTAL	113	59	114	63	1 049	653	296	283	1 572	1 058

CATATAN / NOTE:

- L = LAKI-LAKI - P = PEREMPUAN
- M = MALE - F = FEMALE

TABEL 23.4: BANYAKNYA PEKERJA PADA USAHA AKOMODASI DIRINCI MENURUT KLASIFIKASI AKOMODASI, KEWARGANEGARAAN, STATUS PEKERJA DAN JENIS KELAMIN TAHUN 2012

TABLE 23.4: NUMBER OF WORKERS OF ACCOMMODATION ESTABLISHMENTS BY ACCOMMODATION CLASSIFICATION, NATIONALITY, WORKERS STATUS AND SEX, 2012

NUSA TENGGARA TIMUR

KLASIFIKASI AKOMODASI/ ACCOMMODATION CLASSIFICATION	KEWARGANEGARAAN PEKERJA / NATIONALITY OF WORKERS								JUMLAH/ TOTAL	
	STATUS PEKERJA WNI / INDONESIAN WORKERS STATUS						PEKERJA WNA/ FOREIGN WORKERS			
	DIBAYAR/ PAID				TIDAK DIBAYAR/ UNPAID					
	TETAP/ PERMANENT		KONTRAK / TIDAK TETAP / PART TIME							
L/M	P/F	L/M	P/F	L/M	P/F	L/M	P/F	L/M	P/F	
(1)	(2)	(3)	(4)	(5)	(6)	(7)	(8)	(9)	(10)	(11)
BERBINTANG / STAR	395	193	172	48	-	-	1	-	568	241
Bintang 5 / 5 Star	48	22	25	5	-	-	-	-	73	27
Bintang 4 / 4 Star	61	26	3	-	-	-	1	-	65	26
Bintang 3 / 3 Star	130	62	112	32	-	-	-	-	242	94
Bintang 2 / 2 Star	116	51	22	4	-	-	-	-	138	55
Bintang 1 / 1 Star	40	32	10	7	-	-	-	-	50	39
AKOMODASI LAINNYA / NON STAR	780	577	111	122	112	118	1	-	1 004	817
Melati / Jasmine	753	551	95	97	71	65	1	-	920	713
Penginapan remaja / Youth hostel	4	3	6	1	-	-	-	-	10	4
Pondok wisata / Home stay	19	17	10	22	26	33	-	-	55	72
Jasa akomodasi lainnya/ Other accomodation	4	6	-	2	15	20	-	-	19	28
JUMLAH / TOTAL	1 175	770	283	170	112	118	2	-	1 572	1 058

CATATAN / NOTE:

- L = LAKI-LAKI - P = PEREMPUAN
- M = MALE - F = FEMALE

TABEL 23.5: BANYAKNYA PEKERJA PADA USAHA AKOMODASI DIRINCI MENURUT KLASIFIKASI AKOMODASI, PENDIDIKAN DAN JENIS KEJURUAN TAHUN 2012

TABLE 23.5: NUMBER OF WORKERS OF ACCOMMODATION ESTABLISHMENTS BY ACCOMMODATION CLASSIFICATION, EDUCATION AND KIND OF VOCATIONAL, 2012

NUSA TENGGARA TIMUR

KLASIFIKASI AKOMODASI/ ACCOMMODATION CLASSIFICATION	PENDIDIKAN / EDUCATION							JUMLAH / TOTAL	
	UNIVERSITAS/ UNIVERSITY		DIPLOMA I / II / III		SLTA / SENIOR HIGH SCHOOL		≤ SLTP / JUNIOR HIGH SCHOOL		
	KP / TV	LAINNYA/ OTHERS	KP / TV	LAINNYA/ OTHERS	KP / TV	LAINNYA/ OTHERS	LAINNYA/ OTHERS	KP / TV	LAINNYA/ OTHERS
(1)	(2)	(3)	(4)	(5)	(6)	(7)	(8)	(9)	(10)
BERBINTANG / STAR	7	64	74	43	188	379	54	269	540
Bintang 5 / 5 Star	4	14	10	-	21	51	-	35	65
Bintang 4 / 4 Star	1	5	4	5	20	41	15	25	66
Bintang 3 / 3 Star	1	36	37	21	70	162	9	108	228
Bintang 2 / 2 Star	-	9	22	9	63	78	12	85	108
Bintang 1 / 1 Star	1	-	1	8	14	47	18	16	73
AKOMODASI LAINNYA / NON STAR	7	94	23	37	166	969	525	196	1 625
Melati / Jasmine	6	84	23	29	162	874	455	191	1 442
Penginapan remaja / Youth hostel	1	-	-	-	4	4	5	5	9
Pondok wisata / Home stay	-	6	-	5	-	61	55	-	127
Jasa akomodasi lainnya/ Other accommodation	-	4	-	3	-	30	10	-	47
JUMLAH / TOTAL	14	158	97	80	354	1 348	579	465	2 165

CATATAN / NOTE:
- KP = KEJURUAN PARIWISATA
- TV = TOURISM VOCATIONAL

TABEL 23.6: BANYAKNYA USAHA AKOMODASI DIRINCI MENURUT KLASIFIKASI AKOMODASI DAN BENTUK BADAN HUKUM TAHUN 2012

TABLE 23.6: NUMBER OF ACCOMMODATION ESTABLISHMENTS BY ACCOMMODATION CLASSIFICATION AND LEGAL STATUS, 2012

NUSA TENGGARA TIMUR

KLASIFIKASI AKOMODASI/ ACCOMMODATION CLASSIFICATION	BERBADAN HUKUM / LEGAL STATUS					TIDAK BERBADAN HUKUM / WITHOUT LEGAL STATUS	JUMLAH/ TOTAL
	PT/ PT PERSERO/ PERUM	CV / FIRMA	KOPERASI	YAYASAN	IJIN KHUSUS INSTANSI TERKAIT		
(1)	(2)	(3)	(4)	(5)	(6)	(7)	(8)
BERBINTANG / STAR	14	1	-	-	-	-	15
Bintang 5 / 5 Star	1	-	-	-	-	-	1
Bintang 4 / 4 Star	2	-	-	-	-	-	2
Bintang 3 / 3 Star	4	-	-	-	-	-	4
Bintang 2 / 2 Star	3	-	-	-	-	-	3
Bintang 1 / 1 Star	4	1	-	-	-	-	5
AKOMODASI LAINNYA / NON STAR	9	19	1	-	210	9	248
Melati / Jasmine	9	19	1	-	158	6	193
Penginapan remaja / Youth hostel	-	-	-	-	1	-	1
Pondok wisata / Home stay	-	-	-	-	39	-	39
Jasa akomodasi lainnya/ Other accommodation	-	-	-	-	12	3	15
JUMLAH / TOTAL	23	20	1	-	210	9	263

TABEL 24.1: BANYAKNYA USAHA, KAMAR, TEMPAT TIDUR, RATA-RATA PEKERJA PER USAHA DAN PER KAMAR, SERTA RATA-RATA TAMU PER HARI PADA USAHA AKOMODASI DIRINCI MENURUT KLASIFIKASI AKOMODASI TAHUN 2012

TABLE 24.1: NUMBER OF ESTABLISHMENTS, ROOMS, BEDS, AVERAGE WORKERS PER ESTABLISHMENT AND PER ROOM, AND AVERAGE GUESTS PER DAY OF ACCOMODATION ESTABLISHMENTS BY ACCOMMODATION CLASSIFICATION, 2012

KALIMANTAN BARAT

KLASIFIKASI AKOMODASI/ ACCOMMODATION CLASSIFICATION	BANYAKNYA / NUMBER OF			RATA-RATA PEKERJA PER / AVERAGE WORKER PER		RATA-RATA TAMU PER HARI/ AVERAGE GUESTS PER DAY		
	USAHA/ ESTABLISH- MENT	KAMAR/ ROOM	TEMPAT TIDUR/ BED	USAHA/ ESTABLISH- MENT	KAMAR/ ROOM	INDONESIA	ASING/ FOREIGN	JUMLAH/ TOTAL
(1)	(2)	(3)	(4)	(5)	(6)	(7)	(8)	(9)
BERBINTANG / STAR	25	2 178	3 151	88,3	1,0	1 809	121	1 930
Bintang 5 / 5 Star	-	-	-	-	-	-	-	-
Bintang 4 / 4 Star	4	456	557	115,8	1,0	642	76	718
Bintang 3 / 3 Star	13	1 008	1 374	86,8	1,1	742	41	783
Bintang 2 / 2 Star	4	440	725	100,3	0,9	332	3	335
Bintang 1 / 1 Star	4	274	495	53,8	0,8	93	1	94
AKOMODASI LAINNYA / NON STAR	343	6 554	9 544	5,8	0,3	3 245	19	3 264
Melati / Jasmine	170	4 577	6 748	8,5	0,3	2 778	18	2 796
Penginapan remaja / Youth hostel	9	118	149	3,0	0,2	24	-	24
Pondok wisata / Home stay	1	9	9	3,0	0,3	-	-	-
Jasa akomodasi lainnya/ Other accomodation	163	1 850	2 638	3,2	0,3	443	1	444
JUMLAH / TOTAL	368	8 732	12 695	11,4	0,5	5 054	140	5 194

TABEL 24.2: BANYAKNYA PEKERJA USAHA AKOMODASI DIRINCI MENURUT KLASIFIKASI AKOMODASI DAN JENIS PEKERJAAN TAHUN 2012

TABLE 24.2: NUMBER OF WORKERS OF ACCOMMODATION ESTABLISHMENTS BY ACCOMMODATION CLASSIFICATION AND KIND OF JOB, 2012

KALIMANTAN BARAT

KLASIFIKASI AKOMODASI/ ACCOMMODATION CLASSIFICATION	JENIS PEKERJAAN / KIND OF JOB							JUMLAH/ TOTAL
	DIREKTUR/ GENERAL MANAGER	MANAGER	ASISTEN MANAGER/ ASSISTANT MANAGER	PENYELIA/ SUPERVISOR	TEKNIS/ TECHNICAL	ADMINISTRA- SI/ADMINIS- TRATION	LAINNYA/ OTHERS	
(1)	(2)	(3)	(4)	(5)	(6)	(7)	(8)	(9)
BERBINTANG / STAR	23	82	57	233	1 061	224	528	2 208
Bintang 5 / 5 Star	-	-	-	-	-	-	-	-
Bintang 4 / 4 Star	3	26	14	54	131	35	200	463
Bintang 3 / 3 Star	13	40	31	104	633	133	175	1 129
Bintang 2 / 2 Star	2	12	4	42	289	38	14	401
Bintang 1 / 1 Star	5	4	8	33	8	18	139	215
AKOMODASI LAINNYA / NON STAR	147	150	46	65	278	346	961	1 993
Melati / Jasmine	83	96	31	64	234	235	704	1 447
Penginapan remaja / Youth hostel	5	4	1	-	5	8	4	27
Pondok wisata / Home stay	-	1	-	-	-	1	1	3
Jasa akomodasi lainnya/ Other accomodation	59	49	14	1	39	102	252	516
JUMLAH / TOTAL	170	232	103	298	1 339	570	1 489	4 201

TABEL 24.3: BANYAKNYA PEKERJA PADA USAHA AKOMODASI DIRINCI MENURUT KLASIFIKASI AKOMODASI, PENDIDIKAN DAN JENIS KELAMIN TAHUN 2012

TABLE 24.3: NUMBER OF WORKERS OF ACCOMMODATION ESTABLISHMENTS BY ACCOMMODATION CLASSIFICATION, WORKERS EDUCATION AND WORKERS SEX, 2012

KALIMANTAN BARAT

KLASIFIKASI AKOMODASI/ ACCOMMODATION CLASSIFICATION	PENDIDIKAN / EDUCATION								JUMLAH/ TOTAL	
	UNIVERSITAS/ UNIVERSITY		DIPLOMA I / II / III		SLTA / SENIOR HIGH SCHOOL		≤ SLTP / JUNIOR HIGH SCHOOL		L/M	P/F
	L/M	P/F	L/M	P/F	L/M	P/F	L/M	P/F		
(1)	(2)	(3)	(4)	(5)	(6)	(7)	(8)	(9)	(10)	(11)
BERBINTANG / STAR	69	50	107	99	1 323	474	61	25	1 560	648
Bintang 5 / 5 Star	-	-	-	-	-	-	-	-	-	-
Bintang 4 / 4 Star	26	17	34	26	281	69	9	1	350	113
Bintang 3 / 3 Star	29	26	70	60	652	244	38	10	789	340
Bintang 2 / 2 Star	10	7	3	6	262	99	7	7	282	119
Bintang 1 / 1 Star	4	-	-	7	128	62	7	7	139	76
AKOMODASI LAINNYA / NON STAR	60	13	34	29	722	528	259	348	1 075	918
Melati / Jasmine	48	8	23	20	596	409	151	192	818	629
Penginapan remaja / Youth hostel	2	-	-	-	6	9	4	6	12	15
Pondok wisata / Home stay	-	-	1	-	1	-	-	1	2	1
Jasa akomodasi lainnya/ Other accomodation	10	5	10	9	119	110	104	149	243	273
JUMLAH / TOTAL	129	63	141	128	2 045	1 002	320	373	2 635	1 566

CATATAN / NOTE:

- L = LAKI-LAKI - P = PEREMPUAN
- M = MALE - F = FEMALE

TABEL 24.4: BANYAKNYA PEKERJA PADA USAHA AKOMODASI DIRINCI MENURUT KLASIFIKASI AKOMODASI, KEWARGANEGARAAN, STATUS PEKERJA DAN JENIS KELAMIN TAHUN 2012

TABLE 24.4: NUMBER OF WORKERS OF ACCOMMODATION ESTABLISHMENTS BY ACCOMMODATION CLASSIFICATION, NATIONALITY, WORKERS STATUS AND SEX, 2012

KALIMANTAN BARAT

KLASIFIKASI AKOMODASI/ ACCOMMODATION CLASSIFICATION	KEWARGANEGARAAN PEKERJA / NATIONALITY OF WORKERS								JUMLAH/ TOTAL	
	STATUS PEKERJA WNI / INDONESIAN WORKERS STATUS				PEKERJA WNA/ FOREIGN WORKERS					
	DIBAYAR/ PAID				TIDAK DIBAYAR/ UNPAID					
	TETAP/ PERMANENT		KONTRAK / TIDAK TETAP / PART TIME		L/M		P/F			
L/M	P/F	L/M	P/F	L/M	P/F	L/M	P/F	L/M	P/F	
(1)	(2)	(3)	(4)	(5)	(6)	(7)	(8)	(9)	(10)	(11)
BERBINTANG / STAR	759	338	800	310	-	-	1	-	1 560	648
Bintang 5 / 5 Star	-	-	-	-	-	-	-	-	-	-
Bintang 4 / 4 Star	241	82	108	31	-	-	1	-	350	113
Bintang 3 / 3 Star	374	173	415	167	-	-	-	-	789	340
Bintang 2 / 2 Star	103	59	179	60	-	-	-	-	282	119
Bintang 1 / 1 Star	41	24	98	52	-	-	-	-	139	76
AKOMODASI LAINNYA / NON STAR	799	645	116	131	149	131	11	11	1 075	918
Melati / Jasmine	655	486	98	92	54	40	11	11	818	629
Penginapan remaja / Youth hostel	7	10	-	-	5	5	-	-	12	15
Pondok wisata / Home stay	2	1	-	-	-	-	-	-	2	1
Jasa akomodasi lainnya/ Other accomodation	135	148	18	39	90	86	-	-	243	273
JUMLAH / TOTAL	1 558	983	916	441	149	131	12	11	2 635	1 566

CATATAN / NOTE:

- L = LAKI-LAKI - P = PEREMPUAN
- M = MALE - F = FEMALE

TABEL 24.5: BANYAKNYA PEKERJA PADA USAHA AKOMODASI DIRINCI MENURUT KLASIFIKASI AKOMODASI, PENDIDIKAN DAN JENIS KEJURUAN TAHUN 2012

TABLE 24.5: NUMBER OF WORKERS OF ACCOMMODATION ESTABLISHMENTS BY ACCOMMODATION CLASSIFICATION, EDUCATION AND KIND OF VOCATIONAL, 2012

KALIMANTAN BARAT

KLASIFIKASI AKOMODASI/ ACCOMMODATION CLASSIFICATION	PENDIDIKAN / EDUCATION							JUMLAH / TOTAL	
	UNIVERSITAS/ UNIVERSITY		DIPLOMA I / II / III		SLTA / SENIOR HIGH SCHOOL		≤ SLTP / JUNIOR HIGH SCHOOL		
	KP / TV	LAINNYA/ OTHERS	KP / TV	LAINNYA/ OTHERS	KP / TV	LAINNYA/ OTHERS	LAINNYA/ OTHERS	KP / TV	LAINNYA/ OTHERS
(1)	(2)	(3)	(4)	(5)	(6)	(7)	(8)	(9)	(10)
BERBINTANG / STAR	12	107	55	151	176	1 621	86	243	1 965
Bintang 5 / 5 Star	-	-	-	-	-	-	-	-	-
Bintang 4 / 4 Star	6	37	23	37	40	310	10	69	394
Bintang 3 / 3 Star	3	52	29	101	107	789	48	139	990
Bintang 2 / 2 Star	3	14	1	8	14	347	14	18	383
Bintang 1 / 1 Star	-	4	2	5	15	175	14	17	198
AKOMODASI LAINNYA / NON STAR	4	69	8	55	49	1 201	607	61	1 932
Melati / Jasmine	3	53	6	37	41	964	343	50	1 397
Penginapan remaja / Youth hostel	-	2	-	-	-	15	10	-	27
Pondok wisata / Home stay	-	-	-	1	-	1	1	-	3
Jasa akomodasi lainnya/ Other accommodation	1	14	2	17	8	221	253	11	505
JUMLAH / TOTAL	16	176	63	206	225	2 822	693	304	3 897

CATATAN / NOTE:
- KP = KEJURUAN PARIWISATA
- TV = TOURISM VOCATIONAL

TABEL 24.6: BANYAKNYA USAHA AKOMODASI DIRINCI MENURUT KLASIFIKASI AKOMODASI DAN BENTUK BADAN HUKUM TAHUN 2012

TABLE 24.6: NUMBER OF ACCOMMODATION ESTABLISHMENTS BY ACCOMMODATION CLASSIFICATION AND LEGAL STATUS, 2012

KALIMANTAN BARAT

KLASIFIKASI AKOMODASI/ ACCOMMODATION CLASSIFICATION	BERBADAN HUKUM / LEGAL STATUS					TIDAK BERBADAN HUKUM / WITHOUT LEGAL STATUS	JUMLAH/ TOTAL
	PT/ PT PERSERO/ PERUM	CV / FIRMA	KOPERASI	YAYASAN	IJIN KHUSUS INSTANSI TERKAIT		
(1)	(2)	(3)	(4)	(5)	(6)	(7)	(8)
BERBINTANG / STAR	25	-	-	-	-	-	25
Bintang 5 / 5 Star	-	-	-	-	-	-	-
Bintang 4 / 4 Star	4	-	-	-	-	-	4
Bintang 3 / 3 Star	13	-	-	-	-	-	13
Bintang 2 / 2 Star	4	-	-	-	-	-	4
Bintang 1 / 1 Star	4	-	-	-	-	-	4
AKOMODASI LAINNYA / NON STAR	16	19	1	4	223	80	343
Melati / Jasmine	16	16	-	2	128	8	170
Penginapan remaja / Youth hostel	-	-	-	-	7	2	9
Pondok wisata / Home stay	-	-	-	-	1	-	1
Jasa akomodasi lainnya/ Other accommodation	-	3	1	2	87	70	163
JUMLAH / TOTAL	41	19	1	4	223	80	368

TABEL 25.1: BANYAKNYA USAHA, KAMAR, TEMPAT TIDUR, RATA-RATA PEKERJA PER USAHA DAN PER KAMAR, SERTA RATA-RATA TAMU PER HARI PADA USAHA AKOMODASI DIRINCI MENURUT KLASIFIKASI AKOMODASI TAHUN 2012

TABLE 25.1: NUMBER OF ESTABLISHMENTS, ROOMS, BEDS, AVERAGE WORKERS PER ESTABLISHMENT AND PER ROOM, AND AVERAGE GUESTS PER DAY OF ACCOMODATION ESTABLISHMENTS BY ACCOMMODATION CLASSIFICATION, 2012

KALIMANTAN TENGAH

KLASIFIKASI AKOMODASI/ ACCOMMODATION CLASSIFICATION	BANYAKNYA / NUMBER OF			RATA-RATA PEKERJA PER / AVERAGE WORKER PER		RATA-RATA TAMU PER HARI/ AVERAGE GUESTS PER DAY		
	USAHA/ ESTABLISH- MENT	KAMAR/ ROOM	TEMPAT TIDUR/ BED	USAHA/ ESTABLISH- MENT	KAMAR/ ROOM	INDONESIA	ASING/ FOREIGN	JUMLAH/ TOTAL
(1)	(2)	(3)	(4)	(5)	(6)	(7)	(8)	(9)
BERBINTANG / STAR	9	550	756	61,2	1,0	651	92	743
Bintang 5 / 5 Star	-	-	-	-	-	-	-	-
Bintang 4 / 4 Star	1	110	150	185,0	1,7	77	5	82
Bintang 3 / 3 Star	1	96	148	119,0	1,2	353	-	353
Bintang 2 / 2 Star	6	280	347	35,0	0,8	221	1	222
Bintang 1 / 1 Star	1	64	111	37,0	0,6	-	86	86
AKOMODASI LAINNYA / NON STAR	295	4 952	7 468	4,3	0,3	1 115	12	1 127
Melati / Jasmine	203	3 778	5 690	5,1	0,3	934	12	946
Penginapan remaja / Youth hostel	4	40	43	1,8	0,2	11	-	11
Pondok wisata / Home stay	-	-	-	-	-	-	-	-
Jasa akomodasi lainnya/ Other accomodation	88	1 134	1 735	2,6	0,2	170	-	170
JUMLAH / TOTAL	304	5 502	8 224	6,0	0,3	1 766	104	1 870

TABEL 25.2: BANYAKNYA PEKERJA USAHA AKOMODASI DIRINCI MENURUT KLASIFIKASI AKOMODASI DAN JENIS PEKERJAAN TAHUN 2012

TABLE 25.2: NUMBER OF WORKERS OF ACCOMMODATION ESTABLISHMENTS BY ACCOMMODATION CLASSIFICATION AND KIND OF JOB, 2012

KALIMANTAN TENGAH

KLASIFIKASI AKOMODASI/ ACCOMMODATION CLASSIFICATION	JENIS PEKERJAAN / KIND OF JOB							JUMLAH/ TOTAL
	DIREKTUR/ GENERAL MANAGER	MANAGER	ASISTEN MANAGER/ ASSISTANT MANAGER	PENYELIA/ SUPERVISOR	TEKNIS/ TECHNICAL	ADMINISTRA- SI/ ADMINIS- TRATION	LAINNYA/ OTHERS	
(1)	(2)	(3)	(4)	(5)	(6)	(7)	(8)	(9)
BERBINTANG / STAR	11	12	14	44	108	78	284	551
Bintang 5 / 5 Star	-	-	-	-	-	-	-	-
Bintang 4 / 4 Star	1	1	12	32	20	55	64	185
Bintang 3 / 3 Star	1	7	-	2	10	2	97	119
Bintang 2 / 2 Star	8	4	2	10	43	20	123	210
Bintang 1 / 1 Star	1	-	-	-	35	1	-	37
AKOMODASI LAINNYA / NON STAR	159	153	40	57	221	263	384	1 277
Melati / Jasmine	101	119	34	48	168	222	352	1 044
Penginapan remaja / Youth hostel	1	3	-	-	3	-	-	7
Pondok wisata / Home stay	-	-	-	-	-	-	-	-
Jasa akomodasi lainnya/ Other accomodation	57	31	6	9	50	41	32	226
JUMLAH / TOTAL	170	165	54	101	329	341	668	1 828

TABEL 25.3: BANYAKNYA PEKERJA PADA USAHA AKOMODASI DIRINCI MENURUT KLASIFIKASI AKOMODASI, PENDIDIKAN DAN JENIS KELAMIN TAHUN 2012

TABLE 25.3: NUMBER OF WORKERS OF ACCOMMODATION ESTABLISHMENTS BY ACCOMMODATION CLASSIFICATION, WORKERS EDUCATION AND WORKERS SEX, 2012

KALIMANTAN TENGAH

KLASIFIKASI AKOMODASI/ ACCOMMODATION CLASSIFICATION	PENDIDIKAN / EDUCATION								JUMLAH/ TOTAL	
	UNIVERSITAS/ UNIVERSITY		DIPLOMA I / II / III		SLTA / SENIOR HIGH SCHOOL		≤ SLTP / JUNIOR HIGH SCHOOL		L/M	P/F
	L/M	P/F	L/M	P/F	L/M	P/F	L/M	P/F		
(1)	(2)	(3)	(4)	(5)	(6)	(7)	(8)	(9)	(10)	(11)
BERBINTANG / STAR	35	27	28	21	323	112	4	1	390	161
Bintang 5 / 5 Star	-	-	-	-	-	-	-	-	-	-
Bintang 4 / 4 Star	9	12	13	8	118	25	-	-	140	45
Bintang 3 / 3 Star	6	7	4	5	83	14	-	-	93	26
Bintang 2 / 2 Star	19	8	11	8	107	52	4	1	141	69
Bintang 1 / 1 Star	1	-	-	-	15	21	-	-	16	21
AKOMODASI LAINNYA / NON STAR	50	44	14	29	522	307	163	148	749	528
Melati / Jasmine	42	39	10	22	457	263	116	95	625	419
Penginapan remaja / Youth hostel	-	2	-	-	3	2	-	-	3	4
Pondok wisata / Home stay	-	-	-	-	-	-	-	-	-	-
Jasa akomodasi lainnya/ Other accomodation	8	3	4	7	62	42	47	53	121	105
JUMLAH / TOTAL	85	71	42	50	845	419	167	149	1 139	689

CATATAN / NOTE:

- L = LAKI-LAKI - P = PEREMPUAN
- M = MALE - F = FEMALE

TABEL 25.4: BANYAKNYA PEKERJA PADA USAHA AKOMODASI DIRINCI MENURUT KLASIFIKASI AKOMODASI, KEWARGANEGARAAN, STATUS PEKERJA DAN JENIS KELAMIN TAHUN 2012

TABLE 25.4: NUMBER OF WORKERS OF ACCOMMODATION ESTABLISHMENTS BY ACCOMMODATION CLASSIFICATION, NATIONALITY, WORKERS STATUS AND SEX, 2012

KALIMANTAN TENGAH

KLASIFIKASI AKOMODASI/ ACCOMMODATION CLASSIFICATION	KEWARGANEGARAAN PEKERJA / NATIONALITY OF WORKERS								JUMLAH/ TOTAL	
	STATUS PEKERJA WNI / INDONESIAN WORKERS STATUS						PEKERJA WNA/ FOREIGN WORKERS			
	DIBAYAR/ PAID				TIDAK DIBAYAR/ UNPAID					
	TETAP/ PERMANENT		KONTRAK / TIDAK TETAP / PART TIME							
L/M	P/F	L/M	P/F	L/M	P/F	L/M	P/F	L/M	P/F	
(1)	(2)	(3)	(4)	(5)	(6)	(7)	(8)	(9)	(10)	(11)
BERBINTANG / STAR	292	126	98	35	-	-	-	-	390	161
Bintang 5 / 5 Star	-	-	-	-	-	-	-	-	-	-
Bintang 4 / 4 Star	92	26	48	19	-	-	-	-	140	45
Bintang 3 / 3 Star	75	24	18	2	-	-	-	-	93	26
Bintang 2 / 2 Star	109	55	32	14	-	-	-	-	141	69
Bintang 1 / 1 Star	16	21	-	-	-	-	-	-	16	21
AKOMODASI LAINNYA / NON STAR	543	344	75	49	131	135	-	-	749	528
Melati / Jasmine	481	293	66	44	78	82	-	-	625	419
Penginapan remaja / Youth hostel	2	4	-	-	1	-	-	-	3	4
Pondok wisata / Home stay	-	-	-	-	-	-	-	-	-	-
Jasa akomodasi lainnya/ Other accomodation	60	47	9	5	52	53	-	-	121	105
JUMLAH / TOTAL	835	470	173	84	131	135	-	-	1 139	689

CATATAN / NOTE:

- L = LAKI-LAKI - P = PEREMPUAN
- M = MALE - F = FEMALE

TABEL 25.5: BANYAKNYA PEKERJA PADA USAHA AKOMODASI DIRINCI MENURUT KLASIFIKASI AKOMODASI, PENDIDIKAN DAN JENIS KEJURUAN TAHUN 2012

TABLE 25.5: NUMBER OF WORKERS OF ACCOMMODATION ESTABLISHMENTS BY ACCOMMODATION CLASSIFICATION, EDUCATION AND KIND OF VOCATIONAL, 2012

KALIMANTAN TENGAH

KLASIFIKASI AKOMODASI/ ACCOMMODATION CLASSIFICATION	PENDIDIKAN / EDUCATION							JUMLAH/ TOTAL	
	UNIVERSITAS/ UNIVERSITY		DIPLOMA I / II / III		SLTA / SENIOR HIGH SCHOOL		≤ SLTP / JUNIOR HIGH SCHOOL		
	KP / TV	LAINNYA/ OTHERS	KP / TV	LAINNYA/ OTHERS	KP / TV	LAINNYA/ OTHERS	LAINNYA/ OTHERS	KP / TV	LAINNYA/ OTHERS
(1)	(2)	(3)	(4)	(5)	(6)	(7)	(8)	(9)	(10)
BERBINTANG / STAR	19	43	25	24	51	384	5	95	456
Bintang 5 / 5 Star	-	-	-	-	-	-	-	-	-
Bintang 4 / 4 Star	1	20	12	9	31	112	-	44	141
Bintang 3 / 3 Star	13	-	-	9	-	97	-	13	106
Bintang 2 / 2 Star	5	22	13	6	20	139	5	38	172
Bintang 1 / 1 Star	-	1	-	-	-	36	-	-	37
AKOMODASI LAINNYA / NON STAR	8	86	8	35	6	823	311	22	1 255
Melati / Jasmine	8	73	7	25	6	714	211	21	1 023
Penginapan remaja / Youth hostel	-	2	-	-	-	5	-	-	7
Pondok wisata / Home stay	-	-	-	-	-	-	-	-	-
Jasa akomodasi lainnya/ Other accommodation	-	11	1	10	-	104	100	1	225
JUMLAH / TOTAL	27	129	33	59	57	1 207	316	117	1 711

CATATAN / NOTE:
- KP = KEJURUAN PARIWISATA
- TV = TOURISM VOCATIONAL

TABEL 25.6: BANYAKNYA USAHA AKOMODASI DIRINCI MENURUT KLASIFIKASI AKOMODASI DAN BENTUK BADAN HUKUM TAHUN 2012

TABLE 25.6: NUMBER OF ACCOMMODATION ESTABLISHMENTS BY ACCOMMODATION CLASSIFICATION AND LEGAL STATUS, 2012

KALIMANTAN TENGAH

KLASIFIKASI AKOMODASI/ ACCOMMODATION CLASSIFICATION	BERBADAN HUKUM / LEGAL STATUS					TIDAK BERBADAN HUKUM / WITHOUT LEGAL STATUS	JUMLAH/ TOTAL
	PT/ PT PERSERO/ PERUM	CV / FIRMA	KOPERASI	YAYASAN	IJIN KHUSUS INSTANSI TERKAIT		
(1)	(2)	(3)	(4)	(5)	(6)	(7)	(8)
BERBINTANG / STAR	7	1	-	-	1	-	9
Bintang 5 / 5 Star	-	-	-	-	-	-	-
Bintang 4 / 4 Star	1	-	-	-	-	-	1
Bintang 3 / 3 Star	1	-	-	-	-	-	1
Bintang 2 / 2 Star	4	1	-	-	1	-	6
Bintang 1 / 1 Star	1	-	-	-	-	-	1
AKOMODASI LAINNYA / NON STAR	3	13	-	1	229	49	295
Melati / Jasmine	3	11	-	1	156	32	203
Penginapan remaja / Youth hostel	-	-	-	-	2	2	4
Pondok wisata / Home stay	-	-	-	-	-	-	-
Jasa akomodasi lainnya/ Other accommodation	-	2	-	-	71	15	88
JUMLAH / TOTAL	10	14	-	1	230	49	304

TABEL 26.1: BANYAKNYA USAHA, KAMAR, TEMPAT TIDUR, RATA-RATA PEKERJA PER USAHA DAN PER KAMAR, SERTA RATA-RATA TAMU PER HARI PADA USAHA AKOMODASI DIRINCI MENURUT KLASIFIKASI AKOMODASI TAHUN 2012

TABLE 26.1: NUMBER OF ESTABLISHMENTS, ROOMS, BEDS, AVERAGE WORKERS PER ESTABLISHMENT AND PER ROOM, AND AVERAGE GUESTS PER DAY OF ACCOMODATION ESTABLISHMENTS BY ACCOMMODATION CLASSIFICATION, 2012

KALIMANTAN SELATAN

KLASIFIKASI AKOMODASI/ ACCOMMODATION CLASSIFICATION	BANYAKNYA / NUMBER OF			RATA-RATA PEKERJA PER / AVERAGE WORKER PER		RATA-RATA TAMU PER HARI/ AVERAGE GUESTS PER DAY		
	USAHA/ ESTABLISH- MENT	KAMAR/ ROOM	TEMPAT TIDUR/ BED	USAHA/ ESTABLISH- MENT	KAMAR/ ROOM	INDONESIA	ASING/ FOREIGN	JUMLAH/ TOTAL
(1)	(2)	(3)	(4)	(5)	(6)	(7)	(8)	(9)
BERBINTANG / STAR	35	2 143	3 397	68,9	1,1	1 770	125	1 895
Bintang 5 / 5 Star	-	-	-	-	-	-	-	-
Bintang 4 / 4 Star	4	494	828	106,3	0,9	153	3	156
Bintang 3 / 3 Star	12	924	1 444	110,7	1,4	1 187	117	1 304
Bintang 2 / 2 Star	3	155	223	62,3	1,2	132	1	133
Bintang 1 / 1 Star	16	570	902	29,5	0,8	298	4	302
AKOMODASI LAINNYA / NON STAR	232	4 419	7 568	7,6	0,4	4 469	14	4 483
Melati / Jasmine	177	3 742	6 508	8,4	0,4	2 566	9	2 575
Penginapan remaja / Youth hostel	6	88	165	4,2	0,3	17	-	17
Pondok wisata / Home stay	10	141	243	7,5	0,5	64	1	65
Jasa akomodasi lainnya/ Other accomodation	39	448	652	4,4	0,4	1 822	4	1 826
JUMLAH / TOTAL	267	6 562	10 965	15,6	0,6	6 239	139	6 378

TABEL 26.2: BANYAKNYA PEKERJA USAHA AKOMODASI DIRINCI MENURUT KLASIFIKASI AKOMODASI DAN JENIS PEKERJAAN TAHUN 2012

TABLE 26.2: NUMBER OF WORKERS OF ACCOMMODATION ESTABLISHMENTS BY ACCOMMODATION CLASSIFICATION AND KIND OF JOB, 2012

KALIMANTAN SELATAN

KLASIFIKASI AKOMODASI/ ACCOMMODATION CLASSIFICATION	JENIS PEKERJAAN / KIND OF JOB							JUMLAH/ TOTAL
	DIREKTUR/ GENERAL MANAGER	MANAGER	ASISTEN MANAGER/ ASSISTANT MANAGER	PENYELIA/ SUPERVISOR	TEKNIS/ TECHNICAL	ADMINISTRA- SI/ ADMINIS- TRATION	LAINNYA/ OTHERS	
(1)	(2)	(3)	(4)	(5)	(6)	(7)	(8)	(9)
BERBINTANG / STAR	38	102	89	328	709	325	821	2 412
Bintang 5 / 5 Star	-	-	-	-	-	-	-	-
Bintang 4 / 4 Star	5	34	9	60	97	79	141	425
Bintang 3 / 3 Star	16	50	59	208	436	170	389	1 328
Bintang 2 / 2 Star	4	4	14	9	14	17	125	187
Bintang 1 / 1 Star	13	14	7	51	162	59	166	472
AKOMODASI LAINNYA / NON STAR	145	118	45	28	474	308	642	1 760
Melati / Jasmine	120	78	37	22	400	264	568	1 489
Penginapan remaja / Youth hostel	4	3	3	1	7	6	1	25
Pondok wisata / Home stay	5	6	1	2	32	12	17	75
Jasa akomodasi lainnya/ Other accomodation	16	31	4	3	35	26	56	171
JUMLAH / TOTAL	183	220	134	356	1 183	633	1 463	4 172

TABEL 26.3: BANYAKNYA PEKERJA PADA USAHA AKOMODASI DIRINCI MENURUT KLASIFIKASI AKOMODASI, PENDIDIKAN DAN JENIS KELAMIN TAHUN 2012

TABLE 26.3: NUMBER OF WORKERS OF ACCOMMODATION ESTABLISHMENTS BY ACCOMMODATION CLASSIFICATION, WORKERS EDUCATION AND WORKERS SEX, 2012

KALIMANTAN SELATAN

KLASIFIKASI AKOMODASI/ ACCOMMODATION CLASSIFICATION	PENDIDIKAN / EDUCATION								JUMLAH/ TOTAL	
	UNIVERSITAS/ UNIVERSITY		DIPLOMA I / II / III		SLTA / SENIOR HIGH SCHOOL		≤ SLTP / JUNIOR HIGH SCHOOL		L/M	P/F
	L/M	P/F	L/M	P/F	L/M	P/F	L/M	P/F		
(1)	(2)	(3)	(4)	(5)	(6)	(7)	(8)	(9)	(10)	(11)
BERBINTANG / STAR	158	80	131	75	1 489	397	62	20	1 840	572
Bintang 5 / 5 Star	-	-	-	-	-	-	-	-	-	-
Bintang 4 / 4 Star	24	3	32	13	252	92	9	-	317	108
Bintang 3 / 3 Star	106	70	79	44	811	186	27	5	1 023	305
Bintang 2 / 2 Star	13	1	4	4	122	33	10	-	149	38
Bintang 1 / 1 Star	15	6	16	14	304	86	16	15	351	121
AKOMODASI LAINNYA / NON STAR	87	50	29	18	821	311	252	192	1 189	571
Melati / Jasmine	73	39	25	17	712	262	206	155	1 016	473
Penginapan remaja / Youth hostel	1	-	-	-	11	4	2	7	14	11
Pondok wisata / Home stay	5	5	1	-	33	15	8	8	47	28
Jasa akomodasi lainnya/ Other accomodation	8	6	3	1	65	30	36	22	112	59
JUMLAH / TOTAL	245	130	160	93	2 310	708	314	212	3 029	1 143

CATATAN / NOTE:

- L = LAKI-LAKI - P = PEREMPUAN
- M = MALE - F = FEMALE

TABEL 26.4: BANYAKNYA PEKERJA PADA USAHA AKOMODASI DIRINCI MENURUT KLASIFIKASI AKOMODASI, KEWARGANEGARAAN, STATUS PEKERJA DAN JENIS KELAMIN TAHUN 2012

TABLE 26.4: NUMBER OF WORKERS OF ACCOMMODATION ESTABLISHMENTS BY ACCOMMODATION CLASSIFICATION, NATIONALITY, WORKERS STATUS AND SEX, 2012

KALIMANTAN SELATAN

KLASIFIKASI AKOMODASI/ ACCOMMODATION CLASSIFICATION	KEWARGANEGARAAN PEKERJA / NATIONALITY OF WORKERS								JUMLAH/ TOTAL	
	STATUS PEKERJA WNI / INDONESIAN WORKERS STATUS						PEKERJA WNA/ FOREIGN WORKERS			
	DIBAYAR/ PAID				TIDAK DIBAYAR/ UNPAID					
	TETAP/ PERMANENT		KONTRAK / TIDAK TETAP / PART TIME							
L/M	P/F	L/M	P/F	L/M	P/F	L/M	P/F	L/M	P/F	
(1)	(2)	(3)	(4)	(5)	(6)	(7)	(8)	(9)	(10)	(11)
BERBINTANG / STAR	1 094	370	746	202	-	-	-	-	1 840	572
Bintang 5 / 5 Star	-	-	-	-	-	-	-	-	-	-
Bintang 4 / 4 Star	238	88	79	20	-	-	-	-	317	108
Bintang 3 / 3 Star	520	171	503	134	-	-	-	-	1 023	305
Bintang 2 / 2 Star	61	12	88	26	-	-	-	-	149	38
Bintang 1 / 1 Star	275	99	76	22	-	-	-	-	351	121
AKOMODASI LAINNYA / NON STAR	879	393	230	101	80	77	-	-	1 189	571
Melati / Jasmine	752	322	194	84	70	67	-	-	1 016	473
Penginapan remaja / Youth hostel	11	8	3	3	-	-	-	-	14	11
Pondok wisata / Home stay	38	20	9	5	-	3	-	-	47	28
Jasa akomodasi lainnya/ Other accomodation	78	43	24	9	10	7	-	-	112	59
JUMLAH / TOTAL	1 973	763	976	303	80	77	-	-	3 029	1 143

CATATAN / NOTE:

- L = LAKI-LAKI - P = PEREMPUAN
- M = MALE - F = FEMALE

TABEL 26.5: BANYAKNYA PEKERJA PADA USAHA AKOMODASI DIRINCI MENURUT KLASIFIKASI AKOMODASI, PENDIDIKAN DAN JENIS KEJURUAN TAHUN 2012

TABLE 26.5: NUMBER OF WORKERS OF ACCOMMODATION ESTABLISHMENTS BY ACCOMMODATION CLASSIFICATION, EDUCATION AND KIND OF VOCATIONAL, 2012

KALIMANTAN SELATAN

KLASIFIKASI AKOMODASI/ ACCOMMODATION CLASSIFICATION	PENDIDIKAN / EDUCATION							JUMLAH / TOTAL	
	UNIVERSITAS/ UNIVERSITY		DIPLOMA I / II / III		SLTA / SENIOR HIGH SCHOOL		≤ SLTP / JUNIOR HIGH SCHOOL		
	KP / TV	LAINNYA/ OTHERS	KP / TV	LAINNYA/ OTHERS	KP / TV	LAINNYA/ OTHERS	LAINNYA/ OTHERS	KP / TV	LAINNYA/ OTHERS
(1)	(2)	(3)	(4)	(5)	(6)	(7)	(8)	(9)	(10)
BERBINTANG / STAR	56	182	83	123	339	1 547	82	478	1 934
Bintang 5 / 5 Star	-	-	-	-	-	-	-	-	-
Bintang 4 / 4 Star	6	21	12	33	96	248	9	114	311
Bintang 3 / 3 Star	45	131	54	69	209	788	32	308	1 020
Bintang 2 / 2 Star	1	13	2	6	6	149	10	9	178
Bintang 1 / 1 Star	4	17	15	15	28	362	31	47	425
AKOMODASI LAINNYA / NON STAR	23	114	17	30	98	1 034	444	138	1 622
Melati / Jasmine	22	90	17	25	76	898	361	115	1 374
Penginapan remaja / Youth hostel	-	1	-	-	-	15	9	-	25
Pondok wisata / Home stay	-	10	-	1	3	45	16	3	72
Jasa akomodasi lainnya/ Other accommodation	1	13	-	4	19	76	58	20	151
JUMLAH / TOTAL	79	296	100	153	437	2 581	526	616	3 556

CATATAN / NOTE:
- KP = KEJURUAN PARIWISATA
- TV = TOURISM VOCATIONAL

TABEL 26.6: BANYAKNYA USAHA AKOMODASI DIRINCI MENURUT KLASIFIKASI AKOMODASI DAN BENTUK BADAN HUKUM TAHUN 2012

TABLE 26.6: NUMBER OF ACCOMMODATION ESTABLISHMENTS BY ACCOMMODATION CLASSIFICATION AND LEGAL STATUS, 2012

KALIMANTAN SELATAN

KLASIFIKASI AKOMODASI/ ACCOMMODATION CLASSIFICATION	BERBADAN HUKUM / LEGAL STATUS					TIDAK BERBADAN HUKUM / WITHOUT LEGAL STATUS	JUMLAH/ TOTAL
	PT/ PT PERSERO/ PERUM	CV / FIRMA	KOPERASI	YAYASAN	IJIN KHUSUS INSTANSI TERKAIT		
(1)	(2)	(3)	(4)	(5)	(6)	(7)	(8)
BERBINTANG / STAR	28	5	-	-	2	-	35
Bintang 5 / 5 Star	-	-	-	-	-	-	-
Bintang 4 / 4 Star	4	-	-	-	-	-	4
Bintang 3 / 3 Star	12	-	-	-	-	-	12
Bintang 2 / 2 Star	2	1	-	-	-	-	3
Bintang 1 / 1 Star	10	4	-	-	2	-	16
AKOMODASI LAINNYA / NON STAR	11	12	2	-	174	33	232
Melati / Jasmine	10	12	-	-	140	15	177
Penginapan remaja / Youth hostel	-	-	-	-	4	2	6
Pondok wisata / Home stay	-	-	1	-	7	2	10
Jasa akomodasi lainnya/ Other accommodation	1	-	1	-	23	14	39
JUMLAH / TOTAL	39	17	2	-	176	33	267

TABEL 27.1: BANYAKNYA USAHA, KAMAR, TEMPAT TIDUR, RATA-RATA PEKERJA PER USAHA DAN PER KAMAR, SERTA RATA-RATA TAMU PER HARI PADA USAHA AKOMODASI DIRINCI MENURUT KLASIFIKASI AKOMODASI TAHUN 2012

TABLE 27.1: NUMBER OF ESTABLISHMENTS, ROOMS, BEDS, AVERAGE WORKERS PER ESTABLISHMENT AND PER ROOM, AND AVERAGE GUESTS PER DAY OF ACCOMODATION ESTABLISHMENTS BY ACCOMMODATION CLASSIFICATION, 2012

KALIMANTAN TIMUR

KLASIFIKASI AKOMODASI/ ACCOMMODATION CLASSIFICATION	BANYAKNYA / NUMBER OF			RATA-RATA PEKERJA PER / AVERAGE WORKER PER		RATA-RATA TAMU PER HARI/ AVERAGE GUESTS PER DAY		
	USAHA/ ESTABLISH- MENT	KAMAR/ ROOM	TEMPAT TIDUR/ BED	USAHA/ ESTABLISH- MENT	KAMAR/ ROOM	INDONESIA	ASING/ FOREIGN	JUMLAH/ TOTAL
(1)	(2)	(3)	(4)	(5)	(6)	(7)	(8)	(9)
BERBINTANG / STAR	43	4 822	7 408	128,1	1,1	2 351	196	2 547
Bintang 5 / 5 Star	3	546	753	255,0	1,4	144	56	200
Bintang 4 / 4 Star	11	1 749	2 708	179,5	1,1	932	52	984
Bintang 3 / 3 Star	11	1 386	2 204	131,9	1,0	769	80	849
Bintang 2 / 2 Star	10	766	1 151	92,2	1,2	397	7	404
Bintang 1 / 1 Star	8	375	592	49,5	1,1	109	1	110
AKOMODASI LAINNYA / NON STAR	494	9 830	14 288	7,0	0,4	3 060	16	3 076
Melati / Jasmine	344	8 007	11 761	9,0	0,4	2 671	15	2 686
Penginapan remaja / Youth hostel	43	520	723	2,2	0,2	105	-	105
Pondok wisata / Home stay	2	17	28	4,0	0,5	1	-	1
Jasa akomodasi lainnya/ Other accomodation	105	1 286	1 776	2,6	0,2	283	1	284
JUMLAH / TOTAL	537	14 652	21 696	16,7	0,6	5 411	212	5 623

TABEL 27.2: BANYAKNYA PEKERJA USAHA AKOMODASI DIRINCI MENURUT KLASIFIKASI AKOMODASI DAN JENIS PEKERJAAN TAHUN 2012

TABLE 27.2: NUMBER OF WORKERS OF ACCOMMODATION ESTABLISHMENTS BY ACCOMMODATION CLASSIFICATION AND KIND OF JOB, 2012

KALIMANTAN TIMUR

KLASIFIKASI AKOMODASI/ ACCOMMODATION CLASSIFICATION	JENIS PEKERJAAN / KIND OF JOB							JUMLAH/ TOTAL
	DIREKTUR/ GENERAL MANAGER	MANAGER	ASISTEN MANAGER/ ASSISTANT MANAGER	PENYELIA/ SUPERVISOR	TEKNIS/ TECHNICAL	ADMINISTRA- SI/ ADMINIS- TRATION	LAINNYA/ OTHERS	
(1)	(2)	(3)	(4)	(5)	(6)	(7)	(8)	(9)
BERBINTANG / STAR	47	204	218	603	822	609	3 005	5 508
Bintang 5 / 5 Star	3	22	26	74	55	107	478	765
Bintang 4 / 4 Star	14	98	108	215	486	179	874	1 974
Bintang 3 / 3 Star	14	50	44	166	157	194	826	1 451
Bintang 2 / 2 Star	10	28	27	94	83	88	592	922
Bintang 1 / 1 Star	6	6	13	54	41	41	235	396
AKOMODASI LAINNYA / NON STAR	242	276	84	148	490	577	1 656	3 473
Melati / Jasmine	172	207	76	139	479	505	1 522	3 100
Penginapan remaja / Youth hostel	20	23	3	-	1	22	25	94
Pondok wisata / Home stay	-	2	-	-	-	2	4	8
Jasa akomodasi lainnya/ Other accomodation	50	44	5	9	10	48	105	271
JUMLAH / TOTAL	289	480	302	751	1 312	1 186	4 661	8 981

TABEL 27.3: BANYAKNYA PEKERJA PADA USAHA AKOMODASI DIRINCI MENURUT KLASIFIKASI AKOMODASI, PENDIDIKAN DAN JENIS KELAMIN TAHUN 2012

TABLE 27.3: NUMBER OF WORKERS OF ACCOMMODATION ESTABLISHMENTS BY ACCOMMODATION CLASSIFICATION, WORKERS EDUCATION AND WORKERS SEX, 2012

KALIMANTAN TIMUR

KLASIFIKASI AKOMODASI/ ACCOMMODATION CLASSIFICATION	PENDIDIKAN / EDUCATION								JUMLAH/ TOTAL	
	UNIVERSITAS/ UNIVERSITY		DIPLOMA I / II / III		SLTA / SENIOR HIGH SCHOOL		≤ SLTP / JUNIOR HIGH SCHOOL		L/M	P/F
	L/M	P/F	L/M	P/F	L/M	P/F	L/M	P/F		
(1)	(2)	(3)	(4)	(5)	(6)	(7)	(8)	(9)	(10)	(11)
BERBINTANG / STAR	212	118	613	289	2 985	1 096	130	65	3 940	1 568
Bintang 5 / 5 Star	33	15	137	62	358	153	7	-	535	230
Bintang 4 / 4 Star	109	52	267	102	1 013	385	34	12	1 423	551
Bintang 3 / 3 Star	43	37	106	73	833	308	31	20	1 013	438
Bintang 2 / 2 Star	21	8	74	31	573	180	24	11	692	230
Bintang 1 / 1 Star	6	6	29	21	208	70	34	22	277	119
AKOMODASI LAINNYA / NON STAR	100	69	88	54	1 592	786	398	386	2 178	1 295
Melati / Jasmine	87	65	84	49	1 478	709	322	306	1 971	1 129
Penginapan remaja / Youth hostel	4	1	1	1	26	20	19	22	50	44
Pondok wisata / Home stay	2	-	-	-	-	1	3	2	5	3
Jasa akomodasi lainnya/ Other accomodation	7	3	3	4	88	56	54	56	152	119
JUMLAH / TOTAL	312	187	701	343	4 577	1 882	528	451	6 118	2 863

CATATAN / NOTE:

- L = LAKI-LAKI - P = PEREMPUAN
- M = MALE - F = FEMALE

TABEL 27.4: BANYAKNYA PEKERJA PADA USAHA AKOMODASI DIRINCI MENURUT KLASIFIKASI AKOMODASI, KEWARGANEGARAAN, STATUS PEKERJA DAN JENIS KELAMIN TAHUN 2012

TABLE 27.4: NUMBER OF WORKERS OF ACCOMMODATION ESTABLISHMENTS BY ACCOMMODATION CLASSIFICATION, NATIONALITY, WORKERS STATUS AND SEX, 2012

KALIMANTAN TIMUR

KLASIFIKASI AKOMODASI/ ACCOMMODATION CLASSIFICATION	KEWARGANEGARAAN PEKERJA / NATIONALITY OF WORKERS								JUMLAH/ TOTAL	
	STATUS PEKERJA WNI / INDONESIAN WORKERS STATUS				PEKERJA WNA/ FOREIGN WORKERS					
	DIBAYAR/ PAID				TIDAK DIBAYAR/ UNPAID					
	TETAP/ PERMANENT		KONTRAK / TIDAK TETAP / PART TIME		L/M		P/F			
L/M	P/F	L/M	P/F	L/M	P/F	L/M	P/F	L/M	P/F	
(1)	(2)	(3)	(4)	(5)	(6)	(7)	(8)	(9)	(10)	(11)
BERBINTANG / STAR	2 721	1 156	1 214	412	-	-	5	-	3 940	1 568
Bintang 5 / 5 Star	395	179	136	51	-	-	4	-	535	230
Bintang 4 / 4 Star	926	380	496	171	-	-	1	-	1 423	551
Bintang 3 / 3 Star	632	336	381	102	-	-	-	-	1 013	438
Bintang 2 / 2 Star	528	155	164	75	-	-	-	-	692	230
Bintang 1 / 1 Star	240	106	37	13	-	-	-	-	277	119
AKOMODASI LAINNYA / NON STAR	1 589	891	362	180	227	224	-	-	2 178	1 295
Melati / Jasmine	1 489	817	352	173	130	139	-	-	1 971	1 129
Penginapan remaja / Youth hostel	17	17	2	5	31	22	-	-	50	44
Pondok wisata / Home stay	4	3	-	-	1	-	-	-	5	3
Jasa akomodasi lainnya/ Other accomodation	79	54	8	2	65	63	-	-	152	119
JUMLAH / TOTAL	4 310	2 047	1 576	592	227	224	5	-	6 118	2 863

CATATAN / NOTE:

- L = LAKI-LAKI - P = PEREMPUAN
- M = MALE - F = FEMALE

TABEL 27.5: BANYAKNYA PEKERJA PADA USAHA AKOMODASI DIRINCI MENURUT KLASIFIKASI AKOMODASI, PENDIDIKAN DAN JENIS KEJURUAN TAHUN 2012

TABLE 27.5: NUMBER OF WORKERS OF ACCOMMODATION ESTABLISHMENTS BY ACCOMMODATION CLASSIFICATION, EDUCATION AND KIND OF VOCATIONAL, 2012

KALIMANTAN TIMUR

KLASIFIKASI AKOMODASI/ ACCOMMODATION CLASSIFICATION	PENDIDIKAN / EDUCATION							JUMLAH/ TOTAL	
	UNIVERSITAS/ UNIVERSITY		DIPLOMA I / II / III		SLTA / SENIOR HIGH SCHOOL		≤ SLTP / JUNIOR HIGH SCHOOL		
	KP / TV	LAINNYA/ OTHERS	KP / TV	LAINNYA/ OTHERS	KP / TV	LAINNYA/ OTHERS	LAINNYA/ OTHERS	KP / TV	LAINNYA/ OTHERS
(1)	(2)	(3)	(4)	(5)	(6)	(7)	(8)	(9)	(10)
BERBINTANG / STAR	61	269	495	407	1 021	3 060	195	1 577	3 931
Bintang 5 / 5 Star	1	47	90	109	73	438	7	164	601
Bintang 4 / 4 Star	37	124	184	185	494	904	46	715	1 259
Bintang 3 / 3 Star	16	64	115	64	306	835	51	437	1 014
Bintang 2 / 2 Star	3	26	72	33	129	624	35	204	718
Bintang 1 / 1 Star	4	8	34	16	19	259	56	57	339
AKOMODASI LAINNYA / NON STAR	39	130	38	104	122	2 256	784	199	3 274
Melati / Jasmine	35	117	34	99	118	2 069	628	187	2 913
Penginapan remaja / Youth hostel	2	3	-	2	-	46	41	2	92
Pondok wisata / Home stay	1	1	-	-	-	1	5	1	7
Jasa akomodasi lainnya/ Other accommodation	1	9	4	3	4	140	110	9	262
JUMLAH / TOTAL	100	399	533	511	1 143	5 316	979	1 776	7 205

CATATAN / NOTE:
- KP = KEJURUAN PARIWISATA
- TV = TOURISM VOCATIONAL

TABEL 27.6: BANYAKNYA USAHA AKOMODASI DIRINCI MENURUT KLASIFIKASI AKOMODASI DAN BENTUK BADAN HUKUM TAHUN 2012

TABLE 27.6: NUMBER OF ACCOMMODATION ESTABLISHMENTS BY ACCOMMODATION CLASSIFICATION AND LEGAL STATUS, 2012

KALIMANTAN TIMUR

KLASIFIKASI AKOMODASI/ ACCOMMODATION CLASSIFICATION	BERBADAN HUKUM / LEGAL STATUS					TIDAK BERBADAN HUKUM / WITHOUT LEGAL STATUS	JUMLAH/ TOTAL
	PT/ PT PERSERO/ PERUM	CV / FIRMA	KOPERASI	YAYASAN	IJIN KHUSUS INSTANSI TERKAIT		
(1)	(2)	(3)	(4)	(5)	(6)	(7)	(8)
BERBINTANG / STAR	42	1	-	-	-	-	43
Bintang 5 / 5 Star	3	-	-	-	-	-	3
Bintang 4 / 4 Star	11	-	-	-	-	-	11
Bintang 3 / 3 Star	11	-	-	-	-	-	11
Bintang 2 / 2 Star	10	-	-	-	-	-	10
Bintang 1 / 1 Star	7	1	-	-	-	-	8
AKOMODASI LAINNYA / NON STAR	34	25	-	1	338	96	494
Melati / Jasmine	34	24	-	1	247	38	344
Penginapan remaja / Youth hostel	-	-	-	-	28	15	43
Pondok wisata / Home stay	-	-	-	-	1	1	2
Jasa akomodasi lainnya/ Other accommodation	-	1	-	-	62	42	105
JUMLAH / TOTAL	76	26	-	1	338	96	537

TABEL 28.1: BANYAKNYA USAHA, KAMAR, TEMPAT TIDUR, RATA-RATA PEKERJA PER USAHA DAN PER KAMAR, SERTA RATA-RATA TAMU PER HARI PADA USAHA AKOMODASI DIRINCI MENURUT KLASIFIKASI AKOMODASI TAHUN 2012

TABLE 28.1: NUMBER OF ESTABLISHMENTS, ROOMS, BEDS, AVERAGE WORKERS PER ESTABLISHMENT AND PER ROOM, AND AVERAGE GUESTS PER DAY OF ACCOMODATION ESTABLISHMENTS BY ACCOMMODATION CLASSIFICATION, 2012

SULAWESI UTARA

KLASIFIKASI AKOMODASI/ ACCOMMODATION CLASSIFICATION	BANYAKNYA / NUMBER OF			RATA-RATA PEKERJA PER / AVERAGE WORKER PER		RATA-RATA TAMU PER HARI/ AVERAGE GUESTS PER DAY		
	USAHA/ ESTABLISH- MENT	KAMAR/ ROOM	TEMPAT TIDUR/ BED	USAHA/ ESTABLISH- MENT	KAMAR/ ROOM	INDONESIA	ASING/ FOREIGN	JUMLAH/ TOTAL
(1)	(2)	(3)	(4)	(5)	(6)	(7)	(8)	(9)
BERBINTANG / STAR	28	2 180	3 224	84,2	1,1	1 315	75	1 390
Bintang 5 / 5 Star	2	326	424	148,0	0,9	37	2	39
Bintang 4 / 4 Star	6	738	1 042	127,7	1,0	276	30	306
Bintang 3 / 3 Star	8	668	1 069	109,8	1,3	493	37	530
Bintang 2 / 2 Star	4	139	250	44,3	1,3	123	2	125
Bintang 1 / 1 Star	8	309	439	30,1	0,8	386	4	390
AKOMODASI LAINNYA / NON STAR	197	3 361	4 693	8,9	0,5	1 101	34	1 135
Melati / Jasmine	156	2 929	4 022	9,5	0,5	1 035	30	1 065
Penginapan remaja / Youth hostel	8	77	96	3,1	0,3	19	-	19
Pondok wisata / Home stay	20	195	324	8,9	0,9	13	4	17
Jasa akomodasi lainnya/ Other accomodation	13	160	251	5,7	0,5	34	-	34
JUMLAH / TOTAL	225	5 541	7 917	18,3	0,7	2 416	109	2 525

TABEL 28.2: BANYAKNYA PEKERJA USAHA AKOMODASI DIRINCI MENURUT KLASIFIKASI AKOMODASI DAN JENIS PEKERJAAN TAHUN 2012

TABLE 28.2: NUMBER OF WORKERS OF ACCOMMODATION ESTABLISHMENTS BY ACCOMMODATION CLASSIFICATION AND KIND OF JOB, 2012

SULAWESI UTARA

KLASIFIKASI AKOMODASI/ ACCOMMODATION CLASSIFICATION	JENIS PEKERJAAN / KIND OF JOB							JUMLAH/ TOTAL
	DIREKTUR/ GENERAL MANAGER	MANAGER	ASISTEN MANAGER/ ASSISTANT MANAGER	PENYELIA/ SUPERVISOR	TEKNIS/ TECHNICAL	ADMINISTRA- SI/ ADMINIS- TRATION	LAINNYA/ OTHERS	
(1)	(2)	(3)	(4)	(5)	(6)	(7)	(8)	(9)
BERBINTANG / STAR	35	145	107	369	637	186	879	2 358
Bintang 5 / 5 Star	2	22	16	29	131	12	84	296
Bintang 4 / 4 Star	6	42	34	65	175	56	388	766
Bintang 3 / 3 Star	14	58	41	198	233	81	253	878
Bintang 2 / 2 Star	4	15	9	28	38	16	67	177
Bintang 1 / 1 Star	9	8	7	49	60	21	87	241
AKOMODASI LAINNYA / NON STAR	127	146	34	65	351	207	825	1 755
Melati / Jasmine	103	123	27	59	306	180	680	1 478
Penginapan remaja / Youth hostel	4	4	-	-	5	6	6	25
Pondok wisata / Home stay	13	11	6	4	25	13	106	178
Jasa akomodasi lainnya/ Other accomodation	7	8	1	2	15	8	33	74
JUMLAH / TOTAL	162	291	141	434	988	393	1 704	4 113

TABEL 28.3: BANYAKNYA PEKERJA PADA USAHA AKOMODASI DIRINCI MENURUT KLASIFIKASI AKOMODASI, PENDIDIKAN DAN JENIS KELAMIN TAHUN 2012

TABLE 28.3: NUMBER OF WORKERS OF ACCOMMODATION ESTABLISHMENTS BY ACCOMMODATION CLASSIFICATION, WORKERS EDUCATION AND WORKERS SEX, 2012

SULAWESI UTARA

KLASIFIKASI AKOMODASI/ ACCOMMODATION CLASSIFICATION	PENDIDIKAN / EDUCATION								JUMLAH/ TOTAL	
	UNIVERSITAS/ UNIVERSITY		DIPLOMA I / II / III		SLTA / SENIOR HIGH SCHOOL		≤ SLTP / JUNIOR HIGH SCHOOL		L/M	P/F
	L/M	P/F	L/M	P/F	L/M	P/F	L/M	P/F		
(1)	(2)	(3)	(4)	(5)	(6)	(7)	(8)	(9)	(10)	(11)
BERBINTANG / STAR	170	100	288	116	1 173	389	102	20	1 733	625
Bintang 5 / 5 Star	64	20	64	13	111	22	2	-	241	55
Bintang 4 / 4 Star	48	25	76	40	392	172	13	-	529	237
Bintang 3 / 3 Star	43	34	129	53	421	124	61	13	654	224
Bintang 2 / 2 Star	7	12	12	3	106	27	9	1	134	43
Bintang 1 / 1 Star	8	9	7	7	143	44	17	6	175	66
AKOMODASI LAINNYA / NON STAR	65	39	42	20	834	451	173	131	1 114	641
Melati / Jasmine	62	32	38	14	737	364	138	93	975	503
Penginapan remaja / Youth hostel	-	1	1	-	10	6	5	2	16	9
Pondok wisata / Home stay	3	3	3	5	55	58	22	29	83	95
Jasa akomodasi lainnya/ Other accomodation	-	3	-	1	32	23	8	7	40	34
JUMLAH / TOTAL	235	139	330	136	2 007	840	275	151	2 847	1 266

CATATAN / NOTE:

- L = LAKI-LAKI - P = PEREMPUAN
- M = MALE - F = FEMALE

TABEL 28.4: BANYAKNYA PEKERJA PADA USAHA AKOMODASI DIRINCI MENURUT KLASIFIKASI AKOMODASI, KEWARGANEGARAAN, STATUS PEKERJA DAN JENIS KELAMIN TAHUN 2012

TABLE 28.4: NUMBER OF WORKERS OF ACCOMMODATION ESTABLISHMENTS BY ACCOMMODATION CLASSIFICATION, NATIONALITY, WORKERS STATUS AND SEX, 2012

SULAWESI UTARA

KLASIFIKASI AKOMODASI/ ACCOMMODATION CLASSIFICATION	KEWARGANEGARAAN PEKERJA / NATIONALITY OF WORKERS								JUMLAH/ TOTAL	
	STATUS PEKERJA WNI / INDONESIAN WORKERS STATUS						PEKERJA WNA/ FOREIGN WORKERS			
	DIBAYAR/ PAID				TIDAK DIBAYAR/ UNPAID					
	TETAP/ PERMANENT		KONTRAK / TIDAK TETAP / PART TIME							
L/M	P/F	L/M	P/F	L/M	P/F	L/M	P/F	L/M	P/F	
(1)	(2)	(3)	(4)	(5)	(6)	(7)	(8)	(9)	(10)	(11)
BERBINTANG / STAR	1 087	373	643	252	-	-	3	-	1 733	625
Bintang 5 / 5 Star	28	12	213	43	-	-	-	-	241	55
Bintang 4 / 4 Star	318	123	209	114	-	-	2	-	529	237
Bintang 3 / 3 Star	489	146	164	78	-	-	1	-	654	224
Bintang 2 / 2 Star	109	30	25	13	-	-	-	-	134	43
Bintang 1 / 1 Star	143	62	32	4	-	-	-	-	175	66
AKOMODASI LAINNYA / NON STAR	922	486	121	101	70	53	1	1	1 114	641
Melati / Jasmine	823	390	106	76	45	36	1	1	975	503
Penginapan remaja / Youth hostel	8	5	1	-	7	4	-	-	16	9
Pondok wisata / Home stay	61	74	11	13	11	8	-	-	83	95
Jasa akomodasi lainnya/ Other accomodation	30	17	3	12	7	5	-	-	40	34
JUMLAH / TOTAL	2 009	859	764	353	70	53	4	1	2 847	1 266

CATATAN / NOTE:

- L = LAKI-LAKI - P = PEREMPUAN
- M = MALE - F = FEMALE

TABEL 28.5: BANYAKNYA PEKERJA PADA USAHA AKOMODASI DIRINCI MENURUT KLASIFIKASI AKOMODASI, PENDIDIKAN DAN JENIS KEJURUAN TAHUN 2012

TABLE 28.5: NUMBER OF WORKERS OF ACCOMMODATION ESTABLISHMENTS BY ACCOMMODATION CLASSIFICATION, EDUCATION AND KIND OF VOCATIONAL, 2012

SULAWESI UTARA

KLASIFIKASI AKOMODASI/ ACCOMMODATION CLASSIFICATION	PENDIDIKAN / EDUCATION							JUMLAH / TOTAL	
	UNIVERSITAS/ UNIVERSITY		DIPLOMA I / II / III		SLTA / SENIOR HIGH SCHOOL		≤ SLTP / JUNIOR HIGH SCHOOL		
	KP / TV	LAINNYA/ OTHERS	KP / TV	LAINNYA/ OTHERS	KP / TV	LAINNYA/ OTHERS	LAINNYA/ OTHERS	KP / TV	LAINNYA/ OTHERS
(1)	(2)	(3)	(4)	(5)	(6)	(7)	(8)	(9)	(10)
BERBINTANG / STAR	48	222	297	107	419	1 143	122	764	1 594
Bintang 5 / 5 Star	14	70	28	49	52	81	2	94	202
Bintang 4 / 4 Star	6	67	93	23	134	430	13	233	533
Bintang 3 / 3 Star	21	56	159	23	195	350	74	375	503
Bintang 2 / 2 Star	5	14	12	3	21	112	10	38	139
Bintang 1 / 1 Star	2	15	5	9	17	170	23	24	217
AKOMODASI LAINNYA / NON STAR	13	91	27	35	144	1 141	304	184	1 571
Melati / Jasmine	12	82	25	27	134	967	231	171	1 307
Penginapan remaja / Youth hostel	-	1	-	1	4	12	7	4	21
Pondok wisata / Home stay	-	6	2	6	4	109	51	6	172
Jasa akomodasi lainnya/ Other accommodation	1	2	-	1	2	53	15	3	71
JUMLAH / TOTAL	61	313	324	142	563	2 284	426	948	3 165

CATATAN / NOTE:
- KP = KEJURUAN PARIWISATA
- TV = TOURISM VOCATIONAL

TABEL 28.6: BANYAKNYA USAHA AKOMODASI DIRINCI MENURUT KLASIFIKASI AKOMODASI DAN BENTUK BADAN HUKUM TAHUN 2012

TABLE 28.6: NUMBER OF ACCOMMODATION ESTABLISHMENTS BY ACCOMMODATION CLASSIFICATION AND LEGAL STATUS, 2012

SULAWESI UTARA

KLASIFIKASI AKOMODASI/ ACCOMMODATION CLASSIFICATION	BERBADAN HUKUM / LEGAL STATUS					TIDAK BERBADAN HUKUM / WITHOUT LEGAL STATUS	JUMLAH/ TOTAL
	PT/ PT PERSERO/ PERUM	CV / FIRMA	KOPERASI	YAYASAN	IJIN KHUSUS INSTANSI TERKAIT		
(1)	(2)	(3)	(4)	(5)	(6)	(7)	(8)
BERBINTANG / STAR	28	-	-	-	-	-	28
Bintang 5 / 5 Star	2	-	-	-	-	-	2
Bintang 4 / 4 Star	6	-	-	-	-	-	6
Bintang 3 / 3 Star	8	-	-	-	-	-	8
Bintang 2 / 2 Star	4	-	-	-	-	-	4
Bintang 1 / 1 Star	8	-	-	-	-	-	8
AKOMODASI LAINNYA / NON STAR	22	19	-	4	121	31	197
Melati / Jasmine	19	16	-	4	94	23	156
Penginapan remaja / Youth hostel	-	-	-	-	5	3	8
Pondok wisata / Home stay	1	3	-	-	13	3	20
Jasa akomodasi lainnya/ Other accommodation	2	-	-	-	9	2	13
JUMLAH / TOTAL	50	19	-	4	121	31	225

TABEL 29.1: BANYAKNYA USAHA, KAMAR, TEMPAT TIDUR, RATA-RATA PEKERJA PER USAHA DAN PER KAMAR, SERTA RATA-RATA TAMU PER HARI PADA USAHA AKOMODASI DIRINCI MENURUT KLASIFIKASI AKOMODASI TAHUN 2012

TABLE 29.1: NUMBER OF ESTABLISHMENTS, ROOMS, BEDS, AVERAGE WORKERS PER ESTABLISHMENT AND PER ROOM, AND AVERAGE GUESTS PER DAY OF ACCOMODATION ESTABLISHMENTS BY ACCOMMODATION CLASSIFICATION, 2012

SULAWESI TENGAH

KLASIFIKASI AKOMODASI/ ACCOMMODATION CLASSIFICATION	BANYAKNYA / NUMBER OF			RATA-RATA PEKERJA PER / AVERAGE WORKER PER		RATA-RATA TAMU PER HARI/ AVERAGE GUESTS PER DAY		
	USAHA/ ESTABLISH- MENT	KAMAR/ ROOM	TEMPAT TIDUR/ BED	USAHA/ ESTABLISH- MENT	KAMAR/ ROOM	INDONESIA	ASING/ FOREIGN	JUMLAH/ TOTAL
(1)	(2)	(3)	(4)	(5)	(6)	(7)	(8)	(9)
BERBINTANG / STAR	3	201	327	92,0	1,4	61	-	61
Bintang 5 / 5 Star	-	-	-	-	-	-	-	-
Bintang 4 / 4 Star	1	81	131	172,0	2,1	9	-	9
Bintang 3 / 3 Star	2	120	196	52,0	0,9	52	-	52
Bintang 2 / 2 Star	-	-	-	-	-	-	-	-
Bintang 1 / 1 Star	-	-	-	-	-	-	-	-
AKOMODASI LAINNYA / NON STAR	350	4 206	7 201	4,7	0,4	877	17	894
Melati / Jasmine	199	2 861	4 954	5,7	0,4	627	13	640
Penginapan remaja / Youth hostel	33	356	582	3,3	0,3	64	-	64
Pondok wisata / Home stay	11	118	186	6,4	0,6	28	1	29
Jasa akomodasi lainnya/ Other accomodation	107	871	1 479	3,0	0,4	158	3	161
JUMLAH / TOTAL	353	4 407	7 528	5,4	0,4	938	17	955

TABEL 29.2: BANYAKNYA PEKERJA USAHA AKOMODASI DIRINCI MENURUT KLASIFIKASI AKOMODASI DAN JENIS PEKERJAAN TAHUN 2012

TABLE 29.2: NUMBER OF WORKERS OF ACCOMMODATION ESTABLISHMENTS BY ACCOMMODATION CLASSIFICATION AND KIND OF JOB, 2012

SULAWESI TENGAH

KLASIFIKASI AKOMODASI/ ACCOMMODATION CLASSIFICATION	JENIS PEKERJAAN / KIND OF JOB							JUMLAH/ TOTAL
	DIREKTUR/ GENERAL MANAGER	MANAGER	ASISTEN MANAGER/ ASSISTANT MANAGER	PENYELIA/ SUPERVISOR	TEKNIS/ TECHNICAL	ADMINISTRA- SI/ ADMINIS- TRATION	LAINNYA/ OTHERS	
(1)	(2)	(3)	(4)	(5)	(6)	(7)	(8)	(9)
BERBINTANG / STAR	3	15	7	37	24	25	165	276
Bintang 5 / 5 Star	-	-	-	-	-	-	-	-
Bintang 4 / 4 Star	1	5	4	30	18	6	108	172
Bintang 3 / 3 Star	2	10	3	7	6	19	57	104
Bintang 2 / 2 Star	-	-	-	-	-	-	-	-
Bintang 1 / 1 Star	-	-	-	-	-	-	-	-
AKOMODASI LAINNYA / NON STAR	215	205	43	29	260	224	657	1 633
Melati / Jasmine	143	121	34	28	191	153	459	1 129
Penginapan remaja / Youth hostel	25	11	3	-	23	22	25	109
Pondok wisata / Home stay	11	5	1	1	7	7	38	70
Jasa akomodasi lainnya/ Other accomodation	36	68	5	-	39	42	135	325
JUMLAH / TOTAL	218	220	50	66	284	249	822	1 909

TABEL 29.3: BANYAKNYA PEKERJA PADA USAHA AKOMODASI DIRINCI MENURUT KLASIFIKASI AKOMODASI, PENDIDIKAN DAN JENIS KELAMIN TAHUN 2012

TABLE 29.3: NUMBER OF WORKERS OF ACCOMMODATION ESTABLISHMENTS BY ACCOMMODATION CLASSIFICATION, WORKERS EDUCATION AND WORKERS SEX, 2012

SULAWESI TENGAH

KLASIFIKASI AKOMODASI/ ACCOMMODATION CLASSIFICATION	PENDIDIKAN / EDUCATION								JUMLAH/ TOTAL	
	UNIVERSITAS/ UNIVERSITY		DIPLOMA I / II / III		SLTA / SENIOR HIGH SCHOOL		≤ SLTP / JUNIOR HIGH SCHOOL		L/M	P/F
	L/M	P/F	L/M	P/F	L/M	P/F	L/M	P/F		
(1)	(2)	(3)	(4)	(5)	(6)	(7)	(8)	(9)	(10)	(11)
BERBINTANG / STAR	18	8	32	16	117	85	-	-	167	109
Bintang 5 / 5 Star	-	-	-	-	-	-	-	-	-	-
Bintang 4 / 4 Star	12	-	27	13	70	50	-	-	109	63
Bintang 3 / 3 Star	6	8	5	3	47	35	-	-	58	46
Bintang 2 / 2 Star	-	-	-	-	-	-	-	-	-	-
Bintang 1 / 1 Star	-	-	-	-	-	-	-	-	-	-
AKOMODASI LAINNYA / NON STAR	71	51	22	24	561	430	188	286	842	791
Melati / Jasmine	43	37	15	13	443	314	116	148	617	512
Penginapan remaja / Youth hostel	8	3	1	1	27	33	8	28	44	65
Pondok wisata / Home stay	5	2	1	1	26	12	13	10	45	25
Jasa akomodasi lainnya/ Other accomodation	15	9	5	9	65	71	51	100	136	189
JUMLAH / TOTAL	89	59	54	40	678	515	188	286	1 009	900

CATATAN / NOTE:

- L = LAKI-LAKI - P = PEREMPUAN
- M = MALE - F = FEMALE

TABEL 29.4: BANYAKNYA PEKERJA PADA USAHA AKOMODASI DIRINCI MENURUT KLASIFIKASI AKOMODASI, KEWARGANEGARAAN, STATUS PEKERJA DAN JENIS KELAMIN TAHUN 2012

TABLE 29.4: NUMBER OF WORKERS OF ACCOMMODATION ESTABLISHMENTS BY ACCOMMODATION CLASSIFICATION, NATIONALITY, WORKERS STATUS AND SEX, 2012

SULAWESI TENGAH

KLASIFIKASI AKOMODASI/ ACCOMMODATION CLASSIFICATION	KEWARGANEGARAAN PEKERJA / NATIONALITY OF WORKERS								JUMLAH/ TOTAL	
	STATUS PEKERJA WNI / INDONESIAN WORKERS STATUS								PEKERJA WNA/ FOREIGN WORKERS	
	DIBAYAR/ PAID				TIDAK DIBAYAR/ UNPAID					
	TETAP/ PERMANENT		KONTRAK / TIDAK TETAP / PART TIME		L/M		P/F		L/M	P/F
L/M	P/F	L/M	P/F	L/M	P/F	L/M	P/F			
(1)	(2)	(3)	(4)	(5)	(6)	(7)	(8)	(9)	(10)	(11)
BERBINTANG / STAR	167	109	-	-	-	-	-	-	167	109
Bintang 5 / 5 Star	-	-	-	-	-	-	-	-	-	-
Bintang 4 / 4 Star	109	63	-	-	-	-	-	-	109	63
Bintang 3 / 3 Star	58	46	-	-	-	-	-	-	58	46
Bintang 2 / 2 Star	-	-	-	-	-	-	-	-	-	-
Bintang 1 / 1 Star	-	-	-	-	-	-	-	-	-	-
AKOMODASI LAINNYA / NON STAR	568	483	75	60	197	248	2	-	842	791
Melati / Jasmine	431	343	62	38	122	131	2	-	617	512
Penginapan remaja / Youth hostel	30	36	3	2	11	27	-	-	44	65
Pondok wisata / Home stay	37	18	-	-	8	7	-	-	45	25
Jasa akomodasi lainnya/ Other accomodation	70	86	10	20	56	83	-	-	136	189
JUMLAH / TOTAL	735	592	75	60	197	248	2	-	1 009	900

CATATAN / NOTE:

- L = LAKI-LAKI - P = PEREMPUAN
- M = MALE - F = FEMALE

TABEL 29.5: BANYAKNYA PEKERJA PADA USAHA AKOMODASI DIRINCI MENURUT KLASIFIKASI AKOMODASI, PENDIDIKAN DAN JENIS KEJURUAN TAHUN 2012

TABLE 29.5: NUMBER OF WORKERS OF ACCOMMODATION ESTABLISHMENTS BY ACCOMMODATION CLASSIFICATION, EDUCATION AND KIND OF VOCATIONAL, 2012

SULAWESI TENGAH

KLASIFIKASI AKOMODASI/ ACCOMMODATION CLASSIFICATION	PENDIDIKAN / EDUCATION							JUMLAH / TOTAL	
	UNIVERSITAS/ UNIVERSITY		DIPLOMA I / II / III		SLTA / SENIOR HIGH SCHOOL		≤ SLTP / JUNIOR HIGH SCHOOL		
	KP / TV	LAINNYA/ OTHERS	KP / TV	LAINNYA/ OTHERS	KP / TV	LAINNYA/ OTHERS	LAINNYA/ OTHERS	KP / TV	LAINNYA/ OTHERS
(1)	(2)	(3)	(4)	(5)	(6)	(7)	(8)	(9)	(10)
BERBINTANG / STAR	1	25	35	13	23	179	-	59	217
Bintang 5 / 5 Star	-	-	-	-	-	-	-	-	-
Bintang 4 / 4 Star	-	12	30	10	12	108	-	42	130
Bintang 3 / 3 Star	1	13	5	3	11	71	-	17	87
Bintang 2 / 2 Star	-	-	-	-	-	-	-	-	-
Bintang 1 / 1 Star	-	-	-	-	-	-	-	-	-
AKOMODASI LAINNYA / NON STAR	3	119	11	35	49	942	474	63	1 570
Melati / Jasmine	2	78	10	18	48	709	264	60	1 069
Penginapan remaja / Youth hostel	-	11	-	2	-	60	36	-	109
Pondok wisata / Home stay	-	7	1	1	1	37	23	2	68
Jasa akomodasi lainnya/ Other accommodation	1	23	-	14	-	136	151	1	324
JUMLAH / TOTAL	4	144	46	48	72	1 121	474	122	1 787

CATATAN / NOTE:
- KP = KEJURUAN PARIWISATA
- TV = TOURISM VOCATIONAL

TABEL 29.6: BANYAKNYA USAHA AKOMODASI DIRINCI MENURUT KLASIFIKASI AKOMODASI DAN BENTUK BADAN HUKUM TAHUN 2012

TABLE 29.6: NUMBER OF ACCOMMODATION ESTABLISHMENTS BY ACCOMMODATION CLASSIFICATION AND LEGAL STATUS, 2012

SULAWESI TENGAH

KLASIFIKASI AKOMODASI/ ACCOMMODATION CLASSIFICATION	BERBADAN HUKUM / LEGAL STATUS					TIDAK BERBADAN HUKUM / WITHOUT LEGAL STATUS	JUMLAH/ TOTAL
	PT/ PT PERSERO/ PERUM	CV / FIRMA	KOPERASI	YAYASAN	IJIN KHUSUS INSTANSI TERKAIT		
(1)	(2)	(3)	(4)	(5)	(6)	(7)	(8)
BERBINTANG / STAR	3	-	-	-	-	-	3
Bintang 5 / 5 Star	-	-	-	-	-	-	-
Bintang 4 / 4 Star	1	-	-	-	-	-	1
Bintang 3 / 3 Star	2	-	-	-	-	-	2
Bintang 2 / 2 Star	-	-	-	-	-	-	-
Bintang 1 / 1 Star	-	-	-	-	-	-	-
AKOMODASI LAINNYA / NON STAR	9	10	2	1	285	43	350
Melati / Jasmine	9	10	-	-	159	21	199
Penginapan remaja / Youth hostel	-	-	1	-	26	6	33
Pondok wisata / Home stay	-	-	-	-	10	1	11
Jasa akomodasi lainnya/ Other accommodation	-	-	1	1	90	15	107
JUMLAH / TOTAL	12	10	2	1	285	43	353

TABEL 30.1: BANYAKNYA USAHA, KAMAR, TEMPAT TIDUR, RATA-RATA PEKERJA PER USAHA DAN PER KAMAR, SERTA RATA-RATA TAMU PER HARI PADA USAHA AKOMODASI DIRINCI MENURUT KLASIFIKASI AKOMODASI TAHUN 2012

TABLE 30.1: NUMBER OF ESTABLISHMENTS, ROOMS, BEDS, AVERAGE WORKERS PER ESTABLISHMENT AND PER ROOM, AND AVERAGE GUESTS PER DAY OF ACCOMODATION ESTABLISHMENTS BY ACCOMMODATION CLASSIFICATION, 2012

SULAWESI SELATAN

KLASIFIKASI AKOMODASI/ ACCOMMODATION CLASSIFICATION	BANYAKNYA / NUMBER OF			RATA-RATA PEKERJA PER / AVERAGE WORKER PER		RATA-RATA TAMU PER HARI/ AVERAGE GUESTS PER DAY		
	USAHA/ ESTABLISH- MENT	KAMAR/ ROOM	TEMPAT TIDUR/ BED	USAHA/ ESTABLISH- MENT	KAMAR/ ROOM	INDONESIA	ASING/ FOREIGN	JUMLAH/ TOTAL
(1)	(2)	(3)	(4)	(5)	(6)	(7)	(8)	(9)
BERBINTANG / STAR	57	3 683	5 516	64,6	1,0	3 192	214	3 406
Bintang 5 / 5 Star	2	438	658	230,0	1,1	331	37	368
Bintang 4 / 4 Star	7	905	1 276	186,7	1,4	550	51	601
Bintang 3 / 3 Star	15	1 041	1 592	67,5	1,0	1 708	23	1 731
Bintang 2 / 2 Star	15	763	1 186	38,8	0,8	473	94	567
Bintang 1 / 1 Star	18	536	804	17,9	0,6	130	9	139
AKOMODASI LAINNYA / NON STAR	491	7 354	11 685	6,3	0,4	2 922	38	2 960
Melati / Jasmine	317	5 797	9 237	7,8	0,4	2 443	36	2 479
Penginapan remaja / Youth hostel	24	264	367	3,9	0,4	55	-	55
Pondok wisata / Home stay	80	468	716	3,3	0,6	182	1	183
Jasa akomodasi lainnya/ Other accomodation	70	825	1 365	3,9	0,3	242	1	243
JUMLAH / TOTAL	548	11 037	17 201	12,4	0,6	6 114	252	6 366

TABEL 30.2: BANYAKNYA PEKERJA USAHA AKOMODASI DIRINCI MENURUT KLASIFIKASI AKOMODASI DAN JENIS PEKERJAAN TAHUN 2012

TABLE 30.2: NUMBER OF WORKERS OF ACCOMMODATION ESTABLISHMENTS BY ACCOMMODATION CLASSIFICATION AND KIND OF JOB, 2012

SULAWESI SELATAN

KLASIFIKASI AKOMODASI/ ACCOMMODATION CLASSIFICATION	JENIS PEKERJAAN / KIND OF JOB							JUMLAH/ TOTAL
	DIREKTUR/ GENERAL MANAGER	MANAGER	ASISTEN MANAGER/ ASSISTANT MANAGER	PENYELIA/ SUPERVISOR	TEKNIS/ TECHNICAL	ADMINISTRA- SI/ ADMINIS- TRATION	LAINNYA/ OTHERS	
(1)	(2)	(3)	(4)	(5)	(6)	(7)	(8)	(9)
BERBINTANG / STAR	59	182	83	463	1 006	484	1 407	3 684
Bintang 5 / 5 Star	3	19	14	123	60	65	176	460
Bintang 4 / 4 Star	13	63	24	181	423	185	418	1 307
Bintang 3 / 3 Star	17	69	21	107	266	141	392	1 013
Bintang 2 / 2 Star	13	16	13	38	182	64	256	582
Bintang 1 / 1 Star	13	15	11	14	75	29	165	322
AKOMODASI LAINNYA / NON STAR	229	285	64	140	455	473	1 446	3 092
Melati / Jasmine	159	204	52	126	394	385	1 141	2 461
Penginapan remaja / Youth hostel	9	18	2	1	20	21	23	94
Pondok wisata / Home stay	16	30	2	6	13	27	170	264
Jasa akomodasi lainnya/ Other accomodation	45	33	8	7	28	40	112	273
JUMLAH / TOTAL	288	467	147	603	1 461	957	2 853	6 776

TABEL 30.3: BANYAKNYA PEKERJA PADA USAHA AKOMODASI DIRINCI MENURUT KLASIFIKASI AKOMODASI, PENDIDIKAN DAN JENIS KELAMIN TAHUN 2012

TABLE 30.3: NUMBER OF WORKERS OF ACCOMMODATION ESTABLISHMENTS BY ACCOMMODATION CLASSIFICATION, WORKERS EDUCATION AND WORKERS SEX, 2012

SULAWESI SELATAN

KLASIFIKASI AKOMODASI/ ACCOMMODATION CLASSIFICATION	PENDIDIKAN / EDUCATION								JUMLAH/ TOTAL	
	UNIVERSITAS/ UNIVERSITY		DIPLOMA I / II / III		SLTA / SENIOR HIGH SCHOOL		≤ SLTP / JUNIOR HIGH SCHOOL		L/M	P/F
	L/M	P/F	L/M	P/F	L/M	P/F	L/M	P/F		
(1)	(2)	(3)	(4)	(5)	(6)	(7)	(8)	(9)	(10)	(11)
BERBINTANG / STAR	237	133	461	263	1 824	643	82	41	2 604	1 080
Bintang 5 / 5 Star	23	12	78	66	206	70	4	1	311	149
Bintang 4 / 4 Star	90	39	214	96	597	223	42	6	943	364
Bintang 3 / 3 Star	69	42	106	56	541	171	14	14	730	283
Bintang 2 / 2 Star	33	19	41	27	332	110	11	9	417	165
Bintang 1 / 1 Star	22	21	22	18	148	69	11	11	203	119
AKOMODASI LAINNYA / NON STAR	187	126	71	66	1 236	753	310	343	1 804	1 288
Melati / Jasmine	146	91	57	52	1 076	613	201	225	1 480	981
Penginapan remaja / Youth hostel	6	4	3	4	26	22	17	12	52	42
Pondok wisata / Home stay	14	8	6	3	71	45	59	58	150	114
Jasa akomodasi lainnya/ Other accomodation	21	23	5	7	63	73	33	48	122	151
JUMLAH / TOTAL	424	259	532	329	3 060	1 396	392	384	4 408	2 368

CATATAN / NOTE:

- L = LAKI-LAKI - P = PEREMPUAN
- M = MALE - F = FEMALE

TABEL 30.4: BANYAKNYA PEKERJA PADA USAHA AKOMODASI DIRINCI MENURUT KLASIFIKASI AKOMODASI, KEWARGANEGARAAN, STATUS PEKERJA DAN JENIS KELAMIN TAHUN 2012

TABLE 30.4: NUMBER OF WORKERS OF ACCOMMODATION ESTABLISHMENTS BY ACCOMMODATION CLASSIFICATION, NATIONALITY, WORKERS STATUS AND SEX, 2012

SULAWESI SELATAN

KLASIFIKASI AKOMODASI/ ACCOMMODATION CLASSIFICATION	KEWARGANEGARAAN PEKERJA / NATIONALITY OF WORKERS								JUMLAH/ TOTAL	
	STATUS PEKERJA WNI / INDONESIAN WORKERS STATUS						PEKERJA WNA/ FOREIGN WORKERS			
	DIBAYAR/ PAID				TIDAK DIBAYAR/ UNPAID					
	TETAP/ PERMANENT		KONTRAK / TIDAK TETAP / PART TIME							
L/M	P/F	L/M	P/F	L/M	P/F	L/M	P/F	L/M	P/F	
(1)	(2)	(3)	(4)	(5)	(6)	(7)	(8)	(9)	(10)	(11)
BERBINTANG / STAR	1 326	552	1 272	528	-	-	6	-	2 604	1 080
Bintang 5 / 5 Star	70	42	239	107	-	-	2	-	311	149
Bintang 4 / 4 Star	267	86	672	278	-	-	4	-	943	364
Bintang 3 / 3 Star	476	195	254	88	-	-	-	-	730	283
Bintang 2 / 2 Star	339	127	78	38	-	-	-	-	417	165
Bintang 1 / 1 Star	174	102	29	17	-	-	-	-	203	119
AKOMODASI LAINNYA / NON STAR	1 261	858	358	223	185	207	-	-	1 804	1 288
Melati / Jasmine	1 051	673	317	187	112	121	-	-	1 480	981
Penginapan remaja / Youth hostel	36	33	6	-	10	9	-	-	52	42
Pondok wisata / Home stay	102	73	16	3	32	38	-	-	150	114
Jasa akomodasi lainnya/ Other accomodation	72	79	19	33	31	39	-	-	122	151
JUMLAH / TOTAL	2 587	1 410	1 630	751	185	207	6	-	4 408	2 368

CATATAN / NOTE:

- L = LAKI-LAKI - P = PEREMPUAN
- M = MALE - F = FEMALE

TABEL 30.5: BANYAKNYA PEKERJA PADA USAHA AKOMODASI DIRINCI MENURUT KLASIFIKASI AKOMODASI, PENDIDIKAN DAN JENIS KEJURUAN TAHUN 2012

TABLE 30.5: NUMBER OF WORKERS OF ACCOMMODATION ESTABLISHMENTS BY ACCOMMODATION CLASSIFICATION, EDUCATION AND KIND OF VOCATIONAL, 2012

SULAWESI SELATAN

KLASIFIKASI AKOMODASI/ ACCOMMODATION CLASSIFICATION	PENDIDIKAN / EDUCATION							JUMLAH / TOTAL	
	UNIVERSITAS/ UNIVERSITY		DIPLOMA I / II / III		SLTA / SENIOR HIGH SCHOOL		≤ SLTP / JUNIOR HIGH SCHOOL		
	KP / TV	LAINNYA/ OTHERS	KP / TV	LAINNYA/ OTHERS	KP / TV	LAINNYA/ OTHERS	LAINNYA/ OTHERS	KP / TV	LAINNYA/ OTHERS
(1)	(2)	(3)	(4)	(5)	(6)	(7)	(8)	(9)	(10)
BERBINTANG / STAR	44	326	552	172	759	1 708	123	1 355	2 329
Bintang 5 / 5 Star	16	19	91	53	130	146	5	237	223
Bintang 4 / 4 Star	7	122	273	37	175	645	48	455	852
Bintang 3 / 3 Star	10	101	132	30	309	403	28	451	562
Bintang 2 / 2 Star	5	47	44	24	111	331	20	160	422
Bintang 1 / 1 Star	6	37	12	28	34	183	22	52	270
AKOMODASI LAINNYA / NON STAR	22	291	62	75	165	1 824	653	249	2 843
Melati / Jasmine	19	218	54	55	160	1 529	426	233	2 228
Penginapan remaja / Youth hostel	1	9	3	4	-	48	29	4	90
Pondok wisata / Home stay	1	21	2	7	2	114	117	5	259
Jasa akomodasi lainnya/ Other accommodation	1	43	3	9	3	133	81	7	266
JUMLAH / TOTAL	66	617	614	247	924	3 532	776	1 604	5 172

CATATAN / NOTE:
- KP = KEJURUAN PARIWISATA
- TV = TOURISM VOCATIONAL

TABEL 30.6: BANYAKNYA USAHA AKOMODASI DIRINCI MENURUT KLASIFIKASI AKOMODASI DAN BENTUK BADAN HUKUM TAHUN 2012

TABLE 30.6: NUMBER OF ACCOMMODATION ESTABLISHMENTS BY ACCOMMODATION CLASSIFICATION AND LEGAL STATUS, 2012

SULAWESI SELATAN

KLASIFIKASI AKOMODASI/ ACCOMMODATION CLASSIFICATION	BERBADAN HUKUM / LEGAL STATUS					TIDAK BERBADAN HUKUM / WITHOUT LEGAL STATUS	JUMLAH / TOTAL
	PT/ PT PERSERO/ PERUM	CV / FIRMA	KOPERASI	YAYASAN	IJIN KHUSUS INSTANSI TERKAIT		
(1)	(2)	(3)	(4)	(5)	(6)	(7)	(8)
BERBINTANG / STAR	52	1	-	-	4	-	57
Bintang 5 / 5 Star	2	-	-	-	-	-	2
Bintang 4 / 4 Star	7	-	-	-	-	-	7
Bintang 3 / 3 Star	15	-	-	-	-	-	15
Bintang 2 / 2 Star	15	-	-	-	-	-	15
Bintang 1 / 1 Star	13	1	-	-	4	-	18
AKOMODASI LAINNYA / NON STAR	19	43	-	4	350	75	491
Melati / Jasmine	18	31	-	2	241	25	317
Penginapan remaja / Youth hostel	-	2	-	-	19	3	24
Pondok wisata / Home stay	1	3	-	1	35	40	80
Jasa akomodasi lainnya/ Other accommodation	-	7	-	1	55	7	70
JUMLAH / TOTAL	71	44	-	4	354	75	548

TABEL 31.1: BANYAKNYA USAHA, KAMAR, TEMPAT TIDUR, RATA-RATA PEKERJA PER USAHA DAN PER KAMAR, SERTA RATA-RATA TAMU PER HARI PADA USAHA AKOMODASI DIRINCI MENURUT KLASIFIKASI AKOMODASI TAHUN 2012

TABLE 31.1: NUMBER OF ESTABLISHMENTS, ROOMS, BEDS, AVERAGE WORKERS PER ESTABLISHMENT AND PER ROOM, AND AVERAGE GUESTS PER DAY OF ACCOMODATION ESTABLISHMENTS BY ACCOMMODATION CLASSIFICATION, 2012

SULAWESI TENGGARA

KLASIFIKASI AKOMODASI/ ACCOMMODATION CLASSIFICATION	BANYAKNYA / NUMBER OF			RATA-RATA PEKERJA PER / AVERAGE WORKER PER		RATA-RATA TAMU PER HARI/ AVERAGE GUESTS PER DAY		
	USAHA/ ESTABLISH- MENT	KAMAR/ ROOM	TEMPAT TIDUR/ BED	USAHA/ ESTABLISH- MENT	KAMAR/ ROOM	INDONESIA	ASING/ FOREIGN	JUMLAH/ TOTAL
(1)	(2)	(3)	(4)	(5)	(6)	(7)	(8)	(9)
BERBINTANG / STAR	10	564	817	50,5	0,9	152	5	157
Bintang 5 / 5 Star	-	-	-	-	-	-	-	-
Bintang 4 / 4 Star	2	138	157	84,5	1,2	40	3	43
Bintang 3 / 3 Star	5	310	469	44,6	0,7	69	1	70
Bintang 2 / 2 Star	1	44	65	46,0	1,0	20	1	21
Bintang 1 / 1 Star	2	72	126	33,5	0,9	23	-	23
AKOMODASI LAINNYA / NON STAR	293	3 475	4 811	4,7	0,4	948	5	953
Melati / Jasmine	215	2 872	4 014	5,3	0,4	857	4	861
Penginapan remaja / Youth hostel	20	160	210	3,1	0,4	25	-	25
Pondok wisata / Home stay	1	15	15	5,0	0,3	1	-	1
Jasa akomodasi lainnya/ Other accomodation	57	428	572	2,8	0,4	65	1	66
JUMLAH / TOTAL	303	4 039	5 628	6,2	0,5	1 100	10	1 110

TABEL 31.2: BANYAKNYA PEKERJA USAHA AKOMODASI DIRINCI MENURUT KLASIFIKASI AKOMODASI DAN JENIS PEKERJAAN TAHUN 2012

TABLE 31.2: NUMBER OF WORKERS OF ACCOMMODATION ESTABLISHMENTS BY ACCOMMODATION CLASSIFICATION AND KIND OF JOB, 2012

SULAWESI TENGGARA

KLASIFIKASI AKOMODASI/ ACCOMMODATION CLASSIFICATION	JENIS PEKERJAAN / KIND OF JOB							JUMLAH/ TOTAL
	DIREKTUR/ GENERAL MANAGER	MANAGER	ASISTEN MANAGER/ ASSISTANT MANAGER	PENYELIA/ SUPERVISOR	TEKNIS/ TECHNICAL	ADMINISTRA- SI/ ADMINIS- TRATION	LAINNYA/ OTHERS	
(1)	(2)	(3)	(4)	(5)	(6)	(7)	(8)	(9)
BERBINTANG / STAR	9	16	5	58	23	42	352	505
Bintang 5 / 5 Star	-	-	-	-	-	-	-	-
Bintang 4 / 4 Star	2	13	3	9	6	6	130	169
Bintang 3 / 3 Star	5	1	1	33	8	19	156	223
Bintang 2 / 2 Star	1	-	1	9	3	14	18	46
Bintang 1 / 1 Star	1	2	-	7	6	3	48	67
AKOMODASI LAINNYA / NON STAR	172	163	30	50	127	261	571	1 374
Melati / Jasmine	126	122	22	38	98	228	512	1 146
Penginapan remaja / Youth hostel	12	10	3	5	6	12	13	61
Pondok wisata / Home stay	-	1	-	-	-	1	3	5
Jasa akomodasi lainnya/ Other accomodation	34	30	5	7	23	20	43	162
JUMLAH / TOTAL	181	179	35	108	150	303	923	1 879

TABEL 31.3: BANYAKNYA PEKERJA PADA USAHA AKOMODASI DIRINCI MENURUT KLASIFIKASI AKOMODASI, PENDIDIKAN DAN JENIS KELAMIN TAHUN 2012

TABLE 31.3: NUMBER OF WORKERS OF ACCOMMODATION ESTABLISHMENTS BY ACCOMMODATION CLASSIFICATION, WORKERS EDUCATION AND WORKERS SEX, 2012

SULAWESI TENGGARA

KLASIFIKASI AKOMODASI/ ACCOMMODATION CLASSIFICATION	PENDIDIKAN / EDUCATION								JUMLAH/ TOTAL	
	UNIVERSITAS/ UNIVERSITY		DIPLOMA I / II / III		SLTA / SENIOR HIGH SCHOOL		≤ SLTP / JUNIOR HIGH SCHOOL		L/M	P/F
	L/M	P/F	L/M	P/F	L/M	P/F	L/M	P/F		
(1)	(2)	(3)	(4)	(5)	(6)	(7)	(8)	(9)	(10)	(11)
BERBINTANG / STAR	41	14	55	18	262	69	36	10	394	111
Bintang 5 / 5 Star	-	-	-	-	-	-	-	-	-	-
Bintang 4 / 4 Star	16	5	16	3	76	27	18	8	126	43
Bintang 3 / 3 Star	14	7	14	5	138	31	14	-	180	43
Bintang 2 / 2 Star	2	-	3	6	25	6	2	2	32	14
Bintang 1 / 1 Star	9	2	22	4	23	5	2	-	56	11
AKOMODASI LAINNYA / NON STAR	94	54	19	21	517	426	98	145	728	646
Melati / Jasmine	74	47	15	16	462	358	67	107	618	528
Penginapan remaja / Youth hostel	-	1	2	-	16	23	9	10	27	34
Pondok wisata / Home stay	-	-	-	-	3	2	-	-	3	2
Jasa akomodasi lainnya/ Other accomodation	20	6	2	5	36	43	22	28	80	82
JUMLAH / TOTAL	135	68	74	39	779	495	134	155	1 122	757

CATATAN / NOTE:

- L = LAKI-LAKI - P = PEREMPUAN
- M = MALE - F = FEMALE

TABEL 31.4: BANYAKNYA PEKERJA PADA USAHA AKOMODASI DIRINCI MENURUT KLASIFIKASI AKOMODASI, KEWARGANEGARAAN, STATUS PEKERJA DAN JENIS KELAMIN TAHUN 2012

TABLE 31.4: NUMBER OF WORKERS OF ACCOMMODATION ESTABLISHMENTS BY ACCOMMODATION CLASSIFICATION, NATIONALITY, WORKERS STATUS AND SEX, 2012

SULAWESI TENGGARA

KLASIFIKASI AKOMODASI/ ACCOMMODATION CLASSIFICATION	KEWARGANEGARAAN PEKERJA / NATIONALITY OF WORKERS								JUMLAH/ TOTAL	
	STATUS PEKERJA WNI / INDONESIAN WORKERS STATUS						PEKERJA WNA/ FOREIGN WORKERS			
	DIBAYAR/ PAID				TIDAK DIBAYAR/ UNPAID					
	TETAP/ PERMANENT		KONTRAK / TIDAK TETAP / PART TIME							
L/M	P/F	L/M	P/F	L/M	P/F	L/M	P/F	L/M	P/F	
(1)	(2)	(3)	(4)	(5)	(6)	(7)	(8)	(9)	(10)	(11)
BERBINTANG / STAR	193	53	200	57	-	-	1	1	394	111
Bintang 5 / 5 Star	-	-	-	-	-	-	-	-	-	-
Bintang 4 / 4 Star	51	17	74	25	-	-	1	1	126	43
Bintang 3 / 3 Star	79	18	101	25	-	-	-	-	180	43
Bintang 2 / 2 Star	32	14	-	-	-	-	-	-	32	14
Bintang 1 / 1 Star	31	4	25	7	-	-	-	-	56	11
AKOMODASI LAINNYA / NON STAR	563	473	54	50	110	123	1	-	728	646
Melati / Jasmine	487	388	49	47	82	93	-	-	618	528
Penginapan remaja / Youth hostel	18	25	1	1	8	8	-	-	27	34
Pondok wisata / Home stay	3	2	-	-	-	-	-	-	3	2
Jasa akomodasi lainnya/ Other accomodation	55	58	4	2	20	22	1	-	80	82
JUMLAH / TOTAL	756	526	254	107	110	123	2	1	1 122	757

CATATAN / NOTE:

- L = LAKI-LAKI - P = PEREMPUAN
- M = MALE - F = FEMALE

TABEL 31.5: BANYAKNYA PEKERJA PADA USAHA AKOMODASI DIRINCI MENURUT KLASIFIKASI AKOMODASI, PENDIDIKAN DAN JENIS KEJURUAN TAHUN 2012

TABLE 31.5: NUMBER OF WORKERS OF ACCOMMODATION ESTABLISHMENTS BY ACCOMMODATION CLASSIFICATION, EDUCATION AND KIND OF VOCATIONAL, 2012

SULAWESI TENGGARA

KLASIFIKASI AKOMODASI/ ACCOMMODATION CLASSIFICATION	PENDIDIKAN / EDUCATION							JUMLAH/ TOTAL	
	UNIVERSITAS/ UNIVERSITY		DIPLOMA I / II / III		SLTA / SENIOR HIGH SCHOOL		≤ SLTP / JUNIOR HIGH SCHOOL		
	KP / TV	LAINNYA/ OTHERS	KP / TV	LAINNYA/ OTHERS	KP / TV	LAINNYA/ OTHERS	LAINNYA/ OTHERS	KP / TV	LAINNYA/ OTHERS
(1)	(2)	(3)	(4)	(5)	(6)	(7)	(8)	(9)	(10)
BERBINTANG / STAR	1	54	24	49	58	273	46	83	422
Bintang 5 / 5 Star	-	-	-	-	-	-	-	-	-
Bintang 4 / 4 Star	-	21	10	9	25	78	26	35	134
Bintang 3 / 3 Star	1	20	12	7	19	150	14	32	191
Bintang 2 / 2 Star	-	2	1	8	4	27	4	5	41
Bintang 1 / 1 Star	-	11	1	25	10	18	2	11	56
AKOMODASI LAINNYA / NON STAR	8	140	4	36	47	896	243	59	1 315
Melati / Jasmine	8	113	3	28	46	774	174	57	1 089
Penginapan remaja / Youth hostel	-	1	-	2	1	38	19	1	60
Pondok wisata / Home stay	-	-	-	-	-	5	-	-	5
Jasa akomodasi lainnya/ Other accommodation	-	26	1	6	-	79	50	1	161
JUMLAH / TOTAL	9	194	28	85	105	1 169	289	142	1 737

CATATAN / NOTE:
- KP = KEJURUAN PARIWISATA
- TV = TOURISM VOCATIONAL

TABEL 31.6: BANYAKNYA USAHA AKOMODASI DIRINCI MENURUT KLASIFIKASI AKOMODASI DAN BENTUK BADAN HUKUM TAHUN 2012

TABLE 31.6: NUMBER OF ACCOMMODATION ESTABLISHMENTS BY ACCOMMODATION CLASSIFICATION AND LEGAL STATUS, 2012

SULAWESI TENGGARA

KLASIFIKASI AKOMODASI/ ACCOMMODATION CLASSIFICATION	BERBADAN HUKUM / LEGAL STATUS					TIDAK BERBADAN HUKUM / WITHOUT LEGAL STATUS	JUMLAH/ TOTAL
	PT/ PT PERSERO/ PERUM	CV / FIRMA	KOPERASI	YAYASAN	IJIN KHUSUS INSTANSI TERKAIT		
(1)	(2)	(3)	(4)	(5)	(6)	(7)	(8)
BERBINTANG / STAR	10	-	-	-	-	-	10
Bintang 5 / 5 Star	-	-	-	-	-	-	-
Bintang 4 / 4 Star	2	-	-	-	-	-	2
Bintang 3 / 3 Star	5	-	-	-	-	-	5
Bintang 2 / 2 Star	1	-	-	-	-	-	1
Bintang 1 / 1 Star	2	-	-	-	-	-	2
AKOMODASI LAINNYA / NON STAR	2	7	2	2	258	22	293
Melati / Jasmine	2	5	-	1	199	8	215
Penginapan remaja / Youth hostel	-	-	-	-	16	4	20
Pondok wisata / Home stay	-	-	-	-	1	-	1
Jasa akomodasi lainnya/ Other accommodation	-	2	2	1	42	10	57
JUMLAH / TOTAL	12	7	2	2	258	22	303

TABEL 32.1: BANYAKNYA USAHA, KAMAR, TEMPAT TIDUR, RATA-RATA PEKERJA PER USAHA DAN PER KAMAR, SERTA RATA-RATA TAMU PER HARI PADA USAHA AKOMODASI DIRINCI MENURUT KLASIFIKASI AKOMODASI TAHUN 2012

TABLE 32.1: NUMBER OF ESTABLISHMENTS, ROOMS, BEDS, AVERAGE WORKERS PER ESTABLISHMENT AND PER ROOM, AND AVERAGE GUESTS PER DAY OF ACCOMODATION ESTABLISHMENTS BY ACCOMMODATION CLASSIFICATION, 2012

GORONTALO

KLASIFIKASI AKOMODASI/ ACCOMMODATION CLASSIFICATION	BANYAKNYA / NUMBER OF			RATA-RATA PEKERJA PER / AVERAGE WORKER PER		RATA-RATA TAMU PER HARI/ AVERAGE GUESTS PER DAY		
	USAHA/ ESTABLISH- MENT	KAMAR/ ROOM	TEMPAT TIDUR/ BED	USAHA/ ESTABLISH- MENT	KAMAR/ ROOM	INDONESIA	ASING/ FOREIGN	JUMLAH/ TOTAL
(1)	(2)	(3)	(4)	(5)	(6)	(7)	(8)	(9)
BERBINTANG / STAR	1	54	77	104,0	1,9	31	1	32
Bintang 5 / 5 Star	-	-	-	-	-	-	-	-
Bintang 4 / 4 Star	-	-	-	-	-	-	-	-
Bintang 3 / 3 Star	1	54	77	104,0	1,9	31	1	32
Bintang 2 / 2 Star	-	-	-	-	-	-	-	-
Bintang 1 / 1 Star	-	-	-	-	-	-	-	-
AKOMODASI LAINNYA / NON STAR	81	1 316	1 811	6,0	0,4	212	4	216
Melati / Jasmine	56	1 097	1 508	7,5	0,4	182	4	186
Penginapan remaja / Youth hostel	5	43	43	3,4	0,4	7	-	7
Pondok wisata / Home stay	-	-	-	-	-	-	-	-
Jasa akomodasi lainnya/ Other accomodation	20	176	260	2,8	0,3	23	-	23
JUMLAH / TOTAL	82	1 370	1 888	7,2	0,4	243	5	248

TABEL 32.2: BANYAKNYA PEKERJA USAHA AKOMODASI DIRINCI MENURUT KLASIFIKASI AKOMODASI DAN JENIS PEKERJAAN TAHUN 2012

TABLE 32.2: NUMBER OF WORKERS OF ACCOMMODATION ESTABLISHMENTS BY ACCOMMODATION CLASSIFICATION AND KIND OF JOB, 2012

GORONTALO

KLASIFIKASI AKOMODASI/ ACCOMMODATION CLASSIFICATION	JENIS PEKERJAAN / KIND OF JOB							JUMLAH/ TOTAL
	DIREKTUR/ GENERAL MANAGER	MANAGER	ASISTEN MANAGER/ ASSISTANT MANAGER	PENYELIA/ SUPERVISOR	TEKNIS/ TECHNICAL	ADMINISTRA- SI/ ADMINIS- TRATION	LAINNYA/ OTHERS	
(1)	(2)	(3)	(4)	(5)	(6)	(7)	(8)	(9)
BERBINTANG / STAR	1	8	3	20	4	4	64	104
Bintang 5 / 5 Star	-	-	-	-	-	-	-	-
Bintang 4 / 4 Star	-	-	-	-	-	-	-	-
Bintang 3 / 3 Star	1	8	3	20	4	4	64	104
Bintang 2 / 2 Star	-	-	-	-	-	-	-	-
Bintang 1 / 1 Star	-	-	-	-	-	-	-	-
AKOMODASI LAINNYA / NON STAR	45	53	10	31	57	82	212	490
Melati / Jasmine	28	41	9	30	54	66	190	418
Penginapan remaja / Youth hostel	3	2	-	-	1	4	7	17
Pondok wisata / Home stay	-	-	-	-	-	-	-	-
Jasa akomodasi lainnya/ Other accomodation	14	10	1	1	2	12	15	55
JUMLAH / TOTAL	46	61	13	51	61	86	276	594

TABEL 32.3: BANYAKNYA PEKERJA PADA USAHA AKOMODASI DIRINCI MENURUT KLASIFIKASI AKOMODASI, PENDIDIKAN DAN JENIS KELAMIN TAHUN 2012

TABLE 32.3: NUMBER OF WORKERS OF ACCOMMODATION ESTABLISHMENTS BY ACCOMMODATION CLASSIFICATION, WORKERS EDUCATION AND WORKERS SEX, 2012

GORONTALO

KLASIFIKASI AKOMODASI/ ACCOMMODATION CLASSIFICATION	PENDIDIKAN / EDUCATION								JUMLAH/ TOTAL	
	UNIVERSITAS/ UNIVERSITY		DIPLOMA I / II / III		SLTA / SENIOR HIGH SCHOOL		≤ SLTP / JUNIOR HIGH SCHOOL		L/M	P/F
	L/M	P/F	L/M	P/F	L/M	P/F	L/M	P/F		
(1)	(2)	(3)	(4)	(5)	(6)	(7)	(8)	(9)	(10)	(11)
BERBINTANG / STAR	1	6	12	7	68	10	-	-	81	23
Bintang 5 / 5 Star	-	-	-	-	-	-	-	-	-	-
Bintang 4 / 4 Star	-	-	-	-	-	-	-	-	-	-
Bintang 3 / 3 Star	1	6	12	7	68	10	-	-	81	23
Bintang 2 / 2 Star	-	-	-	-	-	-	-	-	-	-
Bintang 1 / 1 Star	-	-	-	-	-	-	-	-	-	-
AKOMODASI LAINNYA / NON STAR	20	14	11	9	177	144	61	54	269	221
Melati / Jasmine	17	14	9	8	160	127	51	32	237	181
Penginapan remaja / Youth hostel	1	-	-	-	5	5	3	3	9	8
Pondok wisata / Home stay	-	-	-	-	-	-	-	-	-	-
Jasa akomodasi lainnya/ Other accomodation	2	-	2	1	12	12	7	19	23	32
JUMLAH / TOTAL	21	20	23	16	245	154	61	54	350	244

CATATAN / NOTE:

- L = LAKI-LAKI - P = PEREMPUAN
- M = MALE - F = FEMALE

TABEL 32.4: BANYAKNYA PEKERJA PADA USAHA AKOMODASI DIRINCI MENURUT KLASIFIKASI AKOMODASI, KEWARGANEGARAAN, STATUS PEKERJA DAN JENIS KELAMIN TAHUN 2012

TABLE 32.4: NUMBER OF WORKERS OF ACCOMMODATION ESTABLISHMENTS BY ACCOMMODATION CLASSIFICATION, NATIONALITY, WORKERS STATUS AND SEX, 2012

GORONTALO

KLASIFIKASI AKOMODASI/ ACCOMMODATION CLASSIFICATION	KEWARGANEGARAAN PEKERJA / NATIONALITY OF WORKERS								JUMLAH/ TOTAL	
	STATUS PEKERJA WNI / INDONESIAN WORKERS STATUS						PEKERJA WNA/ FOREIGN WORKERS			
	DIBAYAR/ PAID				TIDAK DIBAYAR/ UNPAID					
	TETAP/ PERMANENT		KONTRAK / TIDAK TETAP / PART TIME							
L/M	P/F	L/M	P/F	L/M	P/F	L/M	P/F	L/M	P/F	
(1)	(2)	(3)	(4)	(5)	(6)	(7)	(8)	(9)	(10)	(11)
BERBINTANG / STAR	76	23	5	-	-	-	-	-	81	23
Bintang 5 / 5 Star	-	-	-	-	-	-	-	-	-	-
Bintang 4 / 4 Star	-	-	-	-	-	-	-	-	-	-
Bintang 3 / 3 Star	76	23	5	-	-	-	-	-	81	23
Bintang 2 / 2 Star	-	-	-	-	-	-	-	-	-	-
Bintang 1 / 1 Star	-	-	-	-	-	-	-	-	-	-
AKOMODASI LAINNYA / NON STAR	225	178	16	21	28	22	-	-	269	221
Melati / Jasmine	205	155	14	16	18	10	-	-	237	181
Penginapan remaja / Youth hostel	5	5	2	2	2	1	-	-	9	8
Pondok wisata / Home stay	-	-	-	-	-	-	-	-	-	-
Jasa akomodasi lainnya/ Other accomodation	15	18	-	3	8	11	-	-	23	32
JUMLAH / TOTAL	301	201	21	21	28	22	-	-	350	244

CATATAN / NOTE:

- L = LAKI-LAKI - P = PEREMPUAN
- M = MALE - F = FEMALE

TABEL 32.5: BANYAKNYA PEKERJA PADA USAHA AKOMODASI DIRINCI MENURUT KLASIFIKASI AKOMODASI, PENDIDIKAN DAN JENIS KEJURUAN TAHUN 2012

TABLE 32.5: NUMBER OF WORKERS OF ACCOMMODATION ESTABLISHMENTS BY ACCOMMODATION CLASSIFICATION, EDUCATION AND KIND OF VOCATIONAL, 2012

GORONTALO

KLASIFIKASI AKOMODASI/ ACCOMMODATION CLASSIFICATION	PENDIDIKAN / EDUCATION							JUMLAH / TOTAL	
	UNIVERSITAS/ UNIVERSITY		DIPLOMA I / II / III		SLTA / SENIOR HIGH SCHOOL		≤ SLTP / JUNIOR HIGH SCHOOL		
	KP / TV	LAINNYA/ OTHERS	KP / TV	LAINNYA/ OTHERS	KP / TV	LAINNYA/ OTHERS	LAINNYA/ OTHERS	KP / TV	LAINNYA/ OTHERS
(1)	(2)	(3)	(4)	(5)	(6)	(7)	(8)	(9)	(10)
BERBINTANG / STAR	-	7	10	9	10	68	-	20	84
Bintang 5 / 5 Star	-	-	-	-	-	-	-	-	-
Bintang 4 / 4 Star	-	-	-	-	-	-	-	-	-
Bintang 3 / 3 Star	-	7	10	9	10	68	-	20	84
Bintang 2 / 2 Star	-	-	-	-	-	-	-	-	-
Bintang 1 / 1 Star	-	-	-	-	-	-	-	-	-
AKOMODASI LAINNYA / NON STAR	4	30	10	10	51	270	115	65	425
Melati / Jasmine	4	27	10	7	48	239	83	62	356
Penginapan remaja / Youth hostel	-	1	-	-	1	9	6	1	16
Pondok wisata / Home stay	-	-	-	-	-	-	-	-	-
Jasa akomodasi lainnya/ Other accommodation	-	2	-	3	2	22	26	2	53
JUMLAH / TOTAL	4	37	20	19	61	338	115	85	509

CATATAN / NOTE:
- KP = KEJURUAN PARIWISATA
- TV = TOURISM VOCATIONAL

TABEL 32.6: BANYAKNYA USAHA AKOMODASI DIRINCI MENURUT KLASIFIKASI AKOMODASI DAN BENTUK BADAN HUKUM TAHUN 2012

TABLE 32.6: NUMBER OF ACCOMMODATION ESTABLISHMENTS BY ACCOMMODATION CLASSIFICATION AND LEGAL STATUS, 2012

GORONTALO

KLASIFIKASI AKOMODASI/ ACCOMMODATION CLASSIFICATION	BERBADAN HUKUM / LEGAL STATUS					TIDAK BERBADAN HUKUM / WITHOUT LEGAL STATUS	JUMLAH/ TOTAL
	PT/ PT PERSERO/ PERUM	CV / FIRMA	KOPERASI	YAYASAN	IJIN KHUSUS INSTANSI TERKAIT		
(1)	(2)	(3)	(4)	(5)	(6)	(7)	(8)
BERBINTANG / STAR	1	-	-	-	-	-	1
Bintang 5 / 5 Star	-	-	-	-	-	-	-
Bintang 4 / 4 Star	-	-	-	-	-	-	-
Bintang 3 / 3 Star	1	-	-	-	-	-	1
Bintang 2 / 2 Star	-	-	-	-	-	-	-
Bintang 1 / 1 Star	-	-	-	-	-	-	-
AKOMODASI LAINNYA / NON STAR	7	6	-	-	65	3	81
Melati / Jasmine	7	5	-	-	43	1	56
Penginapan remaja / Youth hostel	-	1	-	-	4	-	5
Pondok wisata / Home stay	-	-	-	-	-	-	-
Jasa akomodasi lainnya/ Other accommodation	-	-	-	-	18	2	20
JUMLAH / TOTAL	8	6	-	-	65	3	82

TABEL 33.1: BANYAKNYA USAHA, KAMAR, TEMPAT TIDUR, RATA-RATA PEKERJA PER USAHA DAN PER KAMAR, SERTA RATA-RATA TAMU PER HARI PADA USAHA AKOMODASI DIRINCI MENURUT KLASIFIKASI AKOMODASI TAHUN 2012

TABLE 33.1: NUMBER OF ESTABLISHMENTS, ROOMS, BEDS, AVERAGE WORKERS PER ESTABLISHMENT AND PER ROOM, AND AVERAGE GUESTS PER DAY OF ACCOMODATION ESTABLISHMENTS BY ACCOMMODATION CLASSIFICATION, 2012

SULAWESI BARAT

KLASIFIKASI AKOMODASI/ ACCOMMODATION CLASSIFICATION	BANYAKNYA / NUMBER OF			RATA-RATA PEKERJA PER / AVERAGE WORKER PER		RATA-RATA TAMU PER HARI/ AVERAGE GUESTS PER DAY		
	USAHA/ ESTABLISH- MENT	KAMAR/ ROOM	TEMPAT TIDUR/ BED	USAHA/ ESTABLISH- MENT	KAMAR/ ROOM	INDONESIA	ASING/ FOREIGN	JUMLAH/ TOTAL
(1)	(2)	(3)	(4)	(5)	(6)	(7)	(8)	(9)
BERBINTANG / STAR	6	369	486	53,2	0,9	63	-	63
Bintang 5 / 5 Star	-	-	-	-	-	-	-	-
Bintang 4 / 4 Star	1	50	74	53,0	1,1	4	-	4
Bintang 3 / 3 Star	2	187	201	101,5	1,1	42	-	42
Bintang 2 / 2 Star	1	67	98	40,0	0,6	3	-	3
Bintang 1 / 1 Star	2	65	113	11,5	0,4	14	-	14
AKOMODASI LAINNYA / NON STAR	110	1 413	2 284	4,3	0,3	372	-	372
Melati / Jasmine	35	572	926	5,6	0,3	159	-	159
Penginapan remaja / Youth hostel	13	121	206	3,2	0,3	41	-	41
Pondok wisata / Home stay	5	57	123	4,4	0,4	8	-	8
Jasa akomodasi lainnya/ Other accomodation	57	663	1 029	3,7	0,3	164	-	164
JUMLAH / TOTAL	116	1 782	2 770	6,8	0,4	435	-	435

TABEL 33.2: BANYAKNYA PEKERJA USAHA AKOMODASI DIRINCI MENURUT KLASIFIKASI AKOMODASI DAN JENIS PEKERJAAN TAHUN 2012

TABLE 33.2: NUMBER OF WORKERS OF ACCOMMODATION ESTABLISHMENTS BY ACCOMMODATION CLASSIFICATION AND KIND OF JOB, 2012

SULAWESI BARAT

KLASIFIKASI AKOMODASI/ ACCOMMODATION CLASSIFICATION	JENIS PEKERJAAN / KIND OF JOB							JUMLAH/ TOTAL
	DIREKTUR/ GENERAL MANAGER	MANAGER	ASISTEN MANAGER/ ASSISTANT MANAGER	PENYELIA/ SUPERVISOR	TEKNIS/ TECHNICAL	ADMINISTRA- SI/ ADMINIS- TRATION	LAINNYA/ OTHERS	
(1)	(2)	(3)	(4)	(5)	(6)	(7)	(8)	(9)
BERBINTANG / STAR	6	10	7	16	44	26	210	319
Bintang 5 / 5 Star	-	-	-	-	-	-	-	-
Bintang 4 / 4 Star	1	5	1	2	6	5	33	53
Bintang 3 / 3 Star	1	3	5	13	10	15	156	203
Bintang 2 / 2 Star	3	1	1	1	27	4	3	40
Bintang 1 / 1 Star	1	1	-	-	1	2	18	23
AKOMODASI LAINNYA / NON STAR	52	69	6	2	67	122	153	471
Melati / Jasmine	17	23	3	1	32	56	64	196
Penginapan remaja / Youth hostel	2	9	-	-	10	15	6	42
Pondok wisata / Home stay	1	4	1	-	1	5	10	22
Jasa akomodasi lainnya/ Other accomodation	32	33	2	1	24	46	73	211
JUMLAH / TOTAL	58	79	13	18	111	148	363	790

TABEL 33.3: BANYAKNYA PEKERJA PADA USAHA AKOMODASI DIRINCI MENURUT KLASIFIKASI AKOMODASI, PENDIDIKAN DAN JENIS KELAMIN TAHUN 2012

TABLE 33.3: NUMBER OF WORKERS OF ACCOMMODATION ESTABLISHMENTS BY ACCOMMODATION CLASSIFICATION, WORKERS EDUCATION AND WORKERS SEX, 2012

SULAWESI BARAT

KLASIFIKASI AKOMODASI/ ACCOMMODATION CLASSIFICATION	PENDIDIKAN / EDUCATION								JUMLAH/ TOTAL	
	UNIVERSITAS/ UNIVERSITY		DIPLOMA I / II / III		SLTA / SENIOR HIGH SCHOOL		≤ SLTP / JUNIOR HIGH SCHOOL		L/M	P/F
	L/M	P/F	L/M	P/F	L/M	P/F	L/M	P/F		
(1)	(2)	(3)	(4)	(5)	(6)	(7)	(8)	(9)	(10)	(11)
BERBINTANG / STAR	11	5	73	11	154	46	12	7	250	69
Bintang 5 / 5 Star	-	-	-	-	-	-	-	-	-	-
Bintang 4 / 4 Star	2	-	2	-	36	12	1	-	41	12
Bintang 3 / 3 Star	9	5	69	10	86	23	1	-	165	38
Bintang 2 / 2 Star	-	-	2	1	23	8	4	2	29	11
Bintang 1 / 1 Star	-	-	-	-	9	3	6	5	15	8
AKOMODASI LAINNYA / NON STAR	27	15	8	3	144	106	78	90	257	214
Melati / Jasmine	14	5	3	1	71	51	30	21	118	78
Penginapan remaja / Youth hostel	4	1	1	-	11	12	5	8	21	21
Pondok wisata / Home stay	2	-	1	-	5	3	6	5	14	8
Jasa akomodasi lainnya/ Other accomodation	7	9	3	2	57	40	37	56	104	107
JUMLAH / TOTAL	38	20	81	14	298	152	90	97	507	283

CATATAN / NOTE:

- L = LAKI-LAKI - P = PEREMPUAN
- M = MALE - F = FEMALE

TABEL 33.4: BANYAKNYA PEKERJA PADA USAHA AKOMODASI DIRINCI MENURUT KLASIFIKASI AKOMODASI, KEWARGANEGARAAN, STATUS PEKERJA DAN JENIS KELAMIN TAHUN 2012

TABLE 33.4: NUMBER OF WORKERS OF ACCOMMODATION ESTABLISHMENTS BY ACCOMMODATION CLASSIFICATION, NATIONALITY, WORKERS STATUS AND SEX, 2012

SULAWESI BARAT

KLASIFIKASI AKOMODASI/ ACCOMMODATION CLASSIFICATION	KEWARGANEGARAAN PEKERJA / NATIONALITY OF WORKERS								JUMLAH/ TOTAL	
	STATUS PEKERJA WNI / INDONESIAN WORKERS STATUS						PEKERJA WNA/ FOREIGN WORKERS		L/M	P/F
	DIBAYAR/ PAID				TIDAK DIBAYAR/ UNPAID					
	TETAP/ PERMANENT		KONTRAK / TIDAK TETAP / PART TIME		L/M	P/F	L/M	P/F	L/M	P/F
(1)	(2)	(3)	(4)	(5)	(6)	(7)	(8)	(9)	(10)	(11)
BERBINTANG / STAR	249	69	1	-	-	-	-	-	250	69
Bintang 5 / 5 Star	-	-	-	-	-	-	-	-	-	-
Bintang 4 / 4 Star	41	12	-	-	-	-	-	-	41	12
Bintang 3 / 3 Star	165	38	-	-	-	-	-	-	165	38
Bintang 2 / 2 Star	29	11	-	-	-	-	-	-	29	11
Bintang 1 / 1 Star	14	8	1	-	-	-	-	-	15	8
AKOMODASI LAINNYA / NON STAR	171	119	21	30	65	65	-	-	257	214
Melati / Jasmine	93	57	4	6	21	15	-	-	118	78
Penginapan remaja / Youth hostel	10	10	3	2	8	9	-	-	21	21
Pondok wisata / Home stay	8	7	4	-	2	1	-	-	14	8
Jasa akomodasi lainnya/ Other accomodation	60	45	10	22	34	40	-	-	104	107
JUMLAH / TOTAL	420	188	22	30	65	65	-	-	507	283

CATATAN / NOTE:

- L = LAKI-LAKI - P = PEREMPUAN
- M = MALE - F = FEMALE

TABEL 33.5: BANYAKNYA PEKERJA PADA USAHA AKOMODASI DIRINCI MENURUT KLASIFIKASI AKOMODASI, PENDIDIKAN DAN JENIS KEJURUAN TAHUN 2012

TABLE 33.5: NUMBER OF WORKERS OF ACCOMMODATION ESTABLISHMENTS BY ACCOMMODATION CLASSIFICATION, EDUCATION AND KIND OF VOCATIONAL, 2012

SULAWESI BARAT

KLASIFIKASI AKOMODASI/ ACCOMMODATION CLASSIFICATION	PENDIDIKAN / EDUCATION							JUMLAH / TOTAL	
	UNIVERSITAS/ UNIVERSITY		DIPLOMA I / II / III		SLTA / SENIOR HIGH SCHOOL		≤ SLTP / JUNIOR HIGH SCHOOL		
	KP / TV	LAINNYA/ OTHERS	KP / TV	LAINNYA/ OTHERS	KP / TV	LAINNYA/ OTHERS	LAINNYA/ OTHERS	KP / TV	LAINNYA/ OTHERS
(1)	(2)	(3)	(4)	(5)	(6)	(7)	(8)	(9)	(10)
BERBINTANG / STAR	8	8	60	24	45	155	19	113	206
Bintang 5 / 5 Star	-	-	-	-	-	-	-	-	-
Bintang 4 / 4 Star	1	1	2	-	-	48	1	3	50
Bintang 3 / 3 Star	7	7	55	24	37	72	1	99	104
Bintang 2 / 2 Star	-	-	3	-	8	23	6	11	29
Bintang 1 / 1 Star	-	-	-	-	-	12	11	-	23
AKOMODASI LAINNYA / NON STAR	1	41	4	7	39	211	168	44	427
Melati / Jasmine	-	19	2	2	28	94	51	30	166
Penginapan remaja / Youth hostel	1	4	-	1	3	20	13	4	38
Pondok wisata / Home stay	-	2	1	-	2	6	11	3	19
Jasa akomodasi lainnya/ Other accommodation	-	16	1	4	6	91	93	7	204
JUMLAH / TOTAL	9	49	64	31	84	366	187	157	633

CATATAN / NOTE:
- KP = KEJURUAN PARIWISATA
- TV = TOURISM VOCATIONAL

TABEL 33.6: BANYAKNYA USAHA AKOMODASI DIRINCI MENURUT KLASIFIKASI AKOMODASI DAN BENTUK BADAN HUKUM TAHUN 2012

TABLE 33.6: NUMBER OF ACCOMMODATION ESTABLISHMENTS BY ACCOMMODATION CLASSIFICATION AND LEGAL STATUS, 2012

SULAWESI BARAT

KLASIFIKASI AKOMODASI/ ACCOMMODATION CLASSIFICATION	BERBADAN HUKUM / LEGAL STATUS					TIDAK BERBADAN HUKUM / WITHOUT LEGAL STATUS	JUMLAH/ TOTAL
	PT/ PT PERSERO/ PERUM	CV / FIRMA	KOPERASI	YAYASAN	IJIN KHUSUS INSTANSI TERKAIT		
(1)	(2)	(3)	(4)	(5)	(6)	(7)	(8)
BERBINTANG / STAR	6	-	-	-	-	-	6
Bintang 5 / 5 Star	-	-	-	-	-	-	-
Bintang 4 / 4 Star	1	-	-	-	-	-	1
Bintang 3 / 3 Star	2	-	-	-	-	-	2
Bintang 2 / 2 Star	1	-	-	-	-	-	1
Bintang 1 / 1 Star	2	-	-	-	-	-	2
AKOMODASI LAINNYA / NON STAR	2	15	-	1	80	12	110
Melati / Jasmine	1	7	-	-	22	5	35
Penginapan remaja / Youth hostel	-	-	-	-	9	4	13
Pondok wisata / Home stay	-	2	-	-	3	-	5
Jasa akomodasi lainnya/ Other accommodation	1	6	-	1	46	3	57
JUMLAH / TOTAL	8	15	-	1	80	12	116

TABEL 34.1: BANYAKNYA USAHA, KAMAR, TEMPAT TIDUR, RATA-RATA PEKERJA PER USAHA DAN PER KAMAR, SERTA RATA-RATA TAMU PER HARI PADA USAHA AKOMODASI DIRINCI MENURUT KLASIFIKASI AKOMODASI TAHUN 2012

TABLE 34.1: NUMBER OF ESTABLISHMENTS, ROOMS, BEDS, AVERAGE WORKERS PER ESTABLISHMENT AND PER ROOM, AND AVERAGE GUESTS PER DAY OF ACCOMODATION ESTABLISHMENTS BY ACCOMMODATION CLASSIFICATION, 2012

MALUKU

KLASIFIKASI AKOMODASI/ ACCOMMODATION CLASSIFICATION	BANYAKNYA / NUMBER OF			RATA-RATA PEKERJA PER / AVERAGE WORKER PER		RATA-RATA TAMU PER HARI/ AVERAGE GUESTS PER DAY		
	USAHA/ ESTABLISH- MENT	KAMAR/ ROOM	TEMPAT TIDUR/ BED	USAHA/ ESTABLISH- MENT	KAMAR/ ROOM	INDONESIA	ASING/ FOREIGN	JUMLAH/ TOTAL
(1)	(2)	(3)	(4)	(5)	(6)	(7)	(8)	(9)
BERBINTANG / STAR	19	958	1 290	37,2	0,7	157	7	164
Bintang 5 / 5 Star	-	-	-	-	-	-	-	-
Bintang 4 / 4 Star	2	208	305	85,5	0,8	43	3	46
Bintang 3 / 3 Star	3	197	259	58,7	0,9	43	1	44
Bintang 2 / 2 Star	6	290	376	31,3	0,6	35	1	36
Bintang 1 / 1 Star	8	263	350	21,5	0,7	36	2	38
AKOMODASI LAINNYA / NON STAR	170	2 664	3 566	5,5	0,4	470	6	476
Melati / Jasmine	109	1 925	2 611	6,7	0,4	374	4	378
Penginapan remaja / Youth hostel	39	527	646	3,9	0,3	75	1	76
Pondok wisata / Home stay	10	69	94	3,1	0,4	4	1	5
Jasa akomodasi lainnya/ Other accomodation	12	143	215	2,3	0,2	17	-	17
JUMLAH / TOTAL	189	3 622	4 856	8,7	0,5	627	13	640

TABEL 34.2: BANYAKNYA PEKERJA USAHA AKOMODASI DIRINCI MENURUT KLASIFIKASI AKOMODASI DAN JENIS PEKERJAAN TAHUN 2012

TABLE 34.2: NUMBER OF WORKERS OF ACCOMMODATION ESTABLISHMENTS BY ACCOMMODATION CLASSIFICATION AND KIND OF JOB, 2012

MALUKU

KLASIFIKASI AKOMODASI/ ACCOMMODATION CLASSIFICATION	JENIS PEKERJAAN / KIND OF JOB							JUMLAH/ TOTAL
	DIREKTUR/ GENERAL MANAGER	MANAGER	ASISTEN MANAGER/ ASSISTANT MANAGER	PENYELIA/ SUPERVISOR	TEKNIS/ TECHNICAL	ADMINISTRA- SI/ ADMINIS- TRATION	LAINNYA/ OTHERS	
(1)	(2)	(3)	(4)	(5)	(6)	(7)	(8)	(9)
BERBINTANG / STAR	15	33	14	63	169	75	338	707
Bintang 5 / 5 Star	-	-	-	-	-	-	-	-
Bintang 4 / 4 Star	2	13	5	16	67	11	57	171
Bintang 3 / 3 Star	3	7	6	21	45	13	81	176
Bintang 2 / 2 Star	5	6	1	22	35	20	99	188
Bintang 1 / 1 Star	5	7	2	4	22	31	101	172
AKOMODASI LAINNYA / NON STAR	102	81	23	17	142	154	418	937
Melati / Jasmine	61	57	17	16	98	120	357	726
Penginapan remaja / Youth hostel	24	19	3	1	25	24	56	152
Pondok wisata / Home stay	9	1	2	-	13	4	2	31
Jasa akomodasi lainnya/ Other accomodation	8	4	1	-	6	6	3	28
JUMLAH / TOTAL	117	114	37	80	311	229	756	1 644

TABEL 34.3: BANYAKNYA PEKERJA PADA USAHA AKOMODASI DIRINCI MENURUT KLASIFIKASI AKOMODASI, PENDIDIKAN DAN JENIS KELAMIN TAHUN 2012

TABLE 34.3: NUMBER OF WORKERS OF ACCOMMODATION ESTABLISHMENTS BY ACCOMMODATION CLASSIFICATION, WORKERS EDUCATION AND WORKERS SEX, 2012

MALUKU

KLASIFIKASI AKOMODASI/ ACCOMMODATION CLASSIFICATION	PENDIDIKAN / EDUCATION								JUMLAH/ TOTAL	
	UNIVERSITAS/ UNIVERSITY		DIPLOMA I / II / III		SLTA / SENIOR HIGH SCHOOL		≤ SLTP / JUNIOR HIGH SCHOOL		L/M	P/F
	L/M	P/F	L/M	P/F	L/M	P/F	L/M	P/F		
(1)	(2)	(3)	(4)	(5)	(6)	(7)	(8)	(9)	(10)	(11)
BERBINTANG / STAR	26	25	62	28	360	180	18	8	466	241
Bintang 5 / 5 Star	-	-	-	-	-	-	-	-	-	-
Bintang 4 / 4 Star	7	10	36	5	92	20	1	-	136	35
Bintang 3 / 3 Star	9	4	8	7	108	36	3	1	128	48
Bintang 2 / 2 Star	8	5	17	13	80	63	2	-	107	81
Bintang 1 / 1 Star	2	6	1	3	80	61	12	7	95	77
AKOMODASI LAINNYA / NON STAR	25	26	15	11	425	305	55	75	520	417
Melati / Jasmine	18	23	13	8	347	239	36	42	414	312
Penginapan remaja / Youth hostel	5	2	1	2	63	44	11	24	80	72
Pondok wisata / Home stay	-	-	1	1	10	8	5	6	16	15
Jasa akomodasi lainnya/ Other accomodation	2	1	-	-	5	14	3	3	10	18
JUMLAH / TOTAL	51	51	77	39	785	485	73	83	986	658

CATATAN / NOTE:

- L = LAKI-LAKI - P = PEREMPUAN
- M = MALE - F = FEMALE

TABEL 34.4: BANYAKNYA PEKERJA PADA USAHA AKOMODASI DIRINCI MENURUT KLASIFIKASI AKOMODASI, KEWARGANEGARAAN, STATUS PEKERJA DAN JENIS KELAMIN TAHUN 2012

TABLE 34.4: NUMBER OF WORKERS OF ACCOMMODATION ESTABLISHMENTS BY ACCOMMODATION CLASSIFICATION, NATIONALITY, WORKERS STATUS AND SEX, 2012

MALUKU

KLASIFIKASI AKOMODASI/ ACCOMMODATION CLASSIFICATION	KEWARGANEGARAAN PEKERJA / NATIONALITY OF WORKERS								JUMLAH/ TOTAL	
	STATUS PEKERJA WNI / INDONESIAN WORKERS STATUS						PEKERJA WNA/ FOREIGN WORKERS			
	DIBAYAR/ PAID				TIDAK DIBAYAR/ UNPAID					
	TETAP/ PERMANENT		KONTRAK / TIDAK TETAP / PART TIME							
L/M	P/F	L/M	P/F	L/M	P/F	L/M	P/F	L/M	P/F	
(1)	(2)	(3)	(4)	(5)	(6)	(7)	(8)	(9)	(10)	(11)
BERBINTANG / STAR	295	164	171	77	-	-	-	-	466	241
Bintang 5 / 5 Star	-	-	-	-	-	-	-	-	-	-
Bintang 4 / 4 Star	62	23	74	12	-	-	-	-	136	35
Bintang 3 / 3 Star	112	43	16	5	-	-	-	-	128	48
Bintang 2 / 2 Star	46	35	61	46	-	-	-	-	107	81
Bintang 1 / 1 Star	75	63	20	14	-	-	-	-	95	77
AKOMODASI LAINNYA / NON STAR	385	298	76	60	59	59	-	-	520	417
Melati / Jasmine	313	235	62	43	39	34	-	-	414	312
Penginapan remaja / Youth hostel	61	48	12	12	7	12	-	-	80	72
Pondok wisata / Home stay	9	4	2	5	5	6	-	-	16	15
Jasa akomodasi lainnya/ Other accomodation	2	11	-	-	8	7	-	-	10	18
JUMLAH / TOTAL	680	462	247	137	59	59	-	-	986	658

CATATAN / NOTE:

- L = LAKI-LAKI - P = PEREMPUAN
- M = MALE - F = FEMALE

TABEL 34.5: BANYAKNYA PEKERJA PADA USAHA AKOMODASI DIRINCI MENURUT KLASIFIKASI AKOMODASI, PENDIDIKAN DAN JENIS KEJURUAN TAHUN 2012

TABLE 34.5: NUMBER OF WORKERS OF ACCOMMODATION ESTABLISHMENTS BY ACCOMMODATION CLASSIFICATION, EDUCATION AND KIND OF VOCATIONAL, 2012

MALUKU

KLASIFIKASI AKOMODASI/ ACCOMMODATION CLASSIFICATION	PENDIDIKAN / EDUCATION							JUMLAH / TOTAL	
	UNIVERSITAS/ UNIVERSITY		DIPLOMA I / II / III		SLTA / SENIOR HIGH SCHOOL		≤ SLTP / JUNIOR HIGH SCHOOL		
	KP / TV	LAINNYA/ OTHERS	KP / TV	LAINNYA/ OTHERS	KP / TV	LAINNYA/ OTHERS	LAINNYA/ OTHERS	KP / TV	LAINNYA/ OTHERS
(1)	(2)	(3)	(4)	(5)	(6)	(7)	(8)	(9)	(10)
BERBINTANG / STAR	8	43	51	39	64	476	26	123	584
Bintang 5 / 5 Star	-	-	-	-	-	-	-	-	-
Bintang 4 / 4 Star	1	16	17	24	20	92	1	38	133
Bintang 3 / 3 Star	4	9	10	5	16	128	4	30	146
Bintang 2 / 2 Star	3	10	23	7	18	125	2	44	144
Bintang 1 / 1 Star	-	8	1	3	10	131	19	11	161
AKOMODASI LAINNYA / NON STAR	1	50	9	17	16	714	130	26	911
Melati / Jasmine	1	40	7	14	7	579	78	15	711
Penginapan remaja / Youth hostel	-	7	1	2	9	98	35	10	142
Pondok wisata / Home stay	-	-	1	1	-	18	11	1	30
Jasa akomodasi lainnya/ Other accommodation	-	3	-	-	-	19	6	-	28
JUMLAH / TOTAL	9	93	60	56	80	1 190	156	149	1 495

CATATAN / NOTE:
- KP = KEJURUAN PARIWISATA
- TV = TOURISM VOCATIONAL

TABEL 34.6: BANYAKNYA USAHA AKOMODASI DIRINCI MENURUT KLASIFIKASI AKOMODASI DAN BENTUK BADAN HUKUM TAHUN 2012

TABLE 34.6: NUMBER OF ACCOMMODATION ESTABLISHMENTS BY ACCOMMODATION CLASSIFICATION AND LEGAL STATUS, 2012

MALUKU

KLASIFIKASI AKOMODASI/ ACCOMMODATION CLASSIFICATION	BERBADAN HUKUM / LEGAL STATUS					TIDAK BERBADAN HUKUM / WITHOUT LEGAL STATUS	JUMLAH/ TOTAL
	PT/ PT PERSERO/ PERUM	CV / FIRMA	KOPERASI	YAYASAN	IJIN KHUSUS INSTANSI TERKAIT		
(1)	(2)	(3)	(4)	(5)	(6)	(7)	(8)
BERBINTANG / STAR	19	-	-	-	-	-	19
Bintang 5 / 5 Star	-	-	-	-	-	-	-
Bintang 4 / 4 Star	2	-	-	-	-	-	2
Bintang 3 / 3 Star	3	-	-	-	-	-	3
Bintang 2 / 2 Star	6	-	-	-	-	-	6
Bintang 1 / 1 Star	8	-	-	-	-	-	8
AKOMODASI LAINNYA / NON STAR	12	12	-	-	129	17	170
Melati / Jasmine	11	9	-	-	80	9	109
Penginapan remaja / Youth hostel	1	3	-	-	28	7	39
Pondok wisata / Home stay	-	-	-	-	9	1	10
Jasa akomodasi lainnya/ Other accommodation	-	-	-	-	12	-	12
JUMLAH / TOTAL	31	12	-	-	129	17	189

TABEL 35.1: BANYAKNYA USAHA, KAMAR, TEMPAT TIDUR, RATA-RATA PEKERJA PER USAHA DAN PER KAMAR, SERTA RATA-RATA TAMU PER HARI PADA USAHA AKOMODASI DIRINCI MENURUT KLASIFIKASI AKOMODASI TAHUN 2012

TABLE 35.1: NUMBER OF ESTABLISHMENTS, ROOMS, BEDS, AVERAGE WORKERS PER ESTABLISHMENT AND PER ROOM, AND AVERAGE GUESTS PER DAY OF ACCOMODATION ESTABLISHMENTS BY ACCOMMODATION CLASSIFICATION, 2012

MALUKU UTARA

KLASIFIKASI AKOMODASI/ ACCOMMODATION CLASSIFICATION	BANYAKNYA / NUMBER OF			RATA-RATA PEKERJA PER / AVERAGE WORKER PER		RATA-RATA TAMU PER HARI/ AVERAGE GUESTS PER DAY		
	USAHA/ ESTABLISH- MENT	KAMAR/ ROOM	TEMPAT TIDUR/ BED	USAHA/ ESTABLISH- MENT	KAMAR/ ROOM	INDONESIA	ASING/ FOREIGN	JUMLAH/ TOTAL
(1)	(2)	(3)	(4)	(5)	(6)	(7)	(8)	(9)
BERBINTANG / STAR	3	283	400	91,3	1,0	81	1	82
Bintang 5 / 5 Star	-	-	-	-	-	-	-	-
Bintang 4 / 4 Star	1	192	287	197,0	1,0	53	1	54
Bintang 3 / 3 Star	-	-	-	-	-	-	-	-
Bintang 2 / 2 Star	1	31	41	31,0	1,0	20	-	20
Bintang 1 / 1 Star	1	60	72	46,0	0,8	8	-	8
AKOMODASI LAINNYA / NON STAR	168	2 414	2 942	4,2	0,3	465	1	466
Melati / Jasmine	134	2 005	2 417	4,5	0,3	433	1	434
Penginapan remaja / Youth hostel	5	48	53	3,4	0,4	5	-	5
Pondok wisata / Home stay	4	53	92	3,5	0,3	9	-	9
Jasa akomodasi lainnya/ Other accomodation	25	308	380	2,8	0,2	18	-	18
JUMLAH / TOTAL	171	2 697	3 342	5,7	0,4	546	2	548

TABEL 35.2: BANYAKNYA PEKERJA USAHA AKOMODASI DIRINCI MENURUT KLASIFIKASI AKOMODASI DAN JENIS PEKERJAAN TAHUN 2012

TABLE 35.2: NUMBER OF WORKERS OF ACCOMMODATION ESTABLISHMENTS BY ACCOMMODATION CLASSIFICATION AND KIND OF JOB, 2012

MALUKU UTARA

KLASIFIKASI AKOMODASI/ ACCOMMODATION CLASSIFICATION	JENIS PEKERJAAN / KIND OF JOB							JUMLAH/ TOTAL
	DIREKTUR/ GENERAL MANAGER	MANAGER	ASISTEN MANAGER/ ASSISTANT MANAGER	PENYELIA/ SUPERVISOR	TEKNIS/ TECHNICAL	ADMINISTRA- SI/ ADMINIS- TRATION	LAINNYA/ OTHERS	
(1)	(2)	(3)	(4)	(5)	(6)	(7)	(8)	(9)
BERBINTANG / STAR	2	10	3	26	25	20	188	274
Bintang 5 / 5 Star	-	-	-	-	-	-	-	-
Bintang 4 / 4 Star	1	9	3	19	21	17	127	197
Bintang 3 / 3 Star	-	-	-	-	-	-	-	-
Bintang 2 / 2 Star	1	-	-	2	2	1	25	31
Bintang 1 / 1 Star	-	1	-	5	2	2	36	46
AKOMODASI LAINNYA / NON STAR	56	91	29	23	162	184	155	700
Melati / Jasmine	38	73	27	22	142	169	128	599
Penginapan remaja / Youth hostel	2	4	-	-	6	5	-	17
Pondok wisata / Home stay	-	2	1	-	2	2	7	14
Jasa akomodasi lainnya/ Other accomodation	16	12	1	1	12	8	20	70
JUMLAH / TOTAL	58	101	32	49	187	204	343	974

TABEL 35.3: BANYAKNYA PEKERJA PADA USAHA AKOMODASI DIRINCI MENURUT KLASIFIKASI AKOMODASI, PENDIDIKAN DAN JENIS KELAMIN TAHUN 2012

TABLE 35.3: NUMBER OF WORKERS OF ACCOMMODATION ESTABLISHMENTS BY ACCOMMODATION CLASSIFICATION, WORKERS EDUCATION AND WORKERS SEX, 2012

MALUKU UTARA

KLASIFIKASI AKOMODASI/ ACCOMMODATION CLASSIFICATION	PENDIDIKAN / EDUCATION								JUMLAH/ TOTAL	
	UNIVERSITAS/ UNIVERSITY		DIPLOMA I / II / III		SLTA / SENIOR HIGH SCHOOL		≤ SLTP / JUNIOR HIGH SCHOOL		L/M	P/F
	L/M	P/F	L/M	P/F	L/M	P/F	L/M	P/F		
(1)	(2)	(3)	(4)	(5)	(6)	(7)	(8)	(9)	(10)	(11)
BERBINTANG / STAR	4	7	5	5	181	62	8	2	198	76
Bintang 5 / 5 Star	-	-	-	-	-	-	-	-	-	-
Bintang 4 / 4 Star	4	4	5	5	137	34	8	-	154	43
Bintang 3 / 3 Star	-	-	-	-	-	-	-	-	-	-
Bintang 2 / 2 Star	-	2	-	-	18	11	-	-	18	13
Bintang 1 / 1 Star	-	1	-	-	26	17	-	2	26	20
AKOMODASI LAINNYA / NON STAR	23	15	8	5	281	212	65	91	377	323
Melati / Jasmine	18	14	6	5	248	187	50	71	322	277
Penginapan remaja / Youth hostel	-	-	-	-	7	3	3	4	10	7
Pondok wisata / Home stay	3	1	-	-	8	2	-	-	11	3
Jasa akomodasi lainnya/ Other accomodation	2	-	2	-	18	20	12	16	34	36
JUMLAH / TOTAL	27	22	13	10	462	274	73	93	575	399

CATATAN / NOTE:

- L = LAKI-LAKI - P = PEREMPUAN
- M = MALE - F = FEMALE

TABEL 35.4: BANYAKNYA PEKERJA PADA USAHA AKOMODASI DIRINCI MENURUT KLASIFIKASI AKOMODASI, KEWARGANEGARAAN, STATUS PEKERJA DAN JENIS KELAMIN TAHUN 2012

TABLE 35.4: NUMBER OF WORKERS OF ACCOMMODATION ESTABLISHMENTS BY ACCOMMODATION CLASSIFICATION, NATIONALITY, WORKERS STATUS AND SEX, 2012

MALUKU UTARA

KLASIFIKASI AKOMODASI/ ACCOMMODATION CLASSIFICATION	KEWARGANEGARAAN PEKERJA / NATIONALITY OF WORKERS								JUMLAH/ TOTAL	
	STATUS PEKERJA WNI / INDONESIAN WORKERS STATUS						PEKERJA WNA/ FOREIGN WORKERS			
	DIBAYAR/ PAID				TIDAK DIBAYAR/ UNPAID					
	TETAP/ PERMANENT		KONTRAK / TIDAK TETAP / PART TIME							
L/M	P/F	L/M	P/F	L/M	P/F	L/M	P/F	L/M	P/F	
(1)	(2)	(3)	(4)	(5)	(6)	(7)	(8)	(9)	(10)	(11)
BERBINTANG / STAR	94	48	104	28	-	-	-	-	198	76
Bintang 5 / 5 Star	-	-	-	-	-	-	-	-	-	-
Bintang 4 / 4 Star	65	23	89	20	-	-	-	-	154	43
Bintang 3 / 3 Star	-	-	-	-	-	-	-	-	-	-
Bintang 2 / 2 Star	9	9	9	4	-	-	-	-	18	13
Bintang 1 / 1 Star	20	16	6	4	-	-	-	-	26	20
AKOMODASI LAINNYA / NON STAR	255	202	58	55	64	66	-	-	377	323
Melati / Jasmine	216	168	56	53	50	56	-	-	322	277
Penginapan remaja / Youth hostel	8	5	-	-	2	2	-	-	10	7
Pondok wisata / Home stay	8	3	1	-	2	-	-	-	11	3
Jasa akomodasi lainnya/ Other accomodation	23	26	1	2	10	8	-	-	34	36
JUMLAH / TOTAL	349	250	162	83	64	66	-	-	575	399

CATATAN / NOTE:

- L = LAKI-LAKI - P = PEREMPUAN
- M = MALE - F = FEMALE

TABEL 35.5: BANYAKNYA PEKERJA PADA USAHA AKOMODASI DIRINCI MENURUT KLASIFIKASI AKOMODASI, PENDIDIKAN DAN JENIS KEJURUAN TAHUN 2012

TABLE 35.5: NUMBER OF WORKERS OF ACCOMMODATION ESTABLISHMENTS BY ACCOMMODATION CLASSIFICATION, EDUCATION AND KIND OF VOCATIONAL, 2012

MALUKU UTARA

KLASIFIKASI AKOMODASI/ ACCOMMODATION CLASSIFICATION	PENDIDIKAN / EDUCATION							JUMLAH/ TOTAL	
	UNIVERSITAS/ UNIVERSITY		DIPLOMA I / II / III		SLTA / SENIOR HIGH SCHOOL		≤ SLTP / JUNIOR HIGH SCHOOL		
	KP / TV	LAINNYA/ OTHERS	KP / TV	LAINNYA/ OTHERS	KP / TV	LAINNYA/ OTHERS	LAINNYA/ OTHERS	KP / TV	LAINNYA/ OTHERS
(1)	(2)	(3)	(4)	(5)	(6)	(7)	(8)	(9)	(10)
BERBINTANG / STAR	5	6	3	7	2	241	10	10	264
Bintang 5 / 5 Star	-	-	-	-	-	-	-	-	-
Bintang 4 / 4 Star	4	4	3	7	2	169	8	9	188
Bintang 3 / 3 Star	-	-	-	-	-	-	-	-	-
Bintang 2 / 2 Star	1	1	-	-	-	29	-	1	30
Bintang 1 / 1 Star	-	1	-	-	-	43	2	-	46
AKOMODASI LAINNYA / NON STAR	4	34	4	9	3	490	156	11	689
Melati / Jasmine	4	28	4	7	3	432	121	11	588
Penginapan remaja / Youth hostel	-	-	-	-	-	10	7	-	17
Pondok wisata / Home stay	-	4	-	-	-	10	-	-	14
Jasa akomodasi lainnya/ Other accommodation	-	2	-	2	-	38	28	-	70
JUMLAH / TOTAL	9	40	7	16	5	731	166	21	953

CATATAN / NOTE:
- KP = KEJURUAN PARIWISATA
- TV = TOURISM VOCATIONAL

TABEL 35.6: BANYAKNYA USAHA AKOMODASI DIRINCI MENURUT KLASIFIKASI AKOMODASI DAN BENTUK BADAN HUKUM TAHUN 2012

TABLE 35.6: NUMBER OF ACCOMMODATION ESTABLISHMENTS BY ACCOMMODATION CLASSIFICATION AND LEGAL STATUS, 2012

MALUKU UTARA

KLASIFIKASI AKOMODASI/ ACCOMMODATION CLASSIFICATION	BERBADAN HUKUM / LEGAL STATUS					TIDAK BERBADAN HUKUM / WITHOUT LEGAL STATUS	JUMLAH/ TOTAL
	PT/ PT PERSERO/ PERUM	CV / FIRMA	KOPERASI	YAYASAN	IJIN KHUSUS INSTANSI TERKAIT		
(1)	(2)	(3)	(4)	(5)	(6)	(7)	(8)
BERBINTANG / STAR	3	-	-	-	-	-	3
Bintang 5 / 5 Star	-	-	-	-	-	-	-
Bintang 4 / 4 Star	1	-	-	-	-	-	1
Bintang 3 / 3 Star	-	-	-	-	-	-	-
Bintang 2 / 2 Star	1	-	-	-	-	-	1
Bintang 1 / 1 Star	1	-	-	-	-	-	1
AKOMODASI LAINNYA / NON STAR	-	6	-	-	144	18	168
Melati / Jasmine	-	6	-	-	124	4	134
Penginapan remaja / Youth hostel	-	-	-	-	5	-	5
Pondok wisata / Home stay	-	-	-	-	2	2	4
Jasa akomodasi lainnya/ Other accommodation	-	-	-	-	13	12	25
JUMLAH / TOTAL	3	6	-	-	144	18	171

TABEL 36.1: BANYAKNYA USAHA, KAMAR, TEMPAT TIDUR, RATA-RATA PEKERJA PER USAHA DAN PER KAMAR, SERTA RATA-RATA TAMU PER HARI PADA USAHA AKOMODASI DIRINCI MENURUT KLASIFIKASI AKOMODASI TAHUN 2012

TABLE 36.1: NUMBER OF ESTABLISHMENTS, ROOMS, BEDS, AVERAGE WORKERS PER ESTABLISHMENT AND PER ROOM, AND AVERAGE GUESTS PER DAY OF ACCOMODATION ESTABLISHMENTS BY ACCOMMODATION CLASSIFICATION, 2012

PAPUA BARAT

KLASIFIKASI AKOMODASI/ ACCOMMODATION CLASSIFICATION	BANYAKNYA / NUMBER OF			RATA-RATA PEKERJA PER / AVERAGE WORKER PER		RATA-RATA TAMU PER HARI/ AVERAGE GUESTS PER DAY		
	USAHA/ ESTABLISH- MENT	KAMAR/ ROOM	TEMPAT TIDUR/ BED	USAHA/ ESTABLISH- MENT	KAMAR/ ROOM	INDONESIA	ASING/ FOREIGN	JUMLAH/ TOTAL
(1)	(2)	(3)	(4)	(5)	(6)	(7)	(8)	(9)
BERBINTANG / STAR	11	705	1 007	68,5	1,1	208	11	219
Bintang 5 / 5 Star	-	-	-	-	-	-	-	-
Bintang 4 / 4 Star	-	-	-	-	-	-	-	-
Bintang 3 / 3 Star	7	459	659	78,4	1,2	183	10	193
Bintang 2 / 2 Star	2	136	198	43,5	0,6	6	-	6
Bintang 1 / 1 Star	2	110	150	59,0	1,1	19	1	20
AKOMODASI LAINNYA / NON STAR	84	1 534	2 177	8,6	0,5	302	4	306
Melati / Jasmine	53	1 233	1 773	11,7	0,5	263	4	267
Penginapan remaja / Youth hostel	1	9	11	2,0	0,2	1	-	1
Pondok wisata / Home stay	1	10	22	11,0	1,1	1	-	1
Jasa akomodasi lainnya/ Other accomodation	29	282	371	3,2	0,3	37	-	37
JUMLAH / TOTAL	95	2 239	3 184	15,5	0,7	510	15	525

TABEL 36.2: BANYAKNYA PEKERJA USAHA AKOMODASI DIRINCI MENURUT KLASIFIKASI AKOMODASI DAN JENIS PEKERJAAN TAHUN 2012

TABLE 36.2: NUMBER OF WORKERS OF ACCOMMODATION ESTABLISHMENTS BY ACCOMMODATION CLASSIFICATION AND KIND OF JOB, 2012

PAPUA BARAT

KLASIFIKASI AKOMODASI/ ACCOMMODATION CLASSIFICATION	JENIS PEKERJAAN / KIND OF JOB							JUMLAH/ TOTAL
	DIREKTUR/ GENERAL MANAGER	MANAGER	ASISTEN MANAGER/ ASSISTANT MANAGER	PENYELIA/ SUPERVISOR	TEKNIS/ TECHNICAL	ADMINISTRA- SI/ ADMINIS- TRATION	LAINNYA/ OTHERS	
(1)	(2)	(3)	(4)	(5)	(6)	(7)	(8)	(9)
BERBINTANG / STAR	11	28	25	72	104	57	457	754
Bintang 5 / 5 Star	-	-	-	-	-	-	-	-
Bintang 4 / 4 Star	-	-	-	-	-	-	-	-
Bintang 3 / 3 Star	5	25	22	54	100	41	302	549
Bintang 2 / 2 Star	2	1	1	10	1	10	62	87
Bintang 1 / 1 Star	4	2	2	8	3	6	93	118
AKOMODASI LAINNYA / NON STAR	56	39	16	9	60	82	461	723
Melati / Jasmine	33	32	15	9	55	72	402	618
Penginapan remaja / Youth hostel	1	-	-	-	-	-	1	2
Pondok wisata / Home stay	1	-	-	-	-	-	10	11
Jasa akomodasi lainnya/ Other accomodation	21	7	1	-	5	10	48	92
JUMLAH / TOTAL	67	67	41	81	164	139	918	1 477

TABEL 36.3: BANYAKNYA PEKERJA PADA USAHA AKOMODASI DIRINCI MENURUT KLASIFIKASI AKOMODASI, PENDIDIKAN DAN JENIS KELAMIN TAHUN 2012

TABLE 36.3: NUMBER OF WORKERS OF ACCOMMODATION ESTABLISHMENTS BY ACCOMMODATION CLASSIFICATION, WORKERS EDUCATION AND WORKERS SEX, 2012

PAPUA BARAT

KLASIFIKASI AKOMODASI/ ACCOMMODATION CLASSIFICATION	PENDIDIKAN / EDUCATION								JUMLAH/ TOTAL	
	UNIVERSITAS/ UNIVERSITY		DIPLOMA I / II / III		SLTA / SENIOR HIGH SCHOOL		≤ SLTP / JUNIOR HIGH SCHOOL		L/M	P/F
	L/M	P/F	L/M	P/F	L/M	P/F	L/M	P/F		
(1)	(2)	(3)	(4)	(5)	(6)	(7)	(8)	(9)	(10)	(11)
BERBINTANG / STAR	17	21	25	30	452	186	19	4	513	241
Bintang 5 / 5 Star	-	-	-	-	-	-	-	-	-	-
Bintang 4 / 4 Star	-	-	-	-	-	-	-	-	-	-
Bintang 3 / 3 Star	16	12	22	15	365	101	16	2	419	130
Bintang 2 / 2 Star	1	3	1	4	37	38	1	2	40	47
Bintang 1 / 1 Star	-	6	2	11	50	47	2	-	54	64
AKOMODASI LAINNYA / NON STAR	24	23	11	15	347	209	51	43	433	290
Melati / Jasmine	21	19	7	13	312	179	35	32	375	243
Penginapan remaja / Youth hostel	-	-	-	-	2	-	-	-	2	-
Pondok wisata / Home stay	1	-	-	-	9	1	-	-	10	1
Jasa akomodasi lainnya/ Other accomodation	2	4	4	2	24	29	16	11	46	46
JUMLAH / TOTAL	41	44	36	45	799	395	70	47	946	531

CATATAN / NOTE:

- L = LAKI-LAKI - P = PEREMPUAN
- M = MALE - F = FEMALE

TABEL 36.4: BANYAKNYA PEKERJA PADA USAHA AKOMODASI DIRINCI MENURUT KLASIFIKASI AKOMODASI, KEWARGANEGARAAN, STATUS PEKERJA DAN JENIS KELAMIN TAHUN 2012

TABLE 36.4: NUMBER OF WORKERS OF ACCOMMODATION ESTABLISHMENTS BY ACCOMMODATION CLASSIFICATION, NATIONALITY, WORKERS STATUS AND SEX, 2012

PAPUA BARAT

KLASIFIKASI AKOMODASI/ ACCOMMODATION CLASSIFICATION	KEWARGANEGARAAN PEKERJA / NATIONALITY OF WORKERS								JUMLAH/ TOTAL	
	STATUS PEKERJA WNI / INDONESIAN WORKERS STATUS						PEKERJA WNA/ FOREIGN WORKERS			
	DIBAYAR/ PAID				TIDAK DIBAYAR/ UNPAID					
	TETAP/ PERMANENT		KONTRAK / TIDAK TETAP / PART TIME							
L/M	P/F	L/M	P/F	L/M	P/F	L/M	P/F	L/M	P/F	
(1)	(2)	(3)	(4)	(5)	(6)	(7)	(8)	(9)	(10)	(11)
BERBINTANG / STAR	319	165	193	76	-	-	1	-	513	241
Bintang 5 / 5 Star	-	-	-	-	-	-	-	-	-	-
Bintang 4 / 4 Star	-	-	-	-	-	-	-	-	-	-
Bintang 3 / 3 Star	245	77	173	53	-	-	1	-	419	130
Bintang 2 / 2 Star	32	37	8	10	-	-	-	-	40	47
Bintang 1 / 1 Star	42	51	12	13	-	-	-	-	54	64
AKOMODASI LAINNYA / NON STAR	326	199	83	66	24	25	-	-	433	290
Melati / Jasmine	287	174	83	65	5	4	-	-	375	243
Penginapan remaja / Youth hostel	2	-	-	-	-	-	-	-	2	-
Pondok wisata / Home stay	10	1	-	-	-	-	-	-	10	1
Jasa akomodasi lainnya/ Other accomodation	27	24	-	1	19	21	-	-	46	46
JUMLAH / TOTAL	645	364	276	142	24	25	1	-	946	531

CATATAN / NOTE:

- L = LAKI-LAKI - P = PEREMPUAN
- M = MALE - F = FEMALE

TABEL 36.5: BANYAKNYA PEKERJA PADA USAHA AKOMODASI DIRINCI MENURUT KLASIFIKASI AKOMODASI, PENDIDIKAN DAN JENIS KEJURUAN TAHUN 2012

TABLE 36.5: NUMBER OF WORKERS OF ACCOMMODATION ESTABLISHMENTS BY ACCOMMODATION CLASSIFICATION, EDUCATION AND KIND OF VOCATIONAL, 2012

PAPUA BARAT

KLASIFIKASI AKOMODASI/ ACCOMMODATION CLASSIFICATION	PENDIDIKAN / EDUCATION							JUMLAH / TOTAL	
	UNIVERSITAS/ UNIVERSITY		DIPLOMA I / II / III		SLTA / SENIOR HIGH SCHOOL		≤ SLTP / JUNIOR HIGH SCHOOL		
	KP / TV	LAINNYA/ OTHERS	KP / TV	LAINNYA/ OTHERS	KP / TV	LAINNYA/ OTHERS	LAINNYA/ OTHERS	KP / TV	LAINNYA/ OTHERS
(1)	(2)	(3)	(4)	(5)	(6)	(7)	(8)	(9)	(10)
BERBINTANG / STAR	3	35	32	23	109	529	23	144	610
Bintang 5 / 5 Star	-	-	-	-	-	-	-	-	-
Bintang 4 / 4 Star	-	-	-	-	-	-	-	-	-
Bintang 3 / 3 Star	3	25	25	12	66	400	18	94	455
Bintang 2 / 2 Star	-	4	-	5	4	71	3	4	83
Bintang 1 / 1 Star	-	6	7	6	39	58	2	46	72
AKOMODASI LAINNYA / NON STAR	-	47	9	17	10	546	94	19	704
Melati / Jasmine	-	40	7	13	8	483	67	15	603
Penginapan remaja / Youth hostel	-	-	-	-	-	2	-	-	2
Pondok wisata / Home stay	-	1	-	-	-	10	-	-	11
Jasa akomodasi lainnya/ Other accommodation	-	6	2	4	2	51	27	4	88
JUMLAH / TOTAL	3	82	41	40	119	1 075	117	163	1 314

CATATAN / NOTE:
- KP = KEJURUAN PARIWISATA
- TV = TOURISM VOCATIONAL

TABEL 36.6: BANYAKNYA USAHA AKOMODASI DIRINCI MENURUT KLASIFIKASI AKOMODASI DAN BENTUK BADAN HUKUM TAHUN 2012

TABLE 36.6: NUMBER OF ACCOMMODATION ESTABLISHMENTS BY ACCOMMODATION CLASSIFICATION AND LEGAL STATUS, 2012

PAPUA BARAT

KLASIFIKASI AKOMODASI/ ACCOMMODATION CLASSIFICATION	BERBADAN HUKUM / LEGAL STATUS					TIDAK BERBADAN HUKUM / WITHOUT LEGAL STATUS	JUMLAH/ TOTAL
	PT/ PT PERSERO/ PERUM	CV / FIRMA	KOPERASI	YAYASAN	IJIN KHUSUS INSTANSI TERKAIT		
(1)	(2)	(3)	(4)	(5)	(6)	(7)	(8)
BERBINTANG / STAR	11	-	-	-	-	-	11
Bintang 5 / 5 Star	-	-	-	-	-	-	-
Bintang 4 / 4 Star	-	-	-	-	-	-	-
Bintang 3 / 3 Star	7	-	-	-	-	-	7
Bintang 2 / 2 Star	2	-	-	-	-	-	2
Bintang 1 / 1 Star	2	-	-	-	-	-	2
AKOMODASI LAINNYA / NON STAR	12	14	-	-	47	11	84
Melati / Jasmine	11	14	-	-	20	8	53
Penginapan remaja / Youth hostel	-	-	-	-	-	1	1
Pondok wisata / Home stay	-	-	-	-	1	-	1
Jasa akomodasi lainnya/ Other accommodation	1	-	-	-	26	2	29
JUMLAH / TOTAL	23	14	-	-	47	11	95

TABEL 37.1: BANYAKNYA USAHA, KAMAR, TEMPAT TIDUR, RATA-RATA PEKERJA PER USAHA DAN PER KAMAR, SERTA RATA-RATA TAMU PER HARI PADA USAHA AKOMODASI DIRINCI MENURUT KLASIFIKASI AKOMODASI TAHUN 2012

TABLE 37.1: NUMBER OF ESTABLISHMENTS, ROOMS, BEDS, AVERAGE WORKERS PER ESTABLISHMENT AND PER ROOM, AND AVERAGE GUESTS PER DAY OF ACCOMODATION ESTABLISHMENTS BY ACCOMMODATION CLASSIFICATION, 2012

PAPUA

KLASIFIKASI AKOMODASI/ ACCOMMODATION CLASSIFICATION	BANYAKNYA / NUMBER OF			RATA-RATA PEKERJA PER / AVERAGE WORKER PER		RATA-RATA TAMU PER HARI/ AVERAGE GUESTS PER DAY		
	USAHA/ ESTABLISH- MENT	KAMAR/ ROOM	TEMPAT TIDUR/ BED	USAHA/ ESTABLISH- MENT	KAMAR/ ROOM	INDONESIA	ASING/ FOREIGN	JUMLAH/ TOTAL
(1)	(2)	(3)	(4)	(5)	(6)	(7)	(8)	(9)
BERBINTANG / STAR	19	1 232	1 789	56,0	0,9	168	34	202
Bintang 5 / 5 Star	1	83	132	224,0	2,7	17	14	31
Bintang 4 / 4 Star	2	198	304	110,0	1,1	11	3	14
Bintang 3 / 3 Star	9	686	961	45,0	0,6	102	14	116
Bintang 2 / 2 Star	3	161	242	38,0	0,7	8	2	10
Bintang 1 / 1 Star	4	104	150	25,3	1,0	30	1	31
AKOMODASI LAINNYA / NON STAR	151	3 072	4 337	10,1	0,5	985	24	1 009
Melati / Jasmine	125	2 647	3 829	10,2	0,5	716	24	740
Penginapan remaja / Youth hostel	2	36	36	3,0	0,2	1	-	1
Pondok wisata / Home stay	3	47	61	6,7	0,4	7	-	7
Jasa akomodasi lainnya/ Other accomodation	21	342	411	10,4	0,6	261	-	261
JUMLAH / TOTAL	170	4 304	6 126	15,2	0,6	1 153	58	1 211

TABEL 37.2: BANYAKNYA PEKERJA USAHA AKOMODASI DIRINCI MENURUT KLASIFIKASI AKOMODASI DAN JENIS PEKERJAAN TAHUN 2012

TABLE 37.2: NUMBER OF WORKERS OF ACCOMMODATION ESTABLISHMENTS BY ACCOMMODATION CLASSIFICATION AND KIND OF JOB, 2012

PAPUA

KLASIFIKASI AKOMODASI/ ACCOMMODATION CLASSIFICATION	JENIS PEKERJAAN / KIND OF JOB							JUMLAH/ TOTAL
	DIREKTUR/ GENERAL MANAGER	MANAGER	ASISTEN MANAGER/ ASSISTANT MANAGER	PENYELIA/ SUPERVISOR	TEKNIS/ TECHNICAL	ADMINISTRA- SI/ ADMINIS- TRATION	LAINNYA/ OTHERS	
(1)	(2)	(3)	(4)	(5)	(6)	(7)	(8)	(9)
BERBINTANG / STAR	24	41	48	97	151	76	627	1 064
Bintang 5 / 5 Star	1	9	27	35	-	-	152	224
Bintang 4 / 4 Star	2	16	10	-	14	38	140	220
Bintang 3 / 3 Star	13	10	8	48	88	27	211	405
Bintang 2 / 2 Star	4	5	1	5	30	5	64	114
Bintang 1 / 1 Star	4	1	2	9	19	6	60	101
AKOMODASI LAINNYA / NON STAR	68	114	29	64	326	172	751	1 524
Melati / Jasmine	58	104	26	64	296	154	578	1 280
Penginapan remaja / Youth hostel	2	-	1	-	-	-	3	6
Pondok wisata / Home stay	1	2	-	-	6	2	9	20
Jasa akomodasi lainnya/ Other accomodation	7	8	2	-	24	16	161	218
JUMLAH / TOTAL	92	155	77	161	477	248	1 378	2 588

TABEL 37.3: BANYAKNYA PEKERJA PADA USAHA AKOMODASI DIRINCI MENURUT KLASIFIKASI AKOMODASI, PENDIDIKAN DAN JENIS KELAMIN TAHUN 2012

TABLE 37.3: NUMBER OF WORKERS OF ACCOMMODATION ESTABLISHMENTS BY ACCOMMODATION CLASSIFICATION, WORKERS EDUCATION AND WORKERS SEX, 2012

PAPUA

KLASIFIKASI AKOMODASI/ ACCOMMODATION CLASSIFICATION	PENDIDIKAN / EDUCATION								JUMLAH/ TOTAL	
	UNIVERSITAS/ UNIVERSITY		DIPLOMA I / II / III		SLTA / SENIOR HIGH SCHOOL		≤ SLTP / JUNIOR HIGH SCHOOL		L/M	P/F
	L/M	P/F	L/M	P/F	L/M	P/F	L/M	P/F		
(1)	(2)	(3)	(4)	(5)	(6)	(7)	(8)	(9)	(10)	(11)
BERBINTANG / STAR	38	26	57	24	629	234	39	17	763	301
Bintang 5 / 5 Star	6	4	4	5	173	23	6	3	189	35
Bintang 4 / 4 Star	16	16	16	4	128	38	2	-	162	58
Bintang 3 / 3 Star	12	4	34	9	211	113	15	7	272	133
Bintang 2 / 2 Star	2	1	2	3	85	18	1	2	90	24
Bintang 1 / 1 Star	2	1	1	3	32	42	15	5	50	51
AKOMODASI LAINNYA / NON STAR	48	34	41	39	688	365	95	214	872	652
Melati / Jasmine	47	33	41	39	657	339	75	49	820	460
Penginapan remaja / Youth hostel	-	-	-	-	1	1	3	1	4	2
Pondok wisata / Home stay	1	1	-	-	7	4	4	3	12	8
Jasa akomodasi lainnya/ Other accommodation	-	-	-	-	23	21	13	161	36	182
JUMLAH / TOTAL	86	60	98	63	1 317	599	134	231	1 635	953

CATATAN / NOTE:

- L = LAKI-LAKI - P = PEREMPUAN
- M = MALE - F = FEMALE

TABEL 37.4: BANYAKNYA PEKERJA PADA USAHA AKOMODASI DIRINCI MENURUT KLASIFIKASI AKOMODASI, KEWARGANEGARAAN, STATUS PEKERJA DAN JENIS KELAMIN TAHUN 2012

TABLE 37.4: NUMBER OF WORKERS OF ACCOMMODATION ESTABLISHMENTS BY ACCOMMODATION CLASSIFICATION, NATIONALITY, WORKERS STATUS AND SEX, 2012

PAPUA

KLASIFIKASI AKOMODASI/ ACCOMMODATION CLASSIFICATION	KEWARGANEGARAAN PEKERJA / NATIONALITY OF WORKERS								JUMLAH/ TOTAL	
	STATUS PEKERJA WNI / INDONESIAN WORKERS STATUS						PEKERJA WNA/ FOREIGN WORKERS			
	DIBAYAR/ PAID				TIDAK DIBAYAR/ UNPAID					
	TETAP/ PERMANENT		KONTRAK / TIDAK TETAP / PART TIME							
L/M	P/F	L/M	P/F	L/M	P/F	L/M	P/F	L/M	P/F	
(1)	(2)	(3)	(4)	(5)	(6)	(7)	(8)	(9)	(10)	(11)
BERBINTANG / STAR	474	183	285	118	-	-	4	-	763	301
Bintang 5 / 5 Star	189	35	-	-	-	-	-	-	189	35
Bintang 4 / 4 Star	90	24	72	34	-	-	-	-	162	58
Bintang 3 / 3 Star	83	63	185	70	-	-	4	-	272	133
Bintang 2 / 2 Star	69	17	21	7	-	-	-	-	90	24
Bintang 1 / 1 Star	43	44	7	7	-	-	-	-	50	51
AKOMODASI LAINNYA / NON STAR	737	475	110	149	25	28	-	-	872	652
Melati / Jasmine	695	365	105	72	20	23	-	-	820	460
Penginapan remaja / Youth hostel	4	2	-	-	-	-	-	-	4	2
Pondok wisata / Home stay	9	8	2	-	1	-	-	-	12	8
Jasa akomodasi lainnya/ Other accommodation	29	100	3	77	4	5	-	-	36	182
JUMLAH / TOTAL	1 211	658	395	267	25	28	4	-	1 635	953

CATATAN / NOTE:

- L = LAKI-LAKI - P = PEREMPUAN
- M = MALE - F = FEMALE

TABEL 37.5: BANYAKNYA PEKERJA PADA USAHA AKOMODASI DIRINCI MENURUT KLASIFIKASI AKOMODASI, PENDIDIKAN DAN JENIS KEJURUAN TAHUN 2012

TABLE 37.5: NUMBER OF WORKERS OF ACCOMMODATION ESTABLISHMENTS BY ACCOMMODATION CLASSIFICATION, EDUCATION AND KIND OF VOCATIONAL, 2012

PAPUA

KLASIFIKASI AKOMODASI/ ACCOMMODATION CLASSIFICATION	PENDIDIKAN / EDUCATION							JUMLAH / TOTAL	
	UNIVERSITAS/ UNIVERSITY		DIPLOMA I / II / III		SLTA / SENIOR HIGH SCHOOL		≤ SLTP / JUNIOR HIGH SCHOOL		
	KP / TV	LAINNYA/ OTHERS	KP / TV	LAINNYA/ OTHERS	KP / TV	LAINNYA/ OTHERS	LAINNYA/ OTHERS	KP / TV	LAINNYA/ OTHERS
(1)	(2)	(3)	(4)	(5)	(6)	(7)	(8)	(9)	(10)
BERBINTANG / STAR	12	52	32	49	75	788	56	119	945
Bintang 5 / 5 Star	-	10	7	2	6	190	9	13	211
Bintang 4 / 4 Star	8	24	8	12	12	154	2	28	192
Bintang 3 / 3 Star	2	14	12	31	49	275	22	63	342
Bintang 2 / 2 Star	-	3	4	1	5	98	3	9	105
Bintang 1 / 1 Star	2	1	1	3	3	71	20	6	95
AKOMODASI LAINNYA / NON STAR	6	76	36	44	104	949	309	146	1 378
Melati / Jasmine	6	74	36	44	100	896	124	142	1 138
Penginapan remaja / Youth hostel	-	-	-	-	-	2	4	-	6
Pondok wisata / Home stay	-	2	-	-	1	10	7	1	19
Jasa akomodasi lainnya/ Other accommodation	-	-	-	-	3	41	174	3	215
JUMLAH / TOTAL	18	128	68	93	179	1 737	365	265	2 323

CATATAN / NOTE:
- KP = KEJURUAN PARIWISATA
- TV = TOURISM VOCATIONAL

TABEL 37.6: BANYAKNYA USAHA AKOMODASI DIRINCI MENURUT KLASIFIKASI AKOMODASI DAN BENTUK BADAN HUKUM TAHUN 2012

TABLE 37.6: NUMBER OF ACCOMMODATION ESTABLISHMENTS BY ACCOMMODATION CLASSIFICATION AND LEGAL STATUS, 2012

PAPUA

KLASIFIKASI AKOMODASI/ ACCOMMODATION CLASSIFICATION	BERBADAN HUKUM / LEGAL STATUS					TIDAK BERBADAN HUKUM / WITHOUT LEGAL STATUS	JUMLAH / TOTAL
	PT/ PT PERSERO/ PERUM	CV / FIRMA	KOPERASI	YAYASAN	IJIN KHUSUS INSTANSI TERKAIT		
(1)	(2)	(3)	(4)	(5)	(6)	(7)	(8)
BERBINTANG / STAR	19	-	-	-	-	-	19
Bintang 5 / 5 Star	1	-	-	-	-	-	1
Bintang 4 / 4 Star	2	-	-	-	-	-	2
Bintang 3 / 3 Star	9	-	-	-	-	-	9
Bintang 2 / 2 Star	3	-	-	-	-	-	3
Bintang 1 / 1 Star	4	-	-	-	-	-	4
AKOMODASI LAINNYA / NON STAR	17	34	-	1	76	23	151
Melati / Jasmine	17	32	-	1	57	18	125
Penginapan remaja / Youth hostel	-	-	-	-	2	-	2
Pondok wisata / Home stay	-	-	-	-	2	1	3
Jasa akomodasi lainnya/ Other accommodation	-	2	-	-	15	4	21
JUMLAH / TOTAL	36	34	-	1	76	23	170

