




# Berita Resmi Statistik

Senin, 5 Juni 2023



**Moh Wahyu Yulianto S.Si, S.ST, M.Si**  
Kepala BPS Provinsi Sumatera Selatan





*"Berita Resmi Statistik"*



01

PERKEMBANGAN INFLASI MEI 2023

02

PERKEMBANGAN NILAI TUKAR PETANI MEI 2023

03

PERKEMBANGAN PARIWISATA APRIL 2023

04

PERKEMBANGAN TRANSPORTASI APRIL 2023

05

PERKEMBANGAN EKSPOR IMPOR APRIL 2023





01

# PERKEMBANGAN INFLASI MEI 2023

No. 32/06/16/Th. XXV, 05 Juni 2023



## Tarif Transporatsi kembali normal

*Usai mudik lebaran tarif angkutan mulai mengalami penurunan kembali ke tarif normal.*

## Kenaikan Harga Bawang Putih

*Harga bawang putih impor melonjak akibat tingginya harga di negara asal impor yaitu China*

## Kenaikan Harga Pakan Ternak

*Minimnya pasokan jagung menyebabkan tingginya harga jagung untuk pakan ternak. Akibatnya harga pakan ternak meningkat dan menyebabkan harga ayam dan telur terus meningkat.*

## Penyesuaian Harga BBM

*Penyesuaian harga BBM bulan Mei 2023  
Dexlite turun Rp 600,- ;  
Pertaminadex turun Rp. 800,-*

## Kenaikan harga bahan pokok

*Seminggu pasca lebaran harga komoditas terutama bahan pokok masih ada yang mengalami kenaikan dikarenakan belum seimbangnya antara suplai dan demand selain itu juga dampak gangguan cuaca.*

## Dari 2 Kota IHK Sumatera Selatan

### Palembang

**Deflasi 0,05%**

**Inflasi Tahun Kalender 0,94%**  
(Mei 2023 terhadap Desember 2022)

**Inflasi Tahun ke Tahun 3,38%**  
(Mei 2023 terhadap Mei 2022)

### Lubuk Linggau

**Inflasi 0,13%**

**Inflasi Tahun Kalender 0,96%**  
(Mei 2023 terhadap Desember 2022)

**Inflasi Tahun ke Tahun 3,40%**  
(Mei 2023 terhadap Mei 2022)

## Inflasi Gabungan 2 Kota IHK

**Deflasi 0,04%**

**Inflasi Tahun Kalender**  
(Mei 2023 terhadap Desember 2022) **0,94%**

**Inflasi Tahun ke Tahun**  
(Mei 2023 terhadap Mei 2022) **3,38%**

LUBUK  
LINGGAU  
**0,13%**

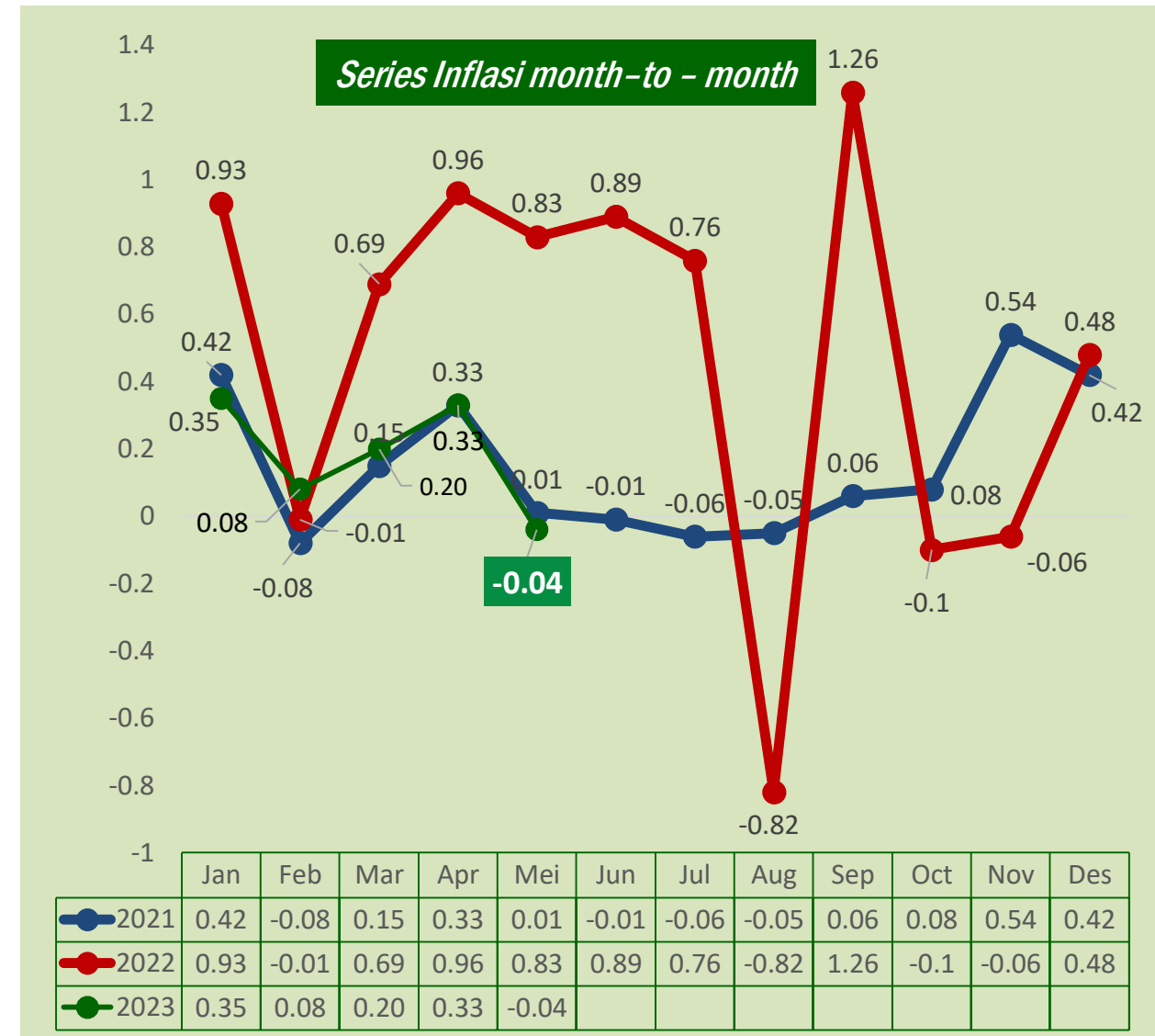


PALEMBANG  
**-0,05%**

# Perkembangan Tingkat Inflasi Gabungan 2 Kota IHK

## Deflasi Mei 2023 Berdasarkan Kelompok (m-to-m, %)

Rincian	Inflasi	Andil Inflasi
<b>INFLASI UMUM</b>	<b>-0,04</b>	<b>-0,04</b>
1. Makanan, Minuman, dan Tembakau	0,58	0,18
2. Pakaian dan Alas Kaki	-0,01	0,00
3. Perumahan, Air, Listrik, dan Bahan Bakar Rumah Tangga	-0,02	0,00
4. Perlengkapan, Peralatan, dan Pemeliharaan Rutin Rumah Tangga	-0,03	0,00
5. Kesehatan	0,01	0,00
6. Transportasi	-1,90	-0,22
7. Informasi, Komunikasi, dan Jasa Keuangan	0,00	0,00
8. Rekreasi, Olahraga, dan Budaya	0,00	0,00
9. Pendidikan	0,00	0,00
10. Penyediaan Makanan dan Minuman/Restoran	0,04	0,00
11. Perawatan Pribadi dan Jasa Lainnya	0,08	0,01



Keterangan: - Angka inflasi tahun 2021-2023 dihitung berdasarkan IHK dengan tahun dasar 2018 = 100

# Perkembangan Tingkat Inflasi Gabungan 2 Kota IHK

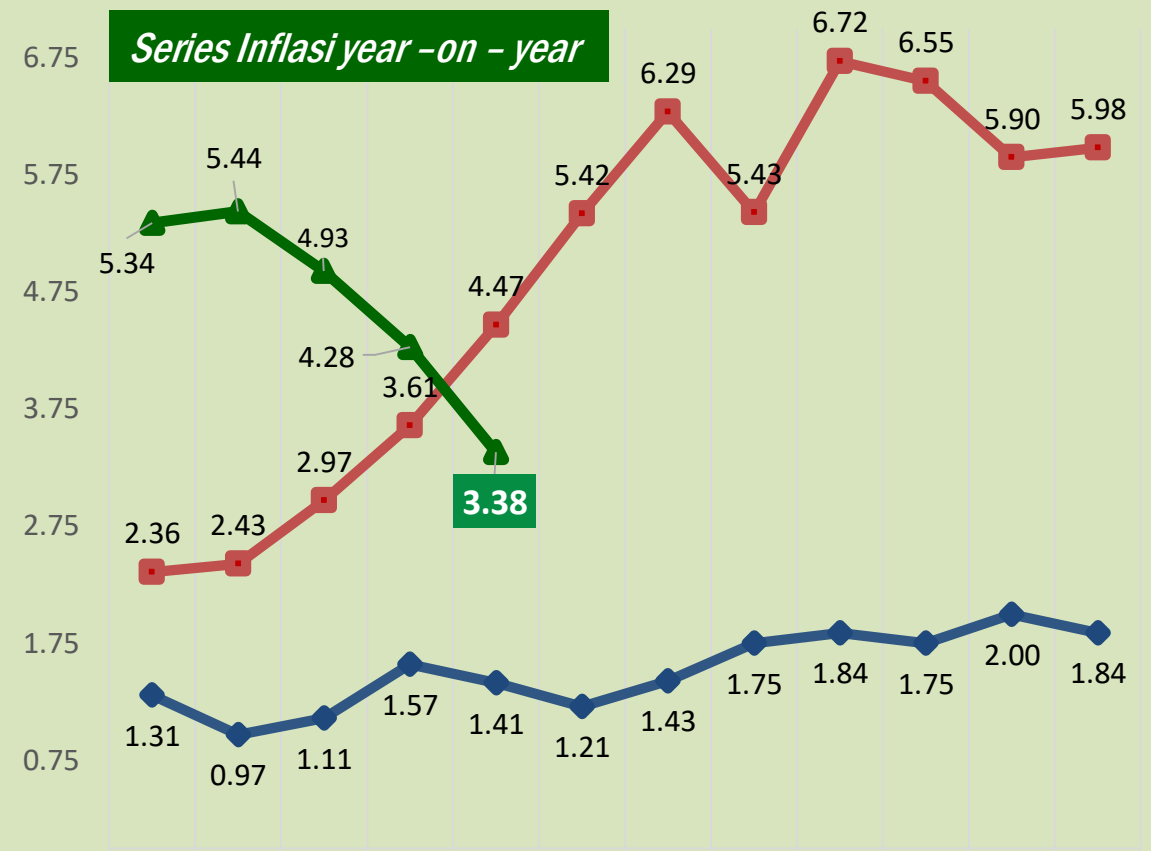
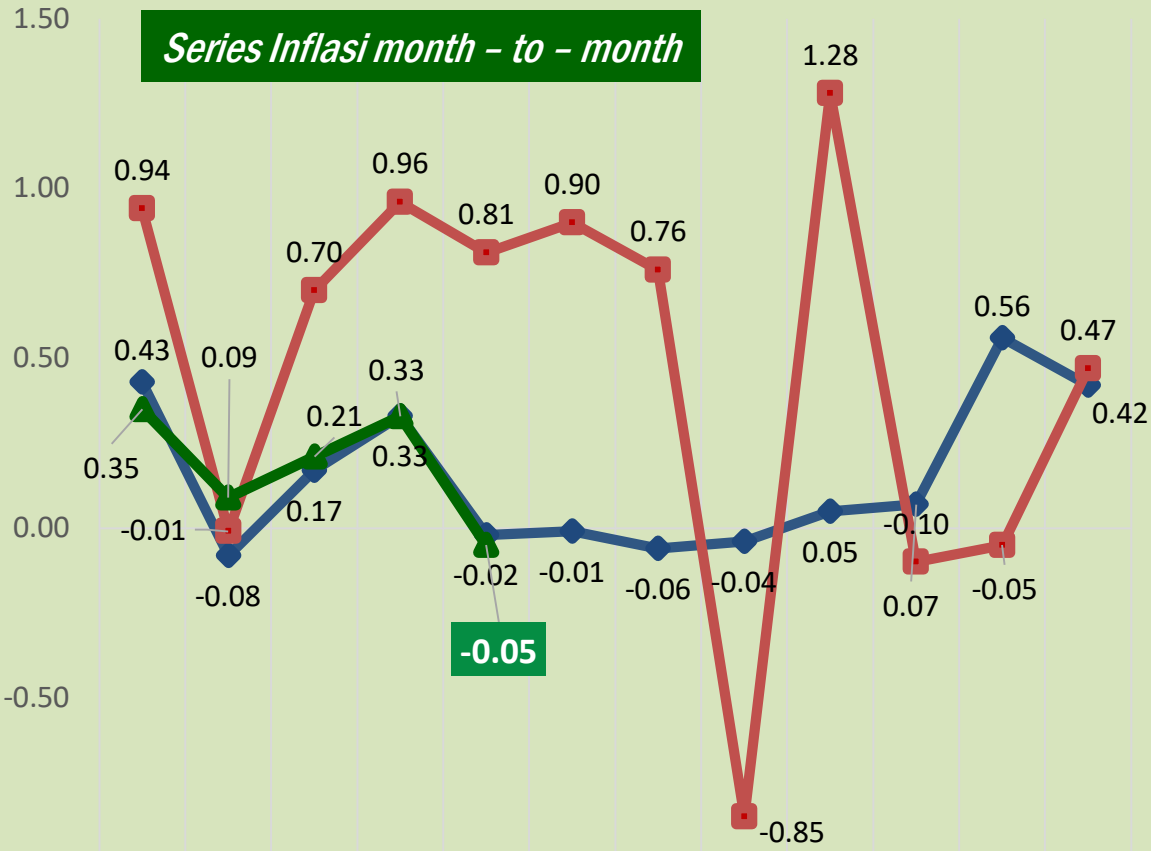
## Inflasi Tahun ke Tahun Berdasarkan Kelompok (y-o-y, %)

Rincian	Inflasi	Andil Inflasi
<b>INFLASI UMUM</b>	<b>3,38</b>	<b>3,38</b>
1. Makanan, Minuman, dan Tembakau	3,12	0,97
2. Pakaian dan Alas Kaki	2,74	0,16
3. Perumahan, Air, Listrik, dan Bahan Bakar Rumah Tangga	0,42	0,08
4. Perlengkapan, Peralatan, dan Pemeliharaan Rutin Rumah Tangga	2,24	0,12
5. Kesehatan	1,37	0,04
6. Transportasi	11,61	1,23
7. Informasi, Komunikasi, dan Jasa Keuangan	0,12	0,01
8. Rekreasi, Olahraga, dan Budaya	3,51	0,07
9. Pendidikan	3,97	0,21
10. Penyediaan Makanan dan Minuman/Restoran	3,24	0,26
11. Perawatan Pribadi dan Jasa Lainnya	4,05	0,25



Keterangan: - Angka inflasi tahun 2021-2023 dihitung berdasarkan IHK dengan tahun dasar 2018 = 100

# Perkembangan Tingkat Inflasi Kota Palembang



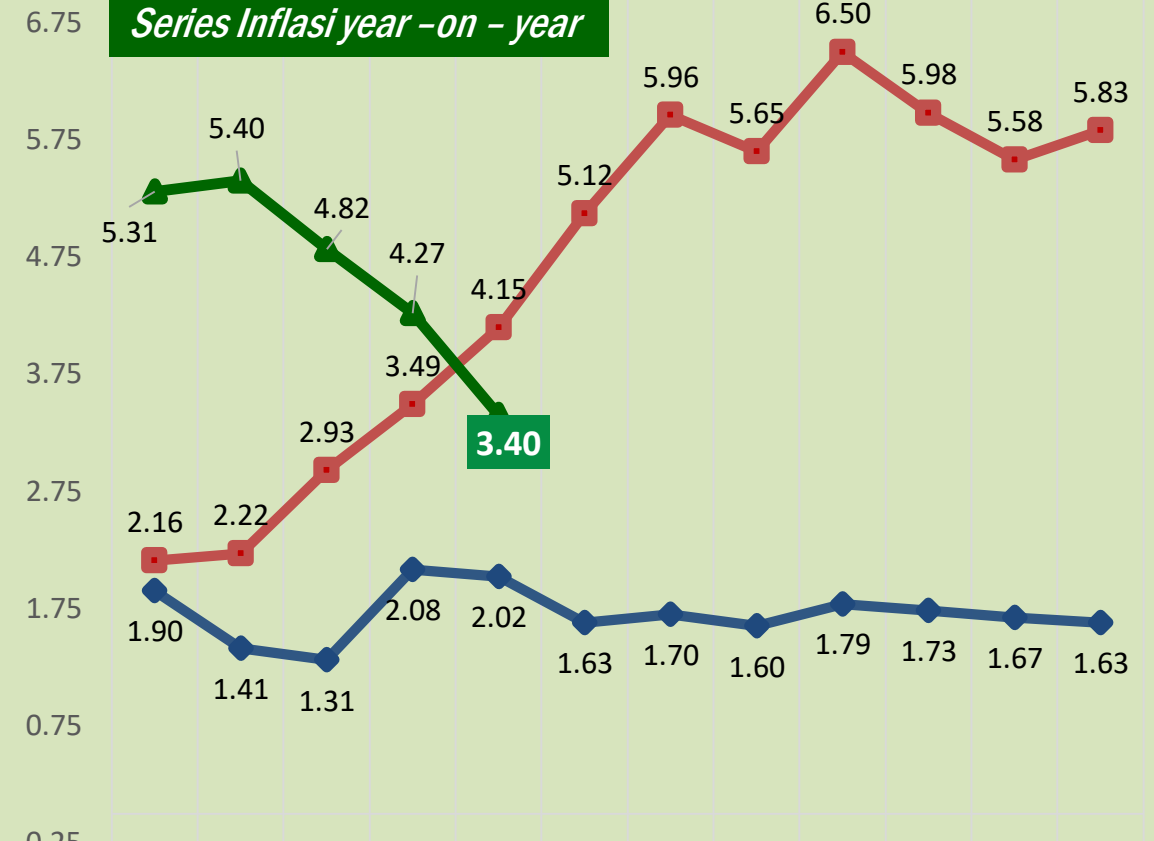
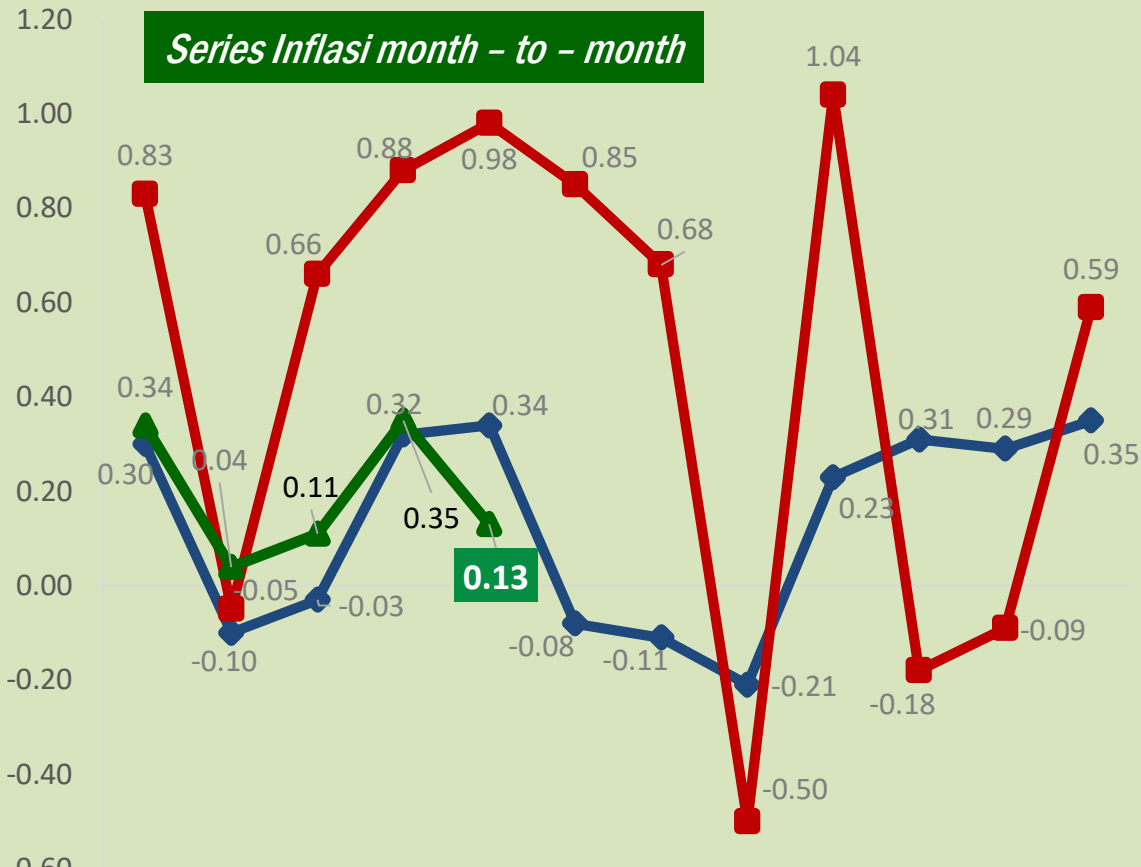
Keterangan: - Angka inflasi tahun 2021-2023 dihitung berdasarkan IHK dengan tahun dasar 2018 = 100



# Andil dan Tingkat Inflasi Mei 2023, Inflasi Tahun Kalender 2023, dan Inflasi Tahun ke Tahun Kota Palembang (2018 = 100)

Rincian	Andil Inflasi Mei 2023	Inflasi Mei 2023	Laju Inflasi Tahun Kalender 2023	Inflasi Tahun ke Tahun
(1)	(2)	(3)	(4)	(5)
<b>Inflasi Umum</b>	<b>-0,05</b>	<b>-0,05</b>	<b>0,94</b>	<b>3,38</b>
<b>Menurut Kelompok Pengeluaran</b>				
1. Makanan, Minuman, dan Tembakau	0,17	0,57	2,32	3,08
2. Pakaian dan Alas Kaki	0,00	0,00	1,05	2,83
3. Perumahan, Air, Listrik, dan Bahan Bakar Rumah Tangga	0,00	0,00	-0,06	0,34
4. Perlengkapan, Peralatan, dan Pemeliharaan Rutin Rumah Tangga	0,00	-0,03	0,64	2,32
5. Kesehatan	0,00	0,00	0,30	1,27
6. Transportasi	-0,23	-2,00	-1,54	11,57
7. Informasi, Komunikasi, dan Jasa Keuangan	0,00	0,00	0,07	0,17
8. Rekreasi, Olahraga, dan Budaya	0,00	0,00	0,26	3,66
9. Pendidikan	0,00	0,00	0,90	4,09
10. Penyediaan Makanan dan Minuman/Restoran	0,00	0,04	1,10	3,29
11. Perawatan Pribadi dan Jasa Lainnya	0,01	0,09	2,94	4,13

# Perkembangan Tingkat Inflasi Kota Lubuk Linggau



Keterangan: - Angka inflasi tahun 2021-2023 dihitung berdasarkan IHK dengan tahun dasar 2018 = 100

# Andil dan Tingkat Inflasi Mei 2023, Inflasi Tahun Kalender 2023, dan Inflasi Tahun ke Tahun Kota Lubuk Linggau (2018 = 100)

Rincian	Andil Inflasi Mei 2023	Inflasi Mei 2023	Laju Inflasi Tahun Kalender 2023	Inflasi Tahun ke Tahun
(1)	(2)	(3)	(4)	(5)
<b>Inflasi Umum</b>	<b>0,13</b>	<b>0,13</b>	<b>0,96</b>	<b>3,40</b>
<b>Menurut Kelompok Pengeluaran</b>				
1. Makanan, Minuman, dan Tembakau	0,24	0,72	2,53	3,59
2. Pakaian dan Alas Kaki	0,00	-0,04	0,36	1,79
3. Perumahan, Air, Listrik, dan Bahan Bakar Rumah Tangga	-0,02	-0,10	0,30	1,44
4. Perlengkapan, Peralatan, dan Pemeliharaan Rutin Rumah Tangga	0,00	-0,08	0,07	1,39
5. Kesehatan	0,00	0,11	0,21	2,76
6. Transportasi	-0,09	-0,83	-0,26	12,11
7. Informasi, Komunikasi, dan Jasa Keuangan	0,00	0,00	-0,10	-0,74
8. Rekreasi, Olahraga, dan Budaya	0,00	0,00	0,61	1,83
9. Pendidikan	0,00	0,00	0,00	1,62
10. Penyediaan Makanan dan Minuman/Restoran	0,00	0,00	0,13	2,73
11. Perawatan Pribadi dan Jasa Lainnya	0,01	0,13	0,96	3,21

# Komoditas Dominan Penyumbang Andil Inflasi/Deflasi *m-to-m* dan Perubahan Harga di Provinsi Sumatera Selatan Bulan Mei 2023

## Inflasi (%)

Komoditas	Perubahan Harga	Andil Inflasi
<b>Makanan</b>		
Rokok Kretek Filter	2,84	0,050
Bawang Putih	11,03	0,035
Bawang Merah	6,30	0,030
Daging Ayam Ras	1,57	0,026
Tahu Mentah	4,24	0,024
Jeruk	4,94	0,024
Beras	0,56	0,022
Ikan Patin	3,74	0,019
Rokok Putih	2,91	0,017
Telur Ayam Ras	1,57	0,016

## Deflasi (%)

Komoditas	Perubahan Harga	Andil Deflasi
<b>Makanan</b>		
Cabai Merah	-13,78	-0,119
Daging Sapi	-1,95	-0,009
Ikan Mujair	-1,50	-0,008
Ikan Lele	-1,63	-0,006
Cabai Rawit	-6,80	-0,006
Pepaya	-2,31	-0,005
Susu Bubuk Untuk Balita	-0,55	-0,005
Sabun Detergen Bubuk/Cair	-0,74	-0,004
<b>Non Makanan</b>		
Angkutan Udara	-17,55	-0,144
Angkutan Antar Kota	-17,84	-0,073

# Komoditas Dominan Penyumbang Andil Inflasi *year-on-year* dan Perubahan Harga di Provinsi Sumatera Selatan Mei 2023

## Inflasi (%)

Komoditas	Perubahan Harga	Andil Inflasi
Makanan		
Beras	10,78	0,400
Rokok Kretek Filter	17,05	0,271
Telur Ayam Ras	9,98	0,096
Rokok Kretek	11,26	0,069
Ikan Patin	14,09	0,068
Bawang Putih	22,25	0,067
Non Makanan		
Bensin	27,43	0,968
Akademi/Perguruan Tinggi	8,23	0,136
Tarif Kendaraan Roda 2 Online	15,83	0,079
Solar	30,06	0,066

# Andil dan Tingkat Inflasi Mei 2023, Inflasi Tahun Kalender 2023, dan Inflasi Tahun ke Tahun Provinsi Sumatera Selatan, Kota Palembang, Kota Lubuk Linggau Menurut Kelompok Komponen (2018 = 100)

No.	Wilayah	Kelompok Komponen	IHK Mei 2023	% Perubahan		
				Terhadap April 2023	Tahun Kalender Mei 2023 terhadap Desember 2022	Tahun ke tahun Mei 2023 Terhadap Mei 2022
(1)	(2)	(3)	(4)	(5)	(6)	(7)
1	Provinsi Sumatera Selatan	UMUM	113.96	-0.04	0.94	3.38
		Inti	112.66	0.04	0.83	2.61
		Harga Diatur Pemerintah	116.85	-0.88	0.08	9.45
		Harga Bergejolak	115.53	0.40	1.94	1.19
2	Kota Palembang	UMUM	113.95	-0.05	0.94	3.38
		Inti	112.62	0.05	0.87	2.64
		Harga Diatur Pemerintah	116.99	-0.93	0.03	9.56
		Harga Bergejolak	115.52	0.35	1.88	1.01
3	Kota Lubuk Linggau	UMUM	114.11	0.13	0.96	3.40
		Inti	113.11	-0.03	0.39	2.23
		Harga Diatur Pemerintah	115.28	-0.39	0.57	8.19
		Harga Bergejolak	115.61	0.84	2.56	2.95

# Perbandingan Inflasi Antar 24 Kota Infasi di Pulau Sumatera Bulan Mei 2023

## Inflasi Bulan ke Bulan (mtm,%)

### Inflasi

#### TERTINGGI

**TANJUNG PANDAN**  
1,28%

#### TERENDAH

**PANGKAL PINANG**  
0,01%

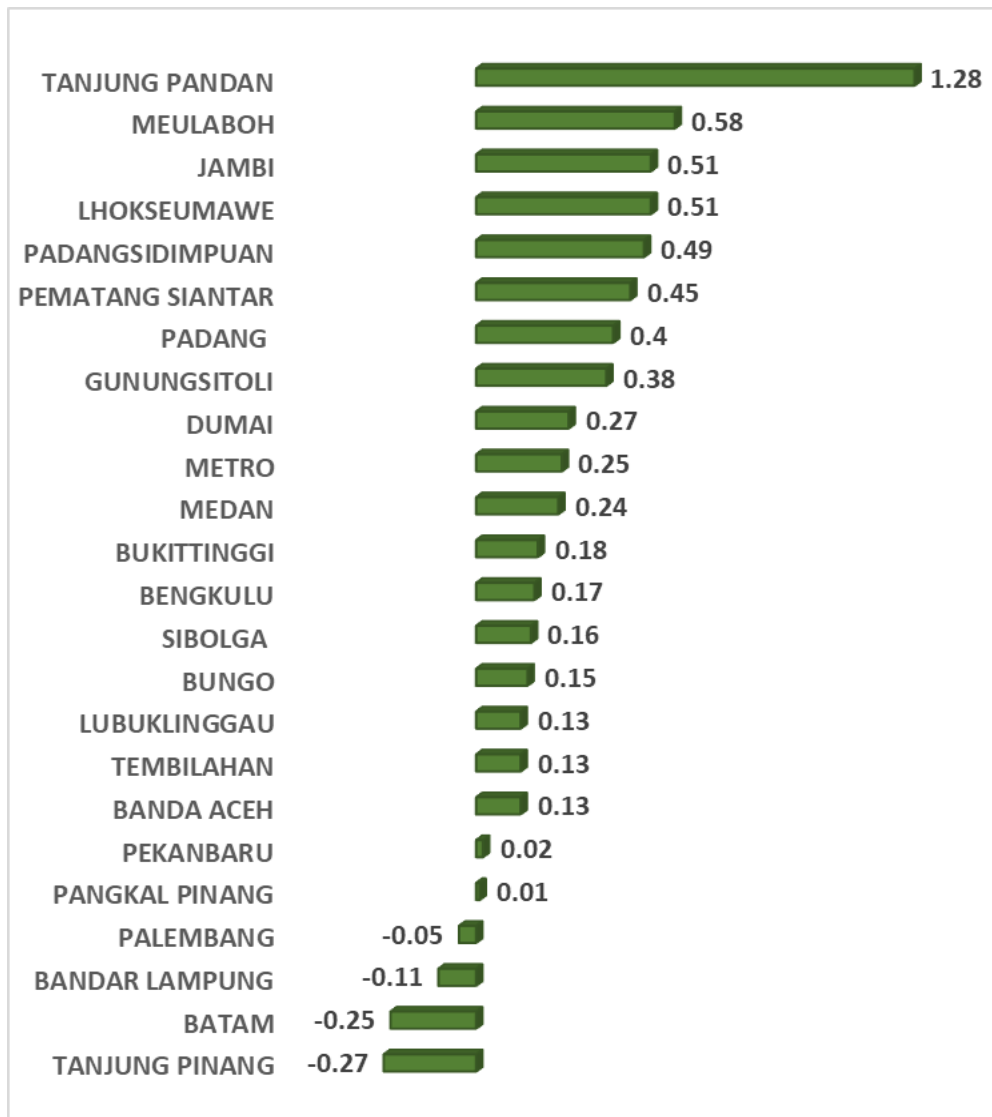
### Deflasi

#### TERTINGGI

**TANJUNG PINANG**  
-0,27%

#### TERENDAH

**PALEMBANG**  
-0,05%



## Inflasi Tahun ke Tahun (yoy,%)



#### TERTINGGI

**BANDAR LAMPUNG**  
4,43%

#### TERENDAH

**PANGKAL PINANG**  
1,93%





02

# PERKEMBANGAN NILAI TUKAR PETANI MEI 2023

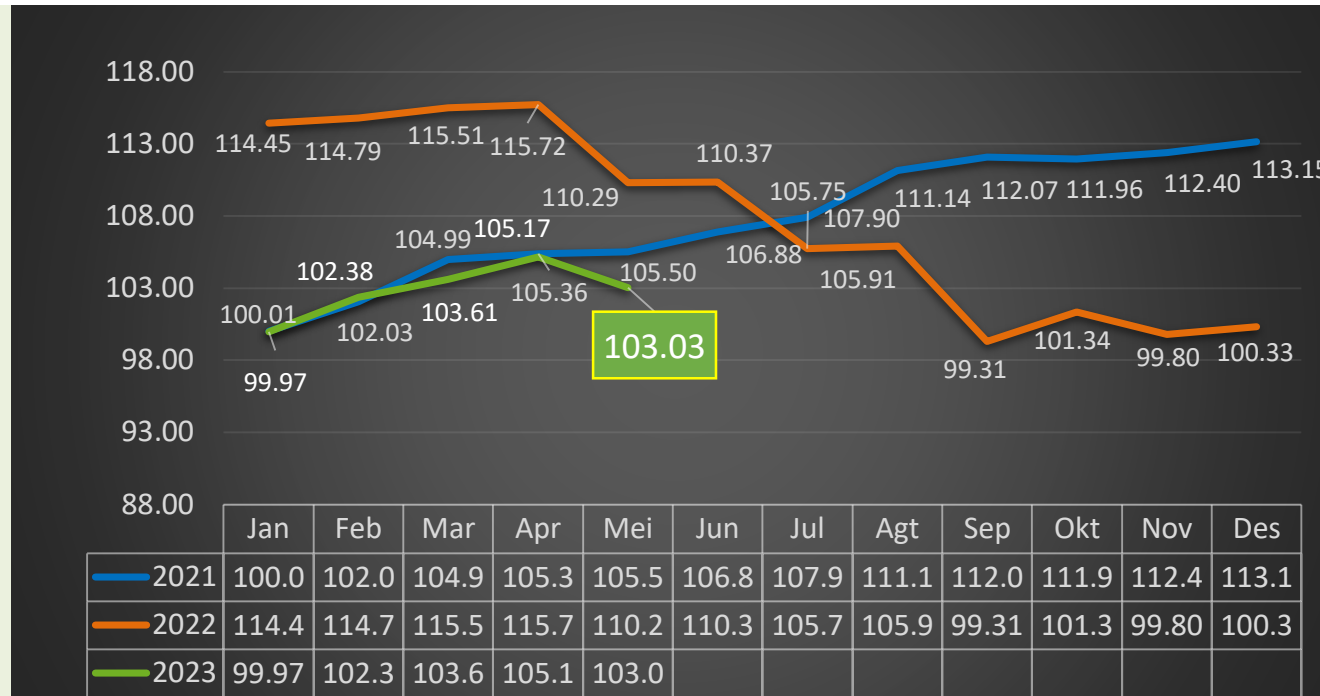
No. 33/06/16/Th. XXV, 05 Juni 2023







# Perkembangan Nilai Tukar Petani (NTP)



NTP Subsektor	Apr'23	Mei'23	Perubahan (%)
Tanaman Pangan (NTPP)	93,25	93,97	↑ 0,78
Hortikultura (NTPH)	93,83	91,73	↓ -2,24
Tanaman Perkebunan Rakyat (NTPR)	109,45	106,21	↓ -2,96
Peternakan (NTPT)	102,66	103,56	↑ 0,87
Perikanan (NTNP)	110,16	110,75	↑ 0,53
✓ Nelayan (NTN)	118,98	120,22	↑ 1,04
✓ Pembudidaya Ikan (NTPi)	98,40	98,10	↓ -0,30
<b>NTP</b>	<b>105,17</b>	<b>103,03</b>	<b>↓ -2,03</b>

**NTP  
MEI 2023**

**103,03**



**-2,03%**

dibandingkan April 2023

Indeks Harga  
Terima Petani (It)

**121,23**

↓ **-1,47%**

Indeks Harga  
Bayar Petani (Ib)

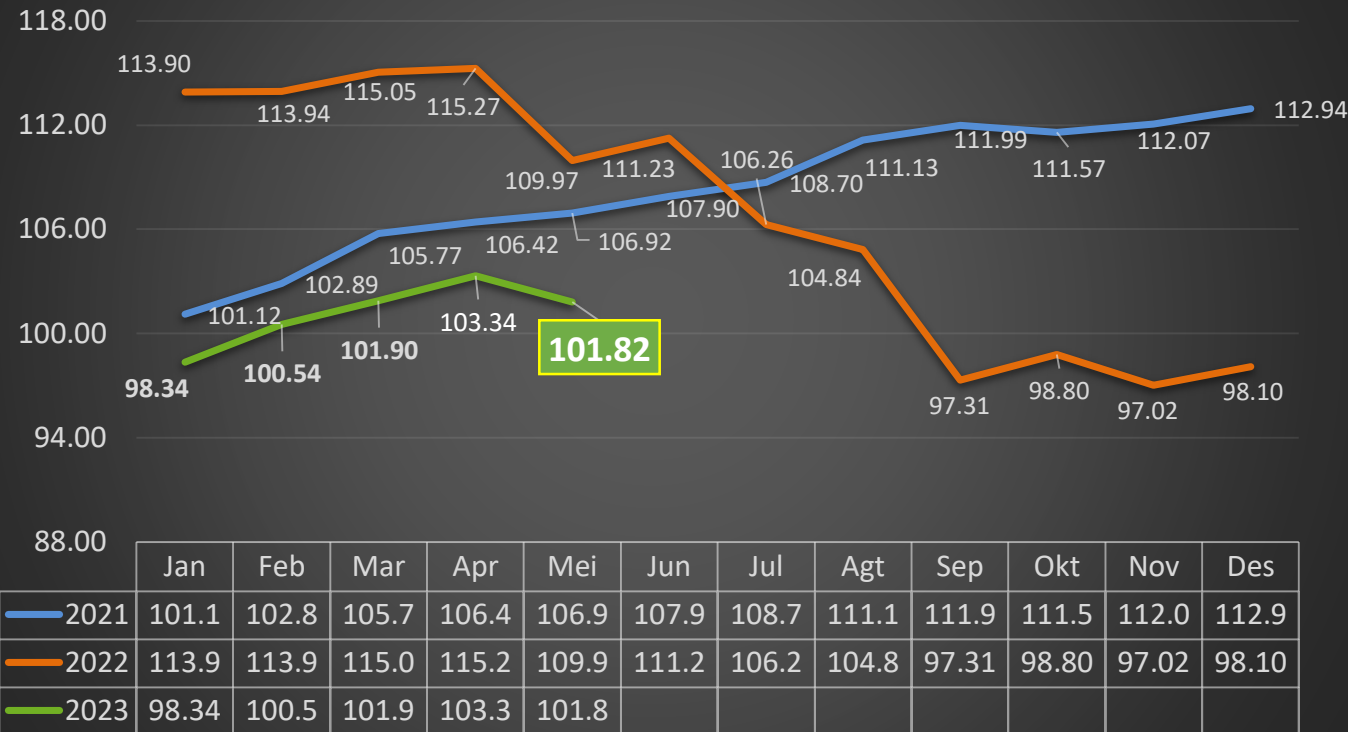
**117,66**

↑ **0,57%**

Keterangan: Angka NTP yang tersaji dalam grafik dihitung berdasarkan tahun dasar 2018



# Perkembangan Nilai Tukar Usaha Petani (NTUP)



NTUP Subsektor	Apr'23	Mei'23	Perubahan (%)
Tanaman Pangan	90,33	91,45	↑ 1,23
Hortikultura	90,11	88,66	↓ -1,61
Tanaman Perkebunan Rakyat	108,06	105,52	↓ -2,36
Peternakan	101,34	102,52	↑ 1,16
Perikanan	111,46	112,43	↑ 0,87
✓ Nelayan	121,23	122,96	↑ 1,43
✓ Pembudidaya Ikan	98,62	98,61	↓ -0,01
<b>NTUP</b>	<b>103,34</b>	<b>101,82</b>	<b>↓ -1,47</b>

**NTUP  
MEI 2023**

**101,82**



**-1,47%**

*dibandingkan April 2023*

Keterangan: Angka NTUP yang tersaji dalam grafik dihitung berdasarkan tahun dasar 2018





# Perkembangan Inflasi Perdesaan

Mei 2023

**Inflasi 0,72 %**

IHK April 2023

116,41

IHK Mei 2023

117,24



## Inflasi Perdesaan Menurut Kelompok Pengeluaran:

**Makanan, Minuman dan  
Tembakau**



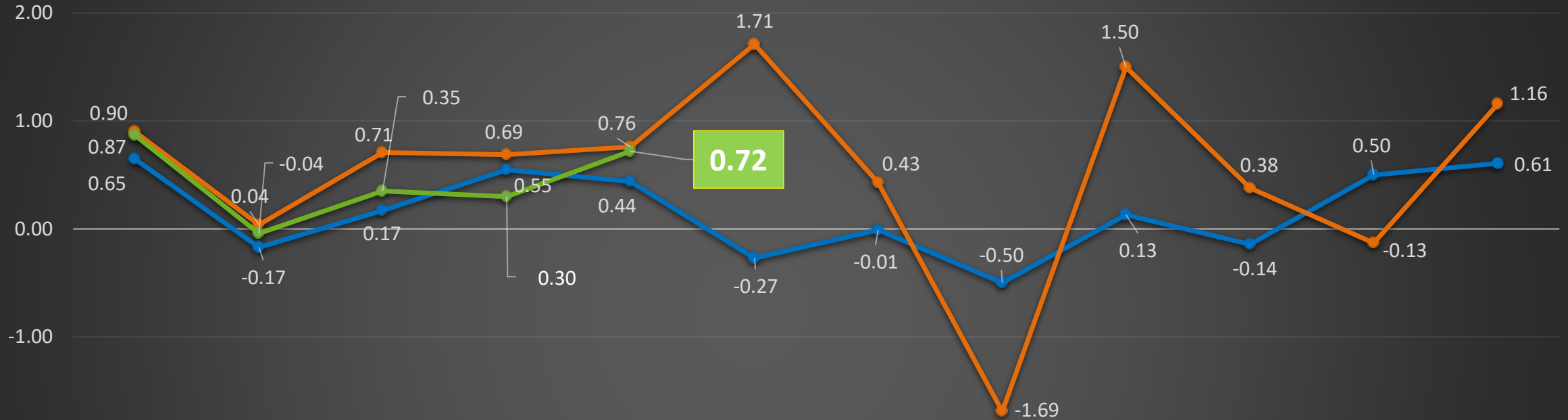
**1,10**

Pakaian dan Alas Kaki	↓	-0,03
Perumahan, Air, Listrik dan Bahan Bakar Rumah Tangga	↓	-0,02
Perlengkapan, Peralatan dan Pemeliharaan Rutin rumah Tangga	↑	0,21
Kesehatan	↑	0,14
Transportasi	↑	0,08
Informasi, Komunikasi dan Jasa Keuangan	↑	0,01
Rekreasi, Olahraga, dan Budaya	↑	0,40
Pendidikan	↑	-
Penyediaan Makanan dan Minuman/Restoran	↑	0,27
Perawatan Pribadi dan Jasa Lainnya	↑	0,37



# Perkembangan Tingkat Inflasi Perdesaan (2021-2023)

## Series Inflasi



0.72

	Jan	Feb	Mar	Apr	Mei	Jun	Jul	Agt	Sep	Okt	Nov	Des
2021	0.65	-0.17	0.17	0.55	0.44	-0.27	-0.01	-0.50	0.13	-0.14	0.50	0.61
2022	0.90	0.04	0.71	0.69	0.76	1.71	0.43	-1.69	1.50	0.38	-0.13	1.16
2023	0.87	-0.04	0.35	0.30	0.72							



03

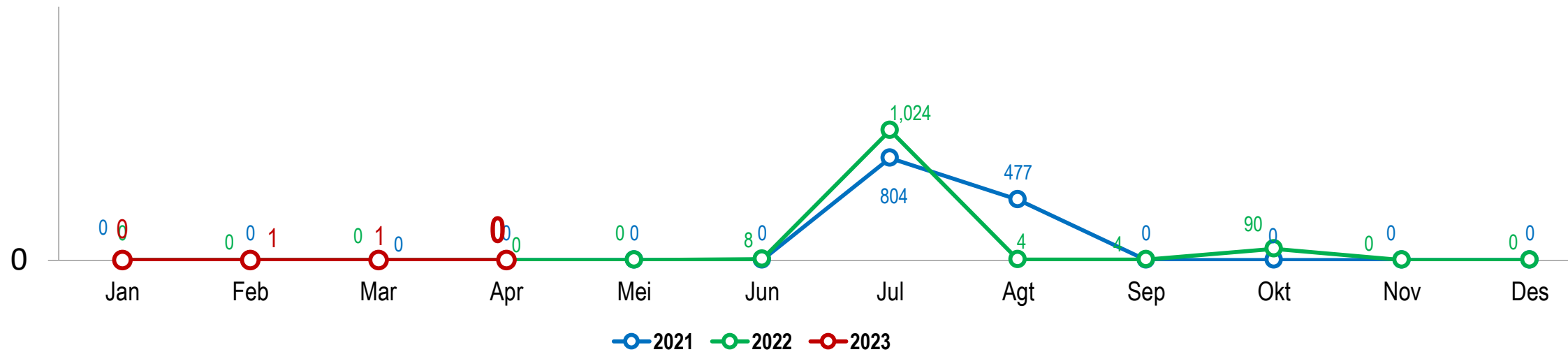
# PERKEMBANGAN PARIWISATA APRIL 2023

No. 34/06/16/Th. XXV, 05 Juni 2023

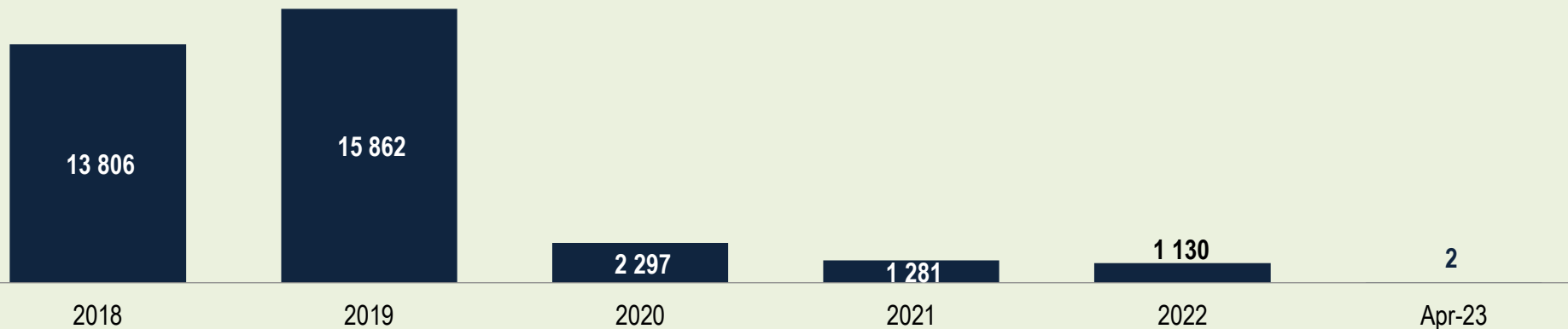


# Wisatawan Mancanegara (Wisman)

Perkembangan Jumlah Kunjungan Wisman Bulanan, 2021-2023 (Kunjungan)



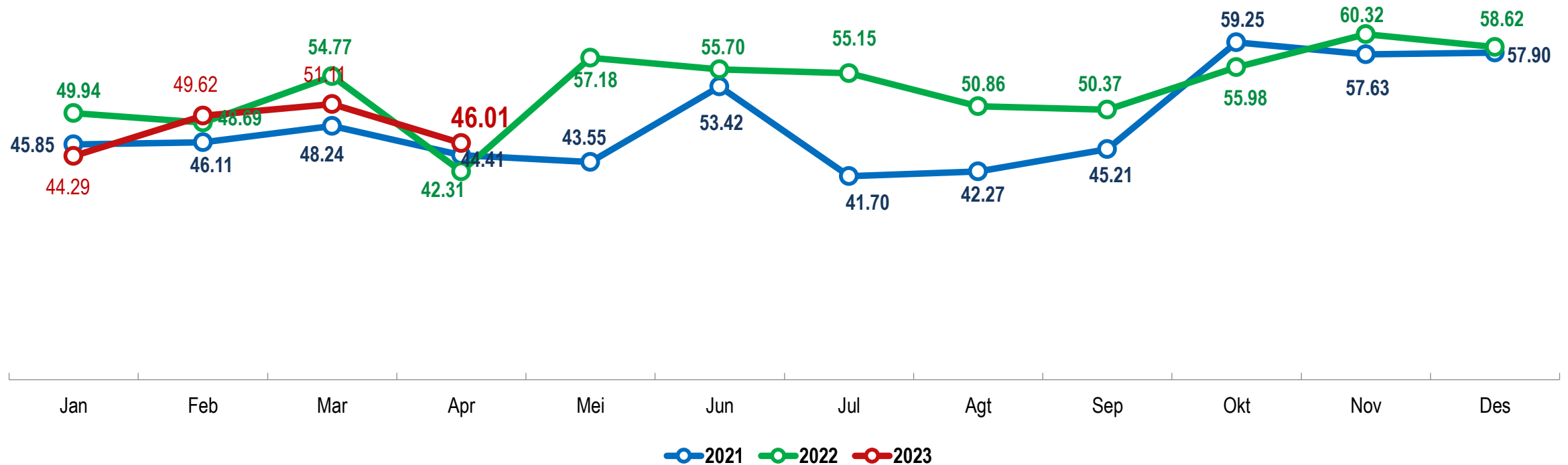
Perkembangan Jumlah Kunjungan Wisman Kumulatif, 2018-2023 (Kunjungan)



Sampai dengan bulan April 2023, jumlah wisman yang berkunjung ke Sumatera Selatan tercatat sebanyak 2 kunjungan

# Tingkat Penghunian Kamar (TPK)

## Perkembangan Tingkat Penghunian Kamar (TPK) Hotel Klasifikasi Bintang, 2021-2023



***m-to-m***

(April'23 terhadap Maret'23)

**-5,10 poin**



***y-on-y***

(April'23 terhadap April'22)

**3,70 poin**



04

# PERKEMBANGAN TRANSPORTASI APRIL 2023

No. 35/06/16/Th.XXV, 05 Juni 2023





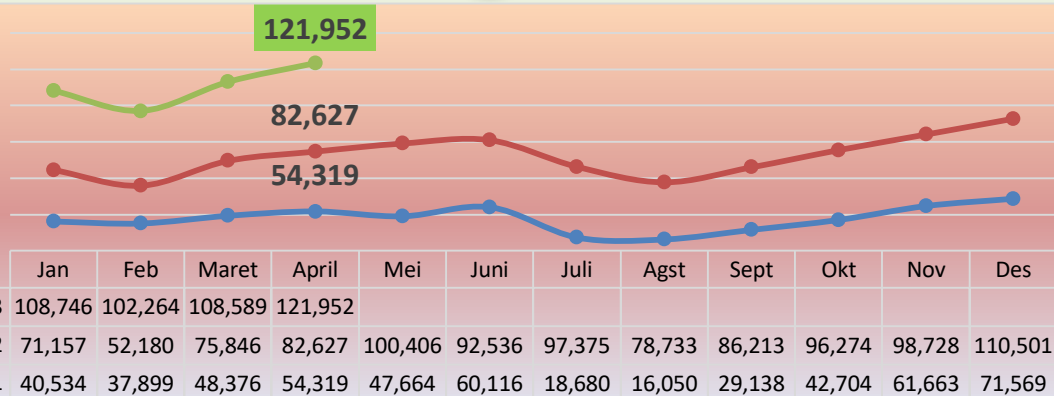


# Perkembangan Jumlah **Penumpang** pada Moda Transportasi Angkutan Udara



## Perkembangan Penumpang Angkutan Udara Bulanan, Tahun 2021 - 2023 (orang)

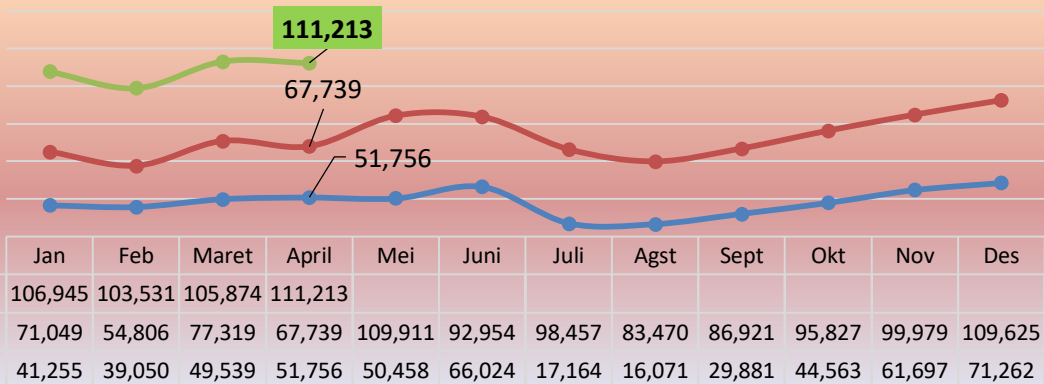
### Penerbangan Domestik Datang

 **April'23 (m-to-m): Naik 12,31 %**  
 **April'23 (y-on-y): Naik 47,59%**

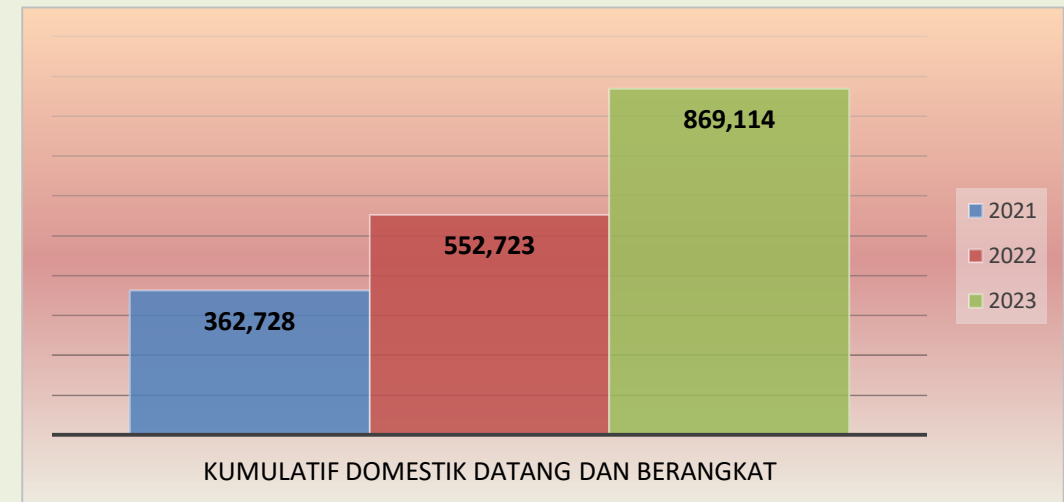


### Penerbangan Domestik Berangkat

 **April'23 (m-to-m): Naik 5,04%**  
 **April'23 (y-on-y): Naik 64,18%**



## Perkembangan Penumpang Angkutan Udara Kumulatif Di Bulan Januari - April, Tahun 2021 - 2023 (orang)

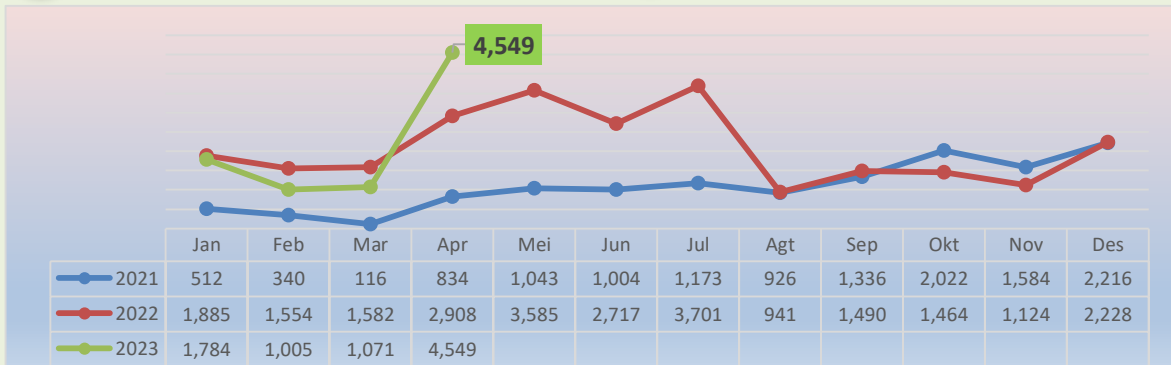


# Perkembangan Jumlah **Penumpang** pada Moda Transportasi Angkutan Laut dan Angkutan Kereta Api



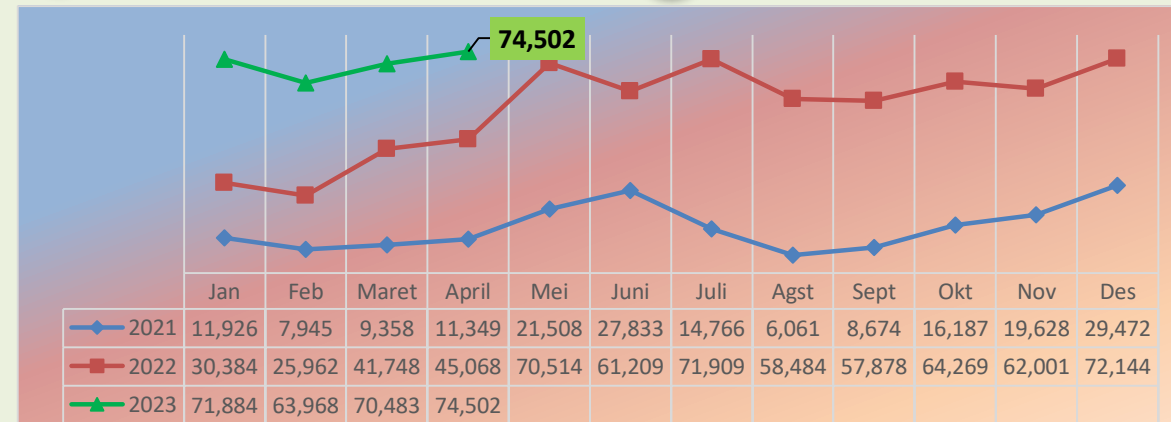
## Perkembangan Penumpang Datang Angkutan Laut Bulanan, Tahun 2021 - 2023 (orang)

▲ April'23 (m-to-m): Naik 324,74%     
 ▲ April'23 (y-on-y): Naik 56,43%



## Perkembangan Penumpang Angkutan Kereta Api Bulanan, Tahun 2021 - 2023

▲ April'23 (m-to-m): Naik 5,70%     
 ▲ April'23 (y-on-y): Naik 65,31%



## Perkembangan Penumpang Angkutan Kereta Api dan Laut Kumulatif di Bulan Januari - April, Tahun 2021 - 2023 (orang)

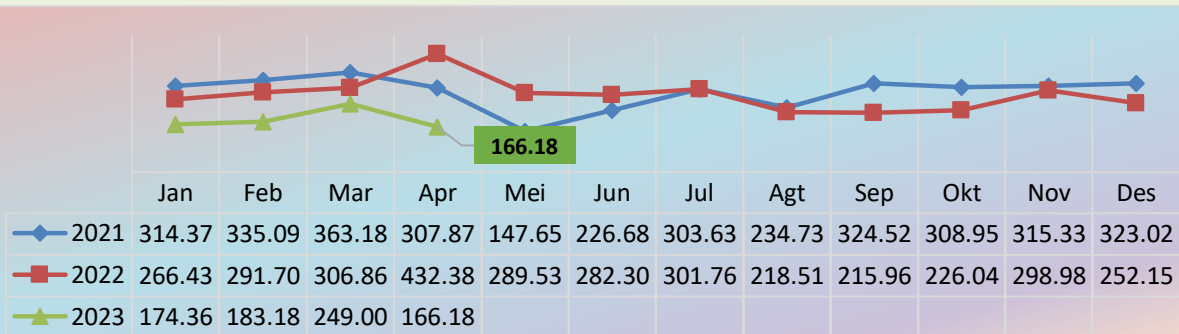


# Perkembangan Jumlah Bongkar Muat Barang pada Moda Transportasi Angkutan Laut

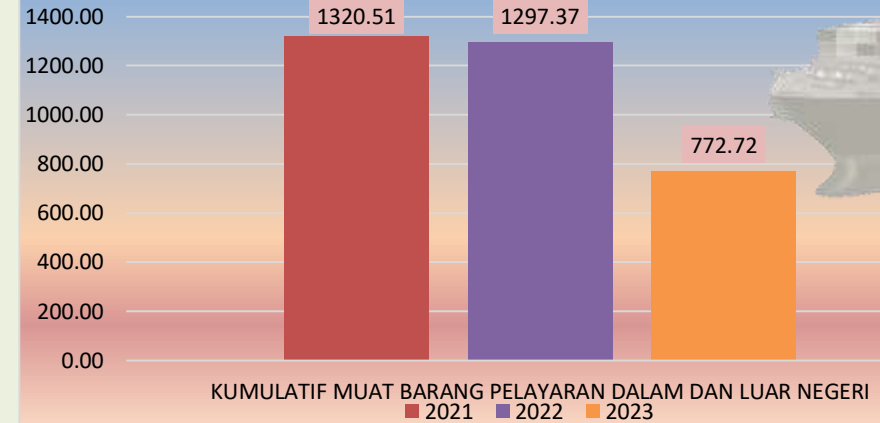


Perkembangan Muat Barang Angkutan Laut Bulanan, Tahun 2021 - 2023 (Ribuan Ton)

↓ April'23 (m-to-m): Turun 33,26%
 ↓ April'23 (y-on-y): Turun 61,57%

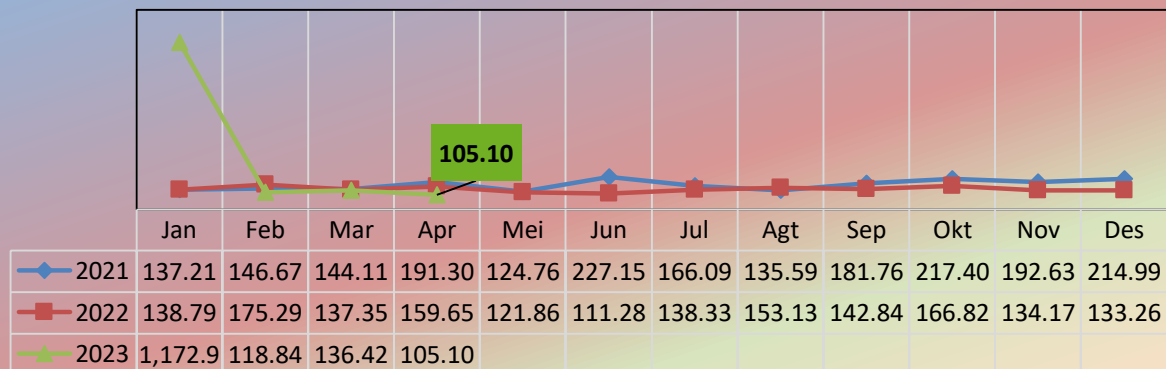


Perkembangan Muat Barang Angkutan Laut, Januari-April, Tahun 2021 - 2023 (Ribuan Ton)

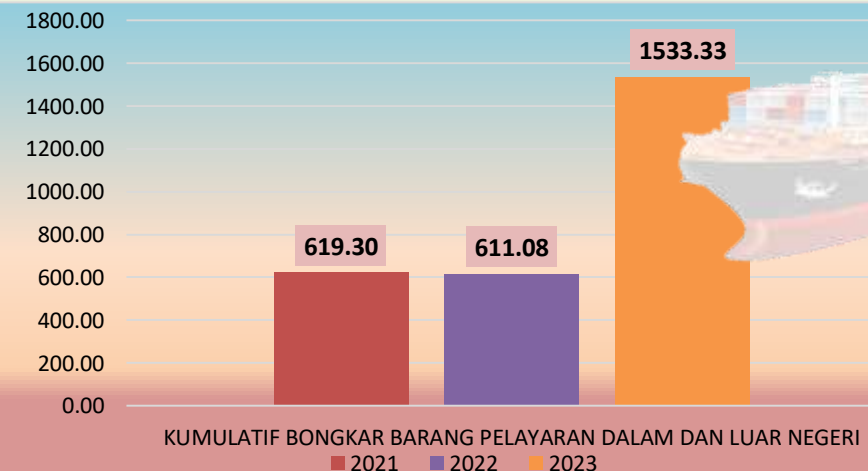


Perkembangan Bongkar Barang Angkutan Laut Bulanan, Tahun 2021 - 2023 (Ribuan Ton)

↓ April'23 (m-to-m): Turun 22,96%
 ↓ April'23 (y-on-y): Turun 34,17%



Perkembangan Bongkar Barang Angkutan Laut Di Bulan April, Tahun 2021 - 2023 (Ribuan Ton)





05

# PERKEMBANGAN EKSPOR IMPOR APRIL 2023

No. 36/06/16/Th. XXV, 05 Juni 2023



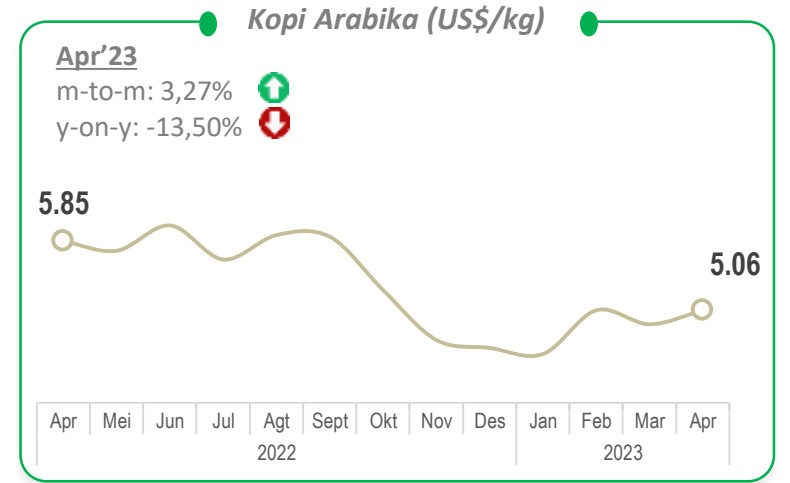
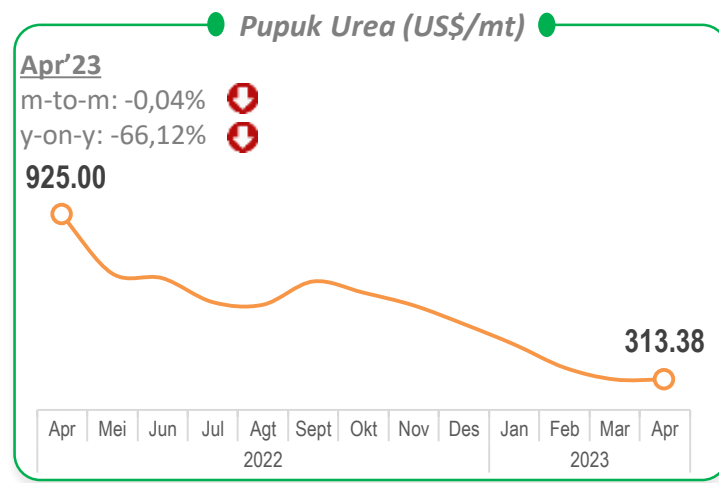
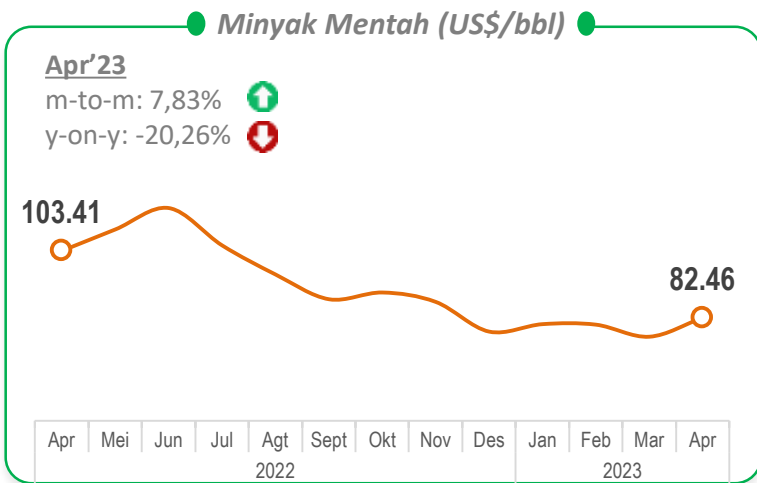
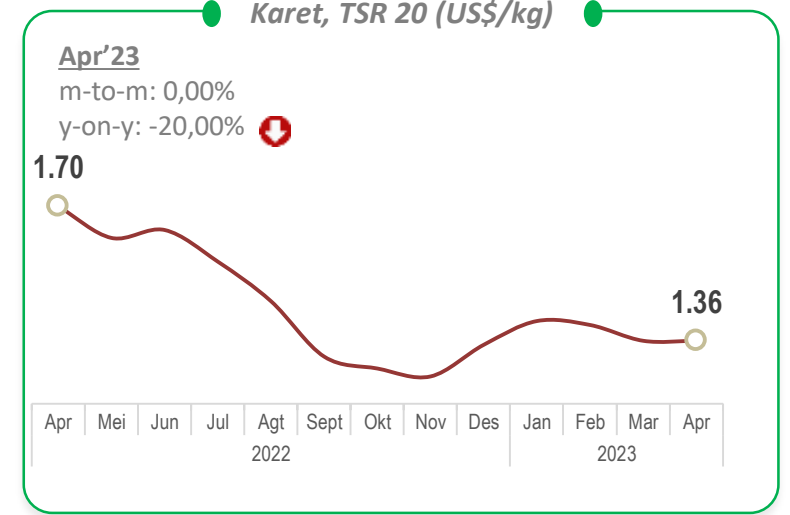
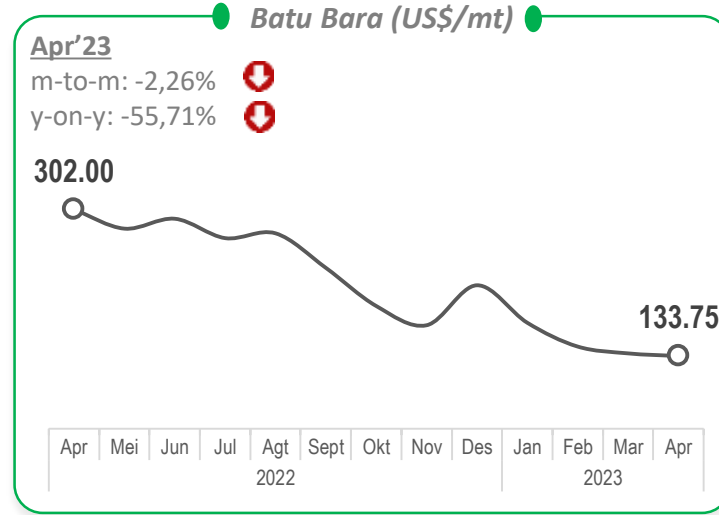
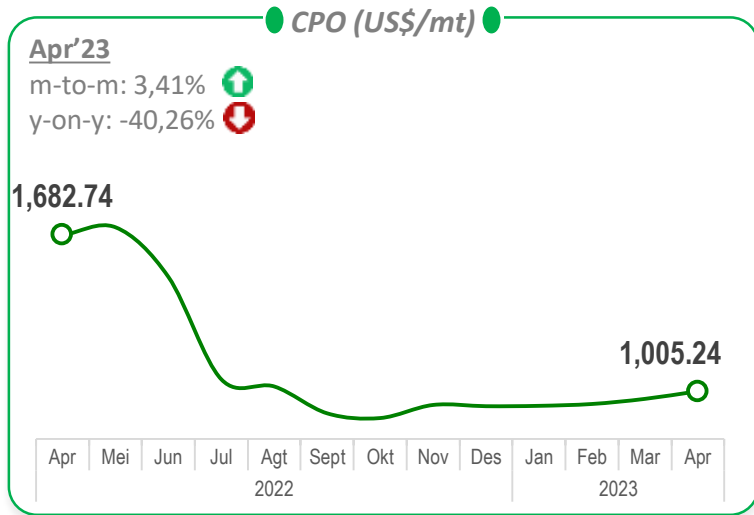


# EKSPOR



# PERKEMBANGAN HARGA KOMODITAS

## Harga Internasional Beberapa Komoditas Ekspor Sumatera Selatan



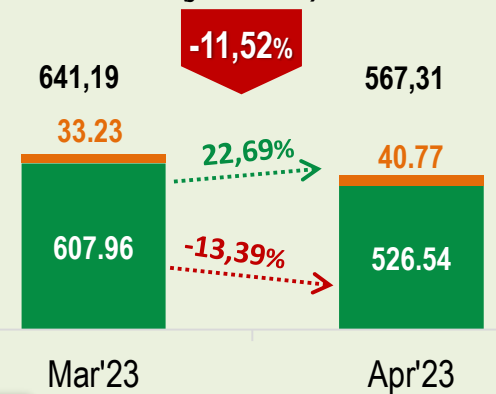


# PERKEMBANGAN EKSPOR

Nilai Ekspor April 2023 Mencapai US\$567,31 juta, atau Turun 11,52 persen Dibanding Maret 2023

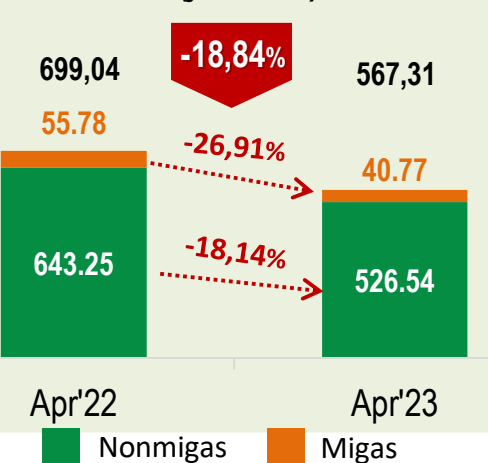
M-to-M

Nilai Ekspor Mar 2023 – Apr 2023  
(juta US\$)

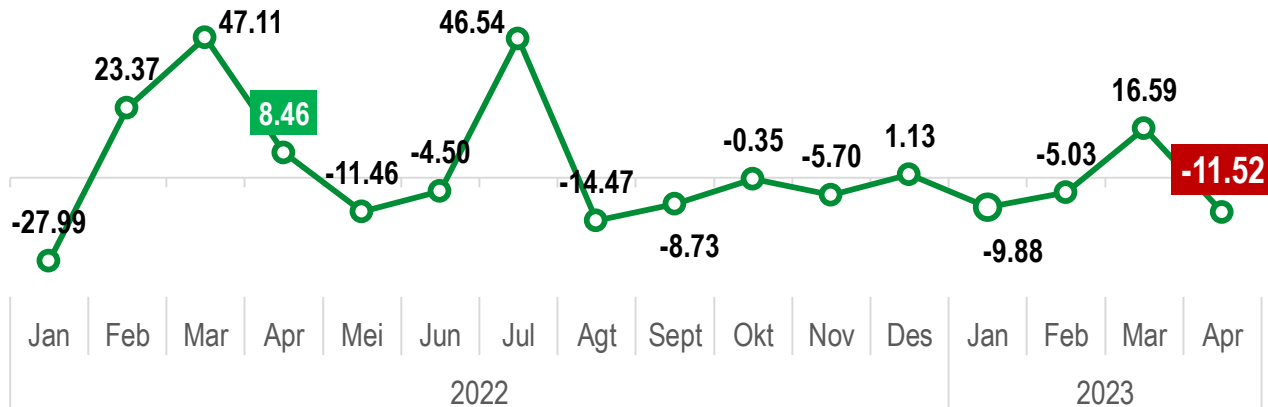


Y-on-Y

Nilai Ekspor Apr 2022 – Apr 2023  
(juta US\$)

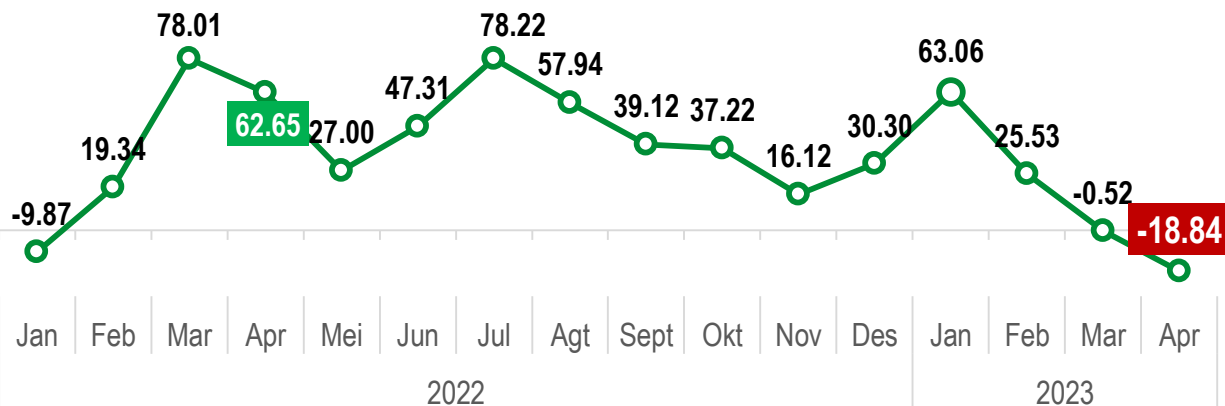


Perkembangan Pertumbuhan (m-to-m, %)



Pada April 2023 nilai ekspor mengalami penurunan secara m-to-m.

Perkembangan Pertumbuhan (y-on-y, %)



Ekspor April 2023 mengalami penurunan dibandingkan periode yang sama pada 2022.

# Ekspor Sumatera Selatan Menurut Sektor

April 2023

**Nilai  
Ekspor**  
April 2023

**PERTANIAN**



**INDUSTRI**



**PERTAMBANGAN**



**MIGAS**



**TOTAL**



**Perubahan m-to-m**  
April 2023 terhadap Maret 2023

**-49,06%**

**-8,30%**

**-17,51%**

**22,69%**

**-11,52%**

**Perubahan y-on-y**  
April 2023 terhadap April 2022

**-54,00%**

**-18,60%**

**-17,07%**

**-26,91%**

**-18,84%**

**Perubahan c-to-c**  
Jan-Apr 2023 terhadap Jan-Apr 2022

**-18,23%**

**-11,03%**

**37,97%**

**30,75%**

**9,39%**

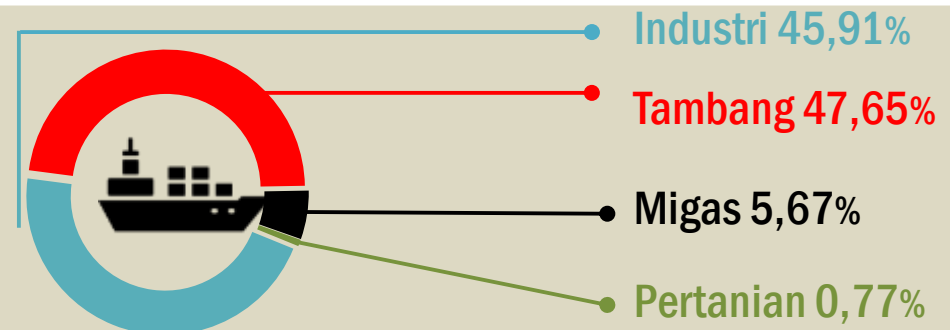
## STRUKTUR EKSPOR MENURUT SEKTOR

**Ekspor Nonmigas Menyumbang**

**94,33%**

**dari total Ekspor**

**Januari – April 2023**







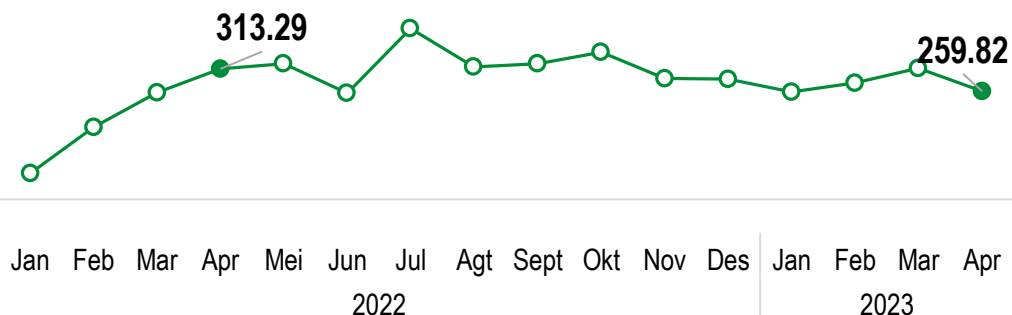
# PERKEMBANGAN NILAI EKSPOR TIGA KOMODITAS UNGGULAN JANUARI 2022 - APRIL 2023 (JUTA US\$)

### Perkembangan Nilai Ekspor Batubara, Januari 2022 - April 2023

Apr'23

m-to-m: -17,51%

y-on-y: -17,07%

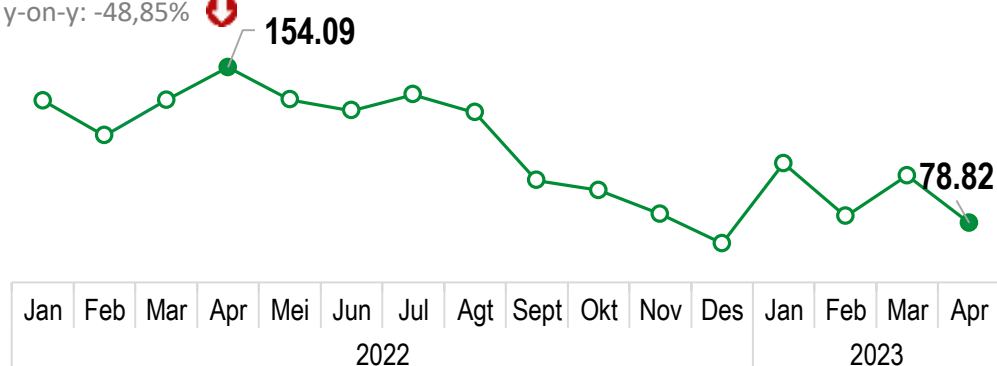


### Perkembangan Nilai Ekspor Karet Remah, Januari 2022 - April 2023

Apr'23

m-to-m: -22,56%

y-on-y: -48,85%

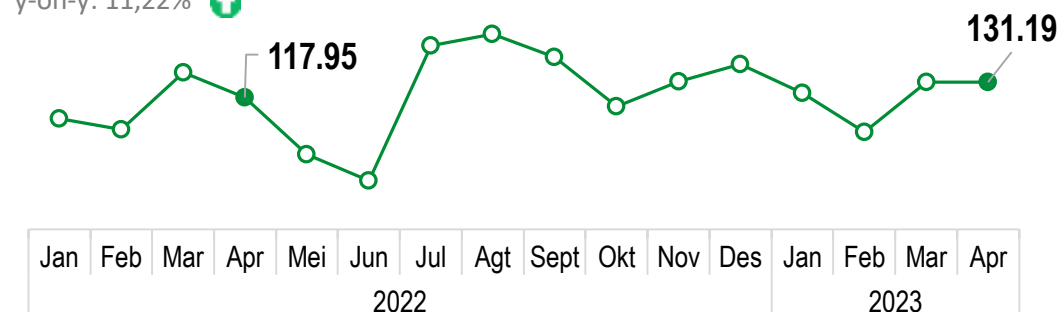


### Perkembangan Nilai Ekspor Pulp dari Kayu, Januari 2022 - April 2023

Apr'23

m-to-m: -0,22%

y-on-y: 11,22%

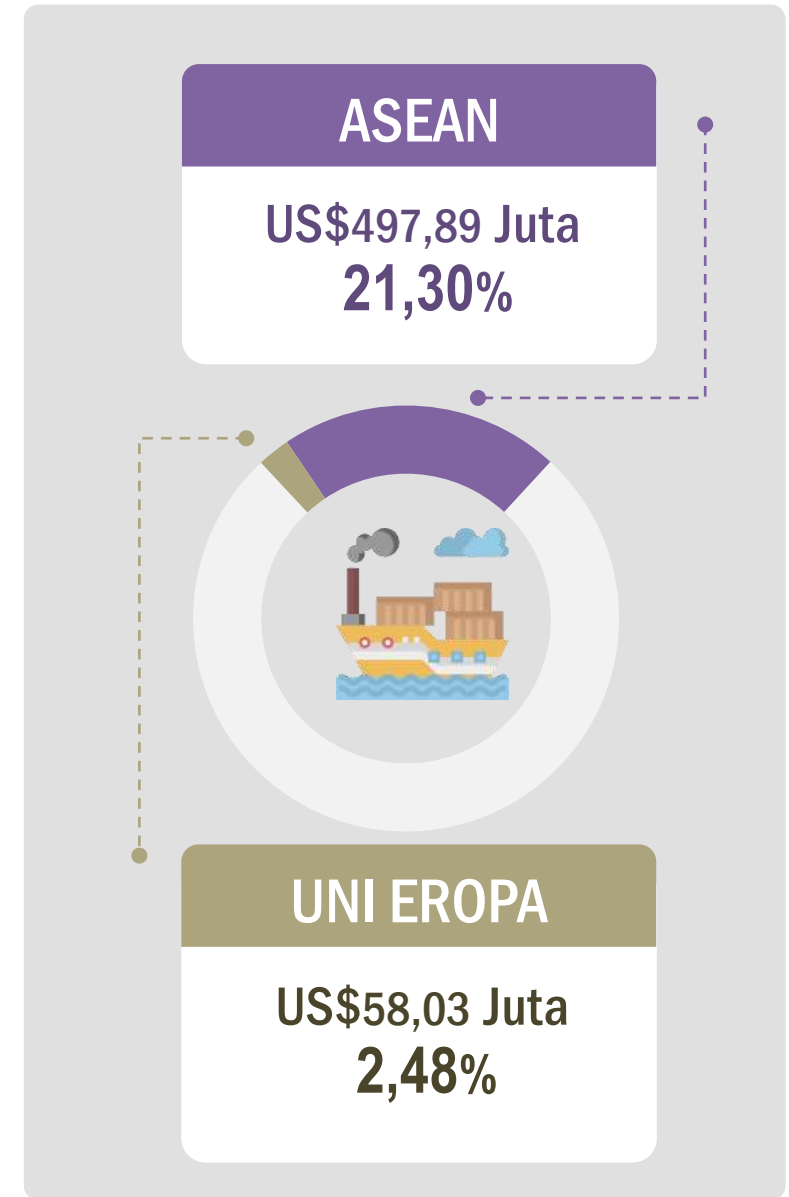


Secara bulanan dan tahunan, ekspor karet remah mengalami penurunan tertinggi.

# Pangsa Ekspor Menurut Negara Tujuan

Januari-April 2023 (Juta US\$)

Tiongkok	1068.92	(45,73%)
India	216.22	(9,25%)
Malaysia	170.91	(7,31%)
Korea Selatan	154.78	(6,62%)
Amerika Serikat	104.57	(4,47%)
Filipina	100.77	(4,31%)
Jepang	71.58	(3,06%)
Vietnam	60.85	(2,60%)
Thailand	60.53	(2,59%)
Singapura	56.87	(2,43%)





# IMPOR

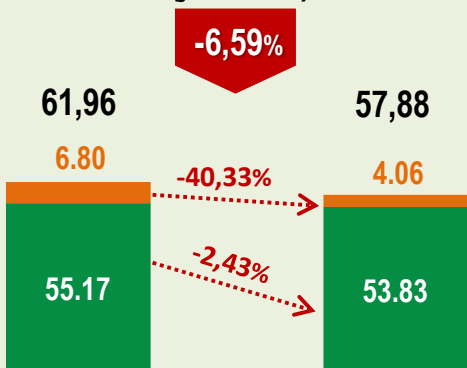


# PERKEMBANGAN IMPOR

Nilai Impor April 2023 Mencapai US\$57,88 juta, atau Turun 6,59 persen Dibanding Maret 2023

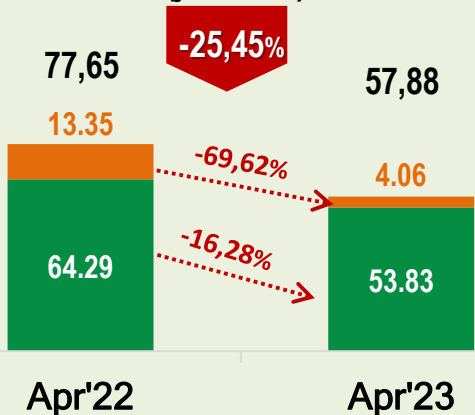
M-to-M

Nilai Impor Mar 2023 – Apr 2023  
(juta US\$)



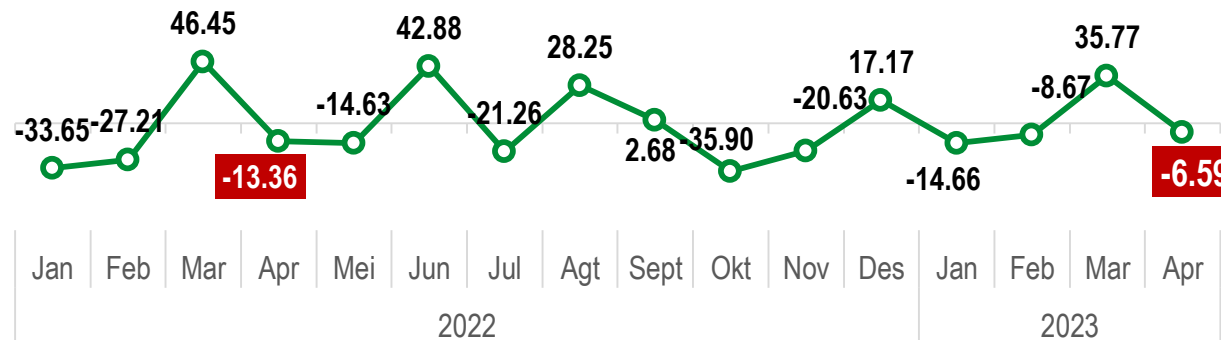
Y-on-Y

Nilai Impor Apr 2022 – Apr 2023  
(juta US\$)



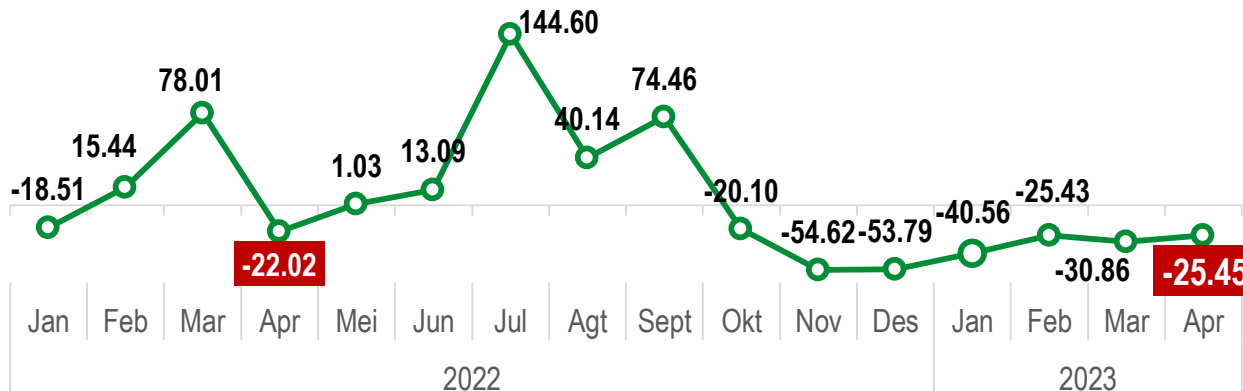
■ Nonmigas ■ Migas

## Perkembangan Pertumbuhan (m-to-m, %)



Pada April 2023, nilai impor mengalami penurunan secara m-to-m.

## Perkembangan Pertumbuhan (y-on-y, %)



Impor April 2023 mengalami penurunan dibanding periode yang sama tahun 2022.

# Impor Sumatera Selatan Menurut Penggunaan Barang

April 2023

Nilai Impor April 2023	KONSUMSI	BAHAN BAKU/ PENOLONG	BARANG MODAL	TOTAL
	0,49 Juta US\$	38,98 Juta US\$	18,42 Juta US\$	57,88 Juta US\$
Perubahan <i>m-to-m</i> April 2023 terhadap Maret 2023	-7,34%	8,27%	-27,59%	-6,59%
Perubahan <i>y-on-y</i> April 2023 terhadap April 2022	-33,65%	-33,30%	-0,31%	-25,45%
Perubahan <i>c-to-c</i> Jan-Apr 2023 terhadap Jan-Apr 2022	224,12%	-37,05%	-27,02%	-31,06%

## STRUKTUR IMPOR MENURUT PENGGUNAAN BARANG

Peran Golongan Bahan Baku/Penolong

**61,96%**

dari Total Impor Januari-April 2023



# Impor Menurut Negara Asal

Januari-April 2023 (Juta US\$)

Tiongkok	89,03	( 41,32% )
Pantai Gading	19,51	( 9,06% )
Singapura	19,05	( 8,84% )
Vietnam	18,28	( 8,49% )
Malaysia	17,96	( 8,33% )
Thailand	12,50	( 5,80% )
Swedia	4,76	( 2,21% )
Amerika Serikat	4,42	( 2,05% )
Kanada	4,07	( 1,89% )
India	3,69	( 1,71% )

ASEAN

US\$69,64 Juta  
32,32%



UNI EROPA

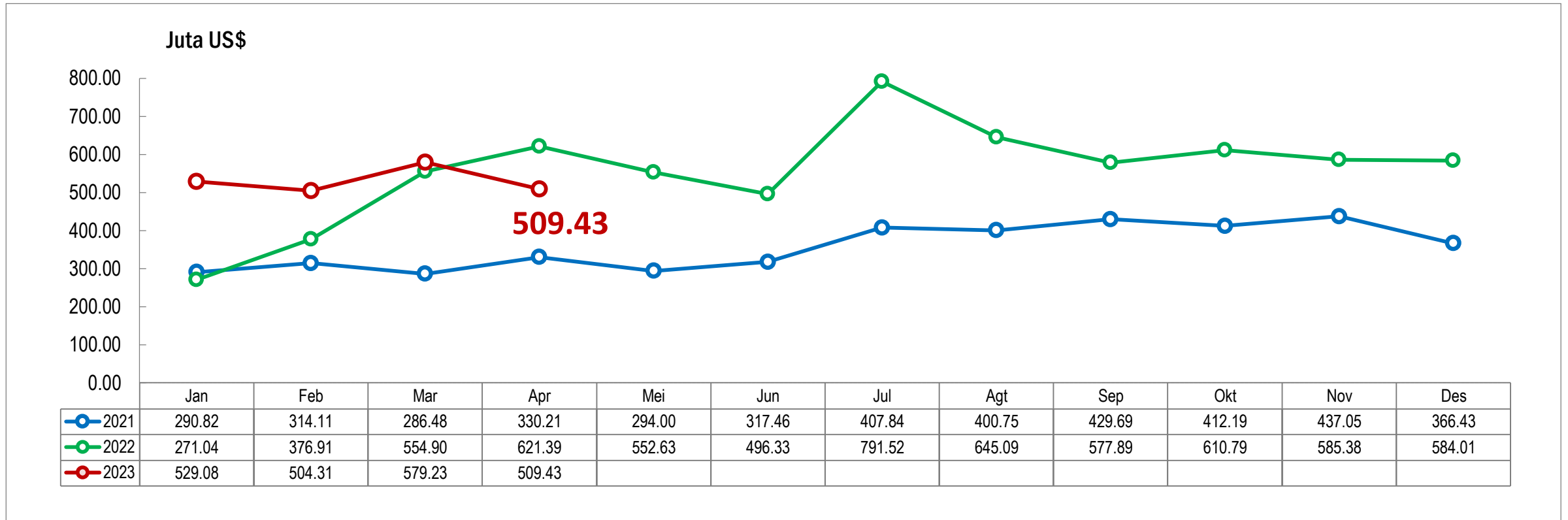
US\$18,52 Juta  
8,59%



**NERACA  
PERDAGANGAN BARANG**

# NERACA PERDAGANGAN BARANG **APRIL 2023**

## APRIL 2023 SURPLUS US\$ 509,43 JUTA



**SURPLUS MIGAS**  
APRIL 2023

**US\$ 36,72 juta**

**SURPLUS NONMIGAS**  
APRIL 2023

**US\$ 472,71 juta**

**NERACA PERDAGANGAN**  
JANUARI – APRIL 2023

**SURPLUS US\$ 2,122 miliar**



# Sistem Informasi Data Ekonomi Sosial Praktis Sumatera Selatan (SIDATA EKSOTISS) (SIDATA EKSOTISS)



**BADAN PUSAT STATISTIK  
PROVINSI SUMATERA SELATAN**

## KLIK JEMPOL

Kinerja Layanan Informasi Terkini dengan Jemput Bola

Merupakan bentuk Inovasi BPS Provinsi Sumatera Selatan untuk meningkatkan kualitas pelayanan dengan memberikan informasi terkini mengenai produk BPS Provinsi Sumatera Selatan kepada para konsumen data.

### Persyaratan

Bapak/Ibu bersedia menerima dan memperoleh secara terus-menerus informasi terkini terkait data statistik berupa softcopy publikasi, tabel data, unsur kegiatan, berita, dll. Layanan ini tidak dipungut biaya (gratis)

### Daftarkan Diri

dengan mengisi Biodata diri pada [link](http://link) :

**[s.bps.go.id/KLIKJEMPOL](http://s.bps.go.id/KLIKJEMPOL)**

Daftarkan diri Anda untuk mendapatkan layanan KLIK JEMPOL. Kerahasiaan Informasi diri Anda dijamin Undang-undang

**Yuk daftarkan diri agar selalu mendapat informasi up to date**

**Informasi lebih lanjut**

✉ [diseminasi1600@bps.go.id](mailto:diseminasi1600@bps.go.id)  
☎ 08128770725

**Scan Me**

**GET IT ON Google Play**

**BPS Provinsi Sumatera Selatan** @bpssumsel [sumsel.bps.go.id](http://sumsel.bps.go.id)



*Terima Kasih*

[www.sumsel.bps.go.id](http://www.sumsel.bps.go.id)

