

*statistik*  
**PERHOTELAN**  
**PROVINSI NUSA TENGGARA BARAT**  
**2020**



**BADAN PUSAT STATISTIK  
PROVINSI NUSA TENGGARA BARAT**

*statistik*  
**PERHOTELAN**  
**PROVINSI NUSA TENGGARA BARAT**  
**2020**



# STATISTIK PERHOTELAN PROVINSI NUSA TENGGARA BARAT 2020

ISSN : 2354-7553  
No. Publikasi : 52000.2117  
Katalog BPS : 8403005.52  
Naskah : Badan Pusat Statistik Provinsi Nusa Tenggara Barat  
Desain Sampul : Badan Pusat Statistik Provinsi Nusa Tenggara Barat  
Diterbitkan Oleh : © Badan Pusat Statistik Provinsi Nusa Tenggara Barat  
Dicetak Oleh : CV. Maharani

xiv + 43 halaman; 17,6 x 25 cm

**Dilarang mengumumkan, mendistribusikan, mengomunikasikan, dan/atau menggandakan sebagian atau seluruh buku ini untuk tujuan komersial tanpa izin tertulis dari Badan Pusat Statistik**

# **TIM PENYUSUN**

## **Penanggung Jawab Teknis**

Muhamad Saphoan

## **Penyunting**

Tri Harjanto

## **Penulis**

Taupikurrahman

## **Pengolah Data**

Taupikurrahman

## **Kulit Sampul**

Nurul Islamy

## Kata Pengantar

Publikasi Statistik Perhotelan Provinsi Nusa Tenggara Barat 2020 ini merupakan publikasi rutin tahunan dan kelanjutan dari penerbitan tahun sebelumnya. Buku ini bertujuan untuk membantu semua pihak dalam merencanakan serta menentukan arah pembangunan subsektor perhotelan dalam keikutsertaan mengembangkan sektor kepariwisataan di Provinsi Nusa Tenggara Barat.


Data yang disajikan dalam publikasi ini adalah Tingkat Penghunian Kamar Hotel (TPK), Rata-rata lama menginap (RLM), serta Jumlah dan Persentase Tamu Asing dan Domestik.

Atas partisipasi para pengusaha kegiatan usaha perhotelan dengan mengirimkan laporan statistik perhotelan bulanan (VHT-S) secara teratur dan berkesinambungan, kami mengucapkan terima kasih dengan harapan agar kerja sama yang baik tersebut dapat ditingkatkan pada masa mendatang.

Untuk penyempurnaan publikasi ini kedepan, kami mengharapkan kritik dan saran demi penyempurnaan publikasi ini agar memenuhi kebutuhan para pengguna data. Semoga publikasi ini bermanfaat untuk perencanaan dan evaluasi pembangunan daerah maupun nasional khususnya di sector pariwisata.

Mataram, Juni 2021

An. KEPALA BADAN PUSAT STATISTIK  
PROVINSI NUSA TENGGARA BARAT  
Kepala Bagian Umum,



**Lalu Supratna**

## Daftar Isi

Kata Pengantar	iii
Daftar Isi	v
Daftar Tabel	vi
Daftar Grafik	x
<b>PENDAHULUAN</b>	<b>1</b>
1.1 Latar Belakang	1
1.2 Cakupan Data	1
1.3 Metode Pengumpulan Data	2
1.4 Konsep dan Definisi	2
<b>ULASAN SINGKAT</b>	<b>5</b>
2.1 Tingkat Penghunian Kamar	5
2.2 Rata-rata Lama Tamu Menginap	7
2.3 Jumlah Tamu Asing dan Domestik Menginap	8
<b>TABEL-TABEL</b>	<b>9</b>

## Daftar Tabel

Tabel 1 Jumlah Hotel dan Akomodasi lainnya Menurut Kabupaten/Kota dan Kelas Hotel (Unit), Tahun 2019-2020 .....	10
Tabel 2 Tingkat Penghunian Kamar Hotel Bintang Menurut Kelas Hotel (Persen), Tahun 2020 .....	11
Tabel 3 Perkembangan Tingkat Penghunian Kamar Hotel Bintang (Persen), Tahun 2015-2020 .....	12
Tabel 4 Rata-rata Lama Menginap (RLM) Tamu Asing Hotel Bintang Menurut Kelas Hotel (Hari), Tahun 2020 .....	13
Tabel 5 Rata-rata Lama Menginap (RLM) Tamu Nusantara Hotel Bintang Menurut Kelas Hotel (Hari), Tahun 2020 .....	14
Tabel 6 Rata-rata Lama Menginap (RLM) Tamu Hotel Bintang Menurut Kelas Hotel (Hari), Tahun 2020 .....	15
Tabel 7 Perkembangan Rata-rata Lama Menginap (RLM) Tamu Asing Hotel Bintang (Hari), Tahun 2015-2020 .....	16
Tabel 8 Perkembangan Rata-rata Lama Menginap (RLM) Tamu Nusantara Hotel Bintang (Hari), Tahun 2015-2020 .....	17
Tabel 9 Perkembangan Rata-rata Lama Menginap (RLM) Tamu Hotel Bintang (Hari), Tahun 2015-2020 .....	18
Tabel 10 Jumlah Tamu Menginap Tamu Asing Hotel Bintang Menurut Kelas Hotel (Orang), Tahun 2020 .....	19
Tabel 11 Jumlah Tamu Menginap Tamu Nusantara Hotel Bintang Menurut Kelas Hotel (Orang), Tahun 2020 .....	20
Tabel 12 Jumlah Tamu Menginap Tamu Hotel Bintang Menurut Kelas Hotel (Orang), Tahun 2020 .....	21
Tabel 13 Persentase Tamu Menginap Tamu Asing Hotel Bintang Menurut Bulan (Persen), Tahun 2020 .....	22
Tabel 14 Persentase Tamu Menginap Tamu Nusantara Hotel Bintang Menurut Bulan (Persen), Tahun 2020 .....	23
Tabel 15 Persentase Tamu Menginap Tamu Hotel Bintang Menurut Bulan (Persen), Tahun 2020 .....	24
Tabel 16 Perkembangan Jumlah Tamu Asing Hotel Bintang Tahun (Orang), Tahun 2015-2020 .....	25
Tabel 17 Perkembangan Jumlah Tamu Nusantara Hotel Bintang (Orang), Tahun 2015-2020 .....	26
Tabel 18 Perkembangan Jumlah Tamu Hotel Bintang (Orang), Tahun 2015-2020 .....	27
Tabel 19 Tingkat Penghunian Kamar Hotel Non Bintang Menurut Kelas Hotel (Persen), Tahun 2020 .....	28

Tabel 20 Perkembangan Tingkat Penghunian Kamar Hotel Non Bintang (Persen), Tahun 2015-2020 .....	29
Tabel 21 Rata-rata Lama Menginap (RLM) Tamu Asing Hotel Non Bintang Menurut Kelas Hotel (Hari), Tahun 2020 .....	30
Tabel 22 Rata-rata Lama Menginap (RLM) Tamu Nusantara Hotel Non Bintang Menurut Kelas Hotel (Hari), Tahun 2020 .....	31
Tabel 23 Rata-rata Lama Menginap (RLM) Tamu Hotel Non Bintang Menurut Kelas Hotel (Hari), Tahun 2020 .....	32
Tabel 24 Perkembangan Rata-rata Menginap (RLM) Tamu Asing Hotel Non Bintang (Hari), Tahun 2015-2020 .....	33
Tabel 25 Perkembangan Rata-rata Menginap (RLM) Tamu Nusantara Hotel Non Bintang (Hari), Tahun 2015-2020 .....	34
Tabel 26 Perkembangan Rata-rata Menginap (RLM) Tamu Hotel Non Bintang (Hari), Tahun 2015-2020 .....	35
Tabel 27 Jumlah Tamu Menginap Tamu Asing Hotel Non Bintang Menurut Kelas Hotel (Orang), Tahun 2020 .....	36
Tabel 28 Jumlah Tamu Menginap Tamu Nusantara Hotel Non Bintang Menurut Kelas Hotel (Orang) Tahun 2020 .....	37
Tabel 29 Jumlah Tamu Menginap Tamu Hotel Non Bintang Menurut Kelas Hotel (Orang), Tahun 2020 .....	38
Tabel 30 Persentase Tamu Menginap Tamu Asing Hotel Non Bintang Menurut Bulan (Persen), Tahun 2020 .....	39
Tabel 31 Persentase Tamu Menginap Tamu Hotel Non Bintang Menurut Bulan (Persen), Tahun 2020 .....	40
Tabel 32 Perkembangan Jumlah Tamu Asing Hotel Non Bintang (Orang), Tahun 2017-2020 .....	41
Tabel 33 Perkembangan Jumlah Tamu Nusantara Hotel Non Bintang (Orang), Tahun 2017-2020 .....	42
Tabel 34 Perkembangan Jumlah Tamu Hotel Non Bintang (Orang), Tahun 2015-2020 .....	43



## Daftar Grafik

Gambar 1 Tingkat Penghunian Kamar (TPK) Menurut Bulan dan Klasifikasi Hotel di Provinsi Nusa Tenggara Barat (Persen), Tahun 2020 .....	6
Gambar 2 Rata-rata Lama Menginap (RLM) Dirinci Menurut Bulan dan Klasifikasi Hotel di Provinsi Nusa Tenggara Barat (Hari), Tahun 2020 .....	7
Gambar 3 Jumlah Tamu Hotel Dirinci Menurut Bulan dan Klasifikasi Tamu di Provinsi Nusa Tenggara Barat (Orang), Tahun 2020.....	8

<https://ntb.bps.go.id>



# PENDAHULUAN

## 1.1 Latar Belakang

Kebijakan pemerintah untuk menggali sumber-sumber devisa di luar sektor minyak dan gas adalah merupakan kebijakan yang kompleks dan terpadu. Salah satu langkah untuk mencapai sasaran tersebut adalah pengembangan sektor pariwisata. Dalam pengembangan sektor pariwisata di tanah air, khususnya di daerah Nusa Tenggara Barat, Pemerintah Daerah telah melaksanakan berbagai upaya, diantaranya adalah pengembangan daerah tujuan wisata, sarana dan prasarana serta mengadakan EVENT MICE (*Meeting Incentif Convention Exhibition*) baik yang berskala Regional, Nasional maupun berskala Internasional untuk meningkatkan kunjungan wisatawan.

Perwujudan dari penyiapan sarana dan prasarana penunjang kepariwisataan sangat erat hubungannya dengan kesiapan serta kondisi fasilitas sub sektor perhotelan yang ada. Dari kesiapan sub sektor perhotelan ini akan terwujud suatu kondisi yang mempunyai dampak ekonomi yang cukup luas seperti perdagangan, industri, angkutan, tenaga kerja dan lainnya. Oleh karena itu pembangunan sub sektor perhotelan ini perlu dilaksanakan secara terarah, terencana dan terkendali. Untuk itu BPS Provinsi Nusa Tenggara Barat selalu berusaha untuk memantau secara teliti dan terus menerus arus gerak perkembangan pembangunan maupun pemasaran produksi sub sektor perhotelan ini. Dari hasil pemantauan tersebut disusunlah publikasi ini sebagai salah satu bahan perencanaan pembangunan berikutnya dan evaluasi pembangunan yang telah lalu bagi para pengambil keputusan.

## 1.2 Cakupan Data

Seperti diuraikan di atas, untuk pemantauan pemasaran perhotelan digunakan daftar VHT-S yang dilakukan pengumpulan datanya setiap bulan. Dari hasil pengumpulan data dengan daftar VHT-S bulanan diperoleh data tentang banyaknya tamu menginap, lama menginap, pemanfaatan kamar tempat tidur dan lain-lain yang dipergunakan sebagai bahan perhitungan Tingkat

Penghunian Kamar (TPK), Rata-rata Lama Menginap (RLM), dan lain-lain yang datanya secara lengkap dan rinci tersaji dalam publikasi ini.

### 1.3 Metode Pengumpulan Data

Pengumpulan data hotel dengan daftar VHT-S dilaksanakan oleh petugas dari BPS Kabupaten/Kota, Koordinator Statistik Kecamatan (KSK) yang di wilayahnya ada hotel dengan dibantu oleh petugas-petugas dari BPS Provinsi serta Mitra Statistik yang telah dilatih dan diberi petunjuk teknis sebelumnya, sesuai dengan instruksi pengisian daftar-daftar tersebut.

Tata cara pengumpulan data dilaksanakan dengan cara sebagai berikut:

- a. Untuk perusahaan hotel yang termasuk klasifikasi hotel bintang dicacah secara lengkap atau sensus dengan menggunakan daftar isian VHT-S. Pengumpulan data dilakukan secara bulanan yang dilanjutkan dengan pengolahan secara online.
- b. Untuk perusahaan hotel nonbintang, pencacahannya dilakukan secara sampel dengan menggunakan daftar isian VHT-S berdasarkan database hotel Provinsi NTB tahun 2019.

### 1.4 Konsep dan Definisi

Beberapa pengertian operasional terkait konsep dan definisi yang digunakan dalam melakukan kompilasi data statistik jasa akomodasi adalah sebagai berikut:

- a. **Usaha Hotel** adalah usaha penyediaan akomodasi berupa kamar-kamar menggunakan di dalam suatu bangunan atau sebagian bangunan yang disediakan secara khusus, dimana setiap orang dapat menginap, makan, serta memperoleh pelayanan fasilitas lainnya secara harian dengan pembayaran yang bertujuan memperoleh keuntungan.
- b. **Hotel Bintang** adalah usaha penyediaan akomodasi jangka pendek yang memenuhi ketentuan sebagai hotel bintang dan ditetapkan oleh instansi khusus yang membinanya (Dinas Pariwisata Daerah).

Beberapa kriteria dalam menentukan klasifikasi hotel mencakup:

- 1) Persyaratan fisik meliputi kondisi bangunan dan perlengkapannya

- 2) Bentuk pelayanan yang diberikan
- 3) Kualifikasi tenaga kerja dari segi pendidikan dan tingkat kesejahteraan karyawan
- 4) Jumlah kamar yang tersedia
- 5) Ketersediaan fasilitas ruang pertemuan, olahraga, dan hiburan.

**c. Hotel Nonbintang/Akomodasi Lainnya**

Termasuk dalam hotel nonbintang atau akomodasi lainnya meliputi hotel melati, penginapan remaja, pondok wisata, dan penginapan lainnya yang penggunaannya dikenakan biaya.

- 1) **Hotel Melati** ialah usaha yang menggunakan suatu bangunan atau sebagian bangunan yang disediakan secara khusus, dimana setiap orang dapat menginap, makan, serta memperoleh pelayanan fasilitas lainnya dengan pembayaran dan telah memenuhi persyaratan sebagai hotel melati yang ditentukan oleh Dinas Pariwisata Daerah.
- 2) **Penginapan Remaja** ialah usaha jasa pelayanan penginapan bagi remaja sebagai akomodasi dalam rangka kegiatan pariwisata dengan tujuan untuk rekreasi, memperluas pengetahuan/ pengalaman.
- 3) **Pondok Wisata** ialah usaha jasa pelayanan penginapan bagi umum dengan pembayaran harian yang dilakukan perorangan dengan menggunakan sebagian atau seluruh dari tempat tinggalnya.
- 4) **Jasa akomodasi lainnya** adalah usaha penyediaan jasa pelayanan penginapan selain hotel melati, penginapan remaja, dan pondok wisata (misalnya wisma dan losmen).

**d. Tingkat Penghunian Kamar/Room Occupancy Rate (TPK)** ialah banyaknya malam kamar yang dihuni (*Room Night Occupied*) dibagi dengan banyaknya malam kamar yang tersedia (*Room Night Available*) selama bulan tertentu, dikalikan 100 persen.

**e. Rata-rata Lama Tamu Menginap (RLTM)** adalah jumlah malam tempat tidur yang dipakai dibagi dengan banyaknya tamu yang menginap. Rata-rata lama tamu menginap ini dibedakan menurut asal tamu yakni tamu domestik (dalam negeri) dan asing.

**f. Rata-rata lama tamu domestik (dalam negeri) menginap** adalah banyaknya malam tempat tidur yang dipakai oleh tamu domestik dibagi dengan jumlah tamu domestik yang menginap.

- g. Rata-rata lama tamu asing menginap** adalah jumlah malam tempat tidur yang dipakai oleh tamu asing dibagi dengan jumlah tamu asing yang menginap.
- h. Jumlah Tamu yang Menginap** adalah banyaknya tamu yang menginap di hotel bintang dan nonbintang yang dibedakan menurut asal tamu yakni tamu domestik (dalam negeri) dan asing.

<https://ntb.bps.go.id>

# ULASAN SINGKAT

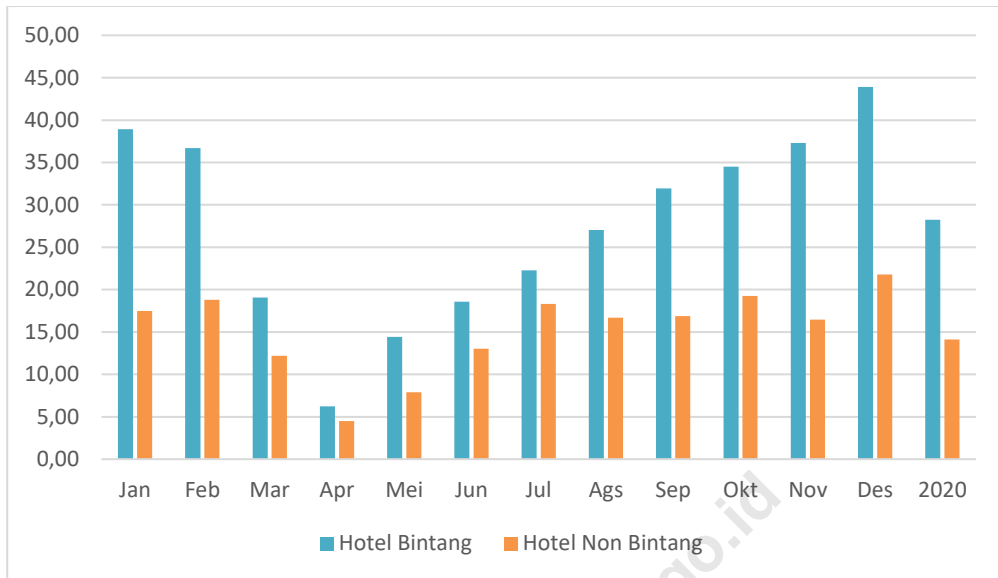
Pandemi Covid-19 memberikan dampak pada seluruh sektor perekonomian di dunia termasuk Indonesia. Pembatasan mobilitas penduduk menyebabkan banyak sektor ekonomi yang mengalami kontraksi. Sektor Pariwisata yang sangat tergantung mobilitas penduduk menjadi salah satu paling terdampak karena pandemi covid-19. Kinerja sektor pariwisata dapat tercermin dari aktivitas transportasi, akomodasi/hotel, dan restoran. Kinerja ketiga aktivitas pada tahun 2020 mengalami kontraksi yang sangat dalam. Pembatasan pergerakan antar wilayah dan antar negara menyebabkan wisatawan yang berkunjung mengalami penurunan drastis.

Penurunan kinerja akomodasi atau perhotelan terjadi sejak pandemi covid-19 mulai merebak di bulan Maret 2020. Pembatasan mobilitas penduduk menyebabkan kunjungan hotel mengalami penurunan drastis. Kinerja akomodasi atau perhotelan dapat digambarkan dari Tingkat Penghunian Kamar, Rata-rata Lama Menginap, dan Jumlah Tamu. Dari ketiga indikator ini dapat menggambarkan penurunan kinerja sektor pariwisata di tahun 2020.

## 2.1 Tingkat Penghunian Kamar

Menurut Chih Min Pan dalam Madebayu (2006), tingkat hunian kamar pada umumnya ditentukan oleh tarif kamar yang disewakan. Selain ditentukan oleh tarif kamar, tingkat penghunian kamar juga didukung dengan bagaimana fasilitas, kualitas pelayanan serta promosi yang dilakukan oleh hotel maupun jasa akomodasi lainnya. TPK ini dapat menunjukkan apakah suatu akomodasi diminati atau tidak dalam suatu wilayah sehingga dapat diketahui pula tingkat kebutuhan akomodasi dalam suatu wilayah.

Pada tahun 2020, TPK hotel bintang hanya mencapai 28,24 persen, mengalami penurunan jika dibandingkan TPK tahun 2019 yang mencapai 41,26 persen. Pergerakan TPK hotel bintang dari bulan Januari sampai dengan bulan Desember tahun 2020 terjadi fluktuatif. TPK hotel bintang paling tinggi terjadi pada Bulan Desember 2020 mencapai 43,90 persen. Sedangkan TPK hotel bintang paling rendah terjadi pada Bulan April 2020, yaitu hanya sebesar 6,23 persen. Hal ini disebabkan April menjadi periode pertama Pandemi Covid-19 dan pembatasan pergerakan antar negara dan antar provinsi.



Gambar 1 Tingkat Penghunian Kamar (TPK) Menurut Bulan dan Klasifikasi Hotel di Provinsi Nusa Tenggara Barat (Persen), Tahun 2020

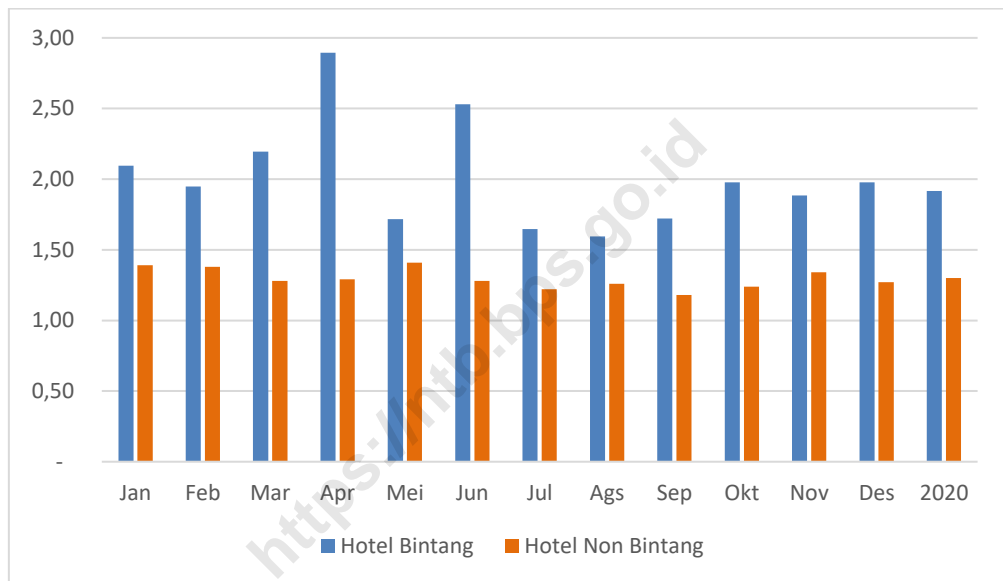
Sementara itu, untuk TPK hotel non bintang selama tahun 2020 hanya mencapai 14,13 persen. Pergerakan TPK hotel non bintang selama tahun 2020 terlihat fluktuatif. TPK hotel paling tinggi terjadi pada Bulan Desember 2020, yaitu mencapai 21,78 persen. Sedangkan TPK hotel non bintang paling rendah terjadi pada Bulan April 2020, dengan TPK hotel non bintang hanya sebesar 4,49 persen.

Gambar 1 memperlihatkan perbedaan TPK hotel bintang dengan TPK hotel non bintang cukup signifikan. Rata-rata TPK hotel bintang mencapai sebesar 28,24 persen, sedangkan rata-rata TPK hotel non bintang hanya sebesar 14,13 persen.



## 2.2 Rata-rata Lama Tamu Menginap

Secara umum pada tahun 2020, rata-rata lama tamu menginap di hotel bintang cenderung lebih tinggi dibandingkan hotel non bintang. Rata-rata Lama Menginap (RLM) di hotel bintang pada tahun 2020 mencapai 1,92 hari, sedangkan untuk hotel non bintang hanya selama 1,30 hari. Apabila dibandingkan dengan periode sebelumnya, RLM menurun 0,21 poin untuk hotel bintang, sedangkan RLM hotel non bintang mengalami kenaikan sebesar 0,42 poin.

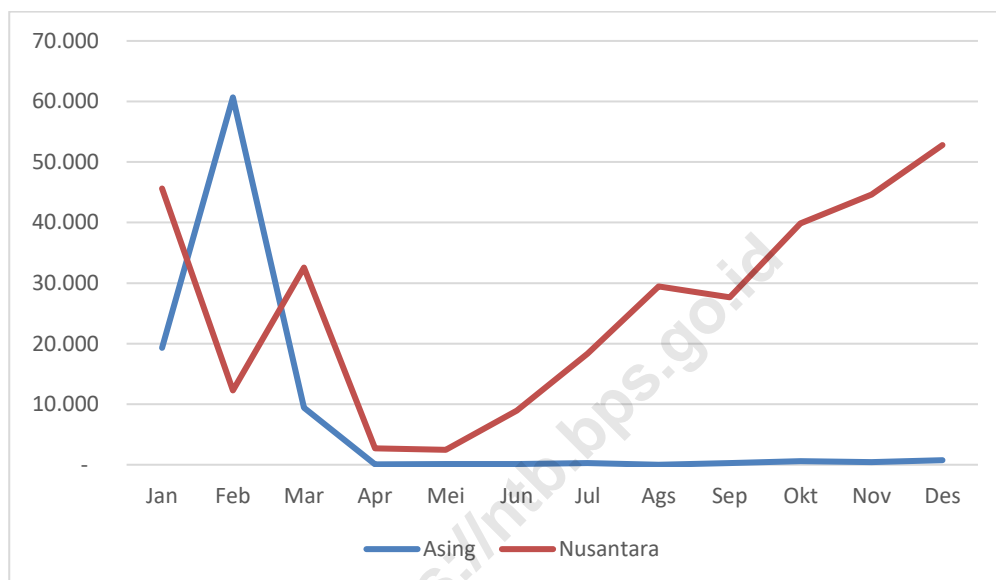


Gambar 2 Rata-rata Lama Menginap (RLM) Dirinci Menurut Bulan dan Klasifikasi Hotel di Provinsi Nusa Tenggara Barat (Hari), Tahun 2020

Menurut bulan, RLM hotel bintang pada tahun 2020 tertinggi terjadi pada Bulan April, yaitu sebesar 2,89 hari dan RLM paling rendah terjadi pada Bulan Agustus, yaitu hanya sebesar 1,59 hari. Sementara itu, RLM untuk hotel non bintang paling tinggi terjadi pada Bulan Mei 2020 dengan lama menginap sebesar 1,41 hari dan terendah terjadi pada Bulan September 2020 hanya sebesar 1,18 hari.

### 2.3 Jumlah Tamu Asing dan Domestik Menginap

Jumlah tamu yang menginap di hotel bintang selama tahun 2020 sebanyak 409.553 orang. Dari jumlah tamu menginap di hotel bintang tersebut sebagian besar tamu domestik. Persentase tamu domestik mencapai 77,51 persen, sedangkan sisanya sebesar 22,49 persen merupakan tamu asing.



Gambar 3 Jumlah Tamu Hotel Dirinci Menurut Bulan dan Klasifikasi Tamu di Provinsi Nusa Tenggara Barat (Orang), Tahun 2020

Gambar 3 menunjukkan perkembangan jumlah tamu per bulan dan jenis tamu pada tahun 2020. Tamu asing yang berkunjung ke Hotel Bintang tertinggi pada Bulan Februari 2020 dengan jumlah 60.675 orang. Periode April-Desember 2020 pengunjung Hotel Bintang dari asing mengalami penurunan akibat pandemi Covid dimana adanya pelarangan kunjungan dari luar negeri. Sedangkan untuk jumlah tamu Hotel Bintang dari tamu nusantara cenderung stabil, dimana puncak tamu nusantara terjadi pada Bulan Desember 2020 yaitu 52.800 orang.

# TABEL-TABEL

<https://htb.bps.go.id>

**Tabel 1 Jumlah Hotel dan Akomodasi lainnya Menurut Kabupaten/Kota dan Kelas Hotel (Unit), Tahun 2019-2020**

Kabupaten/Kota	Bintang		Non Bintang		Jumlah	
	2019	2020	2019	2020	2019	2020
(1)	(2)	(3)	(4)	(5)	(6)	(7)
Lombok Barat	24	24	167	91	191	115
Lombok Tengah	12	11	173	141	185	152
Lombok Timur	1	1	86	97	87	98
Sumbawa	1	1	41	45	42	46
Dompu	0	0	23	33	23	33
Bima	0	0	7	8	7	8
Sumbawa Barat	1	1	27	29	28	30
Lombok Utara	12	11	583	432	595	443
Mataram	25	26	172	126	197	151
Bima	0	0	17	21	17	21
<b>NTB</b>	<b>76</b>	<b>75</b>	<b>1.296</b>	<b>1.023</b>	<b>1.372</b>	<b>1.097</b>

**Tabel 2 Tingkat Penghunian Kamar Hotel Bintang Menurut Kelas Hotel (Persen), Tahun 2020**

Bulan	Kelas / Bintang					Total
	1	2	3	4	5	
(1)	(2)	(3)	(4)	(5)	(6)	(7)
Januari	18,01	27,66	33,09	45,09	48,71	38,93
Februari	22,13	28,39	36,59	38,93	37,95	36,70
Maret	-	27,22	19,77	14,86	16,60	19,07
April	-	3,76	13,13	1,06	0,91	6,23
Mei	-	7,36	25,43	2,21	0,18	14,42
Juni	-	18,92	29,42	12,13	2,27	18,59
Juli	-	28,61	31,28	13,12	7,85	22,28
Agustus	-	24,63	30,86	24,85	15,27	27,05
September	-	36,32	35,63	28,72	9,61	31,93
Oktober	-	36,25	36,27	33,99	23,57	34,49
November	20,67	37,41	38,79	38,41	23,95	37,30
Desember	-	45,52	45,38	43,59	34,46	43,90
<b>Rata-Rata</b>	<b>20,30</b>	<b>26,44</b>	<b>32,59</b>	<b>25,57</b>	<b>21,33</b>	<b>28,24</b>

**Tabel 3 Perkembangan Tingkat Penghunian Kamar Hotel Bintang  
(Persen), Tahun 2015-2020**

<b>Bulan</b>	<b>2015</b>	<b>2016</b>	<b>2017</b>	<b>2018</b>	<b>2019</b>	<b>2020</b>
(1)	(2)	(3)	(4)	(5)	(6)	(7)
Januari	28,99	39,54	34,46	37,91	32,84	38,93
Februari	31,78	40,3	41,7	40,6	32,63	36,7
Maret	33,81	45,35	49,78	51,32	34,11	19,07
April	40,5	46,16	51,69	52,49	39,43	6,23
Mei	47,1	50,99	50,83	54,06	33,34	14,42
Juni	46,13	38,36	41,95	46,56	37,34	18,59
Juli	42,01	46,54	54,99	60,44	43,85	22,28
Agustus	52,02	42,17	58,79	28,18	52,12	27,05
September	51,32	39,44	53,32	34,85	47,85	31,93
Oktober	56,42	39,5	49,85	39,21	50,29	34,49
November	42,35	44,4	52,48	38,24	45,31	37,3
Desember	53,39	50,09	50,05	40,53	47,79	43,9
<b>Rata-Rata</b>	<b>43,82</b>	<b>43,57</b>	<b>49,2</b>	<b>44,86</b>	<b>41,26</b>	<b>28,24</b>

**Tabel 4 Rata-rata Lama Menginap (RLM) Tamu Asing Hotel Bintang Menurut Kelas Hotel (Hari), Tahun 2020**

Bulan	Kelas / Bintang					Total
	1	2	3	4	5	
(1)	(2)	(3)	(4)	(5)	(6)	(7)
Januari	4,88	4,33	2,38	2,62	4,87	3,04
Februari	2,81	3,91	2,35	2,43	4,85	2,92
Maret	-	2,92	3,42	2,81	3,88	3,53
April	-	1,00	2,39	5,15	3,08	3,64
Mei	-	1,00	4,91	1,48	7,00	2,07
Juni	-	-	3,05	8,10	4,29	4,67
Juli	-	-	3,05	8,10	4,29	4,67
Agustus	-	2,00	2,88	3,23	4,36	3,22
September	-	1,00	3,97	1,86	2,29	2,18
Oktober	-	4,36	2,42	2,76	3,69	3,06
November	-	3,50	2,19	2,15	2,72	2,27
Desember	-	-	3,14	2,35	2,48	2,52
<b>Rata-Rata</b>	<b>3,90</b>	<b>4,04</b>	<b>2,31</b>	<b>2,60</b>	<b>4,56</b>	<b>2,96</b>

**Tabel 5 Rata-rata Lama Menginap (RLM) Tamu Nusantara Hotel Bintang Menurut Kelas Hotel (Hari), Tahun 2020**

Bulan	Kelas / Bintang					Total
	1	2	3	4	5	
(1)	(2)	(3)	(4)	(5)	(6)	(7)
Januari	1,37	1,59	1,50	1,92	2,77	1,70
Februari	2,93	1,66	1,66	1,63	3,09	1,70
Maret	-	1,66	1,63	2,02	2,21	1,81
April	-	2,15	3,13	1,98	2,81	2,87
Mei	-	1,91	1,60	1,74	-	1,70
Juni	-	2,20	2,57	2,59	1,20	2,50
Juli	-	2,79	1,54	1,26	1,51	1,59
Agustus	-	2,31	1,42	1,57	1,49	1,57
September	-	3,51	1,74	1,38	1,65	1,72
Oktober	-	2,54	2,37	1,45	1,87	1,96
November	2,95	2,34	2,04	1,61	2,37	1,88
Desember	-	2,51	2,47	1,52	1,90	1,98
<b>Rata-Rata</b>	<b>2,32</b>	<b>2,19</b>	<b>1,88</b>	<b>1,60</b>	<b>2,09</b>	<b>1,80</b>



**Tabel 6 Rata-rata Lama Menginap (RLM) Tamu Hotel Bintang Menurut Kelas Hotel (Hari), Tahun 2020**

Bulan	Kelas / Bintang					Total
	1	2	3	4	5	
(1)	(2)	(3)	(4)	(5)	(6)	(7)
Januari	2,31	1,78	1,62	2,21	4,25	2,10
Februari	2,91	1,81	1,71	1,85	4,17	1,95
Maret	-	1,68	2,03	2,43	2,81	2,20
April	-	2,14	3,12	2,26	2,90	2,89
Mei	-	1,91	1,65	1,65	7,00	1,72
Juni	-	2,20	2,57	2,68	1,54	2,53
Juli	-	2,79	1,64	1,28	1,58	1,65
Agustus	-	2,31	1,43	1,61	1,58	1,59
September	-	3,51	1,75	1,39	1,67	1,72
Oktober	-	2,55	2,37	1,47	2,00	1,98
November	2,95	2,34	2,04	1,62	2,39	1,88
Desember	-	2,51	2,47	1,52	1,90	1,98
<b>Rata-Rata</b>	<b>2,84</b>	<b>2,23</b>	<b>1,90</b>	<b>1,73</b>	<b>2,96</b>	<b>1,92</b>

**Tabel 7 Perkembangan Rata-rata Lama Menginap (RLM) Tamu Asing Hotel Bintang (Hari), Tahun 2015-2020**

<b>Bulan</b>	<b>2015</b>	<b>2016</b>	<b>2017</b>	<b>2018</b>	<b>2019</b>	<b>2020</b>
(1)	(2)	(3)	(4)	(5)	(6)	(7)
Januari	2,68	3,15	2,51	2,65	3,22	3,04
Februari	2,91	2,46	2,82	3,04	3,25	2,92
Maret	2,44	2,41	2,88	2,47	3,47	3,54
April	2,86	1,97	2,38	2,46	3,52	2,07
Mei	2,77	2,16	2,77	3,09	3,49	1,70
Juni	2,75	1,83	2,64	2,65	2,66	4,67
Juli	2,36	1,79	2,47	2,3	2,9	4,84
Agustus	2,45	1,56	2,23	2,81	2,96	3,22
September	2,28	1,84	2,37	2,30	2,74	2,18
Oktober	2,40	2,06	2,24	3,43	2,72	3,06
November	2,97	2,06	2,46	4,37	2,62	2,27
Desember	2,83	1,71	1,92	3,23	3,19	2,52
<b>Rata-Rata</b>	<b>2,64</b>	<b>2,08</b>	<b>2,50</b>	<b>3,04</b>	<b>2,92</b>	<b>2,86</b>

**Tabel 8 Perkembangan Rata-rata Lama Menginap (RLM) Tamu Nusantara Hotel Bintang (Hari), Tahun 2015-2020**

<b>Bulan</b>	<b>2015</b>	<b>2016</b>	<b>2017</b>	<b>2018</b>	<b>2019</b>	<b>2020</b>
(1)	(2)	(3)	(4)	(5)	(6)	(7)
Januari	1,93	1,81	1,69	1,71	1,85	1,70
Februari	2,08	1,75	1,77	1,79	1,85	1,7
Maret	2,17	1,71	1,88	1,75	2,00	1,81
April	1,92	1,88	1,76	1,85	2,03	1,70
Mei	2,04	1,74	2,13	2,31	2,04	2,07
Juni	2,05	1,83	1,95	1,96	1,77	2,50
Juli	2,06	1,98	1,9	1,97	1,83	1,65
Agustus	2,16	1,67	2,09	2,58	1,98	1,57
September	2,00	1,62	1,98	1,97	1,89	1,72
Oktober	1,96	1,55	1,86	2,30	1,88	1,96
November	1,96	1,65	1,88	2,04	1,77	1,88
Desember	2,04	1,63	3,40	1,88	1,70	1,97
<b>Rata-Rata</b>	<b>2,03</b>	<b>1,74</b>	<b>1,96</b>	<b>1,83</b>	<b>1,82</b>	<b>1,71</b>

**Tabel 9 Perkembangan Rata-rata Lama Menginap (RLM) Tamu Hotel Bintang (Hari), Tahun 2015-2020**

<b>Bulan</b>	<b>2015</b>	<b>2016</b>	<b>2017</b>	<b>2018</b>	<b>2019</b>	<b>2020</b>
(1)	(2)	(3)	(4)	(5)	(6)	(7)
Januari	2,12	2,02	1,86	1,93	2,91	2,10
Februari	2,30	1,86	1,96	2,11	2,16	1,95
Maret	2,23	1,82	2,05	1,90	2,29	2,20
April	2,14	1,90	1,84	2,00	2,40	1,72
Mei	2,20	1,80	2,24	2,52	2,42	1,72
Juni	2,20	1,83	2,13	2,17	2,03	2,53
Juli	2,16	1,83	2,04	2,07	2,15	1,65
Agustus	2,25	1,64	2,13	2,64	2,36	1,59
September	2,06	1,67	2,08	2,40	2,16	1,72
Oktober	2,05	1,66	1,94	2,52	2,13	1,98
November	2,11	1,71	1,97	2,37	1,93	1,88
Desember	2,17	1,75	2,14	2,11	2,05	1,98
<b>Rata-Rata</b>	<b>2,16</b>	<b>1,79</b>	<b>2,04</b>	<b>2,64</b>	<b>2,28</b>	<b>1,76</b>

**Tabel 10 Jumlah Tamu Menginap Tamu Asing Hotel Bintang Menurut Kelas Hotel (Orang), Tahun 2020**

Bulan	Kelas / Bintang					Total
	1	2	3	4	5	
(1)	(2)	(3)	(4)	(5)	(6)	(7)
Januari	121	371	3.692	11.537	3.596	19.317
Februari	520	4.692	23.805	27.842	3.816	60.675
Maret	0	168	2.837	1.690	4.718	9.413
April	0	1	18	26	25	70
Mei	0	2	22	119	2	145
Juni	0	0	83	41	14	138
Juli	0	20	188	63	31	302
Agustus	0	2	1	2	2	2
September	0	3	39	208	14	264
Oktober	0	33	84	321	172	610
November	0	4	73	293	78	448
Desember	0	0	110	342	287	739
<b>Jumlah</b>	<b>641</b>	<b>5.296</b>	<b>30.952</b>	<b>42.484</b>	<b>12.755</b>	<b>92.123</b>

**Tabel 11 Jumlah Tamu Menginap Tamu Nusantara Hotel Bintang Menurut Kelas Hotel (Orang), Tahun 2020**

Bulan	Kelas / Bintang					Total
	1	2	3	4	5	
(1)	(2)	(3)	(4)	(5)	(6)	(7)
Januari	332	5.190	22.627	15.984	1.515	45.647
Februari	110	310	1.821	7.707	2.346	12.294
Maret	0	12.901	9.756	1.569	8.327	32.553
April	0	382	2.021	263	54	2.720
Mei	0	655	1.580	230	0	2.465
Juni	0	1.437	4.893	2.505	112	8.947
Juli	0	2.371	8.125	7.199	684	18.379
Agustus	0	2.503	12.411	13.553	1.006	29.473
September	0	2.084	13.011	11.994	580	27.669
Oktober	0	3.496	16.914	17.230	2.240	39.880
November	74	3.640	18.924	20.413	1.551	44.602
Desember	0	4.556	19.547	25.451	3.246	52.800
<b>Jumlah</b>	<b>516</b>	<b>39.525</b>	<b>131.630</b>	<b>124.098</b>	<b>21.661</b>	<b>317.430</b>

**Tabel 12 Jumlah Tamu Menginap Tamu Hotel Bintang Menurut Kelas Hotel (Orang), Tahun 2020**

Bulan	Kelas / Bintang					Total
	1	2	3	4	5	
(1)	(2)	(3)	(4)	(5)	(6)	(7)
Januari	453	5.560	26.319	27.521	5.111	64.964
Februari	630	5.002	25.626	35.549	6.162	72.970
Maret	0	13.069	12.593	3.259	13.045	41.966
April	0	383	2.039	289	79	2.790
Mei	0	657	1.602	349	2	2.610
Juni	0	1.437	4.976	2.546	126	9.085
Juli	0	2.391	8.313	7.262	715	18.681
Agustus	0	2.505	12.412	13.555	1.008	29.475
September	0	2.087	13.050	12.202	594	27.933
Oktober	0	3.529	16.998	17.551	2.412	40.490
November	74	3.644	18.997	20.706	1.629	45.050
Desember	0	4.556	19.657	25.793	3.533	53.539
<b>Jumlah</b>	<b>1.157</b>	<b>44.821</b>	<b>162.582</b>	<b>166.582</b>	<b>34.416</b>	<b>409.553</b>

**Tabel 13 Persentase Tamu Menginap Tamu Asing Hotel Bintang Menurut Bulan (Persen), Tahun 2020**

Bulan	Kelas / Bintang					Total
	1	2	3	4	5	
(1)	(2)	(3)	(4)	(5)	(6)	(7)
Januari	18,88	7,00	11,93	27,16	28,19	20,97
Februari	81,12	88,60	76,91	65,53	29,92	65,86
Maret	-	3,17	9,16	3,98	36,99	10,22
April	-	0,02	0,06	0,06	0,20	0,08
Mei	-	0,04	0,07	0,28	0,02	0,16
Juni	-	-	0,27	0,10	0,11	0,15
Juli	-	0,38	0,61	0,15	0,24	0,33
Agustus	-	0,04	-	-	0,01	-
September	-	0,06	0,13	0,49	0,11	0,29
Oktober	-	0,62	0,27	0,76	1,35	0,66
November	-	0,08	0,24	0,69	0,61	0,49
Desember	-	-	0,36	0,81	2,25	0,80
<b>Jumlah</b>	<b>100,00</b>	<b>100,00</b>	<b>100,00</b>	<b>100,00</b>	<b>100,00</b>	<b>100,00</b>



**Tabel 14 Persentase Tamu Menginap Tamu Nusantara Hotel Bintang Menurut Bulan (Persen), Tahun 2020**

Bulan	Kelas / Bintang					Total
	1	2	3	4	5	
(1)	(2)	(3)	(4)	(5)	(6)	(7)
Januari	64,34	14,40	19,72	14,96	7,80	16,45
Februari	21,32	0,86	1,59	7,21	12,08	4,43
Maret	-	35,81	8,50	1,47	42,88	11,73
April	-	1,06	1,76	0,25	0,28	0,98
Mei	-	1,82	1,38	0,22	-	0,89
Juni	-	3,99	4,27	2,34	0,58	3,22
Juli	-	6,58	7,08	6,74	3,52	6,62
Agustus	-	6,95	10,82	12,68	5,18	10,62
September	-	5,78	11,34	11,22	2,99	9,97
Oktober	-	-	-	-	-	-
November	14,34	10,10	16,50	19,10	7,99	16,07
Desember	-	12,65	17,04	23,82	16,71	19,02
<b>Jumlah</b>	<b>100,00</b>	<b>100,00</b>	<b>100,00</b>	<b>100,00</b>	<b>100,00</b>	<b>100,00</b>

**Tabel 15 Persentase Tamu Menginap Tamu Hotel Bintang Menurut Bulan (Persen), Tahun 2020**

Bulan	Kelas / Bintang					Total
	1	2	3	4	5	
(1)	(2)	(3)	(4)	(5)	(6)	(7)
Januari	39,15	13,46	18,07	18,43	15,88	17,57
Februari	54,45	12,10	17,59	23,80	19,15	19,74
Maret	-	31,63	8,64	2,18	40,54	11,35
April	-	0,93	1,40	0,19	0,25	0,75
Mei	-	1,59	1,10	0,23	0,01	0,71
Juni	-	3,48	3,42	1,70	0,39	2,46
Juli	-	5,79	5,71	4,86	2,22	5,05
Agustus	-	6,06	8,52	9,08	3,13	7,97
September	-	5,05	8,96	8,17	1,85	7,56
Oktober	-	0,08	0,06	0,21	0,53	0,17
November	6,40	8,82	13,04	13,86	5,06	12,19
Desember	-	11,02	13,49	17,27	10,98	14,48
<b>Jumlah</b>	<b>100,00</b>	<b>100,00</b>	<b>100,00</b>	<b>100,00</b>	<b>100,00</b>	<b>100,00</b>

**Tabel 16 Perkembangan Jumlah Tamu Asing Hotel Bintang Tahun (Orang), Tahun 2015-2020**

<b>Bulan</b>	<b>2015</b>	<b>2016</b>	<b>2017</b>	<b>2018</b>	<b>2019</b>	<b>2020</b>
(1)	(2)	(3)	(4)	(5)	(6)	(7)
Januari	7.192	9.461	11.711	15637	9.275	19.317
Februari	6.889	9.801	10.629	16.217	9.832	12.294
Maret	8.522	12.369	14.392	17.668	10.126	9.413
April	8.445	10.180	15.345	21.536	12.885	70
Mei	10.601	11.101	14.433	19.670	11.068	145
Juni	11.239	12.730	18.148	20.989	16.599	138
Juli	16.342	17.858	17.452	31.406	19.474	302
Agustus	16.157	21.628	30.432	9.321	26.042	459
September	13.406	14.266	22.172	8.632	21.432	264
Oktober	12.349	14.922	20.023	8.285	19.175	610
November	7.088	10.752	13.970	6.575	13.128	448
Desember	9.006	11.902	11.353	11.581	16.041	739
<b>Rata-Rata</b>	<b>127.236</b>	<b>156.970</b>	<b>200.059</b>	<b>187.517</b>	<b>185.077</b>	<b>44.199</b>

**Tabel 17 Perkembangan Jumlah Tamu Nusantara Hotel Bintang (Orang), Tahun 2015-2020**

<b>Bulan</b>	<b>2015</b>	<b>2016</b>	<b>2017</b>	<b>2018</b>	<b>2019</b>	<b>2020</b>
<b>(1)</b>	<b>(2)</b>	<b>(3)</b>	<b>(4)</b>	<b>(5)</b>	<b>(6)</b>	<b>(7)</b>
Januari	21.107	49.487	46.825	52.322	32.726	45.647
Februari	19.181	50.110	49.483	47.230	34.822	48.381
Maret	27.320	64.793	69.173	66.135	40.925	32.553
April	27.966	57.765	68.760	69.116	39.520	2.720
Mei	36.669	64.292	66.413	53.485	31.032	2.465
Juni	40.447	44.220	50.846	50.224	41.838	8.947
Juli	30.864	62.240	53.859	76.622	46.384	18.379
Agustus	37.435	50.866	66.628	27.511	41.519	29.473
September	46.230	55.798	64.767	32.796	46.707	27.669
Oktober	47.967	57.016	67.202	34.175	56.397	39.880
November	42.411	59.051	73.031	39.451	55.743	44.602
Desember	45.790	73.845	63.730	55.850	62.677	52.800
<b>Rata-Rata</b>	<b>423.387</b>	<b>689.483</b>	<b>740.718</b>	<b>604.917</b>	<b>530.290</b>	<b>353.516</b>

**Tabel 18 Perkembangan Jumlah Tamu Hotel Bintang (Orang), Tahun 2015-2020**

<b>Bulan</b>	<b>2015</b>	<b>2016</b>	<b>2017</b>	<b>2018</b>	<b>2019</b>	<b>2020</b>
(1)	(2)	(3)	(4)	(5)	(6)	(7)
Januari	28.299	58.948	58.536	67.959	42.001	64.964
Februari	26.070	59.911	60.112	63.447	44.654	60.675
Maret	35.842	77.162	83.565	83.803	51.051	41.966
April	36.411	67.945	84.105	90.652	52.405	2.790
Mei	47.270	75.393	80.846	73.155	42.100	2.610
Juni	51.686	56.950	68.994	71.213	58.437	9.085
Juli	47.206	80.098	71.311	108.028	65.858	18.681
Agustus	53.592	72.494	97.060	36.832	67.561	29.932
September	59.636	70.064	86.939	41.428	68.139	27.933
Oktober	60.316	71.938	87.225	42.460	75.572	40.490
November	49.499	69.803	87.001	46.026	68.871	45.050
Desember	54.796	85.747	75.083	67.431	78.718	53.539
<b>Rata-Rata</b>	<b>550.623</b>	<b>846.453</b>	<b>940.777</b>	<b>792.434</b>	<b>715.367</b>	<b>397.715</b>

**Tabel 19 Tingkat Penghunian Kamar Hotel Non Bintang Menurut Kelas Hotel (Persen), Tahun 2020**

Bulan	Kelas / Non Bintang				Rata-rata
	< 10	10 - 24	25 - 40	> 40	
(1)	(2)	(3)	(4)	(5)	(6)
Januari	15,24	19,01	19,76	14,02	17,49
Februari	18,35	20,15	20,65	14,11	18,82
Maret	12,65	11,31	15,85	10,36	12,21
April	6,61	4,37	5,82	2,25	4,49
Mei	15,05	6,58	8,51	8,44	7,90
Juni	4,86	10,73	15,89	22,14	13,04
Juli	11,61	16,50	23,58	20,65	18,33
Agustus	11,67	17,78	22,58	9,25	16,69
September	13,92	19,43	21,44	4,70	16,89
Oktober	13,82	18,96	23,34	19,25	19,25
November	12,60	18,35	23,02	6,81	16,47
Desember	17,87	27,98	23,48	13,56	21,78
<b>Rata-Rata</b>	<b>12,45</b>	<b>14,81</b>	<b>17,42</b>	<b>13,10</b>	<b>14,13</b>

**Tabel 20 Perkembangan Tingkat Penghunian Kamar Hotel Non Bintang (Persen), Tahun 2015-2020**

<b>Bulan</b>	<b>2015</b>	<b>2016</b>	<b>2017</b>	<b>2018</b>	<b>2019</b>	<b>2020</b>
(1)	(2)	(3)	(4)	(5)	(6)	(7)
Januari	21,18	31,71	21,47	22,87	24,37	17,49
Februari	23,21	26,8	20,26	25,64	20,60	18,82
Maret	23,7	29,14	24,50	31,75	22,90	12,21
April	24,61	30,76	26,15	29,44	23,24	4,49
Mei	26,98	32,94	25,43	29,17	21,57	7,90
Juni	21,14	25,61	21,63	28,20	26,06	13,04
Juli	23,98	29,38	24,55	30,27	27,71	18,33
Agustus	29,17	32,32	27,41	16,48	25,66	16,69
September	24,32	26,3	25,09	19,91	24,89	16,89
Oktober	26,5	26,08	25,34	21,48	29,76	16,47
November	23,74	25,39	25,83	23,41	28,63	19,25
Desember	26,52	26,06	27,76	24,01	31,12	21,78
<b>Rata-Rata</b>	<b>25,03</b>	<b>28,54</b>	<b>24,70</b>	<b>25,37</b>	<b>24,64</b>	<b>14,62</b>

**Tabel 21 Rata-rata Lama Menginap (RLM) Tamu Asing Hotel Non Bintang Menurut Kelas Hotel (Hari), Tahun 2020**

Bulan	Kelas / Non Bintang				Rata-rata
	< 10	10 - 24	25 - 40	> 40	
(1)	(2)	(3)	(4)	(5)	(6)
Januari	2,12	1,29	2,53	3,57	1,66
Februari	2,35	1,57	3,26	4,00	2,02
Maret	2,40	3,08	5,30	0,00	2,87
April	0,00	0,00	2,00	0,00	2,00
Mei	13,40	1,00	29,00	0,00	13,86
Juni	2,88	0,00	9,17	0,00	4,52
Juli	4,13	0,00	2,00	0,00	3,07
Agustus	1,55	0,00	0,00	0,00	1,55
September	4,00	1,90	5,75	8,00	3,27
Oktober	2,27	2,64	2,50	0,00	2,48
November	4,11	1,67	7,53	4,50	4,22
Desember	4,97	4,02	4,55	4,75	4,48
<b>Rata-Rata</b>	<b>3,83</b>	<b>1,50</b>	<b>6,28</b>	<b>4,09</b>	<b>3,96</b>



**Tabel 22 Rata-rata Lama Menginap (RLM) Tamu Nusantara Hotel Non Bintang Menurut Kelas Hotel (Hari), Tahun 2020**

Bulan	Kelas / Non Bintang				Rata-rata
	< 10	10 - 24	25 - 40	> 40	
(1)	(2)	(3)	(4)	(5)	(6)
Januari	1,23	1,31	1,28	1,65	1,36
Februari	1,25	1,20	1,25	1,82	1,30
Maret	1,18	1,23	1,17	1,47	1,25
April	1,66	1,44	1,14	1,00	1,27
Mei	3,21	1,68	1,07	1,18	1,39
Juni	1,10	1,54	1,14	1,01	1,27
Juli	1,01	1,30	1,21	1,06	1,22
Agustus	1,12	1,37	1,13	1,01	1,26
September	1,11	1,19	1,14	1,39	1,17
Oktober	1,12	1,25	1,19	1,46	1,24
November	1,07	1,19	1,14	2,63	1,32
Desember	1,06	1,21	1,14	2,39	1,25
<b>Rata-Rata</b>	<b>1,26</b>	<b>1,33</b>	<b>1,17</b>	<b>1,58</b>	<b>1,25</b>

**Tabel 23 Rata-rata Lama Menginap (RLM) Tamu Hotel Non Bintang Menurut Kelas Hotel (Hari), Tahun 2020**

Bulan	Kelas / Non Bintang				Rata-rata
	< 10	10 - 24	25 - 40	> 40	
(1)	(2)	(3)	(4)	(5)	(6)
Januari	1,59	1,31	1,31	1,66	1,39
Februari	1,68	1,24	1,30	1,83	1,38
Maret	1,39	1,24	1,21	1,47	1,28
April	1,86	1,44	1,14	1,00	1,29
Mei	3,53	1,68	1,09	1,18	1,41
Juni	1,18	1,54	1,16	1,01	1,28
Juli	1,07	1,30	1,22	1,06	1,22
Agustus	1,13	1,37	1,13	1,01	1,26
September	1,13	1,19	1,15	1,43	1,18
Oktober	1,12	1,25	1,19	1,46	1,24
November	1,15	1,19	1,16	2,64	1,34
Desember	1,12	1,22	1,16	2,41	1,27
<b>Rata-Rata</b>	<b>1,53</b>	<b>1,29</b>	<b>1,18</b>	<b>1,44</b>	<b>1,30</b>

**Tabel 24 Perkembangan Rata-rata Menginap (RLM) Tamu Asing Hotel  
Non Bintang (Hari), Tahun 2015-2020**

<b>Bulan</b>	<b>2015</b>	<b>2016</b>	<b>2017</b>	<b>2018</b>	<b>2019</b>	<b>2020</b>
(1)	(2)	(3)	(4)	(5)	(6)	(7)
Januari	2,68	3,15	2,24	2,46	2,75	1,66
Februari	2,91	2,46	2,28	2,66	4,64	2,02
Maret	2,44	2,41	2,30	2,88	3,53	2,87
April	2,86	1,97	2,38	3,27	3,84	2,00
Mei	2,77	2,16	2,49	3,20	3,82	13,86
Juni	2,75	1,83	2,35	3,17	5,06	4,52
Juli	2,36	1,79	2,12	2,30	3,79	3,07
Agustus	2,45	1,56	2,18	2,20	2,39	1,55
September	2,28	1,84	2,14	2,33	2,92	3,27
Oktober	2,4	2,06	1,58	3,72	3,59	2,48
November	2,97	2,06	2,18	4,95	3,48	4,22
Desember	2,83	1,71	2,61	4,43	3,20	4,48
<b>Rata-Rata</b>	<b>2,64</b>	<b>2,08</b>	<b>2,26</b>	<b>2,93</b>	<b>3,49</b>	<b>3,68</b>

**Tabel 25 Perkembangan Rata-rata Menginap (RLM) Tamu Nusantara Hotel Non Bintang (Hari), Tahun 2015-2020**

<b>Bulan</b>	<b>2015</b>	<b>2016</b>	<b>2017</b>	<b>2018</b>	<b>2019</b>	<b>2020</b>
(1)	(2)	(3)	(4)	(5)	(6)	(7)
Januari	1,93	1,81	1,29	1,39	1,53	1,36
Februari	2,08	1,75	1,43	1,68	1,34	1,30
Maret	2,17	1,71	1,70	1,65	1,37	1,25
April	1,92	1,88	1,76	1,44	1,33	1,29
Mei	2,04	1,74	1,71	1,84	1,58	1,39
Juni	2,05	1,83	1,76	1,67	1,36	1,27
Juli	2,06	1,98	1,50	1,51	1,41	1,22
Agustus	2,16	1,67	1,55	1,57	1,43	1,26
September	2,00	1,62	1,44	1,32	1,33	1,17
Oktober	1,96	1,55	2,10	1,36	1,46	1,23
November	1,96	1,65	1,75	1,47	1,34	1,32
Desember	2,04	1,63	1,5	1,4	1,28	1,25
<b>Rata-Rata</b>	<b>2,03</b>	<b>1,74</b>	<b>1,6</b>	<b>1,57</b>	<b>1,36</b>	<b>1,25</b>

**Tabel 26 Perkembangan Rata-rata Menginap (RLM) Tamu Hotel Non Bintang (Hari), Tahun 2015-2020**

<b>Bulan</b>	<b>2015</b>	<b>2016</b>	<b>2017</b>	<b>2018</b>	<b>2019</b>	<b>2020</b>
(1)	(2)	(3)	(4)	(5)	(6)	(7)
Januari	2,12	2,02	1,52	1,62	2,14	1,39
Februari	2,30	1,86	1,61	1,91	1,89	1,38
Maret	2,23	1,82	1,78	1,90	1,56	1,28
April	2,14	1,90	1,84	1,83	1,60	1,29
Mei	2,20	1,80	1,90	2,18	1,87	1,41
Juni	2,20	1,83	1,93	2,08	1,83	1,28
Juli	2,16	1,83	1,67	1,61	1,79	1,22
Agustus	2,25	1,64	1,74	1,64	1,62	1,26
September	2,06	1,67	1,62	1,44	1,59	1,18
Oktober	2,05	1,66	1,69	1,59	1,72	1,24
November	2,11	1,71	1,83	1,90	1,60	1,34
Desember	2,17	1,75	1,70	1,72	1,47	1,27
<b>Rata-Rata</b>	<b>2,16</b>	<b>1,79</b>	<b>1,76</b>	<b>1,73</b>	<b>1,70</b>	<b>1,30</b>

**Tabel 27 Jumlah Tamu Menginap Tamu Asing Hotel Non Bintang Menurut Kelas Hotel (Orang), Tahun 2020**

Bulan	Kelas / Non Bintang				Jumlah
	< 10	10 - 24	25 - 40	> 40	
(1)	(2)	(3)	(4)	(5)	(6)
Januari	6.938	5.781	332	21	13.072
Februari	6.886	4.138	378	18	11.420
Maret	1.000	113	95	0	1.208
April	0	0	4	0	4
Mei	37	5	3	0	45
Juni	111	0	11	0	122
Juli	132	0	28	0	159
Agustus	72	0	0	0	72
September	43	37	12	3	96
Oktober	111	32	6	0	149
November	214	21	22	3	260
Desember	132	48	48	7	235
<b>Jumlah</b>	<b>15.676</b>	<b>10.176</b>	<b>937</b>	<b>53</b>	<b>26.841</b>

**Tabel 28 Jumlah Tamu Menginap Tamu Nusantara Hotel Non Bintang Menurut Kelas Hotel (Orang) Tahun 2020**

Bulan	Kelas / Non Bintang				Jumlah
	< 10	10 - 24	25 - 40	> 40	
(1)	(2)	(3)	(4)	(5)	(6)
Januari	14.411	56.072	19.149	11.889	101.521
Februari	21.253	55.431	16.824	8.757	102.265
Maret	7.651	35.876	16.267	8.744	68.538
April	835	4.637	7.288	2.638	15.397
Mei	2.468	14.439	8.818	9.179	34.904
Juni	5.125	14.085	10.904	7.407	37.521
Juli	12.128	17.780	11.150	3.856	44.914
Agustus	12.653	17.475	11.304	2.155	43.587
September	14.084	18.756	9.972	855	43.667
Oktober	14.517	17.181	10.571	1.929	44.199
November	12.859	17.522	10.683	2.660	43.724
Desember	14.290	19.831	10.302	1.650	46.073
<b>Jumlah</b>	<b>132.274</b>	<b>289.085</b>	<b>143.232</b>	<b>61.719</b>	<b>626.310</b>

**Tabel 29 Jumlah Tamu Menginap Tamu Hotel Non Bintang Menurut Kelas Hotel (Orang), Tahun 2020**

Bulan	Kelas / Non Bintang				Jumlah
	< 10	10 - 24	25 - 40	> 40	
(1)	(2)	(3)	(4)	(5)	(6)
Januari	14.414	56.074	19.150	11.891	101.523
Februari	21.255	55.433	16.826	8.759	102.266
Maret	7.653	35.878	16.269	8.746	68.539
April	837	4.638	7.290	2.640	15.399
Mei	2.470	14.441	8.820	9.181	34.906
Juni	5.127	14.087	10.906	7.408	37.523
Juli	12.130	17.782	11.152	3.857	44.916
Agustus	12.655	17.477	11.306	2.156	43.589
September	14.086	18.757	9.974	856	43.668
Oktober	14.519	17.183	10.573	1.931	44.200
November	12.862	17.524	10.685	2.662	43.726
Desember	14.292	19.833	10.303	1.651	46.074
<b>Jumlah</b>	<b>132.300</b>	<b>289.106</b>	<b>143.253</b>	<b>61.740</b>	<b>626.330</b>



**Tabel 30 Persentase Tamu Menginap Tamu Asing Hotel Non Bintang Menurut Bulan (Persen), Tahun 2020**

Bulan	Kelas / Non Bintang				Jumlah
	< 10	10 - 24	25 - 40	> 40	
(1)	(2)	(3)	(4)	(5)	(6)
Januari	44,26	56,81	35,40	39,92	48,70
Februari	43,93	40,67	40,32	34,22	42,55
Maret	6,38	1,11	10,08	0,00	4,50
April	0,00	0,00	0,43	0,00	0,01
Mei	0,24	0,05	0,33	0,00	0,17
Juni	0,71	0,00	1,15	0,00	0,45
Juli	0,84	0,00	2,97	0,00	0,59
Agustus	0,46	0,00	0,00	0,00	0,27
September	0,28	0,37	1,24	6,46	0,36
Oktober	0,71	0,31	0,62	0,00	0,56
November	1,37	0,20	2,33	6,46	0,97
Desember	0,84	0,48	5,13	12,93	0,87
<b>Jumlah</b>	<b>100,00</b>	<b>100,00</b>	<b>100,00</b>	<b>100,00</b>	<b>100,00</b>

**Tabel 31 Persentase Tamu Menginap Tamu Hotel Non Bintang Menurut Bulan (Persen), Tahun 2020**

Bulan	Kelas / Non Bintang				Jumlah
	< 10	10 - 24	25 - 40	> 40	
(1)	(2)	(3)	(4)	(5)	(6)
Januari	10,89	19,40	13,37	19,26	16,21
Februari	16,07	19,17	11,75	14,19	16,33
Maret	5,78	12,41	11,36	14,17	10,94
April	0,63	1,60	5,09	4,28	2,46
Mei	1,87	5,00	6,16	14,87	5,57
Juni	3,88	4,87	7,61	12,00	5,99
Juli	9,17	6,15	7,78	6,25	7,17
Agustus	9,57	6,05	7,89	3,49	6,96
September	10,65	6,49	6,96	1,39	6,97
Oktober	10,97	5,94	7,38	3,13	7,06
November	9,72	6,06	7,46	4,31	6,98
Desember	10,80	6,86	7,19	2,67	7,36
<b>Jumlah</b>	<b>100,00</b>	<b>100,00</b>	<b>100,00</b>	<b>100,00</b>	<b>100,00</b>

**Tabel 32 Perkembangan Jumlah Tamu Asing Hotel Non Bintang (Orang), Tahun 2017-2020**

<b>Bulan</b>	<b>2017</b>	<b>2018</b>	<b>2019</b>	<b>2020</b>
(1)	(2)	(3)	(4)	(5)
Januari	14.979	25.914	7.534	13.072
Februari	11.435	25.834	8.236	11.420
Maret	18.686	29.438	9.310	1.208
April	21.625	30.825	11.454	4
Mei	24.564	32.320	11.593	0
Juni	22.098	38320	12.928	122
Juli	28.041	25073	14.306	159
Agustus	30.405	10472	26.198	72
September	29.223	9551	19.920	96
Oktober	23.291	7537	13.857	149
November	18.019	19194	14919	260
Desember	21.691	13884	14404	235
<b>Rata-Rata</b>	<b>264.057</b>	<b>268.362</b>	<b>164.659</b>	<b>26.797</b>

**Tabel 33 Perkembangan Jumlah Tamu Nusantara Hotel Non Bintang (Orang), Tahun 2017-2020**

<b>Bulan</b>	<b>2017</b>	<b>2018</b>	<b>2019</b>	<b>2020</b>
(1)	(2)	(3)	(4)	(5)
Januari	72.169	66.449	106.444	101.521
Februari	64.569	56.623	93.852	102.265
Maret	79.722	72.115	95.404	69.745
April	79.877	73.381	95.171	15.397
Mei	80.033	57.284	75.996	16.607
Juni	53.225	62640	90.075	37.521
Juli	80.594	76756	92.028	44.914
Agustus	82.309	42662	104.671	43.587
September	81.452	47440	103.290	43.667
Oktober	87.944	52407	98.857	44.348
November	86.855	55265	107.609	43.724
Desember	96.852	72699	131.284	46.073
<b>Rata-Rata</b>	<b>945.601</b>	<b>735.721</b>	<b>1.194.681</b>	<b>609.369</b>

**Tabel 34 Perkembangan Jumlah Tamu Hotel Non Bintang (Orang), Tahun 2015-2020**

<b>Bulan</b>	<b>2017</b>	<b>2018</b>	<b>2019</b>	<b>2020</b>
(1)	(2)	(3)	(4)	(5)
Januari	87.148	92.363	113.978	114.593
Februari	76.004	82.457	102.088	113.685
Maret	98.408	101.553	104.714	70.953
April	101.502	104.206	106.625	15.401
Mei	104.597	89.604	87.589	16.607
Juni	75.323	100.960	103.003	37.643
Juli	108.635	101.829	106.334	45.073
Agustus	112.714	53.134	130.869	43.659
September	110.675	56.991	123.210	43.763
Oktober	111.235	59.944	112.714	44.497
November	104.874	74.459	122.528	43.984
Desember	118.543	86.583	145.688	46.308
<b>Rata-Rata</b>	<b>1.209.658</b>	<b>1.004.083</b>	<b>1.359.340</b>	<b>636.166</b>

# DATA

## MENCERDASKAN BANGSA

<http://ntb.bps.go.id>



**BADAN PUSAT STATISTIK  
PROVINSI NUSA TENGGARA BARAT**  
Jalan Gungung Rinjani No. 2, Mataram 83125  
Telp. (0370) 621385, Fax. (0370) 623801  
Homepage: <http://ntb.bps.go.id> Email: [ntb@bps.go.id](mailto:ntb@bps.go.id)

