



**BADAN PUSAT STATISTIK
PROVINSI NUSA TENGGARA BARAT**

ST 2023
SENSUS PERTANIAN

1 Maret 2023

BERITA RESMI STATISTIK





 **BADAN PUSAT STATISTIK**
PROVINSI NUSA TENGGARA BARAT

Penyedia
Data Statistik
Berkualitas untuk
Indonesia Maju

BERITA RESMI STATISTIK

Rabu, 1 Maret 2023

Inflasi Februari 2023

Nilai Tukar Petani Februari 2023

Pariwisata Januari 2023

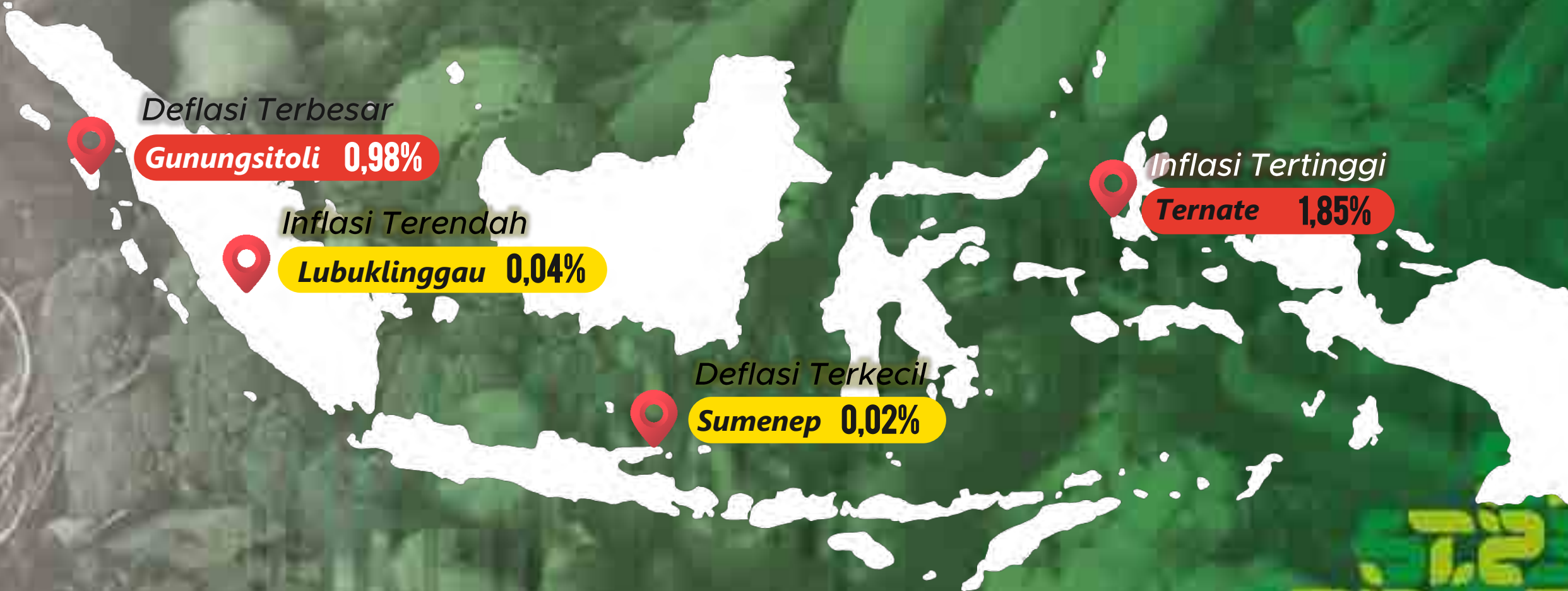
Transportasi Januari 2023

Luas Panen dan Produksi Padi 2022 (Angka Tetap)

“**PERKEMBANGAN INDEKS HARGA KONSUMEN FEBRUARI 2023**”

No. 17/03/52/Th. XVII, 1 Maret 2023

DARI 90 KOTA IHK
80 KOTA MENGALAMI INFLASI
10 KOTA MENGALAMI DEFLASI



Deflasi Terbesar

Gunungsitoli 0,98%

Inflasi Terendah

Lubuklinggau 0,04%

Deflasi Terkecil

Sumenep 0,02%


Inflasi Tertinggi

Ternate 1,85%

FEBRUARI 2023 INFLASI GABUNGAN SEBESAR 0,38 PERSEN



Nilai Inflasi, Februari 2023



Indeks Harga Konsumen (IHK)
Gabungan Dua Kota



ANDIL DAN INFLASI GABUNGAN

Kelompok Pengeluaran		Andil Inflasi Feb 2023	Andil Inflasi Year on Year	Inflasi Feb 2023 ¹⁾	Inflasi Year on Year ²⁾
(1)	(2)	(3)	(4)	(5)	
U m u m		0,3753	6,2956	0,38	6,30
1	Makanan, Minuman dan Tembakau	0,1775	2,5019	0,54	7,75
2	Pakaian dan Alas Kaki	0,0171	0,1621	0,30	2,75
3	Perumahan, Air, Listrik, dan Bahan Bakar Rumah Tangga	0,0856	0,4201	0,47	2,21
4	Perlengkapan, Peralatan Dan Pemeliharaan Rutin Rumah Tangga	0,0262	0,1796	0,54	3,62
5	Kesehatan	0,0026	0,0245	0,10	0,87
6	Transportasi	0,0636	2,4844	0,49	22,04
7	Informasi, Komunikasi, dan Jasa Keuangan	-0,0001	-0,0640	0,00	-1,27
8	Rekreasi, Olahraga, dan Budaya	0,0001	0,0259	0,00	1,56
9	Pendidikan	0,0000	0,0504	0,00	1,41
10	Penyediaan Makanan dan Minuman/Restoran	0,0103	0,2979	0,15	4,18
11	Perawatan Pribadi dan Jasa Lainnya	-0,0075	0,2128	-0,12	3,33

¹⁾ Persentase perubahan IHK Februari 2023 terhadap IHK bulan sebelumnya


²⁾ Persentase perubahan IHK Februari 2023 terhadap IHK Februari 2022

KOMODITAS DOMINAN PENYUMBANG INFLASI DAN DEFLASI FEBRUARI 2023


Kelompok Pengeluaran	Inflasi Feb 2023	Komoditas Penyumbang Inflasi	Komoditas Penyumbang Deflasi/Penahan Inflasi
(1)	(2)	(3)	(4)
U m u m	0,38		
1 Makanan, Minuman dan Tembakau	0,54	Beras, Rokok Kretek Filter, Rokok Putih, Ikan Kembung, Cabai Merah	
2 Pakaian dan Alas Kaki	0,30	Celana Dalam Pria, Kemeja Panjang Katun Pria, Pakaian Bayi, Celana Pendek Anak, Kaos Kaki Anak	
3 Perumahan, Air, Listrik, dan Bahan Bakar Rumah Tangga	0,47	Tarif Air Minum PAM, Batu Bata/Batu Tella, Besi, Beton, Cat Kayu/Cat Besi, Seng	
4 Perlengkapan, Peralatan dan Pemeliharaan Rutin Rumah Tangga	0,54	Panci, Pembasmi Nyamuk Spray, Pengharum Cucian/Pelembut, Kompor, Sabun Cair/Cuci Piring	
5 Kesehatan	0,10	Vitamin, Obat Sakit Kepala, Obat Batuk, Obat Gosok	
6 Transportasi	0,49	Angkutan Udara, Mobil, Sepeda Motor, Ban Luar Mobil, Ban Dalam Motor	
7 Informasi, Komunikasi, dan Jasa Keuangan	-0,00		Personal Komputer/Desktop
8 Rekreasi, Olahraga, dan Budaya	0,00	Kertas HVS	
9 Pendidikan	0,00		
10 Penyediaan Makanan dan Minuman/Restoran	0,15	Nasi Dengan Lauk, Bakso Siap Santap, Kue Kering Berminyak, Sate, Gado-gado	
11 Perawatan Pribadi dan Jasa Lainnya	-0,12		Emas Perhiasan, Shampo, Deodorant, Sabun Wajah, Pasta Gigi

5 BESAR KOMODITAS PENYUMBANG INFLASI/DEFLASI FEB 2023


MATARAM



BIMA



GABUNGAN

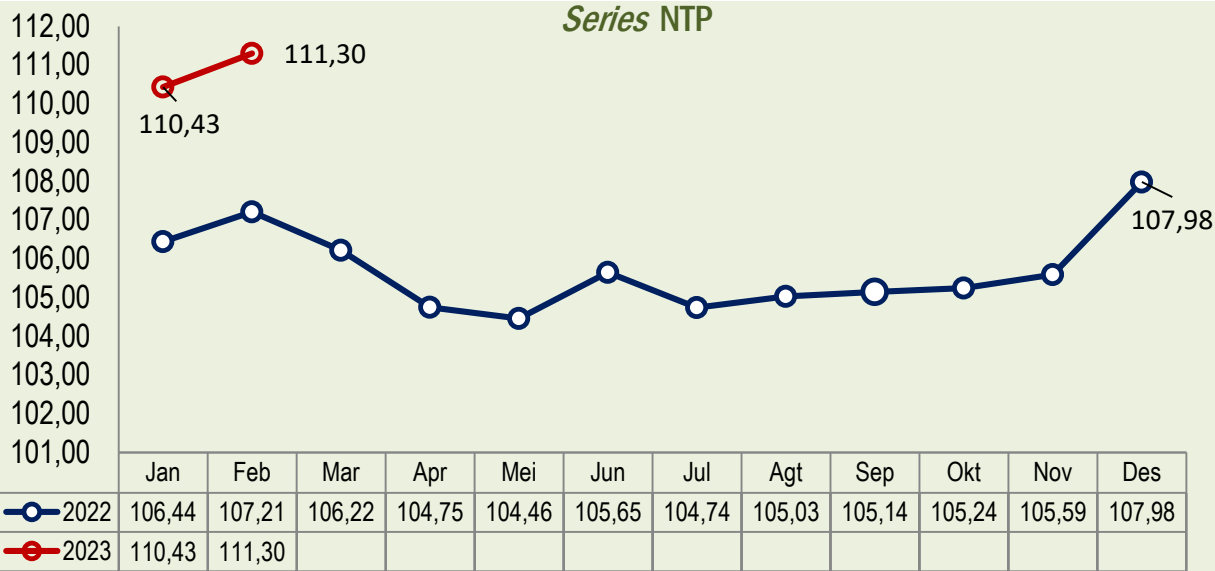




NILAI TUKAR PETANI

No. 19/03/52/Th. XVI, 1 Maret 2023

Perkembangan Nilai Tukar Petani (NTP)



NTP Subsektor	Januari 2023	Februari 2023	Perubahan (%)
Tanaman Pangan (NTPP)	110,14	112,12	↑ 1,80
Hortikultura (NTPH)	138,48	137,76	↓ (0,52)
Tanaman Perkebunan Rakyat (NTPR)	90,40	90,00	↓ (0,44)
Peternakan (NTPT)	102,77	101,98	↓ (0,76)
Perikanan (NTNP)	114,29	112,36	↓ (1,69)
✓ Nelayan (NTN)	116,61	114,51	↓ (1,80)
✓ Pembudidaya Ikan (NTPi)	106,12	104,79	↓ (1,26)

NTP
Februari 2023

111,30

↑ **0,79%**
dibandingkan Januari 2023

Indeks Harga
Terima Petani
(It)

128,17
↑ **1,15%**

Komoditas Penyumbang:
 ✓ Gabah ✓ Cabai Merah
 ✓ Jagung ✓ Kacang Tanah

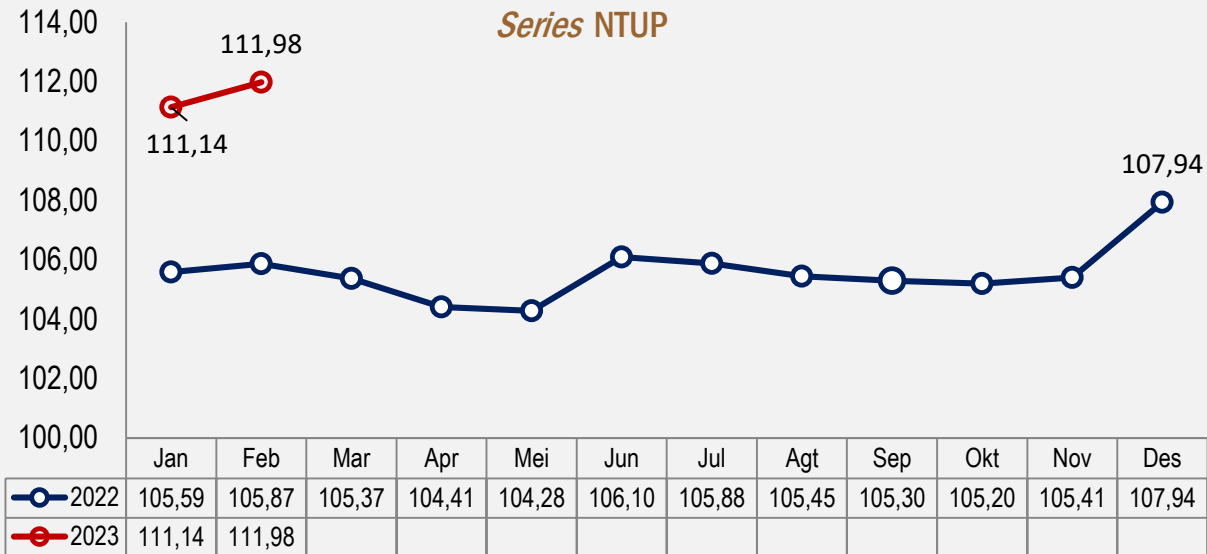
Indeks Harga
Bayar Petani
(Ib)

115,16
↑ **0,36%**

Komoditas Penyumbang:
 ✓ Beras ✓ Bawang Merah
 ✓ Rokok Kretek Filter ✓ Cabai Merah



Perkembangan Nilai Tukar Usaha Pertanian (NTUP)



NTUP Subsektor	Januari 2023	Februari 2023	Perubahan (%)
Tanaman Pangan	111,01	112,84	↑ 1,64
Hortikultura	136,59	135,75	↓ (0,61)
Tanaman Perkebunan Rakyat	89,71	89,30	↓ (0,45)
Peternakan	104,29	103,84	↓ (0,43)
Perikanan	116,49	114,89	↓ (1,37)
✓ Nelayan	118,00	116,34	↓ (1,41)
✓ Pembudidaya Ikan	111,01	109,65	↓ (1,22)

NTUP
Februari 2023

111,98



0,76%

dibandingkan Januari 2023

Indeks Harga
Terima Petani (It)

128,17

↑ **1,15%**

Komoditas Penyumbang:

- ✓ Gabah
- ✓ Jagung
- ✓ Cabai Merah
- ✓ Kacang Tanah

Indeks Biaya
Produksi dan
Penambahan Barang
Modal (BPPBM)

114,46

↑ **0,39%**

Komoditas Penyumbang:

- ✓ Upah pemipilan
- ✓ Bawang Merah
- ✓ Sewa Tanah Sawah
- ✓ Benih Padi



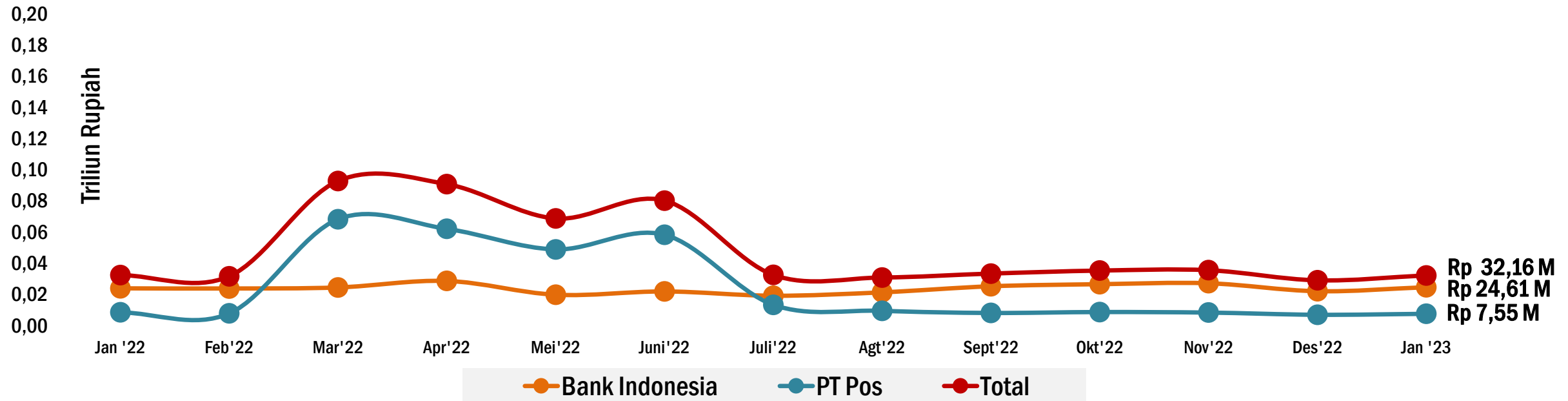
Persentase Perubahan Indeks Harga Konsumen Perdesaan NTB Februari 2023 (2018=100)

KELOMPOK PENGELUARAN <i>(1)</i>		IHK Januari 2023 <i>(2)</i>	IHK Februari 2023 <i>(3)</i>	Perubahan/ Inflasi (%) <i>(4)</i>
	Konsumsi Rumah Tangga	115,20	115,64	0,38
1	Makanan, Minuman dan Tembakau	117,68	118,42	0,63
2	Pakaian dan Alas Kaki	112,05	112,20	0,14
3	Perumahan, Air, Listrik, Gas, dan Bahan Bakar Lainnya	107,36	107,41	0,05
4	Perlengkapan, Peralatan, dan Pemeliharaan Rutin RT	111,90	112,09	0,17
5	Kesehatan	110,42	110,46	0,03
6	Transportasi	119,39	119,08	-0,25
7	Informasi, Komunikasi, dan Jasa Keuangan	102,57	102,51	-0,06
8	Rekreasi, Olah raga dan Budaya	112,01	112,01	0,00
9	Pendidikan	101,49	101,49	0,00
10	Penyediaan Makanan dan Minuman/Restoran	107,95	107,95	0,00
11	Perawatan Pribadi dan Jasa Lainnya	112,76	112,88	0,11

Remitansi Tahun 2022-2023

Total 2022
Rp 609,84 M

Total 2023
Rp 32,16 M



Triwulan	Bank Indonesia	PT Pos	Total
Triwulan 1	24.614.245.524,55	7.549.477.509,00	32.163.723.033,55
Triwulan 2			
Triwulan 3			
Triwulan 4			
Total	24.614.245.524,55	7.549.477.509,00	32.163.723.033,55

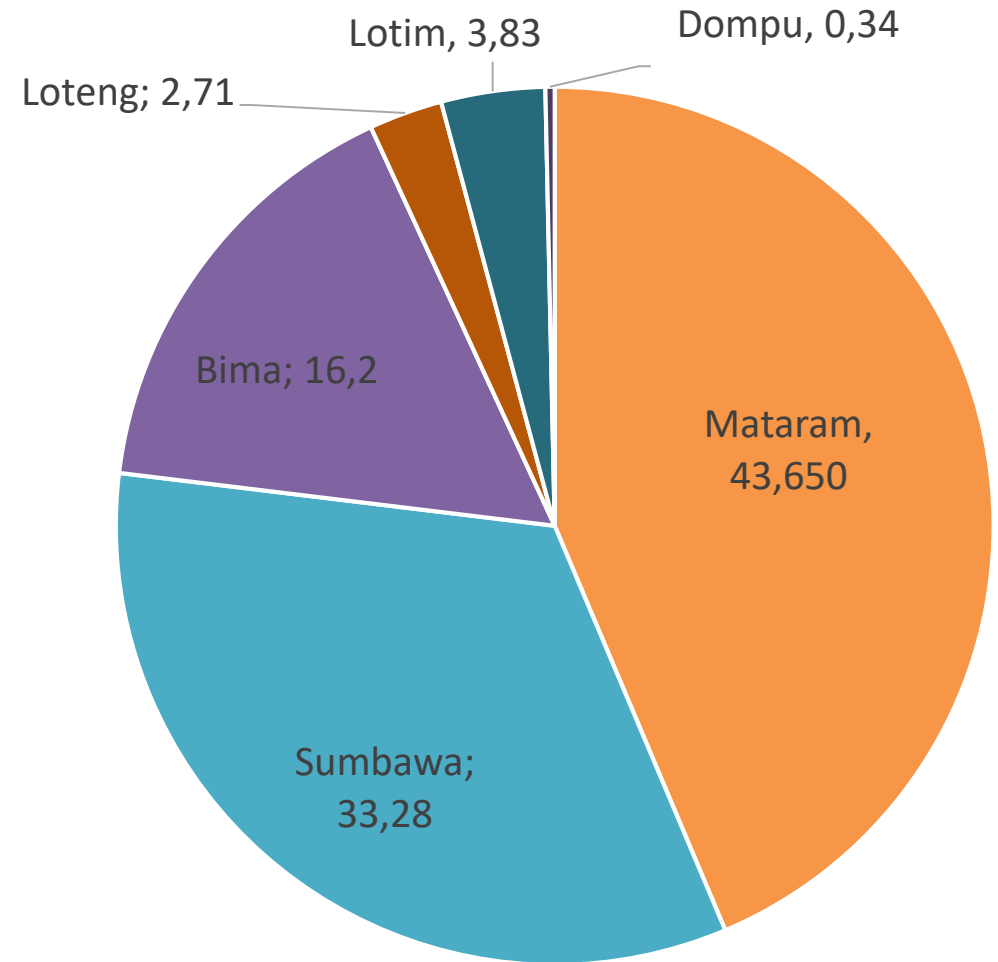
Remitansi Melalui Bank Indonesia

Januari 2023

REMITANSI MENURUT NEGARA ASAL

NEGARA	NILAI (RUPIAH)	%
Saudi Arabia	13.056.519.940,91	53,04
Uni Emirat Arab	4.463.754.321,00	18,13
Jepang	188.102.538,00	0,76
Malaysia	123.728.121,00	0,50
Qatar	115.783.744,00	0,47
Singapura	78.915.995,10	0,32
Hongkong	24.288.359,00	0,10
Negara Lain	6.563.152.505,54	26,66
TOTAL	24.614.245.524,55	100,00

REMITANSI MENURUT KABUPATEN/KOTA TUJUAN



Remitansi Melalui PT POS Indonesia

Januari 2023

REMITANSI MENURUT KABUPATEN/KOTA TUJUAN

KABUPATEN/KOTA	NILAI (RUPIAH)	PERSENTASE %
Kabupaten Lombok Barat	2.060.262.515	27,29
Kabupaten Sumbawa	1.232.384.434	16,32
Kota Mataram	960.249.960	12,72
Kabupaten Lombok Timur	856.275.331	11,34
Kabupaten Lombok Tengah	830.395.240	11,00
Kabupaten Dompu	808.121.840	10,70
Kabupaten Bima	224.113.523	2,97
Kabupaten Sumbawa Barat	221.220.300	2,93
Kota Bima	220.446.800	2,92
Kabupaten Lombok Utara	136.007.566	1,80
TOTAL	7.549.477.509	100,00

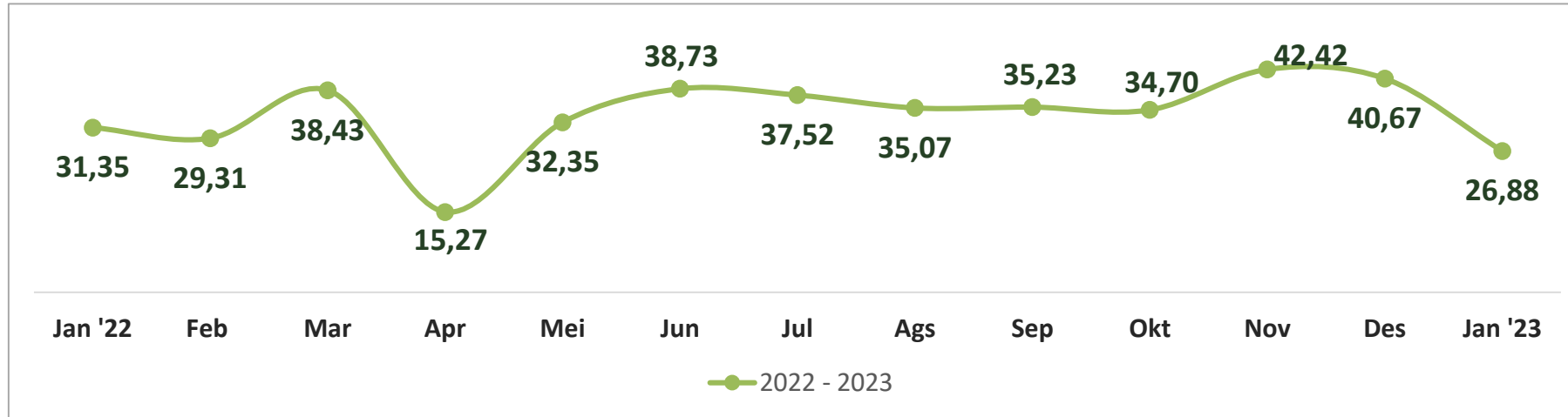


PARIWISATA

No. 18/03/52/Th. XVII, 1 Maret 2023

Tingkat Penghunian Kamar (TPK), Januari 2023

Hotel Bintang (persen), 2022-2023



**TPK HOTEL BINTANG
JANUARI 2023**

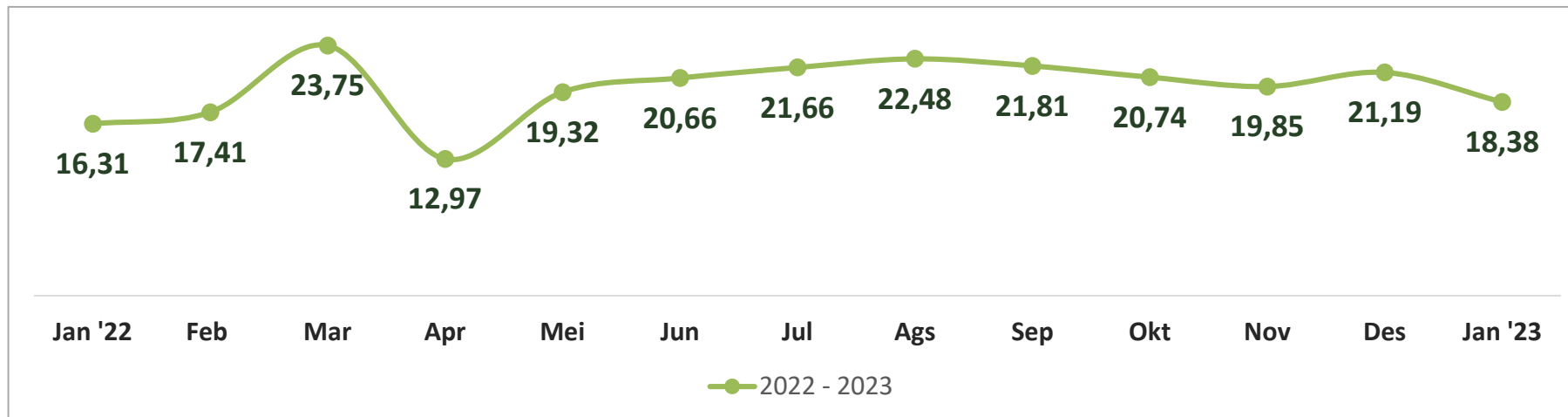


m-to-m : -13,79 poin
(Jan '23 thd Des '22)



y-on-y : -4,47 poin
(Jan '23 thd Jan '22)

Hotel Non Bintang (persen), 2022-2023



**TPK HOTEL NON BINTANG
JANUARI 2023**



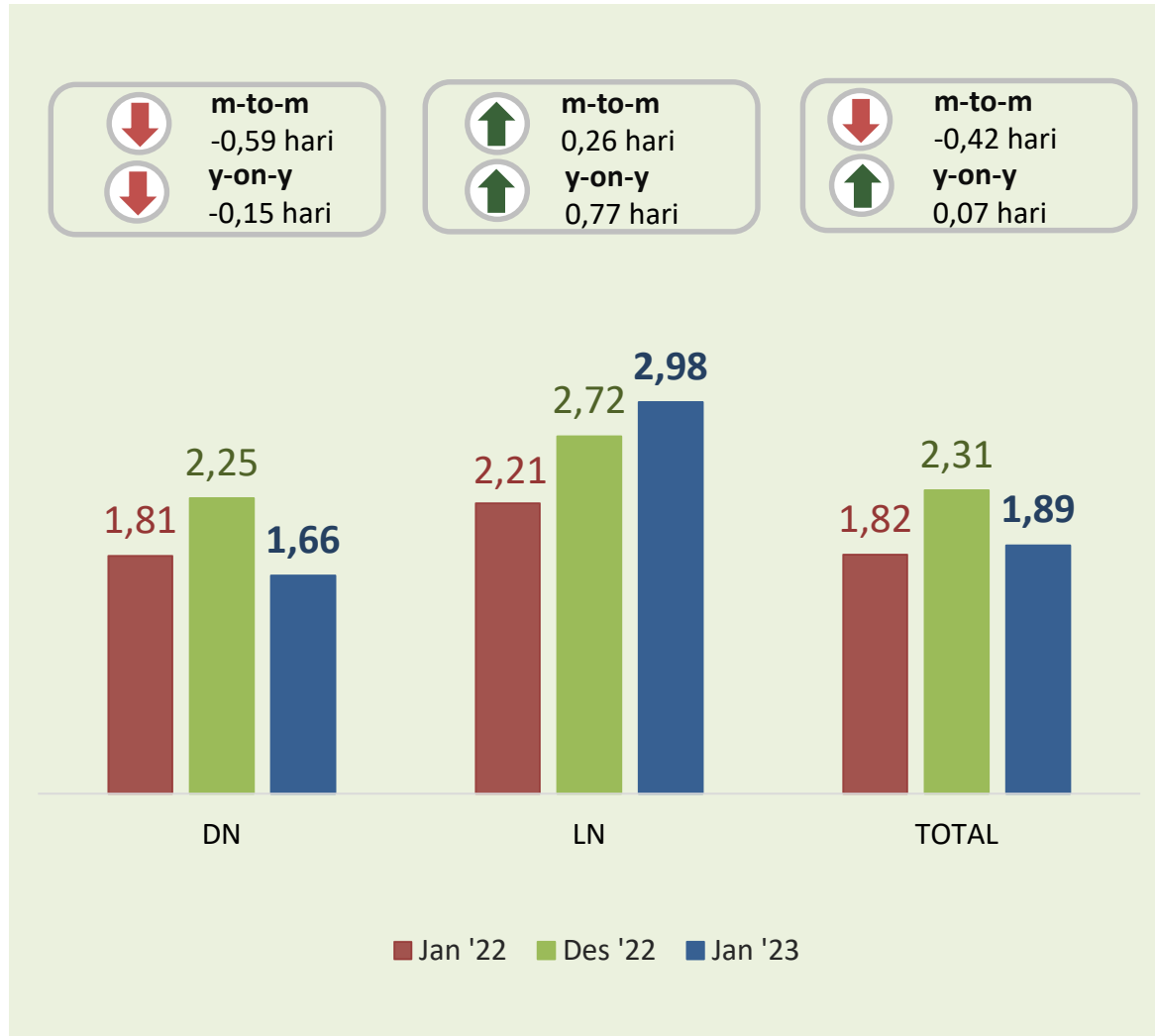
m-to-m : -2,81 poin
(Jan '23 thd Des '22)



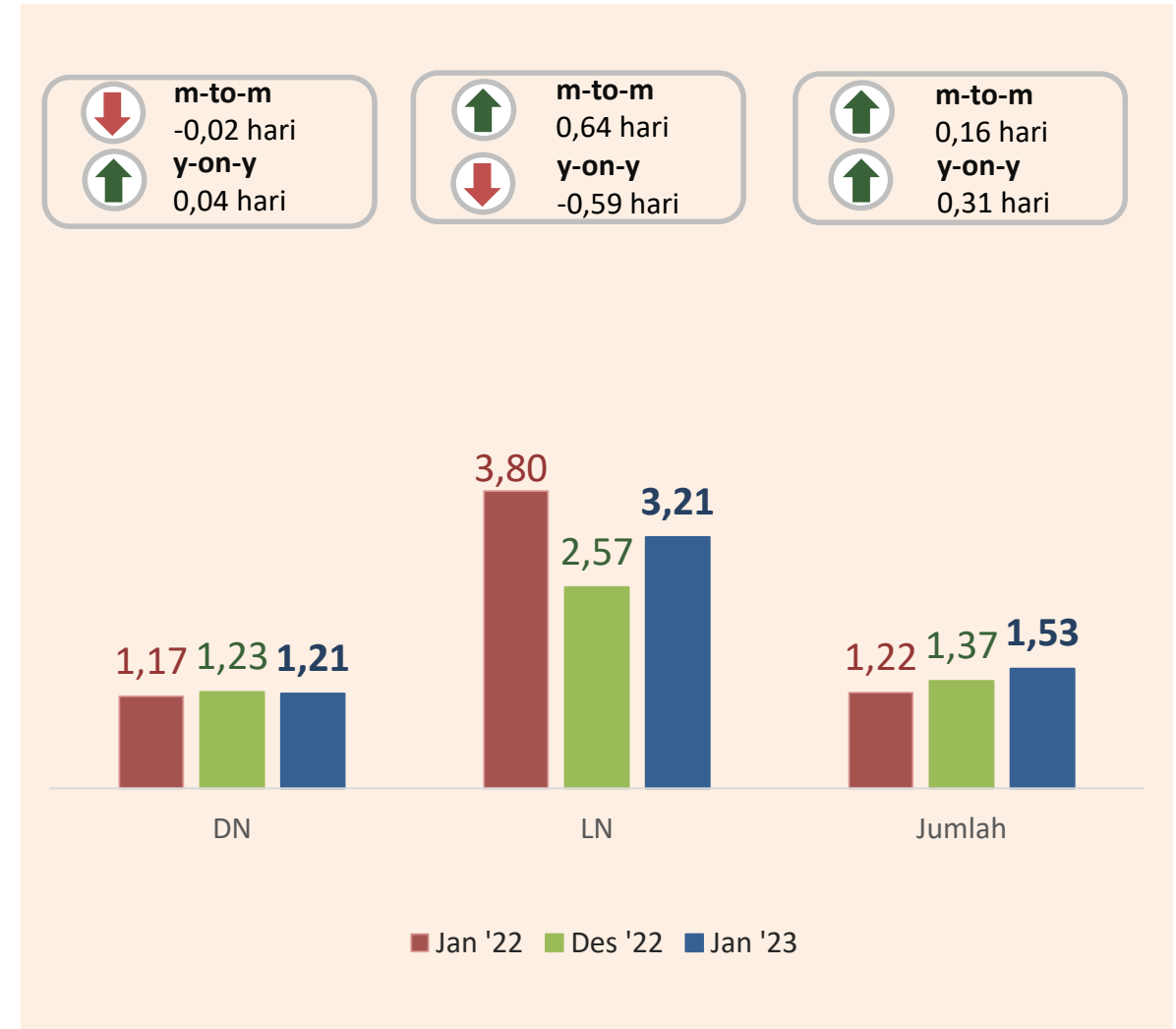
y-on-y : 2,07 poin
(Jan '23 thd Jan '22)

Rata-rata Lama Menginap Tamu (RLMT), Januari 2023

HOTEL BINTANG (Hari)

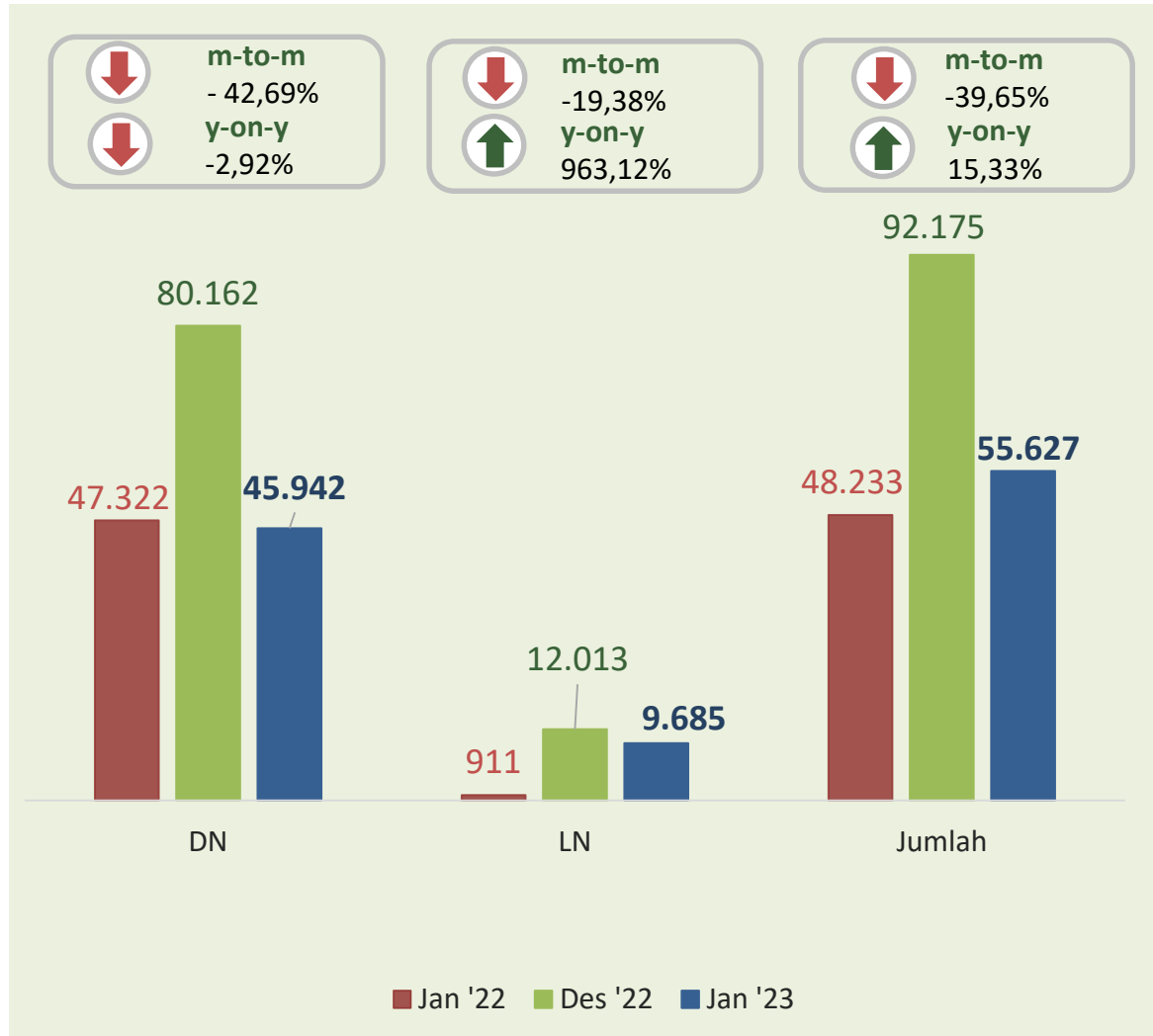


HOTEL NON BINTANG (Hari)

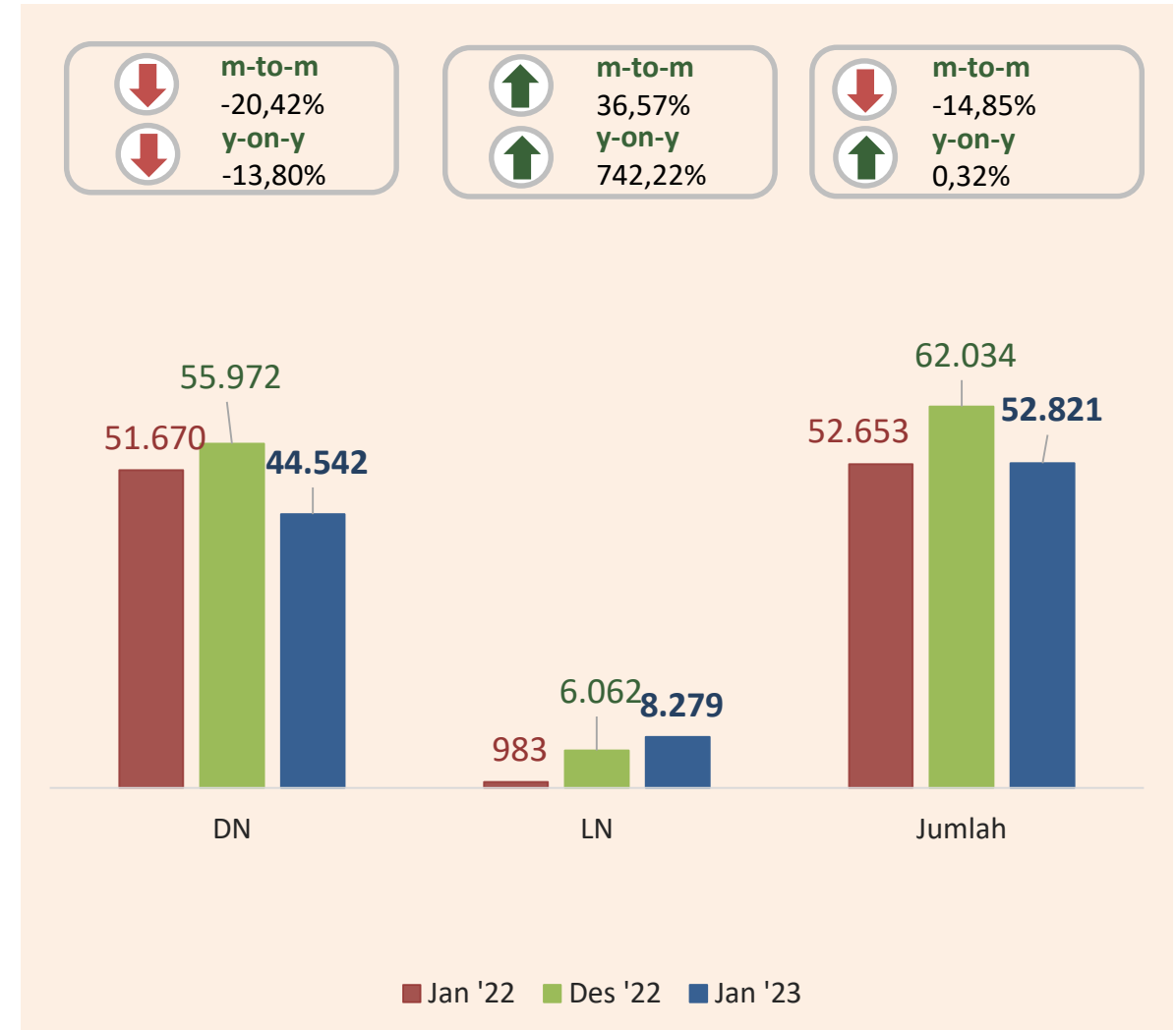


Jumlah Tamu Menginap, Januari 2023

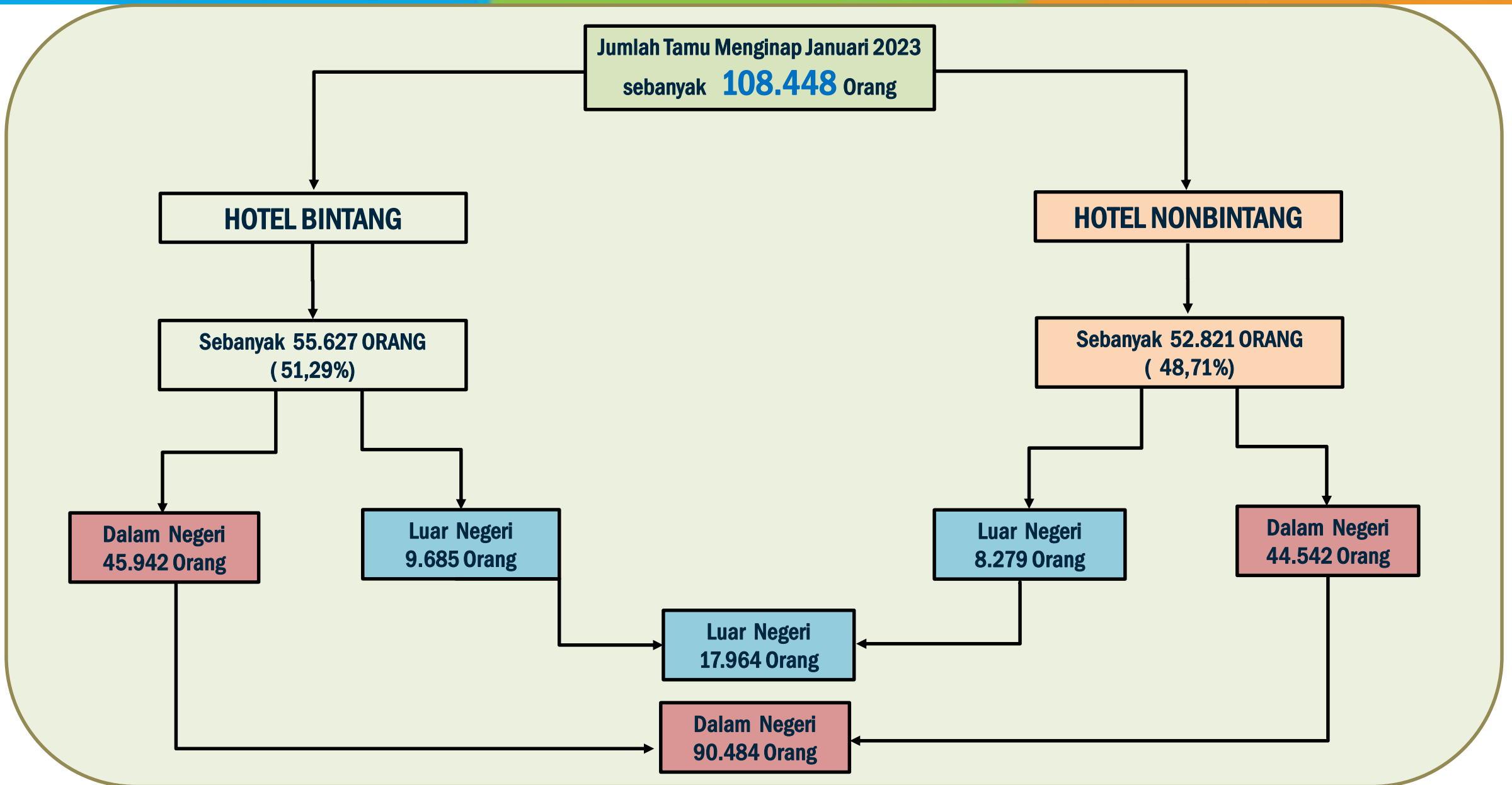
HOTEL BINTANG (Orang)



HOTEL NON BINTANG (Orang)



Jumlah Tamu Menginap di Hotel Januari 2023





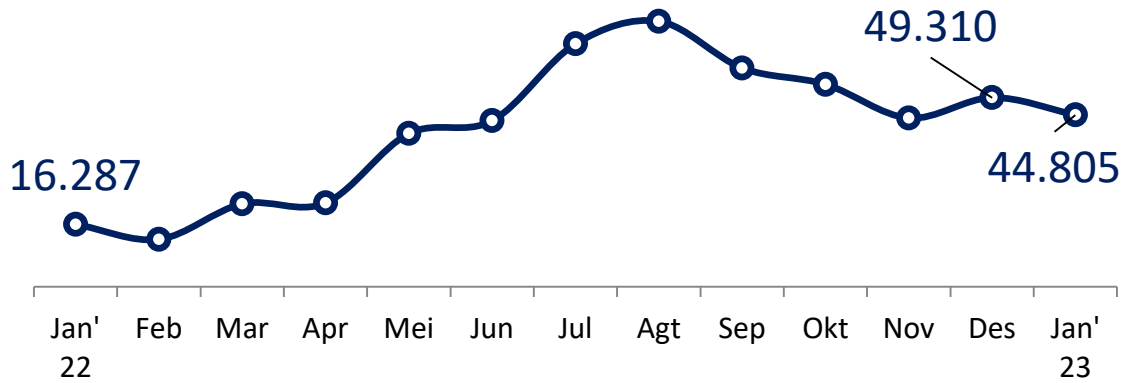
TRANSPORTASI

No. 20/03/52/Th. XII, 1 Maret 2023

Angkutan Laut Provinsi NTB, 2022 - 2023

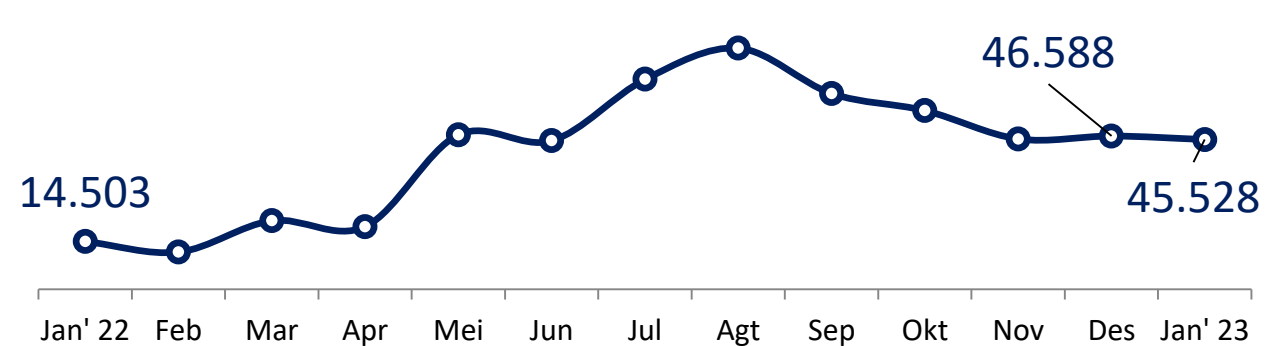
Penumpang Datang (orang)

M to M → -9,14%
Y on Y → 175,10%



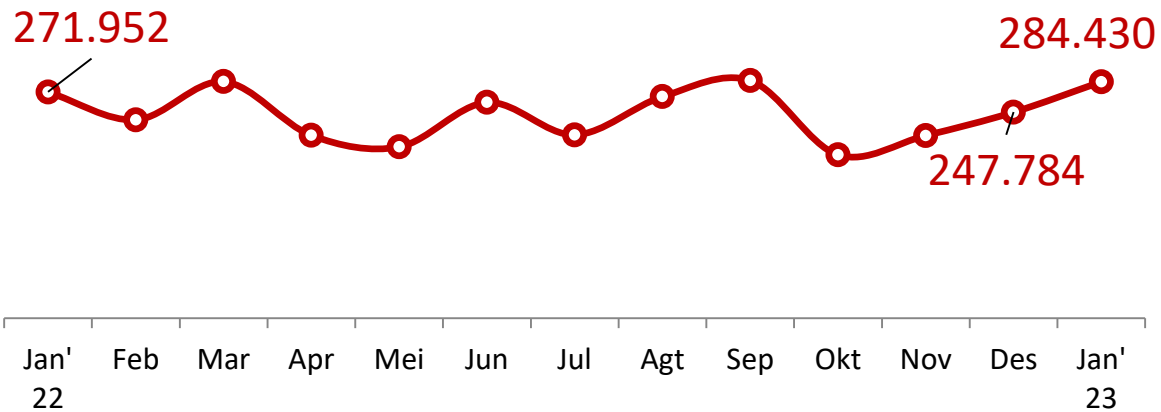
Penumpang Berangkat (orang)

M to M → -2,28%
Y on Y → 213,34%



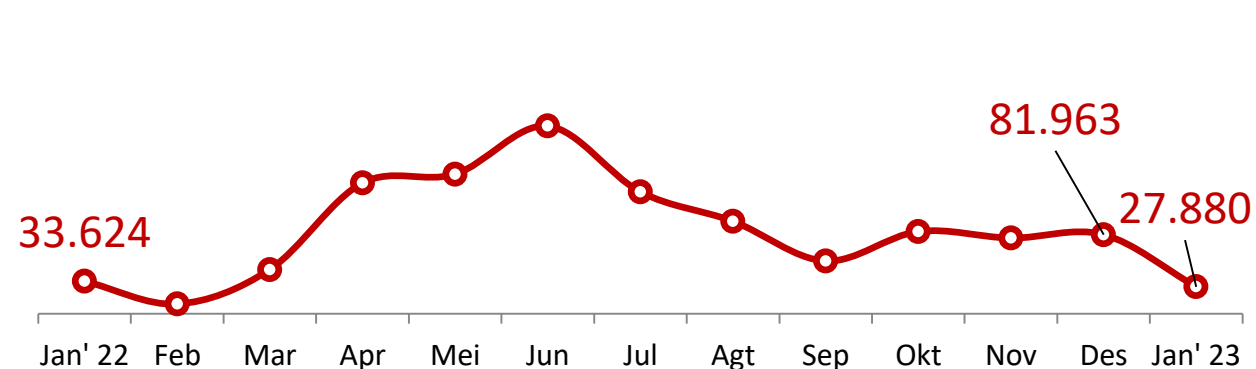
Barang Dibongkar (ton)

M to M → 14,79%
Y on Y → 4,59%



Barang Dimuat (ton)

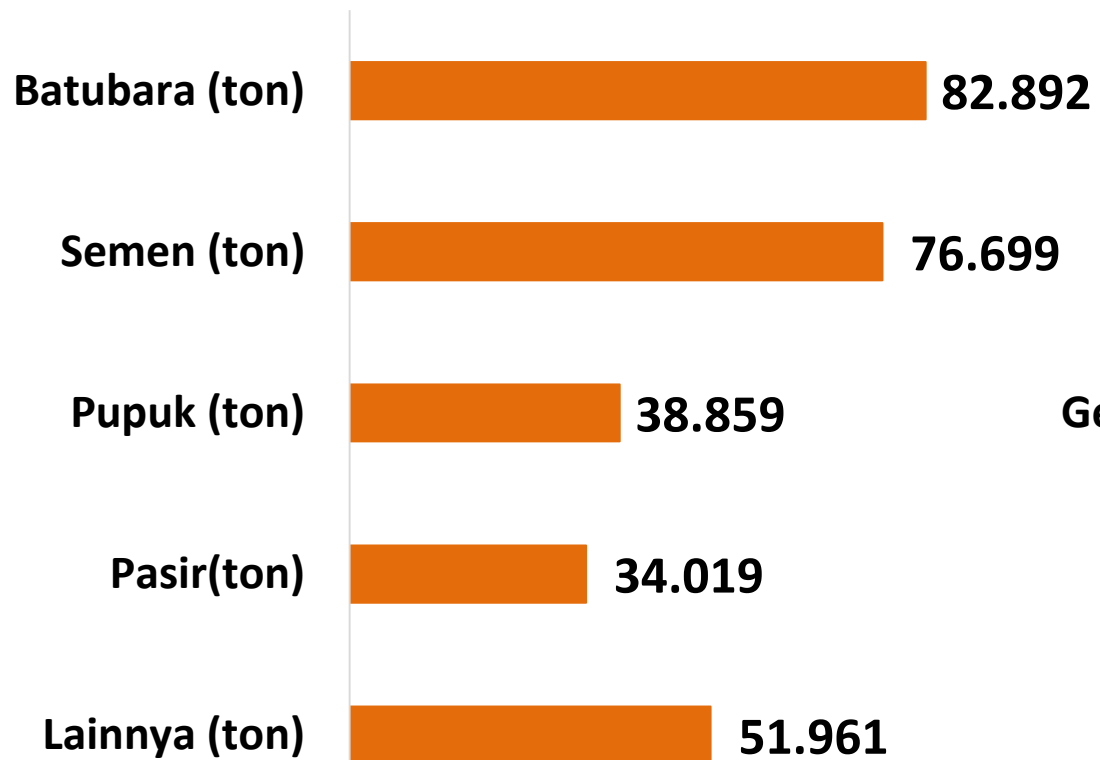
M to M → -65,98%
Y on Y → -17,08%



Angkutan Laut Provinsi NTB, Januari 2023

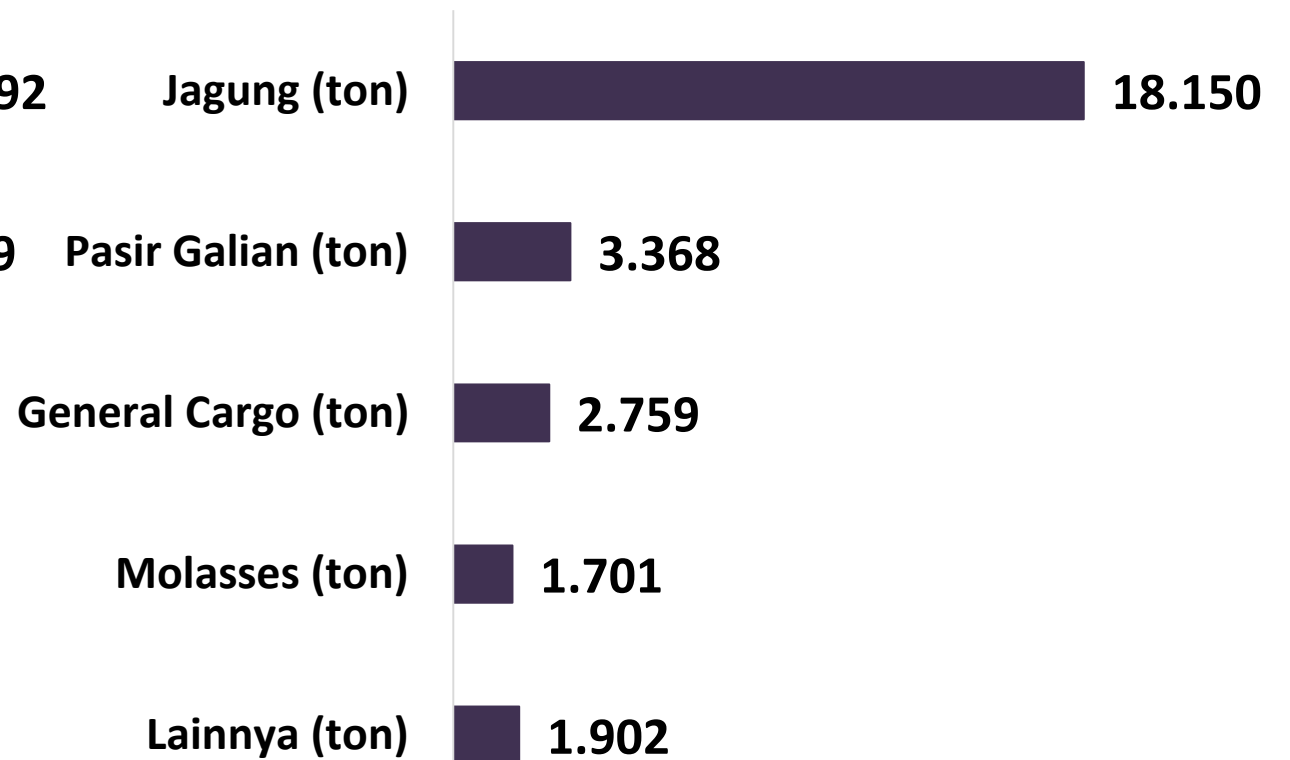
Komoditas Utama

Barang Dibongkar



Lainnya terdiri dari: General cargo (25.279 T), BBM (22.854T), Minyak Goreng (1.398 T), dll

Barang Dimuat



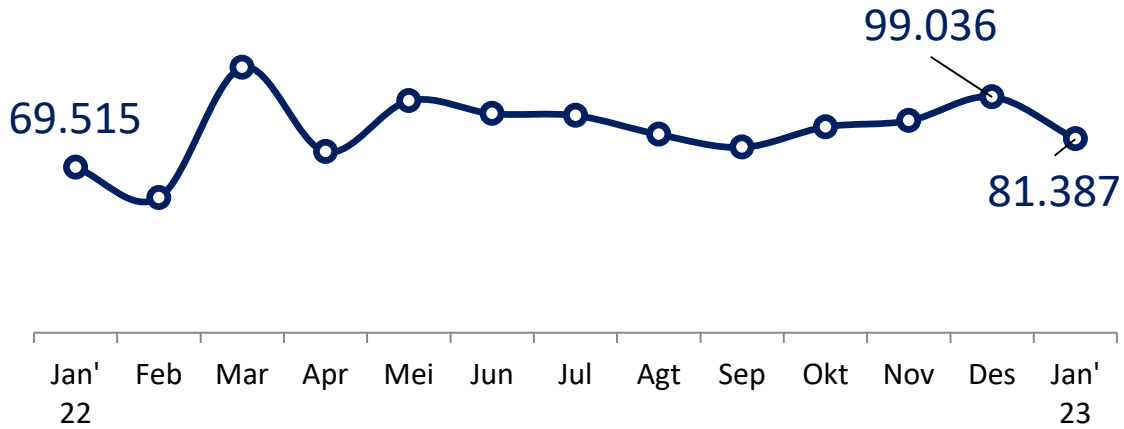
Lainnya terdiri dari: Pasir Pasang (559 T), Garam (268 T), Bawang Merah (177 T), dll

Angkutan Udara Domestik Provinsi NTB, 2022 - 2023

Penumpang Datang (orang)

M to M → -17,82%

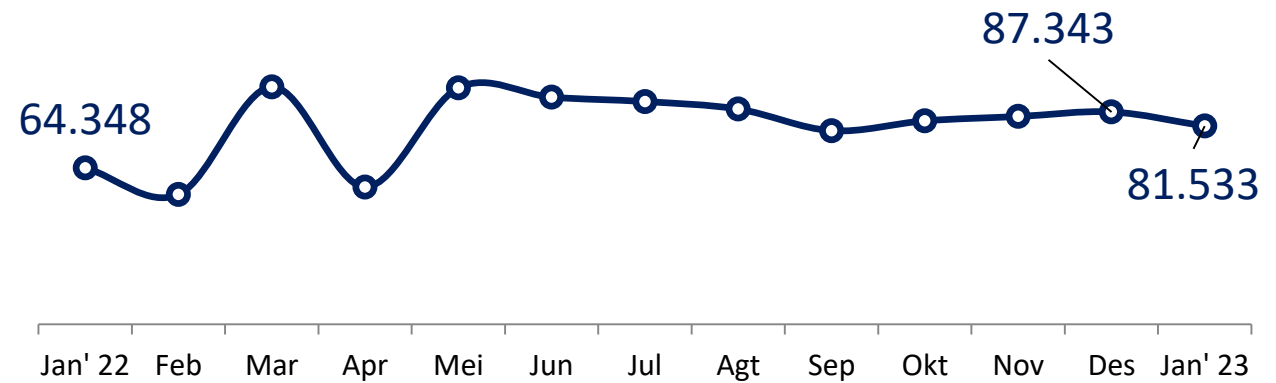
Y on Y → 17,08%



Penumpang Berangkat (orang)

M to M → -6,65%

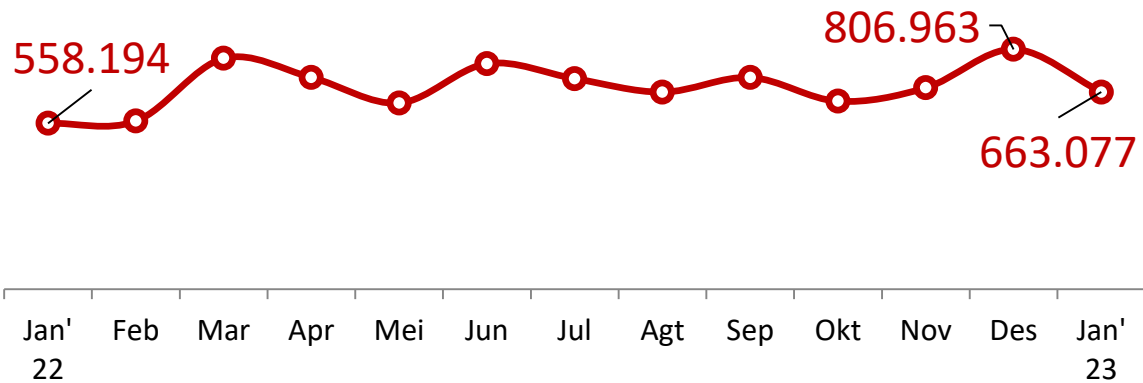
Y on Y → 26,71%



Barang Dibongkar (kg)

M to M → -17,83%

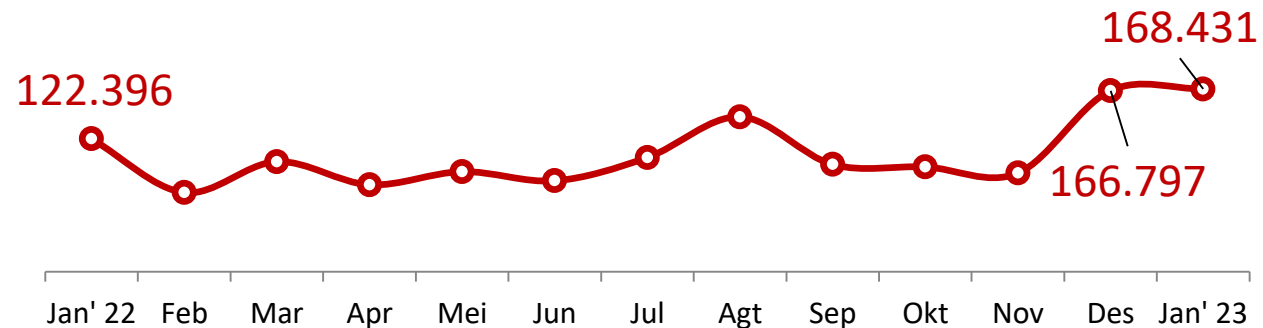
Y on Y → 18,79%



Barang Dimuat (kg)

M to M → 0,98%

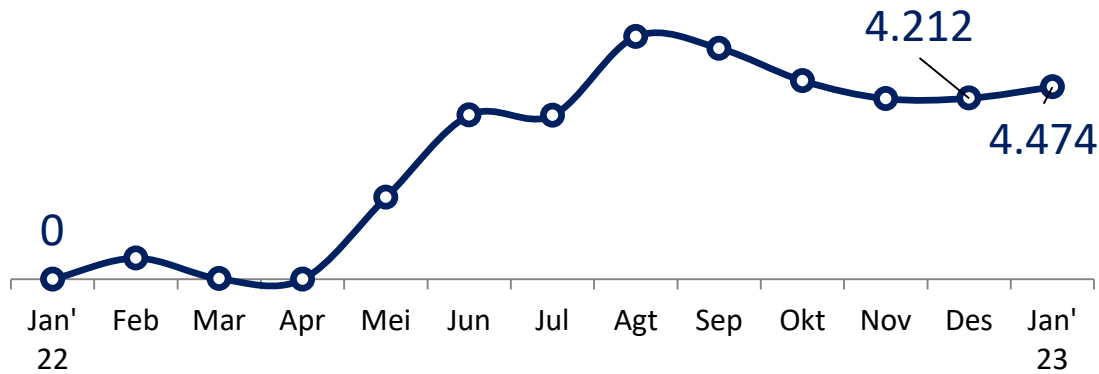
Y on Y → 37,61%



Angkutan Udara Internasional Provinsi NTB, 2022 - 2023

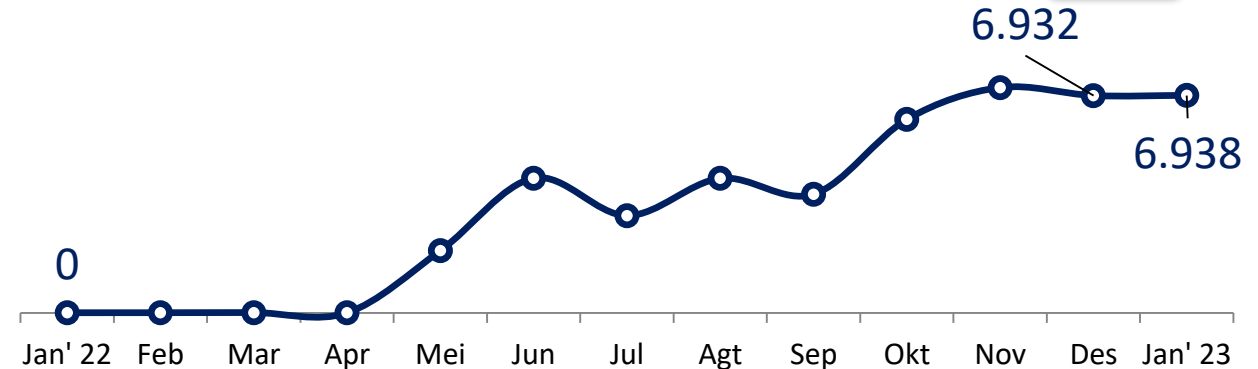
Penumpang Datang (orang)

M to M → 6,22%
Y on Y → N/A



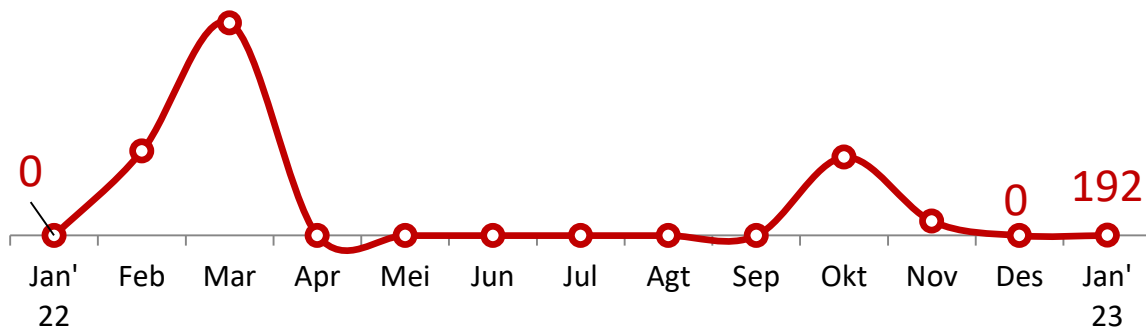
Penumpang Berangkat (orang)

M to M → 0,09%
Y on Y → N/A



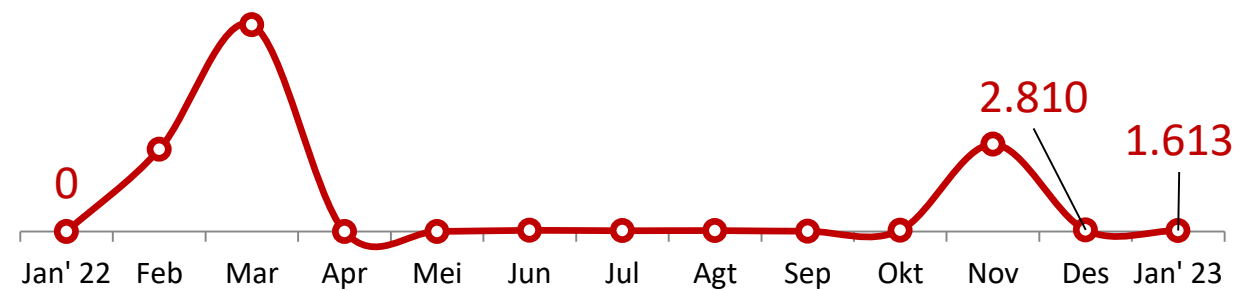
Barang Dibongkar (kg)

M to M → N/A
Y on Y → N/A



Barang Dimuat (kg)

M to M → -42,60%
Y on Y → N/A





BADAN PUSAT STATISTIK
PROVINSI NUSA TENGGARA BARAT

ST2023
SENSUS PERTANIAN



Luas Panen dan Produksi Padi di Provinsi Nusa Tenggara Barat 2022 (Angka Tetap)

No. 16/03/52/Th. V, 1 Maret 2023

PROSES PENGHITUNGAN

Produksi Padi dan Beras



Produksi padi dihitung dengan metode yang mengintegrasikan dua sistem pengumpulan data:



LUAS LAHAN BAKU SAWAH 2019 (HEKTARE)

Sebagai Dasar Penghitungan Luas Panen Padi



LBS 2019

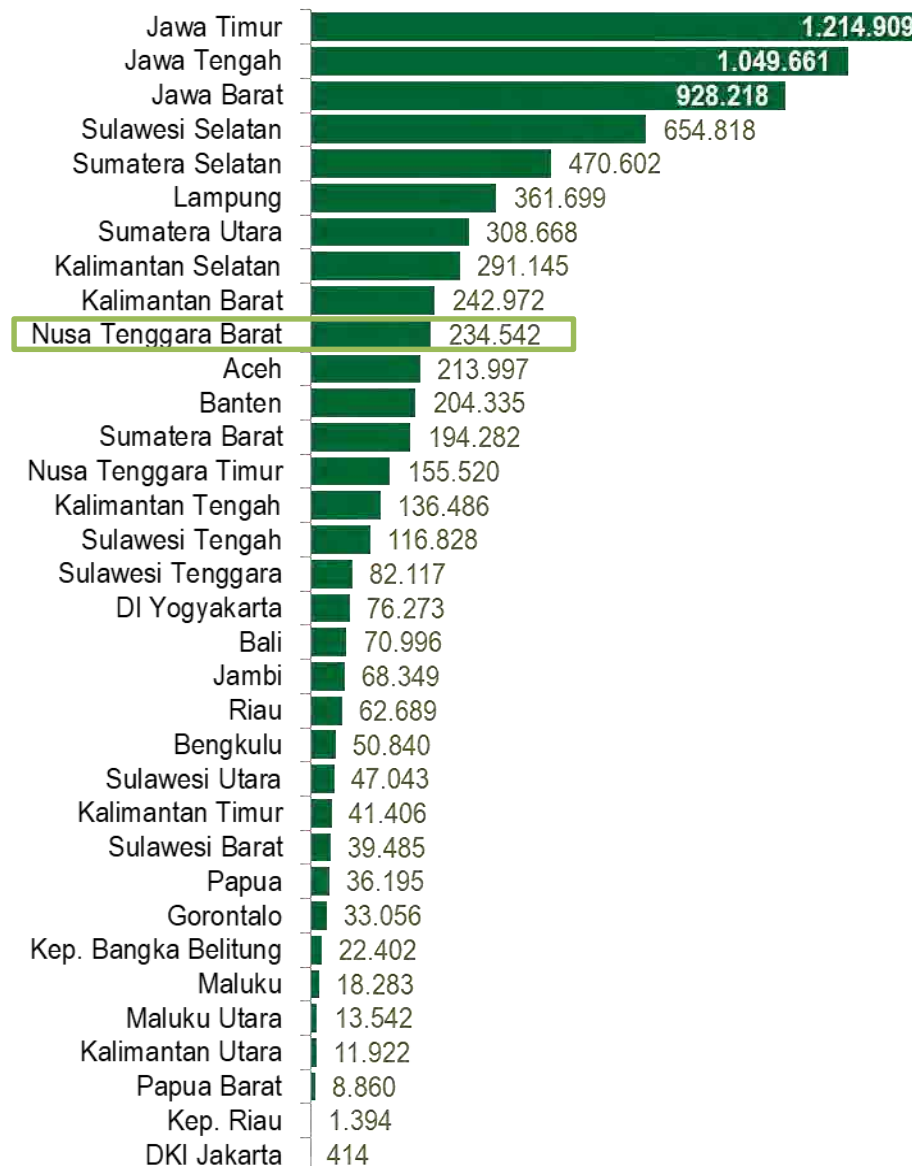
Bersumber dari **Keputusan Menteri ATR/Kepala BPN No.686/SK-PG.03.03/XII/2019** Tanggal 17 Desember 2019 tentang Penetapan Luas Lahan Baku Sawah Nasional Tahun 2019

234.542 Ha

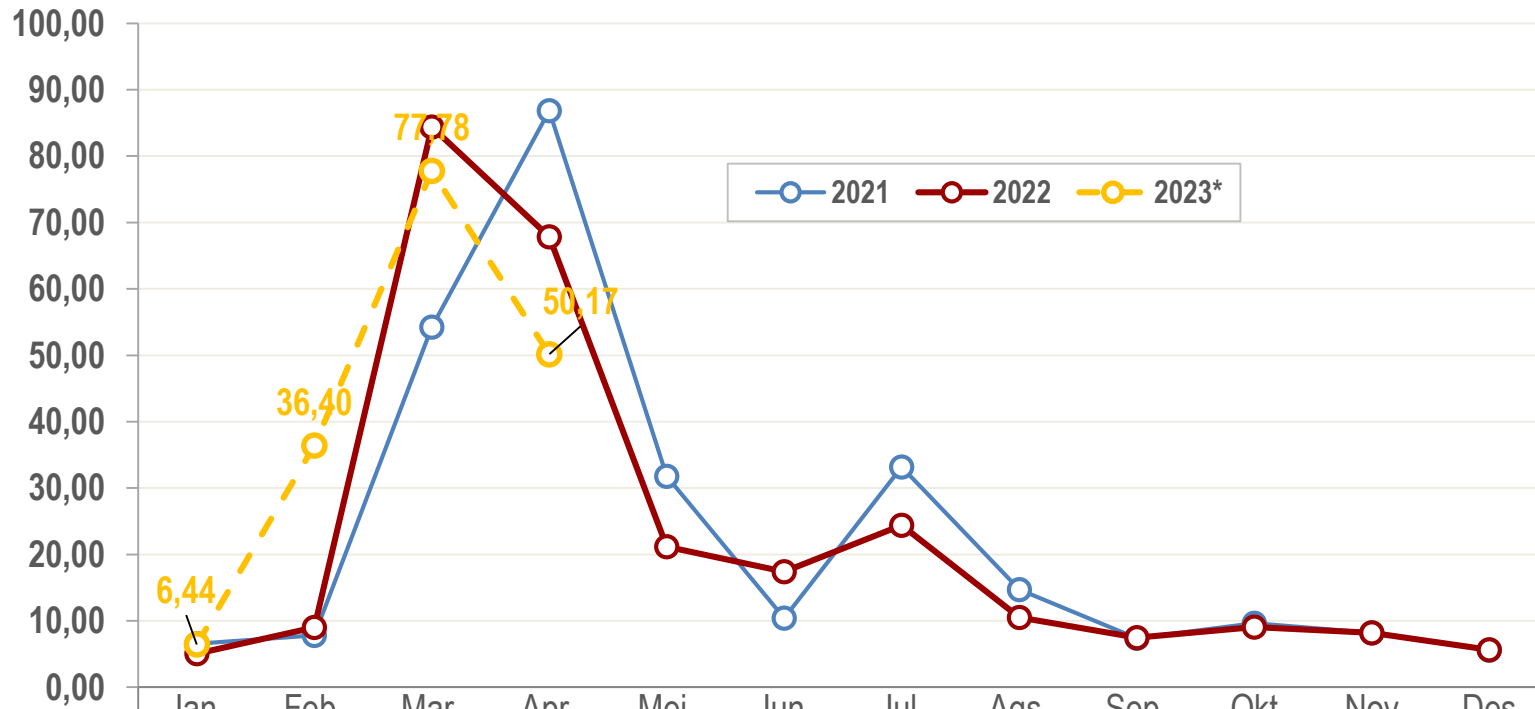
“

Informasi luas lahan baku sawah tersebut digunakan sebagai **dasar penghitungan luas panen padi**

Penetapan updating LBS setiap **tiga tahun** sekali oleh ATR/BPN

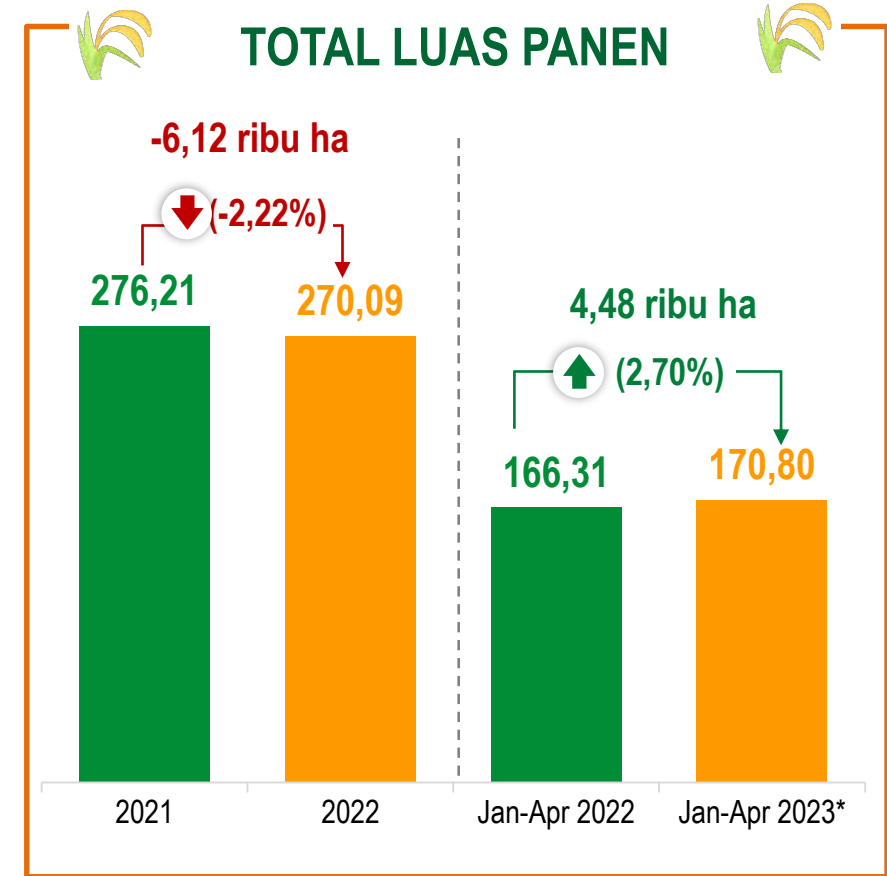


LUAS PANEN PADI PROVINSI NTB (RIBU HEKTARE), 2021-2023*



	Jan	Feb	Mar	Apr	Mei	Jun	Jul	Ags	Sep	Okt	Nov	Des
—○— 2021	6,54	7,80	54,22	86,86	31,79	10,39	33,16	14,68	7,39	9,63	8,17	5,58
—○— 2022	5,04	9,00	84,41	67,86	21,18	17,39	24,39	10,48	7,49	9,06	8,17	5,62
—○— 2023*	6,44	36,40	77,78	50,17								

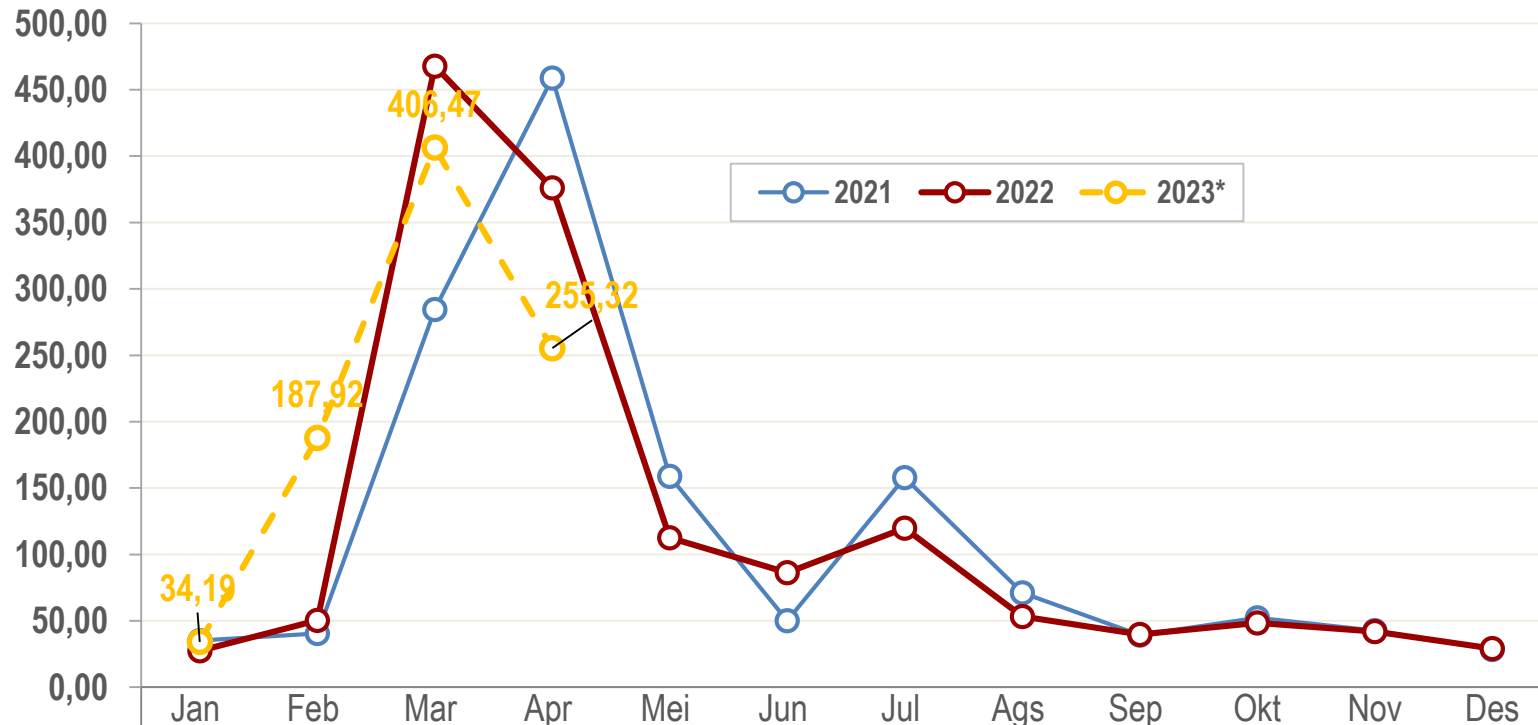
- Estimasi luas panen padi Jan-Des 2022 mengalami **penurunan sebesar 2,22%** dibanding Jan-Des 2021.
- Potensi luas panen Jan-Apr 2023 diperkirakan mencapai sekitar 4,48 ribu hektar atau mengalami **kenaikan sebesar 2,70 %** dibandingkan periode yang sama pada tahun sebelumnya.



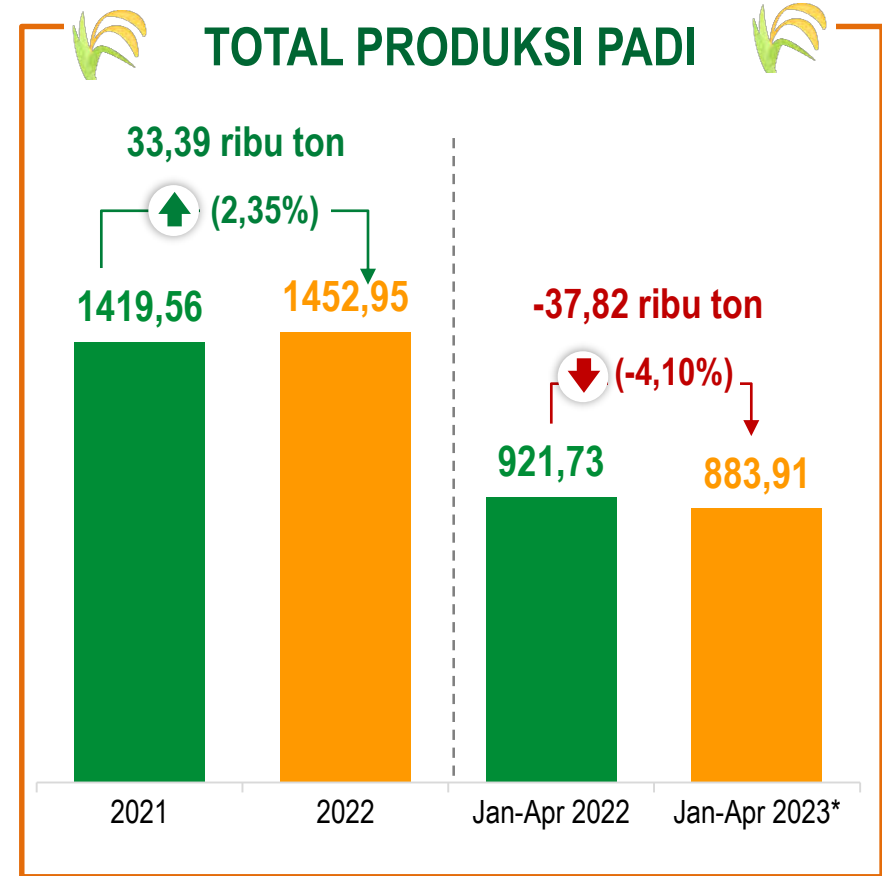
Catatan:

*) Luas panen Jan-Apr 2023 adalah angka sementara karena Feb-Apr 2023 merupakan angka potensi berdasarkan hasil KSA Padi Januari 2023

PRODUKSI PADI PROVINSI NTB (RIBU TON - GKG), 2021-2023*



—○— 2021	35,18	40,39	284,45	458,90	158,85	50,21	157,86	71,19	39,36	52,31	42,54	28,31
—○— 2022	27,41	50,48	467,69	376,16	112,68	86,17	119,78	53,18	39,85	48,49	41,96	29,10
—○— 2023*	34,19	187,92	406,47	255,32								



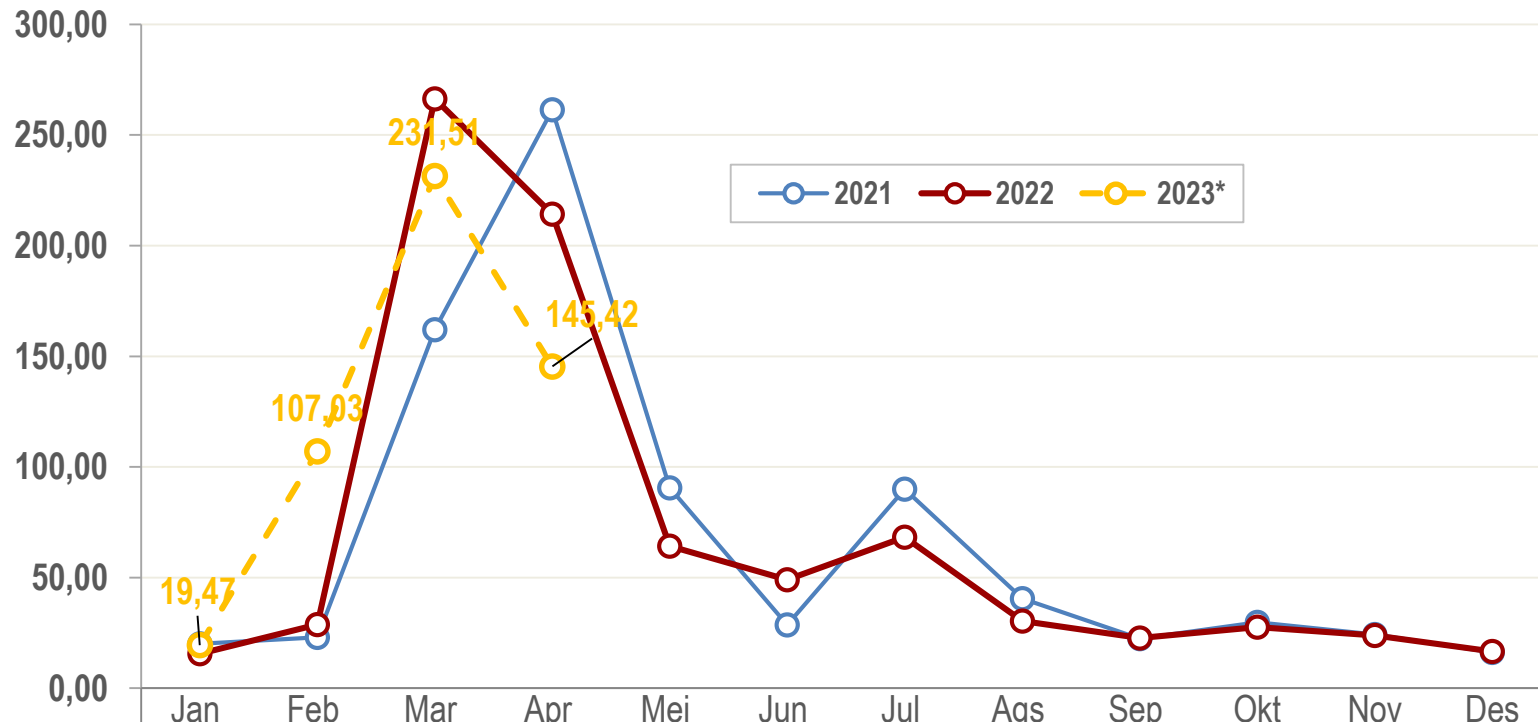
- Produksi padi Jan-Des 2022 diperkirakan mengalami **peningkatan sebesar 2,35%** dibanding Jan-Des 2021.
- Produksi padi Jan-Apr 2023 diperkirakan mengalami **penurunan sebesar 4,10%** dibandingkan periode yang sama pada tahun sebelumnya.
- Produktivitas SR I 2023 diharapkan dapat mencapai hasil yang optimal.



Catatan:

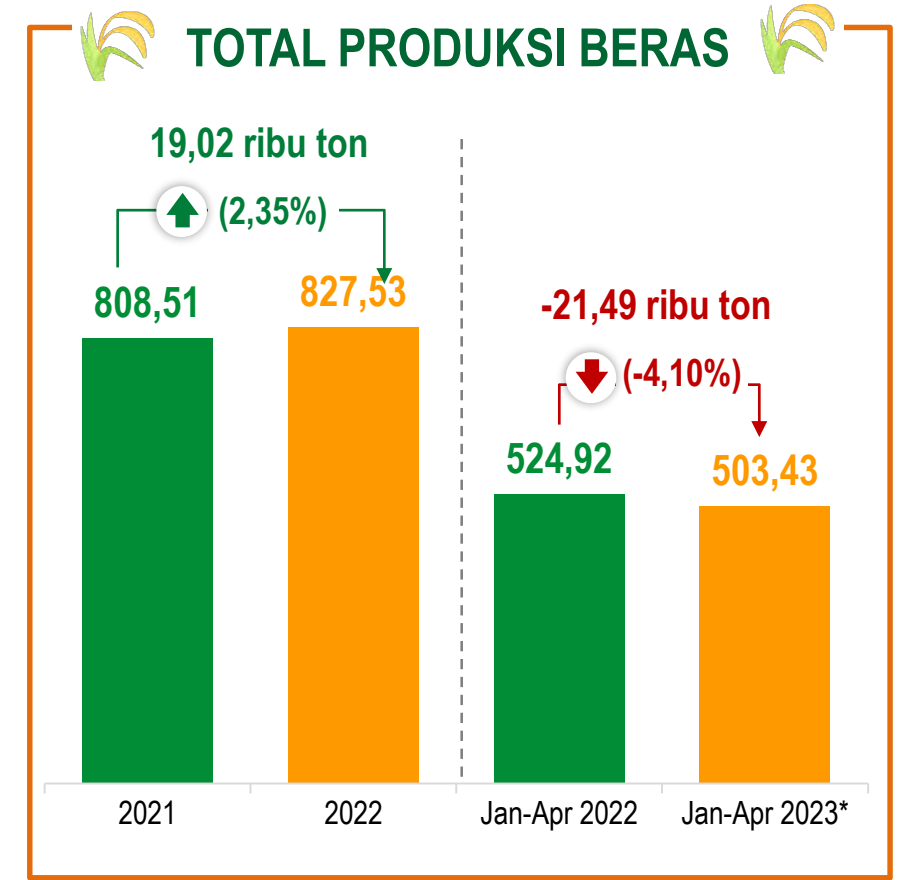
*) Produksi padi Jan-Apr 2023 adalah angka sementara karena menggunakan angka luas panen Jan 2023 dan potensi luas panen Feb-Apr 2023 serta rata-rata produktivitas SR I 2018-2022

PRODUKSI BERAS PROVINSI NTB (RIBU TON BERAS), 2021-2023*



	Jan	Feb	Mar	Apr	Mei	Jun	Jul	Ags	Sep	Okt	Nov	Des
—○— 2021	20,04	23,00	162,01	261,36	90,47	28,60	89,91	40,54	22,42	29,79	24,23	16,13
—○— 2022	15,61	28,75	266,37	214,24	64,18	49,08	68,22	30,29	22,70	27,62	23,90	16,57
—○— 2023*	19,47	107,03	231,51	145,42								

- Produksi beras Jan-Des 2022 diperkirakan mengalami **peningkatan sebesar 2,35%** dibanding Jan-Des 2021.
- Produksi beras Jan-Apr 2023 diperkirakan mengalami **penurunan sebesar 4,10%** dibandingkan periode yang sama pada tahun sebelumnya.
- Produktivitas SR I 2023 diharapkan dapat mencapai hasil yang optimal.



Catatan:

*) Produksi beras Jan-Apr 2023 adalah angka sementara karena menggunakan angka luas panen Jan 2023 dan potensi luas panen Feb-Apr 2023 serta rata-rata produktivitas SR I 2018-2022



BADAN PUSAT STATISTIK
PROVINSI NUSA TENGGARA BARAT

ST2023
SENSUS PERTANIAN



Terima Kasih
ntb.bps.go.id

