



Katalog BPS : 8110.74

STATISTIK EKSPOR IMPOR DAN PERDAGANGAN ANTAR PULAU

PROVINSI SULAWESI TENGGARA TAHUN 2013



BADAN PUSAT STATISTIK
PROVINSI SULAWESI TENGGARA

**STATISTIK EKSPOR IMPOR DAN
PERDAGANGAN ANTAR PULAU
PROVINSI SULAWESI TENGGARA
TAHUN 2013**

ISBN : 979-482-7460
No. publikasi : 74543.1401

Katalog BPS : 8110.74
Ukuran buku : 21cm x 28 cm
Jumlah halaman : 56 halaman

Naskah :
Bidang Statistik Distribusi

Gambar Kulit :
Bidang Statistik Distribusi

Diterbitkan oleh :
Badan Pusat Statistik Provinsi Sulawesi Tenggara

Boleh dikutip dengan menyebutkan sumbernya

KATA PENGANTAR

Publikasi Statistik Ekspor-Impor dan Perdagangan Antar Pulau Provinsi Sulawesi Tenggara Tahun 2013 merupakan lanjutan penerbitan tahun-tahun sebelumnya yang disusun oleh Badan Pusat Statistik Provinsi Sulawesi Tenggara. Data yang disajikan merupakan rangkuman dari data Statistik Ekspor, Statistik Impor dan Statistik Perdagangan Antar Pulau keadaan tahun 2013. Hanya saja, karena data perdagangan antar pulau belum bisa diperoleh sampai dengan habisnya batas waktu pengumpulan data, maka dalam publikasi ini disajikan data keadaan tahun 2012. Dengan terbitnya publikasi ini diharapkan dapat membantu para pengguna data dalam menyusun berbagai kebijakan dan perencanaan yang berhubungan dengan kegiatan ekspor, impor dan perdagangan antar pulau, baik untuk kepentingan lokal, regional maupun nasional.

Ucapan terima kasih disampaikan kepada semua pihak yang telah membantu sehingga publikasi Statistik Ekspor-Impor dan Perdagangan Antar Pulau Provinsi Sulawesi Tenggara Tahun 2013 ini dapat diterbitkan. Akhirnya saran dan kritik yang membangun dari semua pihak masih diharapkan untuk kesempurnaan publikasi berikutnya.

Kendari, Mei 2014

BADAN PUSAT STATISTIK
PROVINSI SULAWESI TENGGARA
Kepala,

Ir. ADI NUGROHO, M.M
NIP. 19601006 198312 1 001

DAFTAR ISI

	halaman
Kata Pengantar	i
Daftar Isi.....	ii
Daftar Tabel	iii
Daftar Gambar.....	v
I. Pendahuluan	
1.1. Latar Belakang	1
1.2. Tujuan dan Manfaat	2
1.3. Data dan Cakupan	2
1.4. Konsep dan Definisi.....	4
II. Ekspor Sulawesi Tenggara Tahun 2009 - 2013	
2.1. Perkembangan Ekspor Selama Tahun 2009 - 2013	7
2.2. Ekspor Tahun 2009 - 2013 menurut Pelabuhan Muat	8
2.3. Ekspor Tahun 2013 menurut Komoditas	9
2.4. Negara Pangsa Ekspor Sulawesi Tenggara Tahun 2009 - 2013	11
2.5. Prospek Ekspor Sulawesi Tenggara.....	11
III. Impor Sulawesi Tenggara Tahun 2009 - 2013	
3.1. Keadaan Impor Tahun 2009 - 2013	15
3.2. Impor Tahun 2013 menurut Pelabuhan Bongkar dan Negara Asal	16
IV. Perdagangan Antar Pulau Sulawesi Tenggara	
4.1. Perdagangan Antar Pulau.....	19
4.2. Perkembangan Perdagangan Antar Pulau Tahun 2008 - 2012	19

DAFTAR TABEL

	halaman
Tabel 1.1. Volume Ekspor Sulawesi Tenggara menurut Pelabuhan, Komoditas dan Negara Tujuan, 2013 (Kg).....	23
Tabel 1.2. Nilai Ekspor Sulawesi Tenggara menurut Pelabuhan, Komoditas dan Negara Tujuan, 2013 (US\$)	27
Tabel 1.3. Volume dan Nilai Ekspor Sulawesi Tenggara menurut Negara Tujuan dan Pelabuhan Muat, 2013	31
Tabel 1.4. Volume dan Nilai Ekspor Sulawesi Tenggara menurut Pelabuhan Muat dan Negara Tujuan, 2013	32
Tabel 2.1. Volume Impor Sulawesi Tenggara menurut Pelabuhan, Komoditas dan Negara Asal, 2013 (Kg)	35
Tabel 2.2. Nilai Impor Sulawesi Tenggara menurut Pelabuhan, Komoditas dan Negara Asal, 2013 (US\$)	41
Table 2.3. Volume dan Nilai Impor Sulawesi Tenggara menurut Negara Asal dan Pelabuhan Bongkar, 2013.....	47
Tabel 2.4. Volume dan Nilai Impor Sulawesi Tenggara menurut Pelabuhan Bongkar dan Negara Asal, 2013	48
Tabel 3.1. Perdagangan Antar Pulau Sulawesi Tenggara menurut Hasil Bumi dan Laut, 2012.....	50
Tabel 3.2. Perdagangan Antar Pulau Hasil Tanaman Pangan Sulawesi Tenggara menurut Jenis Barang, 2012	51
Tabel 3.3. Perdagangan Antar Pulau Hasil Perkebunan Sulawesi Tenggara menurut Jenis Barang, 2012	52
Tabel 3.4. Perdagangan Antar Pulau Hasil Peternakan Sulawesi Tenggara menurut Jenis Barang, 2012	53
Tabel 3.5. Perdagangan Antar Pulau Hasil Kehutanan Sulawesi Tenggara menurut Jenis Barang, 2012	54

Tabel 3.6.	Perdagangan Antar Pulau Hasil Perikanan Sulawesi Tenggara menurut Jenis Barang, 2012.....	55
Tabel 3.7.	Perdagangan Antar Pulau Hasil Industri Sulawesi Tenggara menurut Jenis Barang, 2012.....	57

<https://sultra.bps.go.id>

DAFTAR GAMBAR

	halaman
Gambar 1	Perkembangan Nilai Ekspor Sulawesi Tenggara, 2009 - 2013 (Juta US\$)..... 7
Gambar 2	Perkembangan Volume Ekspor Sulawesi Tenggara, 2009 - 2013 (Juta Kg)..... 7
Gambar 3	Persentase Nilai Ekspor Sulawesi Tenggara menurut Komoditas, 2013 . 12
Gambar 4	Perkembangan Nilai Impor Sulawesi Tenggara, 2009 - 2013 (Ribu US\$) 15
Gambar 5	Perkembangan Volume Impor Sulawesi Tenggara, 2009 - 2013 (Ribu Kg)..... 15
Gambar 6	Nilai Impor Sulawesi Tenggara menurut Negara Asal, 2013 (Ribu US\$) 17
Gambar 7	Nilai Perdagangan Antar Pulau Sulawesi Tenggara, 2008 - 2012 (Miliar rupiah)..... 20

BAB I

PENDAHULUAN

1.1 Latar Belakang

Pengaruh perkembangan situasi ekonomi, sosial politik yang terus membaik telah membawa dampak yang cukup menggembirakan terhadap perekonomian nasional maupun regional saat ini. Berbagai upaya telah ditempuh oleh pemerintah untuk menarik minat para investor dalam membiayai kegiatan investasi dan produksi dalam negeri serta mencari sumber dana alternatif yang diarahkan pada upaya peningkatan penerimaan dalam negeri melalui intensifikasi dan ekstensifikasi perpajakan, serta usaha peningkatan devisa negara melalui ekspor non migas.

Usaha pemerintah untuk memulihkan perekonomian bangsa mulai nampak berhasil sejak tahun 2001, khususnya untuk sektor perdagangan baik dalam negeri maupun luar negeri. Jenis barang ekspor non migas yang sebelumnya kurang banyak mendapatkan perhatian yang serius dari para pengusaha Indonesia kini terlihat mulai meningkat setelah pemerintah mengadakan berbagai kebijakan dan upaya yang telah dicanangkan untuk mendorong kegiatan ekspor non migas tersebut, antara lain:

1. Pada tingkat produsen dilaksanakan diversifikasi barang yang berorientasi ekspor, disusul dengan dikeluarkannya kebijaksanaan-kebijaksanaan pemerintah antara lain untuk memperlancar arus barang di pelabuhan, pengenalan sertifikat ekspor, kebijaksanaan imbal beli terhadap negara-negara mitra dagang kita, larangan ekspor bahan dasar seperti kayu bulat, rotan asalan dan bahan tambang mentah untuk kepentingan industri dalam negeri, peraturan tata niaga dan dikeluarkannya paket-paket deregulasi dan debirokratisasi untuk merangsang kegiatan proses produksi pada tingkat produsen.
2. Pemerintah telah pula mendorong pihak swasta untuk berperan aktif dalam usaha menggalakkan ekspor, yakni mencari terobosan-terobosan baru baik jenis barang yang akan dihasilkan maupun pasarannya di luar negeri melalui pameran dagang di berbagai negara dengan pendekatan strategi STP (*Segmentation Targetting and*

Positioning Approach) yang dimaksudkan sebagai upaya perluasan pasar luar negeri.

Guna mendorong ekspor non migas upaya yang harus dilakukan adalah peningkatan daya saing dan terobosan serta perluasan pasar luar negeri yang terus dikembangkan melalui peningkatan efisiensi produksi, mutu komoditas, jaminan kesinambungan dan ketepatan waktu penyerahan serta penganeekaragaman produk dan pasar. Di samping itu tuntutan peningkatan kualitas barang produksi dalam negeri menyebabkan adanya permintaan akan bahan baku, bahan baku penolong, barang mekanik dan peralatan listrik serta sejenisnya yang meningkat pula. Semua itu dibutuhkan untuk memperlancar dan mempermudah proses industri pengolahan.

Demikian pula di Sulawesi Tenggara, sejalan dengan adanya perdagangan luar negeri, di dalam negeripun terjadi proses perdagangan antar pulau yang juga berperan penting untuk saling memenuhi kebutuhan akan bahan baku dan bahan penunjang bagi pulau-pulau yang membutuhkannya. Sehubungan dengan hal-hal tersebut, dalam publikasi ini akan disajikan ulasan singkat tentang perkembangan kegiatan ekspor dan impor serta perdagangan antar pulau di Sulawesi Tenggara keadaan tahun 2013. Akan tetapi karena data perdagangan antar pulau tahun 2013 belum bisa diperoleh, maka disajikan data tahun 2012.

1.2 Tujuan dan Manfaat

Data Perdagangan luar negeri maupun dalam negeri ini diharapkan bisa melengkapi bahan evaluasi maupun perencanaan dalam perluasan perdagangan. Di samping untuk bahan pembuatan neraca perdagangan, juga bisa digunakan sebagai bahan dasar pengambilan keputusan dan kebijakan-kebijakan yang berhubungan dengan kegiatan ekspor, impor dan perdagangan antar pulau, baik untuk kepentingan Provinsi Sulawesi Tenggara khususnya maupun untuk kepentingan nasional pada umumnya.

1.3. Data dan Cakupannya

Data dalam publikasi ini berasal dari Badan Pusat Statistik dan Dinas Perindustrian dan Perdagangan Provinsi Sulawesi Tenggara. Data dari Badan Pusat Statistik diolah dari dokumen:

- Ekspor/Pemberitahuan Ekspor Barang (PEB) yang diisi oleh eksportir dan disyahkan oleh Bea dan Cukai. Sistem pencatatan Statistik Perdagangan Luar Negeri menggunakan sistem perdagangan khusus (*Special Trade*) dengan cara suatu barang dicatat sebagai ekspor apabila dokumennya telah disyahkan oleh Bea dan Cukai berdasarkan persetujuan muat barang.
- Impor/Pemberitahuan Impor Barang untuk Dipakai (PIUD) yang diisi oleh importir. Untuk dokumen PIUD yang memuat nilai impor US\$ 5.000, atau kurang diterima melalui Bea dan Cukai sedangkan dokumen yang memuat nilai impor lebih dari US\$ 5.000 diterima bersama Laporan Kebenaran Pemeriksa (LKP) dari Bank Devisa.

Sedangkan data dari Dinas Perindustrian dan Perdagangan Provinsi Sulawesi Tenggara berupa data perdagangan antar pulau, yaitu perdagangan antara Provinsi Sulawesi Tenggara dengan provinsi lain yang dirinci menurut hasil bumi dan laut.

Ruang lingkup data statistik perdagangan luar negeri yang digunakan dalam publikasi ini adalah sebagai berikut:

- a. Barang yang dicatat meliputi seluruh barang yang keluar dari wilayah Indonesia yang berasal dari daerah Sulawesi Tenggara dan yang masuk ke daerah Sulawesi Tenggara yang berasal dari luar negeri, baik yang bersifat komersial maupun bukan komersial.
- b. Barang-barang yang diolah di luar negeri tetap dicatat sebagai ekspor, meskipun hasil olahan dari barang tersebut akan masuk kembali ke wilayah Indonesia.
- c. Barang-barang yang tidak tercakup adalah pakaian dan barang-barang penumpang, barang-barang yang dikirim untuk Perwakilan Indonesia di Luar Negeri atau sebaliknya, barang-barang untuk ekspedisi atau pameran/eksibisi, pembungkus/peti kemas untuk diisi di luar negeri atau diisi di dalam negeri, uang dan surat-surat

berharga, barang-barang contoh, barang yang diperbaiki di dalam negeri atau di luar negeri serta sebagian barang-barang yang langsung diimpor oleh Angkatan Bersenjata.

- d. Barang-barang luar negeri yang diolah dan diperbaiki di dalam negeri tetap dicatat sebagai impor meskipun olahan barang tersebut akan dikirim kembali ke luar negeri (re-ekspor)

Sistem pengolahan yang dianut adalah sistem “*carry over*” yaitu dokumen-dokumen ditunggu satu bulan setelah bulan berjalan, dokumen-dokumen yang datang terlambat akan dimasukkan dalam pengolahan bulan berikutnya. Metode ini tidak begitu berpengaruh pada ekspor impor bulanan yang disebabkan “*carry over*” bulan-bulan sebelumnya.

Penggolongan barang ekspor impor dalam Publikasi ini menggunakan Klasifikasi Tarif Indonesia 1989 yang didasarkan atas *Harmonized System* (HS) yang mana nilai barang dinyatakan dalam US\$ dan dicatat oleh Bea dan Cukai sebagai dasar perhitungan bea masuk. Sedangkan untuk volume ekspor impor dinyatakan dalam kilogram (kg). Untuk perdagangan antar pulau dirinci per jenis barang dengan nilai dalam rupiah dan volume dalam ton.

Daerah pencatatan statistik ekspor impor dan perdagangan antar pulau ini meliputi seluruh Pelabuhan di Provinsi Sulawesi Tenggara.

1.4. Konsep dan Definisi

1. **Negara tujuan** didefinisikan sebagai negara-negara yang diperkirakan akan mengonsumsi/ memperdagangkan suatu barang.
2. **Negara asal** didefinisikan sebagai negara tempat mengeluarkan suatu barang yang diperiksa oleh pejabat Bea dan Cukai sesuai peraturan yang berlaku di negara tersebut.
3. **Pelabuhan muat** didefinisikan sebagai pelabuhan tempat surat izin muat tersebut dikeluarkan.

4. **Pelabuhan bongkar** didefinisikan sebagai pelabuhan tempat barang-barang dibongkar dari kapal pengangkut yang berasal dari luar negeri.
5. **Nilai barang yang dicatat dalam statistik ekspor** yaitu nilai FOB (*Free on Board*) dalam satuan US\$. Nilai FOB ini pada dasarnya didefinisikan sebagai nilai barang ekspor setelah dimuat ke atas kapal (*Ocean Steamer*) di pelabuhan ekspor yang pada umumnya meliputi:
 - Biaya pembuatan barang (biaya produksi) ditambah biaya pemeliharaan selama di dalam kekuasaan penjual.
 - Keuntungan penjual.
 - Ongkos pengepakan: bahan pengepakan, upah, ongkos membuat merek pada pengepakan.
 - Upah memindahkan barang ke luar pintu gudang penjual.
 - Upah menaikkan barang ke atas kendaraan pengangkutan (truk, gerbong kereta, dll).
 - Ongkos angkut barang dari gudang penjual sampai di pelabuhan muat.
 - Ongkos bongkar barang dari kendaraan pengangkutan ke dermaga di sisi kapal.
 - Biaya administrasi *shipping document/shipping order*.
6. **Nilai barang impor yang dicatat dalam statistik impor** yaitu nilai CIF (*Cost Insurance and Freight*) didefinisikan sebagai nilai yang memuat semua biaya hingga barang sampai di dermaga pelabuhan tujuan (*destination port*) termasuk juga di dalamnya ongkos angkut laut/udara dan biaya/premi asuransi, termasuk di dalam penghitungannya antara lain:
 - Biaya pembuatan barang (biaya produksi) ditambah biaya pemeliharaan selama di dalam kekuasaan penjual.
 - Keuntungan penjual.
 - Ongkos pengepakan: bahan pengepakan, upah, ongkos membuat merek pada pengepakan.
 - Upah memindahkan barang ke luar pintu gudang penjual.

- Upah menaikkan barang ke atas kendaraan pengangkutan (truk, gerbong kereta, dll).
- Ongkos angkut barang dari gudang penjual sampai di pelabuhan muat.
- Ongkos bongkar barang dari kendaraan pengangkutan ke dermaga di sisi kapal.
- Biaya keluar barang seperti bea ekspor, bea administrasi dll.
- Ongkos muat barang dari dermaga ke atas kapal (*tallying cost*).
- Biaya administrasi *shipping document/shipping order*.
- Ongkos angkut dari pelabuhan muat ke pelabuhan tujuan (*destination port*).
- Ongkos bongkar barang dari atas kapal turun ke pelabuhan tujuan (*desination port*).
- Premi asuransi.

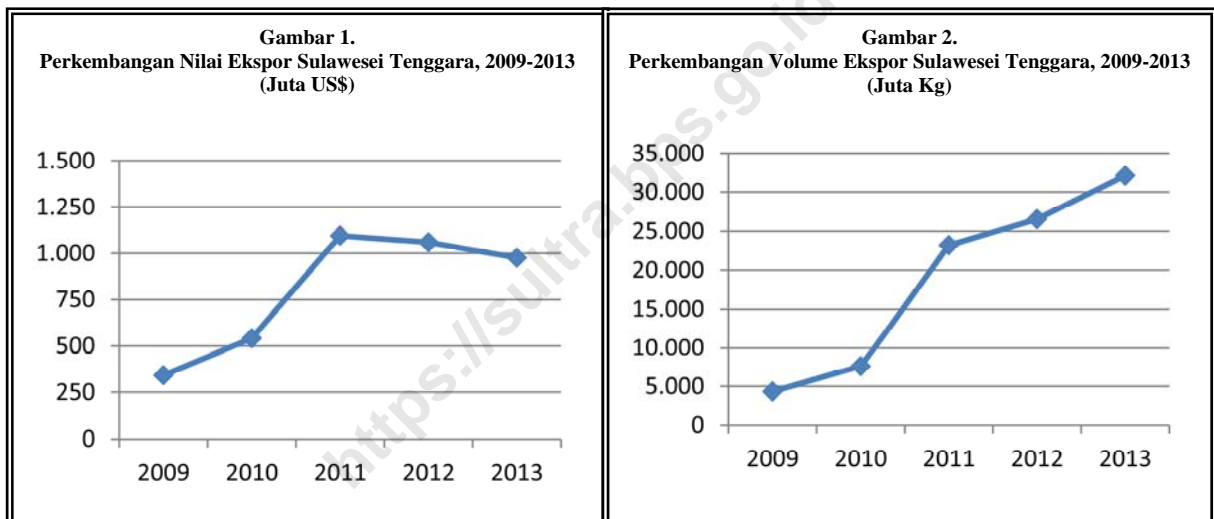
<https://sultra.bps.go.id>

BAB II

EKSPOR SULAWESI TENGGARA TAHUN 2009-2013

2.1. Perkembangan Ekspor Selama Tahun 2009-2013

Geografi Sulawesi Tenggara yang terdiri dari wilayah daratan dan kepulauan memiliki posisi strategis dan merupakan lahan yang cocok untuk perdagangan. Hubungan interaksi antar bangsa, mau tidak mau mengikutsertakan Sulawesi Tenggara sebagai bagian dari wilayah Republik Indonesia yang terlibat dalam perdagangan antar negara berupa ekspor-impor.



Dari gambar di atas terlihat bahwa pertumbuhan volume ekspor Sulawesi Tenggara dari tahun 2009 hingga tahun 2013 menunjukkan pertumbuhan yang positif, sedangkan nilai ekspor menurun pada tahun 2011 ke tahun 2012 dan dari tahun 2012 ke tahun 2013.

Tahun 2009 volume ekspor Sulawesi Tenggara tercatat sebesar 4.330.439.388 kg, tahun 2010 meningkat sebesar 75,21% (7.587.152.438 kg) dan tahun 2011 menjadi 23.189.963.005 kg atau mengalami peningkatan sebesar 205,65% dari tahun 2010. Tahun 2012 tercatat 26.541.027.049 Kg atau naik 14,45% dari 2011 dan menjadi 32.086.631.619 kg di tahun 2013 (meningkat 20,89%). Sedangkan untuk nilai ekspornya, tahun 2009 tercatat US\$ 341.504.294, mengalami peningkatan sebesar 58,58% pada tahun 2010 (US\$ 541.543.780) kemudian mengalami peningkatan sebesar 102,36 %, di tahun

2011 (US\$ 1.095.862.481) namun pada tahun 2012 mengalami penurunan sebesar 3,22% yang tercatat US\$ 1.060.589.943 dan penurunan tersebut berlanjut pada tahun 2013 yang turun sebesar 7,99% (US\$ 975.891.384) dari tahun sebelumnya (Tabel 1.3).

Bila dilihat dari pertumbuhan volume ekspor selama tahun 2009-2013 menunjukkan adanya peningkatan rata-rata 160,24% per-tahun. Kecenderungan peningkatan ini sangat erat kaitannya dengan melonjaknya volume ekspor pada tahun 2011. Sedangkan jika dilihat dari sisi nilai ekspornya terjadi pertumbuhan yang fluktuatif yang terjadi penurunan pada tahun 2012 sampai dengan tahun 2013, namun peningkatan secara rata-rata 46,44% per-tahun. Hal ini juga tidak terlepas dari adanya upaya pemerintah pada tahun 2001 dalam memulihkan perekonomian Indonesia yang terpuruk sejak pertengahan tahun 1997, yang juga mempunyai andil besar adalah kebijaksanaan larangan ekspor bahan baku seperti kayu bulat dan rotan asalan demi kepentingan industri dalam negeri.

2.2. Ekspor Tahun 2009-2013 menurut Pelabuhan Muat

Perkembangan ekspor suatu daerah dapat memberikan petunjuk tentang kegiatan ekonomi pada suatu kurun waktu tertentu. Komoditas yang diekspor tidak selalu merupakan hasil produksi daerah pelabuhan muat tersebut berada, akan tetapi bisa berasal dari daerah lain setelah diantar pulaukan ke pelabuhan pengeksport. Hal ini disebabkan karena:

- (1) Komoditas yang akan diekspor jumlahnya relatif masih sangat sedikit sehingga tidak ekonomis untuk diekspor langsung.
- (2) Tidak semua pelabuhan memiliki fasilitas dan sarana pelabuhan yang memadai untuk dapat disinggahi oleh kapal-kapal besar.
- (3) Komoditas yang diekspor termasuk dalam tata niaga yang diatur khusus dan eksportirnya telah ditentukan.

Di Provinsi Sulawesi Tenggara terdapat lima pelabuhan muat yakni Pelabuhan laut Kendari, Kolaka, Pomalaa, Baubau dan Pelabuhan Udara Haluoleo (dulunya bernama Pelabuhan Udara Wolter Monginsidi). Kelima pelabuhan tersebut rutin melakukan transaksi ekspor selama tahun 2009 sampai dengan 2013.

Dari kelima pelabuhan muat untuk tahun 2013, volume ekspor tertinggi terjadi di Pelabuhan Kendari sebesar 18.019.305.836 kg atau 56,16% dari total volume ekspor Sulawesi Tenggara, kemudian diikuti Pelabuhan Baubau sebesar 5.313.921.445 kg atau 16,56%, Pelabuhan Kolaka sebanyak 4.861.993.420 kg atau 15,15%, lalu Pelabuhan Pomalaa 3.891.023.188 kg atau 12,13% dan sisanya dari Pelabuhan Udara Haluoleo 387.730 kg. Namun untuk nilai transaksi ekspor tertinggi terjadi di Pelabuhan Kendari sebesar US\$ 444.625.325 atau 45,56% dari total nilai ekspor Sulawesi Tenggara, kemudian diikuti Pelabuhan Pomalaa sebesar US\$ 307.419.351 atau 31,50%, Pelabuhan Baubau sebesar US\$ 120.964.287 atau 12,40%, lalu Pelabuhan Kolaka sebesar US\$ 101.831.558 atau 10,43% dan sisanya dari Pelabuhan Udara Haluoleo sebesar US\$ 1.050.863. (Tabel 1.4)

Selama tahun 2009-2013, pertumbuhan ekspor untuk Pelabuhan Pomalaa, Kendari, Baubau, Kolaka dan Pelabuhan Udara Haluoleo menunjukkan pertumbuhan yang berfluktuasi. Pelabuhan yang mengalami peningkatan cukup tinggi pada tahun 2013 adalah Pelabuhan Kolaka dan Pelabuhan Kendari.

2.3 Ekspor Tahun 2013 menurut Komoditas

Komoditas ekspor Sulawesi Tenggara pada tahun 2013 terdiri dari empat kelompok yaitu: (a) kelompok ikan dan udang (*kelompok 03*); (b) kelompok bijih logam, terak dan abu (*kelompok 26*); (c) kelompok bahan bakar mineral (*kelompok 27*); dan (d) kelompok besi dan baja (*kelompok 72*).

Berikut ini penjelasan dari masing masing kelompok:

a. Kelompok ikan dan udang (Kelompok 03)

Kelompok komoditas ini pada tahun 2013 memberikan sumbangan US\$ 5.841.800 atau 0,60% dari total nilai ekspor Sulawesi Tenggara. Komoditas yang menjadi andalan ekspor Sulawesi Tenggara tahun 2013 dari kelompok ini adalah komoditi *Skipjack or stripe-bellied bonito, exclfillets, livers and roes, frozen*. Kelompok komoditi ini sangat potensi di wilayah Sulawesi Tenggara mengingat geografisnya yang terdiri dari kepulauan yang mempunyai perairan yang cukup luas. Negara

penerima ekspor pada kelompok ini adalah Negara Thailand. Masyarakat negara tersebut mempunyai kegemaran mengkonsumsi *sea food* yang cukup tinggi. Pelabuhan muat kelompok ini adalah Pelabuhan Baubau, Pelabuhan Kendari dan Pelabuhan Udara Haluoleo.

b. Kelompok bijih, terak dan abu logam (Kelompok 26).

Komoditas yang mendominasi ekspor Sulawesi Tenggara dari kelompok ini adalah bijih nikel dan konsentrasinya senilai US\$ 726.058.962 atau 74,40% dan sisanya dari *Ash & residues containing mainly aluminium*, bijih kromium dan konsentrasinya. Yang menjadi negara tujuan ekspor untuk kelompok komoditas ini adalah Tiongkok sebesar 95,05%, Australia sebesar 1,87% dan sisanya Hongkong, Jepang, Korea Selatan, Fed Russia dan Ukraina, karena komoditas ini sangat diperlukan sebagai bahan penunjang/bahan baku industri di negara tersebut. Sumbangan kelompok ini terhadap total nilai ekspor Sulawesi Tenggara sebesar 71,15% (US\$ 694.345.810), dan menempati urutan pertama nilai ekspor Sulawesi Tenggara tahun 2013. Pelabuhan Kendari, Pomalaa, Baubau dan Kolaka menjadi pelabuhan muat dari kelompok ini.

c. Kelompok bahan bakar mineral (Kelompok 27).

Komoditas dari kelompok ini adalah Bintumen dan aspal, aspal alam dan batu aspal dan *Lignite, whether or not pulverised, but not agglomerated*. Pada tahun 2013 komoditas ini memberikan sumbangan sebesar US\$ 14.267.778 atau 1,46% terhadap total nilai Ekspor Sulawesi Tenggara dengan negara tujuan ekspor adalah Tiongkok yang dimuat di Pelabuhan Baubau.

d. Kelompok logam besi dan baja (Kelompok 72).

Logam campuran pada kelompok ini yang merupakan salah satu hasil tambang Sulawesi Tenggara, mempunyai andil cukup besar dalam kegiatan ekspor Sulawesi Tenggara tahun 2013, komoditas terbesar yang dihasilkan pada kelompok ini

ferronikel serta *Ferro-tungsten & ferro-silico-tungsten*. Sumbangan kelompok ini terhadap total nilai ekspor Sulawesi Tenggara sebesar 23,54% (US\$ 229.722.844), tertinggi kedua terhadap total nilai ekspor Sulawesi Tenggara. Negara Belanda dan Korea Selatan merupakan negara tujuan ekspor kelompok komoditi ini, dengan persentase 60,64% ke negara Belanda, dan sisanya ke negara Korea Selatan. Komoditas ini hanya dimuat melalui Pelabuhan Pomalaa.

2.4. Negara Pangsa Ekspor Sulawesi Tenggara Tahun 2009-2013

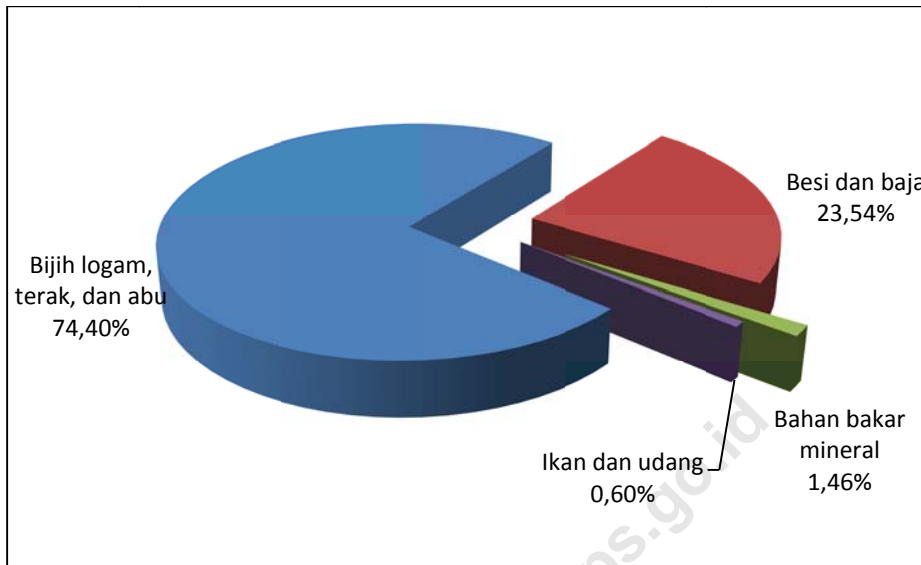
Tahun 2013, sepuluh negara tujuan ekspor yaitu USA, Australia, Belanda, Tiongkok, Hongkong, Jepang, Korea Selatan, Thailand, Ukraina, dan Fed Russia. Selama tahun 2009 hingga tahun 2013, yang rutin menjadi pangsa ekspor Sulawesi Tenggara adalah Belanda, Hongkong, Jepang, Korea Selatan dan Tiongkok.

Dari sepuluh negara tersebut, tiga negara dengan nilai ekspor lebih dari sembilan puluh juta US\$. Negara dengan nilai ekspor terbesar adalah Tiongkok yaitu US\$ 710.317.624 atau 72,79% dari total nilai ekspor Sulawesi Tenggara, kemudian disusul Belanda dengan nilai ekspor US\$ 139.295.760 atau 14,27% dan negara ketiga terbesar adalah Korea Selatan dengan nilai US\$ 91.637.084 atau 9,39%, sedangkan tujuh negara lain, nilainya masih dibawah US\$ 14 juta. (Tabel 1.3).

2.5. Prospek Ekspor Sulawesi Tenggara

Ditinjau dari segi komoditas barang yang diekspor Sulawesi Tenggara tahun 2013 masih didominasi oleh kelompok bijih logam, terak dan abu (bijih nikel dan konsentratnya, bijih mangan dan konsentratnya serta bijih kromium dan konsentratnya), kelompok besi dan baja (ferro nikel), kelompok bahan bakar mineral serta kelompok ikan dan udang. Komoditas tersebut menjadi andalan mata dagangan ekspor Sulawesi Tenggara yang secara kontinyu diekspor terdiri dari produk perikanan laut, pasir nikel, ferro nikel dan kakao/coklat. *Share* atau peranan masing-masing nilai komoditas ekspor tersebut dapat dilihat pada gambar berikut ini:

Gambar 3.
Persentase Nilai Ekspor Sulawesi Tenggara Menurut Kelompok Komoditas, 2013



Dari gambar di atas nampak bahwa nilai komoditas ekspor tertinggi didominasi oleh kelompok komoditi bijih logam, terak dan abu US\$ 726.058.962 atau 74,40%, kelompok komoditi besi dan baja dengan nilai US\$ 229.722.844 atau 23,54%, diikuti dengan kelompok komoditi bahan bakar mineral dengan nilai US\$ 14.267.778 atau 1,46% dan sisanya dari kelompok komoditi ikan dan udang.

Dengan demikian komoditas nikel (ferro nikel dan bijih nikel) masih merupakan tulang punggung neraca perdagangan luar negeri Sulawesi Tenggara dengan total sumbangan dari komoditas ini sebesar 97,94% terhadap total nilai ekspor atau secara nominal sebesar US\$ 955.781.806. Data tersebut memberikan gambaran bahwa komoditi ekspor Sulawesi Tenggara masih didominasi oleh hasil produk Persero Aneka Tambang Pomalaa yang usahanya bersifat padat modal ketimbang ekspor komoditas usaha yang padat karya.

Jika dilihat jenis komoditas dominan yang diekspor, jenis bahan tambang merupakan sumber daya alam yang tidak dapat diperbaharui, bukan tidak mungkin suatu saat dapat mengganggu kinerja ekspor nasional umumnya dan Sulawesi Tenggara khususnya. Untuk itu hendaknya pemerintah mempertimbangkan untuk lebih mengembangkan keunggulan komparatif alamiah dengan berbasis pada sub sektor

perikanan, perkebunan, olahan hasil pertambangan dan penggalian serta industri *manufacture* yang memanfaatkan sumber daya alam.

Ada beberapa alternatif usaha yang perlu dikembangkan dengan melihat kondisi geografis wilayah Provinsi Sulawesi Tenggara serta kekayaan alam lain yang terkandung di dalamnya. Di antaranya adalah peluang peningkatan produksi perikanan laut, dengan potensi luas laut Sulawesi Tenggara (110.000 km²) atau hampir 3 kali lipat dari luas daratan yang tentunya banyak mengandung kekayaan alam sehingga berpeluang cukup besar untuk dikembangkan. Begitu pula dengan sektor tambang golongan C lainnya seperti batu marmer, pasir kuarsa dan lain-lain serta sub sektor perkebunan, utamanya tanaman perkebunan rakyat. Untuk itu perlu pengelolaan secara terpadu melalui suatu sistem agrobisnis dan agroindustri untuk dapat dijadikan komoditas andalan ekspor Sulawesi Tenggara. Perlu pula diperhatikan masalah regulasi perizinan yang lebih mudah dan cepat serta pembangunan berbagai sarana/prasarana yang lebih menunjang dalam kelancaran ekspor berbagai komoditi yang potensi di Sulawesi Tenggara, sehingga tercipta iklim investasi lebih sehat dan dapat meningkatkan daya saing, baik dari kualitas produksi maupun pelayanan.

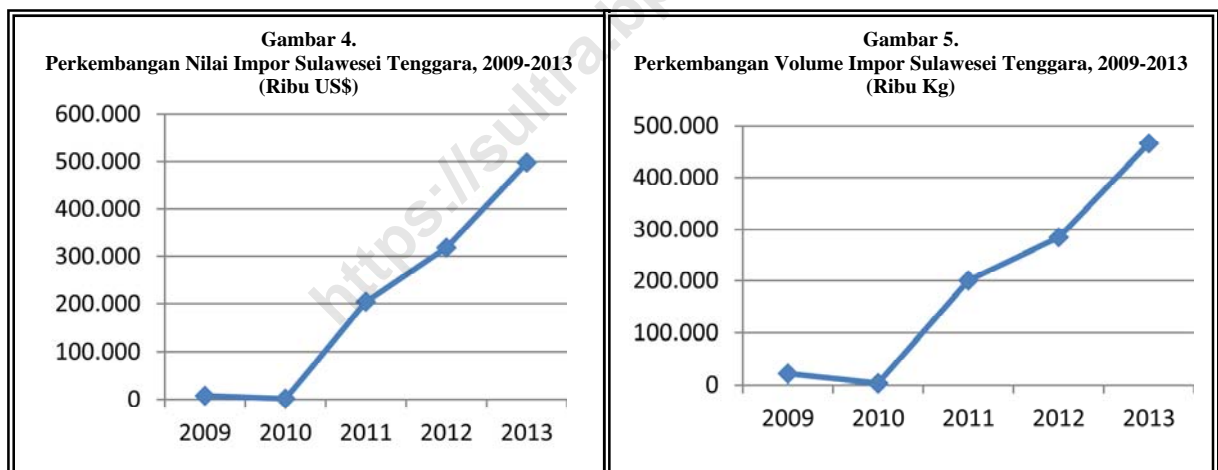
Hal lain yang harus diperhatikan adalah situasi pertumbuhan ekonomi di negara pengimpor yang akan mempengaruhi daya serap barang ekspor. Gejolak yang akan terjadi pada negara-negara pengimpor utama akan sangat mempengaruhi perkembangan ekspor di masa mendatang, dan sebagai akibatnya volume dan nilai ekspor sangat tergantung dari situasi perekonomian negara tujuan ekspor tersebut.

BAB III

IMPOR SULAWESI TENGGARA TAHUN 2009-2013

3.1 Keadaan Impor Tahun 2009-2013

Perkembangan nilai impor Sulawesi Tenggara selama tahun 2009-2013 mempunyai pola yang bervariasi. Nilai impor Sulawesi Tenggara pada tahun 2009 sebesar US\$ 7.668.619 menjadi US\$ 1.686.389 pada tahun 2010 mengalami penurunan yang cukup besar dibanding tahun 2009 atau turun 78,01% dan naik lagi pada tahun 2011 sebesar 12.006,53% dari tahun sebelumnya dengan nilai impor US\$ 204.163.233, pada tahun 2012 mengalami peningkatan lagi sebesar 55,85% menjadi US\$ 318.191.692. Kemudian pada tahun 2013 tercatat US\$ 497.879.715 atau meningkat 56,47% dibandingkan tahun sebelumnya.



Perkembangan volume impor Sulawesi Tenggara selama tahun 2009-2013 juga memiliki pola yang bervariasi sama dengan nilai impornya. Volume impor Sulawesi Tenggara pada tahun 2009 tercatat sebesar 21.409.000 kg dan pada tahun 2010 mengalami penurunan yang cukup drastis dibanding tahun 2009 dengan volume impor 3.032.076 kg atau turun 85,84% dan naik drastis lagi pada tahun 2011 sebesar 6.507,78% dari tahun sebelumnya dengan volume impor 200.353.012 kg. Pada tahun 2012 seiring dengan tahun sebelumnya yang mengalami peningkatan, yaitu menjadi 284.614.918 kg atau naik 42,06 %

dari tahun sebelumnya, kemudian pada tahun 2013 tercatat US\$ 465.410.563 terjadi peningkatan sebesar 63,52% dibandingkan tahun sebelumnya.

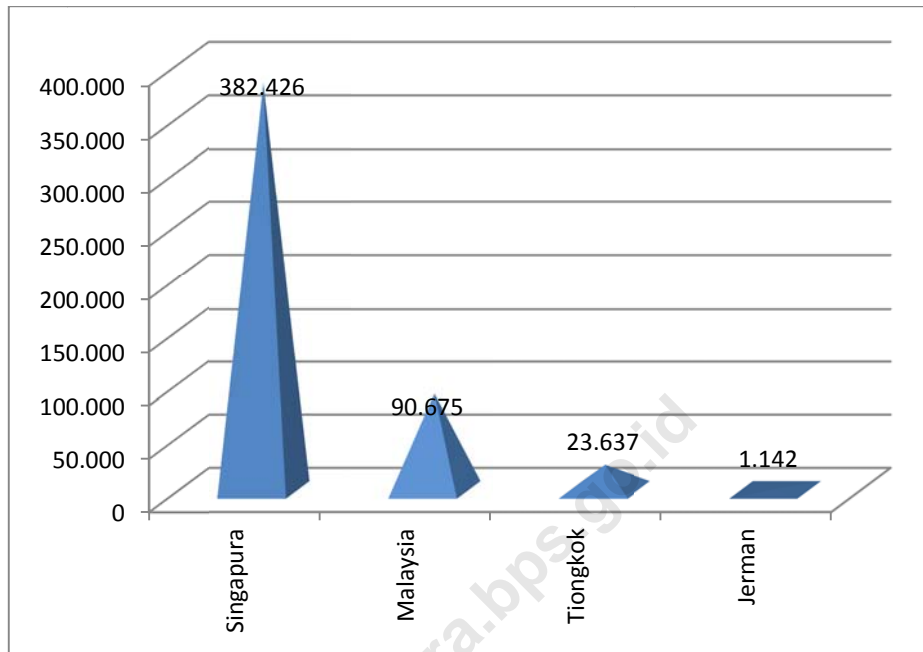
Impor Sulawesi Tenggara tahun 2013 mencakup tiga belas kelompok komoditas yang tertinggi adalah bahan bakar mineral (95,87%) senilai US\$ 477.316.631, Mesin dan pesawat mekanik (2,83%) senilai US\$ 14.082.047, serta lainnya yang tidak cukup dua persen dari total impor Sulawesi Tenggara yaitu, kendaraan lain yang bergerak di atas rel, mesin dan peralatan listrik serta bagiannya, garam, belerang, tanah dan batu, bahan pelster, kapur, dan semen, alat dan aparat optik, fotografi, sinematografi, serta perlengkapannya, tembaga dan barang daripadanya, perkakas dan peralatan dari logam tidak mulia, karet dan barang dari karet, barang dari besi atau baja, plastik dan barang dari plastik, barang dari kulit disamak serta tutup kepala dan bagiannya

3.2. Impor Tahun 2013 menurut Pelabuhan Bongkar dan Negara Asal

Untuk melancarkan proses impor diperlukan pelabuhan bongkar dan Sulawesi Tenggara memiliki enam pelabuhan bongkar yakni Kendari, Baubau, Raha, Kolaka, Pomalaa dan Pelabuhan Udara Haluoleo. Dari keenam pelabuhan bongkar tersebut yang aktif melakukan kegiatan impor pada tahun 2013 hanya empat Pelabuhan yaitu Pelabuhan Baubau 94,21% senilai US\$ 469.047.872 dan Pelabuhan Kendari 5,49% senilai US\$ 27.328.964, sisanya di Pelabuhan Pomalaa dan Pelabuhan Kolaka.

Selama kurun waktu 2009-2013, Pelabuhan Baubau tercatat aktif pada tahun 2011 sampai dengan tahun 2013, Pelabuhan Kendari tercatat aktif pada tahun 2010 sampai dengan tahun 2013, Pelabuhan Pomalaa aktif tahun 2009, 2012 dan 2013, kemudian Pelabuhan Kolaka mulai aktif kembali tahun 2012 dan 2013. Sedangkan Pelabuhan Udara Haluoleo dan Pelabuhan Raha tidak ada kegiatan impor selama periode tersebut.

Gambar 6.
Nilai Impor Sulawesi Tenggara Menurut Negara Asal, 2013
(ribu US\$)



Negara asal impor tahun 2013 terdiri dari empat negara yaitu Singapura, Malaysia, Tiongkok dan Jerman. Negara Singapura merupakan negara asal impor yang terbesar nilainya, yaitu US\$ 382.426.251 atau 76,81% dan negara Malaysia dengan nilai US\$ 90.674.570 atau 18,21% dari total nilai impor Sulawesi Tenggara sebesar US\$ 497.879.715 kemudian sisanya dari negara Tiongkok dan Jerman yang masing-masing dan totalnya kurang dari US\$ 25 juta. (Tabel 2.3).

BAB IV

PERDAGANGAN ANTAR PULAU SULAWESI TENGGARA

4.1. Perdagangan Antar Pulau

Sejalan dengan adanya perdagangan luar negeri, di dalam negeri pun terjadi proses perdagangan antar pulau yang berguna untuk saling memenuhi kebutuhan akan bahan-bahan baku/penunjang bagi wilayah lain yang membutuhkannya. Karena ada kalanya suatu daerah memerlukan bahan yang ada di daerah lain atau ia hanya memiliki sedikit bahan-bahan yang dibutuhkan. Dalam menyukseskan pembangunan nasional, Provinsi Sulawesi Tenggara ikut andil dalam kegiatan perdagangan antar pulau. Yang tercakup dalam publikasi ini adalah nilai perdagangan antar pulau keluar yang meliputi hasil bumi dan laut berupa hasil pertanian, perkebunan, peternakan, perikanan dan hasil kehutanan yang dirinci menurut jenis barang pada masing-masing kelompok.

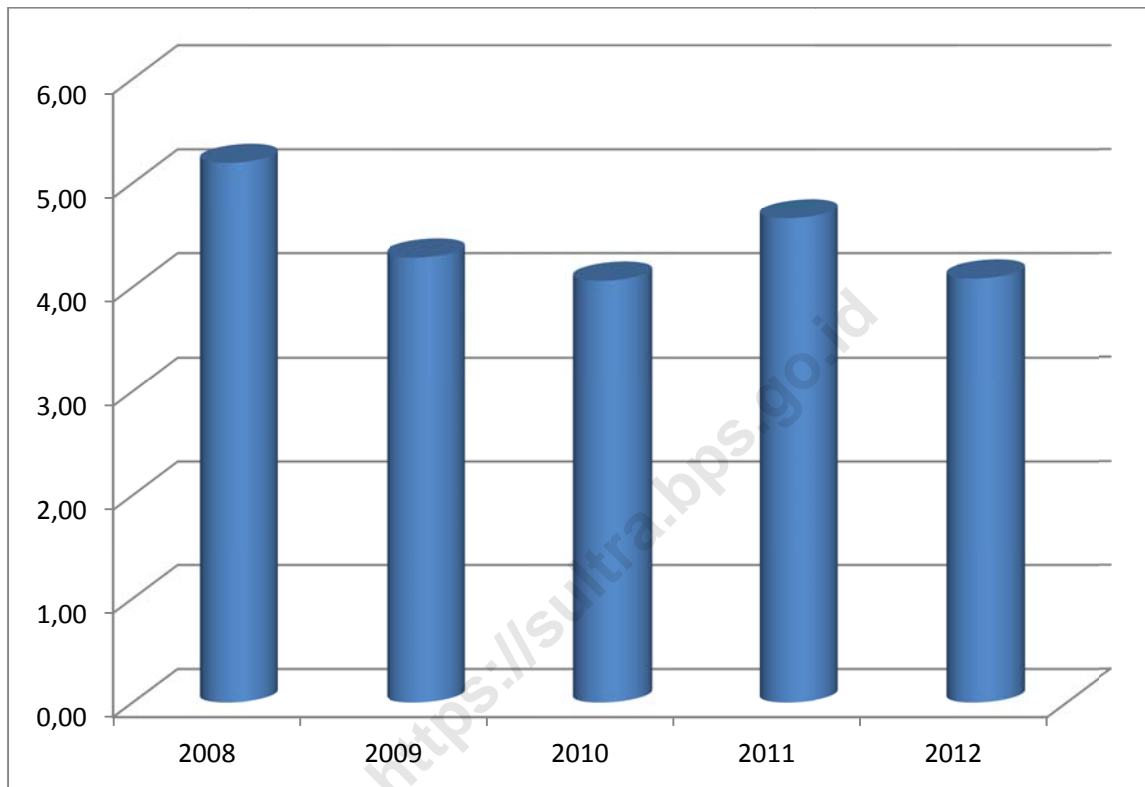
4.2. Perkembangan Perdagangan Antar Pulau Tahun 2008-2012

Dari tabel 3.1 terlihat perkembangan nilai perdagangan antar pulau periode tahun 2008-2012 menunjukkan perubahan yang fluktuatif yaitu tahun 2008 tercatat nilainya Rp 5.194.026.095.000 mengalami penurunan sekitar 17,57% pada tahun 2009 menjadi Rp 4.281.374.386.000, pada tahun 2010 turun lagi menjadi Rp 4.060.746.275.000 atau turun 5,15% dibanding dengan tahun sebelumnya. pada tahun 2011 meningkat menjadi Rp 4.660.058.550.000 atau terjadi peningkatan sebesar 14,76%. Tetapi pada tahun 2012 tercatat mengalami penurunan kembali menjadi Rp 4.081.232.818.000 atau turun 12,42% dari tahun sebelumnya. (tabel 3.1)

Untuk tahun 2012 bila dilihat dari sisi hasil bumi dan laut yang diperdagangkan, walaupun Sulawesi Tenggara merupakan daerah yang kaya dengan potensi laut, namun dari tiga kelompok terbesar nilai transaksi perdagangannya, kelompok hasil perkebunanlah yang menempati urutan pertama dengan nilai transaksi sebesar Rp 3.108.019.623.000 atau 76,15% dari total nilai perdagangan antar pulau, diikuti hasil Perikanan dengan nilai sebesar Rp 802.507.784.000 atau 19,66%, kemudian hasil kehutanan dengan nilai

Rp 90.671.480.000 atau 2,22%, sedangkan kelompok lain mempunyai persentase di bawah dua persen.

Gambar 7.
Nilai Perdagangan Antar Pulau Sulawesi Tenggara, 2008-2012
(miliar rupiah)



Jenis hasil perkebunan yang menjadi andalan untuk diperdagangkan tahun 2012 ada tiga belas komoditas, dan persentase nilai dari 3 komoditas utama didominasi oleh kakao (64,14%), cengkeh (10,07%) dan mete gelondongan (9,62%). Untuk hasil kehutanan yang mendominasi perdagangan antar pulau tahun 2012 adalah rotan asalan (47,34%), kayu jati gergajian (26,77%), dan kayu rimba gergajian (22,66%). Untuk hasil perikanan yang diperdagangkan sebanyak dua puluh tujuh komoditas, yang paling banyak adalah ikan teri kering (85,99%), dan agar-agar (8,79%).

Sementara untuk hasil pertanian tanaman pangan dengan nilai Rp 17.554.686.000 tahun 2012 didominasi oleh sagu dengan persentase sebesar 22,61%, kemudian jagung sebesar 19,82% dan ubi jalar sebesar 13,48%. Sedangkan komoditas hasil peternakan yang

diperdagangkan adalah sapi/kerbau (67.93%), dan sisanya kulit ternak kering maupun basah serta tulang sapi. Nilai perdagangan antar pulau hasil peternakan sebesar Rp 15.457.970.000 atau 0,38 % sumbangannya terhadap nilai perdagangan antar pulau keluar Sulawesi Tenggara tahun 2012.

<https://sultra.bps.go.id>

DAFTAR TABEL

<https://sultra.bps.go.id>

Tabel 1.1 Volume Ekspor Sulawesi Tenggara menurut Pelabuhan, Komoditas dan Negara Tujuan (10 Digit HS), 2013
(Kg)

Pelabuhan/Komoditas	Kode HS	Negara Tujuan		
		Amerika Serikat	Australia	Belanda
(1)	(2)	(3)	(4)	(5)
I. Baubau				
1. Live kerapu (Cromilepte altiveli; Epinephelus henic	0301993910	0	0	0
2. Nickel ores and concentrates	2604000000	0	51.400.000	0
3. Chromium ores and concentrates	2610000000	0	0	0
4. Asphaltites and asphaltic rocks	2714900000	0	0	0
II. Kendari				
1. Live kerapu (Cromilepte altiveli; Epinephelus henic	0301993910	0	0	0
2. Kerapu, excl.filletts, livers and roes, fresh or chilled	0302891910	0	0	0
3. Yellowfin tunas, excl.fillet, liver & roes, frozen	0303420000	0	0	0
4. Skipjack or stripe-bellied bonito, excl. fillets, livers	0303430000	0	0	0
5. Rock lobsters and other sea crawfish, oth.than breec	0306212000	0	0	0
6. Octopus, frozen	0307591000	110.454	0	0
7. Nickel ores and concentrates	2604000000	0	884.929.000	0
8. Chromium ores and concentrates	2610000000	0	0	0
III. Kolaka				
1. Nickel ores and concentrates	2604000000	0	0	0
IV. Pomalaa				
1. Live kerapu (Cromilepte altiveli; Epinephelus henic	0301993910	0	0	0
2. Nickel ores and concentrates	2604000000	0	0	0
3. Ferro-nickel	7202600000	0	0	39.244.093
V. Wolter Monginsidi (Udara)				
1. Yellowfin tunas, excl.fillet, liver & roes, frozen	0303420000	0	0	0
2. Skipjack or stripe-bellied bonito, excl. fillets, livers	0303430000	0	0	0
3. Octopus, frozen	0307591000	92.045	0	0
J u m l a h	x	202.499	936.329.000	39.244.093

Tabel 1.1 Volume Ekspor Sulawesi Tenggara menurut Pelabuhan, Komoditas dan Negara Tujuan (10 Digit HS), 2013
(Kg)

(Lanjutan)

Pelabuhan/Komoditas (1)	Kode HS (2)	Negara Tujuan		
		Tiongkok (6)	Hongkong (7)	Jepang (8)
I. Baubau				
1. Live kerapu (Cromilepte altiveli; Epinephelus henic	0301993910	0	37.500	0
2. Nickel ores and concentrates	2604000000	4.655.590.000	0	38.750.000
3. Chromium ores and concentrates	2610000000	14.260.157	0	0
4. Asphalites and asphaltic rocks	2714900000	553.883.788	0	0
II. Kendari				
1. Live kerapu (Cromilepte altiveli; Epinephelus henic	0301993910	0	111.000	0
2. Kerapu, excl.filletts, livers and roes, fresh or chilled	0302891910	0	7.000	0
3. Yellowfin tunas, excl.fillet, liver & roes, frozen	0303420000	0	0	273.007
4. Skipjack or stripe-bellied bonito, excl. fillets, livers	0303430000	0	0	107.000
5. Rock lobsters and other sea crawfish, oth.than breec	0306212000	0	350	
6. Octopus, frozen	0307591000	0	0	142.236
7. Nickel ores and concentrates	2604000000	16.687.041.740	269.400.000	47.200.000
8. Chromium ores and concentrates	2610000000	44.000	0	0
III. Kolaka				
1. Nickel ores and concentrates	2604000000	4.693.534.420	113.459.000	0
IV. Pomalaa				
1. Live kerapu (Cromilepte altiveli; Epinephelus henic	0301993910	0	1.000	0
2. Nickel ores and concentrates	2604000000	3.741.341.360	0	86.500.000
3. Ferro-nickel	7202600000	0	0	0
V. Wolter Monginsidi (Udara)				
1. Yellowfin tunas, excl.fillet, liver & roes, frozen	0303420000	0	0	0
2. Skipjack or stripe-bellied bonito, excl. fillets, livers	0303430000	0	0	0
3. Octopus, frozen	0307591000	0	0	22.536
J u m l a h	x	30.345.695.465	383.015.850	172.972.243

Tabel 1.1 Volume Ekspor Sulawesi Tenggara menurut Pelabuhan, Komoditas dan Negara Tujuan (10 Digit HS), 2013
(Kg)

(Lanjutan)

Pelabuhan/Komoditas	Kode HS	Negara Tujuan		
		Korea Selatan	Thailand	Ukraina
(1)	(2)	(9)	(10)	(11)
I. Baubau				
1. Live kerapu (Cromilepte altiveli; Epinephelus henic	0301993910	0	0	0
2. Nickel ores and concentrates	2604000000	0	0	0
3. Chromium ores and concentrates	2610000000	0	0	0
4. Asphaltites and asphaltic rocks	2714900000	0	0	0
II. Kendari				
1. Live kerapu (Cromilepte altiveli; Epinephelus henic	0301993910	0	0	0
2. Kerapu, excl.fillets, livers and roes, fresh or chilled	0302891910	0	0	0
3. Yellowfin tunas, excl.fillet, liver & roes, frozen	0303420000	0	226.951	0
4. Skipjack or stripe-bellied bonito, excl. fillets, livers	0303430000	0	1.483.098	0
5. Rock lobsters and other sea crawfish, oth.than breec	0306212000	0	0	0
6. Octopus, frozen	0307591000	0	0	0
7. Nickel ores and concentrates	2604000000	0	0	113.450.000
8. Chromium ores and concentrates	2610000000	0	0	0
III. Kolaka				
1. Nickel ores and concentrates	2604000000	55.000.000	0	0
IV. Pomalaa				
1. Live kerapu (Cromilepte altiveli; Epinephelus henic	0301993910	0	0	0
2. Nickel ores and concentrates	2604000000	0	0	0
3. Ferro-nickel	7202600000	23.936.735	0	0
V. Wolter Monginsidi (Udara)				
1. Yellowfin tunas, excl.fillet, liver & roes, frozen	0303420000	0	78.936	0
2. Skipjack or stripe-bellied bonito, excl. fillets, livers	0303430000	0	194.213	0
3. Octopus, frozen	0307591000	0	0	0
J u m l a h	x	78.936.735	1.983.198	113.450.000

Tabel 1.1 Volume Ekspor Sulawesi Tenggara menurut Pelabuhan, Komoditas dan Negara Tujuan (10 Digit HS), 2013
(Kg)

(Lanjutan)

Pelabuhan/Komoditas	Kode HS	Negara Tujuan		Jumlah
		Fed Russia		
(1)	(2)	(12)	(13)	(14)
I. Baubau				
1. Live kerapu (Cromilepte altiveli; Epinephelus henic	0301993910	0		37.500
2. Nickel ores and concentrates	2604000000	0		4.745.740.000
3. Chromium ores and concentrates	2610000000	0		14.260.157
4. Asphaltites and asphaltic rocks	2714900000	0		553.883.788
II. Kendari				
1. Live kerapu (Cromilepte altiveli; Epinephelus henic	0301993910			111.000
2. Kerapu, excl.filletts, livers and roes, fresh or chilled	0302891910	0		7.000
3. Yellowfin tunas, excl.fillet, liver & roes, frozen	0303420000	0		499.958
4. Skipjack or stripe-bellied bonito, excl. fillets, livers	0303430000	0		1.590.098
5. Rock lobsters and other sea crawfish, oth.than breec	0306212000	0		350
6. Octopus, frozen	0307591000	0		252.690
7. Nickel ores and concentrates	2604000000	14.780.000		18.016.800.740
8. Chromium ores and concentrates	2610000000	0		44.000
III. Kolaka				
1. Nickel ores and concentrates	2604000000	0		4.861.993.420
IV. Pomalaa				
1. Live kerapu (Cromilepte altiveli; Epinephelus henic	0301993910	0		1.000
2. Nickel ores and concentrates	2604000000	0		3.827.841.360
3. Ferro-nickel	7202600000	0		63.180.828
V. Wolter Monginsidi (Udara)				
1. Yellowfin tunas, excl.fillet, liver & roes, frozen	0303420000	0		78.936
2. Skipjack or stripe-bellied bonito, excl. fillets, livers	0303430000	0		194.213
3. Octopus, frozen	0307591000	0		114.581
J u m l a h	x	14.780.000		32.086.631.619

Tabel 1.2 Nilai Ekspor Sulawesi Tenggara menurut Pelabuhan, Komoditas dan Negara Tujuan (10 Digit HS), 2013
(US \$)

Pelabuhan/Komoditas	Kode HS	Negara Tujuan		
		Amerika Serikat	Australia	Belanda
(1)	(2)	(3)	(4)	(5)
I. Baubau				
1. Live kerapu (Cromilepte altiveli; Epinephelus henic	0301993910	0	0	0
2. Nickel ores and concentrates	2604000000	0	745.300	0
3. Chromium ores and concentrates	2610000000	0	0	0
4. Asphalites and asphaltic rocks	2714900000	0	0	0
II. Kendari				
1. Live kerapu (Cromilepte altiveli; Epinephelus henic	0301993910	0	0	0
2. Kerapu, excl.fillets, livers and roes, fresh or chilled	0302891910	0	0	0
3. Yellowfin tunas, excl.fillet, liver & roes, frozen	0303420000	0	0	0
4. Skipjack or stripe-bellied bonito, excl. fillets, livers	0303430000	0	0	0
5. Rock lobsters and other sea crawfish, oth.than breec	0306212000	0	0	0
6. Octopus, frozen	0307591000	428.430	0	0
7. Nickel ores and concentrates	2604000000	0	12.831.470	0
8. Chromium ores and concentrates	2610000000	0	0	0
III. Kolaka				
1. Nickel ores and concentrates	2604000000	0	0	0
IV. Pomalaa				
1. Live kerapu (Cromilepte altiveli; Epinephelus henic	0301993910	0	0	0
2. Nickel ores and concentrates	2604000000	0	0	0
3. Ferro-nickel	7202600000	0	0	139.295.760
V. Wolter Monginsidi (Udara)				
1. Yellowfin tunas, excl.fillet, liver & roes, frozen	0303420000	0	0	0
2. Skipjack or stripe-bellied bonito, excl. fillets, livers	0303430000	0	0	0
3. Octopus, frozen	0307591000	401.052	0	0
J u m l a h	x	829.482	13.576.770	139.295.760

Tabel 1.2 Nilai Ekspor Sulawesi Tenggara menurut Pelabuhan, Komoditas dan Negara Tujuan (10 Digit HS), 2013
(US \$)

(Lanjutan)

Pelabuhan/Komoditas (1)	Kode HS (2)	Negara Tujuan		
		Tiongkok (6)	Hongkong (7)	Jepang (8)
I. Baubau				
1. Live kerapu (Cromilepte altiveli; Epinephelus henic	0301993910	0	247.250	0
2. Nickel ores and concentrates	2604000000	103.319.941	0	685.487
3. Chromium ores and concentrates	2610000000	1.704.036	0	0
4. Asphalites and asphaltic rocks	2714900000	14.262.273	0	0
II. Kendari				
1. Live kerapu (Cromilepte altiveli; Epinephelus henic	0301993910	0	774.250	0
2. Kerapu, excl.fillet, livers and roes, fresh or chilled	0302891910	0	49.000	0
3. Yellowfin tunas, excl.fillet, liver & roes, frozen	0303420000	0	0	519.589
4. Skipjack or stripe-bellied bonito, excl. fillets, livers	0303430000	0	0	153.249
5. Rock lobsters and other sea crawfish, oth.than breec	0306212000	0	12.250	0
6. Octopus, frozen	0307591000	0	0	984.955
7. Nickel ores and concentrates	2604000000	418.082.391	4.660.920	665.240
8. Chromium ores and concentrates	2610000000	5.505	0	0
III. Kolaka				
1. Nickel ores and concentrates	2604000000	97.731.165	2.890.393	0
IV. Pomalaa				
1. Live kerapu (Cromilepte altiveli; Epinephelus henic	0301993910	0	5.000	0
2. Nickel ores and concentrates	2604000000	75.212.313	0	2.479.194
3. Ferro-nickel	7202600000	0	0	0
V. Wolter Monginsidi (Udara)				
1. Yellowfin tunas, excl.fillet, liver & roes, frozen	0303420000	0	0	0
2. Skipjack or stripe-bellied bonito, excl. fillets, livers	0303430000	0	0	0
3. Octopus, frozen	0307591000	0	0	131.253
J u m l a h	x	710.317.624	8.639.063	5.618.967

Tabel 1.2 Nilai Ekspor Sulawesi Tenggara menurut Pelabuhan, Komoditas dan Negara Tujuan (10 Digit HS), 2013
(US \$)

(Lanjutan)

Pelabuhan/Komoditas	Kode HS	Negara Tujuan		
		Korea Selatan	Thailand	Ukraina
(1)	(2)	(9)	(10)	(11)
I. Baubau				
1. Live kerapu (Cromilepte altiveli; Epinephelus henic	0301993910	0	0	0
2. Nickel ores and concentrates	2604000000	0	0	0
3. Chromium ores and concentrates	2610000000	0	0	0
4. Asphaltites and asphaltic rocks	2714900000	0	0	0
II. Kendari				
1. Live kerapu (Cromilepte altiveli; Epinephelus henic	0301993910	0	0	0
2. Kerapu, excl.fillets, livers and roes, fresh or chilled	0302891910	0	0	0
3. Yellowfin tunas, excl.fillet, liver & roes, frozen	0303420000	0	423.356	0
4. Skipjack or stripe-bellied bonito, excl. fillets, livers	0303430000	0	2.611.993	0
5. Rock lobsters and other sea crawfish, oth.than breec	0306212000	0	0	0
6. Octopus, frozen	0307591000	0	0	0
7. Nickel ores and concentrates	2604000000	0	0	2.071.227
8. Chromium ores and concentrates	2610000000	0	0	0
III. Kolaka				
1. Nickel ores and concentrates	2604000000	1.210.000	0	0
IV. Pomalaa				
1. Live kerapu (Cromilepte altiveli; Epinephelus henic	0301993910	0	0	0
2. Nickel ores and concentrates	2604000000	0	0	0
3. Ferro-nickel	7202600000	90.427.084	0	0
V. Wolter Monginsidi (Udara)				
1. Yellowfin tunas, excl.fillet, liver & roes, frozen	0303420000	0	145.940	0
2. Skipjack or stripe-bellied bonito, excl. fillets, livers	0303430000	0	372.618	0
3. Octopus, frozen	0307591000	0	0	0
J u m l a h	x	91.637.084	3.553.907	2.071.227

Tabel 1.2 Nilai Ekspor Sulawesi Tenggara menurut Pelabuhan, Komoditas dan Negara Tujuan (10 Digit HS), 2013
(US \$)

(Lanjutan)

Pelabuhan/Komoditas (1)	Kode HS (2)	Negara Tujuan		Jumlah (14)
		Fed Russia (12)		
I. Baubau				
1. Kerapu (cromilepte altiveli;epinephelus,	0301993910	0		247.250
2. Nickel ores and concentrates	2604000000	0		104.750.728
3. Chromium ores and concentrates	2610000000	0		1.704.036
4. Bitumen and asphalt, natural asphalites	2714900000	0		14.262.273
II. Kendari				
1. Milk fish breeder	0301993100			774.250
2. Kerapu (cromilepte altiveli;epinephelus,	0301993910	0		49.000
3. Yellow fin tunas, excl.fillet, liver & roes, frozen	0303420000	0		942.945
4. Skipjack or stripe-bellied bonito,	0303430000	0		2.765.242
5. Octopus, frozen	0307591000	0		12.250
6. Nickel ores and concentrates	2604000000	0		1.413.385
7. Chromium ores and concentrates	2610000000	351.500		438.662.748
8. Lignite, whether or not pulverised, but	2702100000	0		5.505
III. Kolaka				
1. Nickel ores and concentrates	2604000000	0		101.831.558
IV. Pomalaa				
1. Nickel ores and concentrates	2604000000	0		5.000
2. Ash & residues containing mainly aluminium	2620400000	0		77.691.507
3. Ferro-nickel	7202600000	0		229.722.844
V. Wolter Monginsidi (Udara)				
1. Yellow fin tunas, excl.fillet, liver & roes, frozen	0303420000	0		145.940
2. Skipjack or stripe-bellied bonito,	0303430000	0		372.618
3. Octopus, frozen	0307591000	0		532.305
J u m l a h	x	351.500		975.891.384

Tabel 1.3 Volume dan Nilai Ekspor Sulawesi Tenggara menurut Negara Tujuan dan Pelabuhan Muat, 2013

Negara Tujuan	Pelabuhan Muat						Jumlah
	Pelud	Kendari	Pomalaa	Baubau	Kolaka	Raha	
(1)	(2)	(3)	(4)	(5)	(6)	(7)	(8)
1. Amerika Serikat							
- Volume (Kg)	92.045	110.454	0	0	0	0	202.499
- Nilai (US\$)	401.052	428.430	0	0	0	0	829.482
2. Australia							
- Volume (Kg)	0	884.929.000	0	51.400.000	0	0	936.329.000
- Nilai (US\$)	0	12.831.470	0	745.300	0	0	13.576.770
3. Belanda							
- Volume (Kg)	0	0	39.244.093	0	0	0	39.244.093
- Nilai (US\$)	0	0	139.295.760	0	0	0	139.295.760
4. Tiongkok							
- Volume (Kg)	0	16.687.085.740	3.741.341.360	5.223.733.945	4.693.534.420	0	30.345.695.465
- Nilai (US\$)	0	418.087.896	75.212.313	119.286.250	97.731.165	0	710.317.624
5. Hongkong							
- Volume (Kg)	0	269.518.350	1.000	37.500	113.459.000	0	383.015.850
- Nilai (US\$)	0	5.496.420	5.000	247.250	2.890.393	0	8.639.063
6. Jepang							
- Volume (Kg)	22.536	47.722.243	86.500.000	38.750.000	0	0	172.994.779
- Nilai (US\$)	131.253	2.323.033	2.479.194	685.487	0	0	5.618.967
7. Korea Selatan							
- Volume (Kg)	0	0	23.936.735	0	55.000.000	0	78.936.735
- Nilai (US\$)	0	0	90.427.084	0	1.210.000	0	91.637.084
8. Thailand							
- Volume (Kg)	273.149	1.710.049	0	0	0	0	1.983.198
- Nilai (US\$)	518.558	3.035.349	0	0	0	0	3.553.907
9. Ukraina							
- Volume (Kg)	0	113.450.000	0	0	0	0	113.450.000
- Nilai (US\$)	0	2.071.227	0	0	0	0	2.071.227
10. Fed Russia							
- Volume (Kg)	0	14.780.000	0	0	0	0	14.780.000
- Nilai (US\$)	0	351.500	0	0	0	0	351.500
Jumlah							
2013 - Volume (Kg)	387.730	18.019.305.836	3.891.023.188	5.313.921.445	4.861.993.420	0	32.086.631.619
- Nilai (US\$)	1.050.863	444.625.325	307.419.351	120.964.287	101.831.558	0	975.891.384
2012 - Volume (Kg)	267.411	13.390.394.021	6.102.333.599	2.842.624.434	4.205.407.584	0	26.541.027.049
- Nilai (US\$)	531.576	385.576.637	486.328.256	80.207.604	107.945.870	0	1.060.589.943
2011 - Volume (Kg)	4.000	10.154.561.473	11.224.232.492	522.610.602	1.288.554.438	0	23.189.963.005
- Nilai (US\$)	20.000	322.722.016	720.016.953	14.730.620	38.372.892	0	1.095.862.481
2010 - Volume (Kg)	12.000	3.714.883.643	3.587.548.095	51.978.700	232.730.000	0	7.587.152.438
- Nilai (US\$)	48.000	78.674.831	454.454.572	988.642	7.377.735	0	541.543.780
2009 - Volume (Kg)	397.027.000	2.439.413.178	1.337.918.210	154.881.000	1.200.000	0	4.330.439.388
- Nilai (US\$)	7.139.470	48.426.404	279.085.380	3.751.240	3.101.800	0	341.504.294

Tabel 1.4 Volume dan Nilai Ekspor Sulawesi Tenggara menurut Pelabuhan Muat dan Negara Tujuan, 2013

Pelabuhan Muat	Negara Tujuan						
	Malaysia	Inggris	Jepang	Hongkong	Mesir	Tiongkok	India
(1)	(2)	(3)	(4)	(5)	(6)	(7)	(8)
1. Baubau							
- Volume (Kg)	0	0	38.750.000	37.500	0	5.223.733.945	0
- Nilai (US\$)	0	0	685.487	247.250	0	119.286.250	0
2. Kendari							
- Volume (Kg)	0	0	47.722.243	269.518.350	0	16.687.085.740	0
- Nilai (US\$)	0	0	2.323.033	5.496.420	0	418.087.896	0
3. Kolaka							
- Volume (Kg)	0	0	0	113.459.000	0	4.693.534.420	0
- Nilai (US\$)	0	0	0	2.890.393	0	97.731.165	0
4. Pomalaa							
- Volume (Kg)	0	0	86.500.000	1.000	0	3.741.341.360	0
- Nilai (US\$)	0	0	2.479.194	5.000	0	75.212.313	0
5. Pel. Udara							
- Volume (Kg)	0	0	22.536	0	0	0	0
- Nilai (US\$)	0	0	131.253	0	0	0	0
Jumlah							
2013 - Volume (Kg)	0	0	172.994.779	383.015.850	0	30.345.695.465	0
- Nilai (US\$)	0	0	5.618.967	8.639.063	0	710.317.624	0
2012 - Volume (Kg)	0	0	96.557.763	314.242.500	0	25.122.588.229	0
- Nilai (US\$)	0	0	4.296.033	9.031.722	0	694.966.293	0
2011 - Volume (Kg)	0	615.239	269.485.004	102.500	0	21.842.645.846	40.900.000
- Nilai (US\$)	0	4.134.543	17.751.309	518.340	0	596.542.221	1.063.400
2010 - Volume (Kg)	1.000.000	2.368.142	176.766.460	138.700	0	7.129.233.801	0
- Nilai (US\$)	2.798.975	9.677.219	11.050.855	700.300	0	159.129.690	0
2009 - Volume (Kg)	1.463.480	0	195.823.806	121.634.082	5.000.000	3.939.577.668	4.431.311
- Nilai (US\$)	3.409.617	0	9.508.028	5.365.766	4.437.500	121.958.590	5.546.946

Tabel 1.4 Volume dan Nilai Ekspor Sulawesi Tenggara menurut Pelabuhan Muat dan Negara Tujuan, 2013

(Lanjutan)

Pelabuhan Muat	Negara Tujuan						
	Austria	Yunani	Amerika Serikat	Korea Selatan	Australia	Taiwan	Belanda
(1)	(9)	(10)	(11)	(12)	(13)	(14)	(15)
1. Baubau							
- Volume (Kg)	0	0	0	0	51.400.000	0	0
- Nilai (US\$)	0	0	0	0	745.300	0	0
2. Kendari							
- Volume (Kg)	0	0	110.454	0	884.929.000	0	0
- Nilai (US\$)	0	0	428.430	0	12.831.470	0	0
3. Kolaka							
- Volume (Kg)	0	0	0	55.000.000	0	0	0
- Nilai (US\$)	0	0	0	1.210.000	0	0	0
4. Pomalaa							
- Volume (Kg)	0	0	0	23.936.735	0	0	39.244.093
- Nilai (US\$)	0	0	0	90.427.084	0	0	139.295.760
5. Pel. Udara							
- Volume (Kg)	0	0	92.045	0	0	0	0
- Nilai (US\$)	0	0	401.052	0	0	0	0
Jumlah							
2013 - Volume (Kg)	0	0	202.499	78.936.735	936.329.000	0	39.244.093
- Nilai (US\$)	0	0	829.482	91.637.084	13.576.770	0	139.295.760
2012 - Volume (Kg)	0	300.550.000	55.227	23.051.825	574.015.000	0	50.701.580
- Nilai (US\$)	0	9.369.865	349.672	103.644.101	8.323.215	0	216.574.163
2011 - Volume (Kg)	0	393.149.000	107.200.000	56.125.023	381.278.000	0	43.462.393
- Nilai (US\$)	0	9.216.992	1.286.400	205.670.793	4.996.564	0	253.306.919
2010 - Volume (Kg)	208.519.000	0	0	22.744.680	0	0	26.705.884
- Nilai (US\$)	2.122.722	0	0	120.921.337	0	0	142.673.038
2009 - Volume (Kg)	0	0	569.083	32.013.440	0	0	7.902.741
- Nilai (US\$)	0	0	1.041.908	104.837.980	0	0	22.644.874

Tabel 1.4 Volume dan Nilai Ekspor Sulawesi Tenggara menurut Pelabuhan Muat dan Negara Tujuan, 2013

(Lanjutan)

Pelabuhan Muat	Negara Tujuan						Jumlah
	Swiss	Montenegro	Ukraina	Thailand	Fed Russia	Panama	
(1)	(16)	(17)	(18)	(19)	(20)	(21)	(22)
1. Baubau							
- Volume (Kg)	0	0	0	0	0	0	5.313.921.445
- Nilai (US\$)	0	0	0	0	0	0	120.964.287
2. Kendari							
- Volume (Kg)	0	0	113.450.000	1.710.049	14.780.000	0	18.019.305.836
- Nilai (US\$)	0	0	2.071.227	3.035.349	351.500	0	444.625.325
3. Kolaka							
- Volume (Kg)	0	0	0	0	0	0	4.861.993.420
- Nilai (US\$)	0	0	0	0	0	0	101.831.558
4. Pomalaa							
- Volume (Kg)	0	0	0	0	0	0	3.891.023.188
- Nilai (US\$)	0	0	0	0	0	0	307.419.351
5. Pel. Udara							
- Volume (Kg)	0	0	0	273.149	0	0	387.730
- Nilai (US\$)	0	0	0	518.558	0	0	1.050.863
Jumlah							
2013 - Volume (Kg)	0	0	113.450.000	1.983.198	14.780.000	0	32.086.631.619
- Nilai (US\$)	0	0	2.071.227	3.553.907	351.500	0	975.891.384
2012 - Volume (Kg)	0	0	55650000	1.085.064	0	2.529.861	26.541.027.049
- Nilai (US\$)	0	0	1390137	2.026.943	0	10.617.799	1.060.589.943
2011 - Volume (Kg)	0	55.000.000	0	0	0	0	23.189.963.005
- Nilai (US\$)	0	1.375.000	0	0	0	0	1.095.862.481
2010 - Volume (Kg)	19.675.771	0	0	0	0	0	7.587.152.438
- Nilai (US\$)	92.469.644	0	0	0	0	0	541.543.780
2009 - Volume (Kg)	22.023.777	0	0	0	0	0	4.330.439.388
- Nilai (US\$)	62.753.085	0	0	0	0	0	341.504.294

Tabel 2.1 Volume Impor Sulawesi Tenggara menurut Pelabuhan, Komoditas dan Negara Asal (10 Digit HS), 2013
(Kg)

Pelabuhan/Komoditas (1)	Kode HS (2)	Negara Tujuan		
		Tiongkok (3)	Malaysia (4)	Singapura (5)
I. Baubau				
1. Other motor spirit, unleaded	2710121600	0	90.059.721	354.005.464
II. Kendari				
1. Fluorspar, containing by weight 97% or less of calcium fluoride	2529210000	500.000		
2. Petroleum bitumen	2713200000	4.652.120	1.543.240	3.999.688
3. Floats for fishing nets, of plastics	3926901000	14	0	0
4. Oth tube, pipe & discharge hose, reinforced/ combined w/ textile, with fitting	4009329090	132	0	0
5. Mining slurry suction & discharge hose, reinforce/combine w/ oth mtrl, w/o fitti	4009410000	991	0	0
6. Oth retreaded/used pneumatic, solid/ cushion tyres, of rubber	4012909000	546	0	0
7. Belts & bandoliers of leather or of composition leather	4203300000	22	0	0
8. Oth safety headgear, not for motocyclist /industrial/firefighters/steel helmets	6506109000	3	0	0
9. Screw metal with/without nuts/washers with an external diameter <=16 mm	7318150000	101	0	0
10. Nuts with an external diameter not exceeding 16 mm	7318160000	55	0	0
11. Cotters & cotters pins with an external diameter not exceeding 16 mm	7318240000	1	0	0
12. Other springs and leaves	7320909000	320	0	0
13. Grinding balls and similar articles for mills	7326110000	43	0	0
14. Screws	7415331000	1.864	0	0
15. Hand saws	8202100000	44	0	0
16. Straight saw blades for working metal	8202910000	49	0	0
17. Other saw blades	8202999000	295	0	0
18. Pliers (including cutting pliers), pincers, tweezers and similar tools	8203200000	982	0	0
19. Metal cutting shears and similar tools	8203300000	32	0	0
20. Hand operated spanners and wrenches non adjustable	8204110000	59	0	0
21. Hand operated spanners and wrenches adjustable	8204120000	842	0	0
22. Hammers and sledge hammers	8205200000	49	0	0
23. Other hand tools, oth than household tools	8205590000	128	0	0
24. Vices, clamps and the like	8205700000	133	0	0
25. Tools of two/more of the headings 82.02 to 82.05 put up in sets for retail sale	8206000000	1	0	0
26. Other knives having fixed blades with handle of base metal	8211929090	12	0	0
27. Scissors, tailors' shears and similar shears and blade thereof	8213000000	2	0	0
28. Part of boiler bodies or shells	8402901000	637.040	0	0
29. Turbines oth than marine propulsion of an output not exceeding 40 MW	8406820000	118.729	0	0
30. Part of turbines for marine propulsion	8406900000	510.170	0	0
31. Other engine of machinery of heading 8429 or 8430	8409991900	282	0	0
32. Hydraulic power engines and motors with linear acting (cylinders)	8412210000	62	0	0
33. oth parts of engines of subheading 841	8412909000	33	0	0
34. Centrifugal type for cooling medium pumps for intern combustion piston eng	8413302900	16	0	0
35. Oth rotary positive displacement pumps, with flow rate > 13000 m/h	8413609000	1.462	0	0
36. Oth pumps with shafts common with the prime mover of an inlet diamtr < 200 mm	8413709100	10.518	0	0
37. Water pump with flow rate >= 13000 m/h	8413811900	145	0	0
38. Part of other pumps	8413919000	3	0	0
39. Air compressors mounted on a wheeled chasis for lowing	8414400000	32	0	0
40. Blower with capacity < 125 kw	8414593000	29.772	0	0
41. Oth fans floor with protective screen	8414599900	1.184	0	0
42. Hoods having maximum horizontal side > 120 cm for air pumps	8414809000	65	0	0
43. Oth parts of pumps or compressors for goods of subheading 8414.40	8414901900	113	0	0
44. Furnace & oven for the roast, melt/oth heat treat, of ores, pyrite metal non-elect	8417100000	1804	0	0

Tabel 2.1 Volume Impor Sulawesi Tenggara menurut Pelabuhan, Komoditas dan Negara Asal (10 Digit HS), 2013
(Kg)

(Lanjutan)

Pelabuhan/Komoditas (1)	Kode HS (2)	Negara Tujuan		
		Tiongkok (3)	Malaysia (4)	Singapura (5)
II. Kendari				
45. Incinerators, non-electric	8417800000	385.000	0	0
46. Part of industrial/laboratory furnaces & oven, including incinerators, non electric	8417900000	531.930	0	0
47. Machinery for liquefying air or other gases electrically operated	8419601000	165.500	0	0
48. Oth filtering/purifying water machin & app of a capacity <= 500 l/h	8421211900	2.974	0	0
49. Oil filters for internal combustion engines machinery pos 8429 or 8430	8421231100	1.165	0	0
50. Filtering machines & apparatus for gases	8421399000	832	0	0
51. Oth parts of goods of subheading 8421.21.11/8421.21.21	8421999900	1.938	0	0
52. Other packing, wrapping machinery (inc heat-shrink wrapping machinery)	8422400000		0	0
53. Oth weigh mach, oth. capacity > 5 000kg, electrically operated	8423891000	43.743	0	0
54. Oth appl for project, dispers, spray liquids/powders, not household type, electric	8424895000	11	0	0
55. Jacks used in tipping mechanism for lorries	8425421000	2.506	0	0
56. Overhead traveling cranes on fixed support	8426110000	55.390	0	0
57. Other elevator of kind use for agriculture	8428391000	521	0	0
58. Oth continuous-action elevators & conveyor, for goods/materials	8428399000	41	0	0
59. Track laying, bulldozers and angledozers	8429110000	76.809	0	0
60. Tamping/compacting machinery, not self propelled	8430610000	170	0	0
61. Parts suitable for goods of head 84.27	8431200000	12.423	0	0
62. Bulldozer or angledozer blades	8431420000	933	0	0
63. Cutting edges or end bits for bulldozer or angledozer blades	8431494000	3.551	0	0
64. Parts of road rollers	8431495000	377	0	0
65. Converters	8454100000	701.578	0	0
66. Parts of converter, ladles, ingot moulds, casting mach for metallurgy	8454900000	382.147	0	0
67. Horizontal lathes, for remove metal, bed-spindle cntrl not excd > 300mm, not num elc	8458199000	17.890	0	0
68. Drilling machines, electrically operated	8459291000	14.662	0	0
69. Milling machines, knee-type, electrically operated	8459591000	9.830	0	0
70. Shaping/slotting machines, electrically operated	8461201000	6.340	0	0
71. Gear cutting, gear grinding/gear finishing mach electric operated	8461401000	193	0	0
72. Sawing/cutting-off machines, electrically operated	8461501000	231	0	0
73. Oth machine for working metal by forging, hammering, electrically operated	8462995000	9.830	0	0
74. Thread rolling machines, electrically operated	8463201000	155	0	0
75. Dividing h, not for attachm sub 8456.99, 8460.31, 8465.91, 8465.92, 8465.95 & 8465.9	8466309000	186	0	0
76. Drills of all kinds with self contained electric motor	8467210000	543	0	0
77. Oth tool for working in the hand, with self-contained electric motor	8467290000	2.686	0	0
78. Crushing/grinding mach for earth, ores oth mineral substances, electric operated	8474201900	1.108	0	0
79. Mach for agglomerating, shaping/mauld solid mineral fuels, electric operated	8474801000	49.540	0	0
80. Mach for the extract/preparation of animal/fix vegetabl fat/oil, electric oprtd	8479201000	0	40.373	0
81. Oth mach for assembling CPU daughter board in plastic case/housing, electric oprtd	8479893000	31.158	0	0
82. Moulds for mineral materials	8480600000	13	0	0
83. Valve for olehydraulic/pneumatic tran, of cooper/cooper alloy, 1cm ?intl dia < 2.5c	8481202000	108	0	0
84. Other check (nonreturn) valves	8481309000	25	0	0
85. Parts of housing for sluice/ gate valves an internal diameter ? 25 mm	8481901000	12	0	0
86. Other parts of ball and roller bearings	8482990000	191	0	0
87. Gear & gearing oth than toothed wheels, for oth mar. vsl/mach of moving grading	8483409000	715	0	0
88. Oth. parts of goods of trans. shafts	8483901900	889	0	0
89. Gaskets & similar joint metal sheeting combined with oth material/2 more layers	8484100000	62	0	0
90. Generator ac of an output > 750 kva	8501640000	24.972	0	0
91. Oth. elect generating sets & rotary conv. of an output > 12500 kva	8502139000	203977	0	0

Tabel 2.1 Volume Impor Sulawesi Tenggara menurut Pelabuhan, Komoditas dan Negara Asal (10 Digit HS), 2013
(Kg)

Pelabuhan/Komoditas (1)	Kode HS (2)	Negara Tujuan (Lanjutan)		
		Tiongkok	Malaysia	Singapura
		(3)	(4)	(5)
II. Kendari				
92. Oth parts in manufacture electric motor generator of output>10000 kw	8503009000	52	0	0
93. Other generators	8511509900	379	0	0
94. Resistance heated furnaces and ovens	8514100000	678	0	0
95. Soldering irons and guns	8515110000	23	0	0
96. Other brazing/soldering machines and apparatus	8515199000	953	0	0
97. Mach and app for resistance welding of metal, fully or partly automatic	8515210000	1.106	0	0
98. Oth electric machines & apparatus	8515909000	4.517	0	0
99. Control panel use in distributed control system;voltage<1000V	8537101100	185.324	0	0
100. Switchboard use for other prposes	8537109900	1.186	0	0
101. Oth part of electric switch,socket&plug, <= 1000V	8538901900	177	0	0
102. Oth part incl. printed circuit assmbles of telp plug;connect&contact; >1000V	8538902900	16	0	0
103. Shielded wire for mnfact.of auto-wiring harnesses, not for communication, <=80 v	8544492100	52.786	0	0
104. Oth electric conductors,not fitted w/ connector,not for telecommunctn,<=80V	8544492900	3.736	0	0
105. Tanker vehicles;bulk cement truck,g.v.w. 5-6 t, not ckd, diesel	8704222300	27.131	0	0
106. Dumpers, 24-45 t, not ckd, diesel	8704236600	900.869	0	0
107. Other special purpose motor vehicles	8705909000	72.700	0	0
108. Bodies for special purpose motor vehicles	8707903000	353	0	0
109. Bumper and parts for other tractors	8708109000	20.234	0	0
110. Oth brakes,servo-brakes; parts thereof for transport of persons	8708309000	6.819	0	0
111. Oth parts of gear boxes for vehicles of heang 8701-8705	8708409900	337	0	0
112. Drive-axles with differential, unassembl for transport ,>=10 person	8708501900	1.642	0	0
113. Radiators for special pupose vehicles	8708911900	28	0	0
114. Silencers (mufflers),exhaust pipe;parts for special purpose motor vehicles	8708929000	398	0	0
115. Clutches and parts thereof for vehicles transport ,>=10 person	8708939000	146	0	0
116. Parts of fuel tanks for vehicles transport of persons or goods	8708992300	18.566	0	0
117. Radiator shrouds for vehicles transport of persons or goods	8708995000	432	0	0
118. Other chasis frames or parts	8708997000	2	0	0
119. Other parts,aces for other vehicles of heading 8701- 8705	8708999000	1.172	0	0
120. Drafting tables and machines,whether not automatic other than plotters,	9017109000	4.473	0	0
121. Other drawing,marking-out/mathematical calculating instruments	9017209000	130	0	0
122. Micrometers, callipers and gauges	9017300000	1.112	0	0
123. Oth instruments for measuring length for use in hand, rods and tapes	9017800000	398	0	0
124. Other Electricity meters	9028309000	2.438	0	0
125. Multimeters without a recording device	9030310000	114	0	0
126. Impedance-measuring instruments& apparatus designed to provide visual	9030332000	197	0	0
127. Oth instruments & apparatus,without recording device	9030899000	65	0	0
128. Hydraulic or pneumatic	9032810000	308	0	0
III. Pomalaa				
1. Coke & semi-coke of coal	2704001000	5.150.000	0	0
IV. Kolaka				
1. Self-propelled trucks powered by an electric motor	8427100000	0	0	48.000
J u m l a h	x	15.676.122	91.643.334	358.053.152

Tabel 2.1 Volume Impor Sulawesi Tenggara menurut Pelabuhan, Komoditas dan Negara Asal (10 Digit HS), 2013
(Kg)

(Lanjutan)

Pelabuhan/Komoditas (1)	Kode HS (2)	Negara Tujuan		Jumlah (5)
		Jerman (3)	(4)	
I. Baubau				
1. Other motor spirit, unleaded	2710121600	0		444.065.185
II. Kendari				
1. Fluorspar, containing by weight 97% or less of calcium fluoride	2529210000	0		500.000
2. Petroleum bitumen	2713200000	0		10.195.048
3. Floats for fishing nets, of plastics	3926901000	0		14
4. Oth tube, pipe & discharge hose, reinforced/ combined w/ textile, with fitting	4009329090	0		132
5. Mining slurry suction & discharge hose, reinforce/combine w/ oth mtrl, w/o fitti	4009410000	0		991
6. Oth retreaded/used pneumatic, solid/ cushion tyres, of rubber	4012909000	0		546
7. Belts & bandoliers of leather or of composition leather	4203300000	0		22
8. Oth safety headgear, not for motocyclist /industrial/firefighters/steel helmets	6506109000	0		3
9. Screw metal with/without nuts/washers with an external diameter <=16 mm	7318150000	0		101
10. Nuts with an external diameter not exceeding 16 mm	7318160000	0		55
11. Cotters & cotters pins with an external diameter not exceeding 16 mm	7318240000	0		1
12. Other springs and leaves	7320909000	0		320
13. Grinding balls and similar articles for mills	7326110000	0		43
14. Screws	7415331000	0		1.864
15. Hand saws	8202100000	0		44
16. Straight saw blades for working metal	8202910000	0		49
17. Other saw blades	8202999000	0		295
18. Pliers (including cutting pliers), pincers, tweezers and similar tools	8203200000	0		982
19. Metal cutting shears and similar tools	8203300000	0		32
20. Hand operated spanners and wrenches non adjustable	8204110000	0		59
21. Hand operated spanners and wrenches adjustable	8204120000	0		842
22. Hammers and sledge hammers	8205200000	0		49
23. Other hand tools, oth than household tools	8205590000	0		128
24. Vices, clamps and the like	8205700000	0		133
25. Tools of two/more of the headings 82.02 to 82.05 put up in sets for retail sale	8206000000	0		1
26. Other knives having fixed blades with handle of base metal	8211929090	0		12
27. Scissors, tailors' shears and similar shears and blade thereof	8213000000	0		2
28. Part of boiler bodies or shells	8402901000	0		637.040
29. Turbines oth than marine propulsion of an output not exceeding 40 MW	8406820000	0		118.729
30. Part of turbines for marine propulsion	8406900000	0		510.170
31. Other engine of machinery of heading 8429 or 8430	8409991900	0		282
32. Hydraulic power engines and motors with linear acting (cylinders)	8412210000	0		62
33. oth parts of engines of subheading 841	8412909000	0		33
34. Centrifugal type for cooling medium pumps for intern combustion piston eng	8413302900	0		16
35. Oth rotary positive displacement pumps, with flow rate > 13000 m/h	8413609000	0		1.462
36. Oth pumps with shafts common with the prime mover of an inlet diamtr < 200 mm	8413709100	0		10.518
37. Water pump with flow rate >= 13000 m/h	8413811900	0		145
38. Part of other pumps	8413919000	0		3
39. Air compressors mounted on a wheeled chasis for lowing	8414400000	0		32
40. Blower with capacity < 125 kw	8414593000	0		29.772
41. Oth fans floor with protective screen	8414599900	0		1.184
42. Hoods having maximum horizontal side > 120 cm for air pumps	8414809000	0		65
43. Oth parts of pumps or compressors for goods of subheading 8414.40	8414901900	0		113
44. Furnace & oven for the roast, melt/oth heat treat, of ores, pyrite metal non-elect	8417100000	0		1804

Tabel 2.1 Volume Impor Sulawesi Tenggara menurut Pelabuhan, Komoditas dan Negara Asal (10 Digit HS), 2013
(Kg)

Pelabuhan/Komoditas (1)	Kode HS (2)	Negara Tujuan		Jumlah (5)
		Jerma		
		(3)	(4)	
<i>(Lanjutan)</i>				
II. Kendari				
45. Incinerators, non-electric	8417800000	0		385.000
46. Part of industrial/laboratory furnaces & oven,including incinerators,non electri	8417900000	0		531.930
47. Machinery for liquefying air or oth gases electrically operated	8419601000	0		165.500
48. Oth filtering/purifying water machin & app of a capacity <= 500 l/h	8421211900	0		2.974
49. Oil filters for internal combustion engines machinery pos 8429 or 8430	8421231100	0		1.165
50. Filtering machines&apparatus for gases	8421399000	0		832
51. Oth parts of goods of subheading 8421.21.11/8421.21.21	8421999900	0		1.938
52. Other packing, wrapping machinery (inc heat-shrink wraping machinery)	8422400000	37.955		37.955
53. Oth weigh mach,oth.capacity > 5 000kg, electrically operated	8423891000	0		43.743
54. Oth appl for project,dispers,spray liqui ds/powders,not household type, elect op	8424895000	0		11
55. Jacks used in tipping mechanism for lorries	8425421000	0		2.506
56. Overhead traveling cranes on fixed support	8426110000	0		55.390
57. Other elevator of kind use for agriculture	8428391000	0		521
58. Oth continuous-action elevators&conveyor , for goods/materials	8428399000	0		41
59. Track laying, bulldozers and angledozers	8429110000	0		76.809
60. Tamping/compacting machinery, not self propelled	8430610000	0		170
61. Parts suitable for goods of head 84.27	8431200000	0		12.423
62. Bulldozer or angledozer blades	8431420000	0		933
63. Cutting edges or end bits for buldozer or angledozer blades	8431494000	0		3.551
64. Parts of road rollers	8431495000	0		377
65. Converters	8454100000	0		701.578
66. Parts of converter, ladles, ingot moulds , casting mach for metellurgy	8454900000	0		382.147
67. Horizontal lathes, for remove metal, bed- spindle cntrl not excd>300mm,not num elc	8458199000	0		17.890
68. Drilling machines,electrically operated	8459291000	0		14.662
69. Milling machines, knee-type, electrically operated	8459591000	0		9.830
70. Shaping/slotting machines,electrically operated	8461201000	0		6.340
71. Gear cutting,gear grinding/gear finishing mach electric operated	8461401000	0		193
72. Sawing/cutting-off machines, electrically operated	8461501000	0		231
73. Oth machine for working metal by forging ,hamming,electrically operated	8462995000	0		9.830
74. Thread rolling machines, electrically operated	8463201000	0		155
75. Dividing h,not for attachm sub 8456.99, 8460.31,8465.91,8465.92,8465.95&8465.9	8466309000	0		186
76. Drills of all kinds with self contained electric motor	8467210000	0		543
77. Oth tool for working in the hand, with self-contained electric motor	8467290000	0		2.686
78. Crushing/grinding mach for earth,ores oth mineral substances,elect operatated	8474201900	0		1.108
79. Mach for agglomerating,shaping/mauld solid mineral fuels,electric operated	8474801000	0		49.540
80. Mach for the extract/preparation of animal/fix vegetabl fat/oil, elect oprtd	8479201000	0		40.373
81. Oth mach for assembling CPU daughter board in plastic case/housing,elect optrt	8479893000	0		31.158
82. Moulds for mineral materials	8480600000	0		13
83. Valve for olehydraulic/pneumatic tran,of cooper/cooper aloy, 1cm ?intl dia <2.5c	8481202000	0		108
84. Other check (nonreturn) valves	8481309000	0		25
85. Parts of housing for sluice/ gate valves an internal diameter ? 25 mm	8481901000	0		12
86. Other parts of ball and roller bearings	8482990000	0		191
87. Gear&gearing oth than toothed wheels, for oth mar.vsl/mach of moving grading	8483409000	0		715
88. Oth. parts of goods of trans. shafts	8483901900	0		889
89. Gaskets&similar joint metal sheeting combined with oth material/2 more layers	8484100000	0		62
90. Generator ac of an output > 750 kva	8501640000	0		24.972
91. Oth. elect generating sets&rotary conv. of an output > 12500 kva	8502139000	0		203.977

Tabel 2.1 Volume Impor Sulawesi Tenggara menurut Pelabuhan, Komoditas dan Negara Asal (10 Digit HS), 2013
(Kg)

Pelabuhan/Komoditas (1)	Kode HS (2)	Negara Tujuan (Lanjutan)		
		Jerma n	Jumlah	
		(3)	(4)	(5)
II. Kendari				
92. Oth parts in manufacture electric motor generator of output>10000 kw	8503009000	0		52
93. Other generators	8511509900	0		379
94. Resistance heated furnaces and ovens	8514100000	0		678
95. Soldering irons and guns	8515110000	0		23
96. Other brazing/soldering machines and apparatus	8515199000	0		953
97. Mach and app for resistance welding of metal, fully or partly automatic	8515210000	0		1.106
98. Oth electric machines & apparatus	8515909000	0		4.517
99. Control panel use in distributed control system;voltage<1000V	8537101100	0		185.324
100. Switchboard use for other prposes	8537109900	0		1.186
101. Oth part of electric switch,socket&plug, <= 1000V	8538901900	0		177
102. Oth part incl. printed circuit assmblies of telp plug;connect&contact; >1000V	8538902900	0		16
103. Shielded wire for mnfact.of auto-wiring harnesses, not for communication, <=80 v	8544492100	0		52.786
104. Oth electric conductors,not fitted w/ connector,not for telecomunctn,<=80V	8544492900	0		3.736
105. Tanker vehicles;bulk cement truck,g.v.w. 5-6 t, not ckd, diesel	8704222300	0		27.131
106. Dumpers, 24-45 t, not ckd, diesel	8704236600	0		900.869
107. Other special purpose motor vehicles	8705909000	0		72.700
108. Bodies for special purpose motor vehicles	8707903000	0		353
109. Bumper and parts for other tractors	8708109000	0		20.234
110. Oth brakes,servo-brakes; parts thereof for transport of persons	8708309000	0		6.819
111. Oth parts of gear boxes for vehicles of heang 8701-8705	8708409900	0		337
112. Drive-axles with differential, unassembl for transport ,>=10 person	8708501900	0		1.642
113. Radiators for special pupose vehicles	8708911900	0		28
114. Silencers (mufflers),exhaust pipe;parts for special purpose motor vehicles	8708929000	0		398
115. Clutches and parts thereof for vehicles transport ,>=10 person	8708939000	0		146
116. Parts of fuel tanks for vehicles transport of persons or goods	8708992300	0		18.566
117. Radiator shrouds for vehicles transport of persons or goods	8708995000	0		432
118. Other chasis frames or parts	8708997000	0		2
119. Other parts,acces for other vehicles of heading 8701- 8705	8708999000	0		1.172
120. Drafting tables and machines,whether not automatic other than plotters,	9017109000	0		4.473
121. Other drawing,marking-out/mathematical calculating instruments	9017209000	0		130
122. Micrometers, callipers and gauges	9017300000	0		1.112
123. Oth instruments for measuring length for use in hand, rods and tapes	9017800000	0		398
124. Other Electricity meters	9028309000	0		2.438
125. Multimeters without a recording device	9030310000	0		114
126. Impedance-measuring instruments& apparatus designed to provide visual	9030332000	0		197
127. Oth instruments & apparatus,without recording device	9030899000	0		65
128. Hydraulic or pneumatic	9032810000	0		308
III. Pomalaa				
1. Coke & semi-coke of coal	2704001000	0		5.150.000
IV. Kolaka				
1. Self-propelled trucks powered by an electric motor	8427100000	0		48.000
J u m l a h	x	37.955	0	465.410.563

Tabel 2.2. Nilai Impor Sulawesi Tenggara menurut Pelabuhan, Komoditas dan Negara Asal (10 Digit HS), 2013
(US\$)

Pelabuhan/Komoditas (1)	Kode HS (2)	Negara Tujuan		
		Tiongkok (3)	Malaysia (4)	Singapura (5)
I. Baubau				
1. Other motor spirit, unleaded	2710121600	0	89.389.310	379.658.562
II. Kendari				
1. Fluorspar, containing by weight 97% or less of calcium fluoride	2529210000	180.000		
2. Petroleum bitumen	2713200000	3.056.442	1.061.749	2.707.689
3. Floats for fishing nets, of plastics	3926901000	52	0	0
4. Oth tube, pipe & discharge hose, reinforced/ combined w/ textile, with fitting	4009329090	506	0	0
5. Mining slurry suction & discharge hose, reinforce/combine w/ oth mtrl, w/o fitti	4009410000	2.155	0	0
6. Oth retreaded/used pneumatic, solid/ cushion tyres, of rubber	4012909000	2.381	0	0
7. Belts & bandoliers of leather or of composition leather	4203300000	48	0	0
8. Oth safety headgear, not for motocyclist /industrial/firefighters/steel helmets	6506109000	13	0	0
9. Screw metal with/without nuts/washers with an external diameter <=16 mm	7318150000	377	0	0
10. Nuts with an external diameter not exceeding 16 mm	7318160000	210	0	0
11. Cotters & cotters pins with an external diameter not exceeding 16 mm	7318240000	2	0	0
12. Other springs and leaves	7320909000	1.234	0	0
13. Grinding balls and similar articles for mills	7326110000	94	0	0
14. Screws	7415331000	7.175	0	0
15. Hand saws	8202100000	96	0	0
16. Straight saw blades for working metal	8202910000	107	0	0
17. Other saw blades	8202999000	641	0	0
18. Pliers (including cutting pliers), pincers, tweezers and similar tools	8203200000	2.135	0	0
19. Metal cutting shears and similar tools	8203300000	70	0	0
20. Hand operated spanners and wrenches non adjustable	8204110000	128	0	0
21. Hand operated spanners and wrenches adjustable	8204120000	1.832	0	0
22. Hammers and sledge hammers	8205200000	107	0	0
23. Other hand tools, oth than household tools	8205590000	278	0	0
24. Vices, clamps and the like	8205700000	289	0	0
25. Tools of two/more of the headings 82.02 to 82.05 put up in sets for retail sale	8206000000	3	0	0
26. Other knives having fixed blades with handle of base metal	8211929090	27	0	0
27. Scissors, tailors' shears and similar shears and blade thereof	8213000000	19	0	0
28. Part of boiler bodies or shells	8402901000	262.954	0	0
29. Turbines oth than marine propulsion of an output not exceeding 40 MW	8406820000	1.118.881	0	0
30. Part of turbines for marine propulsion	8406900000	5.028.903	0	0
31. Other engine of machinery of heading 8429 or 8430	8409991900	1.074	0	0
32. Hydraulic power engines and motors with linear acting (cylinders)	8412210000	241	0	0
33. oth parts of engines of subheading 841	8412909000	127	0	0
34. Centrifugal type for cooling medium pumps for intern combustion piston eng	8413302900	60	0	0
35. Oth rotary positive displacement pumps, with flow rate > 13000 m/h	8413609000	5.628	0	0
36. Oth pumps with shafts common with the prime mover of an inlet diamtr < 200 mm	8413709100	22.874	0	0
37. Water pump with flow rate >= 13000 m/h	8413811900	560	0	0
38. Part of other pumps	8413919000	10	0	0
39. Air compressors mounted on a wheeled chasis for lowing	8414400000	369	0	0
40. Blower with capacity < 125 kw	8414593000	183.915	0	0
41. Oth fans floor with protective screen	8414599900	2.572	0	0
42. Hoods having maximum horizontal side > 120 cm for air pumps	8414809000	248	0	0
43. Oth parts of pumps or compressors for goods of subheading 8414.40	8414901900	435	0	0
44. Furnace & oven for the roast, melt/oth heat treat, of ores, pyrite metal non-elect	8417100000	7685	0	0

Tabel 2.2. Nilai Impor Sulawesi Tenggara menurut Pelabuhan, Komoditas dan Negara Asal (10 Digit HS), 2013
(US\$)

(Lanjutan)

Pelabuhan/Komoditas (1)	Kode HS (2)	Negara Tujuan		
		Tiongkok (3)	Malaysia (4)	Singapura (5)
II. Kendari				
45. Incinerators, non-electric	8417800000	367.972	0	0
46. Part of industrial/laboratory furnaces & oven, including incinerators, non electric	8417900000	1.159.149	0	0
47. Machinery for liquefying air or other gases electrically operated	8419601000	1.184.043	0	0
48. Oth filtering/purifying water machin & app of a capacity <= 500 l/h	8421211900	6.467	0	0
49. Oil filters for internal combustion engines machinery pos 8429 or 8430	8421231100	2.531	0	0
50. Filtering machines & apparatus for gases	8421399000	3.204	0	0
51. Oth parts of goods of subheading 8421.21.11/8421.21.21	8421999900	7.462	0	0
52. Other packing, wrapping machinery (inc heat-shrink wrapping machinery)	8422400000		0	0
53. Oth weigh mach, oth. capacity > 5 000kg, electrically operated	8423891000	95.129	0	0
54. Oth appl for project, dispers, spray liquids/powders, not household type, electric op	8424895000	127	0	0
55. Jacks used in tipping mechanism for lorries	8425421000	5.451	0	0
56. Overhead traveling cranes on fixed support	8426110000	315.046	0	0
57. Other elevator of kind use for agriculture	8428391000	1.133	0	0
58. Oth continuous-action elevators & conveyor, for goods/materials	8428399000	176	0	0
59. Track laying, bulldozers and angledozers	8429110000	361.370	0	0
60. Tamping/compacting machinery, not self propelled	8430610000	724	0	0
61. Parts suitable for goods of head 84.27	8431200000	141.372	0	0
62. Bulldozer or angledozer blades	8431420000	5.217	0	0
63. Cutting edges or end bits for bulldozer or angledozer blades	8431494000	16.709	0	0
64. Parts of road rollers	8431495000	2.109	0	0
65. Converters	8454100000	1.193.479	0	0
66. Parts of converter, ladles, ingot moulds, casting mach for metallurgy	8454900000	650.083	0	0
67. Horizontal lathes, for remove metal, bed-spindle cntrl not excd > 300mm, not num elc	8458199000	38.906	0	0
68. Drilling machines, electrically operated	8459291000	31.886	0	0
69. Milling machines, knee-type, electrically operated	8459591000	21.377	0	0
70. Shaping/slotting machines, electrically operated	8461201000	13.788	0	0
71. Gear cutting, gear grinding/gear finishing mach electric operated	8461401000	823	0	0
72. Sawing/cutting-off machines, electrically operated	8461501000	502	0	0
73. Oth machine for working metal by forging, hammering, electrically operated	8462995000	21.377	0	0
74. Thread rolling machines, electrically operated	8463201000	659	0	0
75. Dividing h, not for attachm sub 8456.99, 8460.31, 8465.91, 8465.92, 8465.95 & 8465.9	8466309000	406	0	0
76. Drills of all kinds with self contained electric motor	8467210000	1.181	0	0
77. Oth tool for working in the hand, with self-contained electric motor	8467290000	5.836	0	0
78. Crushing/grinding mach for earth, ores oth mineral substances, electric operated	8474201900	4.722	0	0
79. Mach for agglomerating, shaping/mauld solid mineral fuels, electric operated	8474801000	179.614	0	0
80. Mach for the extract/preparation of animal/fix vegetabl fat/oil, electric oprtd	8479201000	0	223.511	0
81. Oth mach for assembling CPU daughter board in plastic case/housing, electric opt	8479893000	161.840	0	0
82. Moulds for mineral materials	8480600000	55	0	0
83. Valve for olehydraulic/pneumatic tran, of cooper/cooper alloy, 1cm ?intl dia < 2.5c	8481202000	414	0	0
84. Other check (nonreturn) valves	8481309000	95	0	0
85. Parts of housing for sluice/ gate valves an internal diameter ? 25 mm	8481901000	47	0	0
86. Other parts of ball and roller bearings	8482990000	736	0	0
87. Gear & gearing oth than toothed wheels, for oth mar. vsl/mach of moving grading	8483409000	2.755	0	0
88. Oth. parts of goods of trans. shafts	8483901900	3.427	0	0
89. Gaskets & similar joint metal sheeting combined with oth material/2 more layers	8484100000	237	0	0
90. Generator ac of an output > 750 kva	8501640000	246.132	0	0
91. Oth. elect generating sets & rotary conv. of an output > 12500 kva	8502139000	1053470	0	0

Tabel 2.2. Nilai Impor Sulawesi Tenggara menurut Pelabuhan, Komoditas dan Negara Asal (10 Digit HS), 2013
(US\$)

Pelabuhan/Komoditas (1)	Kode HS (2)	Negara Tujuan (Lanjutan)		
		Tiongkok	Malaysia	Singapura
		(3)	(4)	(5)
II. Kendari				
92. Oth parts in manufacture electric motor generator of output>10000 kw	8503009000	201	0	0
93. Other generators	8511509900	1.457	0	0
94. Resistance heated furnaces and ovens	8514100000	1.475	0	0
95. Soldering irons and guns	8515110000	99	0	0
96. Other brazing/soldering machines and apparatus	8515199000	4.062	0	0
97. Mach and app for resistance welding of metal, fully or partly automatic	8515210000	2.405	0	0
98. Oth electric machines & apparatus	8515909000	9.824	0	0
99. Control panel use in distributed control system;voltage<1000V	8537101100	1.270.461	0	0
100. Switchboard use for other prposes	8537109900	5.051	0	0
101. Oth part of electric switch,socket&plug, <= 1000V	8538901900	385	0	0
102. Oth part incl. printed circuit assmbles of telp plug;connect&contact; >1000V	8538902900	71	0	0
103. Shielded wire for mnfact.of auto-wiring harnesses, not for communication, <=80 v	8544492100	114.796	0	0
104. Oth electric conductors,not fitted w/ connector,not for telecommunctn,<=80V	8544492900	8.124	0	0
105. Tanker vehicles;bulk cement truck,g.v.w. 5-6 t, not ckd, diesel	8704222300	88.364	0	0
106. Dumpers, 24-45 t, not ckd, diesel	8704236600	2.934.040	0	0
107. Other special purpose motor vehicles	8705909000	227.039	0	0
108. Bodies for special purpose motor vehicles	8707903000	1.505	0	0
109. Bumper and parts for other tractors	8708109000	113.199	0	0
110. Oth brakes,servo-brakes; parts thereof for transport of persons	8708309000	26.254	0	0
111. Oth parts of gear boxes for vehicles of heang 8701-8705	8708409900	1.299	0	0
112. Drive-axles with differential, unassembl for transport ,>=10 person	8708501900	6.323	0	0
113. Radiators for special pupose vehicles	8708911900	109	0	0
114. Silencers (mufflers),exhaust pipe;parts for special purpose motor vehicles	8708929000	1.532	0	0
115. Clutches and parts thereof for vehicles transport ,>=10 person	8708939000	564	0	0
116. Parts of fuel tanks for vehicles transport of persons or goods	8708992300	135.151	0	0
117. Radiator shrouds for vehicles transport of persons or goods	8708995000	1.662	0	0
118. Other chasis frames or parts	8708997000	7	0	0
119. Other parts,acces for other vehicles of heading 8701- 8705	8708999000	4.514	0	0
120. Drafting tables and machines,whether not automatic other than plotters,	9017109000	9.727	0	0
121. Other drawing,marking-out/mathematical calculating instruments	9017209000	282	0	0
122. Micrometers, callipers and gauges	9017300000	2.416	0	0
123. Oth instruments for measuring length for use in hand, rods and tapes	9017800000	864	0	0
124. Other Electricity meters	9028309000	16.709	0	0
125. Multimeters without a recording device	9030310000	248	0	0
126. Impedance-measuring instruments& apparatus designed to provide visual	9030332000	428	0	0
127. Oth instruments & apparatus,without recording device	9030899000	141	0	0
128. Hydraulic or pneumatic	9032810000	668	0	0
III. Pomalaa				
1. Coke & semi-coke of coal	2704001000	1.442.879	0	0
IV. Kolaka				
1. Self-propelled trucks powered by an electric motor	8427100000	0	0	60.000
J u m l a h	x	23.636.530	90.674.570	382.426.251

Tabel 2.2. Nilai Impor Sulawesi Tenggara menurut Pelabuhan, Komoditas dan Negara Asal (10 Digit HS), 2013
(US\$)

(Lanjutan)

Pelabuhan/Komoditas <i>(1)</i>	Kode HS <i>(2)</i>	Negara Tujuan		Jumlah <i>(5)</i>
		Jerman <i>(3)</i>	<i>(4)</i>	
I. Baubau				
1. Other motor spirit, unleaded	2710121600	0		469.047.872
II. Kendari				
1. Fluorspar, containing by weight 97% or less of calcium fluoride	2529210000	0		180.000
2. Petroleum bitumen	2713200000	0		6.825.880
3. Floats for fishing nets, of plastics	3926901000	0		52
4. Oth tube, pipe & discharge hose, reinforced/ combined w/ textile, with fitting	4009329090	0		506
5. Mining slurry suction & discharge hose, reinforce/combine w/ oth mtrl, w/o fitti	4009410000	0		2.155
6. Oth retreaded/used pneumatic, solid/ cushion tyres, of rubber	4012909000	0		2.381
7. Belts & bandoliers of leather or of composition leather	4203300000	0		48
8. Oth safety headgear, not for motocyclist /industrial/firefighters/steel helmets	6506109000	0		13
9. Screw metal with/without nuts/washers with an external diameter <=16 mm	7318150000	0		377
10. Nuts with an external diameter not exceeding 16 mm	7318160000	0		210
11. Cotters & cotters pins with an external diameter not exceeding 16 mm	7318240000	0		2
12. Other springs and leaves	7320909000	0		1.234
13. Grinding balls and similar articles for mills	7326110000	0		94
14. Screws	7415331000	0		7.175
15. Hand saws	8202100000	0		96
16. Straight saw blades for working metal	8202910000	0		107
17. Other saw blades	8202999000	0		641
18. Pliers (including cutting pliers), pincers, tweezers and similar tools	8203200000	0		2.135
19. Metal cutting shears and similar tools	8203300000	0		70
20. Hand operated spanners and wrenches non adjustable	8204110000	0		128
21. Hand operated spanners and wrenches adjustable	8204120000	0		1.832
22. Hammers and sledge hammers	8205200000	0		107
23. Other hand tools, oth than household tools	8205590000	0		278
24. Vices, clamps and the like	8205700000	0		289
25. Tools of two/more of the headings 82.02 to 82.05 put up in sets for retail sale	8206000000	0		3
26. Other knives having fixed blades with handle of base metal	8211929090	0		27
27. Scissors, tailors' shears and similar shears and blade thereof	8213000000	0		19
28. Part of boiler bodies or shells	8402901000	0		262.954
29. Turbines oth than marine propulsion of an output not exceeding 40 MW	8406820000	0		1.118.881
30. Part of turbines for marine propulsion	8406900000	0		5.028.903
31. Other engine of machinery of heading 8429 or 8430	8409991900	0		1.074
32. Hydraulic power engines and motors with linear acting (cylinders)	8412210000	0		241
33. oth parts of engines of subheading 841	8412909000	0		127
34. Centrifugal type for cooling medium pumps for intern combustion piston eng	8413302900	0		60
35. Oth rotary positive displacement pumps, with flow rate > 13000 m/h	8413609000	0		5.628
36. Oth pumps with shafts common with the prime mover of an inlet diamtr < 200 mm	8413709100	0		22.874
37. Water pump with flow rate >= 13000 m/h	8413811900	0		560
38. Part of other pumps	8413919000	0		10
39. Air compressors mounted on a wheeled chasis for lowing	8414400000	0		369
40. Blower with capacity < 125 kw	8414593000	0		183.915
41. Oth fans floor with protective screen	8414599900	0		2.572
42. Hoods having maximum horizontal side > 120 cm for air pumps	8414809000	0		248
43. Oth parts of pumps or compressors for goods of subheading 8414.40	8414901900	0		435
44. Furnace & oven for the roast, melt/oth heat treat, of ores, pyrite metal non-elect	8417100000	0		7.685

Tabel 2.2. Nilai Impor Sulawesi Tenggara menurut Pelabuhan, Komoditas dan Negara Asal (10 Digit HS), 2013
(US\$)

Pelabuhan/Komoditas (1)	Kode HS (2)	Negara Tujuan		Jumlah (5)
		Jerman (3)	(4)	
<i>(Lanjutan)</i>				
II. Kendari				
45. Incinerators, non-electric	8417800000	0		367.972
46. Part of industrial/laboratory furnaces & oven, including incinerators, non electric	8417900000	0		1.159.149
47. Machinery for liquefying air or other gases electrically operated	8419601000	0		1.184.043
48. Oth filtering/purifying water machin & app of a capacity <= 500 l/h	8421211900	0		6.467
49. Oil filters for internal combustion engines machinery pos 8429 or 8430	8421231100	0		2.531
50. Filtering machines & apparatus for gases	8421399000	0		3.204
51. Oth parts of goods of subheading 8421.21.11/8421.21.21	8421999900	0		7.462
52. Other packing, wrapping machinery (inc heat-shrink wrapping machinery)	8422400000	1.142.364		1.142.364
53. Oth weigh mach, oth. capacity > 5 000kg, electrically operated	8423891000	0		95.129
54. Oth appl for project, dispers, spray liquids/powders, not household type, electric	8424895000	0		127
55. Jacks used in tipping mechanism for lorries	8425421000	0		5.451
56. Overhead traveling cranes on fixed support	8426110000	0		315.046
57. Other elevator of kind use for agriculture	8428391000	0		1.133
58. Oth continuous-action elevators & conveyor, for goods/materials	8428399000	0		176
59. Track laying, bulldozers and angledozers	8429110000	0		361.370
60. Tamping/compacting machinery, not self propelled	8430610000	0		724
61. Parts suitable for goods of head 84.27	8431200000	0		141.372
62. Bulldozer or angledozer blades	8431420000	0		5.217
63. Cutting edges or end bits for bulldozer or angledozer blades	8431494000	0		16.709
64. Parts of road rollers	8431495000	0		2.109
65. Converters	8454100000	0		1.193.479
66. Parts of converter, ladles, ingot moulds, casting mach for metallurgy	8454900000	0		650.083
67. Horizontal lathes, for remove metal, bed-spindle cntrl not excd > 300mm, not num elc	8458199000	0		38.906
68. Drilling machines, electrically operated	8459291000	0		31.886
69. Milling machines, knee-type, electrically operated	8459591000	0		21.377
70. Shaping/slotting machines, electrically operated	8461201000	0		13.788
71. Gear cutting, gear grinding/gear finishing mach electric operated	8461401000	0		823
72. Sawing/cutting-off machines, electrically operated	8461501000	0		502
73. Oth machine for working metal by forging, hammering, electrically operated	8462995000	0		21.377
74. Thread rolling machines, electrically operated	8463201000	0		659
75. Dividing h, not for attachm sub 8456.99, 8460.31, 8465.91, 8465.92, 8465.95 & 8465.9	8466309000	0		406
76. Drills of all kinds with self contained electric motor	8467210000	0		1.181
77. Oth tool for working in the hand, with self-contained electric motor	8467290000	0		5.836
78. Crushing/grinding mach for earth, ores oth mineral substances, electric operated	8474201900	0		4.722
79. Mach for agglomerating, shaping/mauld solid mineral fuels, electric operated	8474801000	0		179.614
80. Mach for the extract/preparation of animal/fix vegetabl fat/oil, electric oprtd	8479201000	0		223.511
81. Oth mach for assembling CPU daughter board in plastic case/housing, electric oprtd	8479893000	0		161.840
82. Moulds for mineral materials	8480600000	0		55
83. Valve for olehydraulic/pneumatic tran, of cooper/cooper alloy, 1cm ?intl dia < 2.5c	8481202000	0		414
84. Other check (nonreturn) valves	8481309000	0		95
85. Parts of housing for sluice/ gate valves an internal diameter ? 25 mm	8481901000	0		47
86. Other parts of ball and roller bearings	8482990000	0		736
87. Gear & gearing oth than toothed wheels, for oth mar. vsl/mach of moving grading	8483409000	0		2.755
88. Oth. parts of goods of trans. shafts	8483901900	0		3.427
89. Gaskets & similar joint metal sheeting combined with oth material/2 more layers	8484100000	0		237
90. Generator ac of an output > 750 kva	8501640000	0		246.132
91. Oth. elect generating sets & rotary conv. of an output > 12500 kva	8502139000	0		1.053.470

Tabel 2.2. Nilai Impor Sulawesi Tenggara menurut Pelabuhan, Komoditas dan Negara Asal (10 Digit HS), 2013
(US\$)

Pelabuhan/Komoditas	Kode HS	Negara Tujuan		
		Jerma	Jumlah	
		(3)	(4)	(5)
(1)	(2)	(3)	(4)	(5)
II. Kendari				
92. Oth parts in manufacture electric motor generator of output>10000 kw	8503009000	0		201
93. Other generators	8511509900	0		1.457
94. Resistance heated furnaces and ovens	8514100000	0		1.475
95. Soldering irons and guns	8515110000	0		99
96. Other brazing/soldering machines and apparatus	8515199000	0		4.062
97. Mach and app for resistance welding of metal, fully or partly automatic	8515210000	0		2.405
98. Oth electric machines & apparatus	8515909000	0		9.824
99. Control panel use in distributed control system;voltage<1000V	8537101100	0		1.270.461
100. Switchboard use for other prposes	8537109900	0		5.051
101. Oth part of electric switch,socket&plug, <= 1000V	8538901900	0		385
102. Oth part incl. printed circuit assmbles of telp plug;connect&contact; >1000V	8538902900	0		71
103. Shielded wire for mnfact.of auto-wiring harnesses, not for communication, <=80 v	8544492100	0		114.796
104. Oth electric conductors,not fitted w/ connector,not for telecomunctn,<=80V	8544492900	0		8.124
105. Tanker vehicles;bulk cement truck,g.v.w. 5-6 t, not ckd, diesel	8704222300	0		88.364
106. Dumpers, 24-45 t, not ckd, diesel	8704236600	0		2.934.040
107. Other special purpose motor vehicles	8705909000	0		227.039
108. Bodies for special purpose motor vehicles	8707903000	0		1.505
109. Bumper and parts for other tractors	8708109000	0		113.199
110. Oth brakes,servo-brakes; parts thereof for transport of persons	8708309000	0		26.254
111. Oth parts of gear boxes for vehicles of heang 8701-8705	8708409900	0		1.299
112. Drive-axles with differential, unassembl for transport ,>=10 person	8708501900	0		6.323
113. Radiators for special pupose vehicles	8708911900	0		109
114. Silencers (mufflers),exhaust pipe;parts for special purpose motor vehicles	8708929000	0		1.532
115. Clutches and parts thereof for vehicles transport ,>=10 person	8708939000	0		564
116. Parts of fuel tanks for vehicles transport of persons or goods	8708992300	0		135.151
117. Radiator shrouds for vehicles transport of persons or goods	8708995000	0		1.662
118. Other chasis frames or parts	8708997000	0		7
119. Other parts,aces for other vehicles of heading 8701- 8705	8708999000	0		4.514
120. Drafting tables and machines,whether not automatic other than plotters,	9017109000	0		9.727
121. Other drawing,marking-out/mathematical calculating instruments	9017209000	0		282
122. Micrometers, callipers and gauges	9017300000	0		2.416
123. Oth instruments for measuring length for use in hand, rods and tapes	9017800000	0		864
124. Other Electricity meters	9028309000	0		16.709
125. Multimeters without a recording device	9030310000	0		248
126. Impedance-measuring instruments& apparatus designed to provide visual	9030332000	0		428
127. Oth instruments & apparatus,without recording device	9030899000	0		141
128. Hydraulic or pneumatic	9032810000	0		668
III. Pomalaa				
1. Coke & semi-coke of coal	2704001000	0		1.442.879
IV. Kolaka				
1. Self-propelled trucks powered by an electric motor	8427100000	0		60.000
J u m l a h	x	1.142.364	0	497.879.715

Tabel 2.3 Volume dan Nilai Impor Sulawesi Tenggara menurut Negara Asal dan Pelabuhan Bongkar, 2013

Negara Asal	Pelabuhan Bongkar						Jumlah
	Pelud	Kendari	Pomalaa	Baubau	Kolaka	Raha	
(1)	(2)	(3)	(4)	(5)	(6)	(7)	(8)
1. Tiongkok							
- Volume (Kg)	0	10.526.122	0	0	5.150.000	0	15.676.122
- Nilai (US\$)	0	22.193.651	0	0	1.442.879	0	23.636.530
2. Malaysia							
- Volume (Kg)	0	1.583.613	0	90.059.721	0	0	91.643.334
- Nilai (US\$)	0	1.285.260	0	89.389.310	0	0	90.674.570
3. Singapura							
- Volume (Kg)	0	3.999.688	48.000	354.005.464	0	0	358.053.152
- Nilai (US\$)	0	2.707.689	60.000	379.658.562	0	0	382.426.251
4. Jerman							
- Volume (Kg)	0	37.955	0	0	0	0	37.955
- Nilai (US\$)	0	1.142.364	0	0	0	0	1.142.364
Jumlah							
2013 - Volume (Kg)	0	16.147.378	48.000	444.065.185	5.150.000	0	465.410.563
- Nilai (US\$)	0	27.328.964	60.000	469.047.872	1.442.879	0	497.879.715
2012 - Volume (Kg)	0	1.294.186	18.650.455	264.658.471	11.806	0	284.614.918
- Nilai (US\$)	0	4.754.619	31.890.041	281.510.805	36.227	0	318.191.692
2011 - Volume (Kg)	0	14.223.361	0	186.129.651	0	0	200.353.012
- Nilai (US\$)	0	22.051.185	0	182.112.048	0	0	204.163.233
2010 - Volume (Kg)	0	3.032.076	0	0	0	0	3.032.076
- Nilai (US\$)	0	1.686.389	0	0	0	0	1.686.389
2009 - Volume (Kg)	0	0	21.409.000	0	0	0	21.409.000
- Nilai (US\$)	0	0	7.668.619	0	0	0	7.668.619

Tabel 2.4. Volume dan Nilai Impor Sulawesi Tenggara menurut Pelabuhan Bongkar dan Negara Asal, 2013

lawesi T	Pelabuhan Bongkar	Negara Asal					Vietnam
		Tiongkok	Malaysia	Jepang	Jerman	Taiwan	
	(1)	(2)	(3)	(4)	(5)	(6)	(7)
1. Baubau							
- Volume (Kg)		0	90.059.721	0	0	0	0
- Nilai (US\$)		0	89.389.310	0	0	0	0
2. Kendari							
- Volume (Kg)		10.526.122	1.583.613	0	37.955	0	0
- Nilai (US\$)		22.193.651	1.285.260	0	1.142.364	0	0
3. Pomalaa							
- Volume (Kg)		0	0	0	0	0	0
- Nilai (US\$)		0	0	0	0	0	0
4. Kolaka							
- Volume (Kg)		5.150.000	0	0	0	0	0
- Nilai (US\$)		1.442.879	0	0	0	0	0
5. Pelud							
W. Monginsidi							
- Volume (Kg)		0	0	0	0	0	0
- Nilai (US\$)		0	0	0	0	0	0
Jumlah							
2013 - Volume (Kg)		15.676.122	91.643.334	0	37.955	0	0
- Nilai (US\$)		23.636.530	90.674.570	0	1.142.364	0	0
2012 - Volume (Kg)		1.443.198	21.668.146	18.408.323	0	67.696	0
- Nilai (US\$)		6.107.254	22.496.626	26.120.178	0	2.631.530	0
2011 - Volume (Kg)		9.293.361	1.330.000	0	0	0	3.600.000
- Nilai (US\$)		19.495.674	688.474	0	0	0	1.867.037
2010 - Volume (Kg)		785.400	2.232.103	0	0	0	0
- Nilai (US\$)		220.492	1.205.147	0	0	0	0
2009 - Volume (Kg)		21.389.000	0	0	0	0	0
- Nilai (US\$)		7.637.866	0	0	0	0	0

Tabel 2.4. Volume dan Nilai Impor Sulawesi Tenggara menurut Pelabuhan Bongkar dan Negara Asal, 2013

(Lanjutan)

Pelabuhan Bongkar <i>(1)</i>	Negara Asal			Jumlah <i>(11)</i>
	Australia <i>(8)</i>	Korsel <i>(9)</i>	Singapura <i>(10)</i>	
1. Baubau				
- Volume (Kg)	0	0	354.005.464	444.065.185
- Nilai (US\$)	0	0	379.658.562	469.047.872
2. Kendari				
- Volume (Kg)	0	0	3.999.688	16.147.378
- Nilai (US\$)	0	0	2.707.689	27.328.964
3. Pomalaa				
- Volume (Kg)	0	0	48.000	48.000
- Nilai (US\$)	0	0	60.000	60.000
4. Kolaka				
- Volume (Kg)	0	0	0	5.150.000
- Nilai (US\$)	0	0	0	1.442.879
5. Pelud				
W. Monginsidi				
- Volume (Kg)	0	0	0	0
- Nilai (US\$)	0	0	0	0
Jumlah				
2013 - Volume (Kg)	0	0	358.053.152	465.410.563
- Nilai (US\$)	0	0	382.426.251	497.879.715
2012 - Volume (Kg)	0	37.230	242.990.325	284.614.918
- Nilai (US\$)	0	1.821.925	259.014.179	318.191.692
2011 - Volume (Kg)	0	114.664.002	71.465.649	200.353.012
- Nilai (US\$)	0	106.934.146	75.177.902	204.163.233
2010 - Volume (Kg)	0	14.573	0	3.032.076
- Nilai (US\$)	0	260.750	0	1.686.389
2009 - Volume (Kg)	20.000	0	0	21.409.000
- Nilai (US\$)	30.753	0	0	7.668.619

Tabel 3.1 Perdagangan Antar Pulau Sulawesi Tenggara menurut Hasil Bumi dan Laut, 2012

Hasil Bumi dan Laut	Volume		Nilai (000 Rp)	
	Satuan	Jumlah		
(1)	(2)	(3)	(4)	
1. Tanaman Pangan	Ton	5.277,68	17.554.686	
2. Perkebunan	Ton	270.830,05	3.108.019.623	
3. Peternakan	Ton	162,45	4.957.970	
	Sapi (Ekor)	1.400,00	10.500.000	
4. Perikanan	Ton	28.918,74	802.507.784	
5. Hasil Kehutanan	Ton	3.075,37	45.851.640	
	M ³	23.629,00	44.819.840	
6. Hasil Industri	Ton	395,05	20.701.275	
	Buah	65.800,00	26.320.000	
Jumlah	2012	Ton	308.659,34	3.999.592.978
		Sapi (Ekor)	1.400,00	10.500.000
		M ³	23.629,00	44.819.840
		Buah	65.800,00	26.320.000
	2011	Ton	260.295,68	4.611.476.938
		Sapi (Ekor)	1.382,00	6.757.128
		M ³	19.691,58	41.815.276
		Buah	54.912,00	9.208
	2010	Ton	202.574,88	4.024.067.478
		Sapi (Ekor)	1.152,00	4.504.752
		M ³	16.409,65	32.165.597
		Buah	45.760,00	8.448
	2009	Ton	233.292,02	4.246.512.042
		Sapi (Ekor)	1.046,40	3.662.400
		M ³	15.052,87	31.199.944
	2008	Ton	228.549,24	4.817.488.676
Sapi (Ekor)		872,00	3.052.000	
M ³		5.675,36	373.485.420	

Sumber: Dinas Perindustrian dan Perdagangan Provinsi Sulawesi Tenggara

Tabel 3.2 Perdagangan Antar Pulau Hasil Tanaman Pangan Sulawesi Tenggara menurut Jenis Barang, 2012

Jenis Barang	Satuan	Volume (Ton)	Nilai (000 Rp)
(1)	(2)	(3)	(4)
1. Kacang Kedelai	Ton	44,44	355.544
2. Kacang Hijau	Ton	69,52	521.415
3. Kacang Tanah Gelondongan	Ton	13,44	33.610
4. Kacang Tanah Kupas	Ton	60,63	151.580
5. B e r a s	Ton	286,50	1.933.875
6. Bawang Merah	Ton	5,17	82.722
7. Bawang Putih	Ton	0,00	0
8. J e r u k	Ton	386,52	1.546.064
9. D e d a k	Ton	0,00	0
10. Beras Ketan	Ton	171,08	996.440
11. Jagung	Ton	869,88	3.479.520
12. Gapek	Ton	689,04	2.067.120
13. S a g u	Ton	2.646,08	3.969.119
14. Ubi Jalar	Ton	1,18	2.366.400
15. Pisang	Ton	32,41	48.621
16. Labu	Ton	1,77	2.657
Jumlah			
	2012	5.277,68	17.554.686
	2011	2.793,88	19.146.530
	2010	2.248,98	15.930.914
	2009	5.903,35	12.550.479
	2008	5.735,75	10.616.478

Sumber: Dinas Perindustrian dan Perdagangan Provinsi Sulawesi Tenggara

Tabel 3.3 Perdagangan Antar Pulau Hasil Perkebunan Sulawesi Tenggara menurut Jenis Barang, 2012

Jenis Barang		Satuan	Volume (Ton)	Nilai (000 Rp)
(1)		(2)	(3)	(4)
1.	K o p r a	Ton	38.113,17	234.924.314
2.	Mete Gelondongan	Ton	49.824,82	298.948.890
3.	Kemiri Gelondongan	Ton	11.513,34	28.783.358
4.	K a k a o	Ton	142.383,94	1.993.375.103
5.	Kemiri Kulit	Ton	0,00	0
6.	C e n g k e h	Ton	7.457,89	312.963.920
7.	L a d a	Ton	2.705,79	135.289.140
8.	K o p i	Ton	413,52	6.202.854
9.	Ketumbar	Ton	0,00	0
10.	Biji Kapuk	Ton	0,00	0
11.	Jahe	Ton	48,39	1.935.648
12.	Kunyit Bubuk	Ton	2,45	61.360
13.	Buah pala	Ton	3,82	171.720
14.	Bunga Pala	Ton	32,26	3.709.992
15.	Pinang Biji	Ton	18.330,67	91.653.325
Jumlah	2012	Ton	270.830,05	3.108.019.623
	2011	Ton	208.518,88	3.886.827.557
	2010	Ton	158.381,55	3.239.263.945
	2009	Ton	189.062,24	3.605.179.587
	2008	Ton	171.781,50	3.037.625.786

Sumber: Dinas Perindustrian dan Perdagangan Provinsi Sulawesi Tenggara

Tabel 3.4 Perdagangan Antar Pulau Hasil Peternakan Sulawesi Tenggara menurut Jenis Barang, 2012

Jenis Barang	Volume		Nilai (000 Rp)	
	Satuan	Jumlah		
(1)	(2)	(3)	(4)	
1. Tulang / Ekor Sapi	Ton	1,54	61.760	
2. Sapi/Kerbau Potong	Ekor	1.400,00	10.500.000	
3. Kulit Ternak Kering	Ton	73,56	1.839.100	
4. Sapi / Kerbau Bibit	Ton	0,00	0	
5. Daging Sapi	Ton	0,00	0	
6. Daging Babi	Ton	0,00	0	
7. Kulit Ternak Garam	Ton	87,35	3.057.110	
<hr/>				
Jumlah	2012	Ton	162,45	4.957.970
		Sapi/Kerbau (Ekor)	1.400,00	10.500.000
2011		Ton	130,64	884.644
		Sapi/Kerbau (Ekor)	1.382,00	6.757.128
2010		Ton	108,87	737.203
		Sapi/Kerbau (Ekor)	1.152,00	4.504.752
2009		Ton	98,97	670.186
		Sapi/Kerbau (Ekor)	1.046	3.662.400
2008		Ton	82,48	558.488
		Sapi/Kerbau (Ekor)	872,00	3.052.000

Sumber: Dinas Perindustrian dan Perdagangan Provinsi Sulawesi Tenggara

Tabel 3.5 Perdagangan Antar Pulau Hasil Kehutanan Sulawesi Tenggara menurut Jenis Barang, 2012

Jenis Barang	Volume		Nilai (000 Rp)	
	Satuan	Jumlah		
(1)	(2)	(3)	(4)	
1. Kayu Rimba Logs	M ³	0,00	0	
2. Kayu Jati Gergajian	M ³	10.787,00	24.272.352	
3. Kayu Jati Logs	Ton	0,00	0	
4. Madu alam	Ton	5,65	332.250	
5. Kulit Kayu Lambasari	Ton	12,15	145.740	
6. Damar	Ton	196,02	2.450.250	
7. Kayu Rimba Gergajian	M ³	12.842,00	20.547.488	
8. Rotan Asalan	Ton	2.861,56	42.923.400	
9. Kayu Gergajian Campuran	M ³	0,00	0	
10. Batang Kelapa Gergajian	M ³	0,00	0	
Jumlah	2012	Ton	3.075,37	45.851.640
		M ³	23.629,00	44.819.840
	2011	Ton	4.290,15	20.654.903
		M ³	19.691,58	41.815.276
	2010	Ton	3.588,81	17.212.413
		M ³	16.409,65	32.165.597
	2009	Ton	3.124,83	14.770.158
		M ³	15.053	31.199.944
	2008	Ton	2.604,03	38.308.418
		M ³	12.544	25.268.703

Sumber: Dinas Perindustrian dan Perdagangan Provinsi Sulawesi Tenggara

Tabel 3.6 Perdagangan Antar Pulau Hasil Perikanan Sulawesi Tenggara menurut Jenis Barang, 2012

Jenis Barang	Volume		Nilai (000 Rp)
	Satuan	Jumlah	
(1)	(2)	(3)	(4)
1. Ikan Kering Campuran	Ton	11,62	406.560
2. Ikan Kayu	Ton	165,90	6.636.000
3. Ikan Layang	Ton	205,96	823.838
4. Agar-agar/Rumput Laut	Ton	10.848,80	70.517.227
5. Lola	Ton	0,00	0
6. Biji Mutiara	Ton	1,74	34.840
7. Gurita	Ton	29,11	582.200
8. Ikan Ekor Kuning	Ton	0,00	0
9. Ikan Tuna Segar	Ton	327,74	4.916.130
10. Ikan Cakalang	Ton	1.268,32	6.341.585
21. Cumi-Cumi Kering	Ton	69,09	2.072.844
22. Japing-Japing	Ton	44,67	233.340
23. Ikan Kaha-Kaha	Ton	32,79	98.376
24. Ikan Teri Kering	Ton	15.335,05	690.047.232
25. Teripang	Ton	7,43	631.465
26. Bole-Bole	Ton	10,78	32.331
27. Biji Mabe	Ton	6,22	37.346
28. Ikan Bandeng	Ton	11,98	155.753
29. Kulit Mabe	Ton	41,34	206.710
30. Ekor/Sirip Ikan Hiu	Ton	2,05	564.575
33. Tulang/Kepala Tongkat Ikan Hiu	Ton	0,00	0
34. Kulit Mutiara	Ton	0,00	0
6. Nener Ikan Bandeng	Ton	0,00	0
7. Lobster Segar	Ton	0,00	0
9. Ikan Baronang	Ton	0,00	0
11. M a b e	Ton	0,00	0
13. Kerang-kerangan	Ton	0,00	0
15. Lobster Hidup	Ton	0,00	0
19. Ikan Sotong	Ton	0,00	0
22. Rejik	Ton	0,00	0
53. Kulit Lokan/Mutiara	Ton	0,00	0
54. Ikan Kurusi	Ton	0,00	0

Tabel 3.6 Perdagangan Antar Pulau Hasil Perikanan Sulawesi Tenggara menurut Jenis Barang, 2012

Lanjutan

Jenis Barang	Volume		Nilai (000 Rp)	
	Satuan	Jumlah		
(1)	(2)	(3)	(4)	
11. Ikan Kakap Merah	Ton	19,25	673.610	
12. Ikan Kerapu Hidup	Ton	62,09	14.280.020	
13. Ikan Sunu	Ton	14,59	623.520	
14. Udang Windu	Ton	3,53	264.450	
15. Ikan Mata Tujuh	Ton	21,86	109.295	
16. Cumi-Cumi Basah	Ton	0,00	0	
17. Ikan Segar Campuran	Ton	0,00	0	
18. Ikan Tenggiri	Ton	0,00	0	
19. Ikan Tongkol	Ton	328,78	1.315.138	
20. Kepiting	Ton	33,79	844.887	
31. Ikan Baelo	Ton	14,26	58.512	
32. Ikan Lansu	Ton	0,00	0	
29. Ikan Cani/Pin	Ton	0,00	0	
30. Rajungan	Ton	0,00	0	
33. Daging Ikan Hiu	Ton	0,00	0	
37. Ikan Kakatua	Ton	0,00	0	
38. Ikan Bambang	Ton	0,00	0	
39. Ikan Tembang	Ton	0,00	0	
40. Batang Hiu	Ton	0,00	0	
41. Roci	Ton	0,00	0	
42. Tongkah	Ton	0,00	0	
43. Tongkat	Ton	0,00	0	
44. Kulit Kerang-Kerangan	Ton	0,00	0	
46. Teri Masak	Ton	0,00	0	
47. Teri Biasa	Ton	0,00	0	
48. Ikan Kaunu	Ton	0,00	0	
<hr/>				
Jumlah	2012	Ton	28.918,74	802.507.784
	2011	Ton	33.243,41	584.920.574
	2010	Ton	27.170,06	674.715.979
	2009	Ton	23.174,60	613.341.632
	2008	Ton	19.918,74	512.152.109

Sumber: Dinas Perindustrian dan Perdagangan Provinsi Sulawesi Tenggara

Tabel 3.7 Perdagangan Antar Pulau Hasil Industri Sulawesi Tenggara menurut Jenis Barang, 2012

Jenis Barang	Volume		Nilai (000 Rp)	
	Satuan	Jumlah		
(1)	(2)	(3)	(4)	
1. Kacang Mete, Kemiri Olah, Rotan Polish	Ton	395,05	20.701.275	
2. Kasur	Buah	65.800,00	26.320.000	
Jumlah				
	2012	Ton	395,05	20.701.275
		Buah	65.800,00	26.320.000
	2011	Ton	11.318,73	99.042.730
		Buah	54.912,00	9.208
	2010	Ton	11.076,61	76.207.023
		Buah	45.760,00	8.448

Sumber: Dinas Perindustrian dan Perdagangan Provinsi Sulawesi Tenggara

- ↪ Publikasi ini menyajikan hasil pengolahan data statistik ekspor, statistik impor dan perdagangan antar pulau keluar di Provinsi Sulawesi Tenggara keadaan tahun 2013
- ↪ Publikasi ini memuat analisa secara ringkas yang didukung berbagai informasi mengenai :
 - ⊗ Perkembangan ekspor
 - ⊗ Ekspor menurut pelabuhan muat
 - ⊗ Ekspor menurut komoditi
 - ⊗ Ekspor menurut negara tujuan
 - ⊗ Prospek ekspor Sulawesi Tenggara
 - ⊗ Perkembangan Impor
 - ⊗ Impor menurut pelabuhan bongkar dan negara asal
 - ⊗ Perdagangan antar pulau keluar
- ↪ Publikasi Statistik Ekspor Impor dan Perdagangan Antar Pulau Provinsi Sulawesi Tenggara Tahun 2013 ini disusun oleh BPS Provinsi Sulawesi Tenggara sebagai bagian dari tugas BPS Daerah, yang merupakan salah satu Lembaga Pemerintah untuk memberikan informasi baik kepada Pemerintah maupun masyarakat pengguna data.



Badan Pusat Statistik Provinsi Sulawesi Tenggara

Jalan Made Sabara No. 3 Kendari 93111 Telp. 3121751 Fax (0401) 3122355

E-mail : bps7400@bps.go.id

homepage : <http://sultra.bps.go.id>