



Katalog/Catalog: 6302002

INDIKATOR KONSTRUKSI

Construction Indicators

Triwulan/Quarter

IV-2021



BADAN PUSAT STATISTIK
BPS-Statistics Indonesia

INDIKATOR KONSTRUKSI

Construction Indicators

Triwulan/Quarter

IV-2021



Indikator Konstruksi, Triwulan IV-2021

Construction Indicators, 4th Quarter - 2021

ISSN: 1979-8024

No. Publikasi/Publication Number: 05300.2204

Katalog/Catalog: 6302002

Ukuran Buku/Book Size: 18,2 x 25,7 cm

Jumlah Halaman/Number of Pages: viii + 86 halaman/pages

Naskah/Manuscript:

Direktorat Statistik Industri

Directorate of Industrial Statistics

Penyunting/Editor:

Direktorat Statistik Industri

Directorate of Industrial Statistics

Desain Kover oleh/Cover Designed by:

Direktorat Statistik Industri

Directorate of Industrial Statistics

Diterbitkan oleh/Published by:

© **Badan Pusat Statistik/BPS-Statistics Indonesia**

Sumber ilustrasi/Illustrations source:

www.freepik.com

Dilarang mengumumkan, mendistribusikan, mengkomunikasikan, dan/atau menggandakan sebagian atau seluruh isi buku ini untuk tujuan komersial tanpa izin tertulis dari Badan Pusat Statistik

Prohibited to announce, distribute, communicate, and/or copy part of all this book for commercial purpose without permission from BPS-Statistics Indonesia

TIM PENYUSUN / *TEAM MEMBERS*

Pengarah / *Director* :

Aryanto S.Si., M.M.

Penanggung Jawab / *Coordinator* :

Rosniaty Ismail, S.Si., M.M.

Editor / *Editors* :

Rosniaty Ismail, S.Si., M.M.
Ismatullah Rosida, S.Si., M.SE.

Penulis / *Contributors* :

Kurnia Rahmasari, SST.
Widya Yuniastuti S.Tr.Stat.

Pengolah Data / *Data Processing* :

Kurnia Rahmasari, SST.
Widya Yuniastuti S.Tr.Stat.

KATA PENGANTAR

Kontribusi konstruksi dalam perekonomian Indonesia berada pada urutan keempat, 10,48 persen terhadap Produk Domestik Bruto (PDB) Indonesia pada triwulan IV tahun 2021. Badan Pusat Statistik (BPS) memantau perkembangan konstruksi melalui **Survei Perusahaan Konstruksi Triwulanan (SKTR)** yang dilakukan terhadap perusahaan konstruksi skala menengah dan besar di Indonesia.

Publikasi ini menyajikan data dan informasi hasil SKTR IV Tahun 2021. Data yang disajikan dalam publikasi ini terdiri atas indeks pekerja tetap, hari orang pekerja harian, balas jasa dan upah, nilai konstruksi yang diselesaikan, kondisi bisnis, prospek bisnis, dan masalah bisnis.

Pada kesempatan ini kami mengucapkan terima kasih dan penghargaan kepada semua pihak yang terlibat pada pekerjaan lapangan, pengolahan, dan diseminasi data. Penghargaan sepenuhnya juga diberikan kepada pengusaha konstruksi yang telah membantu kelancaran pelaksanaan survei tersebut.

Jakarta, April 2022

KEPALA BADAN PUSAT STATISTIK
REPUBLIK INDONESIA,



Dr. Margo Yuwono S.Si, M.Si

PREFACE

Construction sector is in the fourth place in the fourth quarter of 2021 in Indonesia's economy, recording at 10.48 percent of Indonesia's Gross Domestic Product (GDP). BPS-Statistics Indonesia conducts **Quarterly Construction Establishment Survey (QCES)** on medium and large scale construction establishment to provide information on the growth of construction sector.

This publication presents some construction indices based on the Fourth Quarter of QCES 2021, such as index of permanent workers, mandays of casual workers, compensation and wages, value of construction works completed, business condition, business prospect, and business problem.

We would like to express our gratitude to all participants, who have contributed in collecting, processing, and disseminating data. Our fully gratitude is also given to all of the construction establishments who have supported in providing data for the survey.

Jakarta, April 2022
BPS-STATISTICS INDONESIA,



Dr. Margo Yuwono S.Si, M.Si
Chief Statistician

DAFTAR ISI

CONTENT

	Halaman/Pages
KATA PENGANTAR / FOREWORD	v
DAFTAR ISI / CONTENTS	vii
PENJELASAN / EXPLANATION	1
ULASAN SINGKAT / REVIEW	9

TABEL-TABEL / TABLES :

Indikator Konstruksi, Triwulan IV/2020-IV/2021
Construction Indicators, 4th Quarter 2020 - 4th Quarter 2021

Indeks Kondisi, Prospek, dan Masalah Bisnis Konstruksi, Triwulan III/2021 - IV/2021
Construction Business Condition, Prospect, and Problems Indices, 3rd Quarter - 4th Quarter 2021

1. Indonesia	17
2. Provinsi / Province : Aceh	19
3. Provinsi / Province : Sumatera Utara	21
4. Provinsi / Province : Sumatera Barat	23
5. Provinsi / Province : Riau	25
6. Provinsi / Province : Jambi	27
7. Provinsi / Province : Sumatera Selatan	29
8. Provinsi / Province : Bengkulu	31
9. Provinsi / Province : Lampung	33
10. Provinsi / Province : Kepulauan Bangka Belitung	35
11. Provinsi / Province : Kepulauan Riau	37
12. Provinsi / Province : DKI Jakarta	39
13. Provinsi / Province : Jawa Barat	41
14. Provinsi / Province : Jawa Tengah	43
15. Provinsi / Province : DI Yogyakarta	45
16. Provinsi / Province : Jawa Timur	47
17. Provinsi / Province : Banten	49
18. Provinsi / Province : Bali	51
19. Provinsi / Province : Nusa Tenggara Barat	53

20. Provinsi / <i>Province</i> : Nusa Tenggara Timur	55
21. Provinsi / <i>Province</i> : Kalimantan Barat	57
22. Provinsi / <i>Province</i> : Kalimantan Tengah	59
23. Provinsi / <i>Province</i> : Kalimantan Selatan	61
24. Provinsi / <i>Province</i> : Kalimantan Timur	63
25. Provinsi / <i>Province</i> : Kalimantan Utara	65
26. Provinsi / <i>Province</i> : Sulawesi Utara	67
27. Provinsi / <i>Province</i> : Sulawesi Tengah	69
28. Provinsi / <i>Province</i> : Sulawesi Selatan	71
29. Provinsi / <i>Province</i> : Sulawesi Tenggara	73
30. Provinsi / <i>Province</i> : Gorontalo	75
31. Provinsi / <i>Province</i> : Sulawesi Barat	77
32. Provinsi / <i>Province</i> : Maluku	79
33. Provinsi / <i>Province</i> : Maluku Utara	81
34. Provinsi / <i>Province</i> : Papua Barat	83
35. Provinsi / <i>Province</i> : Papua	85

GAMBAR-GAMBAR / FIGURES :

1. Indeks Triwulanan (2016=100) dan Pertumbuhan (q-to-q) Pekerja Tetap <i>Quarterly Indices (2016=100) and Growth (q-to-q) of Permanent Workers</i>	10
2. Indeks Triwulanan (2016=100) dan Pertumbuhan (q-to-q) Hari Orang Pekerja Harian <i>Quarterly Indices (2016=100) and Growth (q-to-q) of Mandays of Casual Workers</i>	10
3. Indeks Triwulanan (2016=100) dan Pertumbuhan (q-to-q) Balas Jasa dan Upah <i>Quarterly Indices (2016=100) and Growth (q-to-q) of Compensation and Wages</i>	11
4. Median Rata-rata Balas Jasa Pekerja Tetap per Bulan <i>Median of Compensation for Permanent Worker per Month</i>	12
5. Median Rata-rata Upah Pekerja per Hari <i>Median of Daily Wages of Worker</i>	12
6. Indeks Triwulanan (2016=100) dan Pertumbuhan (q-to-q) Nilai Konstruksi yang Diselesaikan <i>Quarterly Indices (2016=100) and Growth (q-to-q) of Value of Construction Works Completed</i>	13
7. Indeks Kondisi, Prospek Bisnis dan Masalah Bisnis <i>Index of Business Conditions, Prospect and Business Problems</i>	15

PENJELASAN *EXPLANATION*

PENDAHULUAN

Publikasi ini berisi Indikator Konstruksi beserta komponennya, yaitu pekerja tetap, hari orang, balas jasa dan upah, serta nilai konstruksi yang diselesaikan. Indikator ini ditampilkan dalam ukuran indeks untuk menggambarkan tren dan perubahan dalam aktivitas konstruksi. Publikasi ini juga menyajikan median jumlah pekerja tetap dan balas jasa untuk berbagai jenis tenaga kerja konstruksi.

MAKSUD DAN TUJUAN

Indikator Konstruksi pada publikasi ini diolah dari Survei Perusahaan Konstruksi Triwulanan (SKTR) sebagai survei khusus yang menggunakan pendekatan perusahaan. Indikator Konstruksi menggambarkan tren, perubahan, dan fluktuasi aktivitas konstruksi secara triwulanan. Karakteristik yang diteliti meliputi jumlah pekerja tetap, hari orang pekerja harian, balas jasa dan upah, nilai pekerjaan konstruksi yang diselesaikan, kondisi bisnis, prospek bisnis, dan masalah bisnis konstruksi dalam periode triwulanan.

INTRODUCTION

This publication contains Construction Indicators and its components, components of permanent workers, mandays, compensation and wages, and value of construction works completed. It performs on index measurement to describe trend and changes in construction activities. This publication also contains median of construction components, such as the number of permanent workers, and compensation for each kind of construction labor.

MAIN PURPOSE

Construction Indicators on this publication based on Quarterly Construction Establishments Survey (QCES) as a unique survey using establishment approaches. It describes trend, changes, and fluctuation of construction activities quarterly. The characteristics observed in the survey are number of permanent workers, number of the mandays of casual workers, amount of compensation and wages, total value of construction works completed, business condition, business prospect, and construction business problems in quarterly period.

RUANG LINGKUP

Survei Perusahaan Konstruksi Triwulanan dilakukan oleh BPS sejak tahun 1988, meliputi 10 provinsi, yaitu provinsi Sumatera Utara, Sumatera Barat, Sumatera Selatan, DKI Jakarta, Jawa Barat, Jawa Tengah, DI Yogyakarta, Jawa Timur, Kalimantan Selatan dan Sulawesi Selatan. Selanjutnya, untuk tahun 1993 cakupannya diperluas ke seluruh provinsi di Indonesia. Pada tahun 2021 jumlah sampelnya sebesar 3.000 perusahaan per triwulan.

METODOLOGI

1. Kerangka Sampel

Survei Perusahaan Konstruksi Triwulanan merupakan sub sampel dari Survei Perusahaan Konstruksi Tahunan, sehingga kerangka sampel perusahaan konstruksi untuk survei triwulanan adalah daftar perusahaan konstruksi yang terpilih pada survei tahunan.

2. Rancangan Penarikan Sampel

Jumlah sampel survei perusahaan konstruksi triwulanan tahun 2021 adalah sebanyak 3.000 perusahaan, sehingga dalam kurun waktu setahun jumlah sampelnya adalah 12.000 perusahaan.

Jumlah sampel untuk kualifikasi perusahaan konstruksi adalah sebagai berikut:

- a. Jumlah sampel perusahaan konstruksi besar (kualifikasi B) adalah 943, seluruh perusahaan konstruksi besar yang ada dilakukan pencacahan lengkap (*take all*).
- b. Jumlah sampel perusahaan konstruksi menengah (kualifikasi M1 dan M2) adalah 2.057, pencacahan dilakukan

COVERAGE

Quarterly Construction Establishments Survey has been implemented since 1988 covered 10 provinces, namely: Sumatera Utara, Sumatera Barat, Sumatera Selatan, DKI Jakarta, Jawa Barat, Jawa Tengah, DI Yogyakarta, Jawa Timur, Kalimantan Selatan and Sulawesi Selatan. In 1993, the QCES was expanded to cover all provinces in Indonesia. In 2021 the number of respondents included in the survey is 3,000 establishments each quarter.

METHODOLOGY

1. Sampling Frame

The Quarterly Construction Establishment Survey is a sub sample of the Annual Construction Establishment Survey. Therefore, the sampling frame of the quarterly survey is the list of establishments which are selected in the annual survey.

2. Sampling Method

The sample size of the construction establishments quarterly survey in 2021 is 3,000 establishments. Therefore, the sample size for the whole year 2021 is 12,000 establishments.

Number of establishments in each establishment qualification are listed as follows:

- a. *Number of samples in the big construction establishment/business group (qualification B) is 943, the enumeration is conducted for all big construction establishments (take all).*
- b. *Number of samples in the medium construction establishments group (qualification M1 and M2) is 2,057,*

hanya pada perusahaan konstruksi menengah terpilih (*take some*).

- c. Sedangkan untuk perusahaan konstruksi kecil (kualifikasi K1, K2, dan K3) tidak terpilih sampel.

the enumeration is conducted only for the selected medium construction establishments (take some).

- c. *Meanwhile, for small construction establishments (qualification K1, K2, and K3) is not selected in the sample.*

INDEKS DIVISIA KONSTRUKSI

Rasio Konstruksi adalah perhitungan rasio variabel konstruksi yang meliputi pekerja tetap, hari orang, balas jasa dan upah, serta nilai konstruksi yang diselesaikan triwulanan menggunakan formula sebagai berikut:

1. Rasio KBLI

$$R_i = \frac{Q_{i(t)}}{Q_{i(t-1)}} \quad (1.1)$$

dimana:

R_i adalah rasio KBLI 2 digit i pada triwulan ke t terhadap triwulan ke $(t-1)$

$Q_{i(t)}$ adalah jumlah nilai variabel konstruksi untuk KBLI 2 digit i pada triwulan ke t

$Q_{i(t-1)}$ adalah jumlah nilai variabel konstruksi untuk KBLI 2 digit i pada triwulan ke $(t-1)$

2. Rasio Total

$$R_{tot} = e^{\left[\frac{\sum_i V_i}{\sum_i V_i} \times \ln(R_i) \right]} \quad (1.2)$$

dimana:

R_{tot} adalah rasio total

V_i adalah jumlah nilai variabel konstruksi untuk KBLI 2 digit i pada triwulan ke t dan $(t-1)$

DIVISIA INDEX CONSTRUCTION

The construction ratio is ratio construction variables including permanent workers, mandays, compensation and wages, and value of construction works completed quarterly using formula as follows:

1. ISIC Ratio

where:

R_i is the ratio of ISIC 2 digits i t^{th} quarter to $(t-1)^{\text{th}}$ quarter

$Q_{i(t)}$ is sum of variable construction for the ISIC 2 digits i in t^{th} quarter

$Q_{i(t-1)}$ is sum of variable construction for the ISIC 2 digits i in $(t-1)^{\text{th}}$ quarter

2. Total Ratio

where:

R_{tot} is total ratio

V_i is the sum of variable construction for the ISIC 2 digits i in t^{th} and $(t-1)^{\text{th}}$ quarter

3. Indeks Divisia Konstruksi

3. Divisia Index Construction

$$I_t = I_{(t-1)} \times R_{tot} \quad (1.2)$$

dimana:

I_t : Indeks konstruksi pada triwulan ke t

I_{t-1} : Indeks konstruksi pada triwulan ke t-1

R_{tot} : Rasio total konstruksi pada triwulan ke t

where:

I_t : Index construction in t^{th} quarter

I_{t-1} : Index construction in $(t-1)^{th}$ quarter

R_{tot} : Total ratio construction in t^{th} quarter

INDEKS DIFFUSION

Metode indeks *diffusion* digunakan untuk menghitung indeks kondisi dan prospek bisnis pengusaha. Formula dari indeks *diffusion* sebagai berikut:

$$ID = \%meningkat + \frac{\%tetap}{2} \quad (2.1)$$

dimana,

ID = indeks *diffusion*

$\%$ meningkat = persentase pengusaha yang menyatakan kondisi usahanya pada periode tertentu meningkat dibanding dengan periode sebelumnya

$\%$ tetap = persentase pengusaha yang menyatakan kondisi usahanya pada periode tertentu tetap dibanding dengan periode sebelumnya

Nilai Indeks *Diffusion* (ID) akan terletak dalam range 0 - 100 % yang diinterpretasikan sebagai berikut:

ID = 100% : Semua pengusaha menyatakan kondisi usahanya meningkat

DIFFUSION INDICES

Diffusion index method is used to calculate condition and prospect. The formula is as follows:

$$ID = \%increase + \frac{\%same}{2} \quad (2.1)$$

where,

ID = diffusion indices

$\%$ meningkat = percentage of responses reporting "increase" compare to previous period

$\%$ tetap = percentage of responses reporting "same" compare to previous period

Diffusion index (ID) values range from 0 to 100 percent which can be interpreted as follows:

ID = 100% : all the response stated that the business condition are "increase"

ID>50% : Jumlah pengusaha yang menyatakan kondisi usahanya meningkat lebih banyak dibandingkan yang menyatakan menurun, umumnya pengusaha cenderung optimis akan kondisi usahanya

ID>50% : most of the response (more than 50%) stated that the business condition are "increase". They are optimist about the business

ID = 50 % : Jumlah pengusaha yang menyatakan kondisi usahanya meningkat sama dengan yang menyatakan menurun

ID = 50 % : number of response "incerase" and "decrease" are equal

ID<50% : Jumlah pengusaha yang menyatakan kondisi usahanya menurun lebih banyak dibandingkan yang menyatakan meningkat, umumnya pengusaha cenderung pesimis akan kondisi usahanya

ID<50% : most of the response (more than 50%) stated that the business condition are "decrease" They are pessimist about the business

ID = 0 % : Semua pengusaha menyatakan kondisi usahanya menurun

ID = 0 % : all the response stated that the business condition are "decrease"

Penghitungan ID menurut persamaan (2.1) dilakukan untuk setiap kondisi/variabel, kemudian dihitung indeks komposit ID-nya, yaitu sebagai berikut:

ID that calculated by equation (2.1) is calculated for each business condition/variable. Then, the composite indices for the ID is calculated as follows :

$$ID_c = \frac{\sum_{i=1}^v ID_i}{v} \quad (2.2)$$

dimana,

IDC = indeks *diffusion* komposit

IDi = indeks *diffusion* kondisi/variabel ke-i

v = jumlah kondisi/variabel

where,

IDC = *Diffusion's composite indices*

IDi = *Diffusion's composite indices for particular condition / variable*

v = *number of condition / variable*

INDEKS MASALAH BISNIS

Metode indeks masalah bisnis digunakan untuk menghitung kondisi derajat kegawatan kinerja pengusaha. Formula dari indeks masalah bisnis sebagai berikut:

BUSINESS PROBLEM INDICES

Business problems index is used to measure the degree of problems faced by businessman. The formula to calculate business index is as follows:

$$T_v = \sum_{i=1}^n S_{vi} \quad (3.1)$$

$$IM_v = \frac{100\% T_v}{4 n} \quad (3.2)$$

$$IMB = \frac{\sum_{v=1}^k T_v \times IM_v}{\sum_{v=1}^k T_v} \quad (3.3)$$

dimana,

IMB = indeks masalah bisnis

IM_v = indeks masalah untuk kondisi ke- v

T_v = total nilai skor untuk kondisi ke- v

S_{vi} = nilai skor untuk kondisi ke- v pada perusahaan ke- i

n = jumlah perusahaan

k = jumlah variabel pembentuk indeks masalah bisnis

where,

IMB = business problem indices

IM_v = problem indices of v^{th} condition

T_v = total score of v^{th} condition

S_{vi} = score of v^{th} condition of i^{th} establishment

n = number of sample establishments

k = number of business problem indices forming variable

Nilai IM_v dan IMB akan terletak dalam range 0 - 100 %, dan diinterpretasikan sebagai berikut:

IM_v and IMB values range from 0 to 100 and can be interpreted as follows:

IM_v atau IMB = 0 % : tidak ada masalah

IM_v or IMB = 0 % : no problem

$0 \% < IM_v$ atau IMB $\leq 25\%$: sedikit bermasalah

$0 \% < IM_v$ or IMB $\leq 25\%$: less problematic

$25\% < IM_v$ atau IMB $\leq 50\%$: cukup bermasalah

$25\% < IM_v$ or IMB $\leq 50\%$: quite problematic

$50\% < IM_v$ atau IMB $\leq 75\%$: bermasalah

$50\% < IM_v$ or IMB $\leq 75\%$: problematic

$75\% < IM_v$ atau IMB $\leq 100\%$: sangat bermasalah

$75\% < IM_v$ or IMB $\leq 100\%$: very problematic

KONSEP DAN DEFINISI

1. Nilai Konstruksi yang Diselesaikan

Nilai konstruksi yang diselesaikan adalah nilai pekerjaan yang telah diselesaikan oleh pihak pemborong menurut realisasi proyek yang telah diselesaikan dalam jangka waktu tertentu, berdasarkan nilai kontrak antara pemilik dengan kontraktor.

2. Pekerja

Pekerja adalah semua orang yang pada saat pencacahan bekerja di perusahaan, baik pekerja teknik maupun pekerja nonteknik.

Pekerja tetap adalah pekerja yang bekerja pada perusahaan/usaha yang menerima upah/gaji secara tetap, tidak tergantung pada presensi/ kehadiran pekerja tersebut.

Pekerja kontrak adalah pekerja yang bekerja dengan perjanjian tertentu dan tidak mendapatkan kesempatan untuk mengikuti jenjang karir yang berlaku di perusahaan.

Pekerja harian adalah pekerja dibayar yang tidak terikat secara tetap dengan perusahaan/usaha, mereka hanya bekerja selama pekerjaan/proyek dan setelah selesai maka secara otomatis mereka tidak mempunyai hubungan kerja.

3. Hari Orang

Hari orang adalah jumlah hari dan orang yang dibutuhkan untuk menyelesaikan satu pekerjaan.

4. Balas Jasa dan Upah

Balas jasa dan upah adalah seluruh pengeluaran yang dibayarkan kepada pekerja tetap dan pekerja harian berupa upah gaji, upah lembur, hadiah, bonus, dana pensiun, tunjangan kecelakaan, dan pengeluaran lainnya yang dibayarkan dalam

CONCEPTS AND DEFINITIONS

1. Value of Construction Works Completed

The value of construction works completed is the total value of works completed by a contractor based on the progress of a project in a certain period of time, based on the contract value between bowheer and contractor.

2. Workers

Worker is a person who works in an establishment at the time of enumeration, which includes technical worker and nontechnical worker.

Permanent worker is a worker who works in an establishment/business and receives fixed salary without depending on his presence recordy.

Contract worker is a worker who works based on a particular agreement and has no career path in the establishment.

Casual worker is a worker who works during the project and has no permanent relationship with the company when the project has been completed.

3. Mandays

Mandays is the number of days and workers needed to finish a job.

4. Compensation and Wages

Compensation and wages is expenditures incurred for both permanent and daily workers in the form of wages/salaries, overtime payments, gifts, bonuses, pension benefits, accident allowances and other expenditures either in the form of money or

bentuk uang maupun barang sebagai balas jasa dan upah.

5. Laju Pertumbuhan

Laju pertumbuhan menunjukkan pergerakan agregat yang berfluktuasi dari satu waktu tertentu terhadap waktu sebelumnya. Laju pertumbuhan diperoleh dengan cara mengurangi angka indeks yang diperoleh pada tahun n dikurangi 100 persen.

goods.

5. Growth Rate

The growth rate showed a fluctuation aggregate movement from time to time. The growth rate is derived by subtracting the indices derived in the year n by 100 percent.

<https://www.bps.go.id>

ULASAN SINGKAT

REVIEW

INDIKATOR KONSTRUKSI

Pola aktivitas konstruksi triwulanan selama 2020 – triwulan IV tahun 2021 menunjukkan adanya fluktuasi pada jumlah pekerja, balas jasa dan upah pekerja, nilai pekerjaan konstruksi, kondisi dan prospek bisnis, serta masalah bisnis konstruksi.

1. Tenaga Kerja Konstruksi

Tenaga kerja yang diserap sektor konstruksi berkaitan erat dengan besaran nilai proyek, jenis teknologi yang digunakan, dan target waktu penyelesaian konstruksi. Tenaga kerja konstruksi dilihat dari dua indikator yaitu Indeks Pekerja Tetap dan Indeks Hari Orang.

Indeks Pekerja Tetap triwulan IV tahun 2021 mengalami pertumbuhan sebesar 1,55 persen dibanding triwulan IV tahun 2020. Pertumbuhan triwulanan (q-to-q) Indeks Pekerja Tetap juga mengalami percepatan dari 0,16 persen pada triwulan IV tahun 2020 menjadi 0,30 persen pada triwulan IV tahun 2021. Indeks Pekerja Tetap triwulan IV tahun 2020 sebesar 106,63 dan tahun 2021 sebesar 108,28.

Indeks Hari Orang triwulan IV tahun 2021 tumbuh sebesar 3,63 persen dibanding periode yang sama tahun lalu. Percepatan juga terjadi pada pertumbuhan q-to-q dari 0,97 persen (Triwulan IV-2020) menjadi

CONSTRUCTION INDICATORS

The Quarterly Construction Indices during 2020 – the fourth quarter of 2021 fluctuated on number of construction labor, level of compensation and wages, value of construction, business condition and prospect, and construction business problems.

1. Construction Labor

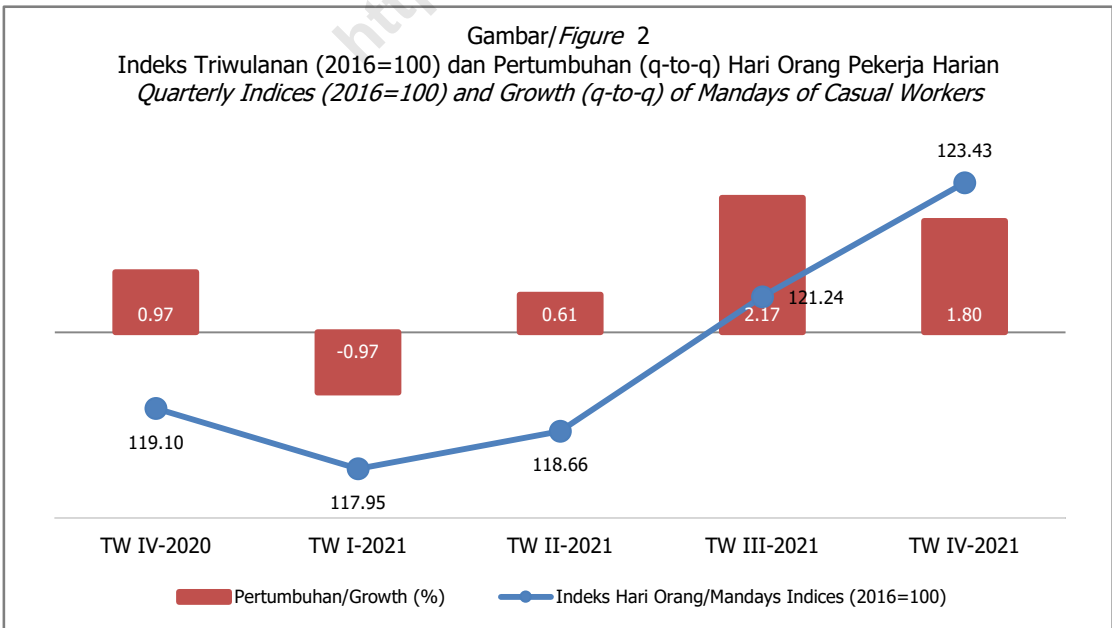
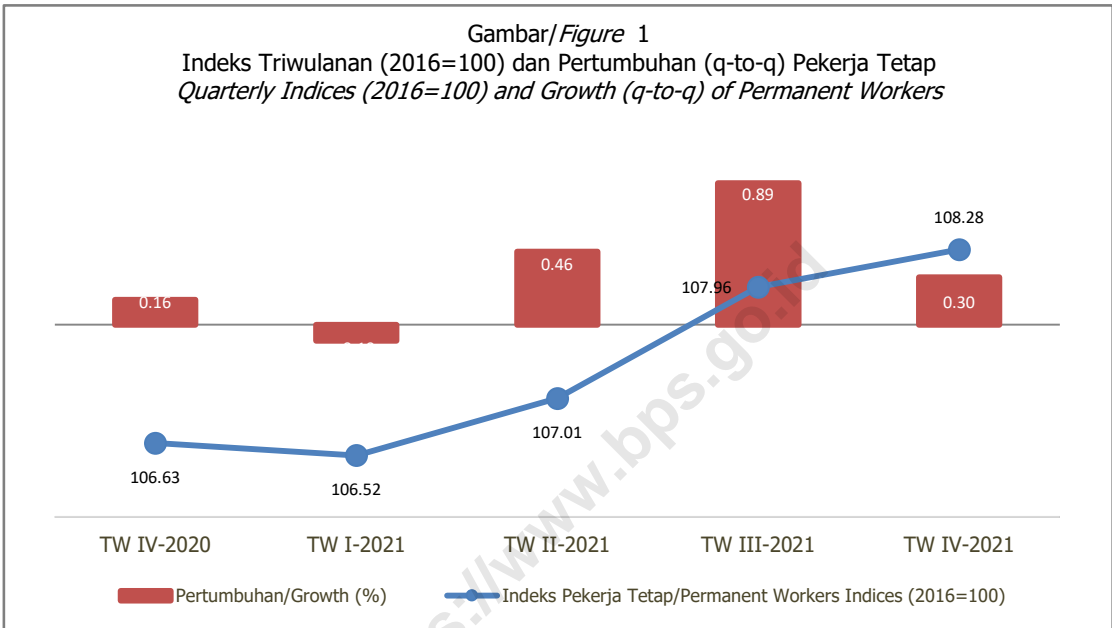
The construction absorption labor closely related to project value, technologies, and construction completion time. Construction labor described by two indicators, Permanent Workers Index (PWI) and Man-days Index (Mdl).

Permanent Workers Index in the fourth quarter of 2021 increased by 1.55 percent compared to the fourth quarter of 2020. Quarterly growth (q-to-q) of Permanent Workers Index accelerated from 0.16 percent in the fourth quarter of 2020 to 0.30 percent in the fourth quarter of 2021. Permanent Workers Index in the fourth quarter of 2020 was 106.63 and 108.28 in 2021.

Man-days Index in the fourth quarter of 2021 grew by 3.63 percent compared to the same period last year. Growth acceleration occurred on quarterly growth (q-to-q) from 0.97 percent in the fourth quarter of 2020

1,80 persen (Triwulan IV-2021). Indeks Hari Orang triwulan IV tahun 2020 sebesar 119,10 dan sebesar 123,43 pada tahun 2021. Fluktuasi angka indeks tenaga kerja konstruksi disajikan pada gambar 1 dan 2.

to 1.80 percent in the fourth quarter of 2021. Man-days Index in the fourth quarter of 2020 was 119.10 and 123.43 in 2021. Figure 1 and 2 displays the fluctuation of construction labor indices.



2. Balas Jasa dan Upah

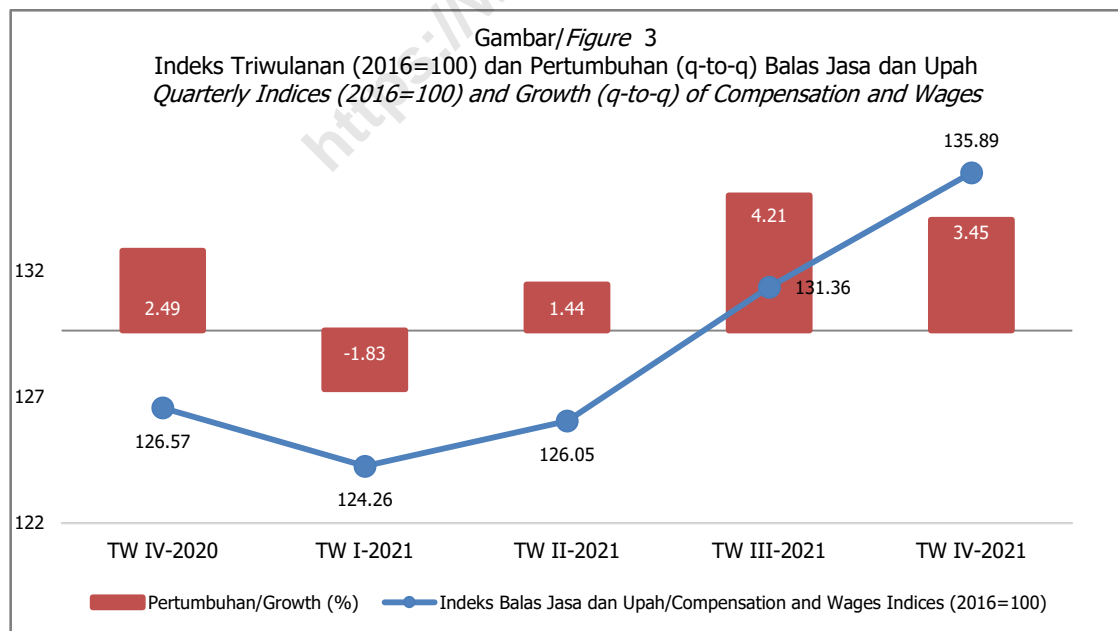
Besarnya balas jasa dan upah yang dikeluarkan sektor konstruksi terdiri dari jumlah balas jasa yang dibayarkan untuk pekerja tetap dan upah yang dibayarkan untuk pekerja harian. Perkembangan balas jasa dan upah yang dibayarkan kepada pekerja sektor konstruksi dilihat dari Indeks Balas Jasa dan Upah.

Indeks Balas Jasa dan Upah pada triwulan IV tahun 2021 mengalami pertumbuhan sebesar 7,63 persen dibanding triwulan IV tahun 2020. Indeks Balas Jasa dan Upah pada triwulan IV tahun 2020 sebesar 126,57 dan tahun 2021 sebesar 135,89. Percepatan terjadi pada pertumbuhan q-to-q dari 2,49 persen pada triwulan IV tahun 2020 menjadi 3,45 persen pada triwulan IV tahun 2021. Fluktuasi Indeks Balas Jasa dan Upah disajikan pada Gambar 3.

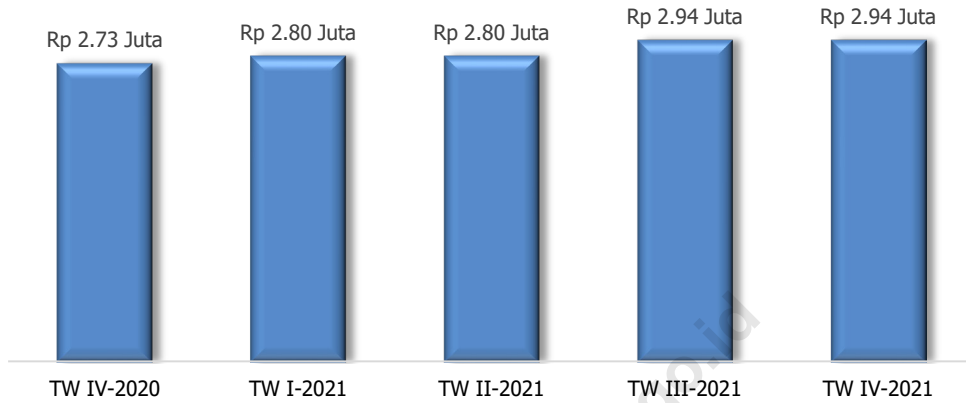
2. Compensation and Wages

The amount of compensation and wages paid by construction sector consisted of compensation paid to permanent workers and wages paid to casual workers. The growth of compensation and wages paid to construction labor described by Compensation and Wages Index.

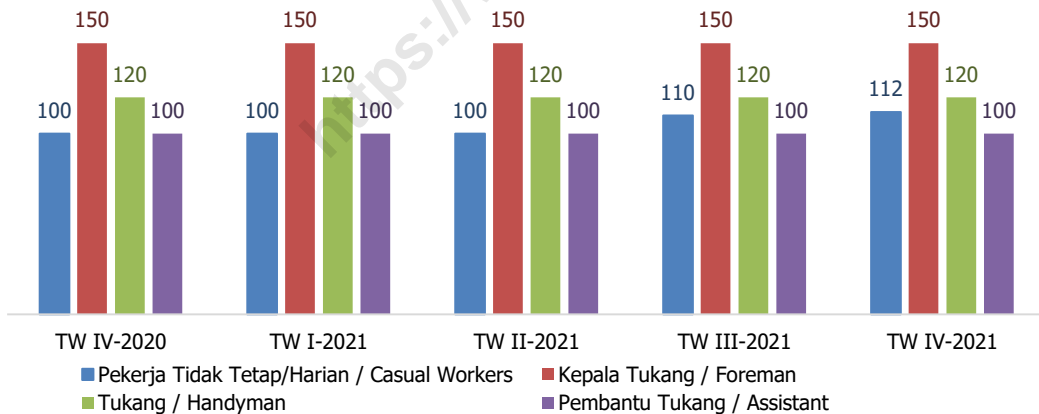
Compensation and Wages Index in the fourth quarter of 2021 grew by 7.63 percent compared to the fourth quarter of 2020. Compensation and Wages Index in the fourth quarter of 2020 was 126.57 and 135.89 in the fourth quarter of 2021. Growth acceleration occurred on q-to-q growth from 2.49 percent in the fourth quarter of 2020 to 3.45 percent in the fourth quarter of 2021. Figure 3 showed the fluctuation of Compensation and Wages Indices.



Gambar/ Figure 4
 Median Rata-rata Balas Jasa Pekerja Tetap per Bulan
 Median of Compensation for Permanent Worker per Month



Gambar/ Figure 5
 Median Rata-rata Upah Pekerja per Hari (Ribu Rupiah)
 Median of Daily Wages of Worker (Thousand Rupiah)



Median rata-rata balas jasa pekerja tetap per bulan pada triwulan IV tahun 2021 adalah Rp 2,94 juta. Median rata-rata balas jasa pekerja tetap per bulan tertinggi ada di Provinsi DKI Jakarta sebesar Rp 5,89 juta dan yang terendah ada di Provinsi Sulawesi Barat sebesar Rp 2,00 juta.

Median of compensation for permanent worker in the fourth quarter of 2021 was IDR 2.94 million. The highest median of compensation for permanent worker was in DKI Jakarta Province with IDR 5.89 million, the lowest median was then in Sulawesi Barat Province with Rp 2.00 million.

Median upah pekerja tidak tetap/harian per hari pada triwulan IV tahun 2021 sebesar Rp 112 ribu. Median tertinggi ada di Provinsi Kepulauan Bangka Belitung, DKI Jakarta, Kalimantan Timur, Maluku, Maluku Utara, dan Papua sebesar Rp 150 ribu, sedangkan yang terendah ada di Provinsi Nusa Tenggara Timur sebesar Rp 82,5 ribu.

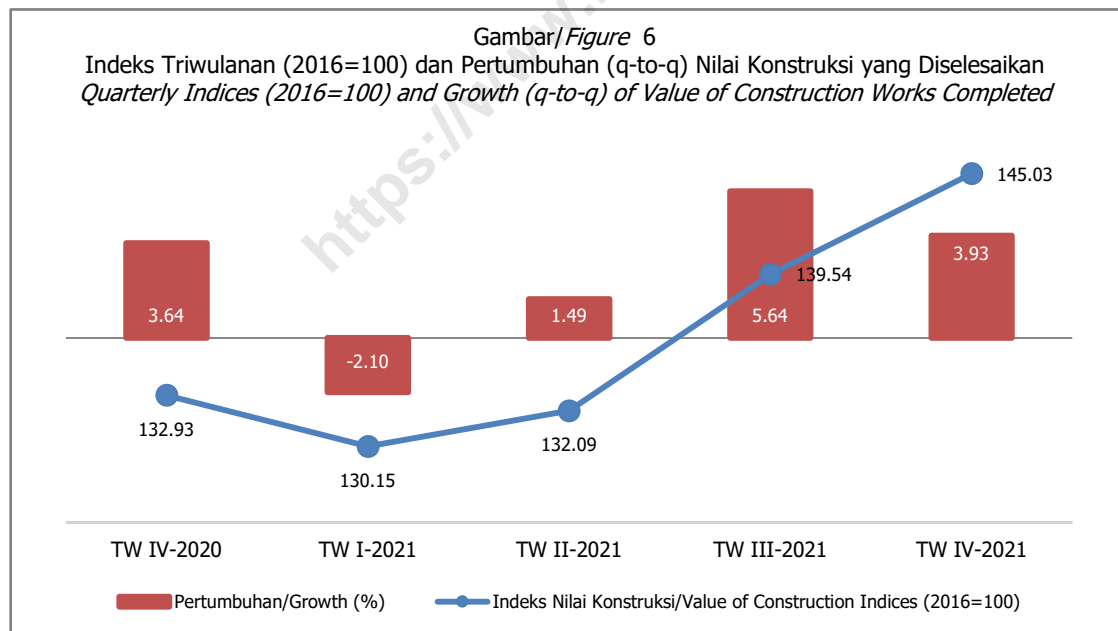
Median of wages for casual worker in the fourth quarter of 2021 was IDR 112,000 per day. The highest median was in Kepulauan Bangka Belitung, DKI Jakarta, Kalimantan Timur, Maluku, Maluku Utara, and Papua Province with IDR 150,000, the lowest was then in Nusa Tenggara Timur Province with IDR 82,500.

3. Nilai Konstruksi yang Diselesaikan

Indikator penting yang menunjukkan fluktuasi konstruksi di Indonesia adalah Indeks Nilai Konstruksi yang Diselesaikan. Indeks Nilai Konstruksi yang Diselesaikan menggambarkan realisasi fisik pekerjaan konstruksi yang diselesaikan dalam satu triwulan pada suatu wilayah.

3. Value of Construction Works Completed

Main indicator to show the fluctuations of construction was Value of Construction Works Completed Index. The value of work of the construction sector depends on the value of work completed in the quarterly period.



Indeks Nilai Konstruksi yang Diselesaikan pada triwulan IV tahun 2021 tumbuh sebesar 9,10 persen dibanding triwulan IV tahun 2020. Indeks Nilai

Value of Construction Works Completed Index in the fourth quarter of 2021 grew by 9.10 percent compared to the fourth quarter of 2020. Value of Construction Works

Konstruksi yang Diselesaikan pada triwulan IV tahun 2020 sebesar 132,93 dan 145,03 pada tahun 2021. Percepatan juga terjadi pada pertumbuhan q-to-q dari 3,64 persen pada triwulan IV tahun 2020 menjadi 3,93 persen pada triwulan IV tahun 2021. Fluktuasi Indeks Nilai Konstruksi yang Diselesaikan sektor konstruksi di Indonesia ditunjukkan pada Gambar 6.

KONDISI DAN PROSPEK BISNIS

Selama periode 2020, mayoritas pengusaha optimis terhadap kondisi usahanya pada triwulan IV tahun 2020, tapi pesimis terhadap kondisi usahanya pada triwulan I tahun 2021. Hal ini tercermin dari besaran nilai Indeks Kondisi Bisnis yang lebih besar dari 50 dan Indeks Prospek Bisnis yang lebih kecil dari 50. Nilai indeks kondisi dan prospek bisnis pada triwulan IV tahun 2020 sebesar 50,69 dan 49,13.

Sementara itu, pada periode 2021, mayoritas pengusaha optimis terhadap kondisi usahanya pada triwulan IV tahun 2020 dan triwulan I tahun 2022. Hal ini tercermin dari besaran nilai Indeks Kondisi Bisnis dan Indeks Prospek Bisnis yang lebih dari 50. Nilai indeks kondisi dan prospek bisnis pada triwulan IV tahun 2021 sebesar 50,15 dan 53,38.

MASALAH BISNIS

Pada periode ini, pengusaha masih menganggap sedikit bermasalah dalam menjalankan bisnisnya dibanding triwulan sebelumnya. Hal ini ditunjukkan oleh Indeks Masalah Bisnis (IMB) yang kurang dari 25, yaitu sebesar 21,98 pada triwulan IV tahun 2020 dan 14,51 pada tahun 2021. Tiga masalah utama yang dihadapi oleh para

Completed Index in the fourth quarter of 2020 was 132.93 and 145.03 in the third quarter of 2021. Growth acceleration occurred on q-to-q growth from 3.64 percent in the fourth quarter of 2020 to 3.93 percent in the fourth quarter of 2021. Figure 6 shows the fluctuation of Value of Construction Works Completed Indices.

BUSINESS CONDITION AND PROSPECT

During period of 2020, most of construction entrepreneurs were optimist about their business in the fourth quarter of 2020, but pessimist about their business in the first quarter of 2021. It was reflected on Business Condition which were higher than 50 and Prospect Indices which were lower than 50. The Business Condition and Prospect Indices in the fourth quarter of 2020 were 50.69 and 49.13.

Meanwhile, in the period of 2021, most of construction entrepreneurs were optimist about their business in the fourth quarter of 2020 and first quarter of 2022. It was reflected on Business Condition and Prospect Indices which were higher than 50. The Business Condition and Prospect Indices in the fourth quarter of 2021 were 50.15 and 53.38.

BUSINESS PROBLEMS

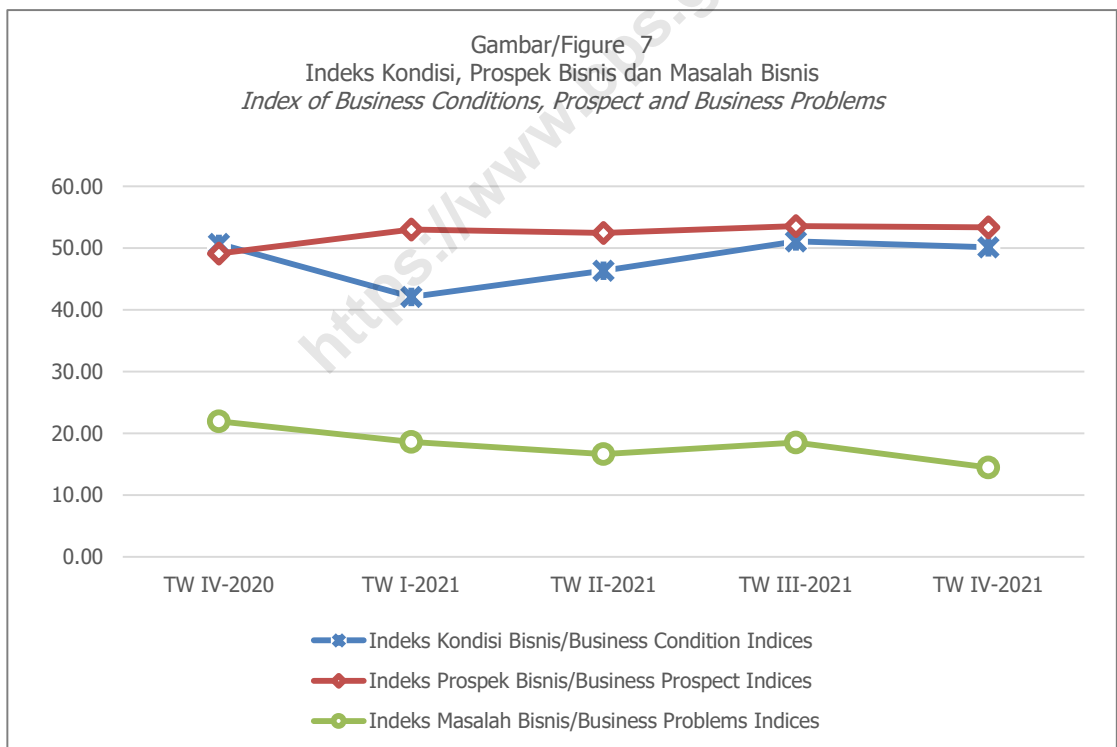
In this period, several construction entrepreneurs still faced a few business problems as seen in the value of Business Problems Index which were lower than 25. The value of Business Problems Index in the fourth quarter of 2020 was 21.98 and in the fourth quarter of 2021 was 14.51. There were three serious problems faced by construction

pengusaha yaitu permintaan jasa konstruksi secara umum, tingkat persaingan yang tinggi, dan harga bahan bangunan. Fluktuasi nilai indeks kondisi bisnis, prospek bisnis dan masalah bisnis ditunjukkan pada Gambar 7.

Hubungan Kondisi, Prospek dan Masalah Bisnis pada triwulan IV tahun 2021 ini menunjukkan angka indeks yang cukup signifikan, kondisi bisnis 50,15 (>50), prospek bisnis 53,38 (>50) dan diikuti masalah bisnis 14,51 (<25). Hal ini menunjukkan bahwa pengusaha jasa konstruksi cenderung optimis di masa yang akan datang.

entrepreneurs; decreasing demand, tight competitions among them, and unstable prices of construction material. Figure 7 shows the fluctuation of Indices of Business Conditions, Business Prospect and Business Problems.

Relations Conditions, Prospect and Business Problems in the fourth quarter of 2021 figures are showing a significant index, where the conditions of business 50.15 (>50), prospects of business 53.38 (>50) and followed by a business problem 14.51 (<25). This relationship makes entrepreneur or developer optimistic about construction services in the future.



TABEL : 1.1 Indikator Konstruksi, Triwulan IV/2020 - IV/2021
TABLE : 1.1 Construction Indicators, 4th Quarter 2020 - 4th Quarter 2021

INDONESIA

Uraian Description	Triwulan / Quarter				
	IV-2020	I-2021	II-2021	III-2021	IV-2021
(1)	(2)	(3)	(4)	(5)	(6)
Indeks Konstruksi / Construction Indices (2016=100)					
Pekerja Tetap / Permanent Workers	106,63	106,52	107,01	107,96	108,28
Pertumbuhan / Growth (%)	0,16	-0,10	0,46	0,89	0,30
Hari Orang / Mandays	119,10	117,95	118,66	121,24	123,43
Pertumbuhan / Growth (%)	0,97	-0,97	0,61	2,17	1,80
Balas Jasa dan Upah / Compensation and Wages	126,57	124,26	126,05	131,36	135,89
Pertumbuhan / Growth (%)	2,49	-1,83	1,44	4,21	3,45
Nilai Konstruksi yang Diselesaikan / Value of Construction Works Completed	132,93	130,15	132,09	139,54	145,03
Pertumbuhan / Growth (%)	3,64	-2,10	1,49	5,64	3,93
• Nilai Konstruksi Gedung / Value of Building Construction	95,90	94,04	95,42	101,03	104,77
Pertumbuhan / Growth (%)	4,17	-1,94	1,48	5,88	3,70
• Nilai Konstruksi Sipil / Value of Civil Construction	213,37	208,71	211,90	223,67	232,71
Pertumbuhan / Growth (%)	3,09	-2,18	1,52	5,56	4,04
• Nilai Konstruksi Khusus / Value of Special Construction	71,38	69,86	70,81	74,57	77,67
Pertumbuhan / Growth (%)	5,12	-2,12	1,36	5,30	4,16
Median / Median					
Banyaknya Pekerja Tetap / Permanent Workers	4	4	4	4	4
Balas Jasa Pekerja Tetap per Bulan (Ribuan Rupiah) Monthly Compensation of Permanent Worker (Thousand Rupiah)	2 733	2 800	2 800	2 943	2 943
Upah Pekerja Tidak Tetap/Harian per Hari (Ribuan Rupiah) Daily Wages of Casual Worker (Thousand Rupiah)	100	100	100	110	112
Upah Kepala Tukang per Hari (Ribuan Rupiah) Daily Wages of Foreman (Thousand Rupiah)	150	150	150	150	150
Upah Tukang per Hari (Ribuan Rupiah) Daily Wages of Construction Handyman (Thousand Rupiah)	120	120	120	120	120
Upah Pembantu Tukang per Hari (Ribuan Rupiah) Daily Wages of Construction Handyman Assistant (Thousand Rupiah)	100	100	100	100	100

TABEL : 1.2 Indeks Kondisi, Prospek, dan Masalah Bisnis Konstruksi,
TABLE : 1.2 Triwulan III/2021 - IV/2021
Construction Business Condition, Prospect, and Problems Indices,
3rd Quarter 2021 - 4th Quarter 2021

INDONESIA

Variabel Indeks Kondisi dan Prospek Bisnis <i>Variable of Business Condition and Prospect Indices</i>	Kondisi <i>Condition</i> III-2021	Prospek <i>Prospect</i> IV-2021	Kondisi <i>Condition</i> IV-2021	Prospek <i>Prospect</i> I-2022
Pendapatan Usaha <i>Business Revenue</i>	50,27	54,49	48,35	53,75
Nilai Pekerjaan/Konstruksi yang Diselesaikan <i>Value of Construction Works Completed</i>	52,17	55,66	50,47	54,53
Order Bahan Bangunan/Material dan Komponen Lainnya <i>Ordering Construction Materials and Other Components</i>	50,74	53,84	48,98	53,21
Harga Bahan Bangunan/Material dan Komponen Lainnya <i>Price of Construction Materials and Other Components</i>	58,80	58,62	59,32	59,23
Jumlah Pekerja Tetap, Kontrak, dan Outsourcing <i>Number of Permanent Worker, Contract Labour, and Outsourcing</i>	49,50	51,70	48,47	51,83
Rata-rata Gaji Pekerja Tetap, Kontrak, dan Outsourcing <i>Average Compensation of Permanent, Contract and Outsourced Workers</i>	49,59	52,03	49,59	52,75
Jumlah Pekerja Tidak Tetap/Harian <i>Number of Casual Workers</i>	48,53	50,97	47,22	50,57
Upah Pekerja Tidak Tetap/Harian per Hari <i>Daily Wages of Casual Workers</i>	49,28	51,28	48,80	51,13
Indeks Kondisi dan Prospek Bisnis <i>Business Condition and Prospect Indices</i>	51,11	53,57	50,15	53,38
Variabel Indeks Masalah Bisnis <i>Variable of Business Problems Indices</i>	III-2021		IV-2021	
Akses Kredit <i>Credit Access</i>	10,96		5,54	
Suku Bunga Pinjaman/Kredit <i>Interest Rate</i>	11,58		6,64	
Kenaikan Harga Bahan Bangunan/Material dan Komponen Lainnya <i>Inflation of Construction Materials and Other Components Prices</i>	16,54		14,35	
Penurunan Permintaan Jasa Konstruksi Secara Umum <i>Decreasing Demand of Construction Services in General</i>	27,98		21,43	
Persaingan yang Sangat Ketat <i>Very Tight Competition</i>	29,19		23,21	
Kesulitan Pasokan Bahan Bangunan/Material dan Komponen Lainnya <i>Difficulty in Construction Materials and Other Components Supply</i>	12,05		8,22	
SDM yang Terampil/Ahli <i>Skilled and Professional Human Resources</i>	9,00		4,46	
Birokrasi Administrasi Pemerintah <i>Government Administration and Bureaucracy</i>	13,92		9,99	
Politik dan Keamanan <i>Politics and Security</i>	12,65		7,98	
Kesehatan dan Keselamatan Kerja (K3) <i>Work Health and Safety</i>	12,09		7,56	
Indeks Masalah Bisnis <i>Business Problems Indices</i>	18,53		14,51	

TABEL : 2.1 Indikator Konstruksi, Triwulan IV/2020 - IV/2021
TABLE : 2.1 Construction Indicators, 4th Quarter 2020 - 4th Quarter 2021

PROVINSI/PROVINCE : ACEH

Uraian <i>Description</i>	Triwulan / <i>Quarter</i>				
	IV-2020	I-2021	II-2021	III-2021	IV-2021
(1)	(2)	(3)	(4)	(5)	(6)
Indeks Konstruksi / <i>Construction Indices</i> (2016=100)					
Pekerja Tetap / <i>Permanent Workers</i>	106,53	106,33	106,84	107,07	107,52
Pertumbuhan / <i>Growth (%)</i>	0,24	-0,19	0,48	0,22	0,42
Hari Orang / <i>Mandays</i>	117,48	115,96	117,84	118,87	119,92
Pertumbuhan / <i>Growth (%)</i>	1,60	-1,30	1,62	0,88	0,89
Balas Jasa dan Upah / <i>Compensation and Wages</i>	124,15	122,08	124,54	126,58	128,99
Pertumbuhan / <i>Growth (%)</i>	3,28	-1,67	2,01	1,64	1,91
Nilai Konstruksi yang Diselesaikan / <i>Value of Construction Works Completed</i>	123,14	120,75	123,19	126,70	128,34
Pertumbuhan / <i>Growth (%)</i>	4,64	-1,94	2,02	2,85	1,30
Median / <i>Median</i>					
Banyaknya Pekerja Tetap / <i>Permanent Workers</i>	3	4	3	3	3
Balas Jasa Pekerja Tetap per Bulan (Ribuan Rupiah) <i>Monthly Compensation of Permanent Worker (Thousand Rupiah)</i>	2 083	2 125	2 417	2 500	2 500
Upah Pekerja Tidak Tetap/Harian per Hari (Ribuan Rupiah) <i>Daily Wages of Casual Worker (Thousand Rupiah)</i>	100	100	100	100	100
Upah Kepala Tukang per Hari (Ribuan Rupiah) <i>Daily Wages of Foreman (Thousand Rupiah)</i>	135	150	150	150	150
Upah Tukang per Hari (Ribuan Rupiah) <i>Daily Wages of Construction Handyman (Thousand Rupiah)</i>	105	120	120	120	120
Upah Pembantu Tukang per Hari (Ribuan Rupiah) <i>Daily Wages of Construction Handyman Assistant (Thousand Rupiah)</i>	85	90	90	90	90

TABEL : 2.2 Indeks Kondisi, Prospek, dan Masalah Bisnis Konstruksi,
TABLE : 2.2 Triwulan III/2021 - IV/2021
Construction Business Condition, Prospect, and Problems Indices,
3rd Quarter 2021 - 4th Quarter 2021

PROVINSI/PROVINCE : ACEH

Variabel Indeks Kondisi dan Prospek Bisnis <i>Variable of Business Condition and Prospect Indices</i>	Kondisi <i>Condition</i> III-2021	Prospek <i>Prospect</i> IV-2021	Kondisi <i>Condition</i> IV-2021	Prospek <i>Prospect</i> I-2022
Pendapatan Usaha <i>Business Revenue</i>	41,67	51,28	33,14	46,51
Nilai Pekerjaan/Konstruksi yang Diselesaikan <i>Value of Construction Works Completed</i>	43,59	51,92	38,37	51,16
Order Bahan Bangunan/Material dan Komponen Lainnya <i>Ordering Construction Materials and Other Components</i>	42,31	46,79	40,70	47,09
Harga Bahan Bangunan/Material dan Komponen Lainnya <i>Price of Construction Materials and Other Components</i>	57,05	61,54	62,79	59,88
Jumlah Pekerja Tetap, Kontrak, dan Outsourcing <i>Number of Permanent Worker, Contract Labour, and Outsourcing</i>	48,08	56,41	43,60	51,16
Rata-rata Gaji Pekerja Tetap, Kontrak, dan Outsourcing <i>Average Compensation of Permanent, Contract and Outsourced Workers</i>	45,51	51,28	47,09	54,07
Jumlah Pekerja Tidak Tetap/Harian <i>Number of Casual Workers</i>	47,44	53,85	40,70	48,26
Upah Pekerja Tidak Tetap/Harian per Hari <i>Daily Wages of Casual Workers</i>	49,36	51,28	43,02	47,67
Indeks Kondisi dan Prospek Bisnis <i>Business Condition and Prospect Indices</i>	46,88	53,04	43,68	50,73
Variabel Indeks Masalah Bisnis <i>Variable of Business Problems Indices</i>	III-2021		IV-2021	
Akses Kredit <i>Credit Access</i>	16,99		16,57	
Suku Bunga Pinjaman/Kredit <i>Interest Rate</i>	16,67		16,86	
Kenaikan Harga Bahan Bangunan/Material dan Komponen Lainnya <i>Inflation of Construction Materials and Other Components Prices</i>	17,31		24,13	
Penurunan Permintaan Jasa Konstruksi Secara Umum <i>Decreasing Demand of Construction Services in General</i>	29,17		27,33	
Persaingan yang Sangat Ketat <i>Very Tight Competition</i>	30,13		31,10	
Kesulitan Pasokan Bahan Bangunan/Material dan Komponen Lainnya <i>Difficulty in Construction Materials and Other Components Supply</i>	12,18		11,63	
SDM yang Terampil/Ahli <i>Skilled and Professional Human Resources</i>	11,86		7,56	
Birokrasi Administrasi Pemerintah <i>Government Administration and Bureaucracy</i>	18,59		12,79	
Politik dan Keamanan <i>Politics and Security</i>	18,91		11,63	
Kesehatan dan Keselamatan Kerja (K3) <i>Work Health and Safety</i>	13,14		11,05	
Indeks Masalah Bisnis <i>Business Problems Indices</i>	20,49		20,33	

TABEL : 3.1 Indikator Konstruksi, Triwulan IV/2020 - IV/2021
TABLE : 3.1 Construction Indicators, 4th Quarter 2020 - 4th Quarter 2021

PROVINSI/PROVINCE : SUMATERA UTARA

Uraian Description	Triwulan / Quarter				
	IV-2020	I-2021	II-2021	III-2021	IV-2021
(1)	(2)	(3)	(4)	(5)	(6)
Indeks Konstruksi / Construction Indices (2016=100)					
Pekerja Tetap / Permanent Workers	110,45	109,70	109,96	111,17	112,05
Pertumbuhan / Growth (%)	0,13	-0,68	0,24	1,10	0,79
Hari Orang / Mandays	126,59	125,65	128,14	130,72	132,49
Pertumbuhan / Growth (%)	0,73	-0,75	1,98	2,01	1,35
Balas Jasa dan Upah / Compensation and Wages	138,23	135,63	138,67	144,56	148,26
Pertumbuhan / Growth (%)	1,53	-1,88	2,24	4,25	2,55
Nilai Konstruksi yang Diselesaikan / Value of Construction Works Completed	146,82	144,18	147,66	155,19	160,00
Pertumbuhan / Growth (%)	2,05	-1,80	2,42	5,09	3,10
Median / Median					
Banyaknya Pekerja Tetap / Permanent Workers	5	4	4	4	4
Balas Jasa Pekerja Tetap per Bulan (Ribuan Rupiah) Monthly Compensation of Permanent Worker (Thousand Rupiah)	3 000	3 000	3 000	3 000	3 000
Upah Pekerja Tidak Tetap/Harian per Hari (Ribuan Rupiah) Daily Wages of Casual Worker (Thousand Rupiah)	100	100	100	100	100
Upah Kepala Tukang per Hari (Ribuan Rupiah) Daily Wages of Foreman (Thousand Rupiah)	150	150	150	150	150
Upah Tukang per Hari (Ribuan Rupiah) Daily Wages of Construction Handyman (Thousand Rupiah)	120	120	120	120	120
Upah Pembantu Tukang per Hari (Ribuan Rupiah) Daily Wages of Construction Handyman Assistant (Thousand Rupiah)	90	90	90	95	95

TABEL : 3.2 Indeks Kondisi, Prospek, dan Masalah Bisnis Konstruksi,
TABLE : 3.2 Triwulan III/2021 - IV/2021
Construction Business Condition, Prospect, and Problems Indices,
3rd Quarter 2021 - 4th Quarter 2021

PROVINSI/PROVINCE : SUMATERA UTARA

Variabel Indeks Kondisi dan Prospek Bisnis <i>Variable of Business Condition and Prospect Indices</i>	Kondisi <i>Condition</i> III-2021	Prospek <i>Prospect</i> IV-2021	Kondisi <i>Condition</i> IV-2021	Prospek <i>Prospect</i> I-2022
Pendapatan Usaha <i>Business Revenue</i>	56,50	66,00	45,19	57,21
Nilai Pekerjaan/Konstruksi yang Diselesaikan <i>Value of Construction Works Completed</i>	57,00	66,00	45,19	55,77
Order Bahan Bangunan/Material dan Komponen Lainnya <i>Ordering Construction Materials and Other Components</i>	57,50	66,00	47,12	56,25
Harga Bahan Bangunan/Material dan Komponen Lainnya <i>Price of Construction Materials and Other Components</i>	63,50	68,00	70,19	62,02
Jumlah Pekerja Tetap, Kontrak, dan Outsourcing <i>Number of Permanent Worker, Contract Labour, and Outsourcing</i>	52,00	59,00	46,15	52,40
Rata-rata Gaji Pekerja Tetap, Kontrak, dan Outsourcing <i>Average Compensation of Permanent, Contract and Outsourced Workers</i>	52,00	57,00	52,88	53,37
Jumlah Pekerja Tidak Tetap/Harian <i>Number of Casual Workers</i>	54,50	61,00	47,12	54,81
Upah Pekerja Tidak Tetap/Harian per Hari <i>Daily Wages of Casual Workers</i>	50,50	53,50	49,04	50,96
Indeks Kondisi dan Prospek Bisnis <i>Business Condition and Prospect Indices</i>	55,44	62,06	50,36	55,35
Variabel Indeks Masalah Bisnis <i>Variable of Business Problems Indices</i>	III-2021		IV-2021	
Akses Kredit <i>Credit Access</i>	12,25		8,17	
Suku Bunga Pinjaman/Kredit <i>Interest Rate</i>	11,75		8,41	
Kenaikan Harga Bahan Bangunan/Material dan Komponen Lainnya <i>Inflation of Construction Materials and Other Components Prices</i>	20,75		21,15	
Penurunan Permintaan Jasa Konstruksi Secara Umum <i>Decreasing Demand of Construction Services in General</i>	31,25		28,13	
Persaingan yang Sangat Ketat <i>Very Tight Competition</i>	35,00		32,93	
Kesulitan Pasokan Bahan Bangunan/Material dan Komponen Lainnya <i>Difficulty in Construction Materials and Other Components Supply</i>	12,75		10,82	
SDM yang Terampil/Ahli <i>Skilled and Professional Human Resources</i>	6,75		5,53	
Birokrasi Administrasi Pemerintah <i>Government Administration and Bureaucracy</i>	16,75		15,63	
Politik dan Keamanan <i>Politics and Security</i>	7,00		4,81	
Kesehatan dan Keselamatan Kerja (K3) <i>Work Health and Safety</i>	7,00		3,61	
Indeks Masalah Bisnis <i>Business Problems Indices</i>	21,75		20,75	

TABEL : 4.1 Indikator Konstruksi, Triwulan IV/2020 - IV/2021
TABLE : 4.1 Construction Indicators, 4th Quarter 2020 - 4th Quarter 2021

PROVINSI/PROVINCE : SUMATERA BARAT

Uraian Description	Triwulan / Quarter				
	IV-2020	I-2021	II-2021	III-2021	IV-2021
(1)	(2)	(3)	(4)	(5)	(6)
Indeks Konstruksi / Construction Indices (2016=100)					
Pekerja Tetap / Permanent Workers	106,53	106,37	107,25	108,00	108,11
Pertumbuhan / Growth (%)	0,11	-0,15	0,83	0,70	0,11
Hari Orang / Mandays	117,44	117,11	120,28	121,29	123,81
Pertumbuhan / Growth (%)	2,01	-0,28	2,70	0,84	2,08
Balas Jasa dan Upah / Compensation and Wages	125,87	125,13	129,70	131,60	136,14
Pertumbuhan / Growth (%)	4,08	-0,59	3,65	1,47	3,45
Nilai Konstruksi yang Diselesaikan / Value of Construction Works Completed	132,97	132,25	137,87	140,62	147,12
Pertumbuhan / Growth (%)	5,92	-0,54	4,25	2,00	4,62
Median / Median					
Banyaknya Pekerja Tetap / Permanent Workers	3	3	3	3	3
Balas Jasa Pekerja Tetap per Bulan (Ribuan Rupiah) Monthly Compensation of Permanent Worker (Thousand Rupiah)	2 500	2 500	2 875	2 875	2 875
Upah Pekerja Tidak Tetap/Harian per Hari (Ribuan Rupiah) Daily Wages of Casual Worker (Thousand Rupiah)	100	100	100	100	100
Upah Kepala Tukang per Hari (Ribuan Rupiah) Daily Wages of Foreman (Thousand Rupiah)	150	150	150	150	150
Upah Tukang per Hari (Ribuan Rupiah) Daily Wages of Construction Handyman (Thousand Rupiah)	100	115	115	120	120
Upah Pembantu Tukang per Hari (Ribuan Rupiah) Daily Wages of Construction Handyman Assistant (Thousand Rupiah)	100	100	100	100	100

TABEL : 4.2 Indeks Kondisi, Prospek, dan Masalah Bisnis Konstruksi,
TABLE : 4.2 Triwulan III/2021 - IV/2021
Construction Business Condition, Prospect, and Problems Indices,
3rd Quarter 2021 - 4th Quarter 2021

PROVINSI/PROVINCE : SUMATERA BARAT

Variabel Indeks Kondisi dan Prospek Bisnis <i>Variable of Business Condition and Prospect Indices</i>	Kondisi <i>Condition</i> III-2021	Prospek <i>Prospect</i> IV-2021	Kondisi <i>Condition</i> IV-2021	Prospek <i>Prospect</i> I-2022
Pendapatan Usaha <i>Business Revenue</i>	50,00	48,41	45,51	44,87
Nilai Pekerjaan/Konstruksi yang Diselesaikan <i>Value of Construction Works Completed</i>	50,79	49,21	45,51	44,87
Order Bahan Bangunan/Material dan Komponen Lainnya <i>Ordering Construction Materials and Other Components</i>	50,79	47,62	44,23	44,23
Harga Bahan Bangunan/Material dan Komponen Lainnya <i>Price of Construction Materials and Other Components</i>	53,17	53,17	55,13	53,85
Jumlah Pekerja Tetap, Kontrak, dan Outsourcing <i>Number of Permanent Worker, Contract Labour, and Outsourcing</i>	50,79	52,38	47,44	49,36
Rata-rata Gaji Pekerja Tetap, Kontrak, dan Outsourcing <i>Average Compensation of Permanent, Contract and Outsourced Workers</i>	51,59	51,59	48,72	47,44
Jumlah Pekerja Tidak Tetap/Harian <i>Number of Casual Workers</i>	49,21	46,83	42,31	41,67
Upah Pekerja Tidak Tetap/Harian per Hari <i>Daily Wages of Casual Workers</i>	49,21	47,62	46,79	44,23
Indeks Kondisi dan Prospek Bisnis <i>Business Condition and Prospect Indices</i>	50,69	49,60	46,96	46,31
Variabel Indeks Masalah Bisnis <i>Variable of Business Problems Indices</i>	III-2021		IV-2021	
Akses Kredit <i>Credit Access</i>	5,56		2,88	
Suku Bunga Pinjaman/Kredit <i>Interest Rate</i>	4,76		1,92	
Kenaikan Harga Bahan Bangunan/Material dan Komponen Lainnya <i>Inflation of Construction Materials and Other Components Prices</i>	9,52		9,62	
Penurunan Permintaan Jasa Konstruksi Secara Umum <i>Decreasing Demand of Construction Services in General</i>	27,78		22,44	
Persaingan yang Sangat Ketat <i>Very Tight Competition</i>	33,73		25,96	
Kesulitan Pasokan Bahan Bangunan/Material dan Komponen Lainnya <i>Difficulty in Construction Materials and Other Components Supply</i>	8,33		7,37	
SDM yang Terampil/Ahli <i>Skilled and Professional Human Resources</i>	6,35		2,56	
Birokrasi Administrasi Pemerintah <i>Government Administration and Bureaucracy</i>	13,89		10,90	
Politik dan Keamanan <i>Politics and Security</i>	13,10		12,18	
Kesehatan dan Keselamatan Kerja (K3) <i>Work Health and Safety</i>	6,75		3,53	
Indeks Masalah Bisnis <i>Business Problems Indices</i>	19,83		16,33	

TABEL : 5.1 Indikator Konstruksi, Triwulan IV/2020 - IV/2021
TABLE : 5.1 Construction Indicators, 4th Quarter 2020 - 4th Quarter 2021

PROVINSI/PROVINCE : RIAU

Uraian <i>Description</i>	Triwulan / <i>Quarter</i>				
	IV-2020	I-2021	II-2021	III-2021	IV-2021
(1)	(2)	(3)	(4)	(5)	(6)
Indeks Konstruksi / <i>Construction Indices</i> (2016=100)					
Pekerja Tetap / <i>Permanent Workers</i>	108,68	108,76	108,95	109,04	109,41
Pertumbuhan / <i>Growth (%)</i>	-0,14	0,08	0,17	0,08	0,34
Hari Orang / <i>Mandays</i>	127,82	128,05	128,46	130,12	130,53
Pertumbuhan / <i>Growth (%)</i>	-1,01	0,18	0,32	1,29	0,32
Balas Jasa dan Upah / <i>Compensation and Wages</i>	136,81	137,50	138,07	142,60	143,70
Pertumbuhan / <i>Growth (%)</i>	-2,67	0,50	0,41	3,28	0,77
Nilai Konstruksi yang Diselesaikan / <i>Value of Construction Works Completed</i>	145,93	147,12	147,76	154,35	156,19
Pertumbuhan / <i>Growth (%)</i>	-4,42	0,81	0,43	4,46	1,20
Median / <i>Median</i>					
Banyaknya Pekerja Tetap / <i>Permanent Workers</i>	2	3	2	2	2
Balas Jasa Pekerja Tetap per Bulan (Ribuan Rupiah) <i>Monthly Compensation of Permanent Worker (Thousand Rupiah)</i>	2 889	2 889	2 900	3 000	3 000
Upah Pekerja Tidak Tetap/Harian per Hari (Ribuan Rupiah) <i>Daily Wages of Casual Worker (Thousand Rupiah)</i>	100	115	115	115	115
Upah Kepala Tukang per Hari (Ribuan Rupiah) <i>Daily Wages of Foreman (Thousand Rupiah)</i>	150	150	150	150	150
Upah Tukang per Hari (Ribuan Rupiah) <i>Daily Wages of Construction Handyman (Thousand Rupiah)</i>	118	125	125	125	125
Upah Pembantu Tukang per Hari (Ribuan Rupiah) <i>Daily Wages of Construction Handyman Assistant (Thousand Rupiah)</i>	85	90	100	100	100

TABEL : 5.2 Indeks Kondisi, Prospek, dan Masalah Bisnis Konstruksi,
TABLE : 5.2 Triwulan III/2021 - IV/2021
Construction Business Condition, Prospect, and Problems Indices,
3rd Quarter 2021 - 4th Quarter 2021

PROVINSI/PROVINCE : RIAU

Variabel Indeks Kondisi dan Prospek Bisnis <i>Variable of Business Condition and Prospect Indices</i>	Kondisi <i>Condition</i> III-2021	Prospek <i>Prospect</i> IV-2021	Kondisi <i>Condition</i> IV-2021	Prospek <i>Prospect</i> I-2022
Pendapatan Usaha <i>Business Revenue</i>	45,39	52,13	45,45	50,70
Nilai Pekerjaan/Konstruksi yang Diselesaikan <i>Value of Construction Works Completed</i>	48,94	55,67	48,60	51,40
Order Bahan Bangunan/Material dan Komponen Lainnya <i>Ordering Construction Materials and Other Components</i>	45,74	52,13	45,80	51,40
Harga Bahan Bangunan/Material dan Komponen Lainnya <i>Price of Construction Materials and Other Components</i>	60,28	60,28	62,24	63,64
Jumlah Pekerja Tetap, Kontrak, dan Outsourcing <i>Number of Permanent Worker, Contract Labour, and Outsourcing</i>	47,87	50,00	46,50	48,95
Rata-rata Gaji Pekerja Tetap, Kontrak, dan Outsourcing <i>Average Compensation of Permanent, Contract and Outsourced Workers</i>	43,62	50,71	48,25	53,15
Jumlah Pekerja Tidak Tetap/Harian <i>Number of Casual Workers</i>	46,81	51,77	46,85	52,10
Upah Pekerja Tidak Tetap/Harian per Hari <i>Daily Wages of Casual Workers</i>	48,23	53,55	49,30	53,85
Indeks Kondisi dan Prospek Bisnis <i>Business Condition and Prospect Indices</i>	48,36	53,28	49,13	53,15
Variabel Indeks Masalah Bisnis <i>Variable of Business Problems Indices</i>	III-2021		IV-2021	
Akses Kredit <i>Credit Access</i>	6,21		1,40	
Suku Bunga Pinjaman/Kredit <i>Interest Rate</i>	8,16		3,15	
Kenaikan Harga Bahan Bangunan/Material dan Komponen Lainnya <i>Inflation of Construction Materials and Other Components Prices</i>	20,92		16,96	
Penurunan Permintaan Jasa Konstruksi Secara Umum <i>Decreasing Demand of Construction Services in General</i>	29,43		22,38	
Persaingan yang Sangat Ketat <i>Very Tight Competition</i>	30,67		22,03	
Kesulitan Pasokan Bahan Bangunan/Material dan Komponen Lainnya <i>Difficulty in Construction Materials and Other Components Supply</i>	10,46		7,52	
SDM yang Terampil/Ahli <i>Skilled and Professional Human Resources</i>	6,38		2,45	
Birokrasi Administrasi Pemerintah <i>Government Administration and Bureaucracy</i>	13,12		8,57	
Politik dan Keamanan <i>Politics and Security</i>	12,06		7,34	
Kesehatan dan Keselamatan Kerja (K3) <i>Work Health and Safety</i>	17,91		11,19	
Indeks Masalah Bisnis <i>Business Problems Indices</i>	20,21		15,54	

TABEL : 6.1 Indikator Konstruksi, Triwulan IV/2020 - IV/2021
TABLE : 6.1 Construction Indicators, 4th Quarter 2020 - 4th Quarter 2021

PROVINSI/PROVINCE : JAMBI

Uraian <i>Description</i>	Triwulan / <i>Quarter</i>				
	IV-2020	I-2021	II-2021	III-2021	IV-2021
(1)	(2)	(3)	(4)	(5)	(6)
Indeks Konstruksi / <i>Construction Indices</i> (2016=100)					
Pekerja Tetap / <i>Permanent Workers</i>	105,86	105,84	106,69	107,18	107,42
Pertumbuhan / <i>Growth (%)</i>	0,02	-0,02	0,80	0,46	0,22
Hari Orang / <i>Mandays</i>	107,01	106,38	109,29	110,30	110,79
Pertumbuhan / <i>Growth (%)</i>	0,54	-0,59	2,74	0,93	0,45
Balas Jasa dan Upah / <i>Compensation and Wages</i>	102,45	101,21	105,40	106,78	107,63
Pertumbuhan / <i>Growth (%)</i>	1,09	-1,21	4,14	1,31	0,79
Nilai Konstruksi yang Diselesaikan / <i>Value of Construction Works Completed</i>	106,05	104,80	109,96	112,72	114,07
Pertumbuhan / <i>Growth (%)</i>	1,57	-1,18	4,92	2,52	1,20
Median / <i>Median</i>					
Banyaknya Pekerja Tetap / <i>Permanent Workers</i>	4	3	3	3	4
Balas Jasa Pekerja Tetap per Bulan (Ribuan Rupiah) <i>Monthly Compensation of Permanent Worker (Thousand Rupiah)</i>	1 688	1 900	2 185	2 200	2 300
Upah Pekerja Tidak Tetap/Harian per Hari (Ribuan Rupiah) <i>Daily Wages of Casual Worker (Thousand Rupiah)</i>	100	100	100	100	100
Upah Kepala Tukang per Hari (Ribuan Rupiah) <i>Daily Wages of Foreman (Thousand Rupiah)</i>	150	150	150	150	150
Upah Tukang per Hari (Ribuan Rupiah) <i>Daily Wages of Construction Handyman (Thousand Rupiah)</i>	120	120	120	120	120
Upah Pembantu Tukang per Hari (Ribuan Rupiah) <i>Daily Wages of Construction Handyman Assistant (Thousand Rupiah)</i>	100	100	100	100	100

TABEL : 6.2 Indeks Kondisi, Prospek, dan Masalah Bisnis Konstruksi,
TABLE : 6.2 Triwulan III/2021 - IV/2021
Construction Business Condition, Prospect, and Problems Indices,
3rd Quarter 2021 - 4th Quarter 2021

PROVINSI/PROVINCE : JAMBI

Variabel Indeks Kondisi dan Prospek Bisnis <i>Variable of Business Condition and Prospect Indices</i>	Kondisi <i>Condition</i> III-2021	Prospek <i>Prospect</i> IV-2021	Kondisi <i>Condition</i> IV-2021	Prospek <i>Prospect</i> I-2022
Pendapatan Usaha <i>Business Revenue</i>	40,00	60,91	46,67	66,67
Nilai Pekerjaan/Konstruksi yang Diselesaikan <i>Value of Construction Works Completed</i>	42,73	57,27	56,67	68,33
Order Bahan Bangunan/Material dan Komponen Lainnya <i>Ordering Construction Materials and Other Components</i>	37,27	53,64	50,00	64,17
Harga Bahan Bangunan/Material dan Komponen Lainnya <i>Price of Construction Materials and Other Components</i>	54,55	48,18	56,67	58,33
Jumlah Pekerja Tetap, Kontrak, dan Outsourcing <i>Number of Permanent Worker, Contract Labour, and Outsourcing</i>	46,36	51,82	50,00	56,67
Rata-rata Gaji Pekerja Tetap, Kontrak, dan Outsourcing <i>Average Compensation of Permanent, Contract and Outsourced Workers</i>	47,27	53,64	47,50	57,50
Jumlah Pekerja Tidak Tetap/Harian <i>Number of Casual Workers</i>	38,18	50,91	50,00	58,33
Upah Pekerja Tidak Tetap/Harian per Hari <i>Daily Wages of Casual Workers</i>	45,45	52,73	49,17	56,67
Indeks Kondisi dan Prospek Bisnis <i>Business Condition and Prospect Indices</i>	43,98	53,64	50,83	60,83
Variabel Indeks Masalah Bisnis <i>Variable of Business Problems Indices</i>	III-2021		IV-2021	
Akses Kredit <i>Credit Access</i>	11,82		8,75	
Suku Bunga Pinjaman/Kredit <i>Interest Rate</i>	10,91		8,33	
Kenaikan Harga Bahan Bangunan/Material dan Komponen Lainnya <i>Inflation of Construction Materials and Other Components Prices</i>	12,73		11,25	
Penurunan Permintaan Jasa Konstruksi Secara Umum <i>Decreasing Demand of Construction Services in General</i>	31,36		25,42	
Persaingan yang Sangat Ketat <i>Very Tight Competition</i>	16,82		20,83	
Kesulitan Pasokan Bahan Bangunan/Material dan Komponen Lainnya <i>Difficulty in Construction Materials and Other Components Supply</i>	9,09		6,67	
SDM yang Terampil/Ahli <i>Skilled and Professional Human Resources</i>	6,82		5,83	
Birokrasi Administrasi Pemerintah <i>Government Administration and Bureaucracy</i>	10,45		5,83	
Politik dan Keamanan <i>Politics and Security</i>	12,27		6,67	
Kesehatan dan Keselamatan Kerja (K3) <i>Work Health and Safety</i>	5,91		4,17	
Indeks Masalah Bisnis <i>Business Problems Indices</i>	16,47		14,72	

TABEL : 7.1 Indikator Konstruksi, Triwulan IV/2020 - IV/2021
TABLE : 7.1 Construction Indicators, 4th Quarter 2020 - 4th Quarter 2021

PROVINSI/PROVINCE : SUMATERA SELATAN

Uraian <i>Description</i>	Triwulan / <i>Quarter</i>				
	IV-2020	I-2021	II-2021	III-2021	IV-2021
(1)	(2)	(3)	(4)	(5)	(6)
Indeks Konstruksi / <i>Construction Indices</i> (2016=100)					
Pekerja Tetap / <i>Permanent Workers</i>	108,20	108,24	108,33	109,04	110,17
Pertumbuhan / <i>Growth (%)</i>	0,33	0,03	0,09	0,65	1,04
Hari Orang / <i>Mandays</i>	127,35	127,42	127,54	129,17	132,12
Pertumbuhan / <i>Growth (%)</i>	2,38	0,05	0,10	1,27	2,29
Balas Jasa dan Upah / <i>Compensation and Wages</i>	139,74	139,98	140,17	143,45	148,51
Pertumbuhan / <i>Growth (%)</i>	4,82	0,17	0,14	2,34	3,53
Nilai Konstruksi yang Diselesaikan / <i>Value of Construction Works Completed</i>	160,22	160,61	160,81	166,34	173,58
Pertumbuhan / <i>Growth (%)</i>	7,03	0,25	0,12	3,44	4,35
Median / <i>Median</i>					
Banyaknya Pekerja Tetap / <i>Permanent Workers</i>	5	3	3	3	3
Balas Jasa Pekerja Tetap per Bulan (Ribuan Rupiah) <i>Monthly Compensation of Permanent Worker (Thousand Rupiah)</i>	2 600	2 738	3 000	3 000	3 000
Upah Pekerja Tidak Tetap/Harian per Hari (Ribuan Rupiah) <i>Daily Wages of Casual Worker (Thousand Rupiah)</i>	110	110	110	110	120
Upah Kepala Tukang per Hari (Ribuan Rupiah) <i>Daily Wages of Foreman (Thousand Rupiah)</i>	150	170	195	195	195
Upah Tukang per Hari (Ribuan Rupiah) <i>Daily Wages of Construction Handyman (Thousand Rupiah)</i>	123	140	150	150	150
Upah Pembantu Tukang per Hari (Ribuan Rupiah) <i>Daily Wages of Construction Handyman Assistant (Thousand Rupiah)</i>	100	100	100	100	100

TABEL : 7.2 Indeks Kondisi, Prospek, dan Masalah Bisnis Konstruksi,
TABLE : 7.2 Triwulan III/2021 - IV/2021
Construction Business Condition, Prospect, and Problems Indices,
3rd Quarter 2021 - 4th Quarter 2021

PROVINSI/PROVINCE : SUMATERA SELATAN

Variabel Indeks Kondisi dan Prospek Bisnis <i>Variable of Business Condition and Prospect Indices</i>	Kondisi <i>Condition</i> III-2021	Prospek <i>Prospect</i> IV-2021	Kondisi <i>Condition</i> IV-2021	Prospek <i>Prospect</i> I-2022
Pendapatan Usaha <i>Business Revenue</i>	53,03	56,06	43,69	57,28
Nilai Pekerjaan/Konstruksi yang Diselesaikan <i>Value of Construction Works Completed</i>	57,07	58,59	47,57	57,77
Order Bahan Bangunan/Material dan Komponen Lainnya <i>Ordering Construction Materials and Other Components</i>	53,54	58,08	48,06	55,83
Harga Bahan Bangunan/Material dan Komponen Lainnya <i>Price of Construction Materials and Other Components</i>	55,05	54,04	55,83	58,74
Jumlah Pekerja Tetap, Kontrak, dan Outsourcing <i>Number of Permanent Worker, Contract Labour, and Outsourcing</i>	49,49	53,54	44,17	54,37
Rata-rata Gaji Pekerja Tetap, Kontrak, dan Outsourcing <i>Average Compensation of Permanent, Contract and Outsourced Workers</i>	50,51	55,56	46,12	55,34
Jumlah Pekerja Tidak Tetap/Harian <i>Number of Casual Workers</i>	53,03	56,06	43,20	54,37
Upah Pekerja Tidak Tetap/Harian per Hari <i>Daily Wages of Casual Workers</i>	50,51	54,55	44,17	54,37
Indeks Kondisi dan Prospek Bisnis <i>Business Condition and Prospect Indices</i>	52,78	55,81	46,60	56,01
Variabel Indeks Masalah Bisnis <i>Variable of Business Problems Indices</i>	III-2021		IV-2021	
Akses Kredit <i>Credit Access</i>	8,08		4,61	
Suku Bunga Pinjaman/Kredit <i>Interest Rate</i>	11,36		6,07	
Kenaikan Harga Bahan Bangunan/Material dan Komponen Lainnya <i>Inflation of Construction Materials and Other Components Prices</i>	13,38		9,71	
Penurunan Permintaan Jasa Konstruksi Secara Umum <i>Decreasing Demand of Construction Services in General</i>	30,30		20,87	
Persaingan yang Sangat Ketat <i>Very Tight Competition</i>	28,54		18,45	
Kesulitan Pasokan Bahan Bangunan/Material dan Komponen Lainnya <i>Difficulty in Construction Materials and Other Components Supply</i>	8,08		5,58	
SDM yang Terampil/Ahli <i>Skilled and Professional Human Resources</i>	9,60		5,10	
Birokrasi Administrasi Pemerintah <i>Government Administration and Bureaucracy</i>	13,38		10,19	
Politik dan Keamanan <i>Politics and Security</i>	14,14		10,19	
Kesehatan dan Keselamatan Kerja (K3) <i>Work Health and Safety</i>	14,90		9,22	
Indeks Masalah Bisnis <i>Business Problems Indices</i>	18,87		12,78	

TABEL : 8.1 Indikator Konstruksi, Triwulan IV/2020 - IV/2021
TABLE : 8.1 Construction Indicators, 4th Quarter 2020 - 4th Quarter 2021

PROVINSI/PROVINCE : BENGKULU

Uraian <i>Description</i>	Triwulan / <i>Quarter</i>				
	IV-2020	I-2021	II-2021	III-2021	IV-2021
(1)	(2)	(3)	(4)	(5)	(6)
Indeks Konstruksi / <i>Construction Indices</i> (2016=100)					
Pekerja Tetap / <i>Permanent Workers</i>	105,50	105,11	105,95	106,37	106,80
Pertumbuhan / <i>Growth (%)</i>	0,20	-0,37	0,80	0,40	0,40
Hari Orang / <i>Mandays</i>	111,78	110,30	111,81	112,76	113,92
Pertumbuhan / <i>Growth (%)</i>	0,41	-1,32	1,36	0,85	1,03
Balas Jasa dan Upah / <i>Compensation and Wages</i>	104,41	102,30	104,66	105,82	108,08
Pertumbuhan / <i>Growth (%)</i>	0,64	-2,02	2,30	1,11	2,14
Nilai Konstruksi yang Diselesaikan / <i>Value of Construction Works Completed</i>	109,76	107,21	112,18	114,54	117,48
Pertumbuhan / <i>Growth (%)</i>	0,87	-2,32	4,63	2,10	2,57
Median / <i>Median</i>					
Banyaknya Pekerja Tetap / <i>Permanent Workers</i>	3	4	4	4	4
Balas Jasa Pekerja Tetap per Bulan (Ribuan Rupiah) <i>Monthly Compensation of Permanent Worker (Thousand Rupiah)</i>	2 317	2 500	2 500	2 500	2 500
Upah Pekerja Tidak Tetap/Harian per Hari (Ribuan Rupiah) <i>Daily Wages of Casual Worker (Thousand Rupiah)</i>	100	115	118	118	119
Upah Kepala Tukang per Hari (Ribuan Rupiah) <i>Daily Wages of Foreman (Thousand Rupiah)</i>	150	150	150	150	150
Upah Tukang per Hari (Ribuan Rupiah) <i>Daily Wages of Construction Handyman (Thousand Rupiah)</i>	120	120	120	120	120
Upah Pembantu Tukang per Hari (Ribuan Rupiah) <i>Daily Wages of Construction Handyman Assistant (Thousand Rupiah)</i>	100	100	100	100	100

TABEL : 8.2 Indeks Kondisi, Prospek, dan Masalah Bisnis Konstruksi,
TABLE : 8.2 Triwulan III/2021 - IV/2021
Construction Business Condition, Prospect, and Problems Indices,
3rd Quarter 2021 - 4th Quarter 2021

PROVINSI/PROVINCE : BENGKULU

Variabel Indeks Kondisi dan Prospek Bisnis <i>Variable of Business Condition and Prospect Indices</i>	Kondisi <i>Condition</i> III-2021	Prospek <i>Prospect</i> IV-2021	Kondisi <i>Condition</i> IV-2021	Prospek <i>Prospect</i> I-2022
Pendapatan Usaha <i>Business Revenue</i>	51,39	55,56	48,61	65,28
Nilai Pekerjaan/Konstruksi yang Diselesaikan <i>Value of Construction Works Completed</i>	51,39	62,50	47,22	68,06
Order Bahan Bangunan/Material dan Komponen Lainnya <i>Ordering Construction Materials and Other Components</i>	54,17	56,94	47,22	65,28
Harga Bahan Bangunan/Material dan Komponen Lainnya <i>Price of Construction Materials and Other Components</i>	70,83	66,67	73,61	68,06
Jumlah Pekerja Tetap, Kontrak, dan Outsourcing <i>Number of Permanent Worker, Contract Labour, and Outsourcing</i>	47,22	50,00	52,78	54,17
Rata-rata Gaji Pekerja Tetap, Kontrak, dan Outsourcing <i>Average Compensation of Permanent, Contract and Outsourced Workers</i>	48,61	50,00	54,17	55,56
Jumlah Pekerja Tidak Tetap/Harian <i>Number of Casual Workers</i>	44,44	48,61	45,83	62,50
Upah Pekerja Tidak Tetap/Harian per Hari <i>Daily Wages of Casual Workers</i>	47,22	51,39	52,78	56,94
Indeks Kondisi dan Prospek Bisnis <i>Business Condition and Prospect Indices</i>	51,91	55,21	52,78	61,98
Variabel Indeks Masalah Bisnis <i>Variable of Business Problems Indices</i>	III-2021		IV-2021	
Akses Kredit <i>Credit Access</i>	3,47		4,17	
Suku Bunga Pinjaman/Kredit <i>Interest Rate</i>	1,39		2,08	
Kenaikan Harga Bahan Bangunan/Material dan Komponen Lainnya <i>Inflation of Construction Materials and Other Components Prices</i>	9,03		15,28	
Penurunan Permintaan Jasa Konstruksi Secara Umum <i>Decreasing Demand of Construction Services in General</i>	18,06		15,97	
Persaingan yang Sangat Ketat <i>Very Tight Competition</i>	18,75		11,11	
Kesulitan Pasokan Bahan Bangunan/Material dan Komponen Lainnya <i>Difficulty in Construction Materials and Other Components Supply</i>	3,47		2,78	
SDM yang Terampil/Ahli <i>Skilled and Professional Human Resources</i>	3,47		1,39	
Birokrasi Administrasi Pemerintah <i>Government Administration and Bureaucracy</i>	6,94		6,25	
Politik dan Keamanan <i>Politics and Security</i>	1,39		1,39	
Kesehatan dan Keselamatan Kerja (K3) <i>Work Health and Safety</i>	5,56		2,78	
Indeks Masalah Bisnis <i>Business Problems Indices</i>	12,28		10,95	

TABEL : 9.1 Indikator Konstruksi, Triwulan IV/2020 - IV/2021
TABLE : 9.1 Construction Indicators, 4th Quarter 2020 - 4th Quarter 2021

PROVINSI/PROVINCE : LAMPUNG

Uraian <i>Description</i>	Triwulan / <i>Quarter</i>				
	IV-2020	I-2021	II-2021	III-2021	IV-2021
(1)	(2)	(3)	(4)	(5)	(6)
Indeks Konstruksi / <i>Construction Indices</i> (2016=100)					
Pekerja Tetap / <i>Permanent Workers</i>	105,69	106,20	107,25	108,04	108,35
Pertumbuhan / <i>Growth (%)</i>	0,16	0,48	0,99	0,73	0,29
Hari Orang / <i>Mandays</i>	126,08	127,09	130,30	131,91	135,03
Pertumbuhan / <i>Growth (%)</i>	1,19	0,80	2,52	1,24	2,36
Balas Jasa dan Upah / <i>Compensation and Wages</i>	137,50	139,32	145,17	149,31	154,68
Pertumbuhan / <i>Growth (%)</i>	2,44	1,33	4,20	2,85	3,60
Nilai Konstruksi yang Diselesaikan / <i>Value of Construction Works Completed</i>	156,26	157,89	165,82	171,38	179,48
Pertumbuhan / <i>Growth (%)</i>	3,49	1,05	5,02	3,35	4,73
Median / <i>Median</i>					
Banyaknya Pekerja Tetap / <i>Permanent Workers</i>	4	4	3	3	3
Balas Jasa Pekerja Tetap per Bulan (Ribuan Rupiah) <i>Monthly Compensation of Permanent Worker (Thousand Rupiah)</i>	2 208	2 500	2 500	2 500	2 500
Upah Pekerja Tidak Tetap/Harian per Hari (Ribuan Rupiah) <i>Daily Wages of Casual Worker (Thousand Rupiah)</i>	100	100	100	100	100
Upah Kepala Tukang per Hari (Ribuan Rupiah) <i>Daily Wages of Foreman (Thousand Rupiah)</i>	150	150	150	150	150
Upah Tukang per Hari (Ribuan Rupiah) <i>Daily Wages of Construction Handyman (Thousand Rupiah)</i>	120	120	120	120	120
Upah Pembantu Tukang per Hari (Ribuan Rupiah) <i>Daily Wages of Construction Handyman Assistant (Thousand Rupiah)</i>	90	90	90	90	90

TABEL : 9.2 Indeks Kondisi, Prospek, dan Masalah Bisnis Konstruksi,
TABLE : 9.2 Triwulan III/2021 - IV/2021
Construction Business Condition, Prospect, and Problems Indices,
3rd Quarter 2021 - 4th Quarter 2021

PROVINSI/PROVINCE : LAMPUNG

Variabel Indeks Kondisi dan Prospek Bisnis <i>Variable of Business Condition and Prospect Indices</i>	Kondisi <i>Condition</i> III-2021	Prospek <i>Prospect</i> IV-2021	Kondisi <i>Condition</i> IV-2021	Prospek <i>Prospect</i> I-2022
Pendapatan Usaha <i>Business Revenue</i>	60,38	63,21	50,00	63,21
Nilai Pekerjaan/Konstruksi yang Diselesaikan <i>Value of Construction Works Completed</i>	60,38	59,43	49,06	61,32
Order Bahan Bangunan/Material dan Komponen Lainnya <i>Ordering Construction Materials and Other Components</i>	45,28	54,72	42,45	55,66
Harga Bahan Bangunan/Material dan Komponen Lainnya <i>Price of Construction Materials and Other Components</i>	58,49	58,49	61,32	65,09
Jumlah Pekerja Tetap, Kontrak, dan Outsourcing <i>Number of Permanent Worker, Contract Labour, and Outsourcing</i>	50,00	50,94	47,17	53,77
Rata-rata Gaji Pekerja Tetap, Kontrak, dan Outsourcing <i>Average Compensation of Permanent, Contract and Outsourced Workers</i>	51,89	52,83	50,94	56,60
Jumlah Pekerja Tidak Tetap/Harian <i>Number of Casual Workers</i>	48,11	47,17	42,45	50,94
Upah Pekerja Tidak Tetap/Harian per Hari <i>Daily Wages of Casual Workers</i>	52,83	53,77	52,83	53,77
Indeks Kondisi dan Prospek Bisnis <i>Business Condition and Prospect Indices</i>	53,42	55,07	49,53	57,55
Variabel Indeks Masalah Bisnis <i>Variable of Business Problems Indices</i>	III-2021		IV-2021	
Akses Kredit <i>Credit Access</i>	15,57		14,15	
Suku Bunga Pinjaman/Kredit <i>Interest Rate</i>	15,09		14,62	
Kenaikan Harga Bahan Bangunan/Material dan Komponen Lainnya <i>Inflation of Construction Materials and Other Components Prices</i>	18,40		16,04	
Penurunan Permintaan Jasa Konstruksi Secara Umum <i>Decreasing Demand of Construction Services in General</i>	37,26		34,91	
Persaingan yang Sangat Ketat <i>Very Tight Competition</i>	46,70		41,04	
Kesulitan Pasokan Bahan Bangunan/Material dan Komponen Lainnya <i>Difficulty in Construction Materials and Other Components Supply</i>	14,62		12,74	
SDM yang Terampil/Ahli <i>Skilled and Professional Human Resources</i>	4,25		5,19	
Birokrasi Administrasi Pemerintah <i>Government Administration and Bureaucracy</i>	18,40		17,92	
Politik dan Keamanan <i>Politics and Security</i>	25,47		25,00	
Kesehatan dan Keselamatan Kerja (K3) <i>Work Health and Safety</i>	23,58		24,06	
Indeks Masalah Bisnis <i>Business Problems Indices</i>	28,05		25,71	

TABEL : 10.1 Indikator Konstruksi, Triwulan IV/2020 - IV/2021
TABLE : 10.1 Construction Indicators, 4th Quarter 2020 - 4th Quarter 2021

PROVINSI/PROVINCE : KEPULAUAN BANGKA BELITUNG

Uraian <i>Description</i>	Triwulan / <i>Quarter</i>				
	IV-2020	I-2021	II-2021	III-2021	IV-2021
(1)	(2)	(3)	(4)	(5)	(6)
Indeks Konstruksi / <i>Construction Indices</i> (2016=100)					
Pekerja Tetap / <i>Permanent Workers</i>	103,77	103,60	104,28	104,60	104,74
Pertumbuhan / <i>Growth (%)</i>	-0,29	-0,16	0,66	0,30	0,14
Hari Orang / <i>Mandays</i>	115,03	113,75	115,10	116,00	116,59
Pertumbuhan / <i>Growth (%)</i>	-2,04	-1,11	1,18	0,79	0,51
Balas Jasa dan Upah / <i>Compensation and Wages</i>	118,71	116,77	120,58	122,82	123,25
Pertumbuhan / <i>Growth (%)</i>	-3,98	-1,64	3,27	1,85	0,35
Nilai Konstruksi yang Diselesaikan / <i>Value of Construction Works Completed</i>	129,78	127,16	133,34	136,45	137,29
Pertumbuhan / <i>Growth (%)</i>	-6,29	-2,02	4,86	2,33	0,62
Median / <i>Median</i>					
Banyaknya Pekerja Tetap / <i>Permanent Workers</i>	4	3	3	4	4
Balas Jasa Pekerja Tetap per Bulan (Ribuan Rupiah) <i>Monthly Compensation of Permanent Worker (Thousand Rupiah)</i>	3 000	3 000	3 000	3 000	3 000
Upah Pekerja Tidak Tetap/Harian per Hari (Ribuan Rupiah) <i>Daily Wages of Casual Worker (Thousand Rupiah)</i>	130	140	150	150	150
Upah Kepala Tukang per Hari (Ribuan Rupiah) <i>Daily Wages of Foreman (Thousand Rupiah)</i>	150	150	150	150	160
Upah Tukang per Hari (Ribuan Rupiah) <i>Daily Wages of Construction Handyman (Thousand Rupiah)</i>	125	125	125	128	128
Upah Pembantu Tukang per Hari (Ribuan Rupiah) <i>Daily Wages of Construction Handyman Assistant (Thousand Rupiah)</i>	100	100	100	100	100

TABEL : 10.2 Indeks Kondisi, Prospek, dan Masalah Bisnis Konstruksi,
TABLE : 10.2 Triwulan III/2021 - IV/2021
Construction Business Condition, Prospect, and Problems Indices,
3rd Quarter 2021 - 4th Quarter 2021

PROVINSI/PROVINCE : KEPULAUAN BANGKA BELITUNG

Variabel Indeks Kondisi dan Prospek Bisnis <i>Variable of Business Condition and Prospect Indices</i>	Kondisi <i>Condition</i> III-2021	Prospek <i>Prospect</i> IV-2021	Kondisi <i>Condition</i> IV-2021	Prospek <i>Prospect</i> I-2022
Pendapatan Usaha <i>Business Revenue</i>	64,29	57,14	50,88	51,75
Nilai Pekerjaan/Konstruksi yang Diselesaikan <i>Value of Construction Works Completed</i>	62,24	55,10	54,39	51,75
Order Bahan Bangunan/Material dan Komponen Lainnya <i>Ordering Construction Materials and Other Components</i>	58,16	57,14	50,88	50,88
Harga Bahan Bangunan/Material dan Komponen Lainnya <i>Price of Construction Materials and Other Components</i>	57,14	56,12	51,75	51,75
Jumlah Pekerja Tetap, Kontrak, dan Outsourcing <i>Number of Permanent Worker, Contract Labour, and Outsourcing</i>	56,12	46,94	50,88	48,25
Rata-rata Gaji Pekerja Tetap, Kontrak, dan Outsourcing <i>Average Compensation of Permanent, Contract and Outsourced Workers</i>	51,02	45,92	50,88	48,25
Jumlah Pekerja Tidak Tetap/Harian <i>Number of Casual Workers</i>	52,04	52,04	50,88	48,25
Upah Pekerja Tidak Tetap/Harian per Hari <i>Daily Wages of Casual Workers</i>	50,00	46,94	50,00	48,25
Indeks Kondisi dan Prospek Bisnis <i>Business Condition and Prospect Indices</i>	56,38	52,17	51,32	49,89
Variabel Indeks Masalah Bisnis <i>Variable of Business Problems Indices</i>	III-2021		IV-2021	
Akses Kredit <i>Credit Access</i>	4,59		0,44	
Suku Bunga Pinjaman/Kredit <i>Interest Rate</i>	5,61		1,32	
Kenaikan Harga Bahan Bangunan/Material dan Komponen Lainnya <i>Inflation of Construction Materials and Other Components Prices</i>	12,24		3,07	
Penurunan Permintaan Jasa Konstruksi Secara Umum <i>Decreasing Demand of Construction Services in General</i>	19,39		6,14	
Persaingan yang Sangat Ketat <i>Very Tight Competition</i>	22,96		8,33	
Kesulitan Pasokan Bahan Bangunan/Material dan Komponen Lainnya <i>Difficulty in Construction Materials and Other Components Supply</i>	5,10		0,44	
SDM yang Terampil/Ahli <i>Skilled and Professional Human Resources</i>	6,63		1,32	
Birokrasi Administrasi Pemerintah <i>Government Administration and Bureaucracy</i>	9,18		3,07	
Politik dan Keamanan <i>Politics and Security</i>	6,63		1,75	
Kesehatan dan Keselamatan Kerja (K3) <i>Work Health and Safety</i>	5,10		1,32	
Indeks Masalah Bisnis <i>Business Problems Indices</i>	13,65		4,95	

TABEL : 11.1 Indikator Konstruksi, Triwulan IV/2020 - IV/2021
TABLE : 11.1 Construction Indicators, 4th Quarter 2020 - 4th Quarter 2021

PROVINSI/PROVINCE : KEPULAUAN RIAU

Uraian Description	Triwulan / Quarter				
	IV-2020	I-2021	II-2021	III-2021	IV-2021
(1)	(2)	(3)	(4)	(5)	(6)
Indeks Konstruksi / Construction Indices (2016=100)					
Pekerja Tetap / Permanent Workers	104,25	104,24	104,87	105,06	105,24
Pertumbuhan / Growth (%)	0,06	-0,01	0,60	0,18	0,18
Hari Orang / Mandays	118,03	117,46	119,45	120,34	120,92
Pertumbuhan / Growth (%)	2,63	-0,48	1,70	0,74	0,48
Balas Jasa dan Upah / Compensation and Wages	126,16	124,92	128,62	130,53	131,28
Pertumbuhan / Growth (%)	5,34	-0,98	2,96	1,49	0,57
Nilai Konstruksi yang Diselesaikan / Value of Construction Works Completed	136,35	134,49	139,06	141,18	141,99
Pertumbuhan / Growth (%)	7,78	-1,37	3,40	1,52	0,58
Median / Median					
Banyaknya Pekerja Tetap / Permanent Workers	4	5	4	4	4
Balas Jasa Pekerja Tetap per Bulan (Ribuan Rupiah) Monthly Compensation of Permanent Worker (Thousand Rupiah)	4 000	4 000	4 000	4 100	4 200
Upah Pekerja Tidak Tetap/Harian per Hari (Ribuan Rupiah) Daily Wages of Casual Worker (Thousand Rupiah)	130	130	130	130	130
Upah Kepala Tukang per Hari (Ribuan Rupiah) Daily Wages of Foreman (Thousand Rupiah)	150	170	195	195	195
Upah Tukang per Hari (Ribuan Rupiah) Daily Wages of Construction Handyman (Thousand Rupiah)	130	145	160	160	160
Upah Pembantu Tukang per Hari (Ribuan Rupiah) Daily Wages of Construction Handyman Assistant (Thousand Rupiah)	110	110	110	110	110

TABEL : 11.2 Indeks Kondisi, Prospek, dan Masalah Bisnis Konstruksi,
TABLE : 11.2 Triwulan III/2021 - IV/2021
Construction Business Condition, Prospect, and Problems Indices,
3rd Quarter 2021 - 4th Quarter 2021

PROVINSI/PROVINCE : KEPULAUAN RIAU

Variabel Indeks Kondisi dan Prospek Bisnis <i>Variable of Business Condition and Prospect Indices</i>	Kondisi <i>Condition</i> III-2021	Prospek <i>Prospect</i> IV-2021	Kondisi <i>Condition</i> IV-2021	Prospek <i>Prospect</i> I-2022
Pendapatan Usaha <i>Business Revenue</i>	43,88	43,88	48,99	48,99
Nilai Pekerjaan/Konstruksi yang Diselesaikan <i>Value of Construction Works Completed</i>	46,94	46,94	50,00	50,00
Order Bahan Bangunan/Material dan Komponen Lainnya <i>Ordering Construction Materials and Other Components</i>	46,43	46,43	50,00	50,00
Harga Bahan Bangunan/Material dan Komponen Lainnya <i>Price of Construction Materials and Other Components</i>	50,51	50,51	49,49	49,49
Jumlah Pekerja Tetap, Kontrak, dan Outsourcing <i>Number of Permanent Worker, Contract Labour, and Outsourcing</i>	47,96	47,96	48,48	48,48
Rata-rata Gaji Pekerja Tetap, Kontrak, dan Outsourcing <i>Average Compensation of Permanent, Contract and Outsourced Workers</i>	48,98	48,98	48,99	48,99
Jumlah Pekerja Tidak Tetap/Harian <i>Number of Casual Workers</i>	46,94	46,94	48,99	48,99
Upah Pekerja Tidak Tetap/Harian per Hari <i>Daily Wages of Casual Workers</i>	48,47	48,47	48,99	48,99
Indeks Kondisi dan Prospek Bisnis <i>Business Condition and Prospect Indices</i>	47,51	47,51	49,24	49,24
Variabel Indeks Masalah Bisnis <i>Variable of Business Problems Indices</i>	III-2021		IV-2021	
Akses Kredit <i>Credit Access</i>	11,73		3,54	
Suku Bunga Pinjaman/Kredit <i>Interest Rate</i>	13,52		4,29	
Kenaikan Harga Bahan Bangunan/Material dan Komponen Lainnya <i>Inflation of Construction Materials and Other Components Prices</i>	13,27		3,03	
Penurunan Permintaan Jasa Konstruksi Secara Umum <i>Decreasing Demand of Construction Services in General</i>	19,13		2,53	
Persaingan yang Sangat Ketat <i>Very Tight Competition</i>	19,13		3,54	
Kesulitan Pasokan Bahan Bangunan/Material dan Komponen Lainnya <i>Difficulty in Construction Materials and Other Components Supply</i>	9,44		2,27	
SDM yang Terampil/Ahli <i>Skilled and Professional Human Resources</i>	8,16		2,53	
Birokrasi Administrasi Pemerintah <i>Government Administration and Bureaucracy</i>	11,99		3,79	
Politik dan Keamanan <i>Politics and Security</i>	11,73		3,79	
Kesehatan dan Keselamatan Kerja (K3) <i>Work Health and Safety</i>	7,65		2,02	
Indeks Masalah Bisnis <i>Business Problems Indices</i>	13,71		3,30	

TABEL : 12.1 Indikator Konstruksi, Triwulan IV/2020 - IV/2021
TABLE : 12.1 Construction Indicators, 4th Quarter 2020 - 4th Quarter 2021

PROVINSI/PROVINCE : DKI JAKARTA

Uraian <i>Description</i>	Triwulan / <i>Quarter</i>				
	IV-2020	I-2021	II-2021	III-2021	IV-2021
(1)	(2)	(3)	(4)	(5)	(6)
Indeks Konstruksi / <i>Construction Indices</i> (2016=100)					
Pekerja Tetap / <i>Permanent Workers</i>	105,99	105,94	106,66	108,14	108,41
Pertumbuhan / <i>Growth (%)</i>	0,17	-0,05	0,68	1,38	0,25
Hari Orang / <i>Mandays</i>	106,94	106,05	106,91	110,02	112,48
Pertumbuhan / <i>Growth (%)</i>	1,73	-0,83	0,81	2,91	2,24
Balas Jasa dan Upah / <i>Compensation and Wages</i>	113,07	110,90	112,54	118,66	124,09
Pertumbuhan / <i>Growth (%)</i>	3,70	-1,92	1,49	5,43	4,58
Nilai Konstruksi yang Diselesaikan / <i>Value of Construction Works Completed</i>	121,70	119,01	120,83	128,76	135,06
Pertumbuhan / <i>Growth (%)</i>	4,83	-2,21	1,53	6,56	4,89
Median / <i>Median</i>					
Banyaknya Pekerja Tetap / <i>Permanent Workers</i>	16	18	20	20	20
Balas Jasa Pekerja Tetap per Bulan (Ribuan Rupiah) <i>Monthly Compensation of Permanent Worker (Thousand Rupiah)</i>	5 508	5 890	5 890	5 890	5 890
Upah Pekerja Tidak Tetap/Harian per Hari (Ribuan Rupiah) <i>Daily Wages of Casual Worker (Thousand Rupiah)</i>	150	150	150	150	150
Upah Kepala Tukang per Hari (Ribuan Rupiah) <i>Daily Wages of Foreman (Thousand Rupiah)</i>	160	180	200	200	200
Upah Tukang per Hari (Ribuan Rupiah) <i>Daily Wages of Construction Handyman (Thousand Rupiah)</i>	120	130	145	150	150
Upah Pembantu Tukang per Hari (Ribuan Rupiah) <i>Daily Wages of Construction Handyman Assistant (Thousand Rupiah)</i>	100	105	110	110	110

TABEL : 12.2 Indeks Kondisi, Prospek, dan Masalah Bisnis Konstruksi,
TABLE : 12.2 Triwulan III/2021 - IV/2021
Construction Business Condition, Prospect, and Problems Indices,
3rd Quarter 2021 - 4th Quarter 2021

PROVINSI/PROVINCE : DKI JAKARTA

Variabel Indeks Kondisi dan Prospek Bisnis <i>Variable of Business Condition and Prospect Indices</i>	Kondisi <i>Condition</i> III-2021	Prospek <i>Prospect</i> IV-2021	Kondisi <i>Condition</i> IV-2021	Prospek <i>Prospect</i> I-2022
Pendapatan Usaha <i>Business Revenue</i>	48,60	52,23	49,34	54,39
Nilai Pekerjaan/Konstruksi yang Diselesaikan <i>Value of Construction Works Completed</i>	51,68	54,47	52,63	55,70
Order Bahan Bangunan/Material dan Komponen Lainnya <i>Ordering Construction Materials and Other Components</i>	53,35	54,47	51,97	55,48
Harga Bahan Bangunan/Material dan Komponen Lainnya <i>Price of Construction Materials and Other Components</i>	63,41	63,97	60,96	63,38
Jumlah Pekerja Tetap, Kontrak, dan Outsourcing <i>Number of Permanent Worker, Contract Labour, and Outsourcing</i>	48,60	48,88	46,93	51,54
Rata-rata Gaji Pekerja Tetap, Kontrak, dan Outsourcing <i>Average Compensation of Permanent, Contract and Outsourced Workers</i>	49,16	50,84	48,68	51,75
Jumlah Pekerja Tidak Tetap/Harian <i>Number of Casual Workers</i>	49,16	49,44	47,15	50,22
Upah Pekerja Tidak Tetap/Harian per Hari <i>Daily Wages of Casual Workers</i>	48,88	50,00	49,12	51,10
Indeks Kondisi dan Prospek Bisnis <i>Business Condition and Prospect Indices</i>	51,61	53,04	50,85	54,19
Variabel Indeks Masalah Bisnis <i>Variable of Business Problems Indices</i>	III-2021		IV-2021	
Akses Kredit <i>Credit Access</i>	7,82		5,92	
Suku Bunga Pinjaman/Kredit <i>Interest Rate</i>	9,64		8,55	
Kenaikan Harga Bahan Bangunan/Material dan Komponen Lainnya <i>Inflation of Construction Materials and Other Components Prices</i>	18,16		14,47	
Penurunan Permintaan Jasa Konstruksi Secara Umum <i>Decreasing Demand of Construction Services in General</i>	30,17		24,67	
Persaingan yang Sangat Ketat <i>Very Tight Competition</i>	32,68		26,97	
Kesulitan Pasokan Bahan Bangunan/Material dan Komponen Lainnya <i>Difficulty in Construction Materials and Other Components Supply</i>	14,25		10,42	
SDM yang Terampil/Ahli <i>Skilled and Professional Human Resources</i>	8,38		5,59	
Birokrasi Administrasi Pemerintah <i>Government Administration and Bureaucracy</i>	10,89		8,00	
Politik dan Keamanan <i>Politics and Security</i>	9,36		7,46	
Kesehatan dan Keselamatan Kerja (K3) <i>Work Health and Safety</i>	11,17		7,24	
Indeks Masalah Bisnis <i>Business Problems Indices</i>	20,10		16,48	

TABEL : 13.1 Indikator Konstruksi, Triwulan IV/2020 - IV/2021
TABLE : 13.1 Construction Indicators, 4th Quarter 2020 - 4th Quarter 2021

PROVINSI/PROVINCE : JAWA BARAT

Uraian <i>Description</i>	Triwulan / <i>Quarter</i>				
	IV-2020	I-2021	II-2021	III-2021	IV-2021
(1)	(2)	(3)	(4)	(5)	(6)
Indeks Konstruksi / <i>Construction Indices</i> (2016=100)					
Pekerja Tetap / <i>Permanent Workers</i>	108,99	108,73	109,34	109,50	109,86
Pertumbuhan / <i>Growth (%)</i>	0,16	-0,24	0,56	0,14	0,34
Hari Orang / <i>Mandays</i>	136,53	135,04	137,44	140,00	143,69
Pertumbuhan / <i>Growth (%)</i>	1,32	-1,09	1,77	1,86	2,64
Balas Jasa dan Upah / <i>Compensation and Wages</i>	145,96	143,10	148,19	152,84	159,05
Pertumbuhan / <i>Growth (%)</i>	2,71	-1,96	3,56	3,14	4,06
Nilai Konstruksi yang Diselesaikan / <i>Value of Construction Works Completed</i>	170,84	166,95	174,11	182,56	191,69
Pertumbuhan / <i>Growth (%)</i>	3,82	-2,28	4,29	4,85	5,00
Median / <i>Median</i>					
Banyaknya Pekerja Tetap / <i>Permanent Workers</i>	5	5	5	6	6
Balas Jasa Pekerja Tetap per Bulan (Ribuan Rupiah) <i>Monthly Compensation of Permanent Worker (Thousand Rupiah)</i>	2 500	2 600	2 900	3 083	3 083
Upah Pekerja Tidak Tetap/Harian per Hari (Ribuan Rupiah) <i>Daily Wages of Casual Worker (Thousand Rupiah)</i>	115	120	122	130	130
Upah Kepala Tukang per Hari (Ribuan Rupiah) <i>Daily Wages of Foreman (Thousand Rupiah)</i>	150	150	150	150	150
Upah Tukang per Hari (Ribuan Rupiah) <i>Daily Wages of Construction Handyman (Thousand Rupiah)</i>	138	138	140	145	145
Upah Pembantu Tukang per Hari (Ribuan Rupiah) <i>Daily Wages of Construction Handyman Assistant (Thousand Rupiah)</i>	105	105	105	110	110

TABEL : 13.2 Indeks Kondisi, Prospek, dan Masalah Bisnis Konstruksi,
TABLE : 13.2 Triwulan III/2021 - IV/2021
Construction Business Condition, Prospect, and Problems Indices,
3rd Quarter 2021 - 4th Quarter 2021

PROVINSI/PROVINCE : JAWA BARAT

Variabel Indeks Kondisi dan Prospek Bisnis <i>Variable of Business Condition and Prospect Indices</i>	Kondisi <i>Condition</i> III-2021	Prospek <i>Prospect</i> IV-2021	Kondisi <i>Condition</i> IV-2021	Prospek <i>Prospect</i> I-2022
Pendapatan Usaha <i>Business Revenue</i>	45,13	52,21	46,59	50,76
Nilai Pekerjaan/Konstruksi yang Diselesaikan <i>Value of Construction Works Completed</i>	46,46	54,42	49,62	52,65
Order Bahan Bangunan/Material dan Komponen Lainnya <i>Ordering Construction Materials and Other Components</i>	44,69	53,10	47,73	50,38
Harga Bahan Bangunan/Material dan Komponen Lainnya <i>Price of Construction Materials and Other Components</i>	62,83	59,73	61,36	60,61
Jumlah Pekerja Tetap, Kontrak, dan Outsourcing <i>Number of Permanent Worker, Contract Labour, and Outsourcing</i>	43,36	51,33	44,32	48,11
Rata-rata Gaji Pekerja Tetap, Kontrak, dan Outsourcing <i>Average Compensation of Permanent, Contract and Outsourced Workers</i>	50,88	50,88	47,35	48,48
Jumlah Pekerja Tidak Tetap/Harian <i>Number of Casual Workers</i>	42,48	50,00	45,08	47,35
Upah Pekerja Tidak Tetap/Harian per Hari <i>Daily Wages of Casual Workers</i>	44,69	49,56	46,59	46,97
Indeks Kondisi dan Prospek Bisnis <i>Business Condition and Prospect Indices</i>	47,57	52,65	48,58	50,66
Variabel Indeks Masalah Bisnis <i>Variable of Business Problems Indices</i>	III-2021		IV-2021	
Akses Kredit <i>Credit Access</i>	13,72		8,52	
Suku Bunga Pinjaman/Kredit <i>Interest Rate</i>	15,27		9,47	
Kenaikan Harga Bahan Bangunan/Material dan Komponen Lainnya <i>Inflation of Construction Materials and Other Components Prices</i>	21,68		16,67	
Penurunan Permintaan Jasa Konstruksi Secara Umum <i>Decreasing Demand of Construction Services in General</i>	30,53		26,52	
Persaingan yang Sangat Ketat <i>Very Tight Competition</i>	29,65		24,81	
Kesulitan Pasokan Bahan Bangunan/Material dan Komponen Lainnya <i>Difficulty in Construction Materials and Other Components Supply</i>	12,83		10,23	
SDM yang Terampil/Ahli <i>Skilled and Professional Human Resources</i>	8,63		6,06	
Birokrasi Administrasi Pemerintah <i>Government Administration and Bureaucracy</i>	17,04		13,83	
Politik dan Keamanan <i>Politics and Security</i>	16,81		10,23	
Kesehatan dan Keselamatan Kerja (K3) <i>Work Health and Safety</i>	14,60		9,47	
Indeks Masalah Bisnis <i>Business Problems Indices</i>	20,62		16,83	

TABEL : 14.1 Indikator Konstruksi, Triwulan IV/2020 - IV/2021
TABLE : 14.1 Construction Indicators, 4th Quarter 2020 - 4th Quarter 2021

PROVINSI/PROVINCE : JAWA TENGAH

Uraian Description	Triwulan / Quarter				
	IV-2020	I-2021	II-2021	III-2021	IV-2021
(1)	(2)	(3)	(4)	(5)	(6)
Indeks Konstruksi / Construction Indices (2016=100)					
Pekerja Tetap / Permanent Workers	105,92	105,80	106,14	106,57	106,61
Pertumbuhan / Growth (%)	0,35	-0,12	0,32	0,41	0,04
Hari Orang / Mandays	127,20	125,74	126,66	129,95	131,15
Pertumbuhan / Growth (%)	3,47	-1,14	0,73	2,60	0,93
Balas Jasa dan Upah / Compensation and Wages	144,14	140,80	142,57	149,79	151,92
Pertumbuhan / Growth (%)	7,02	-2,32	1,26	5,06	1,42
Nilai Konstruksi yang Diselesaikan / Value of Construction Works Completed	153,45	149,72	151,83	161,01	163,24
Pertumbuhan / Growth (%)	10,25	-2,44	1,41	6,05	1,38
Median / Median					
Banyaknya Pekerja Tetap / Permanent Workers	4	6	5	5	5
Balas Jasa Pekerja Tetap per Bulan (Ribuan Rupiah) Monthly Compensation of Permanent Worker (Thousand Rupiah)	2 200	2 261	2 500	2 500	2 500
Upah Pekerja Tidak Tetap/Harian per Hari (Ribuan Rupiah) Daily Wages of Casual Worker (Thousand Rupiah)	90	90	94	94	95
Upah Kepala Tukang per Hari (Ribuan Rupiah) Daily Wages of Foreman (Thousand Rupiah)	100	100	110	110	110
Upah Tukang per Hari (Ribuan Rupiah) Daily Wages of Construction Handyman (Thousand Rupiah)	93	100	100	100	100
Upah Pembantu Tukang per Hari (Ribuan Rupiah) Daily Wages of Construction Handyman Assistant (Thousand Rupiah)	80	80	80	80	80

TABEL : 14.2 Indeks Kondisi, Prospek, dan Masalah Bisnis Konstruksi,
TABLE : 14.2 Triwulan III/2021 - IV/2021
Construction Business Condition, Prospect, and Problems Indices,
3rd Quarter 2021 - 4th Quarter 2021

PROVINSI/PROVINCE : JAWA TENGAH

Variabel Indeks Kondisi dan Prospek Bisnis <i>Variable of Business Condition and Prospect Indices</i>	Kondisi <i>Condition</i> III-2021	Prospek <i>Prospect</i> IV-2021	Kondisi <i>Condition</i> IV-2021	Prospek <i>Prospect</i> I-2022
Pendapatan Usaha <i>Business Revenue</i>	59,06	60,31	56,48	61,73
Nilai Pekerjaan/Konstruksi yang Diselesaikan <i>Value of Construction Works Completed</i>	61,88	62,81	57,72	61,73
Order Bahan Bangunan/Material dan Komponen Lainnya <i>Ordering Construction Materials and Other Components</i>	63,13	59,69	55,86	58,33
Harga Bahan Bangunan/Material dan Komponen Lainnya <i>Price of Construction Materials and Other Components</i>	64,38	60,63	60,49	57,72
Jumlah Pekerja Tetap, Kontrak, dan Outsourcing <i>Number of Permanent Worker, Contract Labour, and Outsourcing</i>	53,44	52,50	51,23	54,32
Rata-rata Gaji Pekerja Tetap, Kontrak, dan Outsourcing <i>Average Compensation of Permanent, Contract and Outsourced Workers</i>	54,06	53,13	50,62	54,94
Jumlah Pekerja Tidak Tetap/Harian <i>Number of Casual Workers</i>	55,63	53,13	48,46	54,63
Upah Pekerja Tidak Tetap/Harian per Hari <i>Daily Wages of Casual Workers</i>	55,63	54,38	50,93	53,40
Indeks Kondisi dan Prospek Bisnis <i>Business Condition and Prospect Indices</i>	58,40	57,07	53,97	57,10
Variabel Indeks Masalah Bisnis <i>Variable of Business Problems Indices</i>	III-2021		IV-2021	
Akses Kredit <i>Credit Access</i>	12,19		3,24	
Suku Bunga Pinjaman/Kredit <i>Interest Rate</i>	10,94		4,01	
Kenaikan Harga Bahan Bangunan/Material dan Komponen Lainnya <i>Inflation of Construction Materials and Other Components Prices</i>	16,25		11,11	
Penurunan Permintaan Jasa Konstruksi Secara Umum <i>Decreasing Demand of Construction Services in General</i>	21,25		10,34	
Persaingan yang Sangat Ketat <i>Very Tight Competition</i>	25,78		15,90	
Kesulitan Pasokan Bahan Bangunan/Material dan Komponen Lainnya <i>Difficulty in Construction Materials and Other Components Supply</i>	11,41		5,56	
SDM yang Terampil/Ahli <i>Skilled and Professional Human Resources</i>	11,25		1,85	
Birokrasi Administrasi Pemerintah <i>Government Administration and Bureaucracy</i>	10,63		5,25	
Politik dan Keamanan <i>Politics and Security</i>	9,69		4,01	
Kesehatan dan Keselamatan Kerja (K3) <i>Work Health and Safety</i>	9,84		3,70	
Indeks Masalah Bisnis <i>Business Problems Indices</i>	15,87		9,25	

TABEL : 15.1 Indikator Konstruksi, Triwulan IV/2020 - IV/2021
TABLE : 15.1 Construction Indicators, 4th Quarter 2020 - 4th Quarter 2021

PROVINSI/PROVINCE : DI YOGYAKARTA

Uraian <i>Description</i>	Triwulan / <i>Quarter</i>				
	IV-2020	I-2021	II-2021	III-2021	IV-2021
(1)	(2)	(3)	(4)	(5)	(6)
Indeks Konstruksi / <i>Construction Indices</i> (2016=100)					
Pekerja Tetap / <i>Permanent Workers</i>	106,97	106,98	107,51	107,78	108,05
Pertumbuhan / <i>Growth (%)</i>	0,02	0,01	0,50	0,26	0,25
Hari Orang / <i>Mandays</i>	128,64	128,83	129,77	130,80	131,32
Pertumbuhan / <i>Growth (%)</i>	0,03	0,14	0,73	0,80	0,40
Balas Jasa dan Upah / <i>Compensation and Wages</i>	136,92	137,32	139,25	141,19	142,70
Pertumbuhan / <i>Growth (%)</i>	0,07	0,29	1,41	1,40	1,06
Nilai Konstruksi yang Diselesaikan / <i>Value of Construction Works Completed</i>	159,51	160,46	162,82	165,29	167,52
Pertumbuhan / <i>Growth (%)</i>	0,10	0,60	1,47	1,52	1,35
Median / <i>Median</i>					
Banyaknya Pekerja Tetap / <i>Permanent Workers</i>	4	4	4	4	5
Balas Jasa Pekerja Tetap per Bulan (Ribuan Rupiah) <i>Monthly Compensation of Permanent Worker (Thousand Rupiah)</i>	2 000	2 083	2 084	2 100	2 200
Upah Pekerja Tidak Tetap/Harian per Hari (Ribuan Rupiah) <i>Daily Wages of Casual Worker (Thousand Rupiah)</i>	80	90	90	95	95
Upah Kepala Tukang per Hari (Ribuan Rupiah) <i>Daily Wages of Foreman (Thousand Rupiah)</i>	105	110	110	110	110
Upah Tukang per Hari (Ribuan Rupiah) <i>Daily Wages of Construction Handyman (Thousand Rupiah)</i>	85	97	100	100	100
Upah Pembantu Tukang per Hari (Ribuan Rupiah) <i>Daily Wages of Construction Handyman Assistant (Thousand Rupiah)</i>	83	90	90	90	90

TABEL : 15.2 Indeks Kondisi, Prospek, dan Masalah Bisnis Konstruksi,
TABLE : 15.2 Triwulan III/2021 - IV/2021
Construction Business Condition, Prospect, and Problems Indices,
3rd Quarter 2021 - 4th Quarter 2021

PROVINSI/PROVINCE : DI YOGYAKARTA

Variabel Indeks Kondisi dan Prospek Bisnis <i>Variable of Business Condition and Prospect Indices</i>	Kondisi <i>Condition</i> III-2021	Prospek <i>Prospect</i> IV-2021	Kondisi <i>Condition</i> IV-2021	Prospek <i>Prospect</i> I-2022
Pendapatan Usaha <i>Business Revenue</i>	48,68	55,26	41,67	50,00
Nilai Pekerjaan/Konstruksi yang Diselesaikan <i>Value of Construction Works Completed</i>	50,00	56,58	42,86	51,19
Order Bahan Bangunan/Material dan Komponen Lainnya <i>Ordering Construction Materials and Other Components</i>	47,37	53,95	40,48	51,19
Harga Bahan Bangunan/Material dan Komponen Lainnya <i>Price of Construction Materials and Other Components</i>	57,89	55,26	60,71	58,33
Jumlah Pekerja Tetap, Kontrak, dan Outsourcing <i>Number of Permanent Worker, Contract Labour, and Outsourcing</i>	53,95	53,95	50,00	51,19
Rata-rata Gaji Pekerja Tetap, Kontrak, dan Outsourcing <i>Average Compensation of Permanent, Contract and Outsourced Workers</i>	48,68	50,00	51,19	54,76
Jumlah Pekerja Tidak Tetap/Harian <i>Number of Casual Workers</i>	48,68	48,68	42,86	44,05
Upah Pekerja Tidak Tetap/Harian per Hari <i>Daily Wages of Casual Workers</i>	48,68	51,32	48,81	51,19
Indeks Kondisi dan Prospek Bisnis <i>Business Condition and Prospect Indices</i>	50,49	53,13	47,32	51,49
Variabel Indeks Masalah Bisnis <i>Variable of Business Problems Indices</i>	III-2021		IV-2021	
Akses Kredit <i>Credit Access</i>	14,47		5,36	
Suku Bunga Pinjaman/Kredit <i>Interest Rate</i>	13,16		7,74	
Kenaikan Harga Bahan Bangunan/Material dan Komponen Lainnya <i>Inflation of Construction Materials and Other Components Prices</i>	19,08		20,24	
Penurunan Permintaan Jasa Konstruksi Secara Umum <i>Decreasing Demand of Construction Services in General</i>	36,18		25,60	
Persaingan yang Sangat Ketat <i>Very Tight Competition</i>	24,34		17,86	
Kesulitan Pasokan Bahan Bangunan/Material dan Komponen Lainnya <i>Difficulty in Construction Materials and Other Components Supply</i>	11,84		8,93	
SDM yang Terampil/Ahli <i>Skilled and Professional Human Resources</i>	15,79		2,38	
Birokrasi Administrasi Pemerintah <i>Government Administration and Bureaucracy</i>	17,76		2,38	
Politik dan Keamanan <i>Politics and Security</i>	19,08		2,98	
Kesehatan dan Keselamatan Kerja (K3) <i>Work Health and Safety</i>	19,08		2,98	
Indeks Masalah Bisnis <i>Business Problems Indices</i>	21,39		16,39	

TABEL : 16.1 Indikator Konstruksi, Triwulan IV/2020 - IV/2021
TABLE : 16.1 Construction Indicators, 4th Quarter 2020 - 4th Quarter 2021

PROVINSI/PROVINCE : JAWA TIMUR

Uraian Description	Triwulan / Quarter				
	IV-2020	I-2021	II-2021	III-2021	IV-2021
(1)	(2)	(3)	(4)	(5)	(6)
Indeks Konstruksi / Construction Indices (2016=100)					
Pekerja Tetap / Permanent Workers	105,58	105,15	104,96	106,00	106,09
Pertumbuhan / Growth (%)	0,04	-0,40	-0,19	0,99	0,08
Hari Orang / Mandays	127,76	124,36	123,81	127,35	129,99
Pertumbuhan / Growth (%)	0,24	-2,67	-0,44	2,85	2,08
Balas Jasa dan Upah / Compensation and Wages	143,30	136,59	135,71	142,40	147,10
Pertumbuhan / Growth (%)	0,42	-4,68	-0,65	4,93	3,30
Nilai Konstruksi yang Diselesaikan / Value of Construction Works Completed	166,01	157,29	157,22	166,87	174,54
Pertumbuhan / Growth (%)	0,82	-5,25	-0,05	6,14	4,60
Median / Median					
Banyaknya Pekerja Tetap / Permanent Workers	9	8	6	6	6
Balas Jasa Pekerja Tetap per Bulan (Ribuan Rupiah) Monthly Compensation of Permanent Worker (Thousand Rupiah)	2 650	2 650	2 651	2 651	2 651
Upah Pekerja Tidak Tetap/Harian per Hari (Ribuan Rupiah) Daily Wages of Casual Worker (Thousand Rupiah)	90	90	90	100	100
Upah Kepala Tukang per Hari (Ribuan Rupiah) Daily Wages of Foreman (Thousand Rupiah)	120	120	120	125	125
Upah Tukang per Hari (Ribuan Rupiah) Daily Wages of Construction Handyman (Thousand Rupiah)	90	90	98	100	100
Upah Pembantu Tukang per Hari (Ribuan Rupiah) Daily Wages of Construction Handyman Assistant (Thousand Rupiah)	80	80	80	85	85

TABEL : 16.2 Indeks Kondisi, Prospek, dan Masalah Bisnis Konstruksi,
TABLE : 16.2 Triwulan III/2021 - IV/2021
Construction Business Condition, Prospect, and Problems Indices,
3rd Quarter 2021 - 4th Quarter 2021

PROVINSI/PROVINCE : JAWA TIMUR

Variabel Indeks Kondisi dan Prospek Bisnis <i>Variable of Business Condition and Prospect Indices</i>	Kondisi <i>Condition</i> III-2021	Prospek <i>Prospect</i> IV-2021	Kondisi <i>Condition</i> IV-2021	Prospek <i>Prospect</i> I-2022
Pendapatan Usaha <i>Business Revenue</i>	46,38	53,29	44,88	52,41
Nilai Pekerjaan/Konstruksi yang Diselesaikan <i>Value of Construction Works Completed</i>	48,68	54,28	46,99	54,82
Order Bahan Bangunan/Material dan Komponen Lainnya <i>Ordering Construction Materials and Other Components</i>	48,68	52,30	47,59	56,02
Harga Bahan Bangunan/Material dan Komponen Lainnya <i>Price of Construction Materials and Other Components</i>	60,53	62,50	60,54	62,35
Jumlah Pekerja Tetap, Kontrak, dan Outsourcing <i>Number of Permanent Worker, Contract Labour, and Outsourcing</i>	47,37	50,99	49,40	53,61
Rata-rata Gaji Pekerja Tetap, Kontrak, dan Outsourcing <i>Average Compensation of Permanent, Contract and Outsourced Workers</i>	49,34	52,30	51,20	55,12
Jumlah Pekerja Tidak Tetap/Harian <i>Number of Casual Workers</i>	48,36	50,33	47,59	51,51
Upah Pekerja Tidak Tetap/Harian per Hari <i>Daily Wages of Casual Workers</i>	49,01	50,66	48,19	51,81
Indeks Kondisi dan Prospek Bisnis <i>Business Condition and Prospect Indices</i>	49,79	53,33	49,55	54,71
Variabel Indeks Masalah Bisnis <i>Variable of Business Problems Indices</i>	III-2021		IV-2021	
Akses Kredit <i>Credit Access</i>	11,84		6,02	
Suku Bunga Pinjaman/Kredit <i>Interest Rate</i>	14,64		8,43	
Kenaikan Harga Bahan Bangunan/Material dan Komponen Lainnya <i>Inflation of Construction Materials and Other Components Prices</i>	24,51		19,13	
Penurunan Permintaan Jasa Konstruksi Secara Umum <i>Decreasing Demand of Construction Services in General</i>	32,89		21,39	
Persaingan yang Sangat Ketat <i>Very Tight Competition</i>	30,26		23,49	
Kesulitan Pasokan Bahan Bangunan/Material dan Komponen Lainnya <i>Difficulty in Construction Materials and Other Components Supply</i>	13,16		9,64	
SDM yang Terampil/Ahli <i>Skilled and Professional Human Resources</i>	8,55		3,77	
Birokrasi Administrasi Pemerintah <i>Government Administration and Bureaucracy</i>	14,47		10,84	
Politik dan Keamanan <i>Politics and Security</i>	12,01		8,58	
Kesehatan dan Keselamatan Kerja (K3) <i>Work Health and Safety</i>	12,66		8,13	
Indeks Masalah Bisnis <i>Business Problems Indices</i>	21,22		15,47	

TABEL : 17.1 Indikator Konstruksi, Triwulan IV/2020 - IV/2021
TABLE : 17.1 Construction Indicators, 4th Quarter 2020 - 4th Quarter 2021

PROVINSI/PROVINCE : BANTEN

Uraian Description	Triwulan / Quarter				
	IV-2020	I-2021	II-2021	III-2021	IV-2021
(1)	(2)	(3)	(4)	(5)	(6)
Indeks Konstruksi / Construction Indices (2016=100)					
Pekerja Tetap / Permanent Workers	105,53	105,60	106,06	106,12	106,51
Pertumbuhan / Growth (%)	0,08	0,06	0,44	0,06	0,36
Hari Orang / Mandays	125,93	126,05	128,14	129,93	131,48
Pertumbuhan / Growth (%)	0,81	0,09	1,66	1,40	1,19
Balas Jasa dan Upah / Compensation and Wages	130,10	130,47	133,23	136,38	139,53
Pertumbuhan / Growth (%)	1,65	0,28	2,12	2,36	2,32
Nilai Konstruksi yang Diselesaikan / Value of Construction Works Completed	160,27	160,76	165,18	169,59	174,25
Pertumbuhan / Growth (%)	2,38	0,30	2,75	2,67	2,75
Median / Median					
Banyaknya Pekerja Tetap / Permanent Workers	3	5	6	6	6
Balas Jasa Pekerja Tetap per Bulan (Ribuan Rupiah) Monthly Compensation of Permanent Worker (Thousand Rupiah)	3 000	3 126	3 338	3 338	3 338
Upah Pekerja Tidak Tetap/Harian per Hari (Ribuan Rupiah) Daily Wages of Casual Worker (Thousand Rupiah)	105	120	120	120	120
Upah Kepala Tukang per Hari (Ribuan Rupiah) Daily Wages of Foreman (Thousand Rupiah)	160	160	160	160	160
Upah Tukang per Hari (Ribuan Rupiah) Daily Wages of Construction Handyman (Thousand Rupiah)	135	150	150	150	150
Upah Pembantu Tukang per Hari (Ribuan Rupiah) Daily Wages of Construction Handyman Assistant (Thousand Rupiah)	110	110	110	110	110

TABEL : 17.2 Indeks Kondisi, Prospek, dan Masalah Bisnis Konstruksi,
TABLE : 17.2 Triwulan III/2021 - IV/2021
Construction Business Condition, Prospect, and Problems Indices,
3rd Quarter 2021 - 4th Quarter 2021

PROVINSI/PROVINCE : BANTEN

Variabel Indeks Kondisi dan Prospek Bisnis <i>Variable of Business Condition and Prospect Indices</i>	Kondisi <i>Condition</i> III-2021	Prospek <i>Prospect</i> IV-2021	Kondisi <i>Condition</i> IV-2021	Prospek <i>Prospect</i> I-2022
Pendapatan Usaha <i>Business Revenue</i>	56,52	61,59	57,83	53,01
Nilai Pekerjaan/Konstruksi yang Diselesaikan <i>Value of Construction Works Completed</i>	60,14	63,77	60,24	53,61
Order Bahan Bangunan/Material dan Komponen Lainnya <i>Ordering Construction Materials and Other Components</i>	58,70	60,87	56,63	50,60
Harga Bahan Bangunan/Material dan Komponen Lainnya <i>Price of Construction Materials and Other Components</i>	66,67	59,42	61,45	58,43
Jumlah Pekerja Tetap, Kontrak, dan Outsourcing <i>Number of Permanent Worker, Contract Labour, and Outsourcing</i>	52,17	53,62	48,80	46,99
Rata-rata Gaji Pekerja Tetap, Kontrak, dan Outsourcing <i>Average Compensation of Permanent, Contract and Outsourced Workers</i>	51,45	51,45	48,80	50,00
Jumlah Pekerja Tidak Tetap/Harian <i>Number of Casual Workers</i>	55,80	50,00	51,20	48,80
Upah Pekerja Tidak Tetap/Harian per Hari <i>Daily Wages of Casual Workers</i>	51,45	50,72	48,80	49,40
Indeks Kondisi dan Prospek Bisnis <i>Business Condition and Prospect Indices</i>	56,61	56,43	54,22	51,36
Variabel Indeks Masalah Bisnis <i>Variable of Business Problems Indices</i>	III-2021		IV-2021	
Akses Kredit <i>Credit Access</i>	14,13		5,42	
Suku Bunga Pinjaman/Kredit <i>Interest Rate</i>	12,32		6,63	
Kenaikan Harga Bahan Bangunan/Material dan Komponen Lainnya <i>Inflation of Construction Materials and Other Components Prices</i>	13,77		20,18	
Penurunan Permintaan Jasa Konstruksi Secara Umum <i>Decreasing Demand of Construction Services in General</i>	20,65		16,27	
Persaingan yang Sangat Ketat <i>Very Tight Competition</i>	14,49		13,86	
Kesulitan Pasokan Bahan Bangunan/Material dan Komponen Lainnya <i>Difficulty in Construction Materials and Other Components Supply</i>	5,07		4,52	
SDM yang Terampil/Ahli <i>Skilled and Professional Human Resources</i>	6,52		5,72	
Birokrasi Administrasi Pemerintah <i>Government Administration and Bureaucracy</i>	9,78		6,63	
Politik dan Keamanan <i>Politics and Security</i>	9,06		6,02	
Kesehatan dan Keselamatan Kerja (K3) <i>Work Health and Safety</i>	7,97		6,63	
Indeks Masalah Bisnis <i>Business Problems Indices</i>	13,07		12,13	

TABEL : 18.1 Indikator Konstruksi, Triwulan IV/2020 - IV/2021
TABLE : 18.1 Construction Indicators, 4th Quarter 2020 - 4th Quarter 2021

PROVINSI/PROVINCE : BALI

Uraian <i>Description</i>	Triwulan / <i>Quarter</i>				
	IV-2020	I-2021	II-2021	III-2021	IV-2021
(1)	(2)	(3)	(4)	(5)	(6)
Indeks Konstruksi / <i>Construction Indices</i> (2016=100)					
Pekerja Tetap / <i>Permanent Workers</i>	106,63	106,54	107,40	108,53	108,60
Pertumbuhan / <i>Growth (%)</i>	0,32	-0,09	0,81	1,05	0,07
Hari Orang / <i>Mandays</i>	116,32	115,24	117,12	119,52	122,10
Pertumbuhan / <i>Growth (%)</i>	0,72	-0,92	1,63	2,05	2,16
Balas Jasa dan Upah / <i>Compensation and Wages</i>	124,24	122,47	126,21	131,13	135,33
Pertumbuhan / <i>Growth (%)</i>	1,60	-1,43	3,06	3,90	3,20
Nilai Konstruksi yang Diselesaikan / <i>Value of Construction Works Completed</i>	136,49	133,40	138,15	143,85	150,54
Pertumbuhan / <i>Growth (%)</i>	1,91	-2,27	3,57	4,12	4,65
Median / <i>Median</i>					
Banyaknya Pekerja Tetap / <i>Permanent Workers</i>	4	6	5	5	5
Balas Jasa Pekerja Tetap per Bulan (Ribuan Rupiah) <i>Monthly Compensation of Permanent Worker (Thousand Rupiah)</i>	2 481	2 500	2 500	2 500	2 500
Upah Pekerja Tidak Tetap/Harian per Hari (Ribuan Rupiah) <i>Daily Wages of Casual Worker (Thousand Rupiah)</i>	100	110	110	110	110
Upah Kepala Tukang per Hari (Ribuan Rupiah) <i>Daily Wages of Foreman (Thousand Rupiah)</i>	130	145	150	150	150
Upah Tukang per Hari (Ribuan Rupiah) <i>Daily Wages of Construction Handyman (Thousand Rupiah)</i>	100	115	115	120	120
Upah Pembantu Tukang per Hari (Ribuan Rupiah) <i>Daily Wages of Construction Handyman Assistant (Thousand Rupiah)</i>	82	90	90	90	90

TABEL : 18.2 Indeks Kondisi, Prospek, dan Masalah Bisnis Konstruksi,
TABLE : 18.2 Triwulan III/2021 - IV/2021
Construction Business Condition, Prospect, and Problems Indices,
3rd Quarter 2021 - 4th Quarter 2021

PROVINSI/PROVINCE : BALI

Variabel Indeks Kondisi dan Prospek Bisnis <i>Variable of Business Condition and Prospect Indices</i>	Kondisi <i>Condition</i> III-2021	Prospek <i>Prospect</i> IV-2021	Kondisi <i>Condition</i> IV-2021	Prospek <i>Prospect</i> I-2022
Pendapatan Usaha <i>Business Revenue</i>	52,38	53,97	51,59	56,35
Nilai Pekerjaan/Konstruksi yang Diselesaikan <i>Value of Construction Works Completed</i>	55,56	53,97	52,38	56,35
Order Bahan Bangunan/Material dan Komponen Lainnya <i>Ordering Construction Materials and Other Components</i>	51,59	53,97	50,79	55,56
Harga Bahan Bangunan/Material dan Komponen Lainnya <i>Price of Construction Materials and Other Components</i>	59,52	61,11	64,29	58,73
Jumlah Pekerja Tetap, Kontrak, dan Outsourcing <i>Number of Permanent Worker, Contract Labour, and Outsourcing</i>	49,21	52,38	51,59	50,00
Rata-rata Gaji Pekerja Tetap, Kontrak, dan Outsourcing <i>Average Compensation of Permanent, Contract and Outsourced Workers</i>	46,83	50,79	55,56	51,59
Jumlah Pekerja Tidak Tetap/Harian <i>Number of Casual Workers</i>	46,03	50,79	50,79	51,59
Upah Pekerja Tidak Tetap/Harian per Hari <i>Daily Wages of Casual Workers</i>	47,62	50,00	51,59	48,41
Indeks Kondisi dan Prospek Bisnis <i>Business Condition and Prospect Indices</i>	51,09	53,37	53,57	53,57
Variabel Indeks Masalah Bisnis <i>Variable of Business Problems Indices</i>	III-2021		IV-2021	
Akses Kredit <i>Credit Access</i>	16,67		7,14	
Suku Bunga Pinjaman/Kredit <i>Interest Rate</i>	17,06		9,92	
Kenaikan Harga Bahan Bangunan/Material dan Komponen Lainnya <i>Inflation of Construction Materials and Other Components Prices</i>	26,98		23,41	
Penurunan Permintaan Jasa Konstruksi Secara Umum <i>Decreasing Demand of Construction Services in General</i>	43,25		31,75	
Persaingan yang Sangat Ketat <i>Very Tight Competition</i>	48,41		38,49	
Kesulitan Pasokan Bahan Bangunan/Material dan Komponen Lainnya <i>Difficulty in Construction Materials and Other Components Supply</i>	19,44		15,87	
SDM yang Terampil/Ahli <i>Skilled and Professional Human Resources</i>	9,92		5,95	
Birokrasi Administrasi Pemerintah <i>Government Administration and Bureaucracy</i>	13,10		8,33	
Politik dan Keamanan <i>Politics and Security</i>	10,71		8,73	
Kesehatan dan Keselamatan Kerja (K3) <i>Work Health and Safety</i>	15,48		7,94	
Indeks Masalah Bisnis <i>Business Problems Indices</i>	29,47		23,38	

TABEL : 19.1 Indikator Konstruksi, Triwulan IV/2020 - IV/2021
TABLE : 19.1 Construction Indicators, 4th Quarter 2020 - 4th Quarter 2021

PROVINSI/PROVINCE : NUSA TENGGARA BARAT

Uraian Description	Triwulan / Quarter				
	IV-2020	I-2021	II-2021	III-2021	IV-2021
(1)	(2)	(3)	(4)	(5)	(6)
Indeks Konstruksi / Construction Indices (2016=100)					
Pekerja Tetap / Permanent Workers	106,44	106,64	107,68	107,93	108,61
Pertumbuhan / Growth (%)	0,16	0,19	0,97	0,24	0,63
Hari Orang / Mandays	109,32	109,95	111,61	112,15	112,74
Pertumbuhan / Growth (%)	0,65	0,58	1,50	0,49	0,52
Balas Jasa dan Upah / Compensation and Wages	115,64	116,46	119,79	120,83	121,54
Pertumbuhan / Growth (%)	1,38	0,70	2,86	0,86	0,59
Nilai Konstruksi yang Diselesaikan / Value of Construction Works Completed	124,92	125,83	129,92	130,73	131,64
Pertumbuhan / Growth (%)	1,85	0,72	3,25	0,63	0,69
Median / Median					
Banyaknya Pekerja Tetap / Permanent Workers	3	2	2	2	2
Balas Jasa Pekerja Tetap per Bulan (Ribuan Rupiah) Monthly Compensation of Permanent Worker (Thousand Rupiah)	2 279	2 279	2 279	2 279	2 279
Upah Pekerja Tidak Tetap/Harian per Hari (Ribuan Rupiah) Daily Wages of Casual Worker (Thousand Rupiah)	80	90	100	100	100
Upah Kepala Tukang per Hari (Ribuan Rupiah) Daily Wages of Foreman (Thousand Rupiah)	123	130	135	140	150
Upah Tukang per Hari (Ribuan Rupiah) Daily Wages of Construction Handyman (Thousand Rupiah)	100	110	115	120	125
Upah Pembantu Tukang per Hari (Ribuan Rupiah) Daily Wages of Construction Handyman Assistant (Thousand Rupiah)	75	80	80	80	85

TABEL : 19.2 Indeks Kondisi, Prospek, dan Masalah Bisnis Konstruksi,
TABLE : 19.2 Triwulan III/2021 - IV/2021
Construction Business Condition, Prospect, and Problems Indices,
3rd Quarter 2021 - 4th Quarter 2021

PROVINSI/PROVINCE : NUSA TENGGARA BARAT

Variabel Indeks Kondisi dan Prospek Bisnis <i>Variable of Business Condition and Prospect Indices</i>	Kondisi <i>Condition</i> III-2021	Prospek <i>Prospect</i> IV-2021	Kondisi <i>Condition</i> IV-2021	Prospek <i>Prospect</i> I-2022
Pendapatan Usaha <i>Business Revenue</i>	41,49	45,74	45,76	39,83
Nilai Pekerjaan/Konstruksi yang Diselesaikan <i>Value of Construction Works Completed</i>	38,30	41,49	45,76	42,37
Order Bahan Bangunan/Material dan Komponen Lainnya <i>Ordering Construction Materials and Other Components</i>	38,30	42,55	42,37	41,53
Harga Bahan Bangunan/Material dan Komponen Lainnya <i>Price of Construction Materials and Other Components</i>	53,19	51,06	49,15	49,15
Jumlah Pekerja Tetap, Kontrak, dan Outsourcing <i>Number of Permanent Worker, Contract Labour, and Outsourcing</i>	47,87	47,87	50,00	47,46
Rata-rata Gaji Pekerja Tetap, Kontrak, dan Outsourcing <i>Average Compensation of Permanent, Contract and Outsourced Workers</i>	46,81	46,81	50,85	47,46
Jumlah Pekerja Tidak Tetap/Harian <i>Number of Casual Workers</i>	39,36	42,55	43,22	40,68
Upah Pekerja Tidak Tetap/Harian per Hari <i>Daily Wages of Casual Workers</i>	40,43	42,55	45,76	44,92
Indeks Kondisi dan Prospek Bisnis <i>Business Condition and Prospect Indices</i>	43,22	45,08	46,61	44,17
Variabel Indeks Masalah Bisnis <i>Variable of Business Problems Indices</i>	III-2021		IV-2021	
Akses Kredit <i>Credit Access</i>	11,70		4,24	
Suku Bunga Pinjaman/Kredit <i>Interest Rate</i>	10,11		2,54	
Kenaikan Harga Bahan Bangunan/Material dan Komponen Lainnya <i>Inflation of Construction Materials and Other Components Prices</i>	15,43		5,93	
Penurunan Permintaan Jasa Konstruksi Secara Umum <i>Decreasing Demand of Construction Services in General</i>	27,66		15,68	
Persaingan yang Sangat Ketat <i>Very Tight Competition</i>	18,09		11,86	
Kesulitan Pasokan Bahan Bangunan/Material dan Komponen Lainnya <i>Difficulty in Construction Materials and Other Components Supply</i>	13,30		2,54	
SDM yang Terampil/Ahli <i>Skilled and Professional Human Resources</i>	10,11		2,54	
Birokrasi Administrasi Pemerintah <i>Government Administration and Bureaucracy</i>	10,11		10,59	
Politik dan Keamanan <i>Politics and Security</i>	14,89		5,08	
Kesehatan dan Keselamatan Kerja (K3) <i>Work Health and Safety</i>	13,30		0,85	
Indeks Masalah Bisnis <i>Business Problems Indices</i>	16,24		9,66	

TABEL : 20.1 Indikator Konstruksi, Triwulan IV/2020 - IV/2021
TABLE : 20.1 Construction Indicators, 4th Quarter 2020 - 4th Quarter 2021

PROVINSI/PROVINCE : NUSA TENGGARA TIMUR

Uraian <i>Description</i>	Triwulan / <i>Quarter</i>				
	IV-2020	I-2021	II-2021	III-2021	IV-2021
(1)	(2)	(3)	(4)	(5)	(6)
Indeks Konstruksi / <i>Construction Indices</i> (2016=100)					
Pekerja Tetap / <i>Permanent Workers</i>	106,01	105,90	105,40	106,39	106,87
Pertumbuhan / <i>Growth (%)</i>	0,12	-0,10	-0,47	0,93	0,45
Hari Orang / <i>Mandays</i>	101,27	100,42	99,67	101,38	103,51
Pertumbuhan / <i>Growth (%)</i>	2,22	-0,84	-0,75	1,71	2,10
Balas Jasa dan Upah / <i>Compensation and Wages</i>	113,05	111,50	110,59	113,42	116,83
Pertumbuhan / <i>Growth (%)</i>	4,51	-1,37	-0,81	2,56	3,01
Nilai Konstruksi yang Diselesaikan / <i>Value of Construction Works Completed</i>	136,39	134,36	133,13	137,66	143,70
Pertumbuhan / <i>Growth (%)</i>	6,57	-1,49	-0,92	3,40	4,39
Median / <i>Median</i>					
Banyaknya Pekerja Tetap / <i>Permanent Workers</i>	4	6	5	6	6
Balas Jasa Pekerja Tetap per Bulan (Ribuan Rupiah) <i>Monthly Compensation of Permanent Worker (Thousand Rupiah)</i>	2 200	2 200	2 200	2 200	2 200
Upah Pekerja Tidak Tetap/Harian per Hari (Ribuan Rupiah) <i>Daily Wages of Casual Worker (Thousand Rupiah)</i>	75	75	78	83	83
Upah Kepala Tukang per Hari (Ribuan Rupiah) <i>Daily Wages of Foreman (Thousand Rupiah)</i>	150	150	150	150	150
Upah Tukang per Hari (Ribuan Rupiah) <i>Daily Wages of Construction Handyman (Thousand Rupiah)</i>	100	100	100	100	100
Upah Pembantu Tukang per Hari (Ribuan Rupiah) <i>Daily Wages of Construction Handyman Assistant (Thousand Rupiah)</i>	73	75	75	80	80

TABEL : 20.2 Indeks Kondisi, Prospek, dan Masalah Bisnis Konstruksi,
TABLE : 20.2 Triwulan III/2021 - IV/2021
Construction Business Condition, Prospect, and Problems Indices,
3rd Quarter 2021 - 4th Quarter 2021

PROVINSI/PROVINCE : NUSA TENGGARA TIMUR

Variabel Indeks Kondisi dan Prospek Bisnis <i>Variable of Business Condition and Prospect Indices</i>	Kondisi <i>Condition</i> III-2021	Prospek <i>Prospect</i> IV-2021	Kondisi <i>Condition</i> IV-2021	Prospek <i>Prospect</i> I-2022
Pendapatan Usaha <i>Business Revenue</i>	48,21	53,57	52,68	58,04
Nilai Pekerjaan/Konstruksi yang Diselesaikan <i>Value of Construction Works Completed</i>	50,00	55,36	55,36	56,25
Order Bahan Bangunan/Material dan Komponen Lainnya <i>Ordering Construction Materials and Other Components</i>	43,75	50,00	46,43	49,11
Harga Bahan Bangunan/Material dan Komponen Lainnya <i>Price of Construction Materials and Other Components</i>	58,04	58,93	57,14	56,25
Jumlah Pekerja Tetap, Kontrak, dan Outsourcing <i>Number of Permanent Worker, Contract Labour, and Outsourcing</i>	45,54	50,00	46,43	52,68
Rata-rata Gaji Pekerja Tetap, Kontrak, dan Outsourcing <i>Average Compensation of Permanent, Contract and Outsourced Workers</i>	47,32	50,89	48,21	48,21
Jumlah Pekerja Tidak Tetap/Harian <i>Number of Casual Workers</i>	41,96	51,79	38,39	46,43
Upah Pekerja Tidak Tetap/Harian per Hari <i>Daily Wages of Casual Workers</i>	47,32	50,00	44,64	48,21
Indeks Kondisi dan Prospek Bisnis <i>Business Condition and Prospect Indices</i>	47,77	52,57	48,66	51,90
Variabel Indeks Masalah Bisnis <i>Variable of Business Problems Indices</i>	III-2021		IV-2021	
Akses Kredit <i>Credit Access</i>	14,73		7,14	
Suku Bunga Pinjaman/Kredit <i>Interest Rate</i>	12,50		5,36	
Kenaikan Harga Bahan Bangunan/Material dan Komponen Lainnya <i>Inflation of Construction Materials and Other Components Prices</i>	12,05		12,05	
Penurunan Permintaan Jasa Konstruksi Secara Umum <i>Decreasing Demand of Construction Services in General</i>	26,34		22,32	
Persaingan yang Sangat Ketat <i>Very Tight Competition</i>	32,59		28,57	
Kesulitan Pasokan Bahan Bangunan/Material dan Komponen Lainnya <i>Difficulty in Construction Materials and Other Components Supply</i>	10,27		11,16	
SDM yang Terampil/Ahli <i>Skilled and Professional Human Resources</i>	15,18		7,14	
Birokrasi Administrasi Pemerintah <i>Government Administration and Bureaucracy</i>	15,18		12,50	
Politik dan Keamanan <i>Politics and Security</i>	12,50		4,46	
Kesehatan dan Keselamatan Kerja (K3) <i>Work Health and Safety</i>	10,71		4,46	
Indeks Masalah Bisnis <i>Business Problems Indices</i>	19,20		16,59	

TABEL : 21.1 Indikator Konstruksi, Triwulan IV/2020 - IV/2021
TABLE : 21.1 Construction Indicators, 4th Quarter 2020 - 4th Quarter 2021

PROVINSI/PROVINCE : KALIMANTAN BARAT

Uraian Description	Triwulan / Quarter				
	IV-2020	I-2021	II-2021	III-2021	IV-2021
(1)	(2)	(3)	(4)	(5)	(6)
Indeks Konstruksi / Construction Indices (2016=100)					
Pekerja Tetap / Permanent Workers	106,32	106,37	106,29	106,36	106,51
Pertumbuhan / Growth (%)	0,17	0,04	-0,07	0,07	0,14
Hari Orang / Mandays	130,11	130,20	129,83	132,22	133,00
Pertumbuhan / Growth (%)	2,05	0,07	-0,28	1,84	0,59
Balas Jasa dan Upah / Compensation and Wages	137,28	137,53	137,00	141,82	142,69
Pertumbuhan / Growth (%)	4,16	0,18	-0,39	3,52	0,61
Nilai Konstruksi yang Diselesaikan / Value of Construction Works Completed	151,72	152,02	151,37	157,52	158,57
Pertumbuhan / Growth (%)	6,03	0,19	-0,43	4,07	0,66
Median / Median					
Banyaknya Pekerja Tetap / Permanent Workers	3	3	3	2	2
Balas Jasa Pekerja Tetap per Bulan (Ribuan Rupiah) Monthly Compensation of Permanent Worker (Thousand Rupiah)	2 750	2 750	2 750	2 750	2 750
Upah Pekerja Tidak Tetap/Harian per Hari (Ribuan Rupiah) Daily Wages of Casual Worker (Thousand Rupiah)	120	120	120	120	120
Upah Kepala Tukang per Hari (Ribuan Rupiah) Daily Wages of Foreman (Thousand Rupiah)	150	150	150	150	150
Upah Tukang per Hari (Ribuan Rupiah) Daily Wages of Construction Handyman (Thousand Rupiah)	100	115	120	120	120
Upah Pembantu Tukang per Hari (Ribuan Rupiah) Daily Wages of Construction Handyman Assistant (Thousand Rupiah)	100	100	100	100	100

TABEL : 21.2 Indeks Kondisi, Prospek, dan Masalah Bisnis Konstruksi,
TABLE : 21.2 Triwulan III/2021 - IV/2021
Construction Business Condition, Prospect, and Problems Indices,
3rd Quarter 2021 - 4th Quarter 2021

PROVINSI/PROVINCE : KALIMANTAN BARAT

Variabel Indeks Kondisi dan Prospek Bisnis <i>Variable of Business Condition and Prospect Indices</i>	Kondisi <i>Condition</i> III-2021	Prospek <i>Prospect</i> IV-2021	Kondisi <i>Condition</i> IV-2021	Prospek <i>Prospect</i> I-2022
Pendapatan Usaha <i>Business Revenue</i>	61,72	64,06	56,82	52,27
Nilai Pekerjaan/Konstruksi yang Diselesaikan <i>Value of Construction Works Completed</i>	59,38	65,63	59,09	52,27
Order Bahan Bangunan/Material dan Komponen Lainnya <i>Ordering Construction Materials and Other Components</i>	56,25	56,25	56,82	50,00
Harga Bahan Bangunan/Material dan Komponen Lainnya <i>Price of Construction Materials and Other Components</i>	59,38	60,94	69,70	60,61
Jumlah Pekerja Tetap, Kontrak, dan Outsourcing <i>Number of Permanent Worker, Contract Labour, and Outsourcing</i>	53,13	55,47	50,76	52,27
Rata-rata Gaji Pekerja Tetap, Kontrak, dan Outsourcing <i>Average Compensation of Permanent, Contract and Outsourced Workers</i>	52,34	56,25	51,52	54,55
Jumlah Pekerja Tidak Tetap/Harian <i>Number of Casual Workers</i>	53,91	57,81	53,79	44,70
Upah Pekerja Tidak Tetap/Harian per Hari <i>Daily Wages of Casual Workers</i>	53,91	54,69	54,55	48,48
Indeks Kondisi dan Prospek Bisnis <i>Business Condition and Prospect Indices</i>	56,25	58,89	56,63	51,89
Variabel Indeks Masalah Bisnis <i>Variable of Business Problems Indices</i>	III-2021		IV-2021	
Akses Kredit <i>Credit Access</i>	12,11		7,20	
Suku Bunga Pinjaman/Kredit <i>Interest Rate</i>	11,33		7,58	
Kenaikan Harga Bahan Bangunan/Material dan Komponen Lainnya <i>Inflation of Construction Materials and Other Components Prices</i>	17,19		14,77	
Penurunan Permintaan Jasa Konstruksi Secara Umum <i>Decreasing Demand of Construction Services in General</i>	37,89		30,68	
Persaingan yang Sangat Ketat <i>Very Tight Competition</i>	33,20		27,27	
Kesulitan Pasokan Bahan Bangunan/Material dan Komponen Lainnya <i>Difficulty in Construction Materials and Other Components Supply</i>	9,77		7,95	
SDM yang Terampil/Ahli <i>Skilled and Professional Human Resources</i>	8,59		6,44	
Birokrasi Administrasi Pemerintah <i>Government Administration and Bureaucracy</i>	21,88		15,53	
Politik dan Keamanan <i>Politics and Security</i>	15,23		9,09	
Kesehatan dan Keselamatan Kerja (K3) <i>Work Health and Safety</i>	14,06		7,95	
Indeks Masalah Bisnis <i>Business Problems Indices</i>	23,10		18,62	

TABEL : 22.1 Indikator Konstruksi, Triwulan IV/2020 - IV/2021
TABLE : 22.1 Construction Indicators, 4th Quarter 2020 - 4th Quarter 2021

PROVINSI/PROVINCE : KALIMANTAN TENGAH

Uraian <i>Description</i>	Triwulan / <i>Quarter</i>				
	IV-2020	I-2021	II-2021	III-2021	IV-2021
(1)	(2)	(3)	(4)	(5)	(6)
Indeks Konstruksi / <i>Construction Indices</i> (2016=100)					
Pekerja Tetap / <i>Permanent Workers</i>	102,58	102,67	103,02	103,27	103,65
Pertumbuhan / <i>Growth (%)</i>	0,21	0,08	0,34	0,25	0,36
Hari Orang / <i>Mandays</i>	92,89	93,55	94,33	94,93	95,39
Pertumbuhan / <i>Growth (%)</i>	1,88	0,71	0,84	0,63	0,48
Balas Jasa dan Upah / <i>Compensation and Wages</i>	101,03	102,50	104,02	105,11	106,25
Pertumbuhan / <i>Growth (%)</i>	3,84	1,45	1,48	1,05	1,08
Nilai Konstruksi yang Diselesaikan / <i>Value of Construction Works Completed</i>	89,33	90,61	92,23	93,34	94,76
Pertumbuhan / <i>Growth (%)</i>	5,48	1,44	1,79	1,20	1,52
Median / <i>Median</i>					
Banyaknya Pekerja Tetap / <i>Permanent Workers</i>	4	4	4	4	5
Balas Jasa Pekerja Tetap per Bulan (Ribuan Rupiah) <i>Monthly Compensation of Permanent Worker (Thousand Rupiah)</i>	3 050	3 100	3 500	3 600	3 700
Upah Pekerja Tidak Tetap/Harian per Hari (Ribuan Rupiah) <i>Daily Wages of Casual Worker (Thousand Rupiah)</i>	125	125	125	125	125
Upah Kepala Tukang per Hari (Ribuan Rupiah) <i>Daily Wages of Foreman (Thousand Rupiah)</i>	150	150	150	160	170
Upah Tukang per Hari (Ribuan Rupiah) <i>Daily Wages of Construction Handyman (Thousand Rupiah)</i>	130	130	130	140	150
Upah Pembantu Tukang per Hari (Ribuan Rupiah) <i>Daily Wages of Construction Handyman Assistant (Thousand Rupiah)</i>	100	100	100	100	100

TABEL : 22.2 Indeks Kondisi, Prospek, dan Masalah Bisnis Konstruksi,
TABLE : 22.2 Triwulan III/2021 - IV/2021
Construction Business Condition, Prospect, and Problems Indices,
3rd Quarter 2021 - 4th Quarter 2021

PROVINSI/PROVINCE : KALIMANTAN TENGAH

Variabel Indeks Kondisi dan Prospek Bisnis <i>Variable of Business Condition and Prospect Indices</i>	Kondisi <i>Condition</i> III-2021	Prospek <i>Prospect</i> IV-2021	Kondisi <i>Condition</i> IV-2021	Prospek <i>Prospect</i> I-2022
Pendapatan Usaha <i>Business Revenue</i>	67,21	59,02	52,13	58,51
Nilai Pekerjaan/Konstruksi yang Diselesaikan <i>Value of Construction Works Completed</i>	68,85	63,11	58,51	60,64
Order Bahan Bangunan/Material dan Komponen Lainnya <i>Ordering Construction Materials and Other Components</i>	62,30	55,74	47,87	52,13
Harga Bahan Bangunan/Material dan Komponen Lainnya <i>Price of Construction Materials and Other Components</i>	67,21	62,30	69,15	68,09
Jumlah Pekerja Tetap, Kontrak, dan Outsourcing <i>Number of Permanent Worker, Contract Labour, and Outsourcing</i>	59,84	54,92	51,06	55,32
Rata-rata Gaji Pekerja Tetap, Kontrak, dan Outsourcing <i>Average Compensation of Permanent, Contract and Outsourced Workers</i>	50,82	51,64	50,00	50,00
Jumlah Pekerja Tidak Tetap/Harian <i>Number of Casual Workers</i>	59,02	52,46	48,94	53,19
Upah Pekerja Tidak Tetap/Harian per Hari <i>Daily Wages of Casual Workers</i>	50,82	48,36	45,74	47,87
Indeks Kondisi dan Prospek Bisnis <i>Business Condition and Prospect Indices</i>	60,76	55,94	52,93	55,72
Variabel Indeks Masalah Bisnis <i>Variable of Business Problems Indices</i>	III-2021		IV-2021	
Akses Kredit <i>Credit Access</i>	13,11		5,85	
Suku Bunga Pinjaman/Kredit <i>Interest Rate</i>	13,52		7,98	
Kenaikan Harga Bahan Bangunan/Material dan Komponen Lainnya <i>Inflation of Construction Materials and Other Components Prices</i>	20,49		21,28	
Penurunan Permintaan Jasa Konstruksi Secara Umum <i>Decreasing Demand of Construction Services in General</i>	25,41		14,89	
Persaingan yang Sangat Ketat <i>Very Tight Competition</i>	32,38		22,34	
Kesulitan Pasokan Bahan Bangunan/Material dan Komponen Lainnya <i>Difficulty in Construction Materials and Other Components Supply</i>	15,57		8,51	
SDM yang Terampil/Ahli <i>Skilled and Professional Human Resources</i>	9,84		3,19	
Birokrasi Administrasi Pemerintah <i>Government Administration and Bureaucracy</i>	23,36		15,96	
Politik dan Keamanan <i>Politics and Security</i>	20,90		13,30	
Kesehatan dan Keselamatan Kerja (K3) <i>Work Health and Safety</i>	16,80		10,64	
Indeks Masalah Bisnis <i>Business Problems Indices</i>	21,28		15,32	

TABEL : 23.1 Indikator Konstruksi, Triwulan IV/2020 - IV/2021
TABLE : 23.1 Construction Indicators, 4th Quarter 2020 - 4th Quarter 2021

PROVINSI/PROVINCE : KALIMANTAN SELATAN

Uraian Description	Triwulan / Quarter				
	IV-2020	I-2021	II-2021	III-2021	IV-2021
(1)	(2)	(3)	(4)	(5)	(6)
Indeks Konstruksi / Construction Indices (2016=100)					
Pekerja Tetap / Permanent Workers	103,79	103,78	103,43	103,61	104,65
Pertumbuhan / Growth (%)	0,73	-0,01	-0,33	0,17	1,01
Hari Orang / Mandays	123,48	123,44	122,43	122,99	124,32
Pertumbuhan / Growth (%)	2,48	-0,04	-0,82	0,46	1,08
Balas Jasa dan Upah / Compensation and Wages	131,25	131,16	129,52	130,91	133,87
Pertumbuhan / Growth (%)	5,04	-0,07	-1,25	1,07	2,26
Nilai Konstruksi yang Diselesaikan / Value of Construction Works Completed	142,89	142,84	140,91	142,56	146,97
Pertumbuhan / Growth (%)	7,30	-0,04	-1,35	1,18	3,09
Median / Median					
Banyaknya Pekerja Tetap / Permanent Workers	3	2	2	2	2
Balas Jasa Pekerja Tetap per Bulan (Ribuan Rupiah) Monthly Compensation of Permanent Worker (Thousand Rupiah)	2 319	2 319	2 319	2 319	2 319
Upah Pekerja Tidak Tetap/Harian per Hari (Ribuan Rupiah) Daily Wages of Casual Worker (Thousand Rupiah)	110	110	110	110	110
Upah Kepala Tukang per Hari (Ribuan Rupiah) Daily Wages of Foreman (Thousand Rupiah)	120	128	128	135	138
Upah Tukang per Hari (Ribuan Rupiah) Daily Wages of Construction Handyman (Thousand Rupiah)	110	110	110	110	110
Upah Pembantu Tukang per Hari (Ribuan Rupiah) Daily Wages of Construction Handyman Assistant (Thousand Rupiah)	100	100	100	100	100

TABEL : 23.2 Indeks Kondisi, Prospek, dan Masalah Bisnis Konstruksi,
TABLE : 23.2 Triwulan III/2021 - IV/2021
Construction Business Condition, Prospect, and Problems Indices,
3rd Quarter 2021 - 4th Quarter 2021

PROVINSI/PROVINCE : KALIMANTAN SELATAN

Variabel Indeks Kondisi dan Prospek Bisnis <i>Variable of Business Condition and Prospect Indices</i>	Kondisi <i>Condition</i> III-2021	Prospek <i>Prospect</i> IV-2021	Kondisi <i>Condition</i> IV-2021	Prospek <i>Prospect</i> I-2022
Pendapatan Usaha <i>Business Revenue</i>	42,98	62,28	42,86	55,56
Nilai Pekerjaan/Konstruksi yang Diselesaikan <i>Value of Construction Works Completed</i>	40,35	57,02	42,06	54,76
Order Bahan Bangunan/Material dan Komponen Lainnya <i>Ordering Construction Materials and Other Components</i>	42,11	57,89	43,65	55,56
Harga Bahan Bangunan/Material dan Komponen Lainnya <i>Price of Construction Materials and Other Components</i>	57,02	54,39	53,17	54,76
Jumlah Pekerja Tetap, Kontrak, dan Outsourcing <i>Number of Permanent Worker, Contract Labour, and Outsourcing</i>	50,88	55,26	48,41	50,00
Rata-rata Gaji Pekerja Tetap, Kontrak, dan Outsourcing <i>Average Compensation of Permanent, Contract and Outsourced Workers</i>	49,12	63,16	46,83	58,73
Jumlah Pekerja Tidak Tetap/Harian <i>Number of Casual Workers</i>	40,35	57,02	42,86	53,97
Upah Pekerja Tidak Tetap/Harian per Hari <i>Daily Wages of Casual Workers</i>	45,61	59,65	45,24	56,35
Indeks Kondisi dan Prospek Bisnis <i>Business Condition and Prospect Indices</i>	46,05	58,33	45,63	54,96
Variabel Indeks Masalah Bisnis <i>Variable of Business Problems Indices</i>	III-2021		IV-2021	
Akses Kredit <i>Credit Access</i>	13,16		3,17	
Suku Bunga Pinjaman/Kredit <i>Interest Rate</i>	17,11		7,94	
Kenaikan Harga Bahan Bangunan/Material dan Komponen Lainnya <i>Inflation of Construction Materials and Other Components Prices</i>	16,23		21,03	
Penurunan Permintaan Jasa Konstruksi Secara Umum <i>Decreasing Demand of Construction Services in General</i>	28,95		28,97	
Persaingan yang Sangat Ketat <i>Very Tight Competition</i>	26,32		25,79	
Kesulitan Pasokan Bahan Bangunan/Material dan Komponen Lainnya <i>Difficulty in Construction Materials and Other Components Supply</i>	10,96		7,54	
SDM yang Terampil/Ahli <i>Skilled and Professional Human Resources</i>	10,09		1,59	
Birokrasi Administrasi Pemerintah <i>Government Administration and Bureaucracy</i>	10,96		11,11	
Politik dan Keamanan <i>Politics and Security</i>	13,16		7,54	
Kesehatan dan Keselamatan Kerja (K3) <i>Work Health and Safety</i>	10,53		5,95	
Indeks Masalah Bisnis <i>Business Problems Indices</i>	18,33		19,02	

TABEL : 24.1 Indikator Konstruksi, Triwulan IV/2020 - IV/2021
TABLE : 24.1 Construction Indicators, 4th Quarter 2020 - 4th Quarter 2021

PROVINSI/PROVINCE : KALIMANTAN TIMUR

Uraian Description	Triwulan / Quarter				
	IV-2020	I-2021	II-2021	III-2021	IV-2021
(1)	(2)	(3)	(4)	(5)	(6)
Indeks Konstruksi / Construction Indices (2016=100)					
Pekerja Tetap / Permanent Workers	113,13	113,10	113,27	114,13	115,02
Pertumbuhan / Growth (%)	0,46	-0,02	0,15	0,76	0,78
Hari Orang / Mandays	138,72	138,56	138,86	140,15	143,05
Pertumbuhan / Growth (%)	0,90	-0,12	0,22	0,93	2,07
Balas Jasa dan Upah / Compensation and Wages	158,56	158,32	159,15	162,23	168,09
Pertumbuhan / Growth (%)	1,87	-0,15	0,53	1,93	3,62
Nilai Konstruksi yang Diselesaikan / Value of Construction Works Completed	177,50	177,17	178,37	183,70	190,94
Pertumbuhan / Growth (%)	2,57	-0,19	0,68	2,99	3,94
Median / Median					
Banyaknya Pekerja Tetap / Permanent Workers	2	3	2	3	3
Balas Jasa Pekerja Tetap per Bulan (Ribuan Rupiah) Monthly Compensation of Permanent Worker (Thousand Rupiah)	3 000	3 000	3 000	3 000	3 000
Upah Pekerja Tidak Tetap/Harian per Hari (Ribuan Rupiah) Daily Wages of Casual Worker (Thousand Rupiah)	125	140	150	150	150
Upah Kepala Tukang per Hari (Ribuan Rupiah) Daily Wages of Foreman (Thousand Rupiah)	170	170	195	195	195
Upah Tukang per Hari (Ribuan Rupiah) Daily Wages of Construction Handyman (Thousand Rupiah)	148	150	150	150	150
Upah Pembantu Tukang per Hari (Ribuan Rupiah) Daily Wages of Construction Handyman Assistant (Thousand Rupiah)	110	113	128	128	128

TABEL : 24.2 Indeks Kondisi, Prospek, dan Masalah Bisnis Konstruksi,
TABLE : 24.2 Triwulan III/2021 - IV/2021
Construction Business Condition, Prospect, and Problems Indices,
3rd Quarter 2021 - 4th Quarter 2021

PROVINSI/PROVINCE : KALIMANTAN TIMUR

Variabel Indeks Kondisi dan Prospek Bisnis <i>Variable of Business Condition and Prospect Indices</i>	Kondisi <i>Condition</i> III-2021	Prospek <i>Prospect</i> IV-2021	Kondisi <i>Condition</i> IV-2021	Prospek <i>Prospect</i> I-2022
Pendapatan Usaha <i>Business Revenue</i>	47,37	53,95	57,89	58,77
Nilai Pekerjaan/Konstruksi yang Diselesaikan <i>Value of Construction Works Completed</i>	46,49	52,63	56,58	57,46
Order Bahan Bangunan/Material dan Komponen Lainnya <i>Ordering Construction Materials and Other Components</i>	48,25	49,56	56,14	54,82
Harga Bahan Bangunan/Material dan Komponen Lainnya <i>Price of Construction Materials and Other Components</i>	54,39	56,14	59,21	57,89
Jumlah Pekerja Tetap, Kontrak, dan Outsourcing <i>Number of Permanent Worker, Contract Labour, and Outsourcing</i>	48,68	51,75	51,75	53,95
Rata-rata Gaji Pekerja Tetap, Kontrak, dan Outsourcing <i>Average Compensation of Permanent, Contract and Outsourced Workers</i>	49,56	52,63	49,56	53,07
Jumlah Pekerja Tidak Tetap/Harian <i>Number of Casual Workers</i>	46,49	49,12	51,32	53,51
Upah Pekerja Tidak Tetap/Harian per Hari <i>Daily Wages of Casual Workers</i>	47,81	49,56	48,25	52,63
Indeks Kondisi dan Prospek Bisnis <i>Business Condition and Prospect Indices</i>	48,63	51,92	53,84	55,26
Variabel Indeks Masalah Bisnis <i>Variable of Business Problems Indices</i>	III-2021		IV-2021	
Akses Kredit <i>Credit Access</i>	9,87		3,29	
Suku Bunga Pinjaman/Kredit <i>Interest Rate</i>	10,09		4,61	
Kenaikan Harga Bahan Bangunan/Material dan Komponen Lainnya <i>Inflation of Construction Materials and Other Components Prices</i>	10,75		13,16	
Penurunan Permintaan Jasa Konstruksi Secara Umum <i>Decreasing Demand of Construction Services in General</i>	24,12		21,49	
Persaingan yang Sangat Ketat <i>Very Tight Competition</i>	24,56		22,59	
Kesulitan Pasokan Bahan Bangunan/Material dan Komponen Lainnya <i>Difficulty in Construction Materials and Other Components Supply</i>	12,50		7,68	
SDM yang Terampil/Ahli <i>Skilled and Professional Human Resources</i>	9,87		4,39	
Birokrasi Administrasi Pemerintah <i>Government Administration and Bureaucracy</i>	11,62		6,58	
Politik dan Keamanan <i>Politics and Security</i>	10,75		7,24	
Kesehatan dan Keselamatan Kerja (K3) <i>Work Health and Safety</i>	12,06		9,21	
Indeks Masalah Bisnis <i>Business Problems Indices</i>	15,78		14,33	

TABEL : 25.1 Indikator Konstruksi, Triwulan IV/2020 - IV/2021
TABLE : 25.1 Construction Indicators, 4th Quarter 2020 - 4th Quarter 2021

PROVINSI/PROVINCE : KALIMANTAN UTARA

Uraian Description	Triwulan / Quarter				
	IV-2020	I-2021	II-2021	III-2021	IV-2021
(1)	(2)	(3)	(4)	(5)	(6)
Indeks Konstruksi / Construction Indices (2016=100)					
Pekerja Tetap / Permanent Workers	119,07	118,98	118,69	119,35	120,62
Pertumbuhan / Growth (%)	0,05	-0,07	-0,25	0,56	1,06
Hari Orang / Mandays	138,98	137,49	136,86	137,70	141,44
Pertumbuhan / Growth (%)	1,04	-1,07	-0,46	0,61	2,71
Balas Jasa dan Upah / Compensation and Wages	167,80	165,13	163,66	165,31	172,31
Pertumbuhan / Growth (%)	2,13	-1,59	-0,89	1,01	4,23
Nilai Konstruksi yang Diselesaikan / Value of Construction Works Completed	164,94	162,29	160,83	163,25	171,81
Pertumbuhan / Growth (%)	3,03	-1,61	-0,90	1,51	5,24
Median / Median					
Banyaknya Pekerja Tetap / Permanent Workers	1	2	2	2	2
Balas Jasa Pekerja Tetap per Bulan (Ribuan Rupiah) Monthly Compensation of Permanent Worker (Thousand Rupiah)	2 000	2 100	2 415	2 500	2 500
Upah Pekerja Tidak Tetap/Harian per Hari (Ribuan Rupiah) Daily Wages of Casual Worker (Thousand Rupiah)	105	105	105	105	105
Upah Kepala Tukang per Hari (Ribuan Rupiah) Daily Wages of Foreman (Thousand Rupiah)	175	175	175	175	175
Upah Tukang per Hari (Ribuan Rupiah) Daily Wages of Construction Handyman (Thousand Rupiah)	130	140	150	150	150
Upah Pembantu Tukang per Hari (Ribuan Rupiah) Daily Wages of Construction Handyman Assistant (Thousand Rupiah)	120	120	120	120	120

TABEL : 25.2 Indeks Kondisi, Prospek, dan Masalah Bisnis Konstruksi,
TABLE : 25.2 Triwulan III/2021 - IV/2021
Construction Business Condition, Prospect, and Problems Indices,
3rd Quarter 2021 - 4th Quarter 2021

PROVINSI/PROVINCE : KALIMANTAN UTARA

Variabel Indeks Kondisi dan Prospek Bisnis <i>Variable of Business Condition and Prospect Indices</i>	Kondisi <i>Condition</i> III-2021	Prospek <i>Prospect</i> IV-2021	Kondisi <i>Condition</i> IV-2021	Prospek <i>Prospect</i> I-2022
Pendapatan Usaha <i>Business Revenue</i>	33,33	40,48	33,59	42,19
Nilai Pekerjaan/Konstruksi yang Diselesaikan <i>Value of Construction Works Completed</i>	38,89	42,06	36,72	43,75
Order Bahan Bangunan/Material dan Komponen Lainnya <i>Ordering Construction Materials and Other Components</i>	36,51	41,27	33,59	40,63
Harga Bahan Bangunan/Material dan Komponen Lainnya <i>Price of Construction Materials and Other Components</i>	64,29	62,70	71,88	65,63
Jumlah Pekerja Tetap, Kontrak, dan Outsourcing <i>Number of Permanent Worker, Contract Labour, and Outsourcing</i>	44,44	47,62	46,88	50,78
Rata-rata Gaji Pekerja Tetap, Kontrak, dan Outsourcing <i>Average Compensation of Permanent, Contract and Outsourced Workers</i>	46,83	49,21	47,66	50,78
Jumlah Pekerja Tidak Tetap/Harian <i>Number of Casual Workers</i>	32,54	38,89	35,16	42,19
Upah Pekerja Tidak Tetap/Harian per Hari <i>Daily Wages of Casual Workers</i>	46,03	47,62	45,31	49,22
Indeks Kondisi dan Prospek Bisnis <i>Business Condition and Prospect Indices</i>	42,86	46,23	43,85	48,14
Variabel Indeks Masalah Bisnis <i>Variable of Business Problems Indices</i>	III-2021		IV-2021	
Akses Kredit <i>Credit Access</i>	4,37		5,08	
Suku Bunga Pinjaman/Kredit <i>Interest Rate</i>	5,56		5,86	
Kenaikan Harga Bahan Bangunan/Material dan Komponen Lainnya <i>Inflation of Construction Materials and Other Components Prices</i>	23,41		29,30	
Penurunan Permintaan Jasa Konstruksi Secara Umum <i>Decreasing Demand of Construction Services in General</i>	54,37		55,47	
Persaingan yang Sangat Ketat <i>Very Tight Competition</i>	54,76		55,86	
Kesulitan Pasokan Bahan Bangunan/Material dan Komponen Lainnya <i>Difficulty in Construction Materials and Other Components Supply</i>	26,59		25,00	
SDM yang Terampil/Ahli <i>Skilled and Professional Human Resources</i>	9,13		8,59	
Birokrasi Administrasi Pemerintah <i>Government Administration and Bureaucracy</i>	19,84		16,02	
Politik dan Keamanan <i>Politics and Security</i>	11,90		2,34	
Kesehatan dan Keselamatan Kerja (K3) <i>Work Health and Safety</i>	8,33		16,02	
Indeks Masalah Bisnis <i>Business Problems Indices</i>	36,41		37,96	

TABEL : 26.1 Indikator Konstruksi, Triwulan IV/2020 - IV/2021
TABLE : 26.1 Construction Indicators, 4th Quarter 2020 - 4th Quarter 2021

PROVINSI/PROVINCE : SULAWESI UTARA

Uraian <i>Description</i>	Triwulan / <i>Quarter</i>				
	IV-2020	I-2021	II-2021	III-2021	IV-2021
(1)	(2)	(3)	(4)	(5)	(6)
Indeks Konstruksi / <i>Construction Indices</i> (2016=100)					
Pekerja Tetap / <i>Permanent Workers</i>	106,55	106,40	106,47	106,72	106,83
Pertumbuhan / <i>Growth (%)</i>	0,36	-0,14	0,07	0,24	0,10
Hari Orang / <i>Mandays</i>	113,03	112,05	112,16	112,96	113,31
Pertumbuhan / <i>Growth (%)</i>	2,26	-0,86	0,10	0,71	0,31
Balas Jasa dan Upah / <i>Compensation and Wages</i>	134,37	132,01	132,23	134,41	135,00
Pertumbuhan / <i>Growth (%)</i>	4,59	-1,76	0,17	1,64	0,44
Nilai Konstruksi yang Diselesaikan / <i>Value of Construction Works Completed</i>	149,01	146,41	146,63	149,44	150,18
Pertumbuhan / <i>Growth (%)</i>	6,64	-1,74	0,14	1,92	0,50
Median / <i>Median</i>					
Banyaknya Pekerja Tetap / <i>Permanent Workers</i>	3	3	3	3	3
Balas Jasa Pekerja Tetap per Bulan (Ribuan Rupiah) <i>Monthly Compensation of Permanent Worker (Thousand Rupiah)</i>	3 115	3 115	3 115	3 115	3 115
Upah Pekerja Tidak Tetap/Harian per Hari (Ribuan Rupiah) <i>Daily Wages of Casual Worker (Thousand Rupiah)</i>	120	120	120	120	120
Upah Kepala Tukang per Hari (Ribuan Rupiah) <i>Daily Wages of Foreman (Thousand Rupiah)</i>	175	175	175	175	175
Upah Tukang per Hari (Ribuan Rupiah) <i>Daily Wages of Construction Handyman (Thousand Rupiah)</i>	150	150	150	150	150
Upah Pembantu Tukang per Hari (Ribuan Rupiah) <i>Daily Wages of Construction Handyman Assistant (Thousand Rupiah)</i>	125	125	125	125	125

TABEL : 26.2 Indeks Kondisi, Prospek, dan Masalah Bisnis Konstruksi,
TABLE : 26.2 Triwulan III/2021 - IV/2021
Construction Business Condition, Prospect, and Problems Indices,
3rd Quarter 2021 - 4th Quarter 2021

PROVINSI/PROVINCE : SULAWESI UTARA

Variabel Indeks Kondisi dan Prospek Bisnis <i>Variable of Business Condition and Prospect Indices</i>	Kondisi <i>Condition</i> III-2021	Prospek <i>Prospect</i> IV-2021	Kondisi <i>Condition</i> IV-2021	Prospek <i>Prospect</i> I-2022
Pendapatan Usaha <i>Business Revenue</i>	47,58	56,45	49,32	54,79
Nilai Pekerjaan/Konstruksi yang Diselesaikan <i>Value of Construction Works Completed</i>	48,39	55,65	51,37	56,16
Order Bahan Bangunan/Material dan Komponen Lainnya <i>Ordering Construction Materials and Other Components</i>	50,81	59,68	52,74	56,16
Harga Bahan Bangunan/Material dan Komponen Lainnya <i>Price of Construction Materials and Other Components</i>	51,61	54,84	52,05	51,37
Jumlah Pekerja Tetap, Kontrak, dan Outsourcing <i>Number of Permanent Worker, Contract Labour, and Outsourcing</i>	46,77	53,23	50,00	52,74
Rata-rata Gaji Pekerja Tetap, Kontrak, dan Outsourcing <i>Average Compensation of Permanent, Contract and Outsourced Workers</i>	49,19	52,42	50,00	50,68
Jumlah Pekerja Tidak Tetap/Harian <i>Number of Casual Workers</i>	50,00	53,23	49,32	52,05
Upah Pekerja Tidak Tetap/Harian per Hari <i>Daily Wages of Casual Workers</i>	49,19	50,00	46,58	50,00
Indeks Kondisi dan Prospek Bisnis <i>Business Condition and Prospect Indices</i>	49,19	54,44	50,17	53,00
Variabel Indeks Masalah Bisnis <i>Variable of Business Problems Indices</i>	III-2021		IV-2021	
Akses Kredit <i>Credit Access</i>	16,13		6,85	
Suku Bunga Pinjaman/Kredit <i>Interest Rate</i>	15,32		5,14	
Kenaikan Harga Bahan Bangunan/Material dan Komponen Lainnya <i>Inflation of Construction Materials and Other Components Prices</i>	10,08		8,22	
Penurunan Permintaan Jasa Konstruksi Secara Umum <i>Decreasing Demand of Construction Services in General</i>	25,81		22,26	
Persaingan yang Sangat Ketat <i>Very Tight Competition</i>	25,40		20,89	
Kesulitan Pasokan Bahan Bangunan/Material dan Komponen Lainnya <i>Difficulty in Construction Materials and Other Components Supply</i>	17,34		7,88	
SDM yang Terampil/Ahli <i>Skilled and Professional Human Resources</i>	10,48		3,77	
Birokrasi Administrasi Pemerintah <i>Government Administration and Bureaucracy</i>	13,71		12,33	
Politik dan Keamanan <i>Politics and Security</i>	12,10		10,96	
Kesehatan dan Keselamatan Kerja (K3) <i>Work Health and Safety</i>	20,97		17,47	
Indeks Masalah Bisnis <i>Business Problems Indices</i>	18,48		14,91	

TABEL : 27.1 Indikator Konstruksi, Triwulan IV/2020 - IV/2021
TABLE : 27.1 Construction Indicators, 4th Quarter 2020 - 4th Quarter 2021

PROVINSI/PROVINCE : SULAWESI TENGAH

Uraian Description	Triwulan / Quarter				
	IV-2020	I-2021	II-2021	III-2021	IV-2021
(1)	(2)	(3)	(4)	(5)	(6)
Indeks Konstruksi / Construction Indices (2016=100)					
Pekerja Tetap / Permanent Workers	101,31	101,28	100,78	101,13	101,70
Pertumbuhan / Growth (%)	0,39	-0,03	-0,49	0,34	0,57
Hari Orang / Mandays	99,98	99,82	99,14	99,66	101,09
Pertumbuhan / Growth (%)	0,93	-0,16	-0,68	0,53	1,43
Balas Jasa dan Upah / Compensation and Wages	109,40	108,72	107,81	108,60	110,88
Pertumbuhan / Growth (%)	1,95	-0,62	-0,84	0,73	2,10
Nilai Konstruksi yang Diselesaikan / Value of Construction Works Completed	135,24	134,36	133,03	134,12	137,25
Pertumbuhan / Growth (%)	2,65	-0,65	-0,99	0,82	2,33
Median / Median					
Banyaknya Pekerja Tetap / Permanent Workers	3	3	3	3	3
Balas Jasa Pekerja Tetap per Bulan (Ribuan Rupiah) Monthly Compensation of Permanent Worker (Thousand Rupiah)	2 460	2 500	2 625	2 640	2 653
Upah Pekerja Tidak Tetap/Harian per Hari (Ribuan Rupiah) Daily Wages of Casual Worker (Thousand Rupiah)	100	100	100	100	100
Upah Kepala Tukang per Hari (Ribuan Rupiah) Daily Wages of Foreman (Thousand Rupiah)	130	145	150	150	150
Upah Tukang per Hari (Ribuan Rupiah) Daily Wages of Construction Handyman (Thousand Rupiah)	100	115	120	120	120
Upah Pembantu Tukang per Hari (Ribuan Rupiah) Daily Wages of Construction Handyman Assistant (Thousand Rupiah)	80	92	100	100	100

TABEL : 27.2 Indeks Kondisi, Prospek, dan Masalah Bisnis Konstruksi,
TABLE : 27.2 Triwulan III/2021 - IV/2021
Construction Business Condition, Prospect, and Problems Indices,
3rd Quarter 2021 - 4th Quarter 2021

PROVINSI/PROVINCE : SULAWESI TENGAH

Variabel Indeks Kondisi dan Prospek Bisnis <i>Variable of Business Condition and Prospect Indices</i>	Kondisi <i>Condition</i> III-2021	Prospek <i>Prospect</i> IV-2021	Kondisi <i>Condition</i> IV-2021	Prospek <i>Prospect</i> I-2022
Pendapatan Usaha <i>Business Revenue</i>	54,31	54,31	52,31	55,38
Nilai Pekerjaan/Konstruksi yang Diselesaikan <i>Value of Construction Works Completed</i>	61,21	59,48	53,85	56,15
Order Bahan Bangunan/Material dan Komponen Lainnya <i>Ordering Construction Materials and Other Components</i>	61,21	59,48	52,31	56,15
Harga Bahan Bangunan/Material dan Komponen Lainnya <i>Price of Construction Materials and Other Components</i>	59,48	58,62	59,23	61,54
Jumlah Pekerja Tetap, Kontrak, dan Outsourcing <i>Number of Permanent Worker, Contract Labour, and Outsourcing</i>	52,59	52,59	50,77	53,85
Rata-rata Gaji Pekerja Tetap, Kontrak, dan Outsourcing <i>Average Compensation of Permanent, Contract and Outsourced Workers</i>	53,45	55,17	51,54	55,38
Jumlah Pekerja Tidak Tetap/Harian <i>Number of Casual Workers</i>	56,03	53,45	52,31	52,31
Upah Pekerja Tidak Tetap/Harian per Hari <i>Daily Wages of Casual Workers</i>	56,03	56,90	54,62	56,15
Indeks Kondisi dan Prospek Bisnis <i>Business Condition and Prospect Indices</i>	56,79	56,25	53,37	55,87
Variabel Indeks Masalah Bisnis <i>Variable of Business Problems Indices</i>	III-2021		IV-2021	
Akses Kredit <i>Credit Access</i>	11,21		4,23	
Suku Bunga Pinjaman/Kredit <i>Interest Rate</i>	12,07		4,62	
Kenaikan Harga Bahan Bangunan/Material dan Komponen Lainnya <i>Inflation of Construction Materials and Other Components Prices</i>	13,79		11,54	
Penurunan Permintaan Jasa Konstruksi Secara Umum <i>Decreasing Demand of Construction Services in General</i>	20,26		10,38	
Persaingan yang Sangat Ketat <i>Very Tight Competition</i>	24,14		16,15	
Kesulitan Pasokan Bahan Bangunan/Material dan Komponen Lainnya <i>Difficulty in Construction Materials and Other Components Supply</i>	17,24		5,77	
SDM yang Terampil/Ahli <i>Skilled and Professional Human Resources</i>	11,64		3,08	
Birokrasi Administrasi Pemerintah <i>Government Administration and Bureaucracy</i>	13,79		10,38	
Politik dan Keamanan <i>Politics and Security</i>	12,93		8,85	
Kesehatan dan Keselamatan Kerja (K3) <i>Work Health and Safety</i>	10,78		9,23	
Indeks Masalah Bisnis <i>Business Problems Indices</i>	15,97		10,15	

TABEL : 28.1 Indikator Konstruksi, Triwulan IV/2020 - IV/2021
TABLE : 28.1 Construction Indicators, 4th Quarter 2020 - 4th Quarter 2021

PROVINSI/PROVINCE : SULAWESI SELATAN

Uraian Description	Triwulan / Quarter				
	IV-2020	I-2021	II-2021	III-2021	IV-2021
(1)	(2)	(3)	(4)	(5)	(6)
Indeks Konstruksi / Construction Indices (2016=100)					
Pekerja Tetap / Permanent Workers	106,35	106,42	107,09	107,82	107,90
Pertumbuhan / Growth (%)	0,04	0,06	0,63	0,68	0,07
Hari Orang / Mandays	136,00	137,01	139,13	141,50	142,90
Pertumbuhan / Growth (%)	0,59	0,74	1,55	1,71	0,98
Balas Jasa dan Upah / Compensation and Wages	152,52	153,84	158,82	163,65	166,48
Pertumbuhan / Growth (%)	1,20	0,86	3,24	3,04	1,73
Nilai Konstruksi yang Diselesaikan / Value of Construction Works Completed	167,81	169,24	174,91	180,71	183,51
Pertumbuhan / Growth (%)	1,72	0,85	3,35	3,32	1,55
Median / Median					
Banyaknya Pekerja Tetap / Permanent Workers	4	6	6	5	5
Balas Jasa Pekerja Tetap per Bulan (Ribuan Rupiah) Monthly Compensation of Permanent Worker (Thousand Rupiah)	2 217	2 300	2 600	2 700	2 800
Upah Pekerja Tidak Tetap/Harian per Hari (Ribuan Rupiah) Daily Wages of Casual Worker (Thousand Rupiah)	100	100	100	100	100
Upah Kepala Tukang per Hari (Ribuan Rupiah) Daily Wages of Foreman (Thousand Rupiah)	150	150	173	173	173
Upah Tukang per Hari (Ribuan Rupiah) Daily Wages of Construction Handyman (Thousand Rupiah)	110	120	135	135	135
Upah Pembantu Tukang per Hari (Ribuan Rupiah) Daily Wages of Construction Handyman Assistant (Thousand Rupiah)	90	95	109	115	120

TABEL : 28.2 Indeks Kondisi, Prospek, dan Masalah Bisnis Konstruksi,
TABLE : 28.2 Triwulan III/2021 - IV/2021
Construction Business Condition, Prospect, and Problems Indices,
3rd Quarter 2021 - 4th Quarter 2021

PROVINSI/PROVINCE : SULAWESI SELATAN

Variabel Indeks Kondisi dan Prospek Bisnis <i>Variable of Business Condition and Prospect Indices</i>	Kondisi <i>Condition</i> III-2021	Prospek <i>Prospect</i> IV-2021	Kondisi <i>Condition</i> IV-2021	Prospek <i>Prospect</i> I-2022
Pendapatan Usaha <i>Business Revenue</i>	53,47	53,96	50,00	49,56
Nilai Pekerjaan/Konstruksi yang Diselesaikan <i>Value of Construction Works Completed</i>	61,88	56,93	55,70	50,00
Order Bahan Bangunan/Material dan Komponen Lainnya <i>Ordering Construction Materials and Other Components</i>	53,96	52,48	49,12	50,00
Harga Bahan Bangunan/Material dan Komponen Lainnya <i>Price of Construction Materials and Other Components</i>	57,43	56,44	60,53	59,21
Jumlah Pekerja Tetap, Kontrak, dan Outsourcing <i>Number of Permanent Worker, Contract Labour, and Outsourcing</i>	53,96	51,49	50,88	51,32
Rata-rata Gaji Pekerja Tetap, Kontrak, dan Outsourcing <i>Average Compensation of Permanent, Contract and Outsourced Workers</i>	53,47	52,48	52,19	54,39
Jumlah Pekerja Tidak Tetap/Harian <i>Number of Casual Workers</i>	50,00	48,02	50,88	47,37
Upah Pekerja Tidak Tetap/Harian per Hari <i>Daily Wages of Casual Workers</i>	50,50	50,00	51,75	47,37
Indeks Kondisi dan Prospek Bisnis <i>Business Condition and Prospect Indices</i>	54,33	52,72	52,63	51,15
Variabel Indeks Masalah Bisnis <i>Variable of Business Problems Indices</i>	III-2021		IV-2021	
Akses Kredit <i>Credit Access</i>	9,65		6,58	
Suku Bunga Pinjaman/Kredit <i>Interest Rate</i>	13,61		10,09	
Kenaikan Harga Bahan Bangunan/Material dan Komponen Lainnya <i>Inflation of Construction Materials and Other Components Prices</i>	14,60		15,13	
Penurunan Permintaan Jasa Konstruksi Secara Umum <i>Decreasing Demand of Construction Services in General</i>	23,02		16,67	
Persaingan yang Sangat Ketat <i>Very Tight Competition</i>	31,68		22,15	
Kesulitan Pasokan Bahan Bangunan/Material dan Komponen Lainnya <i>Difficulty in Construction Materials and Other Components Supply</i>	9,41		6,58	
SDM yang Terampil/Ahli <i>Skilled and Professional Human Resources</i>	5,94		3,95	
Birokrasi Administrasi Pemerintah <i>Government Administration and Bureaucracy</i>	12,38		10,31	
Politik dan Keamanan <i>Politics and Security</i>	10,40		5,70	
Kesehatan dan Keselamatan Kerja (K3) <i>Work Health and Safety</i>	6,19		3,51	
Indeks Masalah Bisnis <i>Business Problems Indices</i>	17,89		13,43	

TABEL : 29.1 Indikator Konstruksi, Triwulan IV/2020 - IV/2021
TABLE : 29.1 Construction Indicators, 4th Quarter 2020 - 4th Quarter 2021

PROVINSI/PROVINCE : SULAWESI TENGGARA

Uraian <i>Description</i>	Triwulan / <i>Quarter</i>				
	IV-2020	I-2021	II-2021	III-2021	IV-2021
(1)	(2)	(3)	(4)	(5)	(6)
Indeks Konstruksi / <i>Construction Indices</i> (2016=100)					
Pekerja Tetap / <i>Permanent Workers</i>	106,65	106,62	106,79	107,10	107,40
Pertumbuhan / <i>Growth (%)</i>	0,15	-0,03	0,16	0,29	0,29
Hari Orang / <i>Mandays</i>	106,72	106,54	107,59	108,12	109,02
Pertumbuhan / <i>Growth (%)</i>	0,58	-0,16	0,99	0,49	0,83
Balas Jasa dan Upah / <i>Compensation and Wages</i>	110,74	110,44	112,56	113,47	115,11
Pertumbuhan / <i>Growth (%)</i>	1,00	-0,28	1,92	0,81	1,44
Nilai Konstruksi yang Diselesaikan / <i>Value of Construction Works Completed</i>	119,58	119,30	122,50	123,34	125,28
Pertumbuhan / <i>Growth (%)</i>	2,00	-0,23	2,68	0,69	1,57
Median / <i>Median</i>					
Banyaknya Pekerja Tetap / <i>Permanent Workers</i>	2	3	4	4	4
Balas Jasa Pekerja Tetap per Bulan (Ribuan Rupiah) <i>Monthly Compensation of Permanent Worker (Thousand Rupiah)</i>	2 000	2 106	2 400	2 400	2 400
Upah Pekerja Tidak Tetap/Harian per Hari (Ribuan Rupiah) <i>Daily Wages of Casual Worker (Thousand Rupiah)</i>	100	100	100	100	100
Upah Kepala Tukang per Hari (Ribuan Rupiah) <i>Daily Wages of Foreman (Thousand Rupiah)</i>	150	150	150	150	150
Upah Tukang per Hari (Ribuan Rupiah) <i>Daily Wages of Construction Handyman (Thousand Rupiah)</i>	110	120	125	125	125
Upah Pembantu Tukang per Hari (Ribuan Rupiah) <i>Daily Wages of Construction Handyman Assistant (Thousand Rupiah)</i>	95	100	100	100	100

TABEL : 29.2 Indeks Kondisi, Prospek, dan Masalah Bisnis Konstruksi,
TABLE : 29.2 Triwulan III/2021 - IV/2021
Construction Business Condition, Prospect, and Problems Indices,
3rd Quarter 2021 - 4th Quarter 2021

PROVINSI/PROVINCE : SULAWESI TENGGARA

Variabel Indeks Kondisi dan Prospek Bisnis <i>Variable of Business Condition and Prospect Indices</i>	Kondisi <i>Condition</i> III-2021	Prospek <i>Prospect</i> IV-2021	Kondisi <i>Condition</i> IV-2021	Prospek <i>Prospect</i> I-2022
Pendapatan Usaha <i>Business Revenue</i>	50,00	45,10	49,02	51,96
Nilai Pekerjaan/Konstruksi yang Diselesaikan <i>Value of Construction Works Completed</i>	48,04	43,14	47,06	50,98
Order Bahan Bangunan/Material dan Komponen Lainnya <i>Ordering Construction Materials and Other Components</i>	49,02	48,04	48,04	50,00
Harga Bahan Bangunan/Material dan Komponen Lainnya <i>Price of Construction Materials and Other Components</i>	52,94	51,96	50,98	55,88
Jumlah Pekerja Tetap, Kontrak, dan Outsourcing <i>Number of Permanent Worker, Contract Labour, and Outsourcing</i>	50,98	47,06	47,06	50,00
Rata-rata Gaji Pekerja Tetap, Kontrak, dan Outsourcing <i>Average Compensation of Permanent, Contract and Outsourced Workers</i>	48,04	47,06	48,04	52,94
Jumlah Pekerja Tidak Tetap/Harian <i>Number of Casual Workers</i>	50,00	45,10	50,00	48,04
Upah Pekerja Tidak Tetap/Harian per Hari <i>Daily Wages of Casual Workers</i>	46,08	47,06	50,00	51,96
Indeks Kondisi dan Prospek Bisnis <i>Business Condition and Prospect Indices</i>	49,39	46,81	48,77	51,47
Variabel Indeks Masalah Bisnis <i>Variable of Business Problems Indices</i>	III-2021		IV-2021	
Akses Kredit <i>Credit Access</i>	13,73		7,35	
Suku Bunga Pinjaman/Kredit <i>Interest Rate</i>	12,75		7,84	
Kenaikan Harga Bahan Bangunan/Material dan Komponen Lainnya <i>Inflation of Construction Materials and Other Components Prices</i>	13,24		15,69	
Penurunan Permintaan Jasa Konstruksi Secara Umum <i>Decreasing Demand of Construction Services in General</i>	24,51		24,02	
Persaingan yang Sangat Ketat <i>Very Tight Competition</i>	27,45		26,96	
Kesulitan Pasokan Bahan Bangunan/Material dan Komponen Lainnya <i>Difficulty in Construction Materials and Other Components Supply</i>	8,82		10,29	
SDM yang Terampil/Ahli <i>Skilled and Professional Human Resources</i>	11,27		9,31	
Birokrasi Administrasi Pemerintah <i>Government Administration and Bureaucracy</i>	12,75		12,75	
Politik dan Keamanan <i>Politics and Security</i>	15,20		13,73	
Kesehatan dan Keselamatan Kerja (K3) <i>Work Health and Safety</i>	25,98		24,02	
Indeks Masalah Bisnis <i>Business Problems Indices</i>	19,03		18,33	

TABEL : 30.1 Indikator Konstruksi, Triwulan IV/2020 - IV/2021
TABLE : 30.1 Construction Indicators, 4th Quarter 2020 - 4th Quarter 2021

PROVINSI/PROVINCE : GORONTALO

Uraian Description	Triwulan / Quarter				
	IV-2020	I-2021	II-2021	III-2021	IV-2021
(1)	(2)	(3)	(4)	(5)	(6)
Indeks Konstruksi / Construction Indices (2016=100)					
Pekerja Tetap / Permanent Workers	102,54	102,30	102,52	103,08	103,13
Pertumbuhan / Growth (%)	0,14	-0,24	0,22	0,54	0,05
Hari Orang / Mandays	112,94	112,24	114,22	116,60	117,20
Pertumbuhan / Growth (%)	1,27	-0,61	1,76	2,08	0,52
Balas Jasa dan Upah / Compensation and Wages	121,87	120,86	125,67	131,12	132,22
Pertumbuhan / Growth (%)	2,58	-0,83	3,98	4,33	0,84
Nilai Konstruksi yang Diselesaikan / Value of Construction Works Completed	134,93	133,90	139,78	147,29	149,13
Pertumbuhan / Growth (%)	3,76	-0,76	4,39	5,38	1,25
Median / Median					
Banyaknya Pekerja Tetap / Permanent Workers	3	3	3	3	3
Balas Jasa Pekerja Tetap per Bulan (Ribuan Rupiah) Monthly Compensation of Permanent Worker (Thousand Rupiah)	2 000	2 100	2 207	2 207	2 228
Upah Pekerja Tidak Tetap/Harian per Hari (Ribuan Rupiah) Daily Wages of Casual Worker (Thousand Rupiah)	100	100	100	100	100
Upah Kepala Tukang per Hari (Ribuan Rupiah) Daily Wages of Foreman (Thousand Rupiah)	150	150	150	150	150
Upah Tukang per Hari (Ribuan Rupiah) Daily Wages of Construction Handyman (Thousand Rupiah)	120	120	120	125	125
Upah Pembantu Tukang per Hari (Ribuan Rupiah) Daily Wages of Construction Handyman Assistant (Thousand Rupiah)	85	90	100	100	100

TABEL : 30.2 Indeks Kondisi, Prospek, dan Masalah Bisnis Konstruksi,
TABLE : 30.2 Triwulan III/2021 - IV/2021
Construction Business Condition, Prospect, and Problems Indices,
3rd Quarter 2021 - 4th Quarter 2021

PROVINSI/PROVINCE : GORONTALO

Variabel Indeks Kondisi dan Prospek Bisnis <i>Variable of Business Condition and Prospect Indices</i>	Kondisi <i>Condition</i> III-2021	Prospek <i>Prospect</i> IV-2021	Kondisi <i>Condition</i> IV-2021	Prospek <i>Prospect</i> I-2022
Pendapatan Usaha <i>Business Revenue</i>	45,95	50,00	43,42	46,05
Nilai Pekerjaan/Konstruksi yang Diselesaikan <i>Value of Construction Works Completed</i>	47,30	50,00	43,42	47,37
Order Bahan Bangunan/Material dan Komponen Lainnya <i>Ordering Construction Materials and Other Components</i>	47,30	51,35	50,00	52,63
Harga Bahan Bangunan/Material dan Komponen Lainnya <i>Price of Construction Materials and Other Components</i>	52,70	54,05	53,95	52,63
Jumlah Pekerja Tetap, Kontrak, dan Outsourcing <i>Number of Permanent Worker, Contract Labour, and Outsourcing</i>	44,59	43,24	48,68	48,68
Rata-rata Gaji Pekerja Tetap, Kontrak, dan Outsourcing <i>Average Compensation of Permanent, Contract and Outsourced Workers</i>	47,30	45,95	51,32	51,32
Jumlah Pekerja Tidak Tetap/Harian <i>Number of Casual Workers</i>	43,24	48,65	51,32	48,68
Upah Pekerja Tidak Tetap/Harian per Hari <i>Daily Wages of Casual Workers</i>	45,95	45,95	50,00	46,05
Indeks Kondisi dan Prospek Bisnis <i>Business Condition and Prospect Indices</i>	46,79	48,65	49,01	49,18
Variabel Indeks Masalah Bisnis <i>Variable of Business Problems Indices</i>	III-2021		IV-2021	
Akses Kredit <i>Credit Access</i>	10,14		5,26	
Suku Bunga Pinjaman/Kredit <i>Interest Rate</i>	10,14		3,95	
Kenaikan Harga Bahan Bangunan/Material dan Komponen Lainnya <i>Inflation of Construction Materials and Other Components Prices</i>	15,54		11,18	
Penurunan Permintaan Jasa Konstruksi Secara Umum <i>Decreasing Demand of Construction Services in General</i>	22,97		22,37	
Persaingan yang Sangat Ketat <i>Very Tight Competition</i>	23,65		21,71	
Kesulitan Pasokan Bahan Bangunan/Material dan Komponen Lainnya <i>Difficulty in Construction Materials and Other Components Supply</i>	8,78		7,89	
SDM yang Terampil/Ahli <i>Skilled and Professional Human Resources</i>	6,76		1,97	
Birokrasi Administrasi Pemerintah <i>Government Administration and Bureaucracy</i>	12,84		9,21	
Politik dan Keamanan <i>Politics and Security</i>	9,46		5,26	
Kesehatan dan Keselamatan Kerja (K3) <i>Work Health and Safety</i>	6,76		2,63	
Indeks Masalah Bisnis <i>Business Problems Indices</i>	15,40		14,50	

TABEL : 31.1 Indikator Konstruksi, Triwulan IV/2020 - IV/2021
TABLE : 31.1 Construction Indicators, 4th Quarter 2020 - 4th Quarter 2021

PROVINSI/PROVINCE : SULAWESI BARAT

Uraian Description	Triwulan / Quarter				
	IV-2020	I-2021	II-2021	III-2021	IV-2021
(1)	(2)	(3)	(4)	(5)	(6)
Indeks Konstruksi / Construction Indices (2016=100)					
Pekerja Tetap / Permanent Workers	102,42	102,33	103,16	103,56	103,84
Pertumbuhan / Growth (%)	0,55	-0,08	0,81	0,39	0,27
Hari Orang / Mandays	104,87	104,54	106,44	107,58	108,30
Pertumbuhan / Growth (%)	0,49	-0,32	1,82	1,07	0,67
Balas Jasa dan Upah / Compensation and Wages	117,39	116,66	120,63	123,62	125,24
Pertumbuhan / Growth (%)	1,17	-0,62	3,41	2,48	1,31
Nilai Konstruksi yang Diselesaikan / Value of Construction Works Completed	125,05	124,24	129,93	134,12	136,79
Pertumbuhan / Growth (%)	1,13	-0,65	4,58	3,22	1,99
Median / Median					
Banyaknya Pekerja Tetap / Permanent Workers	3	3	4	3	4
Balas Jasa Pekerja Tetap per Bulan (Ribuan Rupiah) Monthly Compensation of Permanent Worker (Thousand Rupiah)	2 000	2 000	2 000	2 000	2 000
Upah Pekerja Tidak Tetap/Harian per Hari (Ribuan Rupiah) Daily Wages of Casual Worker (Thousand Rupiah)	90	100	100	100	100
Upah Kepala Tukang per Hari (Ribuan Rupiah) Daily Wages of Foreman (Thousand Rupiah)	105	115	115	120	120
Upah Tukang per Hari (Ribuan Rupiah) Daily Wages of Construction Handyman (Thousand Rupiah)	100	100	100	100	100
Upah Pembantu Tukang per Hari (Ribuan Rupiah) Daily Wages of Construction Handyman Assistant (Thousand Rupiah)	80	85	85	85	85

TABEL : 31.2 Indeks Kondisi, Prospek, dan Masalah Bisnis Konstruksi,
TABLE : 31.2 Triwulan III/2021 - IV/2021
Construction Business Condition, Prospect, and Problems Indices,
3rd Quarter 2021 - 4th Quarter 2021

PROVINSI/PROVINCE : SULAWESI BARAT

Variabel Indeks Kondisi dan Prospek Bisnis <i>Variable of Business Condition and Prospect Indices</i>	Kondisi <i>Condition</i> III-2021	Prospek <i>Prospect</i> IV-2021	Kondisi <i>Condition</i> IV-2021	Prospek <i>Prospect</i> I-2022
Pendapatan Usaha <i>Business Revenue</i>	53,23	56,45	45,16	50,00
Nilai Pekerjaan/Konstruksi yang Diselesaikan <i>Value of Construction Works Completed</i>	51,61	59,68	46,77	46,77
Order Bahan Bangunan/Material dan Komponen Lainnya <i>Ordering Construction Materials and Other Components</i>	50,00	50,00	43,55	48,39
Harga Bahan Bangunan/Material dan Komponen Lainnya <i>Price of Construction Materials and Other Components</i>	53,23	59,68	53,23	62,90
Jumlah Pekerja Tetap, Kontrak, dan Outsourcing <i>Number of Permanent Worker, Contract Labour, and Outsourcing</i>	43,55	53,23	45,16	51,61
Rata-rata Gaji Pekerja Tetap, Kontrak, dan Outsourcing <i>Average Compensation of Permanent, Contract and Outsourced Workers</i>	45,16	53,23	46,77	53,23
Jumlah Pekerja Tidak Tetap/Harian <i>Number of Casual Workers</i>	43,55	50,00	45,16	48,39
Upah Pekerja Tidak Tetap/Harian per Hari <i>Daily Wages of Casual Workers</i>	46,77	53,23	45,16	53,23
Indeks Kondisi dan Prospek Bisnis <i>Business Condition and Prospect Indices</i>	48,39	54,44	46,37	51,81
Variabel Indeks Masalah Bisnis <i>Variable of Business Problems Indices</i>	III-2021		IV-2021	
Akses Kredit <i>Credit Access</i>	15,32		8,87	
Suku Bunga Pinjaman/Kredit <i>Interest Rate</i>	15,32		10,48	
Kenaikan Harga Bahan Bangunan/Material dan Komponen Lainnya <i>Inflation of Construction Materials and Other Components Prices</i>	16,94		17,74	
Penurunan Permintaan Jasa Konstruksi Secara Umum <i>Decreasing Demand of Construction Services in General</i>	18,55		14,52	
Persaingan yang Sangat Ketat <i>Very Tight Competition</i>	19,35		19,35	
Kesulitan Pasokan Bahan Bangunan/Material dan Komponen Lainnya <i>Difficulty in Construction Materials and Other Components Supply</i>	9,68		8,87	
SDM yang Terampil/Ahli <i>Skilled and Professional Human Resources</i>	8,87		8,06	
Birokrasi Administrasi Pemerintah <i>Government Administration and Bureaucracy</i>	10,48		8,87	
Politik dan Keamanan <i>Politics and Security</i>	9,68		9,68	
Kesehatan dan Keselamatan Kerja (K3) <i>Work Health and Safety</i>	16,94		8,87	
Indeks Masalah Bisnis <i>Business Problems Indices</i>	15,15		12,86	

TABEL : 32.1 Indikator Konstruksi, Triwulan IV/2020 - IV/2021
TABLE : 32.1 Construction Indicators, 4th Quarter 2020 - 4th Quarter 2021

PROVINSI/PROVINCE : MALUKU

Uraian <i>Description</i>	Triwulan / <i>Quarter</i>				
	IV-2020	I-2021	II-2021	III-2021	IV-2021
(1)	(2)	(3)	(4)	(5)	(6)
Indeks Konstruksi / <i>Construction Indices</i> (2016=100)					
Pekerja Tetap / <i>Permanent Workers</i>	108,76	108,60	108,90	109,36	109,79
Pertumbuhan / <i>Growth (%)</i>	0,05	-0,15	0,27	0,43	0,39
Hari Orang / <i>Mandays</i>	114,99	113,80	115,42	116,29	117,57
Pertumbuhan / <i>Growth (%)</i>	1,02	-1,03	1,42	0,76	1,10
Balas Jasa dan Upah / <i>Compensation and Wages</i>	123,59	121,76	126,08	127,37	130,23
Pertumbuhan / <i>Growth (%)</i>	2,10	-1,48	3,55	1,03	2,24
Nilai Konstruksi yang Diselesaikan / <i>Value of Construction Works Completed</i>	141,06	138,93	144,43	145,93	149,41
Pertumbuhan / <i>Growth (%)</i>	2,99	-1,51	3,96	1,04	2,38
Median / <i>Median</i>					
Banyaknya Pekerja Tetap / <i>Permanent Workers</i>	3	2	2	2	2
Balas Jasa Pekerja Tetap per Bulan (Ribuan Rupiah) <i>Monthly Compensation of Permanent Worker (Thousand Rupiah)</i>	2 500	2 600	2 900	2 900	3 000
Upah Pekerja Tidak Tetap/Harian per Hari (Ribuan Rupiah) <i>Daily Wages of Casual Worker (Thousand Rupiah)</i>	150	150	150	150	150
Upah Kepala Tukang per Hari (Ribuan Rupiah) <i>Daily Wages of Foreman (Thousand Rupiah)</i>	165	180	200	200	200
Upah Tukang per Hari (Ribuan Rupiah) <i>Daily Wages of Construction Handyman (Thousand Rupiah)</i>	150	150	150	150	150
Upah Pembantu Tukang per Hari (Ribuan Rupiah) <i>Daily Wages of Construction Handyman Assistant (Thousand Rupiah)</i>	110	110	110	110	110

TABEL : 32.2 Indeks Kondisi, Prospek, dan Masalah Bisnis Konstruksi,
TABLE : 32.2 Triwulan III/2021 - IV/2021
Construction Business Condition, Prospect, and Problems Indices,
3rd Quarter 2021 - 4th Quarter 2021

PROVINSI/PROVINCE : MALUKU

Variabel Indeks Kondisi dan Prospek Bisnis <i>Variable of Business Condition and Prospect Indices</i>	Kondisi <i>Condition</i> III-2021	Prospek <i>Prospect</i> IV-2021	Kondisi <i>Condition</i> IV-2021	Prospek <i>Prospect</i> I-2022
Pendapatan Usaha <i>Business Revenue</i>	53,77	59,43	55,26	64,91
Nilai Pekerjaan/Konstruksi yang Diselesaikan <i>Value of Construction Works Completed</i>	54,72	60,38	55,26	64,91
Order Bahan Bangunan/Material dan Komponen Lainnya <i>Ordering Construction Materials and Other Components</i>	53,77	58,49	54,39	64,04
Harga Bahan Bangunan/Material dan Komponen Lainnya <i>Price of Construction Materials and Other Components</i>	57,55	58,49	52,63	62,28
Jumlah Pekerja Tetap, Kontrak, dan Outsourcing <i>Number of Permanent Worker, Contract Labour, and Outsourcing</i>	55,66	58,49	54,39	64,04
Rata-rata Gaji Pekerja Tetap, Kontrak, dan Outsourcing <i>Average Compensation of Permanent, Contract and Outsourced Workers</i>	55,66	58,49	54,39	64,04
Jumlah Pekerja Tidak Tetap/Harian <i>Number of Casual Workers</i>	55,66	59,43	55,26	64,91
Upah Pekerja Tidak Tetap/Harian per Hari <i>Daily Wages of Casual Workers</i>	54,72	58,49	55,26	64,91
Indeks Kondisi dan Prospek Bisnis <i>Business Condition and Prospect Indices</i>	55,19	58,96	54,61	64,25
Variabel Indeks Masalah Bisnis <i>Variable of Business Problems Indices</i>	III-2021		IV-2021	
Akses Kredit <i>Credit Access</i>	9,91		3,07	
Suku Bunga Pinjaman/Kredit <i>Interest Rate</i>	10,85		4,82	
Kenaikan Harga Bahan Bangunan/Material dan Komponen Lainnya <i>Inflation of Construction Materials and Other Components Prices</i>	14,62		7,89	
Penurunan Permintaan Jasa Konstruksi Secara Umum <i>Decreasing Demand of Construction Services in General</i>	41,98		38,16	
Persaingan yang Sangat Ketat <i>Very Tight Competition</i>	50,47		44,74	
Kesulitan Pasokan Bahan Bangunan/Material dan Komponen Lainnya <i>Difficulty in Construction Materials and Other Components Supply</i>	10,85		6,58	
SDM yang Terampil/Ahli <i>Skilled and Professional Human Resources</i>	8,96		1,75	
Birokrasi Administrasi Pemerintah <i>Government Administration and Bureaucracy</i>	19,81		13,60	
Politik dan Keamanan <i>Politics and Security</i>	14,62		7,02	
Kesehatan dan Keselamatan Kerja (K3) <i>Work Health and Safety</i>	12,26		3,51	
Indeks Masalah Bisnis <i>Business Problems Indices</i>	29,30		29,32	

TABEL : 33.1 Indikator Konstruksi, Triwulan IV/2020 - IV/2021
TABLE : 33.1 Construction Indicators, 4th Quarter 2020 - 4th Quarter 2021

PROVINSI/PROVINCE : MALUKU UTARA

Uraian Description	Triwulan / Quarter				
	IV-2020	I-2021	II-2021	III-2021	IV-2021
(1)	(2)	(3)	(4)	(5)	(6)
Indeks Konstruksi / Construction Indices (2016=100)					
Pekerja Tetap / Permanent Workers	105,51	104,89	104,95	105,51	105,98
Pertumbuhan / Growth (%)	0,18	-0,59	0,06	0,53	0,44
Hari Orang / Mandays	94,71	93,38	93,55	94,03	95,64
Pertumbuhan / Growth (%)	1,06	-1,41	0,18	0,51	1,72
Balas Jasa dan Upah / Compensation and Wages	105,46	102,34	102,70	103,78	106,01
Pertumbuhan / Growth (%)	2,17	-2,96	0,35	1,05	2,15
Nilai Konstruksi yang Diselesaikan / Value of Construction Works Completed	110,79	107,15	107,62	108,86	111,90
Pertumbuhan / Growth (%)	3,11	-3,29	0,44	1,16	2,79
Median / Median					
Banyaknya Pekerja Tetap / Permanent Workers	2	2	2	2	2
Balas Jasa Pekerja Tetap per Bulan (Ribuan Rupiah) Monthly Compensation of Permanent Worker (Thousand Rupiah)	2 944	2 944	2 944	2 944	2 944
Upah Pekerja Tidak Tetap/Harian per Hari (Ribuan Rupiah) Daily Wages of Casual Worker (Thousand Rupiah)	150	150	150	150	150
Upah Kepala Tukang per Hari (Ribuan Rupiah) Daily Wages of Foreman (Thousand Rupiah)	150	170	195	195	200
Upah Tukang per Hari (Ribuan Rupiah) Daily Wages of Construction Handyman (Thousand Rupiah)	125	125	140	150	160
Upah Pembantu Tukang per Hari (Ribuan Rupiah) Daily Wages of Construction Handyman Assistant (Thousand Rupiah)	100	115	130	130	145

TABEL : 33.2 Indeks Kondisi, Prospek, dan Masalah Bisnis Konstruksi,
TABLE : 33.2 Triwulan III/2021 - IV/2021
Construction Business Condition, Prospect, and Problems Indices,
3rd Quarter 2021 - 4th Quarter 2021

PROVINSI/PROVINCE : MALUKU UTARA

Variabel Indeks Kondisi dan Prospek Bisnis <i>Variable of Business Condition and Prospect Indices</i>	Kondisi <i>Condition</i> III-2021	Prospek <i>Prospect</i> IV-2021	Kondisi <i>Condition</i> IV-2021	Prospek <i>Prospect</i> I-2022
Pendapatan Usaha <i>Business Revenue</i>	46,51	46,51	47,67	51,16
Nilai Pekerjaan/Konstruksi yang Diselesaikan <i>Value of Construction Works Completed</i>	51,16	48,84	52,33	54,65
Order Bahan Bangunan/Material dan Komponen Lainnya <i>Ordering Construction Materials and Other Components</i>	48,84	48,84	52,33	54,65
Harga Bahan Bangunan/Material dan Komponen Lainnya <i>Price of Construction Materials and Other Components</i>	53,49	51,16	55,81	58,14
Jumlah Pekerja Tetap, Kontrak, dan Outsourcing <i>Number of Permanent Worker, Contract Labour, and Outsourcing</i>	43,02	45,35	48,84	51,16
Rata-rata Gaji Pekerja Tetap, Kontrak, dan Outsourcing <i>Average Compensation of Permanent, Contract and Outsourced Workers</i>	46,51	47,67	47,67	50,00
Jumlah Pekerja Tidak Tetap/Harian <i>Number of Casual Workers</i>	45,35	44,19	47,67	47,67
Upah Pekerja Tidak Tetap/Harian per Hari <i>Daily Wages of Casual Workers</i>	44,19	44,19	47,67	47,67
Indeks Kondisi dan Prospek Bisnis <i>Business Condition and Prospect Indices</i>	47,38	47,09	50,00	51,89
Variabel Indeks Masalah Bisnis <i>Variable of Business Problems Indices</i>	III-2021		IV-2021	
Akses Kredit <i>Credit Access</i>	1,16		1,16	
Suku Bunga Pinjaman/Kredit <i>Interest Rate</i>	1,74		4,07	
Kenaikan Harga Bahan Bangunan/Material dan Komponen Lainnya <i>Inflation of Construction Materials and Other Components Prices</i>	11,05		6,98	
Penurunan Permintaan Jasa Konstruksi Secara Umum <i>Decreasing Demand of Construction Services in General</i>	24,42		11,63	
Persaingan yang Sangat Ketat <i>Very Tight Competition</i>	27,91		17,44	
Kesulitan Pasokan Bahan Bangunan/Material dan Komponen Lainnya <i>Difficulty in Construction Materials and Other Components Supply</i>	15,70		4,07	
SDM yang Terampil/Ahli <i>Skilled and Professional Human Resources</i>	13,37		4,07	
Birokrasi Administrasi Pemerintah <i>Government Administration and Bureaucracy</i>	21,51		16,28	
Politik dan Keamanan <i>Politics and Security</i>	18,60		14,53	
Kesehatan dan Keselamatan Kerja (K3) <i>Work Health and Safety</i>	18,02		10,47	
Indeks Masalah Bisnis <i>Business Problems Indices</i>	19,94		12,40	

TABEL : 34.1 Indikator Konstruksi, Triwulan IV/2020 - IV/2021
TABLE : 34.1 Construction Indicators, 4th Quarter 2020 - 4th Quarter 2021

PROVINSI/PROVINCE : PAPUA BARAT

Uraian <i>Description</i>	Triwulan / <i>Quarter</i>				
	IV-2020	I-2021	II-2021	III-2021	IV-2021
(1)	(2)	(3)	(4)	(5)	(6)
Indeks Konstruksi / <i>Construction Indices</i> (2016=100)					
Pekerja Tetap / <i>Permanent Workers</i>	105,58	105,46	105,55	105,90	106,69
Pertumbuhan / <i>Growth (%)</i>	0,08	-0,11	0,08	0,33	0,75
Hari Orang / <i>Mandays</i>	114,85	113,53	113,88	115,08	116,78
Pertumbuhan / <i>Growth (%)</i>	0,80	-1,14	0,30	1,06	1,47
Balas Jasa dan Upah / <i>Compensation and Wages</i>	130,06	127,00	128,04	131,18	134,99
Pertumbuhan / <i>Growth (%)</i>	1,65	-2,35	0,82	2,45	2,91
Nilai Konstruksi yang Diselesaikan / <i>Value of Construction Works Completed</i>	135,69	132,52	133,66	138,98	143,17
Pertumbuhan / <i>Growth (%)</i>	2,33	-2,33	0,86	3,98	3,01
Median / <i>Median</i>					
Banyaknya Pekerja Tetap / <i>Permanent Workers</i>	6	8	9	9	9
Balas Jasa Pekerja Tetap per Bulan (Ribuan Rupiah) <i>Monthly Compensation of Permanent Worker (Thousand Rupiah)</i>	4 000	4 000	4 000	4 200	4 333
Upah Pekerja Tidak Tetap/Harian per Hari (Ribuan Rupiah) <i>Daily Wages of Casual Worker (Thousand Rupiah)</i>	130	130	130	130	130
Upah Kepala Tukang per Hari (Ribuan Rupiah) <i>Daily Wages of Foreman (Thousand Rupiah)</i>	180	180	200	200	200
Upah Tukang per Hari (Ribuan Rupiah) <i>Daily Wages of Construction Handyman (Thousand Rupiah)</i>	130	130	145	145	145
Upah Pembantu Tukang per Hari (Ribuan Rupiah) <i>Daily Wages of Construction Handyman Assistant (Thousand Rupiah)</i>	110	110	110	115	115

TABEL : 34.2 Indeks Kondisi, Prospek, dan Masalah Bisnis Konstruksi,
TABLE : 34.2 Triwulan III/2021 - IV/2021
Construction Business Condition, Prospect, and Problems Indices,
3rd Quarter 2021 - 4th Quarter 2021

PROVINSI/PROVINCE : PAPUA BARAT

Variabel Indeks Kondisi dan Prospek Bisnis <i>Variable of Business Condition and Prospect Indices</i>	Kondisi <i>Condition</i> III-2021	Prospek <i>Prospect</i> IV-2021	Kondisi <i>Condition</i> IV-2021	Prospek <i>Prospect</i> I-2022
Pendapatan Usaha <i>Business Revenue</i>	60,39	56,49	54,32	56,17
Nilai Pekerjaan/Konstruksi yang Diselesaikan <i>Value of Construction Works Completed</i>	59,74	56,49	53,70	56,17
Order Bahan Bangunan/Material dan Komponen Lainnya <i>Ordering Construction Materials and Other Components</i>	59,09	55,84	52,47	52,47
Harga Bahan Bangunan/Material dan Komponen Lainnya <i>Price of Construction Materials and Other Components</i>	56,49	56,49	54,94	54,94
Jumlah Pekerja Tetap, Kontrak, dan Outsourcing <i>Number of Permanent Worker, Contract Labour, and Outsourcing</i>	51,95	52,60	51,85	53,09
Rata-rata Gaji Pekerja Tetap, Kontrak, dan Outsourcing <i>Average Compensation of Permanent, Contract and Outsourced Workers</i>	50,65	49,35	50,62	49,38
Jumlah Pekerja Tidak Tetap/Harian <i>Number of Casual Workers</i>	53,25	51,95	51,23	51,23
Upah Pekerja Tidak Tetap/Harian per Hari <i>Daily Wages of Casual Workers</i>	51,95	51,30	51,85	50,62
Indeks Kondisi dan Prospek Bisnis <i>Business Condition and Prospect Indices</i>	55,44	53,81	52,62	53,01
Variabel Indeks Masalah Bisnis <i>Variable of Business Problems Indices</i>	III-2021		IV-2021	
Akses Kredit <i>Credit Access</i>	11,36		3,09	
Suku Bunga Pinjaman/Kredit <i>Interest Rate</i>	10,71		3,09	
Kenaikan Harga Bahan Bangunan/Material dan Komponen Lainnya <i>Inflation of Construction Materials and Other Components Prices</i>	10,06		3,09	
Penurunan Permintaan Jasa Konstruksi Secara Umum <i>Decreasing Demand of Construction Services in General</i>	10,71		4,01	
Persaingan yang Sangat Ketat <i>Very Tight Competition</i>	12,66		4,94	
Kesulitan Pasokan Bahan Bangunan/Material dan Komponen Lainnya <i>Difficulty in Construction Materials and Other Components Supply</i>	11,69		2,47	
SDM yang Terampil/Ahli <i>Skilled and Professional Human Resources</i>	9,74		3,09	
Birokrasi Administrasi Pemerintah <i>Government Administration and Bureaucracy</i>	10,71		4,32	
Politik dan Keamanan <i>Politics and Security</i>	12,34		3,70	
Kesehatan dan Keselamatan Kerja (K3) <i>Work Health and Safety</i>	6,17		3,09	
Indeks Masalah Bisnis <i>Business Problems Indices</i>	10,90		3,63	

TABEL : 35.1 Indikator Konstruksi, Triwulan IV/2020 - IV/2021
TABLE : 35.1 Construction Indicators, 4th Quarter 2020 - 4th Quarter 2021

PROVINSI/PROVINCE : PAPUA

Uraian Description	Triwulan / Quarter				
	IV-2020	I-2021	II-2021	III-2021	IV-2021
(1)	(2)	(3)	(4)	(5)	(6)
Indeks Konstruksi / Construction Indices (2016=100)					
Pekerja Tetap / Permanent Workers	107,79	107,83	107,73	108,15	108,44
Pertumbuhan / Growth (%)	0,07	0,04	-0,09	0,39	0,27
Hari Orang / Mandays	114,90	115,91	115,76	117,43	120,13
Pertumbuhan / Growth (%)	1,50	0,87	-0,13	1,44	2,30
Balas Jasa dan Upah / Compensation and Wages	117,03	118,88	118,53	123,11	127,80
Pertumbuhan / Growth (%)	3,04	1,58	-0,30	3,87	3,81
Nilai Konstruksi yang Diselesaikan / Value of Construction Works Completed	134,99	137,15	136,91	143,09	148,56
Pertumbuhan / Growth (%)	4,42	1,60	-0,17	4,51	3,82
Median / Median					
Banyaknya Pekerja Tetap / Permanent Workers	7	7	7	7	7
Balas Jasa Pekerja Tetap per Bulan (Ribuan Rupiah) Monthly Compensation of Permanent Worker (Thousand Rupiah)	3 294	3 294	3 294	3 294	3 294
Upah Pekerja Tidak Tetap/Harian per Hari (Ribuan Rupiah) Daily Wages of Casual Worker (Thousand Rupiah)	150	150	150	150	150
Upah Kepala Tukang per Hari (Ribuan Rupiah) Daily Wages of Foreman (Thousand Rupiah)	200	200	200	205	210
Upah Tukang per Hari (Ribuan Rupiah) Daily Wages of Construction Handyman (Thousand Rupiah)	150	160	160	160	160
Upah Pembantu Tukang per Hari (Ribuan Rupiah) Daily Wages of Construction Handyman Assistant (Thousand Rupiah)	110	115	132	140	148

TABEL : 35.2 Indeks Kondisi, Prospek, dan Masalah Bisnis Konstruksi,
TABLE : 35.2 Triwulan III/2021 - IV/2021
Construction Business Condition, Prospect, and Problems Indices,
3rd Quarter 2021 - 4th Quarter 2021

PROVINSI/PROVINCE : PAPUA

Variabel Indeks Kondisi dan Prospek Bisnis <i>Variable of Business Condition and Prospect Indices</i>	Kondisi <i>Condition</i> III-2021	Prospek <i>Prospect</i> IV-2021	Kondisi <i>Condition</i> IV-2021	Prospek <i>Prospect</i> I-2022
Pendapatan Usaha <i>Business Revenue</i>	40,83	49,17	38,81	50,00
Nilai Pekerjaan/Konstruksi yang Diselesaikan <i>Value of Construction Works Completed</i>	40,83	50,83	41,79	52,99
Order Bahan Bangunan/Material dan Komponen Lainnya <i>Ordering Construction Materials and Other Components</i>	44,17	54,17	44,03	55,97
Harga Bahan Bangunan/Material dan Komponen Lainnya <i>Price of Construction Materials and Other Components</i>	52,50	61,67	51,49	63,43
Jumlah Pekerja Tetap, Kontrak, dan Outsourcing <i>Number of Permanent Worker, Contract Labour, and Outsourcing</i>	43,33	51,67	43,28	52,99
Rata-rata Gaji Pekerja Tetap, Kontrak, dan Outsourcing <i>Average Compensation of Permanent, Contract and Outsourced Workers</i>	45,00	53,33	43,28	53,73
Jumlah Pekerja Tidak Tetap/Harian <i>Number of Casual Workers</i>	41,67	50,83	42,54	50,75
Upah Pekerja Tidak Tetap/Harian per Hari <i>Daily Wages of Casual Workers</i>	48,33	56,67	47,76	56,72
Indeks Kondisi dan Prospek Bisnis <i>Business Condition and Prospect Indices</i>	44,58	53,54	44,12	54,57
Variabel Indeks Masalah Bisnis <i>Variable of Business Problems Indices</i>	III-2021		IV-2021	
Akses Kredit <i>Credit Access</i>	12,50		2,61	
Suku Bunga Pinjaman/Kredit <i>Interest Rate</i>	12,50		2,99	
Kenaikan Harga Bahan Bangunan/Material dan Komponen Lainnya <i>Inflation of Construction Materials and Other Components Prices</i>	17,08		13,81	
Penurunan Permintaan Jasa Konstruksi Secara Umum <i>Decreasing Demand of Construction Services in General</i>	25,42		22,76	
Persaingan yang Sangat Ketat <i>Very Tight Competition</i>	30,42		30,60	
Kesulitan Pasokan Bahan Bangunan/Material dan Komponen Lainnya <i>Difficulty in Construction Materials and Other Components Supply</i>	15,00		13,81	
SDM yang Terampil/Ahli <i>Skilled and Professional Human Resources</i>	11,67		9,70	
Birokrasi Administrasi Pemerintah <i>Government Administration and Bureaucracy</i>	14,58		14,55	
Politik dan Keamanan <i>Politics and Security</i>	19,17		20,15	
Kesehatan dan Keselamatan Kerja (K3) <i>Work Health and Safety</i>	11,25		6,34	
Indeks Masalah Bisnis <i>Business Problems Indices</i>	19,12		18,96	

DATA

MENCERDASKAN BANGSA
— *Enlighten The Nation* —



BADAN PUSAT STATISTIK
BPS-Statistics Indonesia

Jl. dr. Sutomo No. 6-8 Jakarta 10710
Telp.: (021) 3841195, 3842508, 3810291-4 ext.5340, Fax: (021) 3863816
Homepage: <http://www.bps.go.id> E-mail: konstruksi@bps.go.id

