

Katalog: 8403004.62

# Statistik Jasa Akomodasi

Provinsi  
Kalimantan  
Tengah

2018



**BADAN PUSAT STATISTIK  
PROVINSI KALIMANTAN TENGAH**

# Statistik Jasa Akomodasi

Provinsi  
Kalimantan  
Tengah

2018

**STATISTIK JASA AKOMODASI  
PROVINSI KALIMANTAN TENGAH 2018**

ISBN : 978-602-5671-57-9  
Nomor Publikasi : 62540.1905  
Katalog : 8403004.62  
Ukuran Buku : 14,8 x 21 cm  
Jumlah Halaman : xii + 30 halaman

**Naskah dan Infografis:**

Bidang Statistik Distribusi

**Penyunting:**

Bidang Statistik Distribusi

**Gambar Kulit dan Tata Letak:**

Bidang Statistik Distribusi

Bidang Integrasi Pengolahan dan Diseminasi Statistik

**Diterbitkan oleh:**

© Badan Pusat Statistik Provinsi Kalimantan Tengah

**Dicetak oleh:**

CV. APP Digital Printing

Dilarang mengumumkan, mendistribusikan, mengomunikasikan, dan/atau menggandakan sebagian atau seluruh isi buku ini untuk tujuan komersial tanpa izin tertulis dari Badan Pusat Statistik

## **TIM PENYUSUN**

### **Penanggung jawab Umum**

Yomin Tofri

### **Koordinator Teknis**

Bambang Supriono

### **Penyusun Naskah**

Ellen Lelian Mehrani

### **Editor**

Bambang Supriono

Budi Wibowo

### **Koordinator Perwajahan**

Muhammad Said

### **Tata Letak**

Kartika Yunitaningtyas

### **Infografis dan Gambar Kulit**

Ellen Lelian Mehrani



## KATA PENGANTAR

Publikasi Statistik Jasa Akomodasi Provinsi Kalimantan Tengah 2018 merupakan publikasi yang diterbitkan secara berkala setiap tahun oleh Badan Pusat Statistik (BPS) Provinsi Kalimantan Tengah. Data yang disajikan merupakan hasil kompilasi dari data bulanan (Survei Tingkat Hunian Kamar Hotel) yang bersumber pada pencatatan laporan manajemen perhotelan dari Januari hingga Desember 2018.

Dalam penyajiannya, publikasi ini memuat indikator-indikator statistik jasa akomodasi seperti tingkat penghunian kamar hotel (TPK), rata-rata lama tamu menginap (RLTM), dan jumlah tamu yang menginap. Jasa akomodasi yang ditampilkan adalah jasa akomodasi dengan klasifikasi bintang dan non bintang.

Kritik dan saran yang konstruktif diharapkan untuk penyempurnaan penyusunan publikasi di masa mendatang. Ucapan terima kasih dan apresiasi yang tinggi disampaikan kepada semua pihak yang telah berkontribusi sehingga publikasi ini dapat terbit tepat waktu.

Palangka Raya, Juli 2019

Kepala Badan Pusat Statistik  
Provinsi Kalimantan Tengah



Yomin Tofri



## DAFTAR ISI

<b>Kata Pengantar .....</b>	<b>v</b>
<b>Daftar Isi .....</b>	<b>vii</b>
<b>Daftar GAMBAR .....</b>	<b>ix</b>
<b>Daftar Tabel Lampiran .....</b>	<b>xi</b>
<b>BAB I PENDAHULUAN .....</b>	<b>3</b>
1.1 Latar Belakang.....	3
1.2 Tujuan .....	3
1.3 Pengumpulan Data .....	4
1.4 Konsep dan Definisi.....	4
<b>BAB II RINGKASAN.....</b>	<b>11</b>
2.1 Jumlah Tamu Menginap.....	11
2.2 Tingkat Penghunian Kamar (TPK).....	12
2.3 Rata-rata Lama Tamu Menginap (RLTM) .....	14
<b>Lampiran.....</b>	<b>17</b>





## DAFTAR GAMBAR

Gambar 1. Jumlah Tamu Menginap di Hotel Bintang Tahun 2018 ..	11
Gambar 2. Jumlah Tamu Menginap di Non Hotel Bintang Tahun 2018.....	12
Gambar 3. Tingkat Penghunian Kamar Hotel (TPK) Menurut Klasifikasi Hotel Tahun 2018 (%) .....	13
Gambar 4. TPK Menurut Kelas Hotel Bintang Tahun 2018 .....	13
Gambar 5. TPK Menurut Kelas Hotel Non Bintang Tahun 2018.....	13
Gambar 6. Rata-rata Lama Tamu Menginap (RLTM) Menurut Klasifikasi Hotel Tahun 2018 .....	14



## DAFTAR TABEL LAMPIRAN

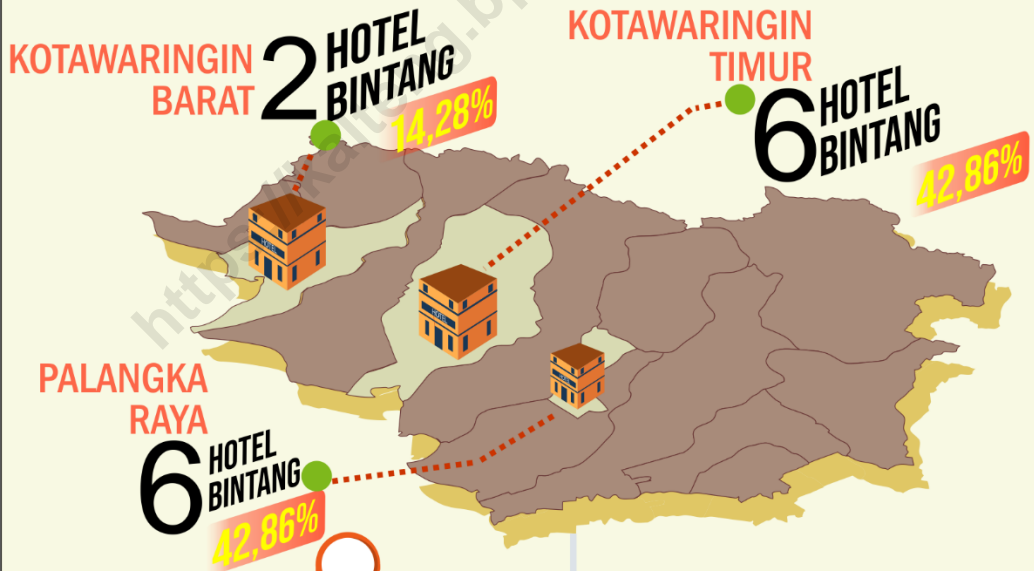
Tabel 1. Jumlah Tamu Menginap Menurut Klasifikasi Hotel Bintang, 2017- 2018 (Orang) .....	19
Tabel 2. Tingkat Penghunian Kamar (TPK) Hotel Bintang Menurut Klasifikasi Hotel Bintang, 2017-2018 (%).....	20
Tabel 3. Tingkat Pemakaian Tempat Tidur (TPTT) Menurut Klasifikasi Hotel Bintang, 2017-2018 (%) .....	21
Tabel 4. Rata-rata Lama Tamu Menginap (RLTM) Menurut Klasifikasi Hotel Bintang, 2017-2018 (Hari) .....	22
Tabel 5. Rata-rata Lama Tamu Asing Menginap Menurut Klasifikasi Hotel Bintang, 2017-2018 (Hari) .....	23
Tabel 6. Rata-rata Lama Tamu Domestik Menginap Menurut Klasifikasi Hotel Bintang, 2017-2018 (Hari).....	24
Tabel 7. Jumlah Tamu Menginap Hotel Non Bintang (Jasa Akomodasi Lainnya), 2017-2018 (Orang).....	25
Tabel 8. Tingkat Penghunian Kamar (TPK) Hotel Non Bintang (Jasa Akomodasi Lainnya) Menurut Klasifikasi Hotel Non Bintang, 2017-2018 (%) .....	26
Tabel 9. Tingkat Pemakaian Tempat Tidur (TPTT) Menurut Klasifikasi Hotel Non Bintang, 2017-2018 (%).....	27
Tabel 10. Rata-rata Lama Tamu Menginap (RLTM) Menurut Klasifikasi Hotel Non Bintang, 2017-2018 (Hari) .....	28
Tabel 11. Rata-rata Lama Tamu Asing Menginap Hotel Non Bintang (Jasa Akomodasi Lainnya), 2017-2018 (Hari) .....	29
Tabel 12. Rata-rata Lama Tamu Domestik Menginap Hotel Bintang (Jasa Akomodasi Lainnya), 2017-2018 (Hari) .....	30



# BAB I PENDAHULUAN



## JUMLAH HOTEL BINTANG DI KALIMANTAN TENGAH 2018



Provinsi Kalimantan Tengah memiliki 14 hotel bintang yang tersebar di 3 kabupaten dan kota yaitu Kotawaringin Barat, Kotawaringin Timur, dan Kota Palangka Raya.



# I. PENDAHULUAN

## 1.1 Latar Belakang

Saat ini, performa industri pariwisata menunjukkan peningkatan yang semakin signifikan, sehingga pariwisata dianggap sebagai *core bussiness* yang mampu menggerakkan perekonomian. Usaha jasa akomodasi, merupakan sektor yang memiliki kontribusi cukup tinggi dalam pembangunan industri pariwisata. Selama tahun 2018, kontribusi jasa akomodasi terhadap PDRB Provinsi Kalimantan Tengah tercatat 319,37 miliar rupiah atau mengalami peningkatan 11,33 persen dibandingkan tahun 2017.

Perkembangan usaha jasa akomodasi terkait erat dengan perkembangan industri perhotelan. Peningkatan kapasitas industri perhotelan, baik dari sisi infrastruktur maupun pelayanan, menjadi pendukung bagi jasa akomodasi dalam meningkatkan nilai tambah. Berbagai inovasi harus dijadikan landasan pacu percepatan stimulus ekonomi dan daya tarik investasi. Beberapa indikator terkait perkembangan usaha jasa akomodasi, dapat dilihat dari jumlah tamu yang menginap, tingkat penghunian kamar hotel, dan lama tamu menginap.

## 1.2 Tujuan

Kompilasi data statistik jasa akomodasi bertujuan untuk memberikan informasi mengenai perkembangan industri



perhotelan selama periode waktu tertentu. Data statistik jasa akomodasi ini mencakup lebih dari 100 responden setiap bulan, yang berasal dari laporan manajemen industri perhotelan atau jasa akomodasi terpilih, yang berlokasi di wilayah Provinsi Kalimantan Tengah.

### **1.3 Pengumpulan Data**

Pengumpulan data statistik ini dilakukan di seluruh kabupaten/kota di Provinsi Kalimantan Tengah melalui Survei Tingkat Penghunian Hotel dengan menggunakan daftar VHT-S (bulanan). Responden meliputi hotel berbintang dan non bintang atau jasa akomodasi lainnya. Data statistik yang dikumpulkan adalah data tingkat hunian kamar hotel, berupa banyaknya tamu per hari yang datang dan menginap berdasarkan rata-rata selama tahun 2018. Pencacahan hotel berbintang dilakukan secara lengkap (sensus) sedangkan hotel melati/akomodasi lainnya (non bintang) dicacah secara sampel.

### **1.4 Konsep dan Definisi**

Beberapa istilah terkait konsep dan definisi operasional yang digunakan dalam melakukan kompilasi data statistik jasa akomodasi adalah sebagai berikut :

#### **a. Usaha Hotel**

Adalah usaha penyediaan akomodasi berupa kamar-kamar di dalam suatu bangunan, yang dapat dilengkapi dengan jasa pelayanan makan dan minum, kegiatan hiburan atau

fasilitas lainnya, yang secara harian dengan tujuan memperoleh keuntungan.

### **b. Hotel Bintang**

Adalah usaha penyediaan akomodasi jangka pendek yang memenuhi ketentuan sebagai hotel bintang dan ditetapkan oleh instansi khusus yang membinanya.

Beberapa kriteria dalam menentukan klasifikasi hotel mencakup:

- 1) Persyaratan fisik meliputi kondisi bangunan dan perlengkapannya
- 2) Bentuk pelayanan yang diberikan
- 3) Kualifikasi tenaga kerja dari segi pendidikan dan tingkat kesejahteraan karyawan
- 4) Jumlah kamar yang tersedia
- 5) Ketersediaan fasilitas ruang pertemuan, olahraga, dan hiburan.

Usaha hotel bintang mencakup : hotel bintang lima, hotel bintang empat, hotel bintang tiga, hotel bintang dua dan hotel bintang satu.

### **c. Hotel Non Bintang/Akomodasi Lainnya**

Termasuk dalam hotel non bintang atau akomodasi lainnya meliputi hotel melati, penginapan remaja, pondok wisata, dan jasa akomodasi lainnya.

- 1) Hotel melati/losmen/penginapan adalah usaha penyediaan jasa pelayanan penginapan bagi umum yang

- dikelola secara komersial dengan menggunakan sebagian atau seluruh bagian bangunan.
- 2) Penginapan remaja (*youth hostel*) adalah usaha penyediaan jasa pelayanan penginapan bagi remaja sebagai akomodasi dalam rangka kegiatan pariwisata dengan tujuan untuk rekreasi, memperluas pengetahuan/ pengalaman, dan perjalanan.
  - 3) Pondok wisata (*homestay*) adalah usaha penyediaan jasa pelayanan penginapan bagi umum dengan pembayaran harian, yang dilakukan perorangan dengan menggunakan sebagian dari tempat tinggalnya.
  - 4) Jasa akomodasi lainnya adalah usaha penyediaan jasa pelayanan penginapan selain hotel melati, penginapan remaja, dan pondok wisata (misalnya wisma dan losmen).

**d. Tingkat Penghunian Kamar (TPK)**

Adalah persentase kamar yang dihuni atau dipakai oleh tamu terhadap jumlah kamar yang tersedia. TPK dihitung berdasarkan jumlah kamar yang dihuni/dipakai tamu (*room night occupied*) dibagi dengan banyaknya kamar yang tersedia (*room night available*).

$$TPK = \frac{\sum(\text{Jumlah Kamar yang Dihuni})}{\sum(\text{Jumlah Kamar yang Tersedia})} \times 100\%$$

**e. Tingkat Pemakaian Tempat Tidur (TPTT)**

Adalah perbandingan antara jumlah malam tempat tidur terjual dengan malam tempat tidur yang tersedia selama bulan tertentu, dikalikan dengan 100 persen.

$$TPTT = \frac{\sum(\text{Jumlah Malam Tempat Tidur Terjual})}{\sum(\text{Jumlah Kamar yang Tersedia})} \times 100\%$$

**f. Rata-rata Lama Tamu Menginap (RLTM)**

Adalah jumlah malam tempat tidur yang dipakai dibagi dengan banyaknya tamu yang menginap. Rata-rata lama tamu menginap ini dibedakan menurut asal tamu yakni tamu domestik (dalam negeri) dan asing.

- 1) Rata-rata lama tamu domestik (dalam negeri) menginap adalah banyaknya malam tempat tidur yang dipakai oleh tamu domestik dibagi dengan jumlah tamu domestik yang menginap.
- 2) Rata-rata lama tamu asing menginap adalah jumlah malam tempat tidur yang dipakai oleh tamu asing dibagi dengan jumlah tamu asing yang menginap.

$$RLTM = \frac{\sum(\text{Jumlah Malam Tempat Tidur Terpakai})}{\sum(\text{Banyak Tamu yang Menginap})} \times 100\%$$

**g. Jumlah Tamu yang Menginap**

Adalah banyaknya tamu yang menginap di hotel bintang dan non bintang yang dibedakan menurut asal tamu yakni tamu domestik (dalam negeri) dan asing.

<https://kalteng.bps.go.id>

## TINGKAT PENGHUNIAN KAMAR (TPK) DAN JUMLAH TAMU HOTEL BINTANG DAN NON BINTANG 2018

### HOTEL BINTANG

#### Jumlah Tamu

**272.851** Orang

Domestik (267.912 Orang)  
Asing (4.939 Orang)

**TPK**  
**59,01%**

(TPK tahun 2018 naik **2,26** poin dari 56,75 persen (2017) menjadi 59,01 (2018))



### HOTEL NON BINTANG

#### Jumlah Tamu

**733.096** Orang

Domestik (730.877 Orang)  
Asing (2.219 Orang)

**TPK**  
**25,55%**

(TPK tahun 2018 turun **6,00** poin dari 31,55 persen (2017) menjadi 25,55 (2018))



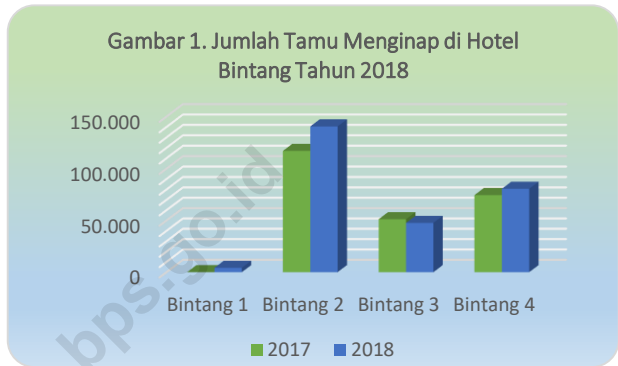


## II. RINGKASAN

### 2.1 Jumlah Tamu Menginap

Secara keseluruhan, jumlah tamu yang menginap di hotel bintang dan non bintang, di wilayah Provinsi Kalimantan Tengah selama tahun 2018 mencapai 1,01 juta orang atau menurun 0,26 persen

dibandingkan tahun sebelumnya. Namun demikian, jumlah tamu yang



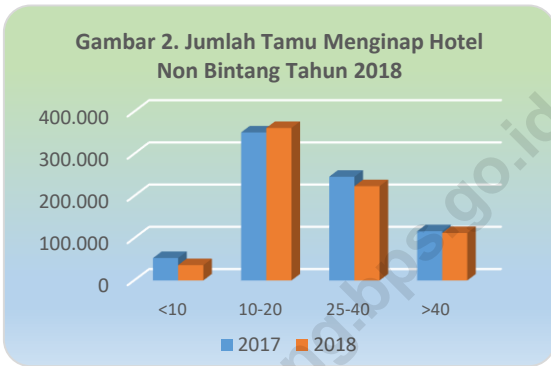
menginap di hotel bintang masih terjadi peningkatan sebesar 12,44 persen dari 242.658 orang (2017) menjadi 272.851 orang (2018). Penurunan berasal dari jumlah tamu yang menginap di hotel non bintang, yakni sebesar 4,28 persen dari 765.901 orang (2017) menjadi 733.096 orang (2018).

Berdasarkan kelas hotel bintang, hotel bintang 2 menjadi preferensi tertinggi sebagai tempat tamu menginap berjumlah 140.477 orang atau 51,48 persen dari keseluruhan jumlah tamu. Jumlah tamunya meningkat cukup tinggi (20,11 persen) dibandingkan tahun lalu. Peningkatan juga terjadi pada hotel bintang 4 (8,09 persen). Secara umum, bertambahnya jumlah tamu juga dipengaruhi oleh beroperasinya hotel baru bintang 1 di Kotawaringin Timur. Sementara itu, terjadi penurunan jumlah



tamu di hotel bintang 3 (6,96 persen). Hingga saat ini, eksistensi hotel bintang masih terpusat di Palangka Raya, Sampit, dan Pangkalan Bun.

Selama tahun 2018, juga terjadi penurunan jumlah tamu di beberapa kelas hotel non bintang, diantaranya hotel berkapasitas <10 kamar (31,55 persen), 25-40 kamar (9,10



>40 kamar (3,65 persen).

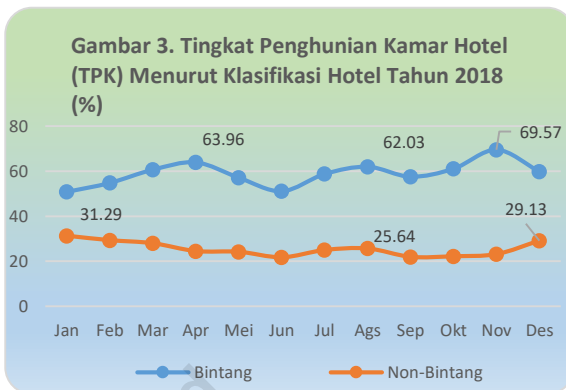
Peningkatan hanya terjadi di kelas hotel berkapasitas 10-20 kamar (3,00

persen). Kontribusinya paling tinggi dibandingkan kelas hotel non bintang lainnya. Hal ini juga terlihat dari jumlah tamu menginap yang lebih tinggi dibandingkan tahun 2017. Dilihat dari proporsinya, jumlah tamu domestik masih mendominasi menginap baik di hotel bintang (98,19 persen) maupun non bintang (99,70 persen).

## 2.2 Tingkat Penghunian Kamar (TPK)

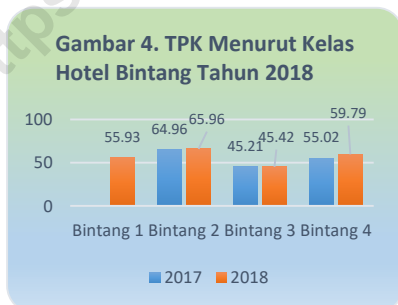
Tingkat Penghunian Kamar (TPK) dapat digunakan sebagai indikator untuk melihat preferensi tamu menginap di hotel, baik bintang maupun non bintang, selama periode waktu tertentu. Pola tingkat penghunian kamar hotel bintang lebih

fluktuatif dibandingkan hotel non bintang. Pada tahun 2018, rata-rata tingkat hunian kamar hotel bintang (59,01 persen), lebih tinggi dibandingkan hotel non bintang (25,55 persen). Pada hotel bintang,

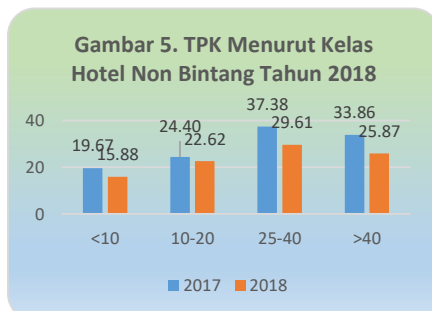


TPK yang cukup tinggi terjadi selama April (63,96 persen), Agustus (62,03 persen), dan November (69,57 persen). Sedangkan pada hotel non bintang, terjadi di Januari (31,29 persen), Agustus (25,64 persen), dan Desember (29,13 persen). TPK yang cukup tinggi terjadi di Agustus, baik pada hotel bintang maupun non bintang.

Berdasarkan kelas hotel bintang, kenaikan tertinggi terjadi pada hotel bintang 4 (4,77 poin) diikuti oleh bintang 2 (1,00 poin) dan bintang 3 (0,21 poin). TPK hotel bintang 2



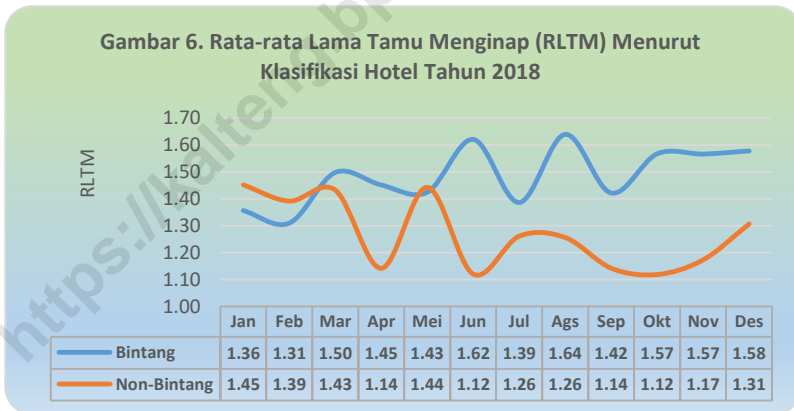
(65,96 poin) paling tinggi dibandingkan bintang 1



(55,93 poin), bintang 3 (45,42 poin), dan bintang 4 (59,79 poin). Sementara itu, TPK hotel non bintang terjadi penurunan pada semua kelas, tertinggi terjadi di hotel berkapasitas >40 kamar (7,99 poin).


### 2.3 Rata-rata Lama Tamu Menginap (RLTM)

Secara umum, rata-rata lama tamu menginap (RLTM) di hotel bintang selama tahun 2018 cenderung lebih lama dibandingkan hotel non bintang. RLTM hotel bintang di Provinsi Kalimantan Tengah cukup prospektif (1,50 hari) dan lebih tinggi dibandingkan hotel non bintang (1,27 hari). RLTM hotel bintang



menurun 0,05 poin dari 1,55 hari (2017) menjadi 1,50 hari (2018). Penurunan juga terjadi pada hotel non bintang sebesar 0,15 poin dari 1,42 hari (2017) menjadi 1,27 hari (2018).

Pada pertengahan tahun 2018, RLTM pada hotel bintang cukup tinggi yakni Juni (1,62 hari) dan Agustus (1,64



hari). Hal ini didukung TPK yang juga cukup tinggi selama bulan tersebut, yakni di atas 51,00 persen. Sementara itu, RLTM yang juga cukup tinggi pada hotel non bintang terjadi selama Januari (1,45 hari), Maret (1,43 hari), Mei (1,44 hari), dan Desember (1,31 hari). Selama tiga bulan terakhir tahun 2018, RLTM hotel bintang meningkat dengan intensitas rendah. Meskipun RLTM hotel non bintang relatif lebih rendah, namun terjadi lonjakan kenaikan hingga akhir tahun.

<https://kalteng.bps.go.id>





# LAMPIRAN



**Tabel 1.**  
**Jumlah Tamu Menginap**  
**Menurut Klasifikasi Hotel Bintang, 2017-2018 (Orang)**

Bulan	Kelas Hotel								Seluruh Kelas Hotel	
	Bintang 1		Bintang 2		Bintang 3		Bintang 4		2017	2018
	2017	2018	2017	2018	2017	2018	2017	2018		
(1)	(2)	(3)	(4)	(5)	(6)	(7)	(8)	(9)	(10)	(11)
<b>Januari</b>	-	<b>596</b>	<b>7 432</b>	<b>11 405</b>	<b>3 662</b>	<b>3 056</b>	<b>4 581</b>	<b>6 001</b>	<b>15 675</b>	<b>21 058</b>
- Asing	-	0	55	129	90	87	135	153	280	369
- Domestik	-	596	7 377	11 276	3 572	2 969	4 446	5 848	15 395	20 689
<b>Februari</b>	-	<b>532</b>	<b>5 485</b>	<b>11 542</b>	<b>5 612</b>	<b>3 700</b>	<b>5 188</b>	<b>5 800</b>	<b>16 285</b>	<b>21 574</b>
- Asing	-	0	21	47	118	61	171	204	310	312
- Domestik	-	532	5 464	11 495	5 494	3 639	5 017	5 596	15 975	21 262
<b>Maret</b>	-	<b>363</b>	<b>9 891</b>	<b>11 889</b>	<b>4 431</b>	<b>3 190</b>	<b>6 978</b>	<b>7 138</b>	<b>21 300</b>	<b>22 580</b>
- Asing	-	0	65	43	101	96	200	203	366	342
- Domestik	-	363	9 826	11 846	4 330	3 094	6 778	6 935	20 934	22 238
<b>April</b>	-	<b>240</b>	<b>10 349</b>	<b>13 649</b>	<b>4 480</b>	<b>4 102</b>	<b>6 472</b>	<b>7 403</b>	<b>21 301</b>	<b>25 394</b>
- Asing	-	0	163	114	108	90	161	211	432	415
- Domestik	-	240	10 186	13 535	4 372	4 012	6 311	7 192	20 869	24 979
<b>Mei</b>	-	<b>206</b>	<b>10 335</b>	<b>12 202</b>	<b>3 561</b>	<b>4 314</b>	<b>6 651</b>	<b>6 624</b>	<b>20 547</b>	<b>23 346</b>
- Asing	-	0	58	95	90	160	219	224	367	479
- Domestik	-	206	10 277	12 107	3 471	4 154	6 432	6 400	20 180	22 867
<b>Juni</b>	-	<b>201</b>	<b>8 341</b>	<b>9 411</b>	<b>3 683</b>	<b>3 231</b>	<b>4 388</b>	<b>5 118</b>	<b>16 412</b>	<b>17 961</b>
- Asing	-	0	65	75	67	95	124	133	256	303
- Domestik	-	201	8 276	9 336	3 616	3 136	4 264	4 985	16 156	17 658
<b>Juli</b>	-	<b>359</b>	<b>8 465</b>	<b>12 613</b>	<b>4 065</b>	<b>4 481</b>	<b>6 273</b>	<b>7 116</b>	<b>18 803</b>	<b>24 569</b>
- Asing	-	0	204	118	93	131	163	218	460	467
- Domestik	-	359	8 261	12 495	3 972	4 350	6 110	6 898	18 343	24 102
<b>Agustus</b>	-	<b>295</b>	<b>9 913</b>	<b>10 805</b>	<b>4 175</b>	<b>4 768</b>	<b>6 236</b>	<b>6 623</b>	<b>20 324</b>	<b>22 491</b>
- Asing	-	0	52	79	200	208	269	200	521	487
- Domestik	-	295	9 861	10 726	3 975	4 560	5 967	6 423	19 803	22 004
<b>September</b>	-	<b>285</b>	<b>10 313</b>	<b>12 656</b>	<b>4 440</b>	<b>3 983</b>	<b>6 091</b>	<b>7 028</b>	<b>20 844</b>	<b>23 952</b>
- Asing	-	0	83	110	70	85	181	246	334	441
- Domestik	-	285	10 230	12 546	4 370	3 898	5 910	6 782	20 510	23 511
<b>Oktober</b>	-	<b>371</b>	<b>11 093</b>	<b>11 864</b>	<b>4 114</b>	<b>4 079</b>	<b>6 601</b>	<b>6 570</b>	<b>21 808</b>	<b>22 884</b>
- Asing	-	0	51	95	72	120	185	293	308	508
- Domestik	-	371	11 042	11 769	4 042	3 959	6 416	6 277	21 500	22 376
<b>November</b>	-	<b>347</b>	<b>12 381</b>	<b>11 715</b>	<b>4 333</b>	<b>5 005</b>	<b>7 279</b>	<b>7 593</b>	<b>23 993</b>	<b>24 660</b>
- Asing	-	0	62	78	73	91	215	265	350	434
- Domestik	-	347	12 319	11 637	4 260	4 914	7 064	7 328	23 643	24 226
<b>Desember</b>	-	<b>408</b>	<b>12 960</b>	<b>10 726</b>	<b>4 612</b>	<b>3 697</b>	<b>7 794</b>	<b>7 551</b>	<b>25 366</b>	<b>22 382</b>
- Asing	-	0	58	72	78	87	119	223	255	382
- Domestik	-	408	12 902	10 654	4 534	3 610	7 675	7 328	25 111	22 000
<b>Kalimantan Tengah</b>	-	<b>4 203</b>	<b>116 958</b>	<b>140 477</b>	<b>51 168</b>	<b>47 606</b>	<b>74 532</b>	<b>80 565</b>	<b>242 658</b>	<b>272 851</b>
-Asing	-	0	937	1 055	1 160	1 311	2 142	2 573	4 239	4 939
-Domestik	-	4 203	116 021	139 422	50 008	46 295	72 390	77 992	238 419	267 912



**Tabel 2.**  
**Tingkat Penghunian Kamar (TPK)**  
**Hotel Bintang Menurut Klasifikasi Hotel Bintang, 2017-2018 (%)**

Bulan	Kelas Hotel								Seluruh Kelas Hotel	
	Bintang 1		Bintang 2		Bintang 3		Bintang 4		2017	2018
	2017	2018	2017	2018	2017	2018	2017	2018		
(1)	(2)	(3)	(4)	(5)	(6)	(7)	(8)	(9)	(10)	(11)
Januari	-	73,49	68,28	62,56	39,11	29,61	42,75	49,39	52,20	50,87
Februari	-	29,50	46,97	66,22	49,44	35,89	47,20	55,16	47,83	54,84
Maret	-	76,86	76,27	76,81	52,20	31,69	66,38	59,44	66,97	60,72
April	-	24,49	62,14	72,75	45,54	49,22	58,81	65,50	57,15	63,96
Mei	-	52,03	74,38	64,16	42,28	46,18	58,94	56,31	61,64	57,18
Juni	-	51,30	53,72	57,80	40,42	54,98	43,85	40,87	47,26	51,35
Juli	-	71,11	46,03	59,53	42,03	56,30	47,44	58,86	45,58	58,81
Agustus	-	83,03	60,50	61,51	41,78	56,41	56,36	65,19	54,58	62,03
September	-	39,71	61,08	61,52	58,31	38,19	55,25	67,01	58,44	57,60
Oktober	-	30,86	73,72	68,01	43,67	42,45	58,00	67,18	61,02	61,15
November	-	48,99	73,41	73,87	40,66	61,99	63,70	70,65	62,47	69,57
Desember	-	85,27	78,63	66,96	46,37	41,88	60,79	61,67	65,02	59,87
<b>Kalimantan Tengah</b>	-	<b>55,93</b>	<b>64,96</b>	<b>65,96</b>	<b>45,21</b>	<b>45,42</b>	<b>55,02</b>	<b>59,79</b>	<b>56,75</b>	<b>59,01</b>

**Tabel 3.**  
**Tingkat Pemakaian Tempat Tidur (TPTT)**  
**Menurut Klasifikasi Hotel Bintang, 2017-2018 (%)**

Bulan	Kelas Hotel								Seluruh Kelas Hotel	
	Bintang 1		Bintang 2		Bintang 3		Bintang 4		2017	2018
	2017	2018	2017	2018	2017	2018	2017	2018		
(1)	(2)	(3)	(4)	(5)	(6)	(7)	(8)	(9)	(10)	(11)
Januari	-	78,30	74,22	70,31	40,05	30,87	47,91	57,07	57,30	57,31
Februari	-	52,53	51,32	82,00	57,22	33,29	116,88	60,01	75,00	63,33
Maret	-	131,48	78,80	76,09	59,06	34,58	72,37	71,31	71,89	66,47
April	-	47,07	85,59	85,76	47,50	56,38	66,47	77,93	69,49	75,80
Mei	-	39,49	83,01	74,43	43,17	52,01	71,41	67,27	69,98	66,34
Juni	-	41,52	73,17	68,02	43,50	64,51	37,98	47,63	54,78	60,17
Juli	-	69,99	52,47	71,44	42,08	61,68	47,72	70,86	48,51	69,01
Agustus	-	31,38	68,88	83,95	48,02	63,51	61,06	74,68	61,46	75,28
September	-	44,95	73,70	83,88	71,61	41,60	60,92	77,10	69,06	71,32
Oktober	-	39,39	76,78	84,72	45,22	49,92	58,16	73,69	63,03	72,42
November	-	59,70	85,57	87,19	45,49	65,89	80,05	81,99	74,50	80,12
Desember	-	117,60	100,32	82,48	53,25	46,51	69,56	70,74	79,43	71,21
<b>Kalimantan Tengah</b>	-	<b>63,07</b>	<b>75,79</b>	<b>79,12</b>	<b>49,77</b>	<b>50,11</b>	<b>65,47</b>	<b>69,25</b>	<b>66,11</b>	<b>69,07</b>

**Tabel 4.**  
**Rata-rata Lama Tamu Menginap (RLTM)**  
**Menurut Klasifikasi Hotel Bintang, 2017-2018 (Hari)**

Bulan	Kelas Hotel								Seluruh Kelas Hotel	
	Bintang 1		Bintang 2		Bintang 3		Bintang 4		2017	2018
	2017	2018	2017	2018	2017	2018	2017	2018		
(1)	(2)	(3)	(4)	(5)	(6)	(7)	(8)	(9)	(10)	(11)
Januari	-	1,34	2,05	1,35	1,25	1,15	1,68	1,52	1,75	1,37
Februari	-	0,86	1,44	1,39	1,37	0,93	3,25	1,48	1,99	1,32
Maret	-	3,71	1,60	1,46	1,52	1,24	1,67	1,59	1,61	1,51
April	-	1,94	1,49	1,32	1,17	1,51	1,60	1,63	1,46	1,45
Mei	-	1,96	1,74	1,33	1,38	1,38	1,73	1,63	1,68	1,43
Juni	-	2,04	1,84	1,52	1,30	2,20	1,35	1,44	1,59	1,63
Juli	-	1,99	1,35	1,23	1,18	1,57	1,22	1,59	1,27	1,41
Agustus	-	1,09	1,42	1,69	1,24	1,52	1,58	1,80	1,43	1,68
September	-	1,56	1,51	1,39	1,78	1,15	1,55	1,70	1,58	1,44
Oktober	-	1,09	1,41	1,56	1,25	1,39	1,41	1,80	1,38	1,59
November	-	1,70	1,46	1,56	1,16	1,45	1,71	1,67	1,48	1,57
Desember	-	2,95	1,69	1,67	1,32	1,45	1,43	1,50	1,54	1,60
<b>Kalimantan Tengah</b>	-	<b>1,80</b>	<b>1,58</b>	<b>1,45</b>	<b>1,33</b>	<b>1,41</b>	<b>1,66</b>	<b>1,62</b>	<b>1,55</b>	<b>1,50</b>

**Tabel 5.**  
**Rata-rata Lama Tamu Asing Menginap**  
**Menurut Klasifikasi Hotel Bintang, 2017-2018 (Hari)**

Bulan	Kelas Hotel								Seluruh Kelas Hotel	
	Bintang 1		Bintang 2		Bintang 3		Bintang 4		2017	2018
	2017	2018	2017	2018	2017	2018	2017	2018		
(1)	(2)	(3)	(4)	(5)	(6)	(7)	(8)	(9)	(10)	(11)
Januari	-	-	1,62	1,64	1,69	1,41	2,90	2,65	2,26	2,01
Februari	-	-	1,00	2,49	2,37	1,75	1,83	2,22	1,98	2,17
Maret	-	-	1,48	2,30	1,62	2,43	1,84	2,00	1,71	2,15
April	-	-	3,22	1,52	1,59	1,21	1,88	1,16	2,31	1,27
Mei	-	-	6,64	1,13	1,31	1,73	2,89	1,44	3,09	1,47
Juni	-	-	22,74	1,23	1,22	1,63	1,98	2,43	7,05	1,88
Juli	-	-	1,63	3,97	1,26	2,83	2,12	1,51	1,73	2,51
Agustus	-	-	1,54	5,54	1,16	2,83	1,46	2,99	1,35	3,33
September	-	-	1,75	2,80	1,94	1,20	3,54	3,05	2,76	2,63
Oktober	-	-	3,27	1,79	1,19	2,98	2,85	2,66	2,54	2,57
November	-	-	4,74	1,55	1,40	1,88	1,94	1,87	2,32	1,81
Desember	-	-	4,98	1,29	1,46	3,72	2,03	2,86	2,53	2,76
<b>Kalimantan Tengah</b>	-	-	<b>4,16</b>	<b>2,27</b>	<b>1,51</b>	<b>2,23</b>	<b>2,25</b>	<b>2,23</b>	<b>2,47</b>	<b>2,24</b>

**Tabel 6.**  
**Rata-rata Lama Tamu Domestik Menginap**  
**Menurut Klasifikasi Hotel Bintang, 2017-2018 (Hari)**

Bulan	Kelas Hotel								Seluruh Kelas Hotel	
	Bintang 1		Bintang 2		Bintang 3		Bintang 4		Hotel	
	2017	2018	2017	2018	2017	2018	2017	2018	2017	2018
(1)	(2)	(3)	(4)	(5)	(6)	(7)	(8)	(9)	(10)	(11)
Januari	-	1,34	2,05	1,34	1,24	1,14	1,64	1,49	1,74	1,36
Februari	-	0,86	1,45	1,39	1,35	0,91	3,30	1,45	1,99	1,31
Maret	-	3,71	1,60	1,46	1,52	1,20	1,66	1,58	1,60	1,50
April	-	1,94	1,46	1,32	1,16	1,52	1,59	1,65	1,44	1,45
Mei	-	1,96	1,72	1,33	1,38	1,36	1,69	1,63	1,65	1,43
Juni	-	2,04	1,68	1,52	1,31	2,22	1,33	1,42	1,50	1,62
Juli	-	1,99	1,34	1,20	1,18	1,53	1,20	1,60	1,26	1,39
Agustus	-	1,09	1,42	1,66	1,25	1,46	1,58	1,76	1,43	1,64
September	-	1,56	1,51	1,38	1,77	1,15	1,49	1,65	1,56	1,42
Oktober	-	1,09	1,41	1,56	1,26	1,34	1,37	1,76	1,37	1,57
November	-	1,70	1,45	1,56	1,15	1,44	1,70	1,66	1,47	1,57
Desember	-	2,95	1,68	1,67	1,31	1,40	1,42	1,45	1,53	1,58
<b>Kalimantan Tengah</b>	-	<b>1,80</b>	<b>1,56</b>	<b>1,44</b>	<b>1,33</b>	<b>1,39</b>	<b>1,64</b>	<b>1,60</b>	<b>1,53</b>	<b>1,48</b>

**Tabel 7.**  
**Jumlah Tamu Menginap**  
**Hotel Non Bintang (Jasa Akomodasi Lainnya), 2017-2018 (Orang)**

Bulan	Kelompok Kamar								Seluruh Kelompok Kamar	
	< 10		10-24		25-40		≥ 41		2017	2018
	2017	2018	2017	2018	2017	2018	2017	2018		
(1)	(2)	(3)	(4)	(5)	(6)	(7)	(8)	(9)	(10)	(11)
<b>Januari</b>	<b>5 131</b>	<b>2 348</b>	<b>25 951</b>	<b>30 257</b>	<b>21 036</b>	<b>19 470</b>	<b>8 532</b>	<b>11 210</b>	<b>60 650</b>	<b>63 285</b>
-Asing	-	-	-	-	97	115	17	5	114	120
-Domestik	5 131	2 348	25 951	30 257	20 939	19 355	8 515	11 205	60 536	63 165
<b>Februari</b>	<b>3 416</b>	<b>2 282</b>	<b>23 150</b>	<b>26 687</b>	<b>18 965</b>	<b>18 207</b>	<b>8 228</b>	<b>8 797</b>	<b>53 759</b>	<b>55 973</b>
-Asing	-	-	7	4	50	129	14	-	71	133
-Domestik	3 416	2 282	23 143	26 683	18 915	18 078	8 214	8 797	53 688	55 840
<b>Maret</b>	<b>5 168</b>	<b>3 472</b>	<b>26 697</b>	<b>31 122</b>	<b>18 184</b>	<b>19 405</b>	<b>8 631</b>	<b>9 558</b>	<b>58 680</b>	<b>63 557</b>
-Asing	-	-	115	-	107	148	31	-	253	148
-Domestik	5 168	3 472	26 582	31 122	18 077	19 257	8 600	9 558	58 427	63 409
<b>April</b>	<b>4 662</b>	<b>3 804</b>	<b>25 742</b>	<b>30 275</b>	<b>20 646</b>	<b>18 961</b>	<b>9 047</b>	<b>9 825</b>	<b>60 097</b>	<b>62 865</b>
-Asing	-	-	27	-	92	318	23	-	142	318
-Domestik	4 662	3 804	25 715	30 275	20 554	18 643	9 024	9 825	59 955	62 547
<b>Mei</b>	<b>4 129</b>	<b>2 340</b>	<b>29 866</b>	<b>28 525</b>	<b>21 030</b>	<b>18 250</b>	<b>9 186</b>	<b>8 094</b>	<b>64 211</b>	<b>57 209</b>
-Asing	-	-	9	12	128	330	13	-	150	342
-Domestik	4 129	2 340	29 857	28 513	20 902	17 920	9 173	8 094	64 061	56 867
<b>Juni</b>	<b>5 932</b>	<b>3 075</b>	<b>29 524</b>	<b>30 100</b>	<b>18 593</b>	<b>18 360</b>	<b>8 922</b>	<b>7 711</b>	<b>62 971</b>	<b>59 246</b>
-Asing	-	-	-	-	103	141	11	-	114	141
-Domestik	5 932	3 075	29 524	30 100	18 490	18 219	8 911	7 711	62 857	59 105
<b>Juli</b>	<b>4 206</b>	<b>3 864</b>	<b>30 602</b>	<b>32 523</b>	<b>20 100</b>	<b>19 618</b>	<b>9 276</b>	<b>8 812</b>	<b>64 184</b>	<b>64 817</b>
-Asing	-	-	-	-	133	358	8	-	141	358
-Domestik	4 206	3 864	30 602	32 523	19 967	19 260	9 268	8 812	64 043	64 459
<b>Agustus</b>	<b>3 959</b>	<b>2 702</b>	<b>30 493</b>	<b>29 661</b>	<b>20 127</b>	<b>17 939</b>	<b>11 114</b>	<b>8 988</b>	<b>65 693</b>	<b>59 290</b>
-Asing	-	11	-	-	95	191	13	-	108	202
-Domestik	3 959	2 691	30 493	29 661	20 032	17 748	11 101	8 988	65 585	59 088
<b>September</b>	<b>4 095</b>	<b>2 778</b>	<b>29 829</b>	<b>29 899</b>	<b>20 707</b>	<b>17 008</b>	<b>10 269</b>	<b>7 268</b>	<b>64 900</b>	<b>56 953</b>
-Asing	-	-	10	-	113	199	5	-	129	199
-Domestik	4 095	2 778	29 819	29 899	20 593	16 809	10 264	7 268	64 771	56 754
<b>Oktober</b>	<b>3 823</b>	<b>3 485</b>	<b>31 420</b>	<b>30 848</b>	<b>21 720</b>	<b>17 141</b>	<b>11 510</b>	<b>9 334</b>	<b>68 473</b>	<b>60 808</b>
-Asing	-	-	10	4	113	153	6	-	129	157
-Domestik	3 823	3 485	31 410	30 844	21 607	16 988	11 504	9 334	68 344	60 651
<b>November</b>	<b>4 943</b>	<b>3 274</b>	<b>32 963</b>	<b>29 011</b>	<b>21 369</b>	<b>18 652</b>	<b>10 449</b>	<b>8 371</b>	<b>69 724</b>	<b>59 308</b>
-Asing	-	-	-	-	19	24	17	-	36	24
-Domestik	4 943	3 274	32 963	29 011	21 350	18 628	10 432	8 371	69 688	59 284
<b>Desember</b>	<b>3 577</b>	<b>2 881</b>	<b>34 444</b>	<b>32 305</b>	<b>23 179</b>	<b>20 293</b>	<b>11 359</b>	<b>14 306</b>	<b>72 559</b>	<b>69 785</b>
-Asing	-	-	4	-	7	77	10	-	21	77
-Domestik	3 577	2 881	34 440	32 305	23 172	20 216	11 349	14 306	72 538	69 708
<b>Kalimantan Tengah</b>	<b>53 041</b>	<b>36 305</b>	<b>350 681</b>	<b>361 213</b>	<b>245 656</b>	<b>223 304</b>	<b>116 523</b>	<b>112 274</b>	<b>765 901</b>	<b>733 096</b>
-Asing	0	11	182	20	1 058	2 183	168	5	1 408	2 219
-Domestik	53 041	36 294	350 499	361 193	244 598	221 121	116 355	112 269	764 493	730 877

**Tabel 8.**  
**Tingkat Penghunian Kamar (TPK)**  
**Hotel Non Bintang (Jasa Akomodasi Lainnya)**  
**Menurut Klasifikasi Hotel Non Bintang, 2017-2018 (%)**

Bulan	Kelompok Kamar								Seluruh Kelompok Kamar	
	< 10		10-24		25-40		≥ 41		2017	2018
	2017	2018	2017	2018	2017	2018	2017	2018		
(1)	(2)	(3)	(4)	(5)	(6)	(7)	(8)	(9)	(10)	(11)
Januari	32,35	12,35	21,02	28,20	29,64	33,03	31,98	35,43	27,17	31,29
Februari	18,99	13,42	20,63	23,60	29,77	31,86	28,62	35,73	26,01	29,32
Maret	18,79	17,57	23,86	23,48	29,88	32,98	26,71	29,51	26,81	27,97
April	18,20	19,00	23,26	21,35	35,26	27,46	27,80	25,95	28,79	24,47
Mei	15,26	12,86	24,41	22,73	34,97	30,51	29,78	20,34	29,26	24,18
Juni	23,62	14,57	24,86	20,26	36,27	25,77	28,10	19,71	30,03	21,72
Juli	17,04	21,02	27,26	21,82	34,92	30,00	34,02	23,74	31,69	24,95
Agustus	16,69	13,89	25,33	21,21	41,06	27,82	33,77	30,66	33,30	25,64
September	21,88	16,31	22,63	21,23	43,99	24,33	32,65	20,69	33,23	21,91
Oktober	17,67	16,41	25,29	22,32	44,86	24,48	49,41	19,99	38,57	22,18
November	20,24	17,72	25,93	22,10	48,42	27,74	33,99	19,91	36,12	23,12
Desember	17,11	17,98	27,94	22,62	39,39	39,01	45,65	27,54	36,57	29,13
<b>Kalimantan Tengah</b>	<b>19,67</b>	<b>15,88</b>	<b>24,40</b>	<b>22,62</b>	<b>37,38</b>	<b>29,61</b>	<b>33,86</b>	<b>25,87</b>	<b>31,55</b>	<b>25,55</b>

**Tabel 9.**  
**Tingkat Pemakaian Tempat Tidur (TPTT)**  
**Menurut Klasifikasi Hotel Non Bintang, 2017-2018 (%)**

Bulan	Kelompok Kamar								Seluruh Kelompok Kamar	
	< 10		10-24		25-40		≥ 41		2017	2018
	2017	2018	2017	2018	2017	2018	2017	2018		
(1)	(2)	(3)	(4)	(5)	(6)	(7)	(8)	(9)	(10)	(11)
Januari	24,85	14,81	23,13	29,11	36,25	39,58	38,75	43,87	31,84	36,47
Februari	16,77	14,96	21,83	26,25	36,18	35,45	35,80	42,57	30,37	33,62
Maret	21,69	20,42	27,31	27,45	31,59	38,89	30,20	40,10	29,55	34,36
April	22,93	21,27	25,11	25,24	40,99	31,95	32,03	28,65	32,62	28,23
Mei	18,70	13,88	29,29	31,21	42,15	32,90	35,84	32,31	35,17	31,49
Juni	23,77	15,12	28,97	24,06	40,62	30,92	32,62	21,89	34,21	25,33
Juli	17,39	21,08	30,05	27,67	41,81	34,93	31,16	30,06	34,67	30,44
Agustus	27,63	14,73	27,18	23,84	48,94	31,28	35,85	33,73	37,56	28,57
September	21,69	15,65	24,46	24,56	51,42	27,33	37,39	23,18	37,77	24,76
Oktober	16,67	17,51	25,90	25,27	42,33	27,67	35,29	25,39	34,11	25,86
November	18,36	19,12	27,19	24,52	51,15	32,59	42,75	25,30	39,56	27,09
Desember	14,82	19,57	31,69	26,03	44,52	42,33	51,23	29,80	41,11	32,04
<b>Kalimantan Tengah</b>	<b>20,43</b>	<b>17,25</b>	<b>26,88</b>	<b>26,29</b>	<b>42,40</b>	<b>33,88</b>	<b>36,89</b>	<b>31,60</b>	<b>34,97</b>	<b>29,92</b>



**Tabel 10.**  
**Rata-rata Lama Tamu Menginap (RLTM)**  
**Menurut Klasifikasi Hotel Non Bintang, 2017-2018 (Hari)**

Bulan	Kelompok Kamar								Seluruh Kelompok Kamar	
	< 10		10-24		25-40		≥ 41		2017	2018
	2017	2018	2017	2018	2017	2018	2017	2018		
(1)	(2)	(3)	(4)	(5)	(6)	(7)	(8)	(9)	(10)	(11)
Januari	1,00	1,12	1,29	1,35	1,31	1,49	1,62	1,53	1,38	1,45
Februari	1,00	1,08	1,26	1,18	1,23	1,30	1,40	1,77	1,28	1,39
Maret	1,11	1,12	1,44	1,21	1,31	1,46	1,24	1,72	1,33	1,43
April	1,07	1,11	1,30	1,08	1,42	1,19	1,22	1,16	1,32	1,14
Mei	1,02	1,07	1,37	1,48	1,49	1,29	1,46	1,63	1,44	1,44
Juni	1,02	1,02	1,32	1,08	1,54	1,17	1,26	1,12	1,39	1,12
Juli	1,09	1,17	1,37	1,18	1,56	1,26	1,20	1,39	1,40	1,26
Agustus	1,84	1,03	1,31	1,11	1,87	1,25	1,34	1,47	1,55	1,26
September	1,35	1,08	1,18	1,13	1,82	1,11	1,46	1,21	1,53	1,14
Oktober	1,08	1,08	1,26	1,13	1,45	1,15	1,27	1,07	1,34	1,12
November	1,07	1,06	1,23	1,14	1,77	1,22	1,52	1,17	1,52	1,17
Desember	1,09	1,08	1,38	1,12	1,42	1,51	1,66	1,31	1,48	1,31
<b>Kalimantan Tengah</b>	<b>1,14</b>	<b>1,08</b>	<b>1,31</b>	<b>1,18</b>	<b>1,52</b>	<b>1,29</b>	<b>1,40</b>	<b>1,39</b>	<b>1,42</b>	<b>1,27</b>

**Tabel 11.**  
**Rata-rata Lama Tamu Asing Menginap**  
**Hotel Non Bintang (Jasa Akomodasi Lainnya), 2017-2018 (Hari)**

Bulan	Kelompok Kamar								Seluruh Kelompok Kamar	
	< 10		10-24		25-40		≥ 41		2017	2018
	2017	2018	2017	2018	2017	2018	2017	2018		
(1)	(2)	(3)	(4)	(5)	(6)	(7)	(8)	(9)	(10)	(11)
Januari	-	-	-	-	1,14	1,42	1,62	1,00	1,38	1,38
Februari	-	-	1,00	1,00	1,14	1,00	1,40	-	1,28	1,00
Maret	-	-	1,00	-	1,03	1,58	1,24	-	1,31	1,58
April	-	-	1,00	-	1,19	1,00	1,22	-	1,32	1,00
Mei	-	-	3,00	1,00	1,00	1,21	1,46	-	1,44	1,21
Juni	-	-	-	-	1,87	1,46	1,26	-	1,39	1,46
Juli	-	-	-	-	1,13	1,00	1,20	-	1,40	1,00
Agustus	-	1,00	-	-	1,42	1,20	1,34	-	1,55	1,20
September	-	-	1,00	-	1,03	1,00	1,46	-	1,53	1,00
Oktober	-	-	1,00	4,00	2,42	1,13	1,27	-	1,34	1,22
November	-	-	-	-	1,36	1,20	1,52	-	1,52	1,20
Desember	-	-	2,00	-	1,00	1,84	1,66	-	1,48	1,84
<b>Kalimantan Tengah</b>	-	<b>1,00</b>	<b>1,13</b>	<b>1,60</b>	<b>1,34</b>	<b>1,16</b>	<b>1,40</b>	<b>1,00</b>	<b>1,42</b>	<b>1,17</b>

**Tabel 12.**  
**Rata-rata Lama Tamu Domestik Menginap**  
**Hotel Non Bintang (Jasa Akomodasi Lainnya), 2017-2018 (Hari)**

Bulan	Kelompok Kamar								Seluruh Kelompok Kamar	
	< 10		10-24		25-40		≥ 41		2017	2018
	2017	2018	2017	2018	2017	2018	2017	2018		
(1)	(2)	(3)	(4)	(5)	(6)	(7)	(8)	(9)	(10)	(11)
Januari	1,00	1,12	1,29	1,35	1,31	1,49	1,61	1,53	1,38	1,45
Februari	1,00	1,08	1,26	1,18	1,23	1,30	1,40	1,77	1,28	1,39
Maret	1,11	1,12	1,39	1,21	1,31	1,46	1,24	1,72	1,32	1,43
April	1,07	1,11	1,30	1,08	1,42	1,20	1,22	1,16	1,32	1,14
Mei	1,02	1,07	1,37	1,48	1,49	1,30	1,46	1,63	1,44	1,44
Juni	1,02	1,02	1,32	1,08	1,54	1,17	1,26	1,12	1,39	1,12
Juli	1,09	1,17	1,37	1,18	1,56	1,26	1,20	1,39	1,40	1,26
Agustus	1,84	1,03	1,31	1,11	1,87	1,25	1,34	1,47	1,55	1,26
September	1,35	1,08	1,18	1,13	1,82	1,12	1,46	1,21	1,53	1,14
Oktober	1,08	1,08	1,26	1,13	1,44	1,15	1,27	1,07	1,34	1,12
November	1,07	1,06	1,23	1,14	1,77	1,22	1,51	1,17	1,52	1,17
Desember	1,09	1,08	1,38	1,12	1,42	1,50	1,66	1,31	1,48	1,31
<b>Kalimantan Tengah</b>	<b>1,14</b>	<b>1,08</b>	<b>1,31</b>	<b>1,18</b>	<b>1,52</b>	<b>1,29</b>	<b>1,40</b>	<b>1,39</b>	<b>1,42</b>	<b>1,28</b>

# DATA

## MENCERDASKAN BANGSA

<https://kalteng.bps.go.id>



**BADAN PUSAT STATISTIK  
PROVINSI KALIMANTAN TENGAH**

Jl. Kapten Piere Tendean No. 06, Palangka Raya, 73112

Telp: (0536) 3228105, Fax: (0536) 3221380

Homepage: <http://kalteng.bps.go.id>, Email: [bps6200@bps.go.id](mailto:bps6200@bps.go.id)

ISBN 978-602-5673-57-9



9 786025 671579