



KATALOG BPS : 8303001.14

STATISTIK ANGKUTAN UDARA PROVINSI RIAU 2014



BADAN PUSAT STATISTIK PROVINSI RIAU

STATISTIK ANGKUTAN UDARA PROVINSI RIAU 2014

ISBN : 2354-8142

No. publikasi : 14.543.2015.06

Katalog BPS : 8303001.14

Jumlah halaman : iv + 17 halaman

Naskah : Bidang Statistik Distribusi BPS Provinsi Riau

Gambar Kulit : Bidang Statistik Distribusi BPS Provinsi Riau

Boleh dikutip dengan menyebutkan sumber.

KATA PENGANTAR

Publikasi Statistik Angkutan Udara Provinsi Riau Tahun 2014 ini merupakan penyajian data statistik sektor angkutan udara. Publikasi ini diterbitkan oleh BPS Provinsi Riau untuk membantu memenuhi kebutuhan berbagai pihak akan data sektor tersebut. Publikasi ini menyajikan data tentang lalu lintas angkutan udara yang menyangkut jumlah pesawat, penumpang, bagasi, kargo dan pengiriman pos yang dirinci menurut datang dan berangkat. Data yang disajikan berasal dari dokumen yang diterima dari 5 (lima) bandar udara selama tahun 2014.


Dalam kesempatan ini, kami mengucapkan terima kasih kepada semua pihak terutama kepada Dinas Perhubungan dan PT (Persero) Angkasa Pura II Bandara Sultan Syarif Qasim II, Bandara Japura, Bandara Pinang Kampai, Bandara Tuanku Tambusai dan Bandara Sei Selari di Provinsi Riau, yang telah membantu menyediakan data untuk penyusunan publikasi ini.

Akhirnya saran dan kritik sangat saya harapkan untuk penyempurnaan publikasi di masa yang akan datang.

Pekanbaru, April 2015

BADAN PUSAT STATISTIK PROVINSI RIAU

K e p a l a,



Drs. Mawardi Arsad, MSi

DAFTAR ISI

	Halaman
Kata Pengantar	i
Daftar Isi	ii
Daftar Grafik	iii
Daftar Tabel	iv
Penjelasan Umum	1
I Latar Belakang	1
II Tujuan	1
III Ruang Lingkup	1
IV Konsep dan Defenisi	2
V Ulasan Singkat	2
Tabel-tabel.....	8

DAFTAR GRAFIK

	Halaman
Grafik 1. Banyaknya Penerbangan Menurut Bandar Udara di Provinsi Riau, 2014	3
Grafik 2. Banyaknya Penumpang Menurut Bandar Udara di Provinsi Riau, 2014	4
Grafik 3. Jumlah Penerbangan Menurut Jenis Penerbangan di Provinsi Riau, 2008-2014.....	5
Grafik 4. Jumlah Bagasi dan Kargo di Provinsi Riau, 2008-2014.....	5
Grafik 5. Banyaknya Bagasi, Kargo dan Pos di Provinsi Riau, 2014	6

DAFTAR TABEL

	Halaman
Tabel 1. Jumlah Penerbangan Menurut Jenis Penerbangan dan Bandar Udara di Provinsi Riau, 2014	8
Tabel 2. Jumlah Penumpang Menurut Jenis Penerbangan dan Bandar Udara di Provinsi Riau, 2014	9
Tabel 3. Jumlah Bagasi Menurut Jenis Penerbangan dan Bandar Udara di Provinsi Riau, 2014	10
Tabel 4. Jumlah Kargo Menurut Jenis Penerbangan dan Bandar Udara di Provinsi Riau, 2014	11
Tabel 5. Jumlah Pos Menurut Jenis Penerbangan dan Bandar Udara di Provinsi Riau, 2014	12
Tabel 6. Jumlah Penerbangan Menurut Jenis Penerbangan di Bandar Udara Sultan Syarif Qasim II, 2014 (bulan)	13
Tabel 7. Jumlah Penumpang bulanan Menurut Jenis Penerbangan di Bandar Udara Sultan Syarif Qasim II, 2014	14
Tabel 8. Jumlah Bagasi Bulanan di Bandar Udara Sultan Syarif Qasim II di Propinsi Riau, 2014	15
Tabel 9. Jumlah Kargo Bulanan di Bandar Udara Sultan Syarif Qasim II di Propinsi Riau, 2014	16
Tabel 10. Jumlah Pos Bulanan di Bandar Udara Sultan Syarif Qasim II di Propinsi Riau, 2014	17
Tabel 11. Jumlah Penerbangan dan Penumpang Bulanan di Bandar Udara Pinang Kampai di Propinsi Riau, 2014	18
Tabel 12. Jumlah Bagasi dan Kargo Domestik Bulanan di Bandar Udara Pinang Kampai di Propinsi Riau, 2014	19
Tabel 13. Jumlah Penerbangan dan Penumpang Bulanan di Bandar Udara Japura di Propinsi Riau, 2014	20
Tabel 14. Jumlah Bagasi dan Kargo Domestik Bulanan di Bandar Udara Tuanku Tambusai di Propinsi Riau, 2014	21

PENJELASAN UMUM

I. LATAR BELAKANG

Transportasi mempunyai peranan yang sangat penting dan strategis dalam mendukung, mendorong dan menunjang segala aspek kehidupan baik di bidang ekonomi, sosial budaya, politik, dan pertahanan keamanan. Transportasi udara menjadi kian penting akibat luasnya wilayah Negara Kesatuan Republik Indonesia yang dipisahkan oleh perairan yang luas. Transportasi udara merupakan sarana transportasi yang dapat menghubungkan wilayah-wilayah tersebut dengan waktu tempuh yang cepat. Untuk menata sistem transportasi udara nasional yang andal, terpadu dan terarah, perencanaan dan pengembangannya harus didukung oleh kualitas sumber daya manusia serta terpenuhinya data statistik transportasi udara yang tepat waktu, dapat dipercaya dan memiliki tingkat akurasi yang tinggi.

II. Tujuan

Penyusunan publikasi statistik angkutan udara yang dilakukan setiap tahun oleh Badan Pusat Statistik Provinsi Riau diharapkan berguna dalam perencanaan dan pengambilan kebijakan, khususnya pada pembangunan dan pengembangan transportasi udara, di masa yang akan datang. Informasi yang disajikan meliputi lalu lintas angkutan udara yang terdiri dari lalu lintas pesawat, penumpang, bagasi, barang dan pos/paket yang didapat dari bandar udara di Provinsi Riau.

III. Ruang Lingkup

Penyusunan publikasi ini berdasarkan hasil pengolahan dari laporan bulanan lalu lintas angkutan udara yang merupakan catatan administrasi dari 5 (lima) bandar udara baik penerbangan domestik maupun internasional dengan menggunakan daftar isian LL - III/1. Bandara tersebut adalah Bandara Sultan Syarif Qasim II di Kota Pekanbaru, Bandara Pinang Kampai di Kota Dumai, Bandara Japura di Kota Rengat, Bandara Sei Selari di Kota Sei Pakning dan Bandara Tuanku Tambusai di Kabupaten Rokan Hulu.

IV. Konsep dan Definisi

Bandar Udara adalah suatu tempat/area yang memiliki fasilitas dan peralatan untuk menampung kedatangan, keberangkatan dan pergerakan pesawat terbang beserta penumpang ataupun barang yang diangkutnya. Namun jika dikaji lebih lanjut, saat ini bandar udara sudah merupakan kawasan tersendiri baik dilihat dari sudut operasi penerbangan, sudut sosial ekonomi maupun dari sudut pertahanan dan keamanan negara.

Produksi suatu pelabuhan udara dapat dilihat dari indikator-indikator seperti jumlah pesawat yang berangkat dan datang, penumpang yang berangkat, penumpang datang maupun penumpang transit, barang, bagasi dan pos/paket yang dimuat dan dibongkar di suatu bandar udara. Makin tinggi tingkat kesibukan yang terjadi di suatu bandar udara, semakin besar pula tingkat produksinya karena berkaitan dengan fasilitas bandar udara yang terpakai. Pesawat terbang dimaksud adalah pesawat terbang yang datang dan berangkat dari bandara, dalam satuan unit. Banyaknya penumpang dimaksud adalah banyaknya penumpang yang tiba di bandara, berangkat dari bandara dan transit di bandara dalam satuan orang.

Bagasi dimaksud adalah bagasi yang dimuat dan dibongkar di bandara dalam satuan kilogram.

Barang/kargo yang dimaksud merupakan kiriman/paket yang dikirim dan diterima dengan menggunakan jasa angkutan udara umum atau khusus pesawat barang.

Berat barang/kargo adalah berat barang yang dimuat dan dibongkar di bandara, dalam satuan kilogram.


Pos (*mail*) dimaksud adalah barang-barang pos yang dimuat dan dibongkar di bandara, dalam satuan kilogram.

V. Ulasan Singkat

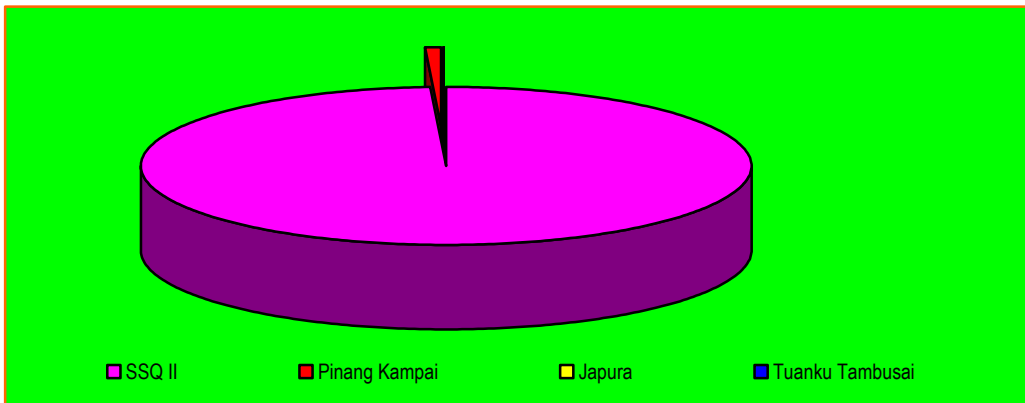
Selama Tahun 2014 Provinsi Riau sering dilanda kabut asap yang parah sehingga berdampak langsung kepada arus lalu lintas penerbangan, sejumlah pesawat yang datang dan berangkat di seluruh bandar udara di Provinsi Riau

mengurangi jadwal penerbangannya bahkan beberapa maskapai menghentikan aktifitas penerbangannya karena pekatnya asap, akibatnya jumlah pesawat yang datang dan pergi mengalami penurunan ditambah lagi dengan perbaikan (*renovasi*) di Bandar Udara Pinang Kampai Kota Dumai. Pesawat terbang yang datang ke Provinsi Riau pada tahun 2014 sejumlah 13.081 unit atau mengalami penurunan sebesar 21,61 persen dibanding tahun sebelumnya sejumlah 16.689 unit, sementara itu pesawat yang berangkat berjumlah 13.111 unit atau mengalami penurunan sebesar 21,17 persen dari tahun lalu yang berjumlah 16.631 unit. Keberangkatan pesawat didominasi oleh penerbangan dari Bandara Sultan Syarif Qasim II yaitu sebesar 95,15 persen, diikuti dari Bandara Pinang Kampai 4,06 persen, Bandara Japura sebesar 0,52 persen, Bandara Tuanku Tambusai sebesar 0,25 persen sedangkan Bandara Sei Selari tidak ada penerbangan.

Grafik 1. Banyaknya Penerbangan Menurut Bandar Udara di Provinsi Riau 2014 (Unit)

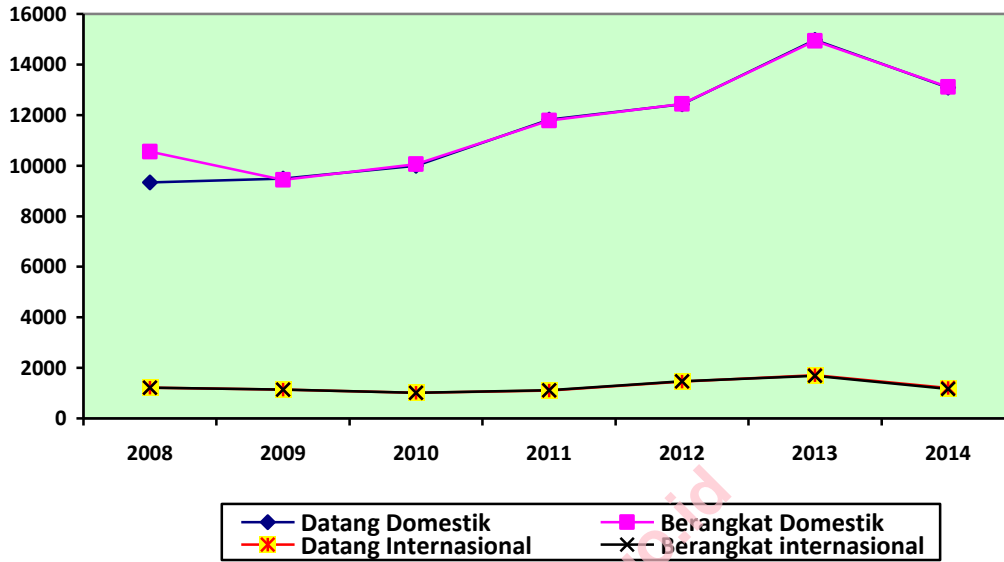


Grafik 2. Banyaknya Penumpang Menurut Bandar Udara di Provinsi Riau 2014 (Orang)

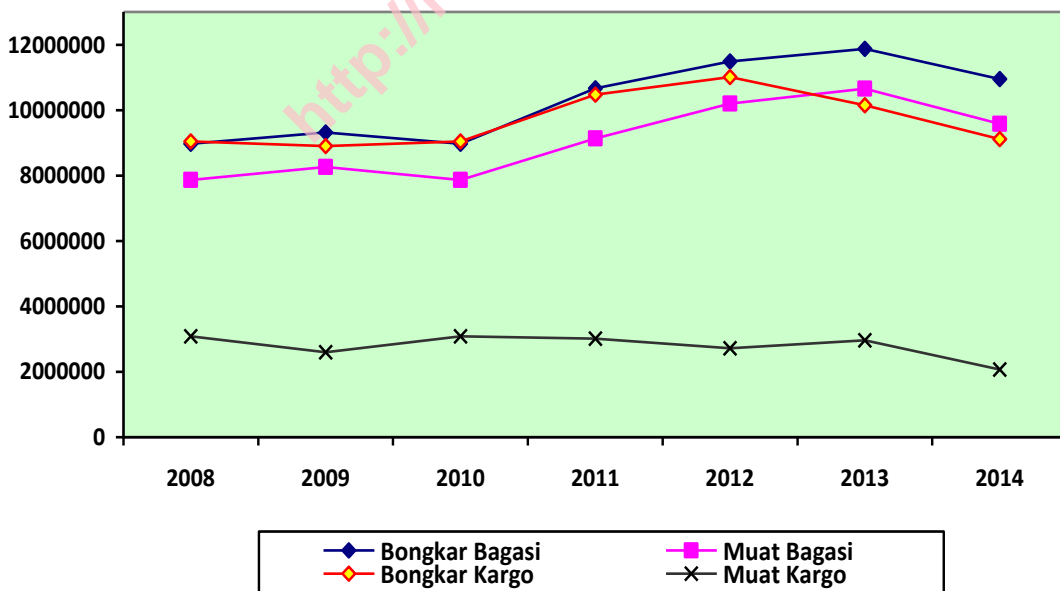


Menurunnya jumlah pesawat yang datang dan berangkat selama tahun 2014 seiring dengan penurunan jumlah penumpang dan barang. Jumlah penumpang datang turun sebesar 7,20 persen dari 1,56 juta orang pada tahun 2013 menjadi 1,45 juta orang pada tahun 2014 dan jumlah penumpang yang berangkat juga mengalami penurunan sebesar 7,97 persen dari jumlah penumpang yang berangkat tahun 2013 yaitu sebesar 1,6 juta orang dan hanya 1,47 juta orang pada tahun 2014. Sementara itu jumlah penumpang transit jauh mengalami penurunan sebesar 78,37 persen yaitu sejumlah 4.714 orang dibanding tahun sebelumnya sejumlah 21.799 orang. Penurunan jumlah pesawat yang datang dan berangkat paling tinggi di Bandar udara Pinang Kampai yaitu sebesar 13,61 persen yaitu pesawat yang datang sejumlah 533 unit tahun 2014 sedangkan 2013 sejumlah 617 unit, kemudian Bandar udara Sultan Syarif Qasim II dimana pesawat yang datang pada tahun 2013 sejumlah 14.287 unit dan pada tahun 2014 sejumlah 12.446 unit atau turun sebesar 12,89 persen, sedangkan pesawat yang berangkat tahun 2013 berjumlah 14.252 unit dan pada tahun 2014 berjumlah 12.476 unit atau turun sebesar 12,46 persen,

Grafik 3. Jumlah Penerbangan menurut Jenis Penerbangan di Provinsi Riau, 2008-2014




Grafik 4. Jumlah Bagasi dan Kargo di Provinsi Riau, 2008-2014



Pada tahun 2014, jumlah bagasi yang dibongkar di Provinsi Riau sebanyak 10.951,4 ton atau turun sebesar 7,73 persen dibanding tahun 2013 sebanyak

11.870,05 ton, dan yang dimuat sebanyak 9.581,75 ton atau turun sebesar 10,09 persen dari tahun 2013 dengan jumlah bagasi sebanyak 10.657,56 ton. Jumlah kargo yang dibongkar mengalami penurunan sebesar 9,72 persen yaitu 9.109,84 ton pada tahun 2014 sedangkan pada tahun 2013 sebanyak 10.919,60 ton, untuk kargo yang dimuat jauh turun sebesar 30,26 persen yaitu 2.923,68 ton pada tahun 2013 sedangkan pada tahun 2014 sebesar 2.068,28 ton. Jumlah pos yang dibongkar juga mengalami penurunan sebesar 91,57 persen tahun 2013 sebanyak 107.985 kg menjadi 9.101 kg pada tahun 2014 dan hanya jumlah pos yang dimuat yang mengalami kenaikan yaitu 5,69 persen dari tahun 2013 sebanyak 137.193 kg menjadi 145.000 kg pada tahun 2014.

Grafik 5. Banyaknya Bagasi, Kargo dan Pos di Provinsi Riau, 2014 (kg)



Tabel-tabel

<http://riau.bps.go.id>

Tabel 1. Jumlah Penerbangan Menurut Jenis Penerbangan Bandar Udara di Provinsi Riau, 2014 (unit)

Tahun/Bandar Udara	Domestik		Internasional		Jumlah	
	Datang	Berangkat	Datang	Berangkat	Datang	Berangkat
(1)	(2)	(3)	(4)	(5)	(6)	(7)
1. Sultan Syarif Qasim	11,246	11,314	1,200	1,162	12,446	12,476
2. Pinang Kampai	533	533	-	-	533	533
3. Japura	69	69	-	-	69	69
4. Tuanku Tambusai	33	33	-	-	33	33
5. Sei Selari	-	-	-	-	-	-
2014	11,881	11,949	1,200	1,162	13,081	13,111
2013	14,975	14,940	1,714	1,691	16,689	16,631
2012	12,422	12,446	1,454	1,466	13,876	13,912
2011	11,821	11,787	1,107	1,121	12,928	12,908
2010	10,000	10,059	1,018	1,015	11,018	11,074

Tabel 2. Jumlah Penumpang Menurut Bandar Udara di Provinsi Riau, 2014 (orang)

Tahun/Bandar Udara	Domestik			Internasional			Jumlah		
	Datang	Berangkat	Transit	Datang	Berangkat	Transit	Datang	Berangkat	Transit
(1)	(2)	(3)	(4)	(5)	(6)	(7)	(8)	(9)	(10)
1. Sultan Syarif Qasim	1,348,799	1,377,888	3,321	88,793	87,585	8	1,437,592	1,465,473	3,329
2. Pinang Kampai	10,874	11,223	1,385	-	-	-	10,874	11,223	1,385
3. Japura	2	8	-	-	-	-	2	8	-
4. Tuanku Tambusai	306	325	-	-	-	-	306	325	-
5. Sei Selari	-	-	-	-	-	-	-	-	-
2014	1,359,981	1,389,444	4,706	88,793	87,585	8	1,448,774	1,477,029	4,714
2013	1,460,703	1,499,278	21,792	100,624	105,817	7	1,561,327	1,605,095	21,799
2012	1,307,758	1,326,039	23,937	87,614	87,807	-	1,395,372	1,413,846	23,937
2011	1,197,201	1,221,703	25,445	172,159	169,704	150	1,369,360	1,391,407	25,595
2010	1,100,347	1,100,536	-	56,999	57,393	-	1,157,346	1,157,929	-

Tabel 3. Jumlah Bagasi Menurut Jenis Penerbangan Bandar Udara di Provinsi Riau, 2014 (kg)

Bandar Udara	Domestik		Internasional		Jumlah	
	Bongkar	Muat	Bongkar	Muat	Bongkar	Muat
(1)	(2)	(3)	(4)	(5)	(6)	(7)
1. Sultan Syarif Qasim	10,119,216	8,884,973	719,872	592,751	10,839,088	9,477,724
2. Pinang Kampai	112,312	104,030	-	-	112,312	104,030
3. Japura	-	-	-	-	-	-
4. Tuanku Tambusai	-	-	-	-	-	-
5. Sei Selari	-	-	-	-	-	-
2014	10,231,528	8,989,003	719,872	592,751	10,951,400	9,581,754
2013	11,015,921	9,955,348	854,126	702,208	11,870,047	10,657,556
2012	10,731,662	9,570,418	751,373	627,940	11,483,035	10,198,358
2011	10,064,509	8,649,576	605,926	483,716	10,670,435	9,133,292
2010	8,498,100	7,490,353	471,281	376,072	8,969,381	7,866,425

Tabel 4. Jumlah Kargo Menurut Jenis Penerbangan Bandar Udara di Provinsi Riau, 2014 (kg)

Bandar Udara	Domestik		Internasional		Jumlah	
	Bongkar	Muat	Bongkar	Muat	Bongkar	Muat
(1)	(2)	(3)	(4)	(5)	(6)	(7)
1. Sultan Syarif Qasim	9,090,890	2,043,271	9,180	23,744	9,100,070	2,067,015
2. Pinang Kampai	9,764	1,259	-	-	9,764	1,259
3. Japura	-	-	-	-	-	-
4. Tuanku Tambusai	-	-	-	-	-	-
5. Sei Selari	-	-	-	-	-	-
2014	9,100,654	2,044,530	9,180	23,744	9,109,834	2,068,274
2013	10,065,475	2,890,940	14,805	62,032	10,919,601	2,923,676
2012	10,991,592	2,684,854	19,640	32,523	11,011,232	2,717,377
2011	10,448,478	2,973,275	26,848	44,094	10,475,326	3,017,369
2010	9,000,257	2,965,138	45,694	115,798	9,045,951	3,080,936

Tabel 5. Jumlah Pos Menurut Jenis Penerbangan Bandar Udara di Provinsi Riau, 2014 (kg)

Bandar Udara	Domestik		Internasional		Jumlah	
	Bongkar	Muat	Bongkar	Muat	Bongkar	Muat
(1)	(2)	(3)	(4)	(5)	(6)	(7)
1. Sultan Syarif Qasim	9,101	145,000	-	-	9,101	145,000
2. Pinang Kampai	-	-	-	-	-	-
3. Japura	-	-	-	-	-	-
4. Tuanku Tambusai	-	-	-	-	-	-
5. Sei Selari	-	-	-	-	-	-
2014	9,101	145,000	-	-	9,101	145,000
2013	107,985	137,193	-	-	107,985	137,193
2012	274,368	141,151	-	-	274,368	141,151
2011	376,296	135,083	-	-	376,296	135,083
2010	334,235	125,009	-	-	334,235	125,009

Tabel 6. Jumlah Penerbangan Menurut Jenis Penerbangan di Bandar Udara Sultan Syarif Qasim II 2014 (bulan)

Bandar Udara	Domestik		Internasional		Jumlah	
	Datang	Berangkat	Datang	Berangkat	Datang	Berangkat
(1)	(2)	(3)	(4)	(5)	(6)	(7)
Januari	1,209	1,205	146	143	1,355	1,348
Februari	1,006	1,007	123	124	1,129	1,131
Maret	759	749	77	75	836	824
April	749	760	94	94	843	854
Mei	853	867	102	102	955	969
Juni	642	642	67	67	709	709
Juli	989	1,007	102	95	1,091	1,102
Agustus	985	1,006	63	63	1,048	1,069
September	959	986	86	82	1,045	1,068
Oktober	1,009	998	101	90	1,110	1,088
November	992	990	107	90	1,099	1,080
Desember	1,094	1,097	132	137	1,226	1,234
2014	11,246	11,314	1,200	1,162	12,446	12,476
2013	14,287	14,252	1,714	1,691	16,000	15,943
2012	11,813	11,835	1,454	1,466	13,267	13,301
2011	10,984	10,950	1,107	1,121	12,091	12,071
2010	9,350	9,409	1,018	1,015	10,368	10,424

Tabel 7. Jumlah Penumpang Bulanan Menurut Jenis Penerbangan di Bandar Udara Sultan Syarif Qasim II, 2014 (Orang)

Bandar Udara	Domestik			Internasional			Jumlah		
	Datang	Berangkat	Transit	Datang	Berangkat	Transit	Datang	Berangkat	Transit
(1)	(2)	(3)	(4)	(5)	(6)	(7)	(8)	(9)	(10)
Januari	132,801	132,852	4	11,045	9,765	4	143,846	142,617	8
Februari	108,075	111,497	-	9,725	9,793	-	117,800	121,290	-
Maret	78,595	77,088	32	6,073	5,854	-	84,668	82,942	32
April	101,164	103,040	339	6,960	6,933	4	108,124	109,973	343
Mei	120,338	121,786	184	7,524	7,766	-	127,862	129,552	184
Juni	92,944	100,679	-	5,021	5,688	-	97,965	106,367	-
Juli	112,146	107,010	1,150	7,808	7,612	-	119,954	114,622	1,150
Agustus	134,598	149,332	406	7,236	7,043	-	141,834	156,375	406
September	110,883	114,015	339	5,724	5,490	-	116,607	119,505	339
Oktober	116,496	117,769	294	5,695	5,795	-	122,191	123,564	294
Nopember	113,027	113,397	-	6,776	5,427	-	119,803	118,824	-
Desember	127,732	129,423	573	9,206	10,419	-	136,938	139,842	573
2014	1,348,799	1,377,888	3,321	88,793	87,585	8	1,437,592	1,465,473	3,329
2013	1,439,723	1,476,967	13,188	100,624	105,817	7	1,540,347	1,582,784	13,195
2012	1,285,762	1,303,805	13,737	87,614	87,807	-	1,373,376	1,391,612	13,737
2011	1,169,025	1,193,735	17,829	172,159	169,704	150	1,341,184	1,363,439	17,979
2010	1,075,006	1,074,806	-	56,999	57,393	-	1,132,005	1,132,199	-

Tabel 8. Jumlah Bagasi Bulanan Menurut Jenis Penerbangan di Bandar Udara Sultan Syarif Qasim II 2014 (Kg)

Bandar Udara	Domestik		Internasional		Jumlah	
	Bongkar	Muat	Bongkar	Muat	Bongkar	Muat
(1)	(2)	(3)	(4)	(5)	(6)	(7)
Januari	1,043,291	908,030	86,142	56,449	1,129,433	964,479
Februari	801,786	718,412	72,501	68,366	874,287	786,778
Maret	586,874	480,651	45,587	41,561	632,461	522,212
April	705,717	611,630	52,404	43,329	758,121	654,959
Mei	871,890	727,268	65,119	50,277	937,009	777,545
Juni	692,790	584,989	41,348	40,697	734,138	625,686
Juli	943,628	772,767	68,238	46,858	1,011,866	819,625
Agustus	1,051,510	1,178,673	63,165	50,854	1,114,675	1,229,527
September	787,223	724,398	47,278	41,820	834,501	766,218
Oktober	843,948	698,832	49,331	42,107	893,279	740,939
November	797,735	647,344	51,529	31,605	849,264	678,949
Desember	992,824	831,979	77,230	78,828	1,070,054	910,807
2014	10,119,216	8,884,973	719,872	592,751	10,839,088	9,477,724
2013	10,758,899	9,705,623	854,126	702,208	11,613,025	10,407,831
2012	10,439,708	9,311,101	751,373	627,940	11,191,081	9,939,041
2011	9,731,969	8,223,965	605,926	483,716	10,337,895	8,707,681
2010	9,118,111	8,301,523	484,128	414,199	9,602,239	8,715,722

Tabel 9. Jumlah Kargo Bulanan Menurut Jenis Penerbangan di Bandar Udara Sultan Syarif Qasim II 2014 (Kg)

Bandar Udara	Domestik		Internasional		Jumlah	
	Bongkar	Muat	Bongkar	Muat	Bongkar	Muat
(1)	(2)	(3)	(4)	(5)	(6)	(7)
Januari	783,834	207,261	125	-	783,959	207,261
Februari	697,762	159,560	2,131	15,137	699,893	174,697
Maret	635,016	152,059	73	3,461	635,089	155,520
April	751,865	164,540	-	-	751,865	164,540
Mei	694,014	145,331	1,424	-	695,438	145,331
Juni	552,545	115,149	4,523	659	557,068	115,808
Juli	693,662	112,294	8	-	693,670	112,294
Agustus	783,714	165,340	178	549	783,892	165,889
September	781,060	151,390	-	1,494	781,060	152,884
Oktober	815,249	198,811	331	456	815,580	199,267
November	917,400	218,658	387	1,988	917,787	220,646
Desember	984,769	252,878	-	-	984,769	252,878
2014	9,090,890	2,043,271	9,180	23,744	9,100,070	2,067,015
2013	10,065,475	2,890,940	14,805	62,032	10,919,601	2,923,676
2012	10,888,368	2,667,886	19,640	32,523	10,908,008	2,700,409
2011	10,355,247	2,947,592	26,848	44,094	10,382,095	2,991,686
2010	8,157,062	3,062,248	114,550	58,421	8,271,612	3,120,669

Tabel 10. Jumlah Pos Bulanan Menurut Jenis Penerbangan di Bandar Udara Sultan Syarif Qasim II 2014 (Kg)

Bandar Udara	Domestik		Internasional		Jumlah	
	Bongkar	Muat	Bongkar	Muat	Bongkar	Muat
(1)	(2)	(3)	(4)	(5)	(6)	(7)
Januari	100	11,577	-	-	100	11,577
Februari	-	10,107	-	-	-	10,107
Maret	332	9,111	-	-	332	9,111
April	2,597	12,994	-	-	2,597	12,994
Mei	98	11,126	-	-	98	11,126
Juni	-	8,886	-	-	-	8,886
Juli	294	15,498	-	-	294	15,498
Agustus	254	12,287	-	-	254	12,287
September	671	15,171	-	-	671	15,171
Oktober	-	13,859	-	-	-	13,859
November	-	11,771	-	-	-	11,771
Desember	4,755	12,613	-	-	4,755	12,613
2014	9,101	145,000	-	-	9,101	145,000
2013	107,985	137,193	-	-	107,985	137,193
2012	274,368	141,151	-	-	274,368	141,151
2011	376,296	135,083	-	-	376,296	135,083
2010	282,295	170,358	-	-	282,295	170,358

Tabel 11. Jumlah Penerbangan dan Penumpang di Bandar Udara Pinang Kampai, 2014 (bulanan)

Bandar Udara	Penerbangan		Penumpang	
	Datang	Berangkat	Datang	Berangkat
(1)	(2)	(3)	(4)	(5)
Januari	-	-	-	-
Februari	26	26	408	338
Maret	11	11	17	13
April	34	34	128	105
Mei	22	22	105	115
Juni	77	77	408	391
Juli	113	113	1,540	989
Agustus	63	63	1,850	2,853
September	38	38	1,144	1,104
Oktober	54	54	1,386	1,554
November	44	44	1,717	1,669
Desember	51	51	2,171	2,087
2014	533	533	10,874	11,223
2013	617	617	20,852	22,116
2012	571	573	21,320	22,163
2011	765	765	27,038	26,950
2010	585	585	25,256	25,643

Tabel 12. Jumlah Bagasi dan Kargo di Bandar Udara Pinang Kampai, 2014 (bulanan)

Bandar Udara	Bagasi		Kargo	
	Bongkar	Muat	Bongkar	Muat
(1)	(2)	(3)	(4)	(5)
Januari	-	-	-	-
Februari	2,039	2,306	-	-
Maret	-	-	-	-
April	410	325	-	-
Mei	1,424	1,155	693	-
Juni	5,528	5,715	1,284	-
Juli	13,689	11,918	1,162	706
Agustus	26,749	31,294	2,136	340
September	15,448	9,537	1,475	213
Oktober	12,698	11,584	490	-
November	15,380	12,466	1,480	-
Desember	18,947	17,670	1,044	-
2014	112,312	104,030	9,764	1,259
2013	214,840	214,751	59,039	10,462
2012	291,858	255,705	97,270	16,957
2011	318,667	414,912	93,231	25,683
2010	349,552	297,509	146,389	13,420

Tabel 13. Jumlah Penerbangan dan Penumpang di Bandar Udara Japura, 2014 (bulanan)

Bandar Udara	Penerbangan		Penumpang	
	Datang	Berangkat	Datang	Berangkat
(1)	(2)	(3)	(4)	(5)
Januari	2	2	-	1
Februari	4	4	1	-
Maret	2	2	1	-
April	5	5	-	1
Mei	12	12	-	3
Juni	6	6	-	1
Juli	6	6	-	1
Agustus	6	6	-	1
September	5	5	-	-
Oktober	6	6	-	-
November	3	3	-	-
Desember	12	12	-	-
2014	69	69	2	8
2013	71	71	128	195
2012	38	38	676	71
2011	72	72	1,138	1,018

Tabel 14 Jumlah Penerbangan dan Penumpang di Bandar Udara
Tuanku Tambusai, 2014 (bulanan)

Bandar Udara	Penerbangan		Penumpang	
	Datang	Berangkat	Datang	Berangkat
(1)	(2)	(3)	(4)	(5)
Januari	2	2	14	20
Februari	3	3	15	12
Maret	1	1	4	5
April	4	4	2	10
Mei	4	4	4	6
Juni	6	6	10	262
Juli	7	7	255	8
Agustus	-	-	-	-
September	-	-	-	-
Oktober	-	-	-	-
November	4	4	-	1
Desember	2	2	2	1
2014	33	33	306	325

DATA

MENCERDASKAN BANGSA



BADAN PUSAT STATISTIK PROVINSI RIAU

Jl Pattimura No.12 Pekanbaru Riau 28131

Telp : (0761) 23042-21336, Fax : (0761) 21336

E-mail : bps1400@mailhost.bps.go.id