



ISSN. 0852-2847
3329.A.97.140

K e c a m a t a n
WANASARI
DALAM ANGKA
1 9 9 6

oleh

Mantri Statistik Kecamatan

KAB. BREBES *BPS* JAWA TENGAH

10.0299-180A

LABEL SEMENTARA
SENSUS BARANG 2014

Ruang	ID	Lokasi	Petugas
60309	121.0297.0482	C626	NOV

WILDA . 33290.140



ISSN 0852 2853

33 294 97140

3329140

**Kecamatan
WANASARI
DALAM ANGGKA
1996**

315.598

Kec.

Ind.

BPS Biro Pusat Statistik

oleh

Statistik Kecamatan

BREBES



JAWA TENGAH

<https://brebeskab.bps.go.id>



ISSN 0852 2863
33 29 A 97140

**Kecamatan
WANASARI
DALAM ANGKA
1996**

No. PUSTAKA : 10.0299.1804

M F N : 3609

MLIB : IPT. PERPUSTAKAAN & DOK. STAT.
BPS - JAKARTA

Mantri Statistik Kecamatan

KAB BREBES

BPS

JAWA TENGAH

KATA PENGANTAR.

Dengan mengucapkan syukur kehadiran Tuhan Yang Maha Esa dan atas rahmatNya kami dapat menerbitkan sebuah buku dengan judul Kecamatan Wanasari Dalam Angka 1996 yang merupakan kelanjutan dari penerbitan terdahulu.

Dalam penerbitan ini penyaji menyajikan data secara sistimatis sesuai dengan kriterianya masing-masing untuk memudahkan para konsumen data dalam menyimak petensi yang ada diwilayah kecamatan Wanasari Kabupaten Dati II Brebes dalam tahun 1996.

Data yang disajikan baik data primer maupun sekunder adalah berkat partisipasi aktif dari para Kepala Dinas/Jawatan dan Kepala Desa sewilayah kecamatan Wanasari.

Kami percaya bahwa buku ini masih jauh dari lengkap namun kami tetap berusaha semaksimal mungkin untuk menyempurnakan pada penerbitan yang akan datang.


Untuk itu kami sangat mengharapkan bantuan dari semua pihak untuk memberikan data yang ada pada Dinas/Jawatan guna melengkapi buku yang masih sederhana ini dan mohon saran dan kritik untuk perbaikan / penyempurnaan penerbitan yang akan datang.

Semoga buku ini dapat membantu para perencanaan pembangunan di wilayah kecamatan Wanasari khususnya di Kabupaten Brebes pada umumnya.

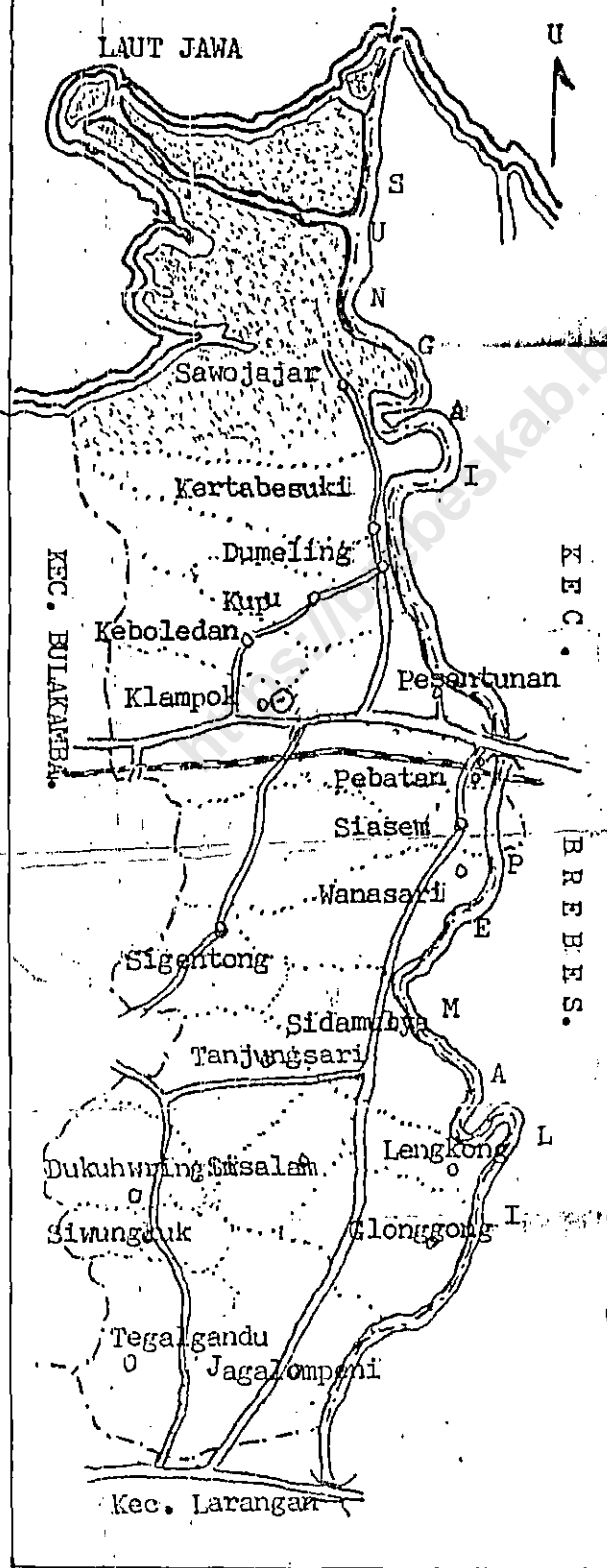
Kepada semua pihak yang telah banyak membantu dalam usaha penerbitan buku ini kami sampaikan terima kasih semoga amal baiknya mendapat imbalan dari Tuhan Yang Maha Esa, Amin.

Semoga buku ini berguna bagi kita semua.

Wanasari, Oktober 1997
Mantri Statistik


P. SUPARDJIJO.
NIP.: 340004449

PETA KECAMATAN WANASARI
 KAB. DATI II BREBES
 Skala 1:100.000.



- KETERANGAN:**
- .-.-.-. Batas Kecamatan
 - Batas desa
 - ⊙ I. Kota Kec.
 - Kantor desa
 - == Jalan
 - == Jalan K.A.
 - ~ Sungai.
 - ▨ Pertambakan.

D A F T A R I S I .

- i. Kata Pengantar
- ii. Peta kecamatan
- iii. Daftar isi :

BAB I . LETAK DAN GEOGRAFIS	1
BAB II. PEMERINTAHAN	11
BAB III. PENDUDUK & ANGKATAN KERJA	16
BAB IV. S O S I A L	35
BAB V . PERTANIAN	47
BAB VI. INDUSTRI	57
BAB VII. PERHUBUNGAN	58
BAB VIII. PEREKONOMIAN.	64

yri.



BAB. I

LETAK GEOGRAFIS

<https://brebeskab.bpp.go.id>

LETAK DAN GEOGRAFIS KEC. WANASARI

KAB. DATI II BREBES TH. 1996.

Tabel I.1.

Kecamatan Wanasari Kab. Dati II Brebes terletak di-antara :

Sebelah Barat	: Kecamatan Bulakamba
Sebelah Timur	: Kec. Brebes dan Jatibarang
Sebelah Selatan	: Kec. Larangan dan Songgom
Sebelah Utara	: Laut Jawa

Luas daerah kecamatan 7.226 Ha atau seluas 72,26 Km² yang digunakan sebagai :

- Tanah Sawah : 4.343 Ha dengan tata air :
 - Irigasi teknis : 2.517 Ha
 - Irigasi ½ teknis : 850 Ha
 - Sederhana : 190 Ha
 - Tadah Hujan : 786 Ha
- Tanah Kering : 2.536 Ha digunakan untuk:
 - Pekarangan/bangunan : 1.442 Ha
 - Tegalan/Kebunan : 122 Ha
 - Padang gembala : - Ha
 - Tambak : 972 Ha
- Hutan Negara : -.- Ha
- Perkebunan Negara/Swasta : -.- Ha
- Lain-lain : 347 Ha-

Tinggi dari permukaan Air Laut untuk ibu kota kecamatan +9- 3 m.

Transportasi utama adalah Colt/minibus, dokar serta becak, juga angkutan darat antar kota antar Prepinsi jalur utara (pantura) serta Kereta Api Jakarta-Surabaya.

LUAS TANAH SAWAH MENURUT PENGALIRANNYA
DI KEC. WANASARI KAB. DATI II
BREBES TAHUN 1996.

Tabel I.2.

Desa	Irigasi teknis	Irigasi Seder- ½ teknis	Tadah hana	Tadah hujan	Jumlah
1	2	3	4	5	6
1. Tegalgandu	160	52	13	-	225
2. Jagalempeni	300	29	-	-	329
3. Glonggong	-	122	67	-	189
4. Sisalam	100	50	-	-	150
5. Longkong	33	-	39	13	85
6. Tanjungsari	392	76	-	-	468
7. Siwungkuk	30	30	23	-	83
8. Dukuhwringin	132	23	7	-	162
9. Sigentong	133	63	-	-	196
10. Sidamulya	75	83	-	56	214
11. Wanasari	-	38	-	165	203
12. Siasem	240	45	22	142	449
13. Klampok	304	-	-	-	304
14. Pebatan	21	-	-	151	172
15. Pesantunan	29	-	-	120	149
16. Kebeledan	107	5	-	-	112
17. Kupu	110	76	-	7	193
18. Dumeling	175	11	-	-	186
19. Kertabesuki	26	47	19	14	106
20. Sawojajar	150	100	-	118	368
Jumlah	2517	850	190	786	4343

Sumber data: Monografi desa.

LUAS TANAH KERING MENURUT PENGGUNAANNYA
DI KEC. WANASARI KAB. DATI II BREBES
TAHUN 1996.

Tabel I.3.

Desa	Pekarang Tegal- Padang		Tambak	Jumlah	
	an/bangu nan	/koben an			gembala /kolam
1	2	3	4	5	6
1. Tegalgandu	73	-	-	-	73
2. Jagalempeni	88	-	-	-	88
3. Glonggong	44	-	-	-	44
4. Sisalam	34	-	-	-	34
5. Lengkong	53	5	-	-	58
6. Tanjungsari	46	1	-	-	47
7. Siwungkuk	25	-	-	-	25
8. Dukuhwringin	80	-	-	-	80
9. Sigentong	54	19	-	-	73
10. Sidamulya	82	3	-	-	85
11. Wanasari	66	21	-	-	87
12. Siasem	101	4	-	-	105
13. Klampok	83	-	-	-	83
14. Pebatan	30	5	-	-	35
15. Pesantunan	108	-	-	-	108
16. Keboledan	32	-	-	-	32
17. Kupu	37	-	-	-	37
18. Dumeling	46	-	-	-	46
19. Kertabesuki	54	-	-	-	54
20. Sawejajar	306	64	-	972	1342
Jumlah	1442	122	-	972	2536

Sumber data: Monografi desa.

LUAS DAERAH KECAMATAN WANASARI KABUPATEN
DATI II BREBES TAHUN 1996.

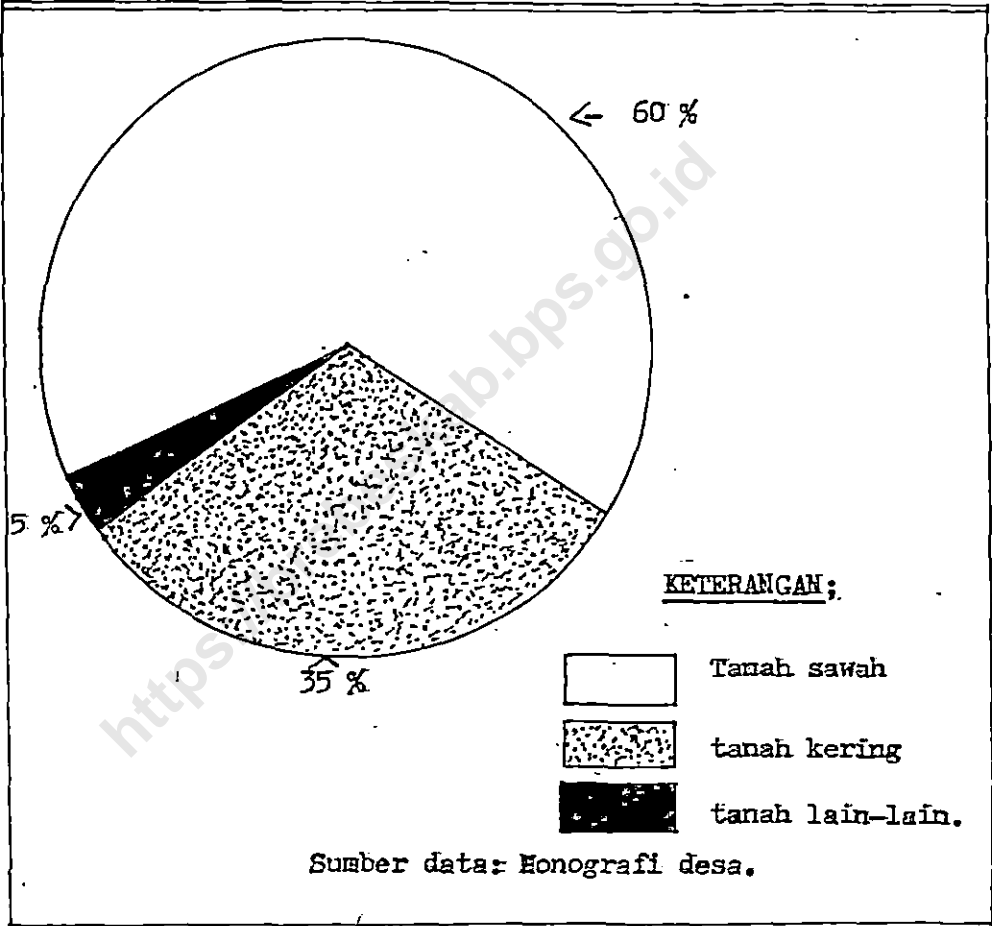
Tabel I.4.

D e s a	Sawah	Kering	Hutan Nega- ra	Perke- bunan N/S	Lain- lain	Jumlah
1	2	3	4	5	6	7
1. Tegalgandu	225	73	-	-	7	305
2. Jagalompeni	329	88	-	-	2	419
3. Glonggong	189	44	-	-	6	239
4. Sisalam	150	34	-	-	4	188
5. Longkong	85	58	-	-	31	174
6. Tanjungsari	468	47	-	-	2	517
7. Siwungkuk	83	25	-	-	2	110
8. Dukuhwringin	162	80	-	-	2	244
9. Sigentong	196	73	-	-	4	273
10. Sidamulya	214	85	-	-	29	328
11. Wanasari	203	87	-	-	35	325
12. Siasem	449	105	-	-	1	556
13. Klampek	304	83	-	-	3	390
14. Pebatan	172	35	-	-	5	212
15. Pesantunan	149	108	-	-	1	258
16. Koboledan	112	32	-	-	1	145
17. Kupu	193	37	-	-	3	233
18. Dumeling	186	46	-	-	23	255
19. Kertabesuki	106	54	-	-	21	181
20. Sawejajar	368	1342	-	-	165	1875
Jumlah	4343	2536	-	-	347	7226

Sumber data: Monografi desa.

PROPORSI LUAS DAERAH KECAMATAN WANASARI
KABUPATEN DATI II BREBES TAHUN
1996.

Diagram 1.



BANYAKNYA CURAH HUJAN DAN HARI HUJAN
DI KECAMATAN WANASARI KAB. DATI II
BREBES DALAM TAHUN 1996.

Tabel I.5.

B u l a n	Stas. Klampok		Stas. Lengkong	
	Curah hu- jan (mm)	Hari hu- jan	Curah hu- jan (mm)	Hari hu- jan
1	2	3	4	5
1. Januari	264	20	233	21
2. Pebruari	597	18	411	22
3. Maret	298	20	545	18
4. April	71	5	19	9
5. Mei	43	4	23	7
6. Juni	14	4	1	3
7. Juli	49	3	95	3
8. Agustus	87	5	123	8
9. September	0	0	1	5
10. Oktober	140	10	119	14
11. Nopember	98	7	179	12
12. Desember	126	17	126	17
Jumlah	1837	96	1875	139
Rata-rata/bln	153	8	156	12

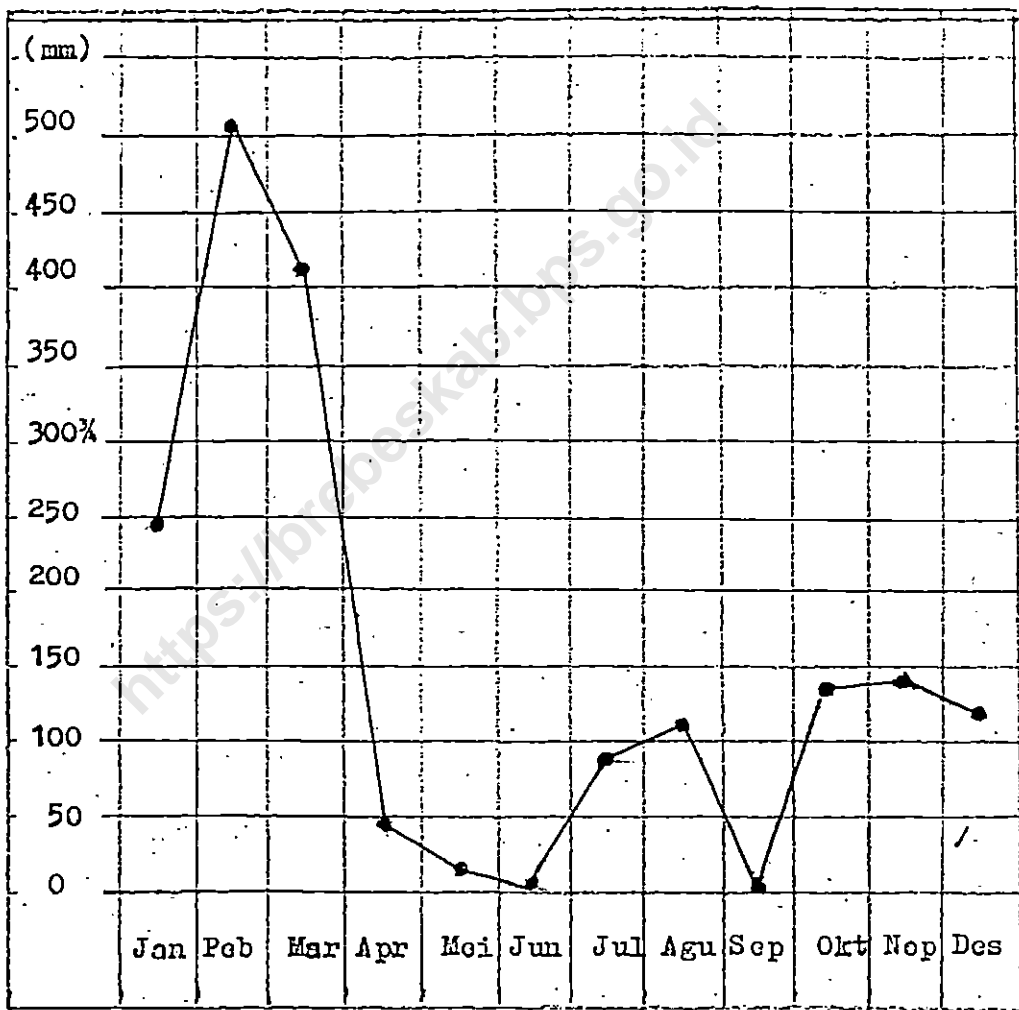
Lanjutan.

Bulan	Jumlah		Rata-rata/Stas.	
	Curah hu- jan (mm)	Hari hu- jan	Curah hu- jan(mm)	Hari hu- jan
1	6	7	8	9
1. Januari	497	41	248	20
2. Februari	1008	40	504	20
3. Maret	843	38	422	19
4. April	90	14	45	7
5. Mei	66	11	33	6
6. Juni	15	7	8	4
7. Juli	144	6	72	3
8. Agustus	210	13	105	7
9. September	1	5	1	2
10. Oktober	259	24	130	12
11. Nopember	277	19	139	10
12. Desember	252	34	126	17
Jumlah	3712	235	1856	118
Rata-rata/bl	309	20	154	10

Sumber data: PU Cab. Pemali Hilir.

GRAFIK BANYAKNYA CURAH HUJAN DI KEC. WANASARI
KABUPATEN DATI II BREBES DALAM TH. 1996.

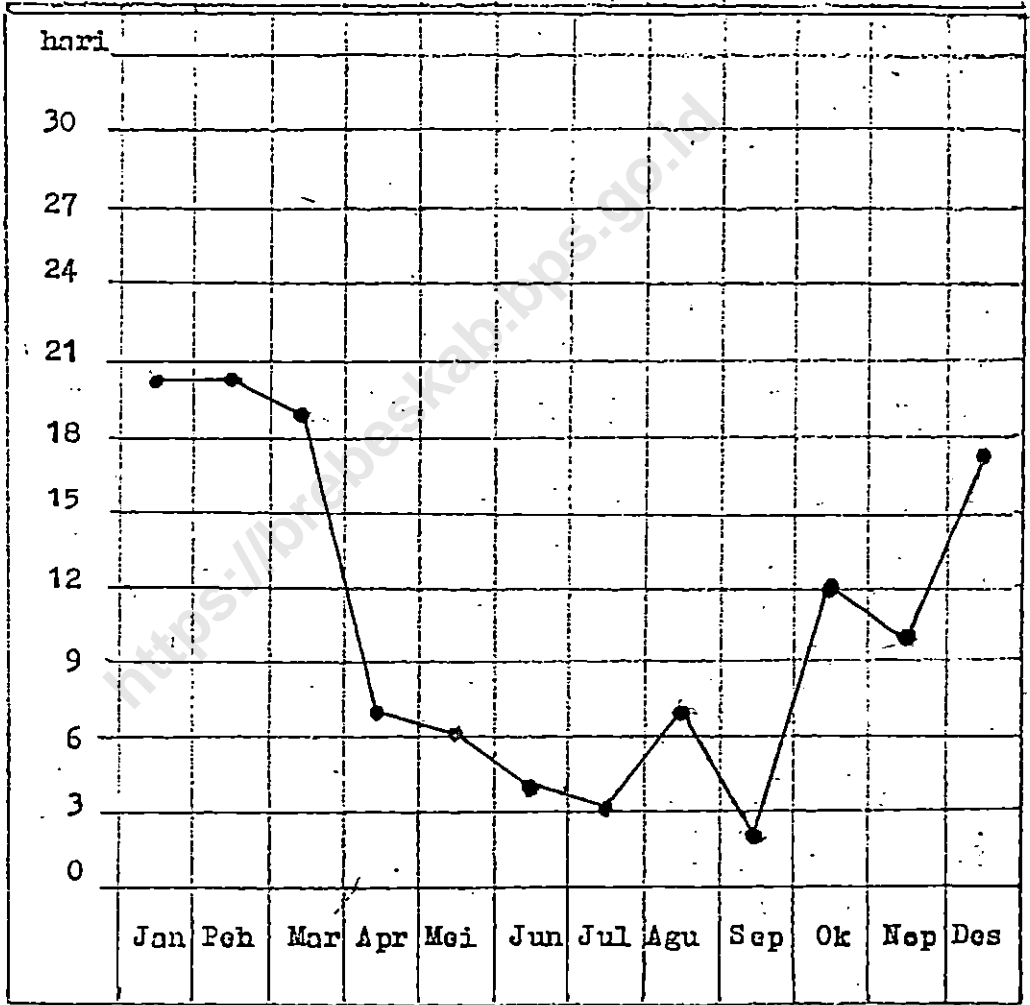
Diagram 2.



Sumber data: Cab.Din. PU Perani hilir.

GRAFIK BANYAKNYA HARI HUJAN DI KEC. WANASARI
KABUPATEN DATI II BREBES DALAM TH. 1996.

Diagram 3.



Sumber data: Cab. Din. PU Pemali hilir.

JUMLAH DUKUH, RUKUN WARGA (RW) DAN RUKUN
TETANGGA DI KEC. WANASARI KAB. DATI II
BREBES TAHUN 1996.

Tabel I.6.

D o s a	Dukuh	Rukun Warga (RW)	Rukun Tetang ga (RT)
1	2	3	4
1.Tegalgandu	3	8	34
2.Jagalempeni	1	5	38
3.Glonggong	3	5	25
4.Sisalam	-	3	19
5.Lengkong	2	7	14
6.Tanjungsari	2	5	38
7.Siwungkuk	-	3	36
8.Dukuhwringin	-	7	10
9.Sigentong	2	4	42
10.Sidamulya	1	4	33
11.Wanasari	-	4	24
12.Siasom	3	7	42
13.Klampok	2	8	78
14.Pebatan	1	9	21
15.Pesantunan	1	10	66
16.Kebolelan	-	3	30
17.Kupu	-	5	35
18.Dumoling	-	6	41
19.Kertabesuki	1	3	15
20.Sawojajar	1	10	50
Jumla	23	116	691

Sumber data: Monografi desa.



BAB. II

PEMERINTAHAN

<https://brebeskab.bps.go.id>

JUMLAH BALAI DESA, KANTOR DESA DAN KLASIFI-
KASI DESA DI KEC. WANASARI KAB. DATI II
BREBES TAHUN 1996.

Tabel II.1.

D e s a	Balai desa	Kantor desa	Klasifikasi desa		
			Swadaya	Swakar- ya	Swasem- bada
1	2	3	4	5	6
1. Tegalgandu	1	1	-	-	1
2. Jagalempeni	1	1	-	-	1
3. Glenggong	1	1	-	-	1
4. Sisalam	1	1	-	-	1
5. Lengkong	1	1	-	-	1
6. Tanjungsari	1	1	-	-	1
7. Siwungkuk	1	1	-	-	1
8. Dukuhwringin	1	1	-	-	1
9. Sigentong	1	1	-	-	1
10. Sidamulya	1	1	-	-	1
11. Wanasari	1	1	-	-	1
12. Siasem	1	1	-	-	1
13. Klampok	1	1	-	-	1
14. Pebatan	1	1	-	-	1
15. Pesantunan	1	1	-	-	1
16. Koboledan	1	1	-	-	1
17. Kupu	1	1	-	-	1
18. Dumeling	1	1	-	-	1
19. Kertabesuki	1	1	-	-	1
20. Sawejajar	1	1	-	-	1
Jumlah	20	20	-	-	20

Sumber data: Mpnografi desa

LUAS TANAH BENGKOK DAN KAS DESA DI KEC.
WNASARI KAB. DATI II BREBES PADA
TAHUN 1996.

Tabel II.2.

D e s a	Tnh. bengkok			tnh. Kas desa		
	Sawah	Kering	Tambak /kolam	Sawah	Kering	Tambak /kolam
1	2	3	4	5	6	7
1.Tegalandu	25,7	-	-	-	-	-
2.Jagalempeni	21,0	-	-	-	-	-
3.Glonggeng	14,9	-	-	-	-	-
4.Sisalam	13,1	-	-	-	-	-
5.Lengkong	17,4	-	-	-	-	-
6.Tanjungsari	6,9	-	-	-	-	-
7.Siwungkuk	13,7	-	-	-	-	-
8.Dk.wringin	4,1	-	-	-	-	-
9.Sigentong	9,6	-	-	-	-	-
10.Sidamulya	5,1	-	-	1	-	-
11.Wanasari	24,0	-	-	-	-	-
12.Siasa	18,1	-	-	1	-	-
13.Klampok	26,0	-	-	-	-	-
14.Pebatan	10,0	-	-	-	2,4	-
15.Pesantunan	15,1	-	-	2,0	-	-
16.Kebeledan	8,5	-	-	0,1	0,1	-
17.Kupu	1,0	-	-	-	-	-
18.Dumeling	13,8	-	-	-	-	-
19.Kertabesuki	9,1	-	-	-	-	-
20.Sawojajar	32,8	2,6	-	-	-	2,2
Jumlah	289,9	2,6	-	4,1	2,5	2,2

Sumber data: Monografi desa.

JUMLAH KEPALA DESA DAN PAMONG DESA DI KEC.
WANASARI KAB. DATI II BREBES PADA TA-
HUN 1996.

Tabel II.3.

Desa	Kepala desa	Sekret. desa	Ka.Ur. Penth	Ka. Ur. Bang.	Ka.Ur. Kesra
1	2	3	4	5	6
1.Tegalandu	1	1	1	1	1
2.Jagalempeni	1	1	1	1	1
3.Glonggong	1	1	1	1	1
4.Sisalam	1	1	1	1	1
5.Lengkong	1	1	1	1	1
6.Tanjungsari	1	1	1	1	1
7.Siwungkuk	1	1	1	1	1
8.Dk.wringin	1	1	1	1	1
9.Sigentong	1	1	1	1	1
10.Sidamulya	1	1	1	1	1
11.Wanasari	1	1	1	1	1
12.Siasem	1	1	1	1	1
13.Klampok	1	1	1	1	1
14.Pebatan	1	1	1	1	1
15.Pesantunan	1	1	1	1	1
16.Keboledan	1	1	1	1	1
17.Kupu	1	1	1	1	1
18.Dumeling	1	1	1	1	1
19.Kertabesuki	1	1	1	1	1
20.Sawejajar	1	1	1	1	1
Jumlah	20	20	20	20	20

dilanjutkan.

Lanjutan.


Desa	Ka.Ur. Umum	Ka.Ur. Keu	Kepala Dusun	Pemb.Ur Pemthn.	Pemb.Ur Bang.
1	7	8	9	10	11
1.Tegalandu	1	1	3	-	-
2.Jagalempeni	1	1	4	1	1
3.Glonggong	1	1	-	-	-
4.Sisalam	1	1	3	-	-
5.Lengkong	1	1	3	-	1
6.Tanjungsari	1	1	3	-	-
7.Siwungkuk	1	1	1	-	-
8.Dk.wringin	1	1	1	-	-
9.Sigenteng	1	1	2	-	-
10.Sidamulya	1	1	2	-	1
11.Wanasari	1	1	1	-	1
12.Siasem	1	1	5	-	1
13.Klampek	1	1	2	-	-
14.Pebatan	1	1	3	-	1
15.Pesantunan	1	1	4	1	1
16.Keboledan	1	1	1	-	-
17.Kupu	1	1	2	-	1
18.Dumeling	1	1	2	1	-
19.Kertabesuki	1	1	2	-	-
20.Sawejajar	1	1	3	1	1
Jumlah	20	20	49	4	9

-dilanjutkan.

Lanjutan

D e s a	Pemb.Ur	Pemb.Ur	Pemb.Ur	Pemb.Ka	Jumlah
	Kesra	Umum	Keu	dus	
1	12	13	14	15	16
1.Tegalandu	1	-	-	-	11
2.Jagalmpeni	1	2	1	-	17
3.Glonggong	1	1	-	-	11
4.Sisalam	-	1	-	-	11
5.Lengkong	-	-	-	-	11
6.Wanjungsari	1	1	-	-	12
7.Siwungkuk	-	-	1	-	9
8.Dk.wringin	-	-	-	-	8
9.Sigentong	-	-	-	-	9
10.Sidamulya	-	1	-	-	11
11.Wanasari	-	-	-	-	9
12.Siasem	2	1	1	-	17
13.Klampok	1	-	-	-	10
14.Pebatan	1	1	-	-	13
15.Pesantunan	1	1	1	-	16
16.Keboledan	-	-	-	-	8
17.Kupu	-	2	-	-	12
18.Dumeling	-	1	-	-	11
19.Kertabesuki	-	-	-	-	9
20.Sawojajar	1	1	1	-	15
Jumlah	10	13	5	-	230

Sumber data: Kantor Kec. Wanasari.



BAB. III

PENDUDUK DAN ANGKATAN KERJA

<https://brebeskab.bps.go.id/>

JUMLAH PENDUDUK DEWASA DAN ANAK-ANAK DI
KEC. WANASARI KAB. DATI II BREBE
TAHUN 1996.

Tabel III.1.

D e s a	Dewasa		Anak-anak		Jumlah
	L	P	L	P	L+P
1	2	3	4	5	6
1. Tegalgandu	1786	1869	1034	1061	5750
2. Jagalempeni	2006	2204	1809	1702	7721
3. Glonggong	1203	1426	793	869	4291
4. Sisalam	734	757	497	501	2489
5. Lengkong	894	956	566	583	2999
6. Tanjungsari	1684	1760	720	707	4871
7. Siwungluk	963	1069	592	592	3216
8. Dk. wringin	1459	1526	852	830	4667
9. Sigontong	1831	1990	1299	1332	6452
10. Sidamulya	1325	1428	1009	935	4697
11. Wanasari	1259	1308	968	951	1486
12. Siasem	2530	2424	1435	1381	7770
13. Klampok	2985	3291	3115	2787	12178
14. Pebatan	1508	1188	919	1131	4746
15. Pesantunan	4196	3963	1543	1461	11163
16. Koboledan	1888	1743	1115	1207	5953
17. Kupu	1806	1915	1486	1417	6624
18. Dumeling	2363	2467	1189	974	6993
19. Kertabesuki	1175	1151	697	667	3690
20. Sawejajar	2599	2679	1492	1456	8226
Jumlah	36194	37114	23130	22544	118982

Sumber data: Reg. Penduduk.

JUMLAH PENDUDUK WNI DAN WNA DI KEC. WANASARI
KABUPATEN DATI II BREBES TH. 1996.

Tabel III.2.

D e s a	W N I		W N A		Jumlah
	L	P	L	P	L+P
1	2	3	4	5	6
1. Tegalgandu	2.820	2.930	-	-	5.750
2. Jagalenpeni	3.815	3.906	-	-	7.721
3. Glonggong	1.996	2.295	-	-	4.291
4. Sisalan	1.231	1.258	-	-	2.489
5. Lengkong	1.460	1.539	-	-	2.999
6. Tanjungsari	2.404	2.467	-	-	4.871
7. Siwungkuk	1.555	1.661	-	-	3.216
8. Dk. wringin	2.311	2.356	-	-	4.667
9. Sigentong	3.130	3.322	-	-	6.452
10. Sidamulya	2.334	2.363	-	-	4.697
11. Wanasari	2.227	2.259	-	-	4.486
12. Siasem	3.965	3.805	-	-	7.770
13. Klampok	6.100	6.078	-	-	12.178
14. Pehatan	2.427	2.319	-	-	4.746
15. Pesantunan	5.739	5.424	-	-	11.163
16. Keboledan	3.003	2.950	-	-	5.953
17. Kupu	3.292	3.332	-	-	6.624
18. Dumeling	3.552	3.441	-	-	6.993
19. Kertabesuki	1.872	1.818	-	-	3.690
20. Sawojajar	4.091	4.135	-	-	8.226
Jumlah	59.324	59.658	-	-	118.982

Sumber data: Reg. penduduk.

SEX RATIO PENDUDUK KEC. WANASARI
KABUPATEN DATI II BREBES TAHUN
1996.

Tabel III.3.

D e s a	Laki-laki	Perempuan	Sex Ratio
1	2	3	4
1.Tegalgandu	2.820	2.930	0,90
2.Jagalempeni	3.815	3.906	0,98
3.Glenggong	1.996	2.295	0,87
4.Sisalam	1.231	1.258	0,98
5.Langkung	1.460	1.539	0,95
6.Tanjungsari	2.404	2.467	0,99
7.Siwungkuk	1.555	1.661	0,94
8.Dk.wringin	2.311	2.356	0,98
9.Sigentong	3.130	3.322	0,94
10.Sidamulya	2.334	2.363	0,99
11.Wanasari	2.227	2.259	0,99
12.Siasem	3.965	3.805	1,04
13.Klampok	6.100	6.078	1,00
14.Pebatan	2.427	2.319	1,05
15.Pesanbunan	5.739	5.424	1,06
16.Keboledan	3.003	2.950	1,02
17.Kupu	3.292	3.332	0,99
18.Dumeling	3.552	3.441	1,03
19.Kertabesukti	1.872	1.818	1,03
20.Sawejajar	4.091	4.135	0,99
Jumlah	59.324	59.658	0,99

JUMLAH PENDUDUK WNI KETURUMAHAN ASING DI
KEC. WANASARI KAB. DATI II BREBES
TAHUN 1996.

tabel III.4.

D e s a	C i n a		Lainnya		Jumlah
	L	P	L	P	
1	2	3	4	5	6
1.Tegalandu	-	-	-	-	-
2.Jagalempeni	-	-	-	-	-
3.Glonggong	-	-	-	-	-
4.Sisalam	-	-	-	-	-
5.Lengkong	-	-	-	-	-
6.Tanjungsari	-	-	-	-	-
7.Siwungluk	-	-	-	-	-
8.Dk.wringin	-	-	-	-	-
9.Sigentong	-	-	-	-	-
10.Sidamulya	-	-	-	-	-
11.Wanasari	-	-	-	-	-
12.Sinsom	-	-	-	-	-
13.Klompok	21	19	-	-	40
14.Pebatan	9	11	-	-	20
15.Pesantunan	3	2	-	-	5
16.Kebedan	-	-	-	-	-
17.Kupu	-	-	-	-	-
18.Dumeling	-	-	-	-	-
19.Kertabesuki	-	-	-	-	-
20.Sawojajar	-	-	-	-	-
Jumlah	33	22	-	-	65

Sumber data: Monografi desa.

JUMLAH PENDUDUK DESA MENURUT KELOMPOK UMUR
DAN KELAMIN DI KEC. WANASARI KAB. DATI II BREBES
TAHUN 1996.

Tabel III.5.

D e s a	0 - 4			5 - 9		
	L	P	Jmlh.	L	P	Jmlh
1	2	3	4	5	6	7
1.Tegalgandu	411	406	817	347	353	700
2.Jagalempeni	706	660	1366	537	524	1061
3.Glenggong	253	280	533	275	294	569
4.Sisalam	148	142	290	190	192	382
5.Lengkong	213	202	415	138	158	296
6.Tanjungsari	205	193	398	254	250	504
7.Siwungkuk	201	282	483	186	155	341
8.Dk.wringin	253	274	527	262	267	529
9.Sigentong	440	441	881	452	458	910
10.Sidamulya	366	324	690	362	316	678
11.Wanasari	352	347	699	342	364	706
12.Siasem	278	288	566	630	592	1222
13.Klampok	1654	1404	3058	848	709	1557
14.Pebatan	240	411	651	430	506	936
15.Pesantunan	468	444	912	489	465	954
16.Kebeledan	397	398	795	358	393	751
17.Kupu	424	388	812	548	520	1068
18.Dumeling	522	431	953	239	207	446
19.Kertabesuki	254	250	504	235	213	448
20.Sawejajar	520	477	997	483	485	968
Jumlah	8305	8042	16347	7605	7421	15026

dilanjutkan....

Lanjutan.

D e s a	10 - 14			15 - 19		
	L	P	Jmlh.	L	P	Jmlh.
1	8	9	10	11	12	13
1. Tegalgandu	276	302	578	273	260	533
2. Jagalempeni	566	518	1084	398	385	783
3. Glenggong	265	295	560	249	231	480
4. Sisalam	159	167	326	155	150	305
5. Lengkong	215	223	438	201	185	386
6. Tanjungsari	261	264	525	264	240	504
7. Siwungkuk	205	155	360	258	177	435
8. Dkwringin	337	289	626	346	331	677
9. Sigentong	407	433	840	341	326	667
10. Sidamulya	281	295	576	283	264	547
11. Wanasari	274	240	514	310	221	531
12. Siasem	527	501	1028	453	440	493
13. Klampok	613	674	1287	511	544	1055
14. Pebatan	249	214	463	245	124	369
15. Pesantunan	586	552	1138	591	523	1114
16. Keboledan	360	416	776	302	255	557
17. Kupu	514	509	1023	473	430	903
18. Dumeling	428	336	764	388	363	751
19. Kertabsuki	208	204	412	196	173	369
20. Sawojajar	489	494	983	466	487	953
Jumlah	7220	7081	14301	6763	6109	12872

dilanjutkan...

Lanjutan.

D e s a	20 - 24			25 - 29		
	L	P	Jml	L	P	Jml
1	14	15	16	17	18	19
1. Tegalgandu	230	221	451	184	187	371
2. Jagalempeni	266	296	562	228	212	440
3. Glonggong	168	172	340	111	163	274
4. Sisalam	122	98	220	99	93	192
5. Lengkong	101	135	236	95	122	217
6. Tanjungsari	219	211	430	189	211	400
7. Siwungkuk	176	189	365	151	173	324
8. Dk. wringin	263	180	443	200	213	413
9. Sigenteng	338	239	577	164	187	351
10. Sidamulya	197	200	397	241	291	532
11. Wanasari	188	181	369	137	174	311
12. Siasem	487	417	904	289	356	645
13. Klampek	427	429	856	384	427	811
14. Pebatan	230	173	403	180	247	327
15. Pesuntunan	617	506	1123	461	506	967
16. Kebeledan	271	224	495	221	229	450
17. Kupu	398	388	786	277	309	586
18. Dumeling	318	341	659	262	262	524
19. Kertabesuki	154	148	302	127	142	269
20. Sawejajar	329	323	652	200	322	522
Jumlah	5499	5071	10570	4200	4826	9026

dilanjutkan...

Lanjutan.

Desa	30 - 39			40 - 49		
	L	P	Jmlh	L	P	Jml.
1	20	21	22	23	24	25
1. Tegalgandu	435	501	936	325	313	638
2. Jagalemponi	483	414	897	384	399	783
3. Glonggong	279	401	680	214	200	414
4. Sisalam	114	140	254	155	160	315
5. Lengkong	156	183	339	127	114	241
6. Tanjungsari	298	340	638	258	239	497
7. Siwungluk	165	193	358	144	195	339
8. Dk. wringin	291	403	694	184	176	360
9. Sigentong	357	442	799	259	260	519
10. Sidamulya	237	292	529	184	199	383
11. Wanasari	223	258	481	188	233	421
12. Siasem	514	551	1065	391	230	621
13. Klaupek	591	755	1346	479	472	951
14. Pebatan	362	370	732	302	74	376
15. Pesantunan	745	807	1552	632	582	1214
16. Keboledan	324	364	688	308	218	526
17. Kupu	285	321	606	197	201	398
18. Dumeling	669	798	1467	426	356	782
19. Kartabesuki	253	265	518	208	193	401
20. Sawojajar	699	637	1336	538	447	985
Jumlah	7480	8435	15915	5903	5261	11164

dilanjutkan...

Lanjutan.

D e s a	50 - 59			60 +		
	L	P	Jml.	L	P	Jml.
1	26	27	28	29	30	31
1. Tegalgandu	215	207	422	124	180	304
2. Jagālempeni	164	311	475	83	187	270
3. Glonggong	102	114	216	80	145	225
4. Sisalam	72	73	143	17	43	60
5. Lengkung	109	108	217	105	109	214
6. Tanjungsari	205	193	398	251	326	577
7. Siwungkuk	39	71	110	30	71	101
8. Dk. wringin	95	103	198	80	120	200
9. Sigentong	179	179	388	193	357	550
10. Sidamulya	86	142	228	97	40	137
11. Wanasari	120	122	242	93	119	212
12. Siasem	310	329	639	86	101	187
13. Klampok	277	272	549	256	392	648
14. Pebatan	101	89	190	88	111	199
15. Pesantunan	486	433	919	664	606	1270
16. Keboledan	254	228	482	208	225	433
17. Kupu	93	107	200	83	159	242
18. Dumeling	210	157	367	90	190	280
19. Kortabesuki	138	122	260	99	108	217
20. Sawejajar	263	321	484	104	142	246
Jumlah	3518	3681	7199	2831	3731	6562

dilanjutkan...

Lanjutan.

Desa	Jumlah		
	L	P	L+P
1	32	33	34
1. Tegalgandu	2.820	2.930	5.750
2. Jagalempeni	3.815	3.906	7.721
3. Glenggeng	1.996	2.295	4.291
4. Sisalam	1.231	1.258	2.489
5. Lengkong	1.460	1.539	2.999
6. Tanjungsari	2.404	2.467	4.871
7. Siwungkuk	1.555	1.661	3.216
8. Dk. wringin	2.311	2.356	4.667
9. Sigentong	3.130	3.322	6.452
10. Sidamulya	2.334	2.363	4.697
11. Wanasari	2.227	2.259	4.486
12. Siasem	3.965	3.805	7.770
13. Klampok	6.100	6.078	12.178
14. Pobatan	2.427	2.319	4.746
15. Pesantunan	5.739	5.424	11.163
16. Kebeledan	3.003	2.950	5.953
17. Kupu	3.292	3.332	6.624
18. Dumeling	3.552	3.441	6.993
19. Kertabesuki	1.872	1.818	3.690
20. Sawojajar	4.091	4.135	8.226
Jumlah	59.324	59.658	118.982

Sumber data: Monografi desa.

JUMLAH PENDUDUK KECAMATAN WANASARI
KABUPATEN DATI II BREBES PADA
TAHUN 1996.

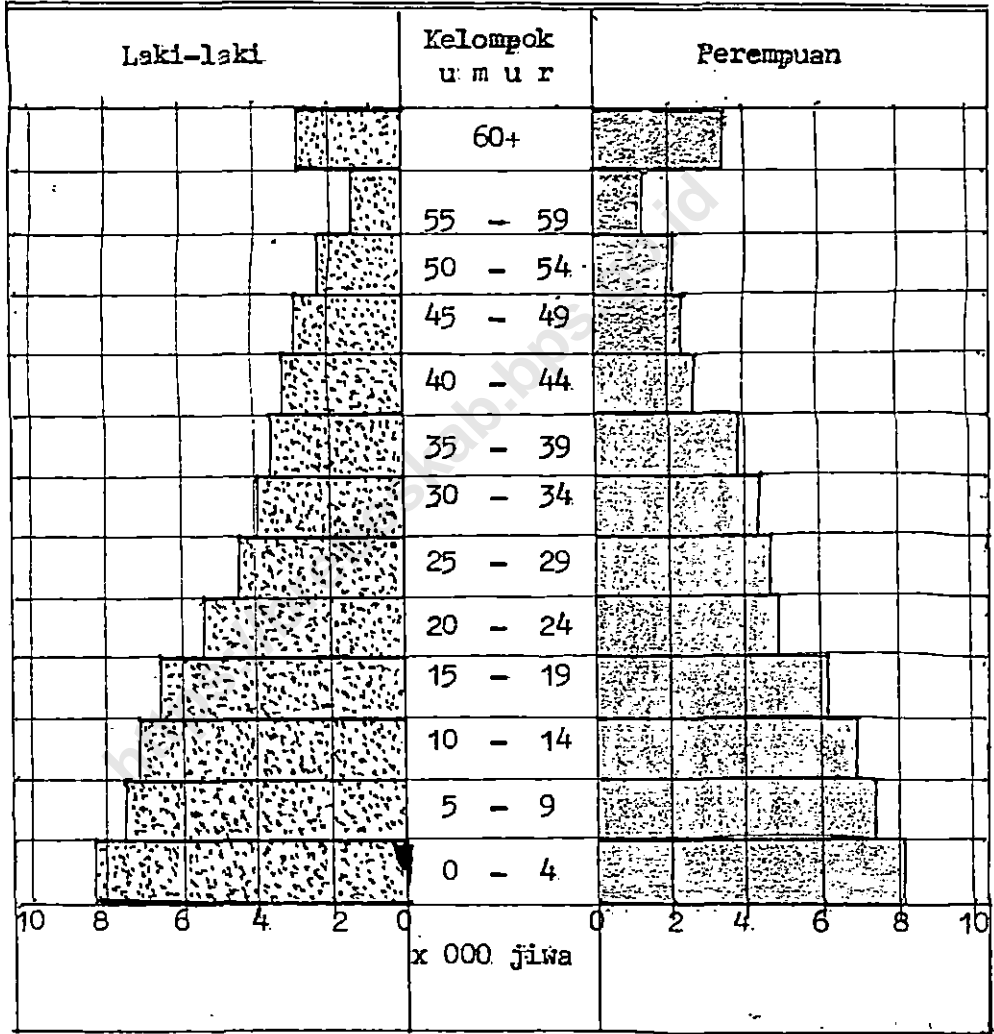
Tabel III.6.

Kelompok umur	Laki-laki	Perempuan	Jumlah L+P
1	2	3	4
1. 0 - 4	8.305	8.042	16.347
2. 5 - 9	7.605	7.421	15.026
3. 10 - 14	7.220	7.081	14.301
4. 15 - 19	6.763	6.109	12.872
5. 20 - 24	5.499	5.071	10.570
6. 25 - 29	4.200	4.826	9.026
7. 30 - 34	3.977	4.507	8.484
8. 35 - 39	3.503	3.928	7.431
9. 40 - 44	3.199	2.928	6.127
10. 45 - 49	2.704	2.333	5.037
11. 50 - 54	2.273	2.113	4.386
12. 55 - 59	1.245	1.568	2.813
13. 60 +	2.831	3.731	6.562
Jumlah	59.324	59.658	118.982

Sumber data: Monografi desa.

PIRAMIDA PENDUDUK KECAMATAN WANASARI
KABUPATEN DATI II BREBES PADA
TAHUN 1996.

Diagram 4.



Sumber data: Monografi desa.

JUMLAH PENDUDUK DESA DIKECAMATAN WANASARI
KABUPATEN DATI II BREBES PADA TAHUN

1991 1992 - 1996-

Tabel III.7.

Desa	1992	1993	1994	1995	1996
1	2	3	4	5	6
1. Tegalgandu	5675	5662	5697	5737	5750
2. Jagalempeni	7523	7589	7639	7680	7721
3. Glonggong	4192	4218	4241	4251	4291
4. Sisalam	2404	2438	2466	2468	2489
5. Lengkong	2915	2965	2981	2986	2999
6. Tanjungsari	4898	4870	4861	4876	4871
7. Siwungkuk	3144	3164	3172	3181	3216
8. Dk. wringin	4607	4607	4639	4659	4667
9. Sigentong	6289	6288	6323	6393	6452
10. Sidamulya	3697	4756	4790	4659	4697
11. Wanasari	4325	4370	4413	4447	4486
12. Siasem	7702	7623	7692	7742	7770
13. Klampok	11552	11816	11926	11986	12163
14. Pebatan	4697	4697	4688	4722	4746
15. Pesantunan	11072	11083	11114	11173	11163
16. Kebeledan	5857	5860	5883	5935	5953
17. Kupu	6470	6482	6524	6594	6624
18. Dumeling	6817	6879	6901	6962	6993
19. Kertabesuki	3622	3632	3644	3669	3690
20. Sawejajar	8090	8087	8122	8195	8226
Jumlah	115548	117080	117716	118315	118982

BANYAKNYA KELAHIRAN DAN KEMATIAN PENDUDUK
KECAMATAN WANASARI KAB. DATI II BREBES
DALAM TAHUN 1996.

Tabel III.8.

D e s a	Kelahiran			Kematian		
	L	P	Jml.	L	P	Jml.
1	2	3	4	5	6	7
1. Tegalgandu	11	9	20	5	3	8
2. Jagalempeni	41	43	84	16	26	42
3. Glenggong	23	22	45	8	2	10
4. Sisalam	20	22	42	14	7	21
5. Lengkeng	24	19	43	16	14	30
6. Tanjungsari	8	8	16	11	10	21
7. Siwungkuk	15	15	30	4	1	5
8. Mk. wringin	7	9	16	4	4	8
9. Sigenteng	55	52	107	30	22	52
10. Sidamulya	43	25	68	17	9	26
11. Wanasari	27	26	53	6	8	14
12. Siasem	25	31	56	17	10	27
13. Klampok	106	115	221	12	17	29
14. Pebatan	21	27	48	10	16	26
15. Pesantunan	15	9	24	21	14	35
16. Kebeledan	29	26	55	23	13	36
17. Kupu	18	18	36	4	3	7
18. Dumeling	20	21	41	6	4	10
19. Kertabesuki	13	15	28	5	2	7
20. Sawojajar	24	19	43	9	10	19
Jumlah	545	531	1076	238	195	433

Sumber data: Monografi desa.

BANYAKNYA PERPINDAHAN DAN PENDATANG PEN-
DUDUK DI KEC. WANASARI KAB. DATI II
TAHUN 1996.

Tabel III.9.

D e s a	Pindah			Datang		
	L	P	Jml.	L	P	Jml.
1	2	3	4	5	6	7
1.Tegalgandu	1	-	1	-	-	-
2.Jablenpeni	1	-	1	1	1	2
3.Glonggong	5	1	6	-	1	1
4.Sisalam	-	-	-	-	-	-
5.Lengkeng	-	-	-	-	-	-
6.Tanjungsari	-	-	-	-	-	-
7.Siwungkuk	5	5	10	-	-	-
8.Dk.wringin	-	-	-	-	-	-
9.Sigonteng	2	2	4	-	-	-
10.Sidamulya	9	-	9	9	4	13
11.Wanasari	-	-	-	-	-	-
12.Siasem	-	-	-	1	-	1
13.Klampek	-	-	-	-	-	-
14.Pebatan	2	-	2	-	-	-
15.Pesantunan	-	1	1	-	-	-
16.Kebeledan	-	-	-	-	1	1
17.Kupa	1	-	1	-	-	-
18.Dumeling	-	-	-	-	-	-
19.Kertabesuki	-	-	-	-	-	-
20.Sawejajar	4	3	7	-	-	-
Jumlah	30	12	42	11	7	18

Sumber data: Menografi desa.

JUMLAH KEPALA KELUARGA DI KECAMATAN
WANASARI KABUPATEN DATI II BREBES AKHIR
TAHUN 1992 - 1996 .

Tabel III.10.

D e s a	1992	1993	1994	1995	1996
1	2	3	4	5	6
1. Tegalgandu	1436	1438	1440	1443	1448
2. Jagalempeni	1694	1694	1696	1696	1698
3. Glenggeng	873	873	840	887	973
4. Sisalam	545	545	545	545	547
5. Lengkong	632	632	656	638	651
6. Tanjungsari	1186	1199	1216	1219	1223
7. Siwungluk	630	630	648	635	662
8. Dk. wringin	1187	1187	1180	1192	1189
9. Sigenteng	1417	1417	1418	1418	1421
10. Sidamulya	1127	1427	1418	1428	1429
11. Wanasari	940	1127	914	914	916
12. Siasem	1743	1743	1751	1750	1767
13. Klampok	2663	2663	2663	2668	2669
14. Pebatan	958	958	954	953	957
15. Pesantunan	2194	2194	2194	2194	2193
16. Keboledan	1271	1272	1276	1276	1277
17. Kupu	1255	1257	1253	1252	1255
18. Dumeling	1551	1556	1556	1556	1557
19. Kortabesuki	747	747	747	747	749
20. Sawejajar	1641	1641	1641	1641	1649
Jumlah	25691	26211	25769	26109	26230

KEPADATAN PENDUDUK/KM², RATA-RATA JIWA/KK
DI KECAMATAN WANASARI KAB. DATI II
BREBES TAHUN 1996.

Tabel III.11.

D e s a	Luas de sa(KM ²)	Jumlah Penddk.	Kepadat an/Km ²	Jumlah KK	Rata ji wa/KK
1	2	3	4	5	6
1. Tegalgandu	3,05	1750	1885	1450	4,0
2. Jagalempeni	4,19	7721	1843	1702	4,5
3. Glenggeng	2,39	4291	1795	975	4,4
4. Sisalan	1,88	2489	1324	551	4,5
5. Lengkong	1,74	2999	1724	653	4,6
6. Tanjungsari	5,17	4871	942	1230	4,0
7. Siwungruk	1,10	3216	2926	662	4,9
8. Dk. wringin	2,44	4667	1913	1194	3,9
9. Sigenteng	2,73	6452	2364	1425	4,5
10. Sidamulya	3,28	4697	1433	1435	3,3
11. Wanasari	3,25	4486	1380	917	4,9
12. Siasem	5,56	7770	1397	1570	4,9
13. Klampok	3,90	12178	3123	2670	4,6
14. Pebatan	2,12	4746	2234	960	5,1
15. Pesantunan	2,58	11165	4338	2196	5,1
16. Kebeledan	1,45	5953	4106	1279	4,7
17. Kupu	2,33	6624	2843	1561	4,2
18. Dumeling	2,55	6993	2716	1557	4,5
19. Kertabesuki	1,80	3690	2050	749	4,9
20. Sawejajar	18,75	8226	439	1655	5,0
Jumlah /kec.	72,26	118982	1647	26361	4,5

Sumber data: Monografi desa.

MATA PENCAHARIAN PENDUDUK (BAGI UMUR 10 TH.
KEATAS) DI KEC. WANASARI KAB. DATI II
BREBES TAHUN 1996.

Tabel III.12.

Desa	Petani sendi- ri	Buruh tani	Hela- yan	Pengu- saha	Buruh indus tri	Buruh bangu nan
1	2	3	4	5	6	7
1. Tegalgandu	1064	2672	-	8	26	44
2. Jagalempeni	1556	2999	-	-	-	25
3. Glenggong	1245	899	-	157	15	195
4. Sisalan	611	110	-	13	15	14
5. Lengkong	399	663	4	12	19	46
6. Tanjungsari	1311	1587	-	-	-	24
7. Siwungkuk	606	400	-	248	206	188
8. Dk. wringin	1128	1268	-	-	-	27
9. Sigentong	736	1621	-	4	93	231
10. Sidamulya	913	1944	-	-	21	42
11. Wanasari	488	1020	-	-	5	68
12. Siasem	186	702	3	-	-	93
13. Klompek	880	1160	3	3	10	225
14. Pebatan	70	300	4	300	150	200
15. Pesantunan	378	2263	1050	30	220	405
16. Kebelelan	787	2445	3	5	10	20
17. Kupu	949	2648	326	9	-	115
18. Dumeling	774	1155	48	1	4	1175
19. Kertabesuki	275	1222	1062	2	-	25
20. Sawejajar	876	1549	1518	16	-	35
Jumlah	15232	28607	4021	810	794	3197

dilanjutkan...

LANJUTAN I

D e s a	Peda- gang	Peng- angkut an	Peg.Neg. geri Sip/AB	Pensi unan	Lain- lain	Jumlah
1	7	8	9	10	11	12
1. Tegalgandu	51	53	38	3	134	4093
2. Jagalemponi	24	5	43	5	112	4769
3. Glonggong	293	48	26	3	57	2938
4. Sisalam	9	5	15	1	-	793
5. Lengkeng	53	173	19	6	262	1656
6. Tanjungsari	28	9	39	6	668	3672
7. Siwungkuk	250	181	12	-	7	2098
8. Dk. wringin	25	-	20	15	245	2728
9. Sigentong	7	25	19	18	-	2754
10. Sidamulya	65	-	61	13	204	3263
11. Wanasari	66	-	56	9	102	1874
12. Sinsen	289	35	25	10	-	1343
13. Klampok	567	51	210	690	998	4897
14. Peb ₀ tan	641	165	125	25	606	2586
15. Pes ₀ ntunan	410	75	60	16	180	5087
16. Kebeledan	173	138	32	4	24	3641
17. Kupu	275	26	17	3	149	4497
18. Dumeling	185	-	45	5	181	3573
19. Kertabesuki	32	25	6	1	9	2659
20. Sawejajar	138	14	49	4	127	4328
Jumlah	3681	1028	917	837	4065	63189

Sumber data: Monografi desa.



BAB. IV
S O S I A L

<https://brebeskab.bps.go.id>

JUMLAH SEKOLAH, GURU DAN MURID TK & SD
DI KECAMATAN WANASARI KAB. DATI II
TAHUN 1996.

Tabel IV.1.

D e s a	T K			S D		
	Sek.	Guru	Murid	Sek.	Guru	Murid
1	2	3	4	5	6	7
1.Tegalgandu	1	1	23	3	23	623
2.Jagalempeni	-	-	-	5	41	931
3.Glonggong	1	2	50	2	15	517
4.Sisalam	-	-	-	2	15	462
5.Lengkong	-	-	-	2	16	510
6.Tanjungsari	-	-	-	3	21	544
7.Siwungkuk	-	-	-	2	12	210
8.Dk.wringin	1	1	14	3	21	538
9.Sigentong	-	-	-	3	24	985
10..Sidamulya	-	-	-	3	24	903
11.Wanasari	-	-	-	3	22	615
12.Siasem	-	-	-	4	46	1439
13.Klampok	2	2	44	6	58	1667
14.Pebatan	1	2	30	3	24	670
15.Pesantunan	2	6	158	5	50	1456
16.Keboledan	2	5	72	3	26	870
17.Kupu	-	-	-	2	19	729
18.Dumeling	-	-	-	2	22	857
19.Kertabesuki	1	2	45	2	19	680
20.Sawejajar	2	6	102	3	23	783
Jumlah	13	27	538	61	521	15989

Sumber data: Depdikbud-kec.

BPS MILIK

UPT. PERPUSTAKAAN &
DOKUMENTASI STATISTIK
BPS JAKARTA

JUMLAH SEKOLAH, GURU DAN MURID SLTP & SLTA
DI KECAMATAN WANASARI KAB. DATI II BREBES
TAHUN 1996.

Tabel IV.2.

D e s a	S L T P			S L T A		
	Sek.	Guru	Murid	Sek.	Guru	Murid
1	2	3	4	5	6	7
1.Teglagandu	-	-	-	-	-	-
2.Jagalempeni	1	16	130	-	-	-
3.Glenggong	-	-	-	-	-	-
4.Sisalam	-	-	-	-	-	-
5.Lengkong	-	-	-	-	-	-
6.Tanjungsari	-	-	-	-	-	-
7.Siwungkuk	-	-	-	-	-	-
8.Dk.Wringin	-	-	-	-	-	-
9.Sigentong	-	-	-	-	-	-
10.Sidamulya	-	-	-	-	-	-
11.Wanasari	1	25	134	-	-	-
12.Siasem	1	27	395	-	-	-
13.Klampek	1	23	525	2 +)	25	280
14.Pebatan	-	-	-	-	-	-
15.Pesantunan	1	25	223	-	-	-
16.Keboledan	1	26	242	-	-	-
17.Kupu	-	-	-	-	-	-
18.Dumeling	-	-	-	-	-	-
19.Kertabesuki	-	-	-	-	-	-
20.Sawejajar	2	49	659	-	-	-
Jumlah	8	175	2178	1	25	280

Keterangan: +) 1 sekolah tutup.

Sumber data : Menegرافي desa.

JUMLAH MADRASAH, GURU DAN MURID M I DAN MTS
DI KECAMATAN WANASARI KAB. DATI II BREBES
TAHUN 1996.

Tabel IV.3.

D e s a	M I			M TS.		
	Sek.	Guru	Murid	Sek.	Guru	Murid
1	2	3	4	5	6	7
1. Tegalgandu	1	11	421	-	-	-
2. Jagalemponi	1	7	258	1	22	314
3. Glenggong	1	7	193	-	-	-
4. Sisalam	-	-	-	-	-	-
5. Lenggong	-	-	-	-	-	-
6. Tanjungsari	1	6	215	-	-	-
7. Siwungkuk	1	6	283	-	-	-
8. Dk. wringin	1	7	188	-	-	-
9. Sigentong	-	-	-	-	-	-
10. Sidamulya	-	-	-	-	-	-
11. Wanosari	-	-	-	-	-	-
12. Siasem	-	-	-	-	-	-
13. Klampok	1	10	466	-	-	-
14. Pebatan	1	7	112	-	-	-
15. Psantunan	1	10	466	-	-	-
16. Kebeledan	1	10	197	-	-	-
17. Kupu	1	8	285	-	-	-
18. Dumeling	2	16	526	-	-	-
19. Kertabesuki	-	-	-	-	-	-
20. Sawejajar	2	19	763	1	24	355
Jumlah	15	124	4373	2	46	669

Sumber data: Monografi desa.

PENDIDIKAN PER DUDUK (BAGI UMUR 5 TH.
KEATAS DI KEC. WANASARI KAB. DATI II BREBES
TAHUN 1996.

Tabel IV.4.

Desa	Tamat Aka dem/p.T.	Tamatan SITA	Tamatan SLTP	Tamatan SD
1	2	3	4	5
1.Tegalgandu	21	248	664	2797
2.Jagalempeni	33	42	32	3595
3.Glenggong	13	205	284	1967
4.Sisalam	5	20	205	316
5.Lengkeng	4	32	74	771
6.Tanjungsari	25	289	413	2297
7.Siwungkuk	8	24	249	1228
8.Dk.wringin	3	194	273	517
9.Sigenteng	11	228	573	2632
10.Sidamulya	8	39	126	2222
11.Wanasari	22	108	255	1644
12.Siasem	18	61	87	2130
13.Klampek	33	112	46	1775
14.Pebatan	71	355	292	587
15.Pesantunan	58	145	123	4230
16.Kebeledan	15	177	265	1681
17.Kupu	7	269	1375	2705
18.Dumling	35	102	143	3175
19.Kertabesuki	5	17	24	1008
20.Sawejajar	13	196	233	1545
Jumlah	398	2863	5736	38772

dilanjutkan...

LANJUTAN.

D e s a	Tidak ta- mat SD	Belum ta- mat SD	Tidak se- kalah	Jumlah
1	6	7	8	9
1. Tegalgandu	281	648	324	4933
2. Jagalempeni	41	17	2595	6355
3. Glonggong	148	629	512	3758
4. Sisalam	314	695	644	2199
5. Lengkong	345	349	1009	2584
6. Tanjungsari	356	786	507	4473
7. Siwungkuk	60	630	534	2733
8. Dk. wringin	1456	619	1078	4140
9. Sigentong	736	869	522	5571
10. Sidamulya	285	969	358	4007
11. Wanasari	123	873	762	3787
12. Siasem	3003	597	1308	7204
13. Klampok	1308	1826	4020	9120
14. Pebatan	30	1173	1587	4095
15. Pesantunan	2705	950	2040	10251
16. Kebeledan	1574	985	461	5158
17. Kupu	635	265	556	5812
18. Dumeling	158	1148	1279	6040
19. Kertabesuki	1692	195	243	3186
20. Sawojajar	1678	1210	2354	7229
Jumlah	16928	15433	22495	102635

Sumber data: Monografi desa.

JUMLAH GUGUSDEPAN DAN ANGGOTA PRAMUKA
DI KEC. WANASARI KAB. DATI II BREBES
TAHUN 1996.

Tabel IV.5.

D e s a	Jumlah Gu gus depan	Sumber didik		
		Mabigus	Andalan	Pembina
1	2	3	4	5
1. Tegalgandu	8	18	1	20
2. Jagalemponi	14	30	2	40
3. Glenggong	6	14	-	15
4. Sisalam	4	10	-	10
5. Lengkong	4	10	-	11
6. Tanjungsari	8	18	-	18
7. Siwungruk	6	14	-	15
8. Dk. wringin	8	18	-	20
9. Sigentong	6	14	-	15
10. Sidamulya	6	14	-	16
11. Wanasari	8	18	-	20
12. Siasem	10	22	2	35
13. Klampok	20	42	4	72
14. Pobatan	8	18	2	20
15. Pesantunan	14	30	3	42
16. Kebeledan	10	22	2	23
17. Kupu	6	14	1	14
18. Dumeling	8	18	-	20
19. Kertabesuki	4	10	-	12
20. Sawejajar	12	26	1	22
Jumlah	170	300	18	460

dilanjutkan.

LANJUTAN.

D e s a	Sasaran/anak didik				Jumlah
	Pendega	Penegak	Pengga- lang	Siaga	
1	6	7	8	9	10
1. Tegalgandu	-	-	140	408	587
2. Jagalemponi	-	-	294	486	852
3. Glenggeng	-	-	94	259	382
4. Sisalam	-	-	91	164	275
5. Lengkung	-	-	56	187	264
6. Tanjungsari	-	-	81	304	421
7. Siwungluk	-	-	96	208	333
8. Dk. wringin	-	-	121	321	480
9. Sigenteng	-	-	101	374	504
10. Sidamulya	-	-	92	371	493
11. Wanasari	-	-	114	258	416
12. Siasem	-	-	338	638	1035
13. Klampok	-	251	421	602	1392
14. Pebatan	-	-	110	368	518
15. Pesantunan	-	-	358	724	1157
16. Kebolelan	-	-	152	418	617
17. Kupu	-	-	89	337	455
18. Dumeling	-	-	149	409	596
19. Kortabesuki	-	-	72	232	326
20. Sawejajar	-	-	134	421	603
Jumlah	-	251	3103	6489	10621

Sumber data: Kwaran kec. Wanasari.

JUMLAH PEMELUK AGAMA DI KEC. WANASARI
KABUPATEN DATI II BREBES TH. 1996.

Tabel IV.6.

Desa	Islam	Katolik	Protes tan	Budha	Hindu
1	2	3	4	5	6
1.Tegalgandu	5750	-	-	-	-
2.Jagalempeni	7721	-	-	-	-
3.Glenggong	4291	-	-	-	-
4.Sisalam	2489	-	-	-	-
5.Lengkong	2997	2	-	-	-
6.Tanjungsari	4866	5	-	-	-
7.Siwungkuk	3216	-	-	-	-
8.Dk.wringin	4667	-	-	-	-
9.Sigentang	6449	2	1	-	-
10.Sidamulya	4697	-	-	-	-
11.Wanasari	4480	-	-	6	-
12.Siasem	7770	-	-	-	-
13.Klampek	12127	27	5	3	1
14.Pebatan	4730	13	3	-	-
15.Pesantunan	11147	15	1	-	-
16.Kebeledan	5951	2	-	-	-
17.Kupu	6624	-	-	-	-
18.Dumeling	6993	-	-	-	-
19.Kertabesuki	3690	-	-	-	-
20.Sawejajar	8226	-	-	-	-
Jumlah	118896	66	10	9	1

Sumber data: Menografi desa.

JUMLAH TEMPAT IBADAH PENDUDUK KEC. WANASARI
KABUPATEN DATI II BEEBES TAHUN 1996.

Tabel IV.7.

D e s a	Masjid	Gereja	Kuli	Mushela /Surau
1	2	3	4	5
1. Tegalgandu	3	-	-	23
2. Jagalempeni	3	-	-	22
3. Glenggeng	2	-	-	15
4. Sisalan	1	-	-	5
5. Lengkong	1	-	-	6
6. Tanjungsari	3	-	-	8
7. Siwungkuk	1	-	-	14
8. Dk. wringin	1	-	-	9
9. Sigentong	1	-	-	6
10. Sidamulya	1	-	-	6
11. Wanasari	1	-	-	10
12. Siasem	5	-	-	13
13. Klampok	2	-	-	11
14. Pebatan	4	-	-	13
15. Pesantunan	4	-	-	23
16. Keboledan	2	-	-	24
17. Kupu	1	-	-	12
18. Dumeling	2	-	-	10
19. Kertabesuki	2	-	-	6
20. Sawejajar	3	-	-	23
Jumlah	41	-	-	259

Sumber data: Monografi desa.

BANYAKNYA SARANA KESEHATAN YANG ADA DI KEC.
WANASARI KABUPATEN DATI II BREBES
TAHUN 1996.

Tabel IV.8.

D e s a	Rumah Bersalin BKIA			Puskesmas		Dokter
	Jml. t.tdr.	/pes	Kes/ Peli klinik	Jml. t.tdr.		
1	2	3	4	5	6	7
1. Tegalgandu	1	1	-	1	1	1
2. Jagalempeni	-	-	-	-	-	-
3. Glenggong	-	-	-	-	-	-
4. Sisalam	-	-	-	-	-	-
5. Lengkeng	-	-	-	-	-	-
6. Tanjungsari	-	-	-	1	1	-
7. Siwungkuk	-	-	-	-	-	-
8. Dk. wringin	-	-	-	1	1	-
9. Sigenteng	-	-	-	1	1	-
10. Sidamulya	-	-	-	-	-	-
11. Wanasari	-	-	-	-	-	-
12. Siasem	-	-	-	-	-	-
13. Klampek	1	2	-	1	3	2
14. Pebatan	-	-	-	1	1	-
15. Pesantunan	-	-	-	1	1	-
16. Keboledan	-	-	-	-	-	-
17. Kupu	-	-	-	-	-	-
18. Dumeling	-	-	-	-	-	-
19. Kertabesuki	-	-	-	-	-	-
20. Sawojajar	1	1	-	1	1	-
Jumlah	3	4	-	7	9	-

dilanjutkan...

LANJUTAN!

Desa	Perawat	Bidan	Dukun bayi	Jamban Keluarga
1	8	9	10	11
1. Tegalgandu	-	-	3	169
2. Jagalempeni	5	2	3	150
3. Glonggong	2	1	7	-
4. Sisalam	1	3	1	75
5. Lengken	-	-	4	30
6. Tanjungsari	1	-	3	-
7. Siwungkuk	1	1	2	50
8. Dkwringin	-	1	1	78
9. Sigenteng	-	-	4	60
10. Sidamulya	-	-	5	-
11. Wanasari	1	1	2	90
12. Siasem	1	-	2	15
13. Klampek	2	1	13	352
14. Pobatan	2	-	7	15
15. Pesantunan	1	2	7	60
16. Kebeledan	1	1	2	170
17. Kupu	1	-	3	81
18. Dumeling	3	-	2	20
19. Kertabesuki	1	-	3	125
20. Sawejajar	1	-	5	131
Jumlah	23	13	79	1671

Sumber data : Monografi desa.

JUMLAH RUMAH PENDUDUK MENURUT JENIS DINDING
NYA DI KEC. WANASARI KAB. DATI II BREBES
TAHUN 1996.

Tabel IV.9.

D e s a	Dinding terbuat dari :				Jumlah
	Batu	½ batu	Kayu/ papan	Bambu/ lainnya	
1	2	3	4	5	6
1. Tegalgandu	326	687	6	-	1019
2. Jagalempeni	206	855	238	100	1399
3. Glenggong	315	196	-	137	648
4. Sisalam	132	91	77	110	410
5. Lengkong	176	205	-	19	400
6. Tanjungsari	588	300	39	-	927
7. Siwungkuk	385	140	207	95	620
8. Dk. Wringin	470	140	207	5	822
9. Sigenteng	380	105	--	591	1076
10. Sidamulya	181	321	-	330	832
11. Wanasari	124	133	1	399	657
12. Siasem	200	390	-	711	1301
13. Klampek	314	215	-	1413	1942
14. Pebatan	344	25	61	246	676
15. Posantunan	319	293	242	859	1733
16. Kebeledan	564	343	32	102	1041
17. Kupu	207	115	598	79	999
18. Dumeling	421	475	-	234	1130
19. Kertabesuki	150	398	2	21	571
20. Sawejajar	259	520	3	742	1584
Jumlah	6061	5967	1506	6193	19727

Sumber data: Monografi desa.



BAB. V
PERTANIAN

<https://brebeskab.bps.go.id>

BANYAKNYA SARANA PERTANIAN YANG ADA DI KEC.
WANASARI KABUPATEN DATI II BREBES TA-
HUN 1996.

Tabel V.1.

D e s a	D a m		Kincir Air		Pempa Air	
	Jml.	Luas	Jml.	Luas	Jml.	Luas
1	2	3	4	5	6	7
1. Tegalgandu	-	-	-	-	57	180
2. Jagalempepi	8	25	-	-	10	90
3. Glenggong	-	-	-	-	8	59
4. Sisalam	-	-	-	-	30	125
5. Lengkeng	4	26	-	-	3	28
6. Tanjungsari	-	-	-	-	36	350
7. Siwungkuk	4	84	-	-	-	-
8. Dk. wringin	-	-	-	-	-	-
9. Sigenteng	-	-	-	-	-	-
10. Sidamulya	1	40	-	-	4	115
11. Wanasari	-	-	-	-	-	-
12. Siasem	-	-	-	-	1	10
13. Klampok	-	-	-	-	75	55
14. Pebatan	-	-	-	-	1	5
15. Pesantunan	-	-	-	-	-	-
16. Kebeledan	6	105	-	-	-	-
17. Kupu	7	125	-	-	-	-
18. Dumeling	-	-	-	-	-	-
19. Kertabesuki	-	-	-	-	-	-
20. Sawejajar	-	-	-	-	-	-
Jumlah	30	405	-	-	227	1037

Sumber data: Monografi desa.

LUAS PANEN DAN PRODUKSI PADI & JAGUNG
DI KEC. WANASARI KAB. DATI II BREBES
TAHUN 1982 - 1996.

Tabel V.2.

Tahun	P a d i		Jagung	
	Luas pa- nen (Ha),	Produksi (ton)	Luas pa- nen (Ha)	Produksi (ton)
1	2	3	4	5
1. 1982	3.023	14.872	179	308
2. 1983	3.199	15.811	197	341
3. 1984	2.291	11.795	203	388
4. 1985	3.200	17.696	104	543
5. 1986	3.401	19.777	357	251
6. 1987	2.664	13.501	99	276
7. 1988	3.234	17.857	72	124
8. 1989	4.050	26.100	149	292
9. 1990	3.621	20.796	52	97
10. 1991	3.662	22.090	13	22
11. 1992	3.777	24.027	376	803
12. 1993	3.100	20.075	47	106
13. 1994	3.645	23.466	26	57
14. 1995	3.843	25.480	28	59
15. 1996	3.612	23.807	12	26

Sumber data: Dipertan kec.

LUAS PANEN DAN PRDUKSI UBI. KAYU & UBI JALAR
DI KECAMATAN WANASARI KAB. DATI II
BREBES TAHUN 1982 - 1996.

Tabel V.3.

Tahun	Ubi kayu		Ubi jalar	
	Luas panen (Ha)	Produksi (ton)	Luas panen (Ha)	Produksi (ton)
1	2	3	4	5
1. 1982	16	140	14	71
2. 1983	11	91	20	110
3. 1984	12	139	21	124
4. 1985	11	129	14	84
5. 1986	14	130	16	15
6. 1987	11	118	7	42
7. 1988	9	113	2	2
8. 1989	10	121	4	28
9. 1990	9	103	4	28
10. 1991	6	67	2	14
11. 1992	18	199	9	62
12. 1993	12	159	7	44
13. 1994	13	182	6	42
14. 1995	13	200	21	167
15. 1996	11	177	7	56

Sumber data: Dipertan kec.

LUAS PANEN DAN PRODUKSI KACANG TANAH DAN
KACANG HIJAU DI KEC. WANASARI KAB. DA-
TI II BREBES TH. 1985 - 1996.

Tabel V.4.

T a h u n	Kacang tanah		Kacang hijau	
	Luas pa- nen (Ha)	Produksi (Ton)	Luas pa. nen (Ha)	Produksi (ton)
1	2	3	4	5
1. 1985	3	3	5	5
2. 1986	4	4	5	7
3. 1987	2	2	5	2
4. 1988	4	23	46	35
5. 1989	3	3	4	4
6. 1990	2	2	5	3
7. 1991	2	2	3	2
8. 1992	38	33	15	8
9. 1993	4	4	9	4
10. 1994	6	4	8	6
11. 1995	6	6	8	8
12. 1996	3	3	3	3

Sumber data: Dipertan kec.

LUAS PANEN DAN PRODUKSI KACANG KEDELAI
DI KEC. WANASARI KAB! DATI II
BREBES TAHUN 1985 - 1996.

Tabel V.5.

T a h u n	Luas panen (Ha)	Rata-rata Prod./Ha.	Produksi (ton)
1	2	3	4
1. 1985	108	0,648	70
2. 1986	316	1,013	320
3. 1987	-	-	-
4. 1988	6	0,633	5
5. 1989	199	0,774	154
6. 1990	92	2,250	207
7. 1991	230	1,417	326
8. 1992	283	1,694	454
9. 1993	101	0,921	93
10. 1994	38	1,553	59
11. 1995	165	1,680	278
12. 1996	380	1,620	616

Sumber data: Dipertan kec.

LUAS PANEN DAN PRODUKSI BAWANG MERAH DI
KEC. WANASARI KAB. DATI II BREBES TA-
HUN 1983 - 1996.

Tabel V.6.

T a h u n	Luas panen (Ha)	Rata-rata Prod.Kw/Ha	Preduksi (Kw)
1	2	3	4
1. 1983	1.054	116,39	122.675
2. 1984	1.250	57,78	72.220
3. 1985	1.124	58,87	66.170
4. 1986	1.621	62,68	101.610
5. 1987	1.836	54,53	100.115
6. 1988	1.357	58,60	81.860
7. 1989	1.494	68,86	102.880
8. 1990	2.094	84,21	176.330
9. 1991	1.365	70,43	96.135
10. 1992	3.012	72,38	218.005
11. 1993	3.351	71,57	239.820
12. 1994	3.206	64,80	207.755
13. 1995	3.344	79,82	266.910
14. 1996	3.361	86,87	291.980

Sumber data: Dipertan kec.

LUAS PANEN, RATA-RATA PRODUKSI DAN PRODUKSI
 TANAMAN CABE MERAH DI KEC. WANASARI
 KAB. DATI II BREBES TAHUN 1996.

Tabel V.7.

D e s a	Luas panen (Ha)	Rata-rata prod Kw/Ha	Produksi (Kw)
1	2	3	4
1. Tegalgandu	4	90	360
2. Jagalempeni	12	92	1099
3. Glonggeng	24	88	2108
4. Sisalam	30	88	2641
5. Lengkeng	2	76	153
6. Tanjungsari	44	83	3631
7. Siwungkuk	3	80	240
8. Dk. wringin	19	86	1638
9. Sigentong	5	80	400
10. Sidamulya	-	-	-
11. Wanasari	-	-	-
12. Siasem	2	78	155
13. Klampok	5	80	400
14. Pebatan	1	76	76
15. Pesantunan	3	80	240
16. Kebelelan	2	82	164
17. Kupu	3	80	240
18. Dumeling	1	71	71
19. Kertabesuki	2	70	139
20. Sawejajar	1	67	67
Jumlah	164	84	13782

Sumber data: Dipertan. kec.

PRODUKSI IKAN PAYAU DIRINCI PER BULAN DI
KEC. WANASARI KAB. DATI II BREBES DA-
LAM TAHUN 1996.

Tabel V.8.

B. u l a n	Jenis ikan			
	Bandeng	Udang bi asa	Udang windu	Rucah
1	2	3	4	5.
1. Januari	68300	18525	16625	4060
2. Pebruari	70400	16725	682	3315
3. Maret	69150	19125	-	3175
4. April	71700	13800	-	5015
5. M e i	73490	14145	-	4970
6. Juni	51830	10440	-	3640
7. Juli	48375	8670	-	3840
8. Agustus	47350	9125	-	4040
9. September	53220	13700	3850	5750
10. Oktober	58170	35775	-	10125
11. Nopember	55260	33965	-	9855
12. Desember	50835	31585	-	9320
Jumlah	718080	224560	21157	67105
Th. 1995	727114	279438	-	49631
Th- 1994	720635	308991	-	79977
Th. 1993	196620	123840	-	94295

Sumber data: Dinas Perikanan.

JUMLAH TERNAK BESAR DAN KECIL DI KEC. WANASARI
KABUPATEN DATI II BREBES PADA AKHIR TA-
HUN 1996.

Tabel V.9.

D e s a	Ternak besar		Ternak kecil		
	Sapi bi asa	Kerbau	Kuda	Kambing /Demba	Babi
1	2	3	4	5	6
1. Tegalgandu	-	-	-	652	-
2. Jagalempeni	-	-	3	60	-
3. Glenggeng	-	-	-	395	-
4. Sisalam	-	-	-	310	-
5. Lengkeng	-	2	-	430	-
6. Tanjungsari	-	2	2	692	-
7. Siwungkuk	-	-	-	462	-
8. Dk. wringin	-	-	-	539	-
9. Sigenteng	-	-	2	293	-
10. Sidamulya	-	-	-	1200	-
11. Wanasari	-	26	-	368	-
12. Siasem	-	39	-	104	-
13. Klampek	-	-	2	240	-
14. Pebatan	-	-	-	255	-
15. Pesantunan	-	-	5	200	-
16. Kebeledan	-	-	-	441	-
17. Kupu	-	11	7	67	-
18. Dumeling	-	-	15	150	-
19. Kortabesuki	-	4	-	591	-
20. Sawejajar	-	25	5	500	-
Jumlah	-	109	41	7949	-


Sumber data: Menegrafi desa.

JUMLAH UNGGAS DI KECAMATAN WANASARI
KABUPATEN DATI II BREBES TAHUN
1996.

Tabel V.10.

D e s a	Ayam kampung	Ayam ras	Itik	Angsa	Itik Manila
1	2	3	4	5	6
1. Tegalgandu	8002	-	526	44	227
2. Jagalempeni	6200	-	118	10	-
3. Glonggong	3800	-	80	-	-
4. Sisalam	3800	-	80	-	-
5. Lengkong	2960	-	95	-	-
6. Tanjungsari	2889	-	42	-	37
7. Siwungkuk	5200	85	500	-	10
8. Dk. wringin	2561	-	20	-	-
9. Sigenteng	4854	-	209	-	-
10. Sidamulya	789	-	298	75	50
11. Wanasari	3658	-	458	-	155
12. Siasem	1801	-	8	-	-
13. Klampek	980	-	210	15	35
14. Pebatan	200	-	70	-	-
15. Pesantunan	1200	1000	70	12	-
16. Keboledan	2033	-	203	-	-
17. Kupu	2165	-	17	9	-
18. Dumeling	3500	-	375	-	-
19. Kertabesuki	6350	-	1284	35	-
20. Sawejajar	3000	-	250	750	10
Jumlah	65942	1085	4913	950	524

Sumber data: Monografi desa.



BAB. VI
INDUSTRI

<https://brebeskab.bps.go.id>

JUMLAH INDUSTRI DAN TENAGA KERJANYA DI KEC.
WANASARI KABUPATEN DATI II BREBES TA-
HUN 1996.

Tabel VI.1.

D e s a	Ind. B/S.		Ind. Kecil		Ind. RT.	
	Jml.	t.k.	Jml.	t.k.	jml.	t.k.
1	2	3	4	5	6	7
1. Tegalgandu	-	-	-	-	2	8
2. Jagalempeni	-	-	-	-	9	26
3. Glonggong	-	-	-	-	-	-
4. Sisalam	-	-	-	-	-	-
5. Longkong	-	-	-	-	66	253
6. Tanjungsari	-	-	-	-	1	3
7. Siwungkuk	-	-	-	-	5	5
8. Dk. Wringin	-	-	-	-	-	-
9. Sigentong	-	-	-	-	19	21
10. Sidamulya	-	-	-	-	21	83
11. Wanasari	-	-	-	-	1	3
12. Siasem	-	-	-	-	3	6
13. Klampek	-	-	-	-	7	16
14. Pebatan	-	-	-	-	-	-
15. Pesantunan	-	-	-	-	15	30
16. Kebeledan	-	-	-	-	1	3
17. Kupu	-	-	-	-	1	3
18. Dumeling	-	-	-	-	2	5
19. Kertabesuki	-	-	-	-	-	-
20. Sawejajar	-	-	-	-	-	-
Jumlah	-	-	-	-	153	465

Sumber data: Monografi desa.



BAB. VII
PERHUBUNGAN

<https://brebeskab.bps.go.id>

PANJANG JALAN DAN JUMLAH JEMBATAN DI
KEC. WANASARI KAB. DATI II BREBES
TAHUN 1996.

Tabel VII.1.

D e s a	Kelas	Kelas	Kelas	Kelas
	II	III	III A	IV
1	2	3	4	5
1.Tegalgandu	-	-	-	-
2.Jagalempeni	-	-	-	1
3.Glenggong	-	-	-	-
4.Sisalam	-	-	-	2
5.Lengkeng	-	-	-	-
6.Tanjungsari	-	-	-	-
7.Siwungkuk	-	-	-	-
8.Dk.wringin	-	-	-	-
9.Sigenteng	-	-	-	-
10.Sidamulya	-	-	-	-
11.Wanasari	-	-	-	-
12.Siasem	-	-	-	6
13.Klampok	2	1	-	-
14.Pebatan	2	-	1	2
15.Pesantunan	2	-	-	1
16.Kebeledan	-	-	-	-
17.Kupu	-	-	-	-
18.Dumeling	-	-	-	-
19.Kertabesuki	-	-	-	-
20.Sawejajar	-	-	-	3
Jumlah	6	1	1	15

dilanjutkan....

Lanjutan.

D e s a	Kelas V	Jalan desa		Jumlah jembatan
		Aspal	Non aspal	
1	6	7	8	9
1. Tegalgandu	3	2	1	4
2. Jagalempeni	4	3	-	6
3. Glenggong	-	-	2	2
4. Sisalam	2	-	1	6
5. Lengkong	-	-	2	4
6. Tanjungsari	-	-	5	3
7. Siwungkuk	2	-	1	2
8. Dk. wringin	-	1	-	3
9. Sigentong	-	-	4	2
10. Sidamulya	-	-	2	1
11. Wanasari	2	-	1	9
12. Siasem	2	-	4	3
13. Klampek	-	-	6	6
14. Pebatan	1	2	1	2
15. Pesantunan	-	-	8	4
16. Kebeledan	-	-	1	-
17. Kupu	-	-	3	2
18. Dumeling	1	-	3	11
19. Kertabesuki	2	1	-	4
20. Sawejajar	3	2	5	12
Jumlah	22	11	50	86

Sumber data: Monografi desa.

JUMLAH KENDARAAN BERMOTOR DI KEC.
WANASARI KAB. DATI II BREBES
TAHUN 1996.

Tabel VII.2.

D e s a	Sepeda	Mobil	Mobil	Colt	Bus	Truk
	meter	Dinas	Prib.			
1	2	3	4	5	6	7
1.Tegalgandu	22	-	1	4	-	-
2.Jagalempeni	52	1	2	6	-	1
3.Glonggong	87	-	4	4	-	-
4.Sisalam	20	-	-	-	-	-
5.Longkong	40	-	-	-	-	5
6.Tanjungsari	107	-	2	3	-	2
7.Siwungkuk	20	-	12	-	-	-
8.Dk.wringin	50	-	-	4	-	3
9.Sigentong	112	-	9	-	-	3
10.Sidamulya	105	-	1	1	-	-
11.Wanasari	16	-	-	-	-	-
12.Siasem	36	-	3	4	-	1
13.Klampek	49	3	2	6	-	1
14.Pobatan	35	-	7	18	-	2
15.Pesantunan	40	1	1	6	-	2
16.Kebeledan	67	-	4	4	-	-
17.Kupu	30	-	2	2	-	-
18.Dumoling	74	-	6	-	-	-
19.Kertabesuki	32	-	4	5	-	-
20.Sawejajar	40	-	-	2	-	-
Jumlah	1034	5	60	67	-	20

Sumber data: Monografi desa.

JUMLAH KENDARAAN TIDAK BERMOTOR DI KEC.
WANASARI KAB. DATI II BREBES TAHUN
1996.

Tabel VII.3.

D e s a	Sepeda Dekar	Gerobag		Becak	
		Dereng	Howan		
1	2	3	4	5	6
1. Tegalgandu	322	-	11	-	45
2. Jagalempeni	295	2	20	-	10
3. Glonggong	254	-	34	-	4
4. Sisalam	200	10	-	-	5
5. Lengkung	285	-	25	-	8
6. Tanjungsari	236	2	12	-	10
7. Siwungkuk	275	-	-	-	7
8. Dukuhwringin	295	-	-	-	55
9. Sigentong	672	-	34	-	4
10. Sidamulya	261	-	25	-	24
11. Wanasari	233	-	15	-	43
12. Siasem	190	-	-	-	12
13. Kiampek	290	-	20	-	120
14. Pebatan	125	-	20	-	20
15. Pesantunan	120	2	6	-	35
16. Kebolelan	200	-	20	-	10
17. Kupu	465	5	7	-	15
18. Dumeling	1156	5	-	-	40
19. Kertabesuki	157	19	8	-	13
20. Sawejajar	140	-	5	-	-
Jumlah	6171	47	271	-	510

Sumber data: Monografi desa.

JUMLAH KAPAL, PERAHUN MOTOR TEMPEL DAN
PERAHU DI KEC. WANASARI KAB. DATI II BREBES
TAHUN 1996.

Tabel VII.4.

D e s a	Kapal		Perahu motor tempel		Perahu
	jml.	PK	jml.	PK	
1	2	3	4	5	6
1.Tegalgandu	-	-	-	-	-
2.Jagalempeni	-	-	-	-	-
3.Glenggong	-	-	-	-	1
4.Sisalam	-	-	-	-	-
5.Lengkong	-	-	-	-	2
6.Tanjungsari	-	-	-	-	-
7.Siwungkuk	-	-	-	-	-
8.Dk.wringin	-	-	-	-	-
9.Sigentong	-	-	-	-	-
10.Sidamulya	-	-	-	-	3
11.Wanasari	-	-	-	-	1
12.Siasem	-	-	-	-	3
13.Klampek	-	-	-	-	-
14.Pebatan	-	-	-	-	-
15.Pesantunan	-	-	60	700	46
16.Kebolelan	-	-	-	-	-
17.Kupu	-	-	-	-	-
18.Dumeling	-	-	-	-	-
19.Kertabesuki	-	-	3	12	1
20.Sawejajar	-	-	200	1200	-
Jumlah	-	-	263	1912	57


Sumber data: Monografi desa.

JUMLAH PESAWAT RADIO DAN TELEVISI DI KEC.
WANASARI KABUPATEN DATI II BREBES TA-
HUN 1996.

Tabel VII.5.

Desa	Pesawat Radio	Pesawat Televisi
1	2	3
1. Tegalgandu	46	71
2. Jagalemponi	50	120
3. Glenggeng	217	147
4. Sisalan	30	25
5. Lengkong	150	75
6. Tanjungsari	120	97
7. Siwungkruk	15	15
8. Dk. wringin	50	53
9. Sigenteng	112	248
10. Sidamulya	39	450
11. Wanasari	28	62
12. Siasem	122	167
13. Klampok	56	120
14. Pebatan	125	175
15. Pesantunan	115	140
16. Kebeledan	120	107
17. Kupu	59	27
18. Dumeling	125	117
19. Kertabesuki	30	152
20. Sawejajar	20	144
Jumlah	1629	2512

Sumber data: Monografi desa.



BAB. VIII
PEREKONOMIAN

<https://brebeskab.bps.go.id>

JUMLAH PASAR, TOKO/KIOS/WARUNG, BUUD DAN
KUD DI KEC. WANASARI KAB. DATI II
BREBES TAHUN 1996.

Tabel VIII.1.

Desa	Pasar			Toko/ Kios/ warung	BUUD	KUD
	Umum	Ikan	Hewan			
1	2	3	4	5	6	7
1. Tegalgandu	-	-	-	4	-	-
2. Jagalempeni	-	-	-	16	-	-
3. Glenggeng	-	-	-	4	-	-
4. Sisalam	-	-	-	15	-	-
5. Lengkeng	-	-	-	25	-	-
6. Tanjungsari	-	-	-	16	-	-
7. Siwungkuk	-	-	-	16	-	-
8. Dk. wringin	-	-	-	8	-	-
9. Sigenteng	-	-	-	23	-	-
10. Sidamulya	-	-	-	4	-	-
11. Wanasari	-	-	-	23	-	-
12. Siasem	-	-	-	25	-	-
13. Klampok	2	-	-	78	-	1
14. Pebatan	-	-	-	12	-	-
15. Pesantunan	1	-	-	57	-	1
16. Kebolodan	-	-	-	11	-	-
17. Kupu	-	-	-	8	-	-
18. Dumeling	-	-	-	20	-	-
19. Kertabesuki	-	-	-	30	-	-
20. Sawejajar	1	1	-	28	-	-
Jumlah	4	1	-	422	-	2

Sumber data: Monografi desa.

JUMLAH SARANA PEREKONOMIAN LAINNYA
DI KEC. WANASARI KAB. DATI II
BREBES TAHUN 1996.

Tabel VIII.2.

D e s a	Jumlah Badan2 Lumbung Rumah/w.makan		Kep. Kredit desa		Jml. t.ker.	
	Kep. Simpin				Jml.	t.ker.
1	2	3	4	5	6	
1.Tegalgandu	-	1	-	2	4	
2.Jagalempeni	-	-	-	2	4	
3.Glenggong	-	2	-	1	2	
4.Sisalam	-	1	-	-	-	
5.Lengkong	-	1	-	-	-	
6.Tanjungsari	-	-	-	1	2	
7.Siwungkul	-	-	-	-	-	
8.Dk.wringin	-	-	-	1	2	
9.Sigenteng	-	2	-	3	6	
10.Sidamulya	-	1	1	-	-	
11.Wanasari	-	-	-	3	6	
12.Sinsem	1	2	-	2	5	
13.Klampek	2	-	-	33	64	
14.Pebatan	-	-	-	-	-	
15.Pesantunan	-	1	1	7	21	
16.Kebolelan	2	1	1	2	4	
17.Kupu	2	-	-	1	2	
18.Dumeling	-	1	-	-	-	
19.Kertabesuki	-	2	-	3	3	
20.Sawejajar	-	2	1	5	10	
Jumlah	7	16	4	66	125	

dilanjutkan...

Lanjutan.

D e s a	Perdagangan		Angkutan	Lainnya
	Jumlah	t.kerja		
1	7	8	9	10
1.Tegalgandu	-	-	-	-
2.Jagalempeni	-	-	5	1
3.Glonggong	-	-	3	-
4.Sisalam	-	-	4	-
5.Lengkong	-	-	-	-
6.Tanjungsari	-	-	-	-
7.Wiwungkuk	5	10	-	-
8.Dkwingin	-	-	-	-
9.Sigentong	1	2	2	-
10.Sidamulya	-	-	-	-
11.Wanasari	-	-	-	-
12.Siasem	-	-	-	-
13.Klampok	8	70	2	-
14.Pebatan	3	9	10	1
15.Pesantunan	-	-	3	-
16.Keboledan	-	-	2	-
17.Kupu	-	-	-	-
18.Dumeling	-	-	-	6
19.Kertabesuki	32	32	25	2
20.Sawejajar	2	5	-	-
Jumlah	51	128	56	10

Sumber data: Menegrafi desa.

PRODUK DOMESTIK REGIONAL BRUTO DAN PDRB PER KAPITA DI KEC. WANASARI KAB. DATI II BREBES
 ATAS DASAR HARGA BERLAKU TH. 1994-1996
 (DALAM RIBUAN)

Tabel VIII.3.

Lapangan Usaha	1994	1995	1996
1	2	3	4
01. PERTANIAN:	23192940,17	26208022,39	29152195,34
-tan. pangan	22065879,74	24934444,11	27735545,04
-tan. perkebunan	400699,34	452790,25	503656,08
-Kehutanan	0,00	0,00	0,00
-peternakan	353057,29	398954,74	443772,76
-perikanan	373303,80	421833,29	469221,46
02. PERTAMBANGAN & PENGGALIAN:	459246,41	587835,40	706269,44
03. INDUSTRI PE- NGOLAHAN:	711902,10	932591,75	1209598,07
- Besar/ sedang	0,00	0,00	0,00
- kecil	662834,42	868313,09	1126226,82
-rumah tangga	49067,68	64278,66	83371,25
04. LISTRIK, GAS, AIR BERSIH :	0,00	0,00	0,00
05. BANGUNAN :	3442767,69	3580476,40	3803453,68
06. PERDAGANGAN:	21411751,95	26764689,94	32822028,22
- Besar, eceran	19992842,62	24991053,27	30646985,17
- Restoran	1418909,34	1773636,67	2175043,05
- Perhotelan	0,00	0,00	0,00

07. ANGKUTAN

LANJUTAN.

Lapangan Usaha	1994	1995	1996
1	2	3	4
07. ANGKUTAN & PER HUBUNGAN :	916937,64	962784,52	1076829,80
- Angkutan darat	898662,44	943595,56	1055367,84
- Jasa penunjang angkutan	18275,20	19188,96	21461,96
- Pos dan Telkom	0,00	0,00	0,00
08. LEMB. KEUANGAN SEWA & BANGUNAN :	2978377,59	3337611,93	3994758,68
-Lembaga keuangan	1748908,00	1926232,55	2305490,98
-Sewa bangunan	1238625,12	1388920,78	1661310,00
-Jasa Perusahaan	20844,46	23358,60	27957,70
09. JASA-JASA :	4896601,10	5092465,14	5519737,70
-Pemerintah & Hankam	4533482,58	4714509,88	5110070,90
-Jasa perorangan	157940,88	164258,52	178040,29
- " sosial ke- masyarakatan	205477,63	213696,74	231626,51
-Jasa Hiburan	0,00	0,00	0,00
FDREB KECAMATAN : WANASARI	58010524,64	67466479,47	78284870,93
Penduduk Pert. tahun	117399	118005	118623
FDREB Perkapita per th (Dl. rp)	494131,34	571725,60	659946,81

Sumber data: KS.Kab. Brebes.