

Katalog : 1102001.1275200

**KECAMATAN  
MEDAN MARELAN  
DALAM ANGKA**

**2017**



MUSEUM SITUS KOTA CINA



**BADAN PUSAT STATISIK  
KOTA MEDAN**  
*BPS-Statistics of Medan City*

**KECAMATAN  
MEDAN MARELAN  
DALAM ANGKA**

**2017**



**MUSEUM SITUS KOTA CINA**

---

## **KECAMATAN MEDAN MARELAN DALAM ANGKA 2017**

Katalog BPS : 1102001.1275200  
No. Publikasi : 12750.1722  
No. ISBN : 978-602-405-091-7

Ukuran buku : 21cm x 15 cm  
Jumlah Halaman : xviii + 88

Naskah:  
Badan Pusat Statistik Kota Medan

Penyunting:  
Badan Pusat Statistik Kota Medan

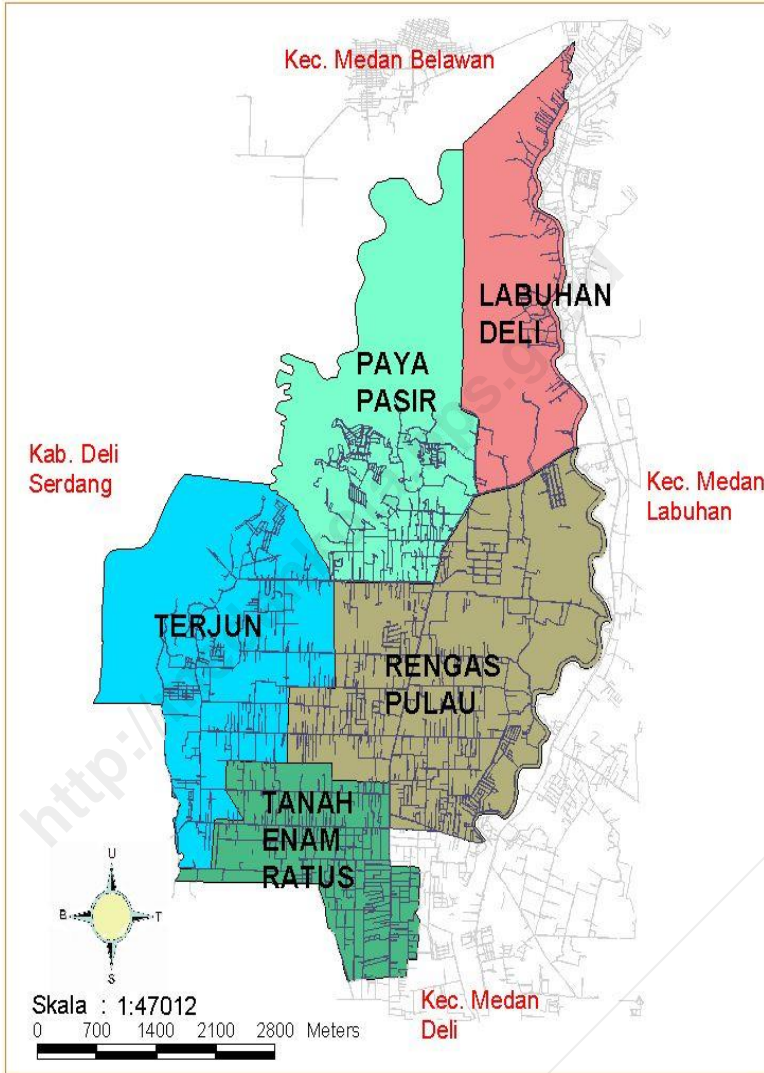
Gambar Kulit:  
Badan Pusat Statistik Kota Medan

Diterbitkan Oleh:  
Badan Pusat Statistik Kota Medan

Dicetak Oleh:  
CV. Rilis Grafika

Dilarang mengumumkan, mendistribusikan, mengomunikasikan, dan/atau menggandakan sebagian atau seluruh isi buku ini untuk tujuan komersial tanpa izin tertulis dari Badan Pusat Statistik Kota Medan

# Peta Kecamatan Medan Marelan



---

<http://medankota.bps.go.id>

---

## KATA PENGANTAR

Dengan memanjatkan puji dan syukur ke hadirat Tuhan Yang Maha Esa, kami telah dapat menyelesaikan publikasi "Kecamatan Medan Marelan Dalam Angka Tahun 2017" ini. Usainya penerbitan publikasi ini dimungkinkan berkat adanya bantuan dari Pemerintah Kecamatan Medan Marelan serta instansi pemerintah lainnya.

Kebutuhan akan data statistik semakin meningkat terutama dalam menyambut millenium kedua. Hal tersebut menjadi pendorong bagi kami untuk menyusun publikasi ini. Data yang disajikan bersumber dari data yang terdapat di kantor kecamatan Medan Marelan, kantor kelurahan sekecamatan Medan Marelan serta instansi pemerintah lainnya. Selain itu data yang ada pada publikasi ini merupakan data yang bersumber dari berbagai kegiatan rutin, survei maupun sensus yang diselenggarakan Badan Pusat Statistik di kecamatan Medan Marelan.

Pada kesempatan ini kami mengucapkan banyak terima kasih kepada Camat Medan Marelan atas perhatian dan bantuannya sehingga terbitnya publikasi ini, serta kepada instansi-instansi pemerintah lainnya.

Saran dan kritik demi penyempurnaan publikasi ini di masa yang akan datang sangat kami harapkan dari berbagai pihak.

Akhirnya semoga penyajian data statistik ini dapat membantu memenuhi kebutuhan data bagi pihak-pihak yang memerlukan serta bermanfaat bagi semua pihak.

Medan, Agustus 2017  
Kepala Badan Pusat Statistik  
Kota Medan,



Herman, SE, M.Si  
NIP. 19661128 198603 1 002

---

<http://medankota.bps.go.id>

---

## DAFTAR ISI

	HALAMAN
PETA KECAMATAN	iii
KATA PENGANTAR	v
DAFTAR ISI	vii
DAFTAR TABEL	ix
DAFTAR GAMBAR	xv
DAFTAR LAMPIRAN	xvii
BAB I KEADAAN GEOGRAFIS	1
BAB II PEMERINTAHAN	9
BAB III PENDUDUK DAN TENAGA KERJA	19
BAB IV SOSIAL	33
BAB V INDUSTRI, ENERGI DAN AIR MINUM	55
BAB VI EKONOMI	63
BAB VII HOTEL, RESTORAN DAN PARIWISATA	71
BAB VIII KEUANGAN DAN HARGA	79
LAMPIRAN	85



<http://medankota.bps.go.id>

## DAFTAR TABEL

Judul Tabel	Halaman
Tabel 1.1 Letak dan Geografis Kecamatan Medan Marelan Tahun 2016.....	5
Tabel 1.2 Luas Wilayah dirinci per Kelurahan di Kecamatan Medan Marelan Tahun 2016.....	6
Tabel 1.3 Jarak Kantor Lurah ke Kantor Camat di Kecamatan Medan Marelan Tahun 2016.....	7
Tabel 1.4 Daftar Alamat Kantor Kelurahan di Kecamatan Medan Marelan Tahun 2016 .....	8
Tabel 2.1 Banyaknya Lingkungan, RW, RT, dan Blok Sensus dirinci Menurut Kelurahan di Kecamatan Medan Marelan Tahun 2016	13
Tabel 2.2 Banyaknya Pegawai Negeri Kantor Camat dan Instansi-instansi Pemerintah di Kecamatan Medan Marelan Tahun 2016 (Jiwa).	14
Tabel 2.3 Banyaknya Pegawai Negeri Menurut Golongan dan Kelurahan di Kecamatan Medan Marelan Tahun 2016 (Jiwa).....	15
Tabel 2.4 Banyaknya Pegawai Negeri Sipil (PNS) dan Honor Pada Kantor Camat Menurut Golongan dan Tingkat Pendidikan Tahun 2016 (Jiwa).....	16
Tabel 2.5 Banyaknya Pertahanan Sipil menurut Kelurahan di Kecamatan Medan Marelan Tahun 2016.....	17
Tabel 3.1 Jumlah penduduk, Luas Kelurahan Kepadatan Penduduk per Km dirinci Menurut Kelurahan di Kecamatan Medan Marelan Tahun 2016.....	23

Tabel 3.2	Banyaknya Rumah Tangga, Penduduk dan Rata-rata anggota Rumah Tangga dirinci Menurut Kelurahan di Kecamatan Medan Marelan Tahun 2016 .....	24
Tabel 3.3	Jumlah Penduduk Menurut Jenis Kelamin dan Kelurahan di Kecamatan Medan Marelan Tahun 2016.....	25
Tabel 3.4	Jumlah Penduduk Menurut Kelompok Umur dan Jenis Kelamin Di Kecamatan Medan Marelan Tahun 2016.....	26
Tabel 3.5	Banyaknya Warga Negara Asing Menurut Kewarganegaraan dan Kelurahan di Kecamatan Medan Marelan Tahun 2016.....	27
Tabel 3.6	Banyaknya Warga Negara Indonesia Turunan Cina Menurut Jenis Kelamin dan Kelurahan di Kecamatan Medan Marelan Tahun 2016.....	28
Tabel 3.7	Banyaknya Penduduk Usia 7-12 Tahun dan Status Pendidikan dirinci Menurut Kelurahan di Kecamatan Medan Marelan Tahun 2016.....	29
Tabel 3.8	Banyaknya Mutasi dan Mutandis Penduduk Menurut Kelurahan di Kecamatan Medan Marelan Tahun 2016.....	30
Tabel 3.9	Komposisi Mata Pencaharian Penduduk menurut Kelurahan di Kecamatan Medan Marelan Tahun 2016.....	31
Tabel 3.10	Jumlah Penduduk Menurut Agama yang Dianut dan Kelurahan di Kecamatan Medan Marelan Tahun 2016.....	32
Tabel 4.1	Jumlah Sekolah Taman Kanak-kanak (TK) Negeri, dan Swasta dirinci Menurut Kelurahan di Kecamatan Medan Marelan Tahun 2016.....	38
Tabel 4.2	Jumlah Sekolah Dasar Negeri dan Swasta dirinci Menurut Kelurahan di Kecamatan Medan Marelan Tahun 2016.....	39

Tabel 4.3	Jumlah murid Sekolah Dasar Negeri dan Swasta dirinci Menurut Kelurahan di Kecamatan Medan Marelان Tahun 2016.....	40
Tabel 4.4	Jumlah Guru Sekolah Dasar Negeri dan Swasta dirinci Menurut Kelurahan di Kecamatan Medan Marelان Tahun 2016.....	41
Tabel 4.5	Jumlah Sekolah Lanjutan Tingkat Pertama Negeri dan Swasta dirinci Menurut Kelurahan di Kecamatan Medan Marelان Tahun 2016.....	42
Tabel 4.6	Jumlah Sekolah Lanjutan Tingkat Atas Negeri dan Swasta dirinci Menurut Kelurahan di Kecamatan Medan Marelان Tahun 2016.....	43
Tabel 4.7	Banyaknya Rumah Sakit, Puskesmas, BPU dan BKIA dirinci Menurut Kelurahan di Kecamatan Medan Marelان Tahun 2016.....	44
Tabel 4.8	Jumlah Posyandu, Dokter dan Bidan yang Melayani KB dirinci Menurut Kelurahan di Kecamatan Medan Marelان Tahun 2016.....	45
Tabel 4.9	Jumlah Pasangan Usia Subur (PUS) yang Mempergunakan Alat Kontrasepsi IUD, Pil, Kondom, Mow/P, Implant dan Suntikan Menurut Kelurahan di Kecamatan Medan Marelان Tahun 2016.....	46
Tabel 4.10	Banyaknya Sarana Ibadah Menurut Kelurahan di Kecamatan Medan Marelان Tahun 2016.....	48
Tabel 4.11	Banyaknya Nikah, Talak, Cerai dan Rujuk Menurut Kelurahan di Kecamatan Medan Marelان Tahun 2016.....	49
Tabel 4.12	Banyaknya Lapangan Olah Raga dirinci Menurut jenis Olahraga per Kelurahan di Kecamatan Medan Marelان Tahun 2016.....	51

Tabel 5.1	Banyaknya Perusahaan Industri Besar, Sedang, Kecil dan Kerajinan Rumah Tangga menurut Kelurahan di Kecamatan Medan Marelan Tahun 2016.....	59
Tabel 5.2	Banyaknya Rumah Tangga Pelanggan Listrik Negara per Kelurahan di Kecamatan Medan Marelan Tahun 2016.....	60
Tabel 5.3	Banyaknya Rumah Tangga Pelanggan Air Minum Melalui PAM Menurut Kelurahan di Kecamatan Medan Marelan Tahun 2016.....	61
Tabel 6.1	Banyaknya Pasar dan Pertokoan per Kelurahan di Kecamatan Medan Marelan Tahun 2016.....	66
Tabel 6.2	Jumlah Pasar Yang Dikelola Pemerintah, Swasta, dan Tanpa Pengelola di Kecamatan Medan Marelan Tahun 2016.....	67
Tabel 6.3	Jumlah SPBU dan Agen Minyak Tanah (Pangkalan) di Kecamatan Medan Marelan Tahun 2016.....	68
Tabel 6.4	Banyaknya Bengkel Sepeda Motor dan Mobil Menurut Kelurahan di Kecamatan Medan Marelan Tahun 2016.....	69
Tabel 6.5	Banyaknya Tempat Pencucian Mobil (Doorsmer) Menurut Kelurahan di Kecamatan Medan Marelan Tahun 2016.....	70
Tabel 7.1	Jumlah Hotel, Bioskop, Night Club dan Bilyard Menurut Kelurahan di Kecamatan Medan Marelan Tahun 2016.....	74
Tabel 7.2	Banyaknya Rumah Makan/Restoran dan Warung Minum Menurut Kelurahan di Kecamatan Medan Marelan Tahun 2016.....	75
Tabel 7.3	Jumlah Panti Pijat, Masseur, Pangkas, Salon dan Praktek Dukun Patah menurut Kelurahan di Kecamatan Medan Marelan Tahun 2016.....	76

---

Tabel 7.4	Jumlah Tempat Video Game/Play Station dan Penyewaan Kaset Video/VCD/DVD Menurut Kelurahan di Kecamatan Medan Marelan Tahun 2016.....	77
Tabel 8.1	Banyaknya Lembaga Keuangan menurut Kelurahan di Kecamatan Medan Marelan Tahun 2016.....	82

<http://medankota.bps.go.id>

---

<http://medankota.bps.go.id>

---

## DAFTAR GAMBAR

Judul Gambar	Halaman
Gambar 1.1 Luas Wilayah tiap kelurahan di Kecamatan Medan Marelان Tahun 2016 (Km <sup>2</sup> ) .....	4
Gambar 2.1 Banyaknya lingkungan dan Blok Sensus tiap Kelurahan di Kecamatan Medan Marelان Tahun 2016 .....	12
Gambar 2.2 Banyaknya PNS di Kantor Camat dan Instansi lain di Kecamatan Medan Marelان Berdasarkan Golongan .....	126
Gambar 3.1 Jumlah Penduduk Per kelurahan se-Kecamatan Medan Marelان Tahun 2016 (Jiwa).....	22
Gambar 3.2 Komposisi Mata Pencarian Penduduk di Kecamatan Medan Marelان Tahun 2016 (jiwa).....	22
Gambar 4.1 Banyaknya Rumah Sakit, Puskesmas, BPU, BKIA di Kecamatan Medan Marelان Tahun 2016.....	37
Gambar 4.2 Persentase Penggunaan Alat Kontrasepsi Pasangan Usia Subur di Kecamatan Medan Marelان Tahun 2016.....	37
Gambar 5.1 Banyaknya Rumah tangga Pelanggan Listrik PLN dan PAM di Kecamatan Medan Marelان Tahun 2016.....	58
Gambar 6.1 Banyaknya Pasar dan pertokoan di Kecamatan Medan Marelان Tahun 2016.....	65
Gambar 7.1 Banyaknya Restoran, dan Warung Makan/Minum di Kecamatan Medan Marelان Tahun 2016.....	73



---

<http://medankota.bps.go.id>

---

---

**DAFTAR LAMPIRAN**

	Halaman
Daftar 1. Nama Camat di Kecamatan Medan Marelan sejak Tahun 1974 s/d sekarang.....	87
Daftar 2. Daftar nama dan Alamat Kantor Kelurahan di Kecamatan Medan Marelan Tahun 2016.....	88

<http://medankota.bps.go.id>

---

<http://medankota.bps.go.id>

---

---

# KEADAAN GEOGRAFIS

1

<http://medanindonesia.go.id>

---

<http://medankota.bps.go.id>

---

### **1.1 Letak dan Geografis Kecamatan Medan Marelان Tahun 2016**

Kecamatan Medan Marelان berbatasan langsung dengan Kabupaten Deli Serdang di sebelah selatan dan sebelah barat, Kecamatan Medan Belawan di sebelah utara, dan Kecamatan Medan Labuhan di sebelah timur. Kecamatan Medan Marelان merupakan salah satu kecamatan di Kota Medan yang mempunyai luas sekitar 44,47 km<sup>2</sup>. Jarak kantor kecamatan ke kantor walikota Medan yaitu sekitar 22 km.

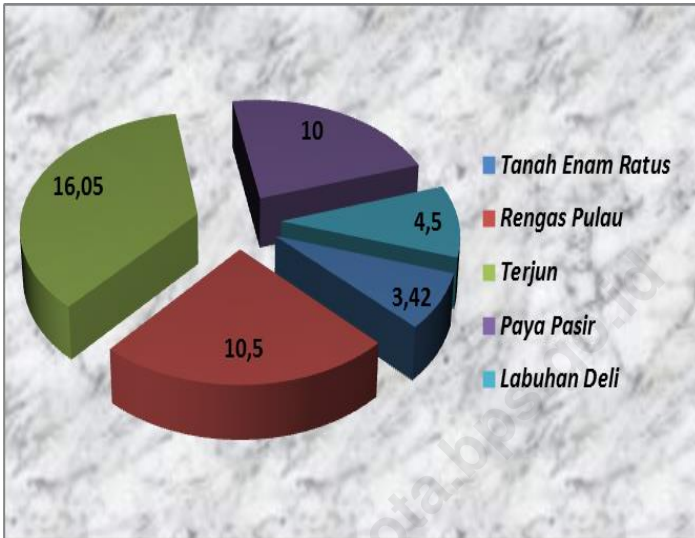
### **1.2 Luas Wilayah dirinci Menurut Kelurahan di Kecamatan Medan Marelان Tahun 2016**

Dari 5 kelurahan di Kecamatan Medan Marelان, Kelurahan Terjun memiliki luas wilayah yang terluas yaitu sebesar 16,05 km<sup>2</sup> sedangkan Kelurahan Tanah Enam Ratus mempunyai luas terkecil yakni 3,42 km<sup>2</sup>.

### **1.3 Jarak Kantor Lurah ke Kantor Camat di Kecamatan Medan Marelان Tahun 2016**

Ditinjau dari jarak antara kantor kelurahan dan kantor kecamatan, kantor Kelurahan Labuhan Deli memiliki jarak terjauh dari kantor kecamatan Medan Marelان yaitu sekitar 4 km sedangkan kantor kelurahan yang terdekat yaitu Kelurahan Terjun.

Gambar 1.1 Luas Wilayah tiap kelurahan di Kecamatan Medan Marelan Tahun 2016 (Km<sup>2</sup>)



Sumber : Kantor Camat Medan Marelan

Tabel 1.1 Letak dan Geografis Kecamatan Medan Marelan Tahun 2016

1. Luas wilayah :	44,47 Km <sup>2</sup>
2. Letak diatas permukaan Laut :	5 Meter
3. Terletak antara	
Lintang Utara	:
Lintang Selatan	:
Bujur Timur	:
4. Berbatasan dengan	
Sebelah Utara	: Kecamatan Medan Belawan
Sebelah Selatan	: Kab. Deli Serdang
Sebelah Barat	: Kab. Deli Serdang
Sebelah Timur	: Kecamatan Medan Belawan
5. Jarak Kantor Camat ke Kantor Walikota Medan :	22 Km.

Sumber : Kantor Camat Medan Marelan



## Keadaan Geografis

Tabel 1.2 Luas Wilayah dan Persentase Terhadap Luas Kecamatan Menurut Kelurahan Tahun 2016

Kelurahan	Luas (Km <sup>2</sup> )	Persentase terhadap Luas Kecamatan (%)
(1)	(2)	(3)
1. Tanah Enam Ratus	3,42	7,69
2. Rengas Pulau	10,50	23,61
3. Terjun	16,05	36,09
4. Paya Pasir	10,00	22,49
5. Labuhan Deli	4,50	10,12
<b>Jumlah 2016</b>	<b>44,47</b>	<b>100,00</b>
<b>2015</b>	<b>44,47</b>	<b>100,00</b>

Sumber : Kantor Camat Medan Marelan

Tabel 1.3 Jarak Kantor Lurah ke Kantor Camat Menurut Kelurahan Tahun 2016

Kelurahan	Jarak ke Kantor Camat (Km)
(1)	(2)
1. Tanah Enam Ratus	3,5
2. Rengas Pulau	2
3. Terjun	0,5
4. Paya Pasir	2,5
5. Labuhan Deli	4
<b>Rata-rata 2016</b>	<b>2,5</b>
<b>2015</b>	<b>2,5</b>

Sumber : Kantor Lurah se-Kecamatan Medan Marelan

---

## Keadaan Geografis

Tabel 1.4 Daftar Alamat Kantor Kelurahan di Kecamatan Medan Marelan Tahun 2016

Kelurahan	Alamat Kantor Kelurahan
(1)	(2)
1. Tanah Enam Ratus	Jl. Marelan Raya
2. Rengas Pulau	Jl. Kapten Rahmadbudin
3. Terjun	Jl. Kapten Rahmadbudin
4. Paya Pasir	Jl. Pasar Nippon
5. Labuhan Deli	Jl. Young Panah Hijau

Sumber : Kantor Camat Medan Marelan

---

**PEMERINTAHAN**

**2**

<http://medankota.com>

---

<http://medankota.bps.go.id>

---

## **2.1 Pemerintahan Kecamatan Medan Marelan**

Kecamatan Medan Marelan yang dipimpin oleh seorang camat, saat ini terdiri dari 5 kelurahan yang terbagi atas 88 lingkungan.

## **2.2 Struktur Pegawai Negeri Kecamatan Medan Marelan**

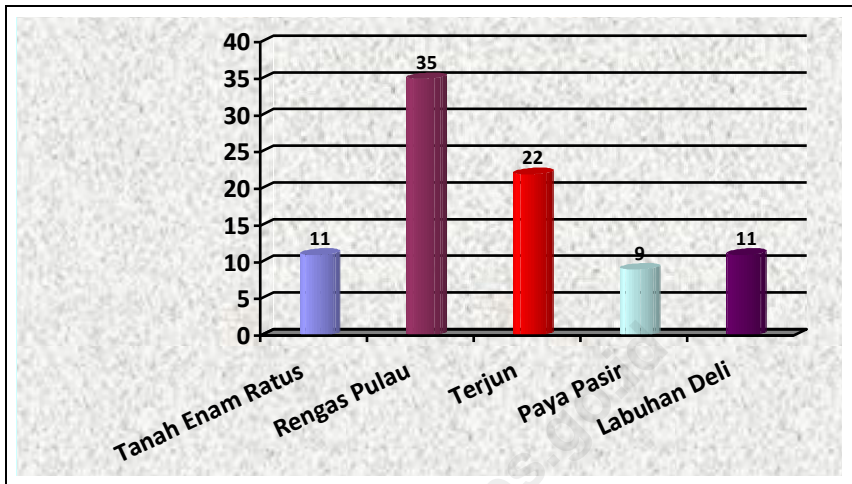
Tahun 2016, kecamatan Medan Marelan memiliki total 78 pegawai negeri yang dialokasikan di Kantor Camat dan Instansi-instansi Pemerintah lainnya dimana alokasi pegawai terbesar ada di kantor kelurahan yakni sebanyak 24 pegawai. Sedangkan alokasi pegawai terkecil terdapat pada statistik kecamatan yang hanya berjumlah satu pegawai.

Bila dirinci menurut golongan, dari 76 pegawai negeri di kecamatan Medan Marelan, ternyata sebagian besar pegawai negeri masih bergolongan III yaitu sebanyak 49 pegawai. Jumlah pegawai negeri terbanyak berada di kelurahan Rengas Pulau.

## **2.3 Struktur Pertahanan Sipil Kecamatan Medan Marelan**

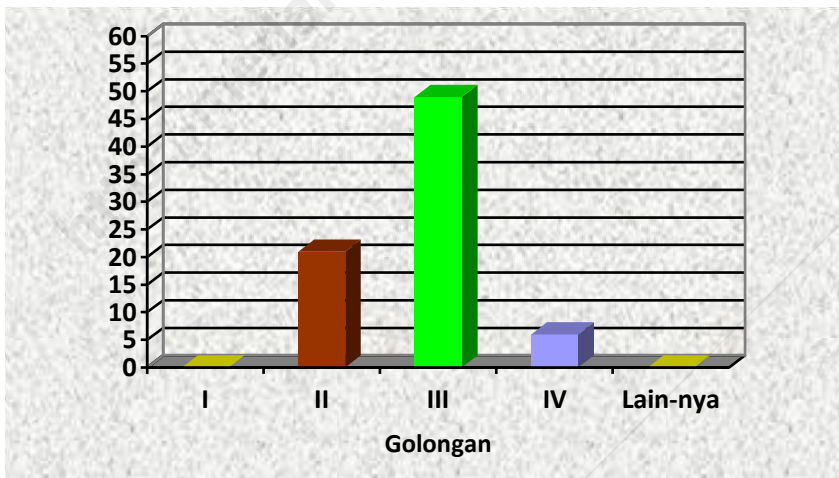
Bila dilihat dari sisi keamanannya, kecamatan Medan Marelan pada tahun 2016 memiliki 184 unit pertahanan sipil. Diantaranya 21 wanra, 79 kamra, 84 linmas.

Gambar 2.1 Banyaknya lingkungan dan Blok Sensus tiap Kelurahan di Kecamatan Medan Marelان Tahun 2016



Sumber : Kantor Lurah se-Kecamatan Medan Marelان

Gambar 2.2 Banyaknya PNS di Kantor Camat dan Instansi lain di Kecamatan Medan Marelان Berdasarkan Golongan



Sumber : Kantor Camat Medan Marelان

Tabel 2.1 Banyaknya Lingkungan dan Blok Sensus Menurut Kelurahan Tahun 2016

Kelurahan	Jumlah	
	Lingkungan	Blok Sensus
(1)	(2)	(3)
1. Tanah Enam Ratus	11	51
2. Rengas Pulau	35	74
3. Terjun	22	41
4. Paya Pasir	9	15
5. Labuhan Deli	11	55
<b>Jumlah 2016</b>	<b>88</b>	<b>383</b>
<b>2015</b>	<b>88</b>	<b>383</b>

Sumber : Kantor Lurah se-Kecamatan Medan Marelan



Pemerintahan

Tabel 2.2 Banyaknya Pegawai Negeri Sipil (PNS) dan Honor di Lingkungan Instansi Pemerintah Kecamatan Medan Marelan Tahun 2016 (Jiwa)

Instansi	Golongan				Honor	Jumlah
	I	II	III	IV		
(1)	(2)	(3)	(4)	(5)	(6)	(7)
1. Kantor Camat	0	0	11	1	0	12
2. Kelurahan	0	8	16	0	0	24
3. Statistik	0	0	1	0	0	1
4. PPLKB	0	0	6	0	0	6
5. Pertanian	0	0	2	1	0	3
6. PD. Kebersihan	0	0	0	0	0	0
7. Puskesmas	0	10	4	2	0	16
8. KUA	0	1	5	1	0	7
9. UPT Pendidikan	0	2	4	1	0	7
10. Disduk	0	2	0	0	0	2
<b>Jumlah 2016</b>	<b>0</b>	<b>23</b>	<b>49</b>	<b>6</b>	<b>0</b>	<b>78</b>
<b>2015</b>	<b>0</b>	<b>23</b>	<b>49</b>	<b>6</b>	<b>0</b>	<b>78</b>

Sumber : Kantor Camat Medan Marelan.

Tabel 2.3 Banyaknya Pegawai Negeri Sipil (PNS) dan Honor Pada Kantor Kelurahan Menurut Golongan dan Kelurahan Tahun 2016 (Jiwa)

Kelurahan	Golongan				Honor	Jumlah
	I	II	III	IV		
(1)	(2)	(3)	(4)	(5)	(6)	(7)
1. Tanah Enam Ratus	0	2	3	0	0	5
2. Rengas Pulau	0	2	5	0	0	7
3. Terjun	0	2	3	0	0	5
4. Paya Pasir	0	1	3	0	0	4
5. Labuhan Deli	0	1	2	0	0	3
<b>Jumlah 2016</b>	<b>0</b>	<b>8</b>	<b>16</b>	<b>0</b>	<b>0</b>	<b>24</b>
<b>2015</b>	<b>0</b>	<b>8</b>	<b>16</b>	<b>0</b>	<b>0</b>	<b>24</b>

Sumber : Kantor Camat Medan Marelan

Pemerintahan

Tabel 2.4 Banyaknya Pegawai Negeri Sipil (PNS) dan Honor Pada Kantor Camat Menurut Golongan dan Tingkat Pendidikan Tahun 2016 (Jiwa)

Instansi	Golongan				Honor	Jumlah
	I	II	III	IV		
	(2)	(3)	(4)	(5)		
1. Sekolah Dasar (SD)	-	-	-	-	-	-
2. Sekolah Lanjutan Tingkat Pertama (SLTP)	-	-	-	-	-	-
3. Sekolah Lanjutan Tingkat Atas (SLTA)	-	-	6	-	-	6
4. Diploma (D-I, D-II, D-III)	-	-	-	-	-	-
5. D-IV/Sarjana (S1)	-	-	5	1	-	6
6. S2/S3	-	-	-	-	-	-
<b>Jumlah 2016</b>	-	-	<b>11</b>	<b>1</b>	-	<b>12</b>
<b>2015</b>	-	-	<b>11</b>	<b>1</b>	-	<b>12</b>

Sumber : Kantor Lurah se Kecamatan Medan Marelan

Tabel 2.5 Banyaknya Pertahanan Sipil Menurut Kelurahan Tahun 2016

Kelurahan		Jumlah
(1)		(2)
1.	Tanah Enam Ratus	46
2.	Rengas Pulau	52
3.	Terjun	45
4.	Paya Pasir	0
5.	Labuhan Deli	41
<b>Jumlah</b>	<b>2016</b>	<b>184</b>
	<b>2015</b>	<b>184</b>

Sumber : Kantor Lurah se Kecamatan Medan Marelan.

---

<http://medankota.bps.go.id>

---

---

**PENDUDUK  
DAN  
TENAGA KERJA**

3

<http://medankorahps.go.id>

<http://medankota.bps.go.id>

### **3.1 Jumlah Penduduk, Luas Kelurahan, Kepadatan Penduduk per Km Menurut Kelurahan di Kecamatan Medan Marelان Tahun 2016**

Kecamatan Medan Marelان dihuni oleh 167.984 orang penduduk dimana penduduk terbanyak berada di kelurahan Rengas Pulau yakni sebanyak 59.315 orang. Jumlah penduduk terkecil di kelurahan Paya Pasir yakni sebanyak 12.871 orang. Bila dibandingkan antara jumlah penduduk serta luas wilayahnya, maka kelurahan Tanah Enam Ratus merupakan kelurahan terpadat yaitu 9.215 jiwa tiap km<sup>2</sup> dengan rata-rata ART 4 orang.

### **3.2 Struktur Penduduk Berdasarkan Jenis Kelamin dan Kelompok Umur di Kecamatan Medan Marelان Tahun 2016**

Jumlah Penduduk Kecamatan Medan Marelان sebanyak 156.394 penduduk terdiri dari 77.214 orang laki-laki serta 79.180 orang perempuan. Berdasarkan kelompok umur, distribusi penduduk Kecamatan Medan Marelان relatif lebih banyak penduduk usia produktif. Terdapat warga negara Indonesia turunan cina yang berdomisili di kecamatan ini. Sebanyak 6.247 orang warga Indonesia keturunan cina berdomisili di Kecamatan Medan Marelان, yakni 3.143 laki-laki dan 3.104 perempuan. Kelurahan Rengas Pulau merupakan kawasan yang ramai dihuni oleh warga Indonesia keturunan cina yakni sebanyak 5.236 orang.

### **3.3 Status Pendidikan Penduduk Usia 7-12**

Tahun 2016 di Kecamatan Medan Marelان, ternyata tingkat penduduk usia 7-12 tahun yang bersekolah sudah cukup banyak. Tercatat ada sekitar 16.094 penduduk kecamatan Medan Marelان yang bersekolah pada tahun 2016. Namun masih ada sebanyak 45 orang di kecamatan ini yang tidak sekolah.

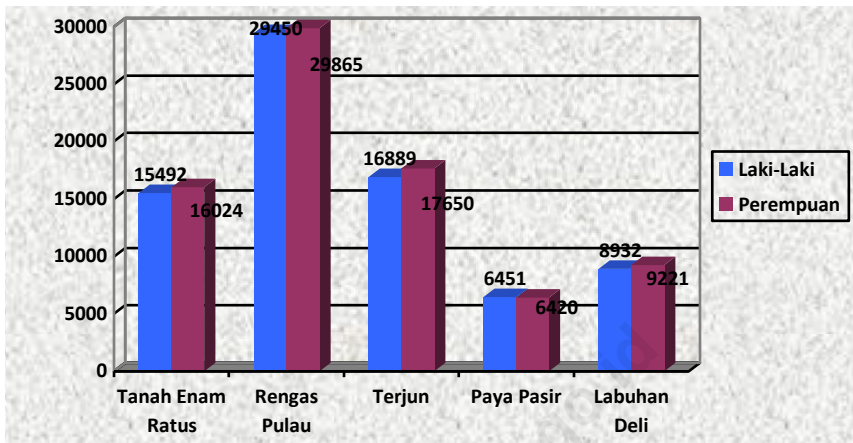
### **3.4 Mutasi dan Mutandis penduduk Kecamatan Medan Marelان Tahun 2016**

Tercatat sebanyak 311 penduduk yang lahir sepanjang tahun 2016 di Kecamatan Medan Marelان, sedangkan hanya 100 orang yang meninggal. Mobiltas penduduk di kecamatan ini tidak terlalu ramai yakni selama tahun 2016 tercatat hanya 260 orang datang dan 118 orang pindah dari kecamatan ini. Sebagian besar warga Kecamatan Medan Marelان berprofesi sebagai pegawai swasta.



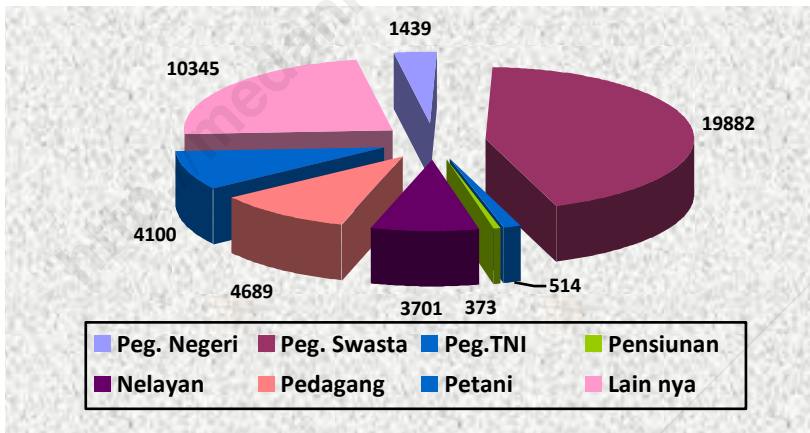
## Penduduk Dan Tenaga Kerja

Gambar 3.1 Jumlah Penduduk Per kelurahan se-Kecamatan Medan Marelان Tahun 2016 (Jiwa)



Sumber : Badan Pusat Statistik Kota Medan

Gambar 3.2 Komposisi Mata Pencarian Penduduk di Kecamatan Medan Marelان Tahun 2016 (jiwa)



Sumber : Kantor Lurah se-Kecamatan Medan Marelان

Tabel 3.1 Jumlah Penduduk, Luas Kelurahan, Kepadatan Penduduk per Km<sup>2</sup> Menurut Kelurahan Tahun 2016

Kelurahan	Jumlah Penduduk (Jiwa)	Luas Wilayah (Km <sup>2</sup> )	Kepadatan Penduduk Per Km <sup>2</sup>
(1)	(2)	(3)	(4)
1. Tanah Enam Ratus	33 851	3,42	9 699
2. Rengas Pulau	63 711	10,50	5 910
3. Terjun	37 098	16,05	2 251
4. Paya Pasir	13 825	10,00	1 346
5. Labuhan Deli	19 499	4,50	4 221
<b>Jumlah 2016</b>	<b>167 984</b>	<b>44,47</b>	<b>3 679</b>
<b>2015</b>	<b>162 267</b>	<b>44,47</b>	<b>3 697</b>

Sumber : Badan Pusat Statistik Kota Medan

Penduduk Dan Tenaga Kerja

Tabel 3.2 Banyaknya Rumah Tangga, Penduduk dan Rata-rata Anggota Rumah Tangga Menurut Kelurahan Tahun 2016

Kelurahan	Banyaknya		Rata-rata anggota RT
	R. Tangga	Penduduk (Jiwa)	
(1)	(2)	(3)	(4)
1. Tanah Enam Ratus	7 276	33 851	5
2. Rengas Pulau	13 766	63 711	5
3. Terjun	7 920	37 098	5
4. Paya Pasir	2 714	13 825	5
5. Labuhan Deli	4 104	19 499	5
<b>Jumlah</b>	<b>35 780</b>	<b>167 984</b>	<b>5</b>
	<b>2015</b>	<b>34 730</b>	<b>5</b>

Sumber : Badan Pusat Statistik Kota Medan

Tabel 3.3 Jumlah Penduduk Menurut Jenis Kelamin dan Kelurahan Tahun 2016

Kelurahan	Jenis Kelamin		Jumlah (Jiwa)
	Laki-laki (Jiwa)	Perempuan (Jiwa)	
(1)	(2)	(3)	(4)
1. Tanah Enam Ratus	16 628	17 224	33 851
2. Rengas Pulau	31 610	32 101	63 711
3. Terjun	18 127	18 971	37 098
4. Paya Pasir	6 925	6 901	13 825
5. Labuhan Deli	9 587	9 912	19 499
<b>Jumlah 2016</b>	<b>82 876</b>	<b>85 108</b>	<b>167 984</b>
<b>2015</b>	<b>80 152</b>	<b>82 115</b>	<b>162 267</b>

Sumber : Badan Pusat Statistik Kota Medan

Penduduk Dan Tenaga Kerja

Tabel 3.4 Jumlah Penduduk Menurut Kelompok Umur dan Jenis Kelamin Tahun 2016

Kelompok Umur	Jenis Kelamin		Jumlah (Jiwa)
	Laki-laki (Jiwa)	Perempuan (Jiwa)	
(1)	(2)	(3)	(4)
0-4	7 642	7 370	15 012
5-9	7626	7 300	14 926
10-14	7 125	6 793	13 917
15-19	8 003	8 294	16 297
20-24	9 249	9 766	19 014
25-29	7 371	7 497	14 868
30-34	6 554	6 830	13 384
35-39	6 090	6 421	12 511
40-44	5 593	5 790	11 383
45-49	4 830	5 034	9 864
50-54	4 095	4 361	8 457
55-59	3 402	3 553	6 954
60-64	2 459	2 416	4 975
65-69	1 429	1 587	3 015
70-74	828	1 048	1 876
75+	580	950	1 530
<b>Jumlah 2016</b>	<b>82 876</b>	<b>85 108</b>	<b>167 984</b>
<b>2015</b>	<b>80 152</b>	<b>82 115</b>	<b>162 267</b>

Sumber : Badan Pusat Statistik Kota Medan

Tabel 3.5 Jumlah Penduduk Menurut Agama dan Kelurahan Tahun 2016

Kelurahan	Islam	Kristen	Katolik	Budha	Hindu	Kong- Hucu
(1)	(2)	(3)	(4)	(5)	(6)	(7)
1. Tanah Enam Ratus	31 744	416	449	287	81	0
2. Rengas Pulau	58 702	561	573	2 136	93	0
3. Terjun	34 445	354	582	723	36	0
4. Paya Pasir	13 207	97	64	83	18	0
5. Labuhan Deli	18 376	173	168	278	0	0
<b>Jumlah 2016</b>	<b>156 474</b>	<b>1 601</b>	<b>1 836</b>	<b>3 507</b>	<b>228</b>	<b>0</b>
<b>2015</b>	<b>155 203</b>	<b>1 533</b>	<b>3 630</b>	<b>234</b>	<b>1.667</b>	<b>0</b>

Sumber : Kantor Lurah se Kecamatan Medan Marelan

Penduduk Dan Tenaga Kerja

Tabel 3.6 Banyaknya Mutasi Penduduk Menurut Kelurahan Tahun 2016

Kelurahan	Lahir (Jiwa)	Mati (Jiwa)	Datang (Jiwa)	Pindah (Jiwa)
(1)	(2)	(3)	(4)	(5)
1. Tanah Enam Ratus	67	28	48	35
2. Rengas Pulau	118	51	129	56
3. Terjun	52	24	64	31
4. Paya Pasir	36	18	52	26
5. Labuhan Deli	58	27	32	34
<b>Jumlah</b>				
<b>2016</b>	<b>331</b>	<b>148</b>	<b>325</b>	<b>182</b>
<b>2015</b>	<b>333</b>	<b>132</b>	<b>255</b>	<b>163</b>

Sumber : Kantor Lurah se-Kecamatan Medan Marelan

Tabel 3.7 Banyaknya Warga Negara Asing Menurut Kewarganegaraan dan Kelurahan Tahun 2016

Kelurahan	Kewarganegaraan			Jumlah (Jiwa)
	Cina (Jiwa)	India (Jiwa)	Lainnya (Jiwa)	
(1)	(2)	(3)	(4)	(5)
1. Tanah Enam Ratus	0	0	0	0
2. Rengas Pulau	46	0	0	46
3. Terjun	13	0	0	13
4. Paya Pasir	9	0	0	9
5. Labuhan Deli	3	0	0	3
<b>Jumlah 2016</b>	<b>71</b>	<b>0</b>	<b>0</b>	<b>71</b>
<b>2015</b>	<b>71</b>	<b>0</b>	<b>0</b>	<b>71</b>

Sumber : Kantor Lurah se-Kecamatan Medan Marelan



Penduduk Dan Tenaga Kerja

Tabel 3.8 Banyaknya Warga Negara Indonesia Turunan Cina Menurut Jenis Kelamin dan Kelurahan Tahun 2016

Kelurahan	Jenis Kelamin		Jumlah (Jiwa)
	Laki-laki (Jiwa)	Perempuan (Jiwa)	
(1)	(2)	(3)	(4)
1. Tanah Enam Ratus	194	221	415
2. Rengas Pulau	1 975	2 186	4 161
3. Terjun	201	217	418
4. Paya Pasir	105	113	218
5. Labuhan Deli	77	69	146
<b>Jumlah 2016</b>	<b>2 552</b>	<b>2 806</b>	<b>5 358</b>
<b>2015</b>	<b>3 157</b>	<b>3 117</b>	<b>6 274</b>

Sumber : Kantor Lurah se-Kecamatan Medan Marelan

Tabel 3.9 Komposisi Mata Pencaharian Penduduk Menurut Kelurahan Tahun 2016

Kelurahan	Pegawai			Petani (Jiwa)
	Negeri (Jiwa)	Swasta (Jiwa)	ABRI (Jiwa)	
(1)	(2)	(3)	(4)	(5)
1. Tanah Enam Ratus	162	3 894	91	1 559
2. Rengas Pulau	638	7 522	268	1 253
3. Terjun	435	4 368	96	1002
4. Paya Pasir	97	3 078	31	163
5. Labuhan Deli	66	1 077	6	153
<b>Jumlah 2016</b>	<b>1 398</b>	<b>19 938</b>	<b>492</b>	<b>4 130</b>
<b>2015</b>	<b>1 416</b>	<b>19 892</b>	<b>491</b>	<b>4 071</b>

Sumber : Kantor Lurah se-Kecamatan Medan Marelan

Penduduk Dan Tenaga Kerja

Tabel 3.9 Lanjutan

Kelurahan	Nelayan (Jiwa)	Peda gang (Jiwa)	Pensiuan (Jiwa)	Lainnya (Jiwa)
(1)	(6)	(7)	(8)	(9)
1. Tanah Enam Ratus	20	693	103	2 453
2. Rengas Pulau	324	2 358	118	4 375
3. Terjun	893	1 095	103	2 171
4. Paya Pasir	787	419	51	589
5. Labuhan Deli	1 630	263	33	1 009
<b>Jumlah 2016</b>	<b>3 654</b>	<b>4 826</b>	<b>408</b>	<b>10 597</b>
<b>2015</b>	<b>3 659</b>	<b>4 690</b>	<b>395</b>	<b>10 384</b>

Sumber : Kantor Lurah se-Kecamatan Medan Marelan

SOSIAL

4

<http://medankel.com/ps-go.id>

---

<http://medankota.bps.go.id>

---

#### **4.1 Jumlah Sekolah Negeri dan Swasta di Kecamatan Medan Marelan Tahun 2016**

Tercatat ada sejumlah fasilitas pendidikan di kecamatan Medan Marelan yaitu sebanyak 13 TK swasta, 30 SD negeri dan 24 SD swasta, 4 SLTP negeri dan 8 SLTP swasta, 1 SLTA negeri, dan 8 SLTA swasta.

#### **4.2 Jumlah murid dan guru Sekolah Negeri dan Swasta di Kecamatan Medan Marelan Tahun 2016**

Tercatat sebanyak 11.032 siswa bersekolah di SD negeri dan 3.431 siswa bersekolah di SD swasta pada tahun 2016 di kecamatan Medan Marelan.

#### **4.3 Rumah Sakit, Puskesmas, BPU dan BKIA di Kecamatan Medan Marelan Tahun 2016**

Fasilitas kesehatan yang ada di kecamatan Medan Marelan dapat dikatakan masih sedikit dan belum merata di tiap kelurahannya. Tercatat fasilitas rumah sakit hanya ada di kelurahan Rengas Pulau. Sedangkan puskesmas hanya ada di kelurahan Rengas Pulau, terjun dan Labuhan Deli.

#### **4.4 Posyandu, Dokter dan Bidan yang melayani KB di Kecamatan Medan Marelan Tahun 2016**

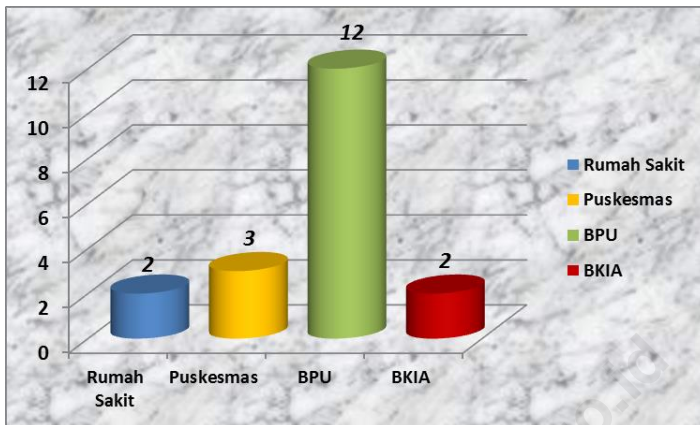
Tenaga medis yang terdapat di kecamatan Medan Marelan ini sudah cukup tersebar di tiap kelurahan dimana pendistribusiannya disesuaikan dengan kebutuhan tiap-tiap kelurahan. Terdapat sebanyak 65 posyandu, 11 dokter dan 40 bidan di kecamatan Medan Marelan. Penduduk kecamatan Medan Marelan tergolong sudah mulai banyak yang berpartisipasi dalam penekanan angka penduduk. Terlihat dari sejumlah wanita usia subur, lebih dari setengahnya yang menggunakan alat kontrasepsi.

#### **4.5 Sarana Ibadah dan lapangan olah raga di Kecamatan Medan Marelan Tahun 2016**

Hampir di setiap kelurahan di kecamatan Medan Marelan ini terdapat sarana ibadah tiap-tiap agama. Namun, untuk klenteng hanya ada di kelurahan Rengas Pulau. Sarana olah raga sudah cukup tersedia secara merata.

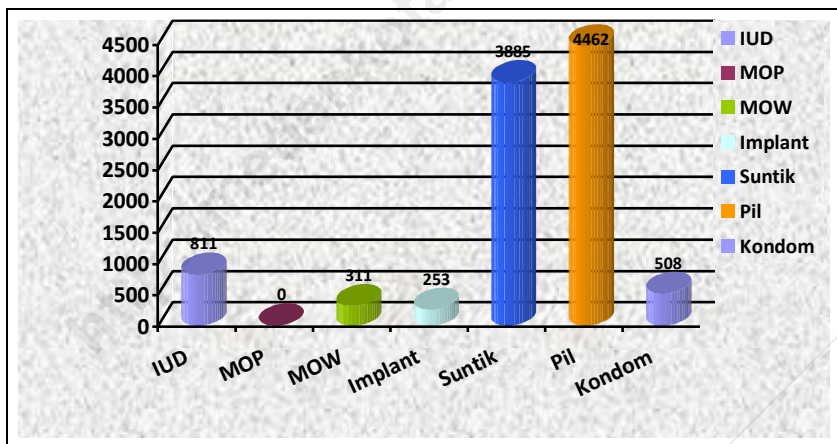
<http://medankota.bps.go.id>

Gambar 4.1 Banyaknya Rumah Sakit, Puskesmas, BPU, BKIA di Kecamatan Medan Marelan Tahun 2016



Sumber : Puskesmas Kecamatan Medan Marelan

Gambar 4.2 Persentase Penggunaan Alat Kontrasepsi Pasangan Usia Subur di Kecamatan Medan Marelan Tahun 2016



Sumber : PPLKB Kecamatan Medan Marelan



Sosial

Tabel 4.1 Jumlah Sekolah, Murid, Guru, dan Rasio Murid-Guru PAUD dan Taman Kanak-kanak (TK) Menurut Kelurahan Tahun 2016

Kelurahan	Sekolah	Murid	Guru	Rasio Murid-Guru
(1)	(2)	(3)	(4)	(5)
1. Tanah Enam Ratus	-	-	-	-
2. Rengas Pulau	-	-	-	-
3. Terjun	-	-	-	-
4. Paya Pasir	-	-	-	-
5. Labuhan Deli	-	-	-	-
<b>2016</b>	-	-	-	-
<b>2015</b>	-	-	-	-

Sumber : Kantor Lurah se-Kecamatan Medan Marelan

Tabel 4.2 Jumlah Sekolah, Murid, Guru, dan Rasio Murid-Guru Sekolah Dasar (SD) Menurut Kelurahan Tahun 2016

Kelurahan	Sekolah	Murid	Guru	Rasio Murid-Guru
(1)	(2)	(3)	(4)	(5)
1. Tanah Enam Ratus	5	2 505	92	27
2. Rengas Pulau	9	3 214	129	25
3. Terjun	9	4 486	171	26
4. Paya Pasir	3	1 086	42	26
5. Labuhan Deli	4	1 600	71	22
<b>Jumlah 2016</b>	30	12 891	505	26
<b>2015</b>	-	-	-	-

Sumber : Kantor Lurah se-Kecamatan Medan Marelan

Sosial

Tabel 4.3 Jumlah Sekolah, Murid, Guru, dan Rasio Murid-Guru Madrasah Ibtidaiyah (MI) Menurut Kelurahan Tahun 2016

Kelurahan	Sekolah	Murid	Guru	Rasio Murid-Guru
(1)	(2)	(3)	(4)	(5)
1. Tanah Enam Ratus	4	1 210	73	17
2. Rengas Pulau	18	5 130	248	20
3. Terjun	3	501	31	16
4. Paya Pasir	1	88	10	8
5. Labuhan Deli	2	527	24	22
<b>Jumlah 2016</b>	28	7 456	386	19
<b>2015</b>	-	-	-	-

Sumber : Kantor Lurah se-Kecamatan Medan Marelan

Tabel 4.4 Jumlah Sekolah, Murid, Guru, dan Rasio Murid-Guru Sekolah Menengah Pertama (SMP) Menurut Kelurahan Tahun 2016

Kelurahan	Sekolah	Murid	Guru	Rasio Murid-Guru
(1)	(2)	(3)	(4)	(5)
1. Tanah Enam Ratus	0	0	0	0
2. Rengas Pulau	0	0	0	0
3. Terjun	3	3 068	178	17
4. Paya Pasir	0	0	0	0
5. Labuhan Deli	1	736	32	23
<b>Jumlah 2016</b>	4	3 804	210	18
<b>2015</b>	-	-	-	-

Sumber : Kantor Lurah se-Kecamatan Medan Marelan

Sosial

Tabel 4.5 Jumlah Sekolah, Murid, Guru, dan Rasio Murid-Guru Madrasah Tsnawiyah (MTs) Menurut Kelurahan Tahun 2016

Kelurahan	Sekolah	Murid	Guru	Rasio Murid-Guru
(1)	(2)	(3)	(4)	(5)
1. Tanah Enam Ratus	1	414	21	20
2. Rengas Pulau	11	3 318	206	16
3. Terjun	1	892	39	23
4. Paya Pasir	0	0	0	0
5. Labuhan Deli	0	0	0	0
<b>Jumlah 2016</b>	<b>13</b>	<b>4 624</b>	<b>266</b>	<b>17</b>
<b>2015</b>	-	-	-	-

sumber : Kantor Depdikbud Kecamatan Medan Marelan

Tabel 4.6 Jumlah Sekolah, Murid, Guru, dan Rasio Murid-Guru Sekolah Menengah Atas (SMA) Menurut Kelurahan Tahun 2016

Kelurahan	Sekolah	Murid	Guru	Rasio Murid-Guru
(1)	(2)	(3)	(4)	(5)
1. Tanah Enam Ratus	0	0	0	0
2. Rengas Pulau	0	0	0	0
3. Terjun	1	1 009	59	17
4. Paya Pasir	0	0	0	0
5. Labuhan Deli	0	0	0	0
<b>Jumlah 2016</b>	<b>1</b>	<b>1 009</b>	<b>59</b>	<b>17</b>
<b>2015</b>	-	-	-	-

Sumber : Kantor Depdikbud Kecamatan Medan Marelan

Sosial

Tabel 4.7 Jumlah Sekolah, Murid, Guru, dan Rasio Murid-Guru Madrasah Aliyah (MA) Menurut Kelurahan Tahun 2016

	Kelurahan	Sekolah	Murid	Guru	Rasio Murid-Guru
	(1)	(2)	(3)	(4)	(5)
1.	Tanah Enam Ratus	0	0	0	0
2.	Rengas Pulau	6	1 581	127	12
3.	Terjun	2	343	50	7
4.	Paya Pasir	0	0	0	0
5.	Labuhan Deli	0	0	0	0
<b>Jumlah</b>	<b>2016</b>	<b>8</b>	<b>1 924</b>	<b>177</b>	<b>11</b>
	<b>2015</b>	-	-	-	-

Sumber : Kantor Depdikbud Kecamatan Medan Marelان

Tabel 4.8 Jumlah Sekolah, Murid, Guru, dan Rasio Murid-Guru Sekolah Menengah Atas (SMK) Menurut Kelurahan Tahun 2016

Kelurahan	Sekolah	Murid	Guru	Rasio Murid-Guru
(1)	(2)	(3)	(4)	(5)
1. Tanah Enam Ratus	0	0	0	0
2. Rengas Pulau	9	3 995	257	16
3. Terjun	2	570	62	9
4. Paya Pasir	0	0	0	0
5. Labuhan Deli	0	0	0	0
<b>Jumlah 2016</b>	<b>11</b>	<b>4 565</b>	<b>319</b>	<b>14</b>
<b>2015</b>	-	-	-	-

Sumber : Kantor Depdikbud Kecamatan Medan Marelan



Sosial

Tabel 4.9 Banyaknya Sarana Kesehatan Umum Menurut Kelurahan Tahun 2016

Kelurahan	Rumah Sakit	Puskes- mas	Pustu	BPU
(1)	(2)	(3)	(4)	(5)
1. Tanah Enam Ratus	0	0	-	3
2. Rengas Pulau	2	1	-	6
3. Terjun	0	1	-	1
4. Paya Pasir	0	0	-	2
5. Labuhan Deli	0	1	-	0
<b>Jumlah 2016</b>	<b>2</b>	<b>3</b>	<b>-</b>	<b>12</b>
<b>2015</b>	<b>2</b>	<b>3</b>	<b>-</b>	<b>12</b>

Sumber : Kantor Depdikbud Kecamatan Medan Marelan

Tabel 4.9 Lanjutan

Kelurahan	Posyandu	Poskeskel	Tempat Praktek Dokter	Tempat Praktek Bidan
(1)	(6)	(7)	(8)	(9)
1. Tanah Enam Ratus	10	-	4	10
2. Rengas Pulau	26	-	7	16
3. Terjun	10	-	1	7
4. Paya Pasir	8	-	2	6
5. Labuhan Deli	11	-	0	1
<b>Jumlah 2016</b>	<b>65</b>	<b>-</b>	<b>11</b>	<b>40</b>
<b>2015</b>	<b>65</b>	<b>-</b>	<b>11</b>	<b>40</b>

Sumber : Kantor Depdikbud Kecamatan Medan Marelan

Sosial

Tabel 4.10 Banyaknya Tenaga Kesehatan Menurut Kelurahan Tahun 2016

Kelurahan	Dokter (Jiwa)	Bidan (Jiwa)	Perawat (Jiwa)
(1)	(2)	(3)	(4)
1. Tanah Enam Ratus	4	10	0
2. Rengas Pulau	7	16	0
3. Terjun	1	7	0
4. Paya Pasir	2	6	0
5. Labuhan Deli	0	1	0
<b>Jumlah 2016</b>	<b>11</b>	<b>40</b>	<b>0</b>
<b>2015</b>	<b>11</b>	<b>40</b>	<b>0</b>

Sumber : Kantor Depdikbud Kecamatan Medan Marelan

Tabel 4.11 Banyaknya Pasangan Usia Subur (PUS) Menurut Jenis Alat Kontrasepsi dan Kelurahan Tahun 2016

Kelurahan	P U S	Jenis Alat Kontrasepsi		
		Spiral/ I U D	M O P	M O W
(1)	(2)	(3)	(4)	(5)
1. Tanah Enam Ratus	2 928	147	0	28
2. Rengas Pulau	5 941	432	0	93
3. Terjun	3 572	93	0	79
4. Paya Pasir	2 107	103	0	47
5. Labuhan Deli	2 055	69	0	66
<b>Jumlah 2016</b>	<b>16 656</b>	<b>844</b>	<b>0</b>	<b>313</b>
<b>2015</b>	<b>16 632</b>	<b>839</b>	<b>0</b>	<b>311</b>

Sumber : Kantor Depdikbud Kecamatan Medan Marelan

Sosial

Tabel 4.11 Lanjutan

Kelurahan	Jenis Alat Kontrasepsi			
	Implant	Suntik	Pil	Kondom
(1)	(6)	(7)	(8)	(9)
1. Tanah Enam Ratus	46	763	968	131
2. Rengas Pulau	58	1 636	1 689	219
3. Terjun	67	938	958	85
4. Paya Pasir	78	401	553	188
5. Labuhan Deli	33	422	496	103
<b>Jumlah 2016</b>	<b>282</b>	<b>4 160</b>	<b>4 665</b>	<b>726</b>
<b>2015</b>	<b>280</b>	<b>4 110</b>	<b>4 641</b>	<b>696</b>

Sumber : Kantor Depdikbud Kecamatan Medan Marelan

Tabel 4.12 Banyaknya Sarana Ibadah Menurut Kelurahan Tahun 2016

Kelurahan	Mesjid	Langgar/ Mushola	Gereja	Vihara	Kuil/ Pura	Kelen- teng
(1)	(2)	(3)	(4)	(5)	(6)	(7)
1. Tanah Enam Ratus	5	13	0	-	-	0
2. Rengas Pulau	8	36	2	-	-	3
3. Terjun	8	12	2	-	-	0
4. Paya Pasir	3	5	0	-	-	0
5. Labuhan Deli	3	7	1	-	-	0
<b>Jumlah 2016</b>	<b>27</b>	<b>73</b>	<b>5</b>	<b>-</b>	<b>-</b>	<b>3</b>
<b>2015</b>	<b>27</b>	<b>73</b>	<b>5</b>	<b>-</b>	<b>-</b>	<b>3</b>

Sumber : Kantor Depdikbud Kecamatan Medan Marelan

Sosial

Tabel 4.13 Banyaknya Nikah, Talak, Cerai dan Rujuk Menurut Kelurahan Tahun 2016

Kelurahan	Nikah	Talak	Cerai	Rujuk
(1)	(2)	(3)	(4)	(5)
1. Tanah Enam Ratus	265	0	0	0
2. Rengas Pulau	481	0	0	0
3. Terjun	283	0	0	0
4. Paya Pasir	147	0	0	0
5. Labuhan Deli	139	0	0	0
<b>Jumlah</b>				
<b>2016</b>	<b>1 315</b>	<b>0</b>	<b>0</b>	<b>0</b>
<b>2015</b>	<b>1 466</b>	<b>0</b>	<b>0</b>	<b>0</b>

Sumber : Kantor Depdikbud Kecamatan Medan Marelان

Tabel 4.14 Banyaknya Sarana Lapangan Olahraga Menurut Jenis Olahraga dan Kelurahan Tahun 2016

Kelurahan	Jenis Olahraga					
	Bola Kaki	Bola Volly	Bulu tangkis	Tenis Meja	Futsal	Basket
(1)	(2)	(3)	(4)	(5)	(6)	(7)
1. Tanah Enam Ratus	1	4	2	3	1	-
2. Rengas Pulau CII	1	2	2	5	3	-
3. Terjun	0	1	5	2	1	-
4. Paya Pasir	0	1	4	1	1	-
5. Labuhan Deli	0	1	5	1	0	-
<b>Jumlah 2016</b>	<b>2</b>	<b>9</b>	<b>11</b>	<b>12</b>	<b>6</b>	<b>-</b>
<b>2015</b>	<b>2</b>	<b>9</b>	<b>11</b>	<b>12</b>	<b>6</b>	<b>-</b>

Sumber : Kantor Depdikbud Kecamatan Medan Marelan



---

<http://medankota.bps.go.id>

---

---

**INDUSTRI, ENERGI  
DAN  
AIR MINUM**

**5**

<http://medanindonesia.bps.go.id>

<http://medankota.bps.go.id>

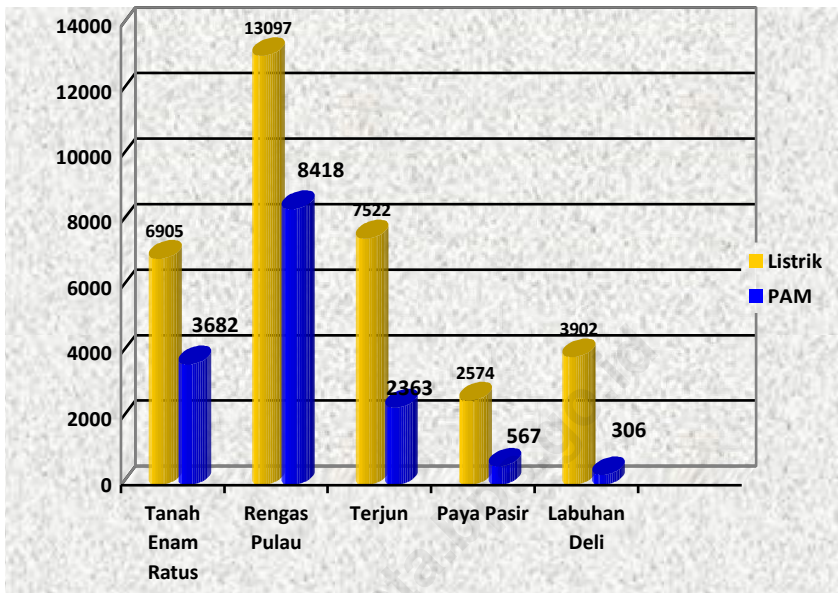
### **5.1 Banyaknya Perusahaan Industri Besar, Sedang, Kecil dan Kerajinan Rumah Tangga di Kecamatan Medan Marelan Tahun 2016**

Perusahaan industri di Medan Marelan belum mulai bermunculan. Perusahaan industri di Kelurahan Medan Marelan lebih didominasi oleh industri kecil. Tercatat pada tahun 2016 hanya terdapat 3 industri besar sedang, 11 industri kecil dan 9 industri rumah tangga di Kecamatan Medan Marelan.

### **5.2 Banyaknya Rumah Tangga Pelanggan Listrik Negara dan air minum PAM di Kecamatan Medan Marelan Tahun 2016**

Pada tahun 2016 ini, penyediaan listrik dari PLN dan penyediaan air dari PAM sudah mulai membaik. Tercatat sebanyak 33.793 rumah tangga yang berlangganan listrik di Kecamatan Medan Marelan.

Gambar 5.1 Banyaknya Rumah tangga Pelanggan Listrik PLN dan PAM di Kecamatan Medan Marelان Tahun 2016



Sumber : Kantor Lurah se-Kecamatan Medan Marelان

Tabel 5.1 Banyaknya Perusahaan Industri Besar/Sedang, Kecil, dan Rumah Tangga Menurut Kelurahan Tahun 2016

Kelurahan	Industri Besar/ Sedang	Industri Kecil	Kerajinan Rumah Tangga
(1)	(2)	(3)	(4)
1. Tanah Enam Ratus	0	7	0
2. Rengas Pulau	2	4	0
3. Terjun	0	0	5
4. Paya Pasir	1	0	2
5. Labuhan Deli	0	0	2
<b>Jumlah 2016</b>	<b>3</b>	<b>12</b>	<b>9</b>
<b>2015</b>	<b>3</b>	<b>12</b>	<b>9</b>

Sumber : Kantor Lurah se-Kecamatan Medan Marelan

Ekonomi

Tabel 5.2 Banyaknya Rumah Tangga Pelanggan Listrik Negara Menurut Kelurahan Tahun 2016

Kelurahan	Banyaknya Pelanggan Rumah Tangga (pelanggan)	Banyaknya Pelanggan Non-Ruta (pelanggan)	Jumlah (pelanggan)
(1)	(2)	(3)	(4)
1. Tanah Enam Ratus	6.874	31	6.905
2. Rengas Pulau	13.009	88	13.097
3. Terjun	7.478	44	7.522
4. Paya Pasir	2.551	2	2.574
5. Labuhan Deli	3.881	21	3.902
<b>Jumlah 2016</b>	<b>34 091</b>	<b>205</b>	<b>34 296</b>
<b>2015</b>	<b>34 091</b>	<b>205</b>	<b>34 296</b>

Sumber : Kantor Lurah se-Kecamatan Medan Marelان

Tabel 5.3 Banyaknya Rumah Tangga Pelanggan Gas Negara Menurut Kelurahan Tahun 2016

Kelurahan	Banyaknya Pelanggan Rumah Tangga (pelanggan)	Banyaknya Pelanggan Non-Ruta (pelanggan)	Jumlah (pelanggan)
(1)	(2)	(3)	(4)
1.Tanah Enam Ratus	-	-	-
2. Rengas Pulau	-	-	-
3.Terjun	-	-	-
4.Paya Pasir	-	-	-
5.Labuhan Deli	-	-	-
<b>Jumlah 2016</b>	-	-	-
<b>2015</b>	-	-	-

Sumber : Kantor Lurah se-Kecamatan Medan Marelan



Ekonomi

Tabel 5.4 Banyaknya Rumah Tangga Pelanggan Air Minum Melalui PAM Menurut Kelurahan Tahun 2016

Kelurahan	Banyaknya Pelanggan Rumah Tangga (pelanggan)	Banyaknya Pelanggan Non-Ruta (pelanggan)	Jumlah (pelanggan)
(1)	(2)	(3)	(4)
1. Tanah Enam Ratus	3.657	25	3.682
2. Rengas Pulau	8.349	69	8.418
3. Terjun	2.332	31	2.363
4. Paya Pasir	553	14	567
5. Labuhan Deli	297	9	306
<b>Jumlah 2016</b>	<b>15 324</b>	<b>168</b>	<b>15 492</b>
<b>2015</b>	<b>15 324</b>	<b>168</b>	<b>15 492</b>

Sumber : Kantor Lurah se-Kecamatan Medan Marelan

---

# EKONOMI

# 6

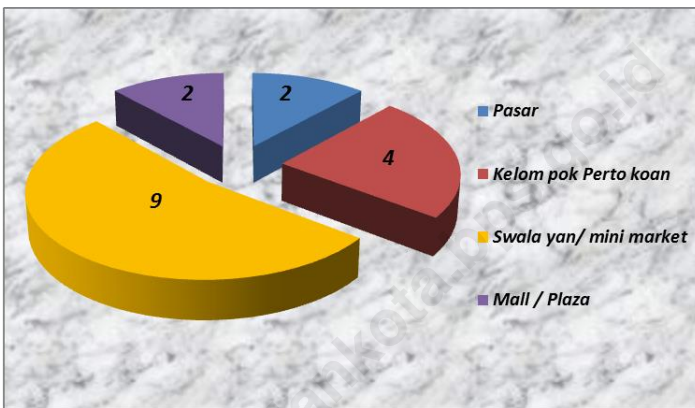
<http://medannews.go.id>

<http://medankota.bps.go.id>

### 6.1. Ekonomi di Kecamatan Medan Marelan

Sejumlah pasar dan pertokoan belum ramai mendukung kegiatan perekonomian di kecamatan Medan Marelan, diantaranya hanya terdapat 2 pasar, 4 pertokoan dan 10 swalayan serta 2 mall/plaza. Terdapat 3 SPBU di kecamatan Medan Marelan. Untuk fasilitas bengkel kendaraan bermotor, belum banyak bengkel yang ada di kecamatan ini yaitu sebanyak 35 bengkel sepeda motor dan 7 bengkel mobil.

Gambar 6.1 Banyaknya Pasar dan pertokoan di Kecamatan Medan Marelan Tahun 2016



Sumber : Kantor Lurah se-Kecamatan Medan Marelan

Ekonomi

Tabel 6.1 Jumlah Pasar, Kelompok Pertokoan, Swalayan/Minimarket, dan Mall/Plaza Menurut Kelurahan Tahun 2016

Kelurahan	Pasar	Kelompok Pertokoan	Swala- yan/ mini market	Mall/ Plaza
(1)	(2)	(3)	(4)	(5)
1. Tanah Enam Ratus	0	1	2	1
2. Rengas Pulau	1	2	4	1
3. Terjun	1	0	1	0
4. Paya Pasir	0	1	2	0
5. Labuhan Deli	0	0	0	0
<b>Jumlah</b>				
<b>2016</b>	<b>2</b>	<b>4</b>	<b>16</b>	<b>2</b>
<b>2015</b>	<b>2</b>	<b>4</b>	<b>16</b>	<b>2</b>

Sumber : Kantor Lurah se-Kecamatan Medan Marelan

Tabel 6.2 Jumlah Pasar Menurut Pengelola dan Kelurahan Tahun 2016

Kelurahan	Klasifikasi Pengelola		
	Pasar dikelola Pemerintah	Pasar dikelola Swasta	Pasar Tanpa Pengelola
(1)	(2)	(3)	(4)
1. Tanah Enam Ratus	0	0	0
2. Rengas Pulau	1	0	0
3. Terjun	0	1	0
4. Paya Pasir	0	0	0
5. Labuhan Deli	0	0	0
<b>Jumlah 2016</b>	<b>1</b>	<b>2</b>	<b>0</b>
<b>2015</b>	<b>1</b>	<b>2</b>	<b>0</b>

Sumber : Kantor Lurah se-Kecamatan Medan Marelan

Ekonomi

Tabel 6.3 Jumlah SPBU dan Agen Minyak Tanah (Pangkalan) Menurut Kelurahan Tahun 2016

Kelurahan	SPBU	Jumlah Agen Minyak Tanah
(1)	(2)	(3)
1. Tanah Enam Ratus	1	0
2. Rengas Pulau	1	0
3. Terjun	0	0
4. Paya Pasir	1	0
5. Labuhan Deli	0	0
<b>Jumlah 2016</b>	<b>3</b>	<b>0</b>
<b>2015</b>	<b>3</b>	<b>0</b>

Sumber : Kantor Lurah se-Kecamatan Medan Marelan

Tabel 6.4 Jumlah Bengkel Sepeda Motor dan Bengkel Mobil Menurut Kelurahan Tahun 2016

Kelurahan	Bengkel Sepeda Motor	Bengkel Mobil
(1)	(2)	(3)
1. Tanah Enam Ratus	7	1
2. Rengas Pulau	14	2
3. Terjun	10	2
4. Paya Pasir	2	1
5. Labuhan Deli	2	1
<b>Jumlah 2016</b>	<b>35</b>	<b>7</b>
<b>2015</b>	<b>35</b>	<b>7</b>

Sumber : Kantor Lurah se Kecamatan Medan Marelan



Ekonomi

Tabel 6.5 Banyaknya Tempat Pencucian Mobil (Doorsmer) Menurut Kelurahan Tahun 2016

Kelurahan	Banyaknya Doorsmer Mobil	Banyaknya Doorsmer Sepeda motor
(1)	(2)	(3)
1. Tanah Enam Ratus	1	16
2. Rengas Pulau	2	18
3. Terjun	0	15
4. Paya Pasir	0	8
5. Labuhan Deli	0	4
<b>Jumlah</b>	<b>3</b>	<b>61</b>
	<b>2015</b>	<b>61</b>

Sumber : Kantor Lurah se-Kecamatan Medan Marelan

---

**HOTEL, RESTORAN  
DAN  
PARIWISATA**

**7**

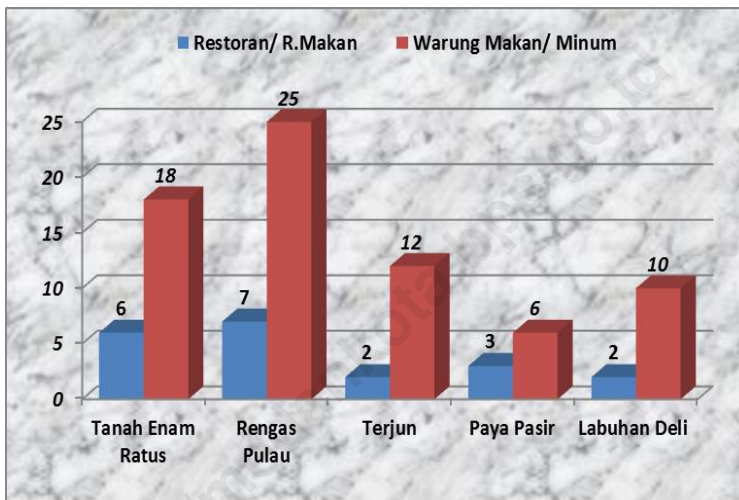


<http://medankota.bps.go.id>

### 7.1. Hotel, Restoran dan Pariwisata di Kecamatan Medan Marelان Tahun 2016

Kecamatan Medan Marelان memiliki sedikit fasilitas pariwisata diantaranya hanya mempunyai fasilitas untuk bilyard. Restoran dan warung makan juga belum cukup banyak di kecamatan Medan Marelان namun dari semua kelurahan di kecamatan Medan Marelان ini, kelurahan Rengas Pulau memiliki restoran dan rumah makan terbanyak.

Gambar 7.1 Banyaknya Restoran, dan Warung Makan/Minum di Kecamatan Medan Marelان Tahun 2016



Sumber : Kantor Lurah Kecamatan Medan Marelان

Hotel, Restoran, dan Pariwisata

Tabel 7.1 Jumlah Hotel, Bioskop, Night Club dan Bilyard Menurut Kelurahan Tahun 2016

Kelurahan	Hotel/ Losmen	Bioskop	Night Club/ Karaoke	Bilyard
(1)	(2)	(3)	(4)	(5)
1. Tanah Enam Ratus	0	0	0	0
2. Rengas Pulau	0	0	0	4
3. Terjun	0	0	0	2
4. Paya Pasir	0	0	0	0
5. Labuhan Deli	0	0	0	0
<b>Jumlah</b>	<b>0</b>	<b>0</b>	<b>0</b>	<b>6</b>
	<b>2016</b>	<b>0</b>	<b>0</b>	<b>6</b>
	<b>2015</b>	<b>0</b>	<b>0</b>	<b>6</b>

Sumber : Kantor Lurah Kecamatan Medan Marelان

Tabel 7.2 Banyaknya Rumah Makan/Restoran dan Warung Minum Menurut Kelurahan Tahun 2016

Kelurahan	Restoran/ R.Makan	Warung Makan/ Minum
(1)	(2)	(3)
1. Tanah Enam Ratus	6	18
2. Rengas Pulau	7	25
3. Terjun	2	12
4. Paya Pasir	3	6
5. Labuhan Deli	2	10
<b>Jumlah</b>	<b>20</b>	<b>192</b>
	<b>2015</b>	<b>192</b>

Sumber : Kantor Lurah se-Kecamatan Medan Marelان

Tabel 7.3 Jumlah Panti Pijat, Masege, Pangkas, Salon dan Praktek Dukun Patah Menurut Kelurahan Tahun 2016

Kelurahan	Panti Pijat/ Masege	T.Pangkas	Salon Kecantikan	Dukun Patah
(1)	(2)	(3)	(4)	(5)
1. Tanah Enam Ratus	0	1	4	3
2. Rengas Pulau	0	1	6	5
3. Terjun	0	1	4	4
4. Paya Pasir	0	0	2	2
5. Labuhan Deli	0	1	2	1
<b>Jumlah 2016</b>	<b>0</b>	<b>20</b>	<b>17</b>	<b>15</b>
<b>2015</b>	<b>0</b>	<b>20</b>	<b>17</b>	<b>15</b>

Sumber : Kantor Lurah se-Kecamatan Medan Marelan

Tabel 7.4 Jumlah Tempat Video Game/Play Station, Penyewaan Kaset Video/VCD/DVD dan Warnet/Game Online Menurut Kelurahan Tahun 2016

Kelurahan	Video Game/ Play Station	Penyewaan Kaset Video/ VCD/ DVD	Warnet/ Game Online
(1)	(2)	(3)	(4)
1. Tanah Enam Ratus	8	0	-
2. Rengas Pulau	12	0	-
3. Terjun	6	0	-
4. Paya Pasir	1	0	-
5. Labuhan Deli	1	0	-
<b>Jumlah 2016</b>	<b>28</b>	<b>0</b>	<b>-</b>
<b>2015</b>	<b>28</b>	<b>0</b>	<b>-</b>

Sumber : Kantor Lurah se-Kecamatan Medan Marelan



---

<http://medankota.bps.go.id>

---

---

# KEUANGAN DAN HARGA



8

---

<http://medankota.bps.go.id>

---

### **8.1. Banyaknya Lembaga Keuangan menurut Kelurahan di Kecamatan Medan Marelan Tahun 2016**

Ketersediaan fasilitas keuangan untuk menunjang kegiatan ekonomi masyarakat di Kecamatan Medan Marelan masih sangat terbatas. Hanya terdapat 4 bank dan 3 koperasi di kecamatan Medan Marelan tahun 2016.

<http://medankota.bps.go.id>

Keuangan dan Harga

Tabel 8.1 Banyaknya Lembaga Keuangan Menurut Kelurahan Tahun 2016

Kelurahan	Bank	Leasing/ Finance	Valuta Asing
(1)	(2)	(3)	(4)
1. Tanah Enam Ratus	0	0	0
2. Rengas Pulau	4	0	0
3. Terjun	0	0	0
4. Paya Pasir	0	0	0
5. Labuhan Deli	0	0	0
<b>Jumlah</b>	<b>4</b>	<b>1</b>	<b>0</b>
	<b>2015</b>	<b>4</b>	<b>1</b>
		<b>1</b>	<b>0</b>

Sumber : Kantor Lurah se-Kecamatan Medan Marelan

Tabel 8.1 Lanjutan

Kelurahan	Koperasi	Pegadaian	Jumlah
(1)	(5)	(6)	(7)
1. Tanah Enam Ratus	1	0	1
2. Rengas Pulau	1	1	2
3. Terjun	1	0	1
4. Paya Pasir	0	0	0
5. Labuhan Deli	0	0	0
<b>Jumlah 2016</b>	<b>3</b>	<b>1</b>	<b>4</b>
<b>2015</b>	<b>3</b>	<b>1</b>	<b>4</b>


Sumber : Kantor Lurah se-Kecamatan Medan Marelan

<http://medankota.bps.go.id>

---

# LAMPIRAN

<http://medanbps.go.id>





---

<http://medankota.bps.go.id>

---

Daftar 1. Nama Camat dan Lamanya menjabat di Kecamatan Medan Marelan sejak Tahun 1974 s/d sekarang

No.	N a m a	Tahun Masa Jabatan
(1)	(2)	(3)
1.	Drs. Syaiful Adnan	
2.	Drs Irwansyah	
3.	Susilowadi	
4.	Fitriyus	
5.	Armansyah SH	
6.	Pulungan Harahap	
7.	Dedi Jaminsyah putra, S.Stp, M. Sp	
8.	Parlindungan S..Sos	

Sumber : Kantor Camat Medan Marelan

---

Lampiran

Daftar 2. Daftar Nama dan Alamat Kantor Kelurahan di Kecamatan Medan Marelan Tahun 2016

---

Kelurahan	Nama Lurah	Alamat Kantor Kelurahan & Telp.
(1)	(2)	(3)
1. Tanah Enam Ratus	Ramli Lubis	Jl. Marelan Raya
2. Rengas Pulau	M Daniel Nasution	Jl. Kapten Rahmadbudin
3. Terjun	H. Azhar	Jl. Kapten Rahmadbudin
4. Paya Pasir	S.B. Nasution, SP	Jl. Pasar Nippon
5. Labuhan Deli	Masytah	Jl. Young Panah Hijau

---

Sumber : Kantor Camat Medan Marelan

# DATA

MENCERDASKAN BANGSA

*Enlighten The Nation*

<http://medankota.bps.go.id>



**Badan Pusat Statistik  
Kota Medan**

Jl. Gaperta/Brigjend. H. Abdul Manaf Lubis No.311  
Helvetia - Medan 20124  
Telp/Fax : (061) 8449285 / (061) 8449270  
Website : medankota.bps.go.id  
Email : bps1275@bps.go.id

