

BERITA RESMI STATISTIK

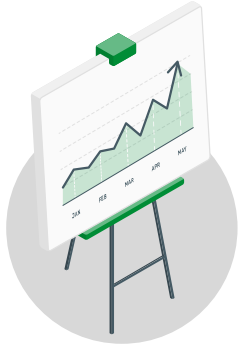


Tina Wahyufitri

Kepala BPS Provinsi Sulawesi Barat



Mamuju, 2 Mei 2024



Berita Resmi Statistik Provinsi Sulawesi Barat

2 Mei 2024

1

Indeks Harga Konsumen

2

Nilai Tukar Petani

3

Perkembangan Perdagangan Luar Negeri

4

Perkembangan Pariwisata

5

Perkembangan Transportasi



BADAN PUSAT STATISTIK
PROVINSI SULAWESI BARAT

I N F L A S I

PERKEMBANGAN INDEKS HARGA KONSUMEN
PROVINSI SULAWESI BARAT

No. 23/05/76/Th. XVIII, 1 Mei 2024

INFLASI APRIL 2024

Deflasi Bulan ke Bulan

(April 2024 terhadap Maret 2024)

0,27%

Inflasi Tahun ke Tahun

(April 2024 terhadap April 2023)

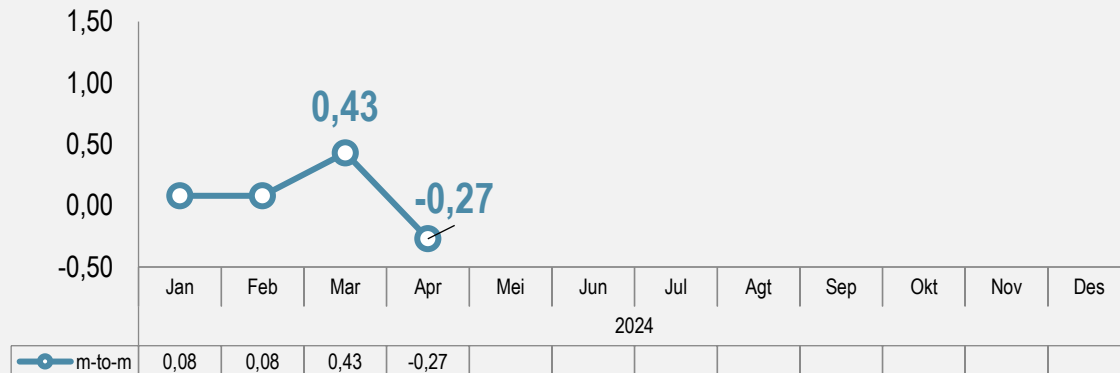
2,02%

Inflasi Tahun Kalender

(April 2024 terhadap Desember 2023)

0,30%

Perkembangan inflasi bulan ke bulan (%)



Tingkat inflasi bulanan April 2024 lebih rendah dibandingkan bulan sebelumnya

Inflasi Berdasarkan Kelompok Pengeluaran (*m-to-m*, %)

Rincian	Inflasi	Andil Inflasi
Inflasi Umum	-0,27	-0,27
1. Makanan, Minuman, dan Tembakau	-0,92	-0,36
2. Pakaian dan Alas Kaki	0,16	0,01
3. Perumahan, Air, Listrik, dan Bahan Bakar Rumah Tangga	-0,08	-0,01
4. Perlengkapan, Peralatan, dan Pemeliharaan Rutin Rumah Tangga	0,18	0,01
5. Kesehatan	-0,50	-0,01
6. Transportasi	0,33	0,04
7. Informasi, Komunikasi, dan Jasa Keuangan	~0	~0
8. Rekreasi, Olahraga, dan Budaya	0,01	~0
9. Pendidikan	~0	~0
10. Penyediaan Makanan dan Minuman/Restoran	0,08	0,01
11. Perawatan Pribadi dan Jasa Lainnya	0,72	0,04





INFLASI APRIL 2024 (y-on-y)

Inflasi Tahun ke Tahun

(April 2024 terhadap April 2023)

2,02%

Perkembangan inflasi tahun ke tahun (%)



Inflasi tahunan April 2024 lebih rendah dibandingkan bulan sebelumnya

Inflasi Berdasarkan Kelompok (y-on-y,%)

Rincian	Inflasi	Andil Inflasi
INFLASI UMUM	2,02	2,02
1. Makanan, Minuman, dan Tembakau	3,87	1,45
2. Pakaian dan Alas Kaki	-2,30	-0,15
3. Perumahan, Air, Listrik, dan Bahan Bakar Rumah Tangga	-0,11	-0,02
4. Perlengkapan, Peralatan, dan Pemeliharaan Rutin Rumah Tangga	-0,14	-0,01
5. Kesehatan	2,34	0,03
6. Transportasi	0,74	0,08
7. Informasi, Komunikasi, dan Jasa Keuangan	-0,20	-0,01
8. Rekreasi, Olahraga, dan Budaya	2,04	0,02
9. Pendidikan	0,67	0,01
10. Penyediaan Makanan dan Minuman/Restoran	6,08	0,53
11. Perawatan Pribadi dan Jasa Lainnya	1,76	0,09





INFLASI ANTAR WILAYAH CAKUPAN IHK APRIL 2024

Penyedia Data Statistik Berkualitas
Untuk Indonesia Maju


Kabupaten/Kota	IHK	Inflasi y-on-y (%)	Inflasi m-to-m (%)
Kabupaten Majene	105,96	1,71	-0,30
Mamuju	104,85	2,49	-0,24



Tingkat inflasi y-on-y tertinggi terjadi di Mamuju sebesar 2,49 persen dan terendah terjadi di Kabupaten Majene sebesar 1,71 persen.



RINGKASAN INFLASI APRIL 2024



Pada bulan April 2024 Provinsi Sulawesi Barat mengalami deflasi *m-to-m* sebesar **0,27%**, inflasi *y-on-y* sebesar **2,02%** dan inflasi *y-to-d* sebesar **0,30%**.



Penyumbang utama deflasi bulan April 2024 secara *m-to-m* adalah kelompok **Makanan, minuman, dan tembakau** dengan andil deflasi sebesar **0,36%**. Komoditas penyumbang utama deflasi antara lain **beras, cabai merah, ikan layang, telur ayam ras, dan ikan cakalang**.



Penyumbang utama inflasi bulan April 2024 secara *y-on-y* adalah:

- Kelompok **makanan, minuman dan tembakau** dengan andil **1,45%**. Komoditas penyumbang utama inflasi pada kelompok ini adalah **beras, pisang, dan tomat**
- Kelompok **penyediaan makanan dan minuman/restoran** dengan andil **0,53%**. Komoditas penyumbang utama inflasi pada kelompok ini adalah **nasi dengan lauk, ayam goreng, dan sayur olahan**
- Kelompok **perawatan pribadi dan jasa lainnya** dengan andil **0,09%**. Komoditas penyumbang utama inflasi pada kelompok ini adalah **emas perhiasan, biaya foto copy, dan popok bayi sekali pakai/diapers**



BADAN PUSAT STATISTIK
PROVINSI SULAWESI BARAT

Nilai Tukar Petani

PERKEMBANGAN NILAI TUKAR PETANI
PROVINSI SULAWESI BARAT APRIL 2024

No. 24/05/76/Th. XVIII, 2 Mei 2024



Perkembangan Nilai Tukar Petani (NTP) Sulawesi Barat (2018=100)

Maret – April 2024

Nilai Tukar Petani

April



147,80

Maret



138,37

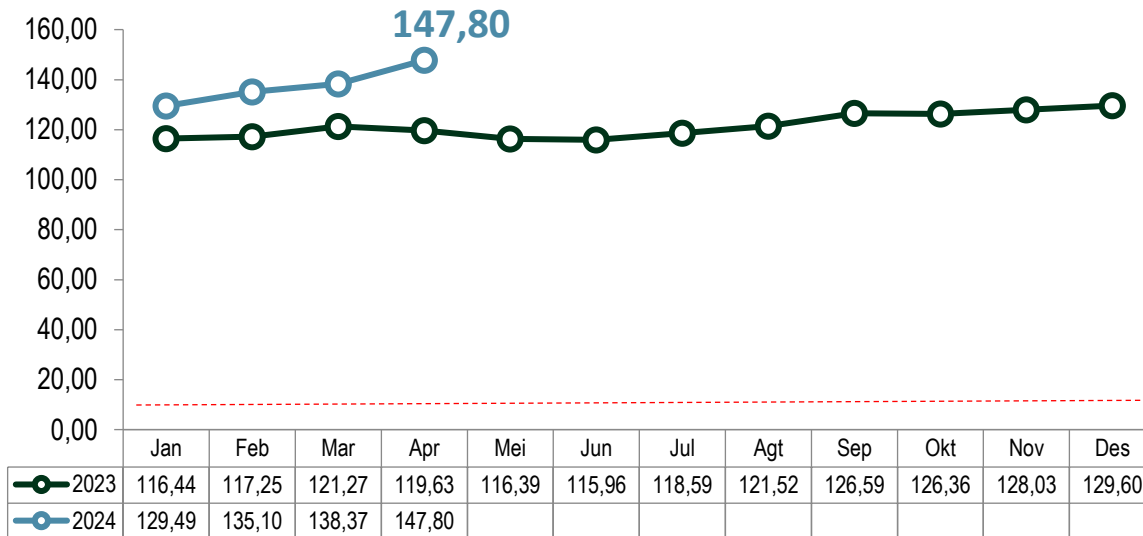
↑
Naik
6,81 persen





Perkembangan NTP Sulawesi Barat (2018=100)

Series NTP



NTP
April 2024

147,80



6,81%
dibandingkan Maret 2024

Indeks Harga
Terima Petani (It)

178,96

7,23%

Komoditas Penyumbang:

- ✓ Kakao/Coklat Biji
- ✓ Ayam Ras Pedaging
- ✓ Kelapa Sawit
- ✓ Udang Payau

Indeks Harga
Bayar Petani (Ib)

121,09

0,39%

Komoditas Penyumbang:

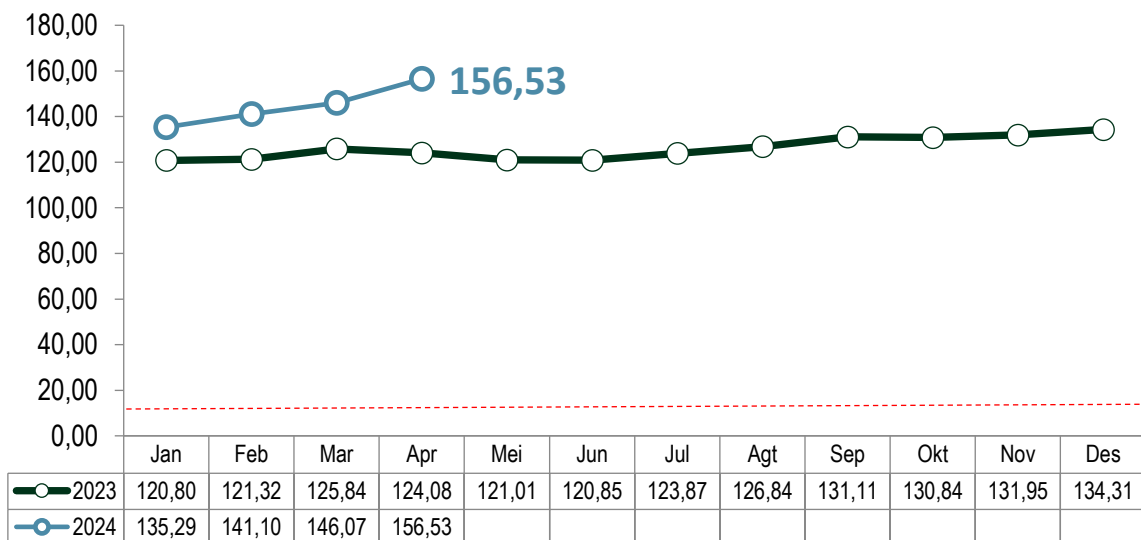
- ✓ Bawang Merah
- ✓ Tomat Buah
- ✓ Sigaret Kretek Mesin
- ✓ Tomat Sayur

NTP Subsektor	Maret 2024	April 2024	Perubahan (%)
(1)	(2)	(3)	(4)
Tanaman Pangan (NTPP)	107,83	104,44	3,14
Hortikultura (NTPH)	107,47	109,32	1,72
Tanaman Perkebunan Rakyat (NTPR)	172,57	192,76	11,70
Peternakan (NTPT)	92,93	93,59	0,70
Perikanan (NTNP)	100,32	100,69	0,37
✓ Nelayan (NTN)	98,33	97,92	0,42
✓ Pembudidaya Ikan (NTPi)	108,16	111,60	3,19
NTP	138,37	147,80	6,81



Perkembangan Nilai Tukar Usaha Pertanian (NTUP) Sulawesi Barat (2018=100)

Series NTUP



NTUP
April 2024

156,53 **7,16%**
dibandingkan Maret 2024

Indeks Harga
Terima Petani (It)

178,96 **7,23%** **Komoditas Penyumbang:**
 ✓ Kakao/Coklat Biji ✓ Ayam Ras Pedaging
 ✓ Kelapa Sawit ✓ Udang Payau

Indeks Biaya Produksi
dan Penambahan
Barang Modal (BPPBM)

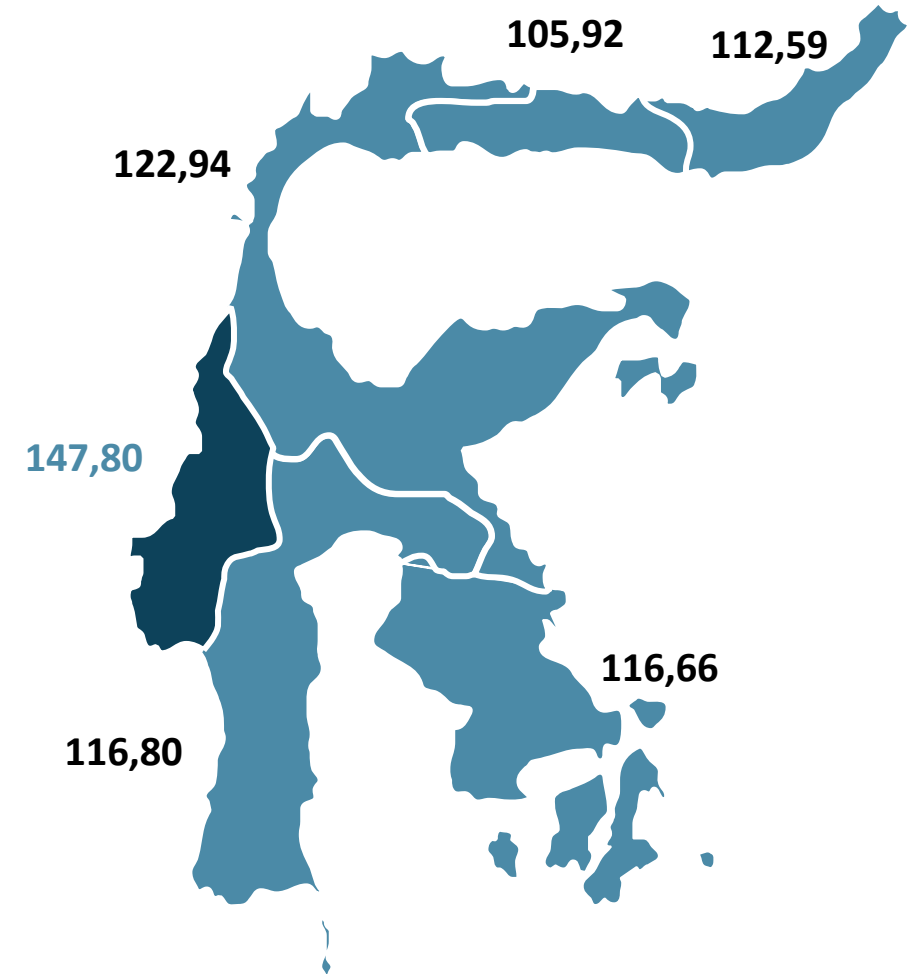
114,33 **0,07%** **Komoditas Penyumbang:**
 ✓ Broiler Finisher ✓ Bensin
 ✓ Broiler Starter ✓ Bibit Lada

NTUP Subsektor	Maret 2024	April 2024	Perubahan (%)
(1)	(2)	(3)	(4)
Tanaman Pangan	114,27	111,38	2,53
Hortikultura	113,64	115,62	1,74
Tanaman Perkebunan Rakyat	180,36	202,25	12,14
Peternakan	99,40	99,64	0,24
Perikanan	109,65	110,05	0,36
✓ Nelayan	108,32	107,86	0,42
✓ Pembudidaya Ikan	114,72	118,33	3,15
NTUP	146,07	156,53	7,16



Perbandingan NTP dan Persentase Perubahannya Antar Provinsi di Pulau Sulawesi dan Indonesia, April 2024

Provinsi	NTP	Perubahan (%)
Sulawesi Utara	112,59	↑ 0,63
Sulawesi Tengah	122,94	↑ 3,20
Sulawesi Selatan	116,80	↓ 1,89
Sulawesi Tenggara	116,66	↑ 5,23
Gorontalo	105,92	↓ 1,88
Sulawesi Barat	147,80	↑ 6,81
Indonesia	116,79	↓ 2,18





BADAN PUSAT STATISTIK
PROVINSI SULAWESI BARAT



Ekspor dan Impor

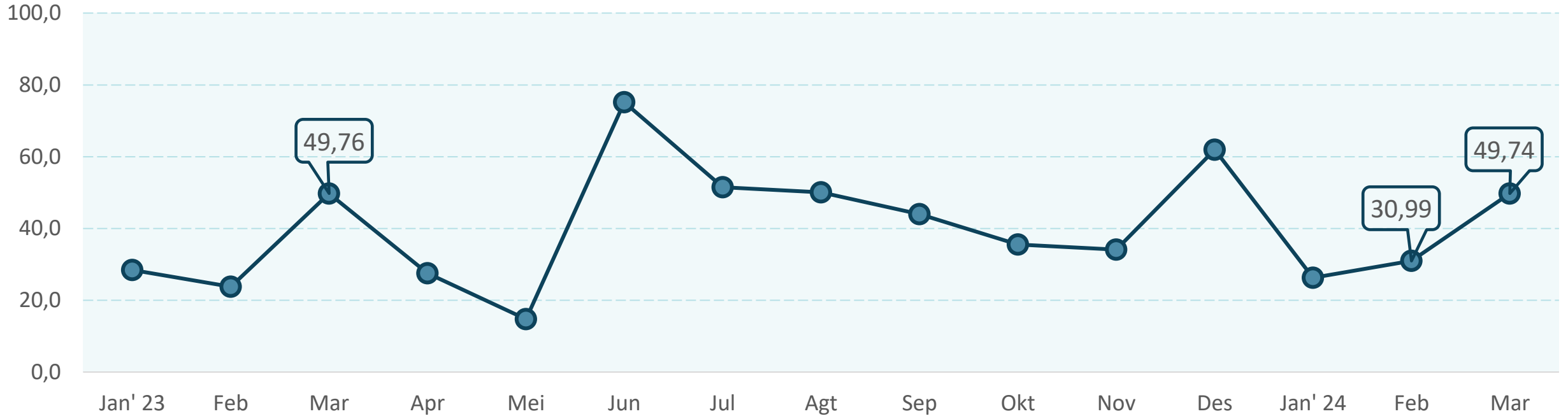
PERKEMBANGAN EKSPOR DAN IMPOR
PROVINSI SULAWESI BARAT MARET 2024

No. 25/05/76 Th. XVIII, 02 Mei 2024



Perkembangan Nilai Ekspor (Juta US\$), 2023-2024

Penyedia Data Statistik Berkualitas
Untuk Indonesia Maju



102,00

M-to-M

Mar '24 terhadap Feb '24

60,52 %

Y-on-Y

Mar '24 terhadap Mar '23

- 0,04 %

106,99

C-to-C

Jan-Mar '24 terhadap Jan-Mar '23

4,89 %



	Lemak & Minyak Hewani/Nabati	Berbagai Produk Kimia	Kakao/Cokelat
Ekspor Bulanan Maret 2024 (Juta US\$)	48,10	0,42	-
Perkembangan M-to-M (Persen)	69,67	- 74,24	- 100,00
Ekspor Kumulatif Januari-Maret 2024 (Juta US\$)	99,18	3,49	2,89
Perkembangan C-to-C (Persen)	8,90	- 55,47	20,22



Perkembangan Ekspor Provinsi Sulawesi Barat Menurut Pelabuhan Muat, Maret 2024

Penyedia Data Statistik Berkualitas
Untuk Indonesia Maju

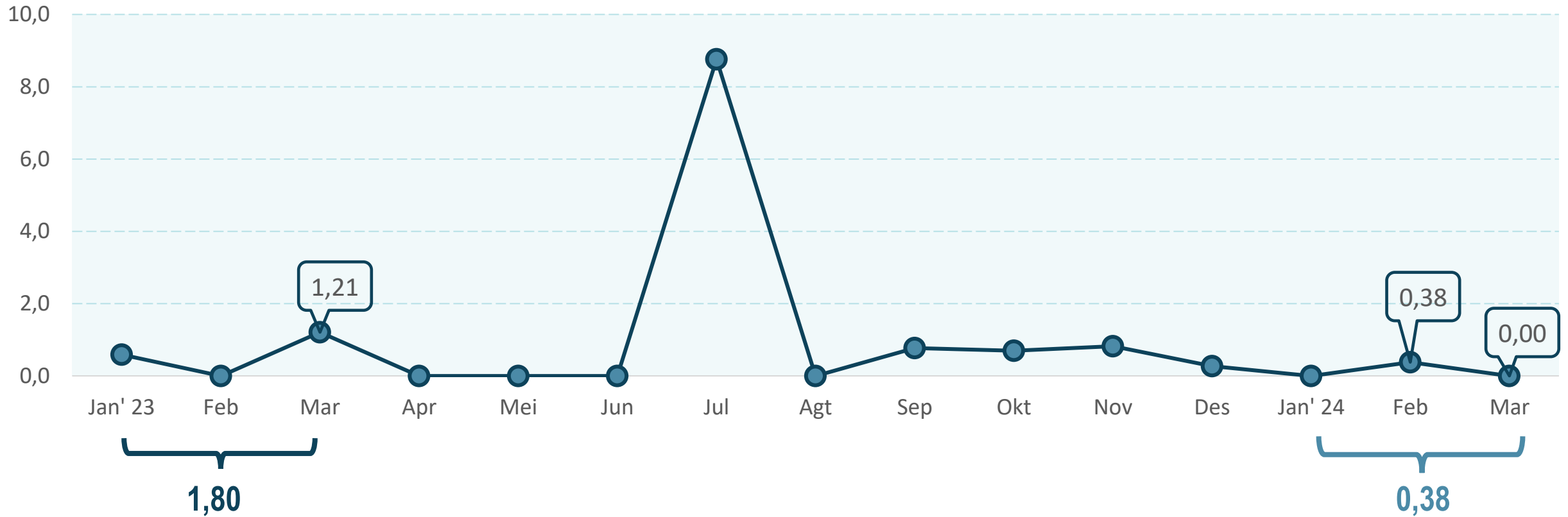
Pelabuhan Muat (1)	Volume (Ribu Ton) (2)	Nilai FOB (Juta US\$) (3)	Peranan (%) (4)
A. Sulawesi Barat	10,00	1,22	2,45
1. Mamuju	10,00	1,22	2,45
B. Provinsi Lain	55,78	48,52	97,55
1. Pantoloan	55,50	48,10	96,71
2. Makassar	0,10	0,09	0,18
3. Tanjung Perak	0,18	0,33	0,66
Jumlah	65,78	49,74	100,00





Perkembangan Nilai Impor (Juta US\$), 2023-2024

Penyedia Data Statistik Berkualitas
Untuk Indonesia Maju



M-to-M

Mar '24 terhadap Feb '24

- 0,38 JT_{US\$}

Y-on-Y

Mar '24 terhadap Mar '23

- 1,21 JT_{US\$}

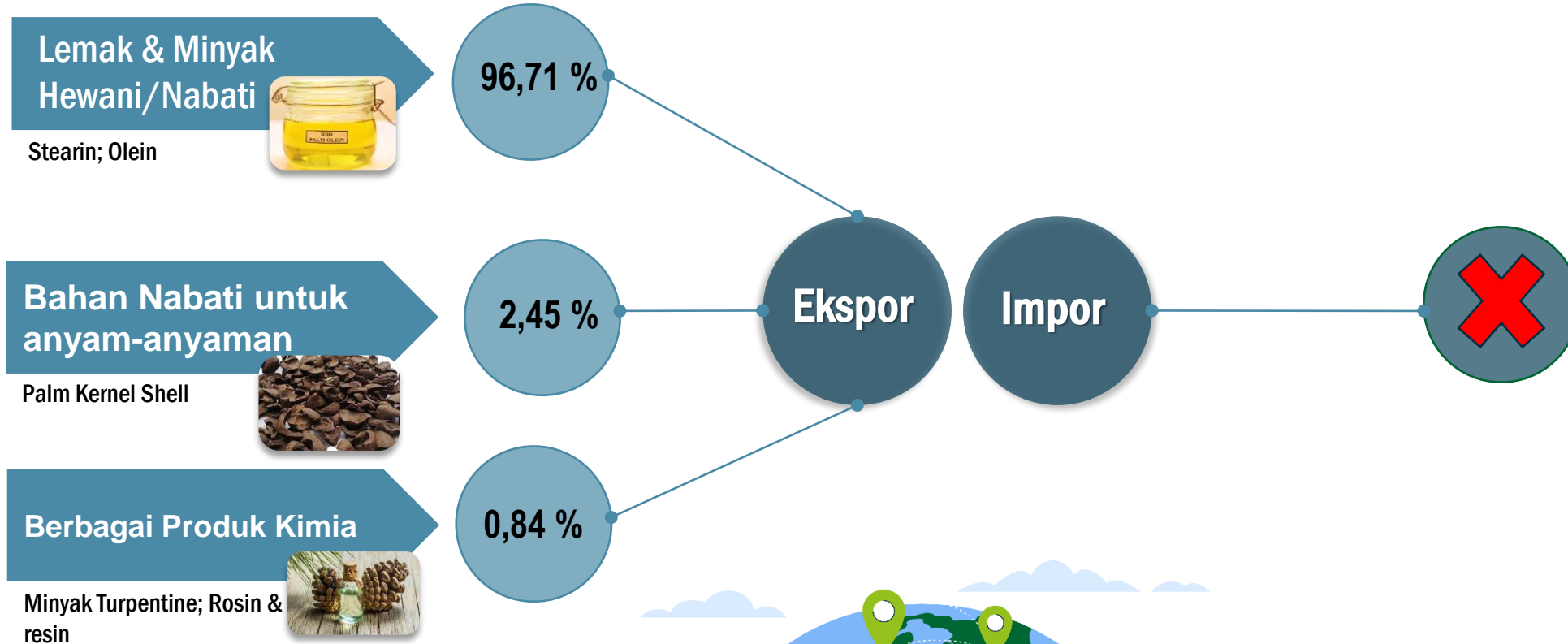
C-to-C

Jan-Mar '24 terhadap Jan-Mar '23

- 1,42 JT_{US\$}

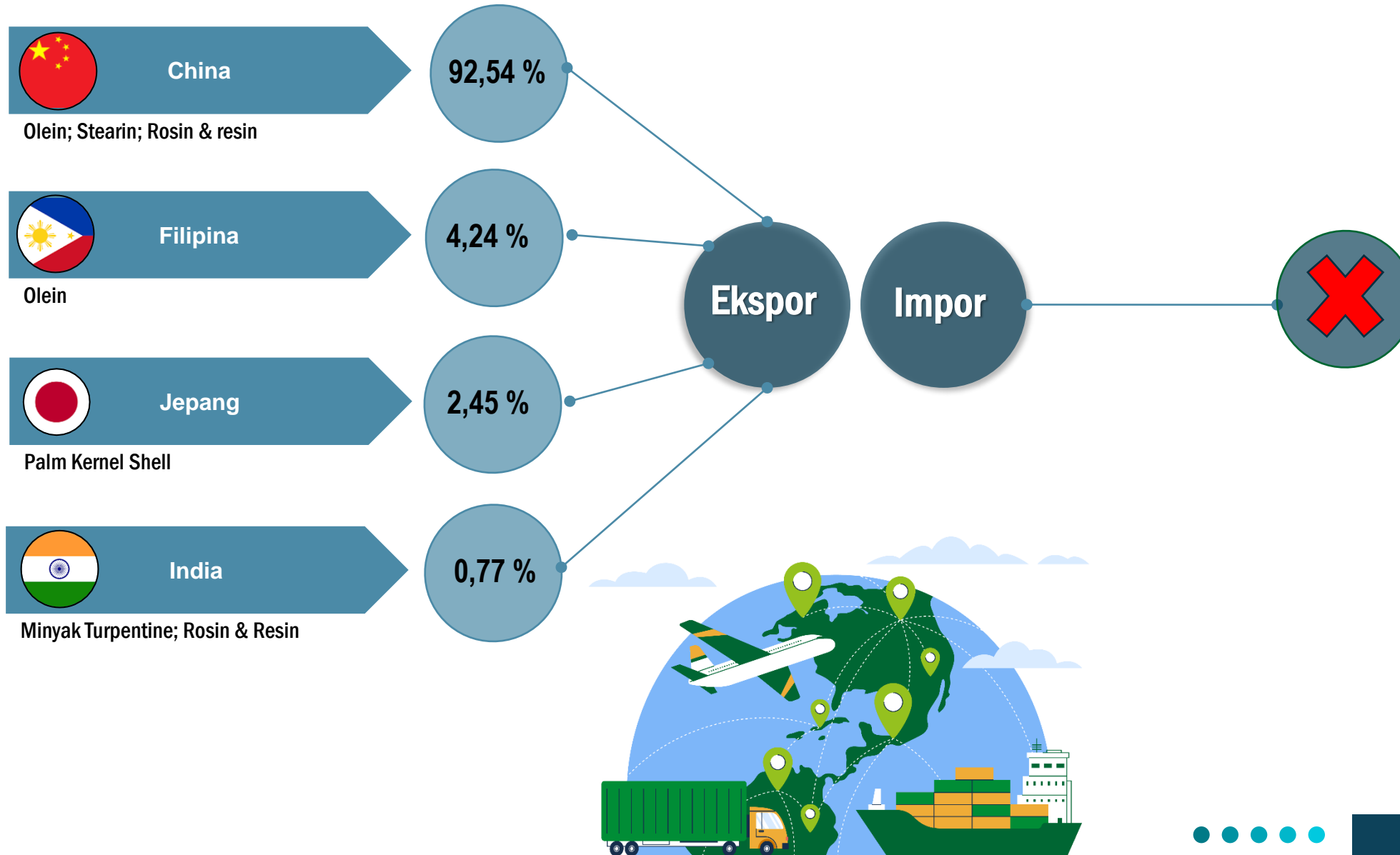


Share Berdasarkan Jenis Komoditas Ekspor/Impor, Maret 2024





Share Berdasarkan Negara tujuan Ekspor dan Negara Asal Impor, Maret 2024





**BADAN PUSAT STATISTIK
PROVINSI SULAWESI BARAT**

P A R I W I S A T A

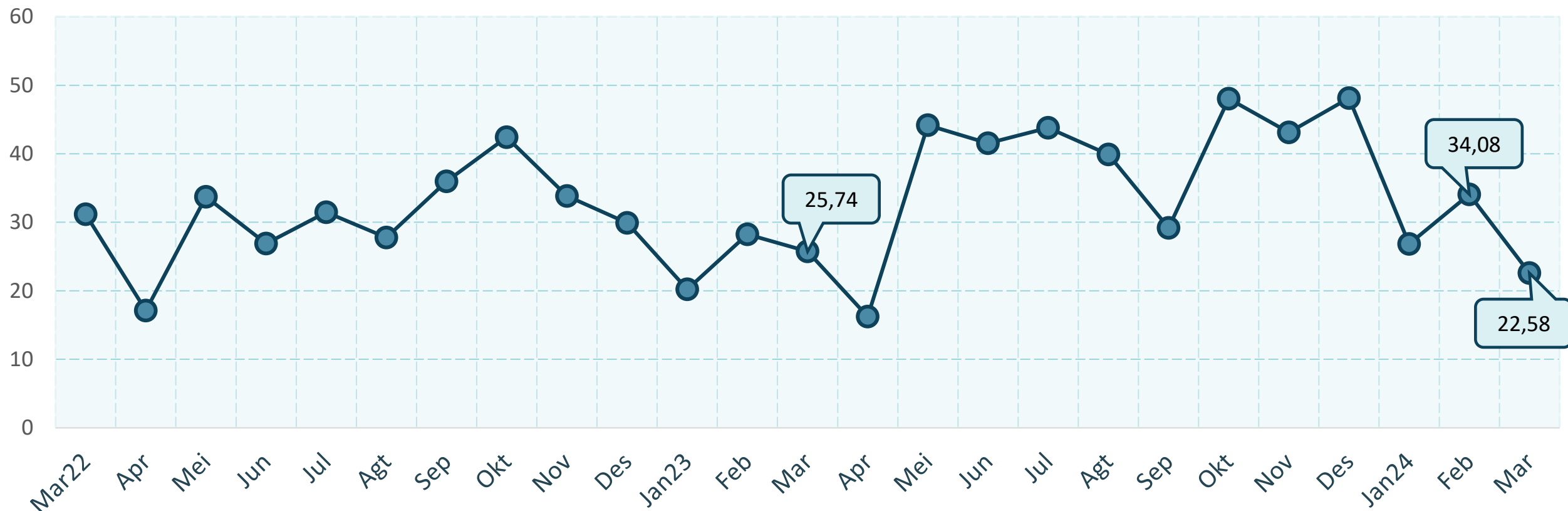
**PERKEMBANGAN PARIWISATA
PROVINSI SULAWESI BARAT MARET 2024**

No. 26/05/76/Th. XVIII, 02 Mei 2024



Perkembangan Tingkat Penghunian Kamar (TPK) Hotel Klasifikasi Bintang, 2022-2024

Penyedia Data Statistik Berkualitas
Untuk Indonesia Maju



M-to-M

(Mar '24 terhadap Feb '24)

Turun 11,50 poin



Y-on-Y

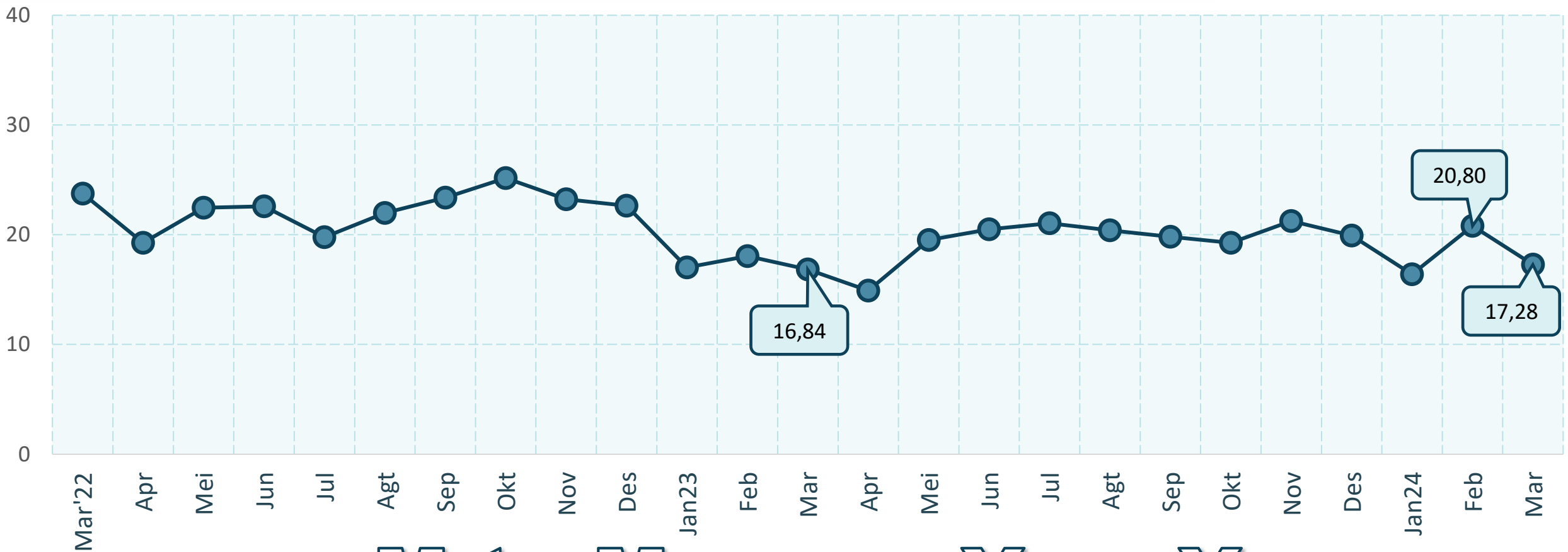
(Mar '24 terhadap Mar '23)

Turun 3,16 poin



Perkembangan Tingkat Penghunian Kamar (TPK) Hotel Klasifikasi Non Bintang, 2022-2024

Penyedia Data Statistik Berkualitas
Untuk Indonesia Maju



M-to-M

(Mar '24 terhadap Feb '24)

Turun 3,52 poin



Y-on-Y

(Mar '24 terhadap Mar '23)

Naik 0,44 poin

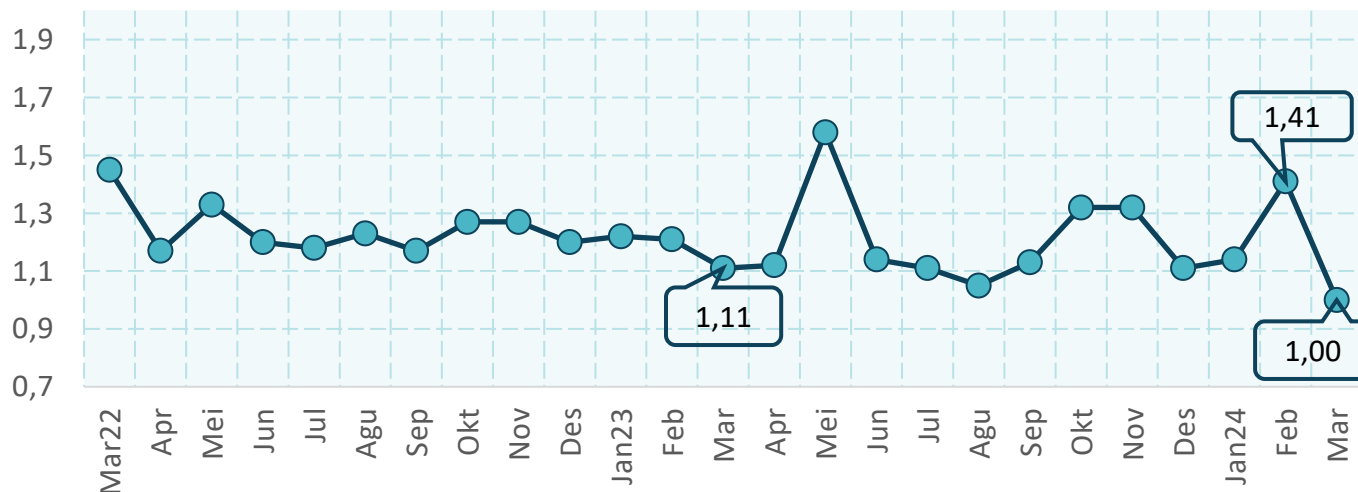
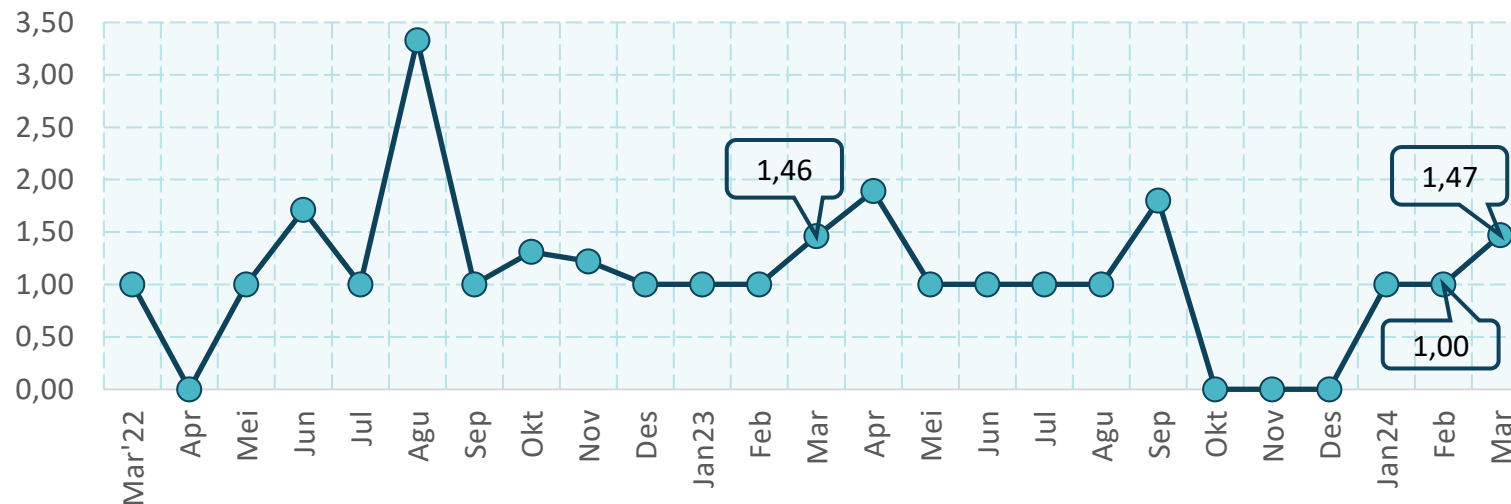


Rata-Rata Lama Menginap Pada Hotel Klasifikasi Bintang (Hari), Maret 2024


Tamu Asing




-  M-to-M : **Naik 0,47 Hari**
-  Y on Y : **Naik 0,01 Hari**



Tamu Nusantara



-  M-to-M : **Turun 0,41 Hari**
-  Y on Y : **Turun 0,11 Hari**

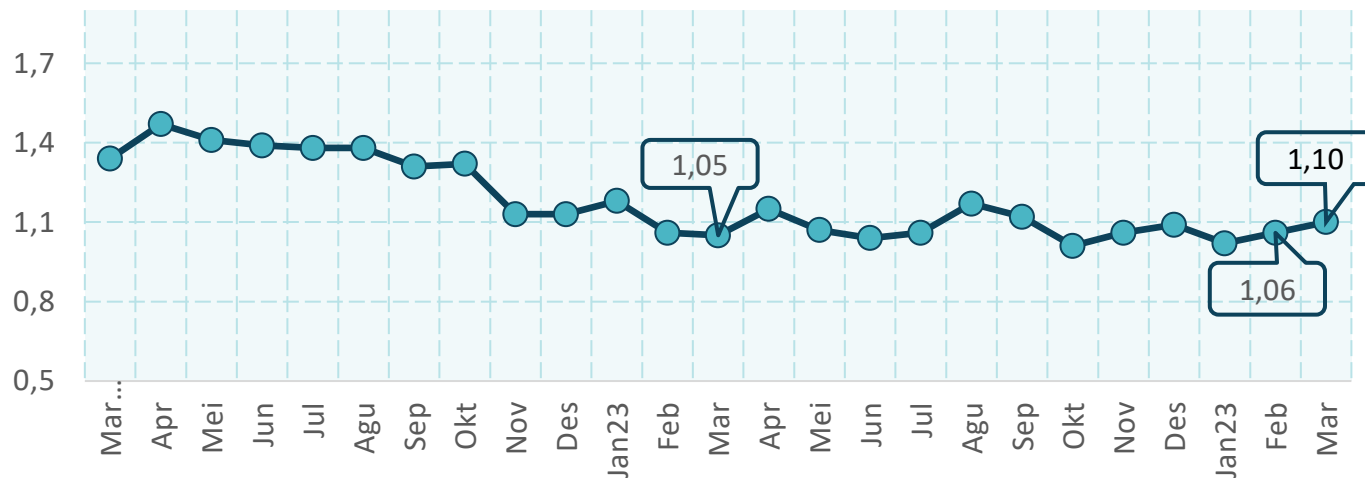
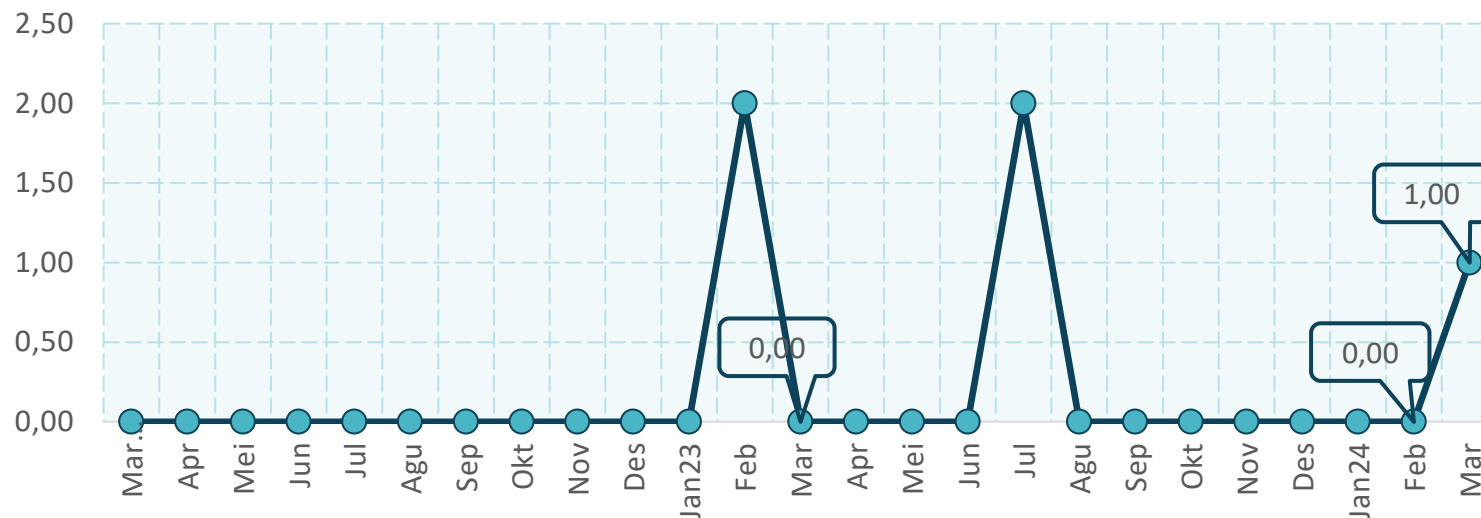


Rata-Rata Lama Menginap Pada Hotel Klasifikasi Non Bintang (Hari), Maret 2024


Tamu Asing



- M-to-M :**
Naik 1,00 Hari
- Y on Y :**
Naik 1,00 Hari



Tamu Nusantara

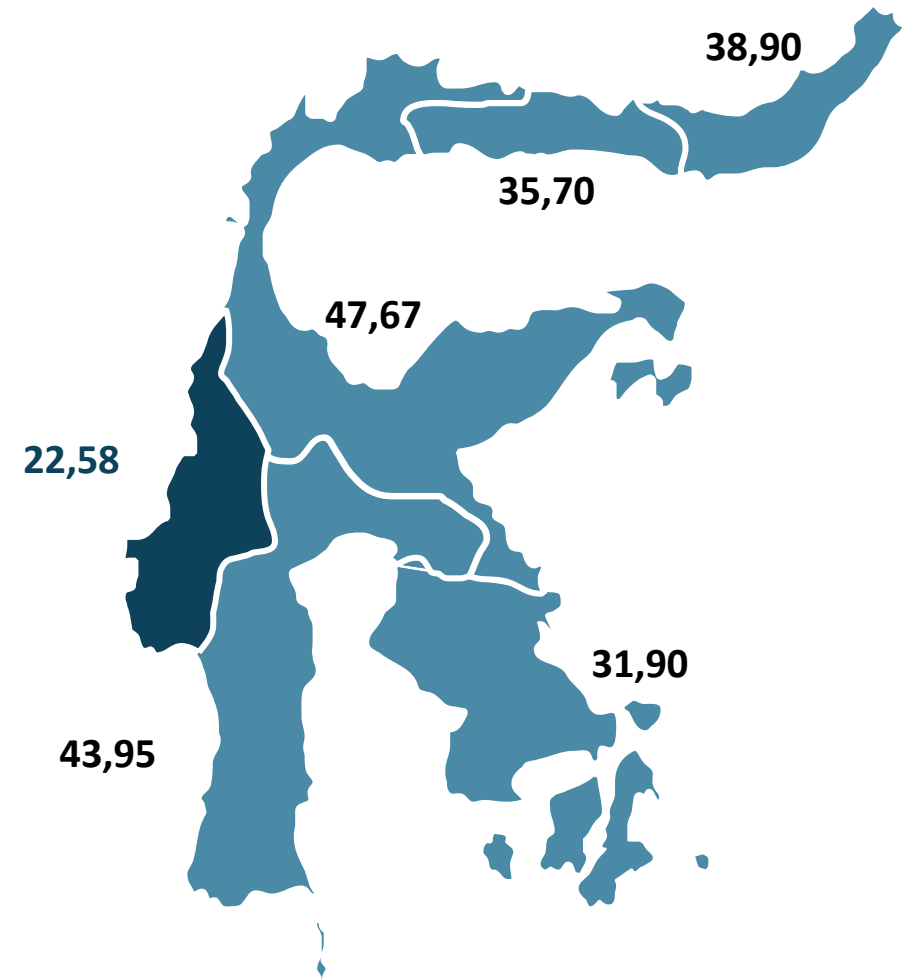


- M-to-M :**
Naik 0,04 Hari
- Y on Y :**
Naik 0,05 Hari



Perbandingan TPK Hotel Klasifikasi Bintang dan Perubahannya Antar Provinsi di Pulau Sulawesi dan Indonesia, Maret 2024

Provinsi	TPK	M to M		Y to Y	
Sulawesi Utara	38,90	↓	0,41	↑	2,42
Sulawesi Tengah	47,67	↓	6,73	↑	2,59
Sulawesi Selatan	43,95	↓	5,32	↓	3,17
Sulawesi Tenggara	31,90	↓	2,38	↓	9,21
Gorontalo	35,70	↑	0,18	↓	1,87
Sulawesi Barat	22,58	↓	11,50	↓	3,16
Indonesia	43,41	↓	6,04	↓	2,87

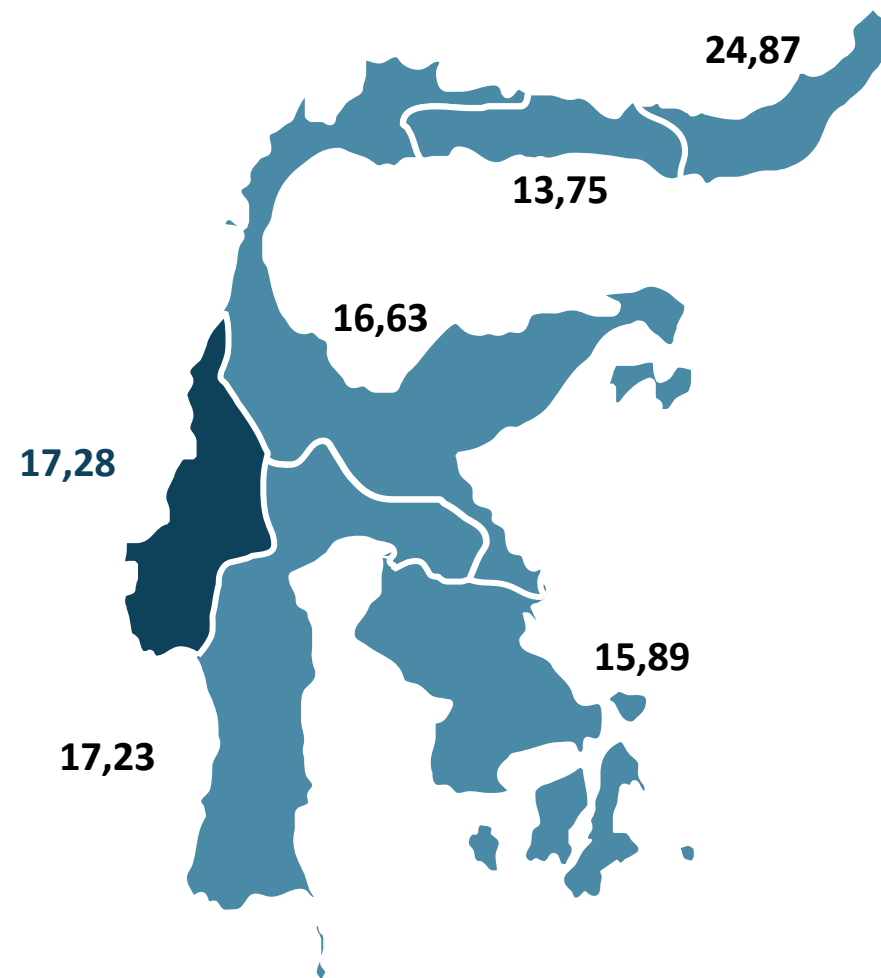




Perbandingan TPK Hotel Klasifikasi Non-Bintang dan Perubahannya Antar Provinsi di Pulau Sulawesi dan Indonesia, Maret 2024

Penyedia Data Statistik Berkualitas
Untuk Indonesia Maju

Provinsi	TPK	M to M		Y to Y	
Sulawesi Utara	24,87	↓	1,68	↑	3,59
Sulawesi Tengah	16,63	↓	0,58	↓	3,63
Sulawesi Selatan	17,23	↓	3,32	↓	2,35
Sulawesi Tenggara	15,89	↓	3,41	↓	1,17
Gorontalo	13,75	↓	3,25	↓	2,41
Sulawesi Barat	17,28	↓	3,52	↑	0,44
Indonesia	22,10	↓	4,17	↑	0,83





**BADAN PUSAT STATISTIK
PROVINSI SULAWESI BARAT**

T R A N S P O R T A S I

P E R K E M B A N G A N T R A N S P O R T A S I

P R O V I N S I S U L A W E S I B A R A T M A R E T 2 0 2 4

No. 27/05/76/Th. XVIII, 2 Mei 2024

Perkembangan Penumpang Angkutan Udara



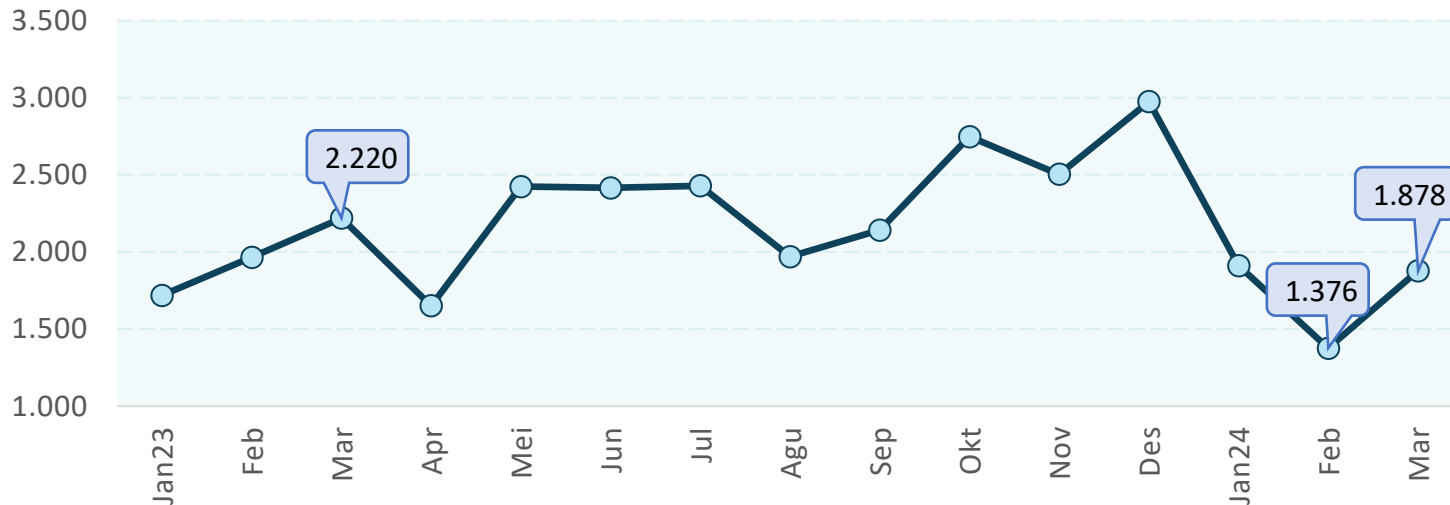
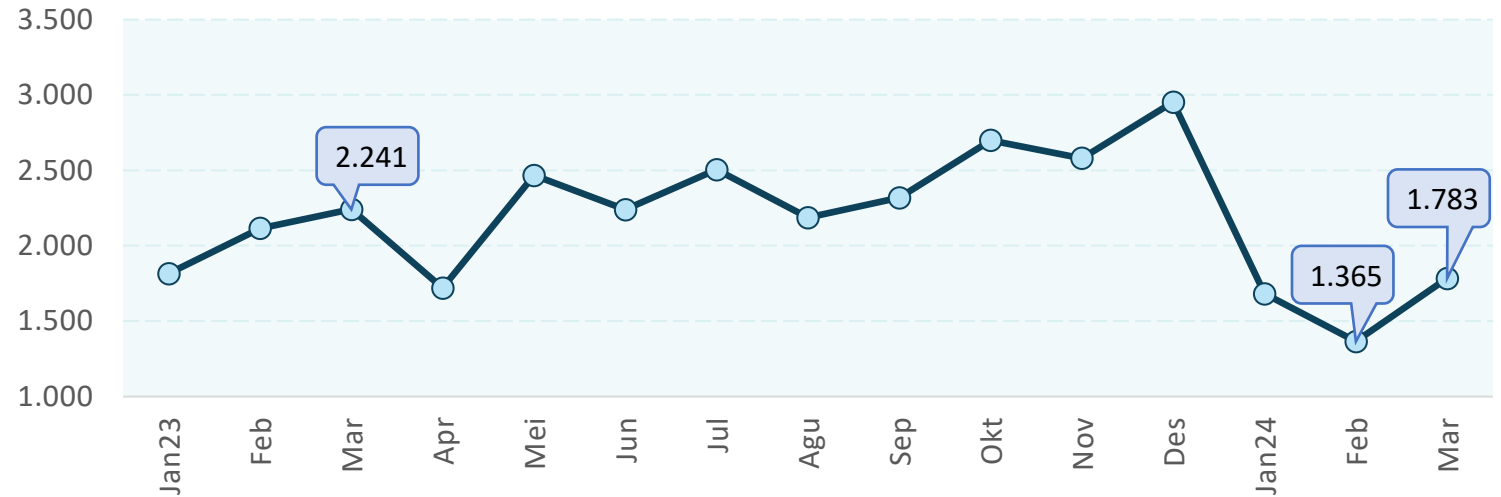
Penumpang Berangkat Maret 2024 (Orang)



M-to-M :
Naik 30,62 %



Y-on-Y :
Turun 20,44 %



Penumpang Datang Maret 2024 (Orang)



M-to-M :
Naik 36,48 %




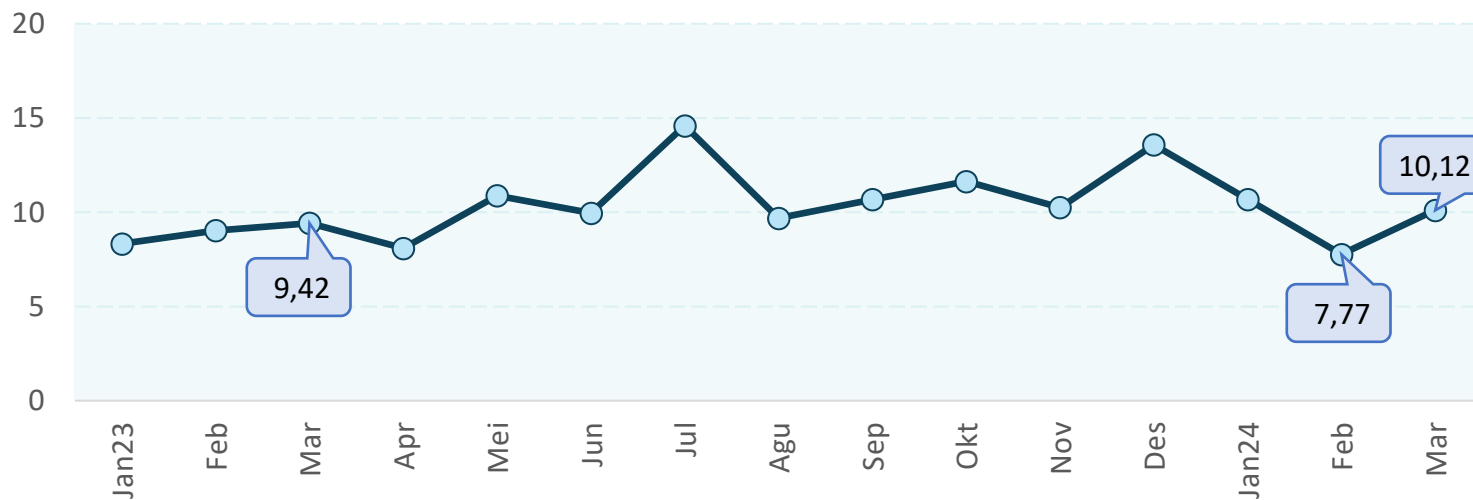
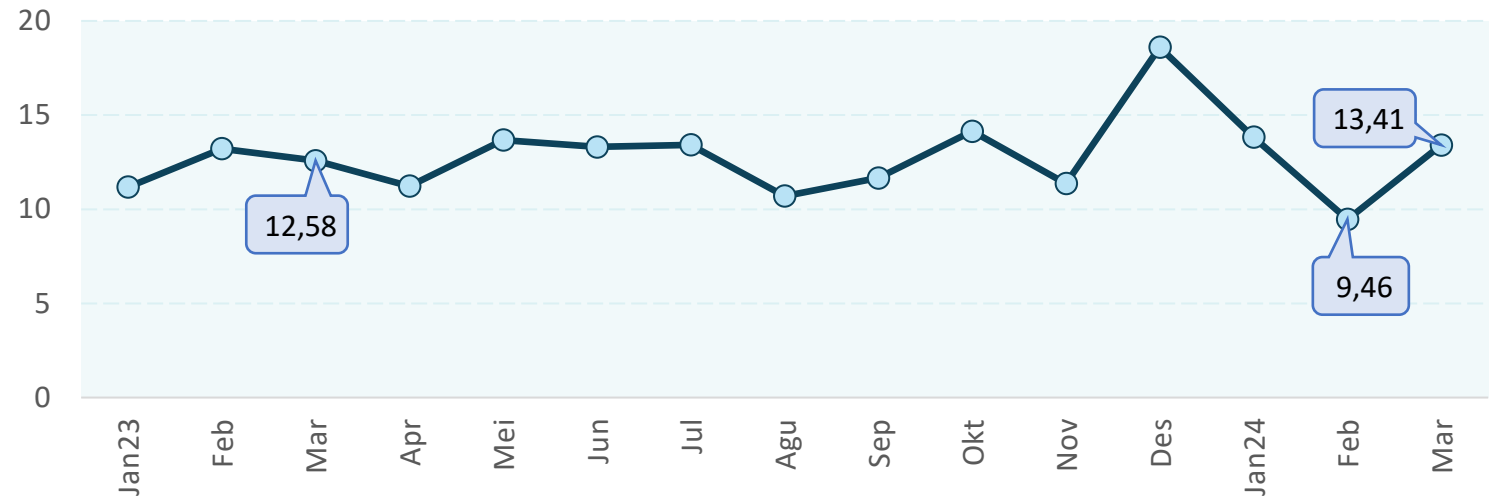
Y-on-Y :
Turun 15,41 %

Perkembangan Bongkar dan Muat Angkutan Udara



Barang Dibongkar Maret 2024 (Ribu Kg)

↑ M-to-M : Naik 41,67 % **↑ Y-on-Y : Naik 6,55 %**



Barang Dimuat Maret 2024 (Ribu Kg)

↑ M-to-M : Naik 30,18 % **↑ Y-on-Y : Naik 7,38 %**

Perkembangan Penumpang Angkutan Laut



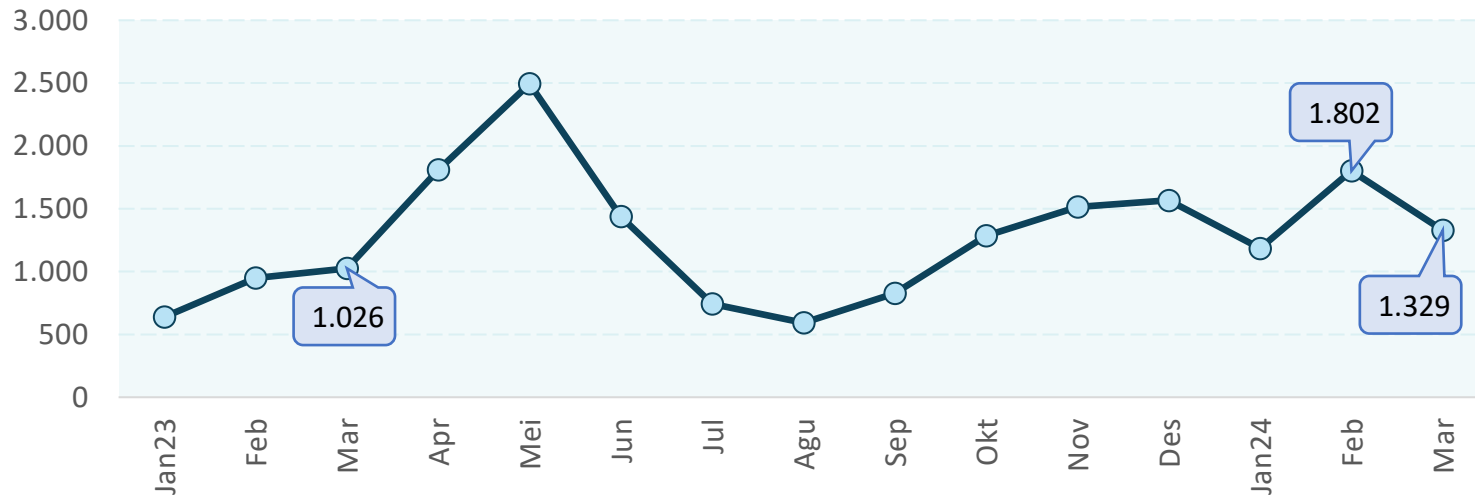
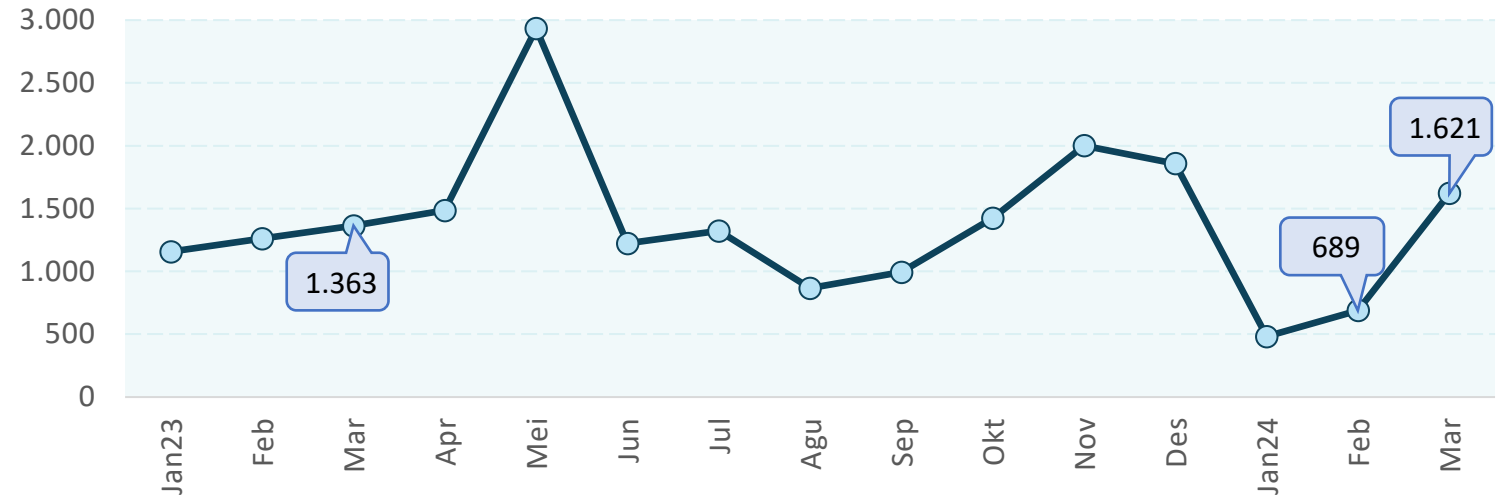
Penumpang Berangkat Maret 2024 (Orang)



M-to-M :
Naik 135,27 %



Y-on-Y :
Naik 18,93 %



Penumpang Datang Maret 2024 (Orang)

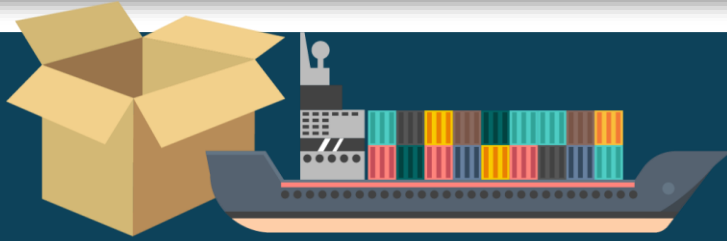


M-to-M :
Turun 26,25 %

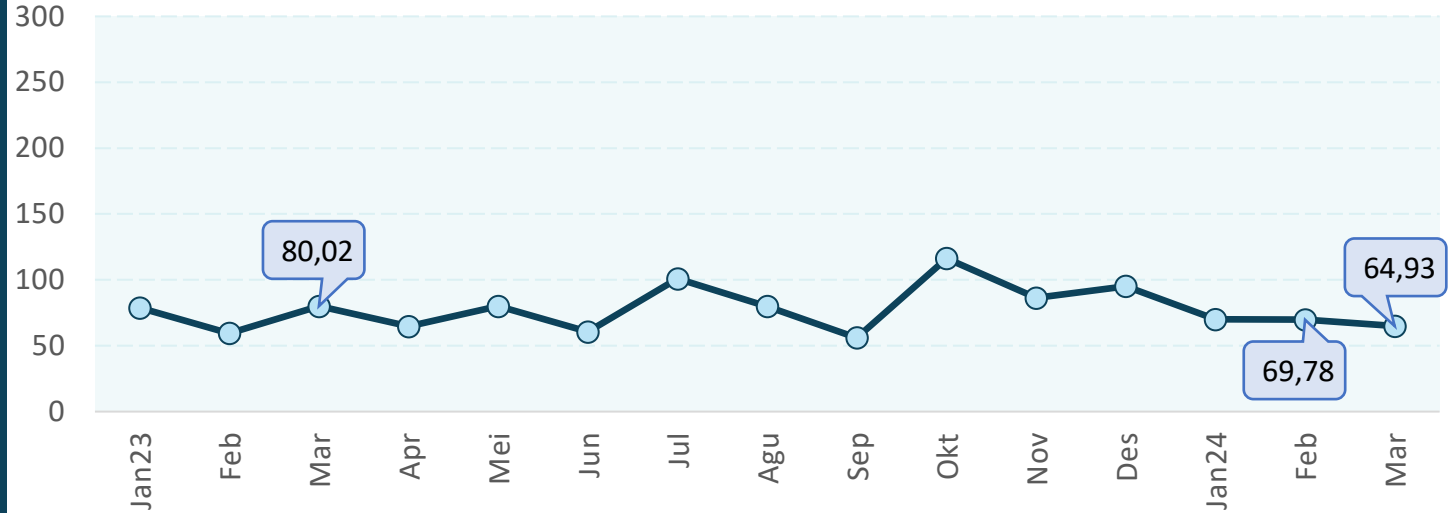


Y-on-Y :
Naik 29,53 %

Perkembangan Bongkar dan Muat Angkutan Laut



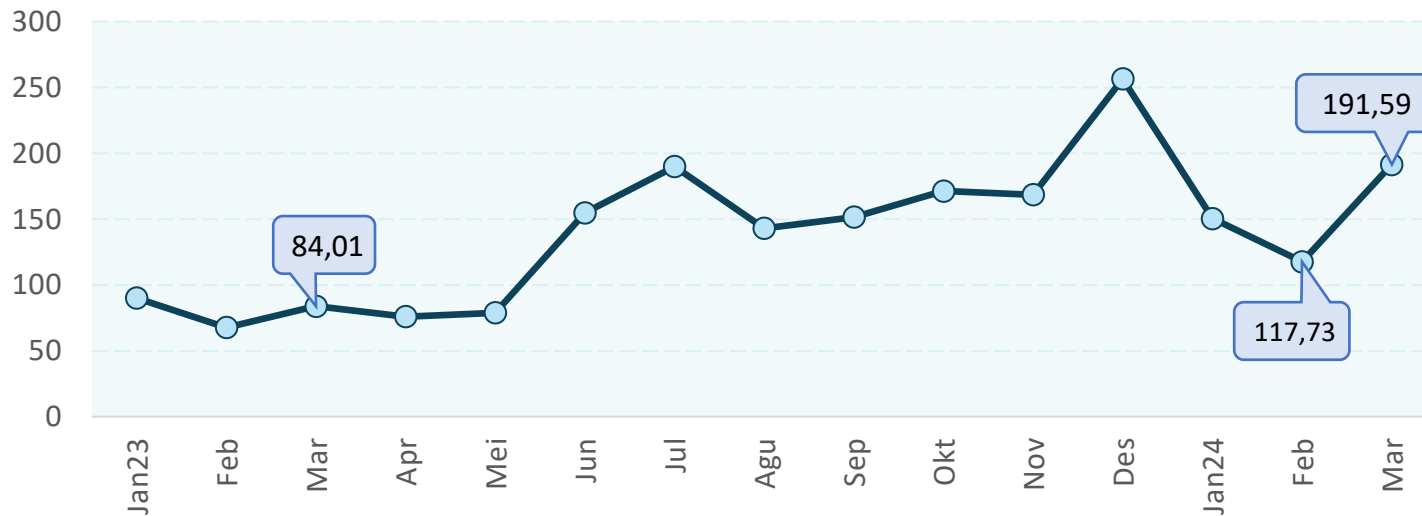
Barang Dibongkar
Maret 2024 (Ribu Ton)



M-to-M :
Turun 6,95 %



Y-on-Y :
Turun 18,86 %



Barang Dimuat
Maret 2024 (Ribu Ton)



M-to-M :
Naik 62,73 %



Y-on-Y :
Naik 128,04 %

Telah Rilis !!

Publikasi
Hasil Pencacahan Lengkap
Sensus Pertanian 2023 - Tahap II:
Perusahaan Pertanian Berbadan Hukum (UPB)
Provinsi Sulawesi Barat

Publikasi ini memuat informasi mengenai penjelasan umum Sensus Pertanian 2023, usaha pertanian secara umum, dan data rinci terkait Perusahaan Pertanian Berbadan Hukum (UPB)

Akses Publikasi di website BPS Provinsi Sulawesi Barat pada tautan

<https://sulbar.bps.go.id/publication.html>





Mari Sukseskan


Survei Statistik Keuangan Pemerintah Desa (K3)

1 Maret s.d. 31 Juli 2024

Pendataan Potensi Desa (Podes) 2024

2 s.d. 31 Mei 2024

Untuk Pembangunan desa yang berkualitas



Senarai Rencana Terbit Berita Resmi Statistik 2024

No	Judul	Jan	Feb	Mar	Apr	Mei	Jun	Jul	Ags	Sep	Okt	Nov	Des
1	Perkembangan Indeks Harga Konsumen	02	01	01	01	02	03	01	01	02	01	01	02
2	Perkembangan Nilai Tukar Petani, Harga Gabah dan Beras	02	01	01	01	02	03	01	01	02	01	01	02
3	Perkembangan Pariwisata	02	01	01	01	02	03	01	01	02	01	01	02
4	Perkembangan Transportasi	02	01	01	01	02	03	01	01	02	01	01	02
5	Profil Kemiskinan							15					
6	Tingkat Ketimpangan Pengeluaran Penduduk							15					
7	Perkembangan Ekspor dan Impor	02	01	01	01	02	03	01	01	02	01	01	02
8	Pertumbuhan Ekonomi		05			06			05			05	
9	Indeks Pembangunan Manusia (IPM)											15	
10	Keadaan Ketenagakerjaan					06						05	
11	Luas Panen dan Produksi Padi			01							15		

Senarai rencana terbit dapat diakses di website BPS Provinsi Sulawesi Barat pada tautan <https://sulbar.bps.go.id>

Layanan BPS Provinsi Sulawesi Barat

BAGAIMANA CARA MEMPEROLEH DATA BPS?



Website

Kunjungi sulbar.bps.go.id untuk layanan 24 jam

Akses data melalui fitur tabel dinamis, publikasi, atau Berita Resmi Statistik, dll



Chat WhatsApp

Ingin konsultasi atau melakukan permintaan data?

Hubungi kami melalui **0822-9338-2522** (Chat Only)
Layanan dibuka selama hari kerja



Email

Ingin mengirimkan surat elektronik terkait konsultasi atau permintaan data?

Hubungi kami melalui bps.sulbar@bps.go.id



Kunjungan Langsung

Kunjungi **Pelayanan Statistik Terpadu BPS Provinsi Sulawesi Barat** di Jalan RE. Martadinata No. 10, Mamuju

Layanan dibuka selama hari kerja



PST Online

Kunjungi pst.bps.go.id untuk akses layanan terpusat BPS

Nikmati layanan konsultasi statistik, rekomendasi kegiatan statistik, akses produk PNPB BPS, serta akses perpustakaan digital BPS



SARANA PENGADUAN

PENGADUAN LANGSUNG

Kotak Saran dan Pengaduan pada Unit PST BPS Provinsi Sulawesi Barat

WEBSITE

Sarana Pengaduan Online dan Rating Petugas (SPATULA)
s.bps.go.id/saran-pengaduan-sulbar

EMAIL

bps.sulbar@bps.go.id

WA / SMS

0822-9338-2522

SP4N-LAPOR

www.lapor.go.id
@lapor1708
@lapor1708
lapor1708





Terima Kasih

<http://sulbar.bps.go.id>

   [bpssulbar](#)

 [bps_sulbar](#)

 [0822-9338-2422 \(WA - Chat Only\)](tel:0822-9338-2422)

 bps.sulbar@bps.go.id

Jl. RE. Martadinata No. 10, Mamuju, Sulawesi Barat