



Katalog BPS : 1403.3329

KABUPATEN BREBES DALAM ANGKA

Brebes Regency in Figures

2008



**BADAN PUSAT STATISTIK
KABUPATEN BREBES**

**KABUPATEN BREBES
DALAM ANGKA**

Brebes Regency in Figures

2008

KABUPATEN BREBES DALAM ANGKA TAHUN 2008

Nomor Publikasi	: 33292.0902
Katalog BPS	: 1403.3329
Ukuran Buku	: 16 cm x 21,5 cm
Jumlah Halaman	: 304 Halaman
Naskah	: Badan Pusat Statistik Kabupaten Brebes
Penyunting	: Seksi Statistik Produksi
Gambar Kulit	: Seksi Statistik Produksi
Diterbitkan Oleh	: Badan Pusat Statistik Kabupaten Brebes

Boleh Mengutip Dengan Menyebut Sumbernya



INDRA KUSUMA, S.Sos
BUPATI BREBES



AGUNG WIDYANTORO, SH, M.Si
WAKIL BUPATI BREBES



SAMBUTAN BUPATI BREBES

Assalamu'alaikum Wr.Wb.

Dalam rangka mencapai hasil pembangunan yang optimal, statistik memiliki fungsi dan peranan yang sangat penting, yaitu sebagai dasar perencanaan pembangunan agar tersusun secara akurat. Informasi statistik mampu menunjukkan perkembangan yang telah dicapai, permasalahan serta tantangan yang dihadapi dalam semua aspek, sehingga dapat diupayakan langkah-langkah untuk mengatasinya secara terarah dan berdaya guna.

Untuk itu, saya berharap buku Kabupaten Brebes Dalam Angka 2008 yang merupakan publikasi rutin tahunan dan menyajikan series data, agar dapat digunakan oleh semua pihak, baik masyarakat, para pelaku pembangunan maupun pengambil kebijakan dalam pembangunan Kabupaten Brebes.

Buku ini telah disusun seakurat mungkin dengan melibatkan semua pihak, namun demikian tidak menutup kemungkinan masih terdapat berbagai kekurangan. Saya harap adanya masukan untuk penyempurnaan buku ini, terutama tentang keakuratan data, kelengkapan data dan pengembangan jenis data sehingga nantinya mampu memenuhi kebutuhan informasi statistik oleh semua pihak secara lengkap dan akurat.

Akhirnya saya ucapkan selamat atas penerbitan buku ini, semoga bermanfaat bagi semua pihak.

Wassalamu'alaikum Wr.Wb.

Brebes, April 2009

 **BUPATI BREBES**



INDRA KUSUMA, S.Sos



BREBES REGENT GREETING

Assalamu'alaikum Wr. Wb.

In order to reach the optimum development result, statistic has a very important role and function that ia as a basis for of development plan so that will lap over more accurately. Statistical information will show the growth have been reached, problems, and challenges faced in all aspects, so that it can be strived for problem solving utilizabile and directionally.

For that, I do hope that Brebes Regency in Figure 2008, which is a annually publication and presenting data series, it can be utilizaed by all sectors, both society and development doer and decision makers in development of Brebes Regency.

Beside responding of publishing the book well, I also hope this book will be omlpleted form year to year, especially the accuracy and the type of data development to be don't continueally, so that this book can fulfill requirements of statistics information from all sides.

Finally, I would like to say congratulated on publishing this book and may useful for all sides.

Wassalamu'alaikum Wr. Wb.

Brebes , April 2009

✓ BREBES REGENT

A handwritten signature in black ink, appearing to read 'Indra Kusuma', written over a horizontal line.

INDRA KUSUMA, S.Sos

KATA PENGANTAR

Buku "KABUPATEN BREBES DALAM ANGKA TAHUN 2008" merupakan kelanjutan publikasi sebelumnya, dibuat oleh BPS Kabupaten Brebes.

Buku ini memberikan gambaran umum keadaan Kabupaten Brebes tahun 2008 dalam bentuk angka-angka yang mencakup keadaan geografi, pemerintahan, penduduk dan tenaga kerja, sosial ekonomi dan sebagainya secara series serta dilengkapi beberapa ulasan. Setiap tahun selalu dilaukan penyempurnaan tampilan dan penambahan beberapa tabel yang diharapkan dapat lebih menarik serta memenuhi kebutuhan informasi bagi perencana pembangunan dan pengguna data lainnya.

Pada kesempatan ini, kami mengucapkan terima kasih kepada Bupati Brebes atas perhatian dan dukungannya sehingga publikasi ini dapat diterbitkan. Ucapan terima kasih juga kami sampaikan kepada BAPPEDA Kabupaten Brebes, instansi pemerintah maupun swasta atas bantuannya memberikan data dan informasi yang diperlukan untuk penyusunan publikasi ini.

Kritik dan saran yang konstruktif dari berbagai pihak sangat kami harapkan, untuk penyempurnaan publikasi ini dimasa mendatang. Akhirnya kami berharap, semoga penyajian publikasi ini dapat membantu memenuhi kebutuhan data statistik, baik oleh instansi pemerintah maupun masyarakat, serta dapat bermanfaat bagi para konsumen data pada umumnya.

Brebes, April 2009

**BADAN PUSAT STATISTIK
KABUPATEN BREBES
Kepala,**



**GUNAWAN, SE
NIP. 19600915 199003 1 002**

PREFACE

Brebes Regency in Figures 2008 is continuous publication of previous, this publication published by BPS-Statistic of Brebes Regency.

This book give generally condition of Brebes Regency 2008 in figure include condition of geographic, goverment, demography and employment, social ekonomy, etc in series data and completed by review. There are improvements of some tables in this year, so that will more interested and practice and can fulfill requirements of statistical information form all sides.

I World like to Express my gratitude to Excellency the Regent of Brebes and Head of Regional Development and Planning Board of Brebes Regency for providing the guidance and support to make this publication. Further more we also thanks to all the public and private institutions, who give data support and information for this publication.

Constructive critics and suggestions to improve this publication are very welcome for improvement. Finaly, we do hope this book will be benefical for all the public, private institutions and interested people.

Brebes, April 2009

**BPS - Statistics of
BREBES REGENCY
Head,**



**GUNAWAN, SE
NIP. 19600915 199003 1 002**

DAFTAR ISI
CONTENTS

	Halaman/ <i>Pages</i>
Foto Bupati Kabupaten Brebes	iii
Foto Wakil Bupati Kabupaten Brebes	v
Sambutan Bupati Kabupaten Brebes/ <i>Brebes Regent Greeting</i>	vii
Kata Pengantar Kepala BPS Kabupaten Brebes/ <i>Preface</i>	ix
Daftar Isi/ <i>Contents</i>	xi
Daftar Gambar/ <i>List of Pictures</i>	xiii
Daftar Tabel/ <i>List of Tables</i>	xv
I. Keadaan Geografi/ <i>Geographical Condition</i>	3
1.1. Letak Geografi/ <i>Geographical Location</i>	3
1.2. Luas Wilayah/ <i>Total Area</i>	3
1.3. Iklim/ <i>Climate</i>	3
II. Pemerintahan/ <i>Government</i>	23
2.1. Wilayah Administrasi/ <i>Administrative Area</i>	23
2.2. Catatan Sipil/ <i>Civil Registration</i>	23
2.3. Perlindungan Masyarakat/ <i>Society Protection</i>	23
2.4. Kepegawaian/ <i>Civil Servant</i>	23
III. Kependudukan/ <i>Demografi</i>	53
3.1. Laju Pertumbuhan Penduduk/ <i>Growth Rate Population</i>	53
3.2. Persebaran dan Kepadatan Penduduk/ <i>Regional Distribution and Population Density</i>	53
IV. Sosial/ <i>Social</i>	81
4.1. Pendidikan/ <i>Education</i>	81
4.2. Kesehatan/ <i>Health</i>	81

	Halaman/ Pages
V. Pertanian/ <i>Agriculture</i>	111
5.1. Tanaman Pangan/ <i>Food Plants Agricultural</i>	111
5.2. . Peternakan/ <i>Animal Husbandry</i>	111
VI. Industri/ <i>Manufacturing</i>	185
6.1. Industri/ <i>Manufacturing</i>	185
VII. Perhubungan	209
7.1. Jalan Raya/ <i>Highway</i>	209
7.2. Pengangkutan/ <i>Transportation</i>	209
7.3. Pos dan Telekomunikasi/ <i>Post and Telecommunication</i>	209
VIII. Keuangan dan Harga-harga/ <i>Finance and Price</i>	229
8.1. Keuangan Daerah/ <i>Regional Finance Government</i>	229
8.2. Indek Harga/ <i>Price Index</i>	229
IX. Pendapatan Regional/ <i>Regional Income</i>	263
9.1. PDRB Kabupaten Brebes menurut Sektor/ <i>Gross Regional Domestic Product</i>	263
9.2. PDRB Menurut Kecamatan/ <i>GRDP By District</i>	263
9.3. PDRB per Kapita menurut Kecamatan/ <i>Percapita GRDP By Districts</i>	263

DAFTAR GAMBAR
LIST OF PICTURES

	Halaman/ Pages
Gambar 1. Prosentase Luas Penggunaan Tanah Di Kabupaten Brebes Tahun 2008/ <i>Percentage of Land Area in Brebes Regency 2008</i>	5
Gambar 2. Jumlah Pegawai Negeri di Lingkungan Pemerintah Kabupaten Brebes Tahun 2008/ <i>Number of Civil Servants in Brebes Regency 2008</i>	25
Gambar 3. Piramida Penduduk Kabupaten Brebes Tahun 2008/ <i>Population Pyramid of Brebes Regency 2008</i>	55
Gambar 4. Banyaknya Sekolah, Guru dan Murid SD, SMP, SMA Di Kabupaten Brebes Tahun 2008/2009/ <i>Number of Schools, Teachers and Pupils from Elementary School, Junior High School, Senior High School in Brebes Regency 2008/2009</i>	83
Gambar 5. Populasi Ternak Menurut Jenis Ternak Di Kabupaten Brebes Tahun 2008/ <i>Livestock Population by kind of cattle in Brebes Regency 2008</i>	113
Gambar 6. Banyaknya Pelanggan PLN Di Kabupaten Brebes Tahun 2008/ <i>Number of Consumers PT PLN by PLN Unit in Brebes Regency 2008</i>	187
Gambar 7. Jumlah Kendaraan Bermotor Yang Diuji Di Wilayah Kabupaten Brebes Tahun 2008/ <i>Numbers of Motorized Vehicles in Brebes Regency 2008</i>	211
Gambar 8. Laju Inflasi Di Kabupaten Brebes Tahun 2005-2008/ <i>Inflation Rate in Brebes Regency 2005-2008</i>	231
Gambar 9. Produk Domestik Regional Bruto Kabupaten Brebes Tahun 2005-2008/ <i>Gross Regional Domestic Product in Brebes Regency 2005-2008</i>	265

<http://brebeskab.bps.go.id>

DAFTAR TABEL
LIST OF TABLES

No.	Tabel/ Tables	Halaman/ Pages
1.1.	Kondisi Geografis/ <i>Geographical Condition</i>	7
1.2.1.	Luas Penggunaan Lahan Menurut Kecamatan Di Kabupaten Brebes Akhir Tahun 2008 (ha) / <i>Land Area by Districts in Brebes Regency End of 2008 (Ha)</i>	8
1.2.2.	Luas Penggunaan Lahan Sawah Menurut Kecamatan dan Jenis Pengairan Di Kabupaten Brebes Akhir Tahun 2008 (ha) / <i>Wet Land Area by District and Kind of Irrigation in Brebes Regency End of 2008 (ha)</i>	9
1.2.3.	Luas Penggunaan Bukan Lahan Sawah Menurut Kecamatan Di Kabupaten Brebes Akhir Tahun 2008 (ha) / <i>Non Wet Land Area by Districts in Brebes End of 2008 (ha)</i>	10
1.3.1.	Letak Ketinggian Kecamatan Dari Permukaan Laut Di Kabupaten Brebes Tahun 2008/ <i>Location of Districts by Altitude in Brebes Regency 2008</i>	12
1.3.2.	Nama Sungai dan Waduk Di Kabupaten Brebes Tahun 2008/ <i>Name of Rivers and Reservoirs in Brebes Regency 2008</i>	13
1.3.3.	Jarak Antar Ibukota Kecamatan Di Kabupaten Brebes Tahun 2008/ <i>The Distance Between District to District in Brebes Regency 2008 (Km)</i>	14
1.4.1.	Curah Hujan dan Hari Hujan Menurut Kecamatan Di Kabupaten Brebes Tahun 2008/ <i>Rainfalls and Raindays by Districts in Brebes Regency 2008</i>	15
2.1.1.	Jumlah Desa/Kelurahan, Dusun, RW & RT Di Kabupaten Brebes/ <i>Number of Villages, Orchards, Community Areas, and Neighborhood Areas in Brebes Regency</i>	27
2.1.2.	Klasifikasi Desa Di Kabupaten Brebes Menurut Kecamatan Keadaan Akhir Tahun 2008/ <i>Classification of Villages by Districts in Brebes Regency 2008</i>	28
2.1.3.	Banyaknya Perlindungan Masyarakat Di Kabupaten Brebes 2008/ <i>Number of Community Defense in Brebes Regency 2008</i>	29

No.	Tabel/ Tables	Halaman/ Pages
2.1.4.	Akta Yang Dikeluarkan Oleh Dinas Kependudukan dan Pencatatan Sipil Kabupaten Brebes Tahun 2008/ <i>Certificates Issued by Demography and Civil Registration Office Brebes Regency 2008</i>	30
2.1.5.	Akta Yang Dikeluarkan Oleh Dinas Kependudukan dan Pencatatan Sipil Kabupaten Brebes Tahun 2008/ <i>Certificates Issued by Demography and Civil Registration Office Brebes Regency 2008</i>	31
2.2.1.	Daftar Nama-nama Anggota DPRD Kabupaten Brebes Menurut Kedudukan dan Fraksi 2008/ <i>Parliament Names Member List of Brebes Regency 2008</i>	32
2.2.2.	Sumber Daya Manusia Anggota DPRD Kabupaten Brebes Periode Tahun 2004-2009/ <i>Composition of Parliament Members of Brebes Regency by Sex and Education Level 2004-2009</i>	38
2.2.3.	Banyaknya Rapat dan Sidang Dewan Perwakilan Rakyat Daerah Kabupaten Brebes Dirinci Per Bulan Tahun 2008/ <i>Number of Session/Convene Parliament Members of Brebes Regency Per Month, 2008</i>	39
2.3.1	Jumlah Pegawai Negeri Sipil Dan Honorer/PTT Menurut Dinas/Jawatan Di Kabupaten Brebes 2008/ <i>Number of Civil Servants by Kind of Services in Brebes Regency 2008</i>	41
2.3.2	Jumlah Pegawai Negeri Sipil Dan Honorer/PTT Menurut Dinas/Jawatan Di Kabupaten Brebes 2008/ <i>Number of Civil Servants by Kind of Services in Brebes Regency 2008</i>	44
3.1.1.	Jumlah Penduduk Kabupaten Brebes Menurut Kecamatan dan Jenis Kelamin Tahun 2008/ <i>Population of Brebes Regency by Districts and Sex 2008</i>	57
3.1.2.	Penduduk Kabupaten Brebes Menurut WNI, WNA, dan Jenis Kelamin Akhir Tahun 2008/ <i>Population of Brebes Regency by Indonesian Citizen, Foreign Citizen and Sex End of 2008</i>	58
3.1.3.	Penduduk Kabupaten Brebes Menurut Kecamatan, Jenis Kelamin dan Sex Rasio Tahun 2008/ <i>Population of Brebes Regency by Districts, Sex, and Sex Ratio 2008</i>	59

No.	Tabel/ Tables	Halaman/ Pages
3.1.4.	Penduduk Kabupaten Brebes Menurut Kelompok Umur Jenis Kelamin Akhir Tahun 2008 / <i>Population of Brebes Regency by Age Group and Sex End of 2008</i>	60
3.1.5.	Penduduk Kabupaten Brebes Menurut Kecamatan dan Kelompok Umur Akhir Tahun 2008 / <i>Population of Brebes Regency by Districts and Age Group End of 2008</i>	61
3.1.6.	Kepadatan Penduduk Kabupaten Brebes Menurut Kecamatan Tahun 2008 / <i>Population Density of Brebes Regency by Districts 2008</i>	69
3.1.7.	Penduduk Kabupaten Brebes Keadaan Akhir Tahun 1990-2008 / <i>Population of Brebes Regency End of Year 1990 - 2008</i>	70
3.1.8	Penduduk Kabupaten Brebes Pertengahan Tahun 1990-2008 / <i>Population of Brebes Regency Middle of Year 1990 - 2008</i>	71
3.1.9	Jumlah Kelahiran, Kematian, Datang, Pindah, CBR, CDR, dan Pertambahan Alami Di Kabupaten Brebes Tahun 2008 / <i>Number of Birth, Death, Come in, Come out, CBR, CDR and Natural Growth Rate in Brebes Regency 2008</i>	72
3.1.10.	Banyaknya Penduduk Usia Sekolah 7-12 Tahun Menurut Kecamatan dan Jenis Kelamin Di Kabupaten Brebes Tahun 2008 / <i>Population Age of 7 -12 Years by Districts and Sex in Brebes Regency 2008</i>	73
3.1.11.	Banyaknya Penduduk Usia Sekolah 13-15 Tahun Menurut Kecamatan dan Jenis Kelamin Di Kabupaten Brebes Tahun 2008 / <i>Population Age of 13 -15 Years by Districts and Sex in Brebes Regency 2008</i>	74
3.1.12.	Banyaknya Penduduk Usia Sekolah 16-18 Tahun Menurut Kecamatan dan Jenis Kelamin Di Kabupaten Brebes Tahun 2008 / <i>Population Age of 16 -18 Years by Districts and Sex in Brebes Regency 2008</i>	75
3.2.1.	Penduduk Berumur 10 Tahun Ke Atas Yang Bekerja Dirinci Menurut Jenis Pekerjaan dan Kecamatan Di Kabupaten Brebes Tahun 2008 / <i>Population Age 10 Years and Over Who Worked by Kind of Job and Districts in Brebes Regency 2008</i>	76

No.	Tabel/ Tables	Halaman/ Pages
4.1.1.	Penduduk Umur 10 Tahun Ke Atas Dirinci Menurut Kecamatan dan Tingkat Pendidikan Yang Ditamatkan Di Kabupaten Brebes tahun 2008/ <i>Population Age 10 Years and Over by Districts and Education Degree In Brebes Regency 2008</i>	85
4.1.2.	Jumlah Sekolah, Murid dan Guru TK Negeri dan Swasta Di Kabupaten Brebes Akhir Tahun 2008/ <i>Number of Schools, Pupils and Teachers at State and Private of Pre Elementary School in Brebes Regency End of 2008</i>	87
4.1.3.	Jumlah Sekolah, Murid dan Guru SD Negeri dan Swasta Di Kabupaten Brebes Akhir Tahun 2008/ <i>Number of Schools, Pupils and Teachers at State and Private of Elementary School in Brebes Regency End of 2008</i>	88
4.1.4.	Jumlah Sekolah, Murid dan Guru SLTP Negeri dan Swasta Di Kabupaten Brebes Akhir Tahun 2008/ <i>Number of Schools, CPupils and Teachers at State and Private of Yunion High School in Brebes Regency End of 2008</i>	89
4.1.5.	Jumlah Sekolah, Murid dan Guru SLTA Negeri dan Swasta Di Kabupaten Brebes Akhir Tahun 2008/ <i>Number of Schools, Pupils and Teachers at State and Private of Senior High School in Brebes Regency End of 2008</i>	90
4.1.6.	Jumlah Sekolah, Murid dan Guru SMK Negeri dan Swasta Di Kabupaten Brebes Akhir Tahun 2008/ <i>Number of Schools, Pupils and Teachers at State and Private of Senior High School in Brebes Regency End of 2008</i>	91
4.1.7.	Jumlah Sekolah, Kelas, Murid, Guru TK (RA/BA) dan Diniyah Awaliyah Di Kabupaten Brebes 2008/ <i>Number of Schools, Classes, Pupils, Teachers at RA/BA and Diniyah Awaliyah in Brebes Regency 2008</i>	92
4.1.8.	Jumlah Sekolah, Murid dan Guru MI Negeri dan Swasta Di Kabupaten Brebes Akhir Tahun 2008/ <i>Number of Schools, Pupils and Teachers at State and Private of Madrasah Ibtidaiyah in Brebes Regency End of 2008</i>	93
4.1.9.	Jumlah Sekolah, Murid dan Guru MTs Negeri dan Swasta Di Kabupaten Brebes Akhir Tahun 2008/ <i>Number of Schools, Pupils and Teachers at State and Private of Madrasah Tsanawiyah in Brebes Regency End of 2008</i>	94

No.	Tabel/ Tables	Halaman/ Pages
4.1.10.	Jumlah Sekolah, Murid dan Guru MA Negeri dan Swasta Di Kabupaten Brebes Akhir Tahun 2008/ <i>Number of Schools, Pupils and Teachers at State and Private of Madrasah Aliyah in Brebes Regency End of 2008</i>	95
4.1.11.	Jumlah Pondok Pesantren dan Santri Menurut Kecamatan Di Kabupaten Brebes Tahun 2008/ <i>Number of Islamic boarding schools and Santri by Districts in Brebes Regency 2008</i>	96
4.2.1.	Banyaknya Tenaga Medis dan Non Medis Menurut Kecamatan Di Kabupaten Brebes 2008/ <i>Number of Medic and Traditional Force by Districts in Brebes Regency 2008</i>	97
4.2.2.	Banyaknya Puskesmas, Balai Kesehatan dan BKIA Di Kabupaten Brebes Tahun 2008/ <i>Number of Public Health Centre, Clinics, Motherhood and Childhood Clinics and Birth Hospital in Brebes Regency 2008</i>	98
4.2.3.	Banyaknya Pasangan Usia Subur (PUS) dan Peserta KB Menurut Alat Kontrasepsi Di Kabupaten Brebes 2008/ <i>Number of Fertility Couples and Family Planing Acceptors by Contraception Methods in Brebes Regency 2008</i>	99
4.2.4.	Pentahapan Keluarga Sejahtera Menurut Kecamatan Di Kabupaten Brebes Tahun 2008/ <i>Arranging in Phases of Prosperous Family by Districts in Brebes Regency 2008</i>	101
4.3.1.	Jumlah Tempat Peribadatan Di Kabupaten Brebes Tahun 2008/ <i>Number of Worship Place in Brebes Regency 2008</i>	103
4.3.2.	Jumlah Penduduk Menurut Agama Di Kabupaten Brebes Tahun 2008/ <i>Number of Population by Religion in Brebes Regency 2008</i>	104
4.3.3.	Banyaknya Jamaah Haji Menurut Kecamatan dan Jenis Kelamin Di Kabupaten Brebes Tahun 2008/ <i>Number of Pilgrims by District and Sex in Brebes Regency 2008</i>	105
4.3.4.	Banyaknya Nikah, Talak, Cerai dan Rujuk Di Kabupaten Brebes 2008/ <i>Number of Marriage, Repudiation, Divorce, and Reconciliation in Brebes Regency 2008</i>	106

No.	Tabel/ Tables	Halaman/ Pages
4.4.1.	Jumlah Anggota Masyarakat Penderita Cacat dan Tuna Wisma/Karya Menurut Kecamatan Di Kabupaten Brebes 2008/ <i>Number of Physical Defect and Unemployeed by Districts in Brebes Regency 2008</i>	107
5.1.1.	Luas Panen, Produksi dan Rata-Rata Produksi Padi Sawah Di Kabupaten Brebes Tahun 2008/ <i>Harvested Area, Production and Yield Rate of Wet Land Paddy In Brebes Regency 2008</i>	115
5.1.2.	Luas Panen, Produksi dan Rata-Rata Produksi Padi Ladang Di Kabupaten Brebes Tahun 2008/ <i>Harvested Area, Production and Yield Rate of Dry Land Paddy In Brebes Regency 2008</i>	116
5.1.3.	Luas Panen, Produksi dan Rata-Rata Produksi Jagung Di Kabupaten Brebes Tahun 2008/ <i>Harvested Area, Production and Yield Rate of Maize In Brebes Regency 2008</i>	117
5.1.4.	Luas Panen, Produksi dan Rata-Rata Produksi Ketela Pohon Di Kabupaten Brebes Tahun 2008/ <i>Harvested Area, Production and Yield Rate of Cassava In Brebes Regency 2008</i>	118
5.1.5.	Luas Panen, Produksi dan Rata-Rata Produksi Ubi Jalar Di Kabupaten Brebes Tahun 2008/ <i>Harvested Area, Production and Yield Rate of Sweet Potatoes In Brebes Regency 2008</i>	119
5.1.6.	Luas Panen, Produksi dan Rata-Rata Produksi Kacang Hijau Di Kabupaten Brebes Tahun 2008/ <i>Harvested Area, Production and Yield Rate of Small Green Pea In Brebes Regency 2008</i>	120
5.1.7.	Luas Panen, Produksi dan Rata-Rata Produksi Kedelai Di Kabupaten Brebes Tahun 2008/ <i>Harvested Area, Production and Yield Rate of Soyabeans In Brebes Regency 2008</i>	121
5.1.8.	Luas Panen, Produksi dan Rata-Rata Produksi Kacang Tanah Di Kabupaten Brebes Tahun 2008/ <i>Harvested Area, Production and Yield Rate of Peanuts In Brebes Regency 2008</i>	122
5.2.1.	Luas Panen, Produksi dan Rata-rata Produksi Bawang Merah Di Kabupaten Brebes Tahun 2008/ <i>Harvested Area, Production and Yield Rate of Shallot In Brebes Regency 2008</i>	123

No.	Tabel/ Tables	Halaman/ Pages
5.2.2.	Luas Panen, Produksi dan Rata-rata Produksi Bawang Putih Di Kabupaten Brebes Tahun 2008/ <i>Harvested Area, Production and Yield Rate of Garlic In Brebes Regency 2008</i>	124
5.2.3.	Luas Panen, Produksi dan Rata-rata Produksi Bawang Daun Di Kabupaten Brebes Tahun 2008/ <i>Harvested Area, Production and Yield Rate of Spring Onion In Brebes Regency 2008</i>	125
5.2.4.	Luas Panen, Produksi dan Rata-rata Produksi Kentang Di Kabupaten Brebes Tahun 2008/ <i>Harvested Area, Production and Yield Rate of Potatos In Brebes Regency 2008</i>	126
5.2.5.	Luas Panen, Produksi dan Rata-rata Produksi Kubis Di Kabupaten Brebes Tahun 2008/ <i>Harvested Area, Production and Yield Rate of Cabbage In Brebes Regency 2008</i>	127
5.2.6.	Luas Panen, Produksi dan Rata-rata Produksi Petsai Di Kabupaten Brebes Tahun 2008/ <i>Harvested Area, Production and Yield Rate of Mustard Green In Brebes Regency 2008</i>	128
5.2.7.	Luas Panen, Produksi dan Rata-rata Produksi Wortel Di Kabupaten Brebes Tahun 2008/ <i>Harvested Area, Production and Yield Rate of Carrot In Brebes Regency 2008</i>	129
5.2.8.	Luas Panen, Produksi dan Rata-rata Produksi Kacang Panjang Di Kabupaten Brebes Tahun 2008/ <i>Harvested Area, Production and Yield Rate of Long Bean In Brebes Regency 2008</i>	130
5.2.9.	Luas Panen, Produksi dan Rata-rata Produksi Cabe Besar Di Kabupaten Brebes Tahun 2008/ <i>Harvested Area, Production and Yield Rate of Red Chili In Brebes Regency 2008</i>	131
5.2.10.	Luas Panen, Produksi dan Rata-rata Produksi Cabe Rawit Di Kabupaten Brebes Tahun 2008/ <i>Harvested Area, Production and Yield Rate of Hot Chili In Brebes Regency 2008</i>	132
5.2.11.	Luas Panen, Produksi dan Rata-rata Produksi Tomat Di Kabupaten Brebes Tahun 2008/ <i>Harvested Area, Production and Yield Rate of Tomato In Brebes Regency 2008</i>	133

No.	Tabel/ Tables	Halaman/ Pages
5.2.12.	Luas Panen, Produksi dan Rata-rata Produksi Terong Di Kabupaten Brebes Tahun 2008/ <i>Harvested Area, Production and Yield Rate of Eggplant In Brebes Regency 2008</i>	134
5.2.13.	Luas Panen, Produksi dan Rata-rata Produksi Buncis Di Kabupaten Brebes Tahun 2008/ <i>Harvested Area, Production and Yield Rate of Stringbean In Brebes Regency 2008</i>	135
5.2.14.	Luas Panen, Produksi dan Rata-rata Produksi Ketimun Di Kabupaten Brebes Tahun 2008/ <i>Harvested Area, Production and Yield Rate of Cucumber In Brebes Regency 2008</i>	136
5.2.15.	Luas Panen, Produksi dan Rata-rata Produksi Labu Siam Di Kabupaten Brebes Tahun 2008/ <i>Harvested Area, Production and Yield Rate of Squash In Brebes Regency 2008</i>	137
5.2.16.	Luas Panen, Produksi dan Rata-rata Produksi Kangkung Di Kabupaten Brebes Tahun 2008/ <i>Harvested Area, Production and Yield Rate of Kangkung In Brebes Regency 2008</i>	138
5.2.17.	Luas Panen, Produksi dan Rata-rata Produksi Petai Di Kabupaten Brebes Tahun 2008/ <i>Harvested Area, Production and Yield Rate of Stinking Bean In Brebes Regency 2008</i>	139
5.2.18.	Luas Panen, Produksi dan Rata-rata Produksi Melinjo Di Kabupaten Brebes Tahun 2008/ <i>Harvested Area, Production and Yield Rate of Gnetum Gaeman In Brebes Regency 2008</i>	140
5.3.1.	Luas Panen, Produksi dan Rata-rata Produksi Alpukat Di Kabupaten Brebes Tahun 2008/ <i>Harvested Area, Production and Yield Rate of Avocado In Brebes Regency 2008</i>	141
5.3.2.	Luas Panen, Produksi dan Rata-rata Produksi Mangga Di Kabupaten Brebes Tahun 2008/ <i>Harvested Area, Production and Yield Rate of Mango In Brebes Regency 2008</i>	142
5.3.3.	Luas Panen, Produksi dan Rata-rata Produksi Rambutan Di Kabupaten Brebes Tahun 2008/ <i>Harvested Area, Production and Yield Rate of Rambutan In Brebes Regency 2008</i>	143
5.3.4.	Luas Panen, Produksi dan Rata-rata Produksi Durian Di Kabupaten Brebes Tahun 2008/ <i>Harvested Area, Production and Yield Rate of Durian In Brebes Regency 2008</i>	144

No.	Tabel/ Tables	Halaman/ Pages
5.3.5.	Luas Panen, Produksi dan Rata-rata Produksi Manggis Di Kabupaten Brebes Tahun 2008/ <i>Harvested Area, Production and Yield Rate of Mangosteen In Brebes Regency 2008</i>	145
5.3.6.	Luas Panen, Produksi dan Rata-rata Produksi Nangka Di Kabupaten Brebes Tahun 2008/ <i>Harvested Area, Production and Yield Rate of Jack Fruit In Brebes Regency 2008</i>	146
5.3.7.	Luas Panen, Produksi dan Rata-rata Produksi Sawo Di Kabupaten Brebes Tahun 2008/ <i>Harvested Area, Production and Yield Rate of Sapodilla In Brebes Regency 2008</i>	147
5.3.8.	Luas Panen, Produksi dan Rata-rata Produksi Sirsak Di Kabupaten Brebes Tahun 2008/ <i>Harvested Area, Production and Yield Rate of Soursop In Brebes Regency 2008</i>	148
5.3.9.	Luas Panen, Produksi dan Rata-rata Produksi Sukun Di Kabupaten Brebes Tahun 2008/ <i>Harvested Area, Production and Yield Rate of Sukun In Brebes Regency 2008</i>	149
5.4.1.	Luas dan Produksi Kapok Perkebunan Rakyat Di Kabupaten Brebes Tahun 2008/ <i>Harvested Area, Production and Yield Rate of Kapok Public Plantation In Brebes Regency 2008</i>	150
5.4.2.	Luas dan Produksi Cengkeh Perkebunan Rakyat Di Kabupaten Brebes Tahun 2008/ <i>Harvested Area, Production and Yield Rate of Clove Public Plantation In Brebes Regency 2008</i>	151
5.4.3.	Luas dan Produksi Kelapa Dalam Perkebunan Rakyat Di Kabupaten Brebes Tahun 2008/ <i>Harvested Area, Production and Yield Rate of Coconut Public Plantation In Brebes Regency 2008</i>	152
5.4.4.	Luas dan Produksi Panili Perkebunan Rakyat Di Kabupaten Brebes Tahun 2008/ <i>Harvested Area, Production and Yield Rate of Vanilla Public Plantation In Brebes Regency 2008</i>	153
5.4.5.	Luas dan Produksi Jambu Mete Perkebunan Rakyat Di Kabupaten Brebes Tahun 2008/ <i>Harvested Area, Production and Yield Rate of Coshew Nut Public Plantation In Brebes Regency 2008</i>	154

No.	Tabel/ Tables	Halaman/ Pages
5.4.6.	Luas dan Produksi Teh Perkebunan Rakyat Di Kabupaten Brebes Tahun 2008/ <i>Harvested Area, Production and Yield Rate of Tea Public Plantation In Brebes Regency 2008</i>	155
5.4.7.	Luas dan Produksi Tebu Perkebunan Rakyat Di Kabupaten Brebes Tahun 2008/ <i>Harvested Area, Production and Yield Rate of Sugar Cane Public Plantation In Brebes Regency 2008</i>	156
5.4.8.	Luas dan Produksi Kakao/Coklat Dalam Perkebunan Rakyat Di Kabupaten Brebes Tahun 2008/ <i>Harvested Area, Production and Yield Rate of Cacao Public Plantation In Brebes Regency 2008</i>	157
5.4.9.	Luas dan Produksi Kapulogo Perkebunan Rakyat Di Kabupaten Brebes Tahun 2008/ <i>Harvested Area, Production and Yield Rate of Cardamom Public Plantation In Brebes Regency 2008</i>	158
5.4.10.	Luas dan Produksi Aren Perkebunan Rakyat Di Kabupaten Brebes Tahun 2008/ <i>Harvested Area, Production and Yield Rate of Aren Public Plantation In Brebes Regency 2008</i>	159
5.4.11.	Luas dan Produksi Kopi Arabika Perkebunan Rakyat Di Kabupaten Brebes Tahun 2008/ <i>Harvested Area, Production and Yield Rate of Arabica Coffee Public Plantation In Brebes Regency 2008</i>	160
5.4.12.	Luas dan Produksi Kopi Robusta Perkebunan Rakyat Di Kabupaten Brebes Tahun 2008/ <i>Harvested Area, Production and Yield Rate of Robusta Coffee Public Plantation In Brebes Regency 2008</i>	161
5.4.13.	Luas dan Produksi Nilam Perkebunan Rakyat Di Kabupaten Brebes Tahun 2008/ <i>Harvested Area, Production and Yield Rate of Patchouli Public Plantation In Brebes Regency 2008</i>	162
5.5.1.	Populasi Ternak Di Kabupaten Brebes Tahun 2008/ <i>Livestock Population in Brebes Regency 2008</i>	163
5.5.2	Populasi Unggas Di Kabupaten Brebes Tahun 2008/ <i>Poultry Population in Brebes Regency 2008</i>	165

No.	Tabel/ Tables	Halaman/ Pages
5.5.3.	Pemotongan Ternak Di Kabupaten Brebes Tahun 2008/ <i>Cuttle Slaughtered in Brebes Regency 2008</i>	166
5.5.4.	Banyaknya Ternak Yang Dipotong di Luar RPH Di Kabupaten Brebes Tahun 2008/ <i>Number of Livestock That Slaughtered Out of RPH In Brebes Regency 2008</i>	168
5.5.5.	Banyaknya Produksi Daging Ternak Besar dan Ternak Kecil Di Kabupaten Brebes Tahun 2008/ <i>Production of Large and Small Livestock-Meat in Brebes Regency 2008</i>	170
5.5.6.	Banyaknya Produksi Daging Ternak Unggas Di Kabupaten Brebes Tahun 2008/ <i>Production of Meat-Poultry in Brebes Regency 2008</i>	172
5.5.7.	Banyaknya Produksi Telur Ternak Unggas Di Kabupaten Brebes Tahun 2008/ <i>Production of Egg-Poultry in Brebes Regency 2008</i>	173
5.5.8.	Banyaknya Produksi Susu Menurut Kecamatan Di Kabupaten Brebes Tahun 2008/ <i>Production of Milk in Brebes Regency 2008</i>	174
5.6.1.	Banyaknya Produksi dan Nilai Produksi Perikanan Laut Menurut Bulan Di Kabupaten Brebes Tahun 2008/ <i>Production and value of Marine Fishery by month in Brebes Regency 2008</i>	175
5.6.2.	Banyaknya Produksi dan Nilai Produksi Perikanan Laut Menurut Tempat Pelelangan Ikan Di Kabupaten Brebes Tahun 2008/ <i>Production and value of Marine Fishery by Fish Auction Place in Brebes Regency 2008</i>	176
5.6.3.	Banyaknya Produksi dan Nilai Produksi Perikanan Laut Menurut Jenis Ikan Di Kabupaten Brebes Tahun 2008/ <i>Production and value of Marine Fishery by Kind of Fish in Brebes Regency 2008</i>	177
5.6.4.	Luas dan Produksi Perikanan Tambak Menurut Kecamatan Di Kabupaten Brebes Tahun 2008/ <i>Production and Value of Brackfish Water Pond in Brebes Regency 2008</i>	178
5.6.5.	Luas dan Produksi Perikanan Kolam Menurut Kecamatan Di Kabupaten Brebes Tahun 2008/ <i>Production and Value of Fresh Water Pond in Brebes Regency 2008</i>	179

No.	Tabel/ Tables	Halaman/ Pages
5.6.6.	Produksi dan Nilai Produksi Perikanan Waduk Menurut Bulan Di Kabupaten Brebes Tahun 2008/ <i>Production and Value of Reservoir Water Pond in Brebes Regency 2008</i>	180
5.6.7.	Produksi dan Nilai Produksi Perikanan Sungai Menurut Bulan Di Kabupaten Brebes Tahun 2008/ <i>Production and Value of River Water Pond in Brebes Regency 2008</i>	181
5.7.1.	Hasil Hutan Non HPH Di Kabupaten Brebes Tahun 2008/ <i>Production of Forestry Product in Brebes Regency 2008</i>	182
6.1.1.	Kelompok Industri Kecil Formal Cabang Industri Kimia, Agro dan dan Hasil Hutan Di Kabupaten Brebes Tahun 2008/ <i>Number of Groups Formal Small Scale Industries of Metal, Machine, Electronic and Chemical Works in Brebes Regency 2008</i>	189
6.1.2.	Kelompok Industri Kecil Formal Elektronika dan Aneka Di Kabupaten Brebes Tahun 2008/ <i>Number of Groups Formal Small Scale Industries of Electronic Industry In Brebes Regency 2008</i>	192
6.1.3.	Kelompok Industri Kecil Formal Cabang Industri Logam, Mesin, dan perekayasaan Di Kabupaten Brebes Tahun 2008/ <i>Number of Groups Formal Small Scale Industries of Metal, Machine, and Chemical Works in Brebes Regency 2008</i>	193
6.2.1.	Kelompok Industri Kecil Non Formal Cabang Industri Agro Di Kabupaten Brebes Tahun 2008/ <i>Number of Groups Non-Formal Small Scale Industries of Agro Industry in Brebes Regency 2008</i>	194
6.2.2.	Kelompok Industri Kecil Non Formal Elektronika dan Aneka Di Kabupaten Brebes Tahun 2008/ <i>Number of Groups Non Formal Small Scale Industries of Electronic Industry in Brebes Regency 2008</i>	197
6.2.3.	Kelompok Industri Kecil Non Formal Cabang Industri Logam, Mesin, dan perekayasaan Di Kabupaten Brebes Tahun 2008/ <i>Number of Groups Non Formal Small Scale Industries of Metal, Machine, and Chemical Works in Brebes Regency 2008</i>	198
6.3.1.	Banyaknya Penerbitan Surat Ijin Usaha Perdagangan Menurut Bulan dan Pemilikan Di Kab Brebes Tahun 2008/ <i>Number of Licenses Trade Published by Month and Owners In Brebes Regency 2008</i>	199

No.	Tabel/ Tables	Halaman/ Pages
6.3.2.	Penerbitan Tanda Daftar Perusahaan (TDP) Pembaharuan Berdasarkan UU No. 3 Tahun 1982 Di Kabupaten Brebes Tahun 2008/ <i>Renewal of TDP based on UU No. 3 of 1982 in Brebes Regency 2008</i>	200
6.3.3.	Penerbitan Tanda Daftar Perusahaan (TDP) Baru Berdasarkan UU No. 3 Tahun 1982 Di Kabupaten Brebes Tahun 2008/ <i>Publish of New Tanda Daftar Perusahaan (TDP) Based on UU No. 3 of 1982 in Brebes Regency 2008</i>	201
6.4.1.	Pengadaan Pupuk Menurut Realisasi Di Kabupaten Brebes Tahun 2008/ <i>Supplies of Fertilizer by Realization in Brebes Regency 2008</i>	202
6.4.2.	Penyaluran Pupuk Menurut Realisasi Di Kabupaten Brebes Tahun 2008/ <i>Distribution of Fertilizer by Realization in Brebes Regency 2008</i>	203
6.5.1.	Banyaknya Pelanggan PLN Di UPBJ Brebes Tahun 2008/ <i>Number of PLN Consumers, Capacity, Consumption, and Cost in Brebes Unit 2008</i>	204
6.5.2.	Banyaknya Pelanggan PLN Di UPBJ Bumiayu Tahun 2008/ <i>Number of PLN Consumers, Capacity, Consumption, and Cost in Bumiayu Unit 2008</i>	205
6.5.3.	Banyaknya Pelanggan PLN Di UPBJ Jatibarang Tahun 2008/ <i>Number of PLN Consumers, Capacity, Consumption, and Cost in Jatibarang Unit 2008</i>	206
7.1.1.	Panjang Jalan Kabupaten Di Wilayah Kabupaten Brebes Menurut Status Jalan (Kilometer) Tahun 2008/ <i>Length of Regency Roads in Brebes Regency 2008</i>	213
7.1.2.	Jumlah Kendaraan Bermotor Wajib Uji Menurut Jenis Kendaraan Di Kabupaten Brebes Tahun 2008/ <i>Number of Motorized Vehicles by Kind of Vehicle in Brebes Regency 2008</i>	214
7.1.3.	Jumlah Kendaraan Bermotor yang Diuji Menurut Bulan Di Wilayah Kabupaten Brebes Tahun 2008/ <i>Number of Motorized Vehicles By Month in Area of Brebes Regency 2008</i>	215

No.	Tabel/ Tables	Halaman/ Pages
7.2.1.	Banyaknya Surat Pos Dalam Negeri Menurut Kecamatan (Kantor Pos Cabang/Pembantu) Di Kabupaten Brebes Tahun 2008/ <i>Number of Internal Country Letters by District In Brebes Regency 2008</i>	216
7.2.2.	Banyaknya Surat Yang Dikirim dan Diterima serta Tabungan Menurut Jenis Surat dan Kecamatan Di Kabupaten Brebes Tahun 2008/ <i>Number of Outgoing and Incoming Letters and Savings by Kind of Letters and District in Brebes Regency 2008</i>	217
7.2.3.	Banyaknya Pendapatan PT. Pos Indonesia Untuk Wilayah Kabupaten Brebes Tahun 2008/ <i>Number of PT. Pos Indonesia Receipts for Brebes Regency Region 2008</i>	220
7.2.4.	Banyaknya Penabung dan Pengambil Tabungan dan Provisi pada PT. Posindo untuk Wilayah Kabupaten Brebes Tahun 2008/ <i>Number of Depositors and Saving Takers on PT. Pos Indonesia for Area of Brebes Regency 2008</i>	221
7.3.1.	Jumlah Pengunjung dan Pendapatan Di Obyek Wisata Kolam Renang Tirta Kencana Brebes Dirinci Per Bulan Tahun 2008/ <i>Numbers of Visitor and Income in Tirta Kencana Swimming Pool in Brebes Regency 2008</i>	222
7.3.2.	Jumlah Pengunjung dan Pendapatan Di Obyek Wisata Tirta Husada Paguyangan Dirinci Per Bulan Tahun 2008/ <i>Numbers of Visitor and Income in Tirta Husada-Paguyangan in Brebes Regency 2008</i>	223
7.3.3.	Jumlah Pengunjung dan Pendapatan Di Obyek Wisata Cipanas Bantarkawung Dirinci Per Bulan Tahun 2008/ <i>Numbers of Visitor and Income in Cipanas Bantarkawung in Brebes Regency 2008</i>	224
7.3.4.	Jumlah Pengunjung dan Pendapatan Di Obyek Wisata Pantai Randusanga Indah Brebes Dirinci Per Bulan Tahun 2008/ <i>Numbers of Visitor and Income in Randusanga Indah Beach in Brebes Regency 2008</i>	225
7.3.5.	Jumlah Pengunjung dan Pendapatan Di Obyek Wisata Waduk Malahayu Banjarharjo Dirinci Per Bulan Tahun 2008/ <i>Numbers of Visitor and Income in Malahayu-Banjarharjo in Brebes Regency 2008</i>	226

No.	Tabel/ Tables	Halaman/ Pages
8.1.1.	Realisasi Pendapatan dan Belanja Daerah Kabupaten Brebes Tahun Anggaran 2008/ <i>Realization Receipts and Expenditures of Brebes Regency 2008</i>	233
8.2.1.	Jumlah Koperasi Unit Desa (KUD) Menurut Kecamatan Di Kabupaten Brebes Tahun 2008/ <i>Number of KUD by Districts in Brebes Regency 2008</i>	236
8.2.2.	Jumlah Koperasi Non KUD Menurut Kecamatan Di Kabupaten Brebes Tahun 2008/ <i>Number of Cooperative non KUD by Distric in Brebes Regency 2008</i>	237
8.2.3.	Jumlah Koperasi Non KUD Menurut Kecamatan Di Kabupaten Brebes Tahun 2008/ <i>Number of Cooperative non KUD and Donature that distribute by Distric in Brebes Regency 2008</i>	238
8.3.1.	Banyaknya Kredit, Pelunasan dan Lelang Perum Pegadaian Cabang Brebes Tahun 2008/ <i>Number of Credit, Payment and Auction of Pawnshop-Brebes Unit, 2008</i>	239
8.3.2.	Banyaknya Kredit, Pelunasan dan Lelang Perum Pegadaian Cabang Bumiayu Tahun 2008/ <i>Number of Credit, Payment and Auction of Pawnshop-Bumiayu Unit, 2008</i>	241
8.3.3.	Banyaknya Kredit, Pelunasan dan Lelang Perum Pegadaian Cabang Jatibarang Tahun 2008/ <i>Number of Credit, Payment and Auction of Pawnshop-Jatibarang Unit, 2008</i>	243
8.3.4.	Banyaknya Kredit, Pelunasan dan Lelang Perum Pegadaian Cabang Ketanggungan Tahun 2008/ <i>Number of Credit, Payment and Auction of Pawnshop-Ketanggungan Unit, 2008</i>	245
8.4.1.	Laju Inflasi Menurut Kelompok Pengeluaran Di Kabupaten Brebes Tahun 2008/ <i>Inflation Rate by Expenditure in Brebes Regency 2008</i>	247
8.4.2.	Indeks Harga Konsumen (IHK) Menurut Kelompok Pengeluaran Di Kabupaten Brebes Tahun 2008/ <i>Consumer Price Index by Expenditure in Brebes Regency 2008</i>	249
8.4.3.	Harga Rata-rata Bulanan Beberapa Jenis Bahan Pokok Di Kabupaten Brebes Tahun 2008/ <i>Monthly Average Price of Staple in Brebes Regency 2008</i>	251

No.	Tabel/ Tables	Halaman/ Pages
8.4.4.	Indeks Harga Beberapa Jenis Bahan Pokok Di Kabupaten Brebes Tahun 2008/ <i>Staple Price Index in Brebes Regency 2008</i>	256
9.1.1.	Produk Domestik Regional Bruto Atas Dasar Harga Berlaku Di Kabupaten Brebes Tahun 2006 -2008 (Jutaan Rupiah)/ <i>Gross Regional Domestic Product at Current Market Price in Brebes Regency 2008</i>	267
9.1.2.	Produk Domestik Regional Bruto Atas Dasar Harga Konstan 2000 Di Kabupaten Brebes Tahun 2006 -2008 (Jutaan Rupiah)/ <i>Gross Regional Domestic Product at Constant 2000 Market Price in Brebes Regency 2008</i>	269
9.1.3.	Produk Domestik Regional Bruto Per Kecamatan Atas Dasar Harga Berlaku Di Kabupaten Brebes Tahun 2006-2008 (Jutaan Rupiah)/ <i>Gross Regional Domestic Product at Current Market Price by District in Brebes Regency 2008</i>	271
9.1.4.	Produk Domestik Regional Bruto Per Kecamatan Atas Dasar Harga Konstan 2000 Di Kabupaten Brebes Tahun 2006-2008 (Jutaan Rupiah)/ <i>Gross Regional Domestic Product at Constant 2000 Market Price by District in Brebes Regency 2008</i>	272
9.1.5.	Pendapatan Rata-rata Perkapita Per Kecamatan Atas Dasar Harga Berlaku Di Kabupaten Brebes Tahun 2006-2008 (Rupiah)/ <i>Income per Capita by Distric at Current Market Price in Brebes Regency 2008</i>	273
9.1.6.	Pendapatan Rata-rata Perkapita Per Kecamatan Atas Dasar Harga Konstan 2000 Di Kabupaten Brebes Tahun 2006 -2008 (Rupiah)/ <i>Income per Capita by Distric at Constan 2000 Market Price in Brebes Regency 2008</i>	274

KEADAAN GEOGRAFI



BAB I.

KEADAAN GEOGRAFIS

1. Letak Geografi

Kabupaten Brebes sebagai salah satu daerah otonom di Propinsi Jawa Tengah, letaknya disepanjang pantai utara Laut Jawa, memanjang keselatan berbatasan dengan wilayah Karsidenan Banyumas. Sebelah timur berbatasan dengan Kota Tegal dan Kabupaten Tegal, serta sebelah barat berbatasan dengan Provinsi Jawa Barat. Letaknya antara $6^{\circ}44'$ - $7^{\circ}21'$ Lintang Selatan dan antara $108^{\circ}41'$ - $109^{\circ}11'$.

2. Luas Wilayah

Luas wilayah Kabupaten Brebes adalah 1.662,96 km², terdiri dari 17 Kecamatan dan 297 desa/kelurahan.

Menurut penggunaan tanah dibagi menjadi tanah sawah dan tanah kering. Pada tahun 2008 luas sawah sebesar 627,03 km² (37,71%) dan luas tanah kering sebesar 1.035,93 km² (62,29%). Sebagian besar luas tanah sawah merupakan sawah berpengairan 460,87 km² (73,50%), baik merupakan irigasi teknis, irigasi setengah teknis, irigasi sederhana maupun irigasi desa, sedangkan sisanya (26,50%) merupakan sawah tadah hujan.

3. Iklim

Pada tahun 2008 ini, Kabupaten Brebes mengalami jumlah rata-rata curah hujan 2.063 mm, sedangkan jumlah rata-rata hari hujan 82 hari. Curah hujan tertinggi terjadi di Kecamatan Paguyangan sebesar 3.158 mm, sedangkan jumlah hari hujan terbanyak adalah 153 hari terjadi di Kecamatan Bumiayu.

CHAPTER 1.

GEOGRAPHICAL CONDITION

1. Geographical Location

Brebes Regency is one of Regencies / Municipalities in Central Java Province. Its Borders Java Sea on the North, West Java Province on the West, Tegal Regency and Tegal Municipality on the East and Banyumas Regency on the South. It's located stretches along equator between 6^o44' - 7^o21' South Latitude and between 108^o41' - 109^o11' East Longitude.

2. Total Area

Total area of Brebes Regency is 1.662,96 km² and by administration divided into 17 districts and 297 vilages.

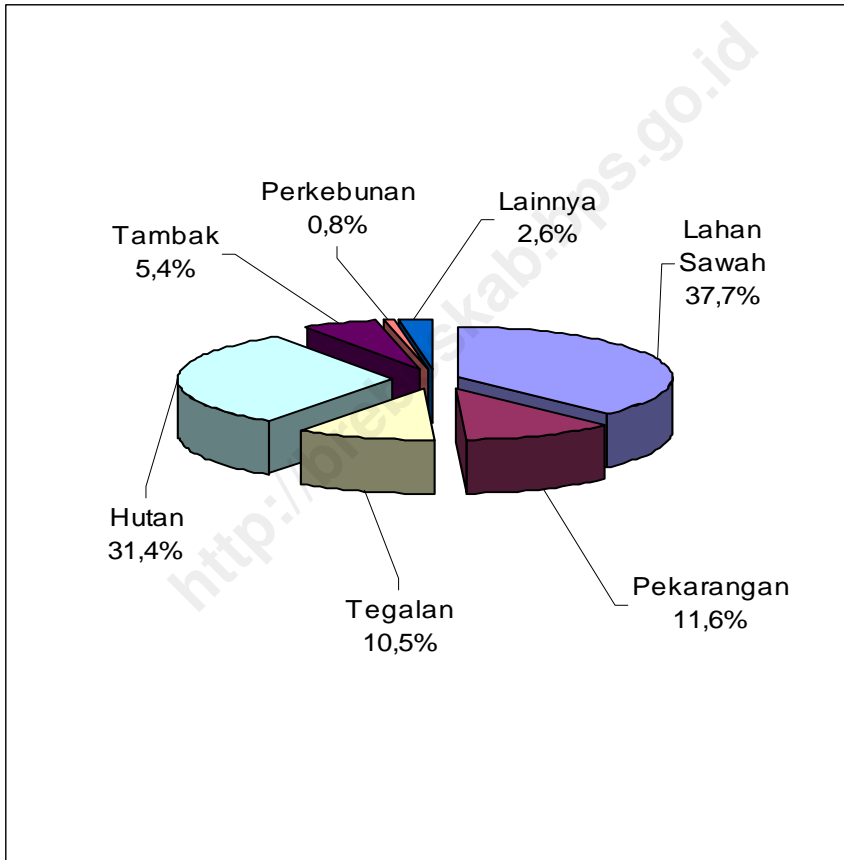
According the utilization, the land has classified into Wetland and Dryland. In 2008 according the wetland has 627,03 km² area (37,71%) and the dry land has 1.035,93 km² area (62,29%). The wetland area has 460,87 Ha or 73,50% that are technical irrigation, semi technical irrigation, and simple technical irrigation where as 26,50% is reservation.

3. Climate

In 2008 Brebes Regency has average rainfall as 2.063 mm, while the average of rain day is 82 days.

The highest of rainfall is belong in Paguyangan District, which it has 3.186 mm and the largest of rain day is belongs in Bumiayu District which it has 153 days.

Gambar/ Figure 1.
Prosentase Luas Penggunaan Tanah
Di Kabupaten Brebes Tahun 2008
Percentage of Land Area in Brebes Regency 2008



<http://brebeskab.bps.go.id>

Tabel/ Table 1.1
Kondisi Geografis
Geographical Condition

1 Letak Geografis / <i>Geographical Location</i>	$108^{\circ} 41' 37,7''$ - $109^{\circ} 11' 28,92''$ $6^{\circ} 44' 56,5''$ - $7^{\circ} 20' 51,48''$	Bujur Timur Lintang Selatan
2 Wilayah Kabupaten Brebes berbatasan dengan :	Sebelah Utara : Laut Jawa Sebelah Timur : Kab Tegal dan Kota Tegal Sebelah Selatan : Kab Banyumas dan Kab Cilacap Sebelah Barat : Propinsi Jawa Barat	
3 Ibukota Kabupaten Brebes terletak :	3 m di atas permukaan air laut	
4 Jarak Terjauh :	Utara - Selatan : 87 km Barat - Timur : 50 km	
5 Luas Daerah Kabupaten Brebes	- Lahan Sawah : 62.703 Ha - Pekarangan/bangunan : 19.250 Ha - Tegalan / Kebunan : 17.499 Ha - Tanah Sementara Tidak Digunakan : 279 Ha - Tambak/Kolam/Rawa-rawa : 9.001 Ha - Hutan Rakyat : 5.557 Ha - Hutan Negara : 46.708 Ha - Perkebunan Negara/Swasta : 1.252 Ha - Lain - Lain : 4.047 Ha	166.296 Ha

Tabel/ Table 1.2.1
Luas Penggunaan Lahan Menurut Kecamatan
Di Kabupaten Brebes Akhir Tahun 2008 (ha)
Land Area by Districts
in Brebes Regency End of 2008 (Ha)

Kecamatan <i>Districts</i>	Lahan Sawah <i>Wet Land</i>	Bukan Lahan Sawah <i>Not Wet Land</i>	Jumlah <i>Total</i>
(1)	(2)	(3)	(4)
010. SALEM	2.558	12.651	15.209
020. BANTARKAWUNG	3.303	17.197	20.500
030. BUMIAYU	2.814	4.555	7.369
040. PAGUYANGAN	2.298	8.196	10.494
050. SIRAMPOG	1.743	4.960	6.703
060. TONJONG	2.025	6.101	8.126
070. LARANGAN	5.948	10.520	16.486
080. KETANGGUNGAN	6.211	8.696	14.907
090. BANJARHARJO	4.986	9.040	14.026
100. LOSARI	4.546	4.397	8.943
110. TANJUNG	3.378	3.396	6.774
120. KERSANA	1.692	831	2.523
130. BULAKAMBA	7.411	2.882	10.293
140. WANASARI	3.926	3.518	7.444
150. SONGGOM	3.669	1.234	4.903
160. JATIBARANG	2.655	863	3.518
170. BREBES	3.540	4.556	8.096
Jumlah/ <i>Total</i> 2008	62.703	103.593	166.296
2007	63.442	102.675	166.117
2006	63.471	102.646	166.117
2005	63.343	102.774	166.117
2004	63.266	102.851	166.117

Sumber/ *Source* : : BPS dan Dinas Pertanian Tan Pangan & Hortikultura
Kabupaten Brebes

Tabel/ Table 1.2.2

**Luas Penggunaan Lahan Sawah Menurut Kecamatan
dan Jenis Pengairan Di Kabupaten Brebes Akhir Tahun 2008 (ha)**
*Wet Land Area by Districts and Kind of Irrigation
in Brebes Regency End of 2008 (ha)*

Kecamatan <i>Districts</i>	Pengairan Teknis <i>Technical Irrigation</i>	Pengairan 1/2 eknis <i>Semi Technical Irrigation</i>	Pengairan Sederhana <i>Simple Technical Irrigation</i>	Tadah Hujan <i>Reser- vation</i>	Jumlah <i>Total</i>
(1)	(2)	(3)	(4)	(5)	(6)
010. SALEM	615	75	1.497	371	2.558
020. BANTARKAWUNG	796	-	871	1.636	3.303
030. BUMIAYU	1.428	346	479	561	2.814
040. PAGUYANGAN	477	1.170	357	294	2.298
050. SIRAMPOG	-	1.070	594	79	1.743
060. TONJONG	-	256	1534	235	2.025
070. LARANGAN	4.101	12	13	1.822	5.948
080. KETANGGUNGAN	1.700	1.063	1086	2.362	6.211
090. BANJARHARJO	1.506	732	648	2.100	4.986
100. LOSARI	2.457	1067	-	1022	4.546
110. TANJUNG	558	953	253	1.614	3.378
120. KERSANA	676	493	81	442	1.692
130. BULAKAMBA	4.264	744	385	2018	7.411
140. WANASARI	2.100	849	24	953	3.926
150. SONGGOM	2.186	885	300	298	3.669
160. JATIBARANG	1.817	398	126	314	2.655
170. BREBES	1.872	584	589	495	3.540
Jumlah/ <i>Total</i> 2008	26.553	10.697	8.837	16.616	62.703
	2007	11.196	8.234	14.355	63.471
	2006	11.011	8.219	14.045	63.343
	2005	11.779	7.983	13.643	63.266

Sumber/ *Source* : BPS dan Dinas Pertanian Tan Pangan & Hortikultura
Kabupaten Brebes

Tabel/ Table 1.2.3

**Luas Penggunaan Bukan Lahan Sawah Menurut Kecamatan
Di Kabupaten Brebes Akhir Tahun 2008 (ha)**
Non Wet Land Area by Districts in Brebes End of 2008 (ha)

Kecamatan <i>Districts</i>	Bangunan/ Pekarangan <i>House Compounds and Surroundings</i>	Tegal/ Kebun <i>Dryland/ Garden</i>	Ladang/ Huma/ Sementara Tidak Diusahakan <i>Dryland for Crop Cultivation</i>	Rawa-rawa/ Tambak/ Kolam <i>Swamp/ Dyke</i>	Hutan Rakyat <i>People Forest</i>	
(1)	(2)	(3)	(4)	(5)	(6)	
010. SALEM	470	3.647	146	32	-	
020. BANTARKAWUNG	715	2.619	10	3	1.609	
030. BUMIAYU	1.341	1.244	-	-	-	
040. PAGUYANGAN	1.228	2.495	-	-	-	
050. SIRAMPOG	441	645	-	1	486	
060. TONJONG	1.169	735	2	2	1.582	
070. LARANGAN	1.449	2.299	93	-	217	
080. KETANGGUNGAN	1.706	1.828	1	-	555	
090. BANJARHARJO	1.360	535	26	3	1.106	
100. LOSARI	1.275	648	-	2.010	-	
110. TANJUNG	1.202	335	1	1.570	2	
120. KERSANA	683	11	-	7	-	
130. BULAKAMBA	1.453	-	-	1.307	-	
140. WANASARI	1.645	66	-	1.579	-	
150. SONGGOM	665	381	-	-	-	
160. JATIBARANG	728	1	-	-	-	
170. BREBES	1.720	10	-	2.487	-	
Jumlah/ <i>Total</i> 2008	19.250	17.499	279	9.001	5.557	
	2007	19.066	17.839	0	7.646	4.117
	2006	18.557	17.498	0	7.648	3.883
	2005	18.558	17.778	0	7.680	3.520

Sumber/ *Source* : BPS dan Dinas Pertanian Tan Pangan & Hortikultura
Kabupaten Brebes

Tabel/ Table 1.2.3
(Lanjutan / Continued)

Kecamatan <i>Districts</i>	Hutan Negara <i>State Forest</i>	Perkebunan Negara/Swasta <i>Estates</i>	Lain-lain <i>Others</i>	Jumlah <i>Total</i>	
(1)	(7)	(8)	(9)	(10)	
010. SALEM	8.251	-	105	12.651	
020. BANTARKAWUNG	11.783	-	458	17.197	
030. BUMIAYU	1.312	422	236	4.555	
040. PAGUYANGAN	3.840	607	26	8.196	
050. SIRAMPOG	3.087	207	93	4.960	
060. TONJONG	2.317	16	278	6.101	
070. LARANGAN	5.930	-	532	10.520	
080. KETANGGUNGAN	4.168	-	438	8.696	
090. BANJARHARJO	5.754	-	256	9.040	
100. LOSARI	195	-	269	4.397	
110. TANJUNG	-	-	286	3.396	
120. KERSANA	-	-	130	831	
130. BULAKAMBA	-	-	122	2.882	
140. WANASARI	-	-	228	3.518	
150. SONGGOM	71	-	117	1.234	
160. JATIBARANG	-	-	134	863	
170. BREBES	-	-	339	4.556	
Jumlah/ <i>Total</i>	2008	46.708	1.252	4.047	103.593
	2007	48.451	1.184	4.387	102.646
	2006	48.620	1.184	5.384	102.774
	2005	48.624	1.196	5.495	102.851

Sumber/Source : BPS dan Dinas Pertanian Tan Pangan & Hortikultura
Kabupaten Brebes

Tabel/ Table 1.3.1
Letak Ketinggian Kecamatan Dari Permukaan Laut
Di Kabupaten Brebes Tahun 2008
Location of Districts by Altitude in Brebes Regency 2008

Kecamatan <i>Districts</i>	Ketinggian dari Permukaan Air Laut <i>Altitude</i> (m)
(1)	(2)
1. Salem	500
2. Bantarkawung	161
3. Bumiayu	162
4. Paguyangan	342
5. Sirampog	875
6. Tonjong	175
7. Larangan	23
8. Ketanggungan	17
9. Banjarharjo	22
10. Losari	5
11. Tanjung	3
12. Kersana	11
13. Bulakamba	3
14. Wanasari	1
15. Songgom	5
16. Jatibarang	5
17. Brebes	3

Sumber/ *Source* : Badan Pusat Statistik Kabupaten Brebes

Tabel/ Table 1.3.2**Nama Sungai dan Waduk Di Kabupaten Brebes Tahun 2008**
Name of Rivers and Reservoirs in Brebes Regency 2008

Nama Sungai/ Waduk	Lokasi
(1)	(2)
Sungai	
1. Sungai Kaligangsa	Kecamatan Brebes
2. Sungai Pemali	Kecamatan Bumiayu, Bantarkawung, Larangan, Jatibarang, Songgom dan Brebes.
3. Sungai Balaikambang	Kecamatan Wanasari
4. Sungai Luwungmalang	Kecamatan Wanasari
5. Sungai Bangsri	Kecamatan Bulakamba
6. Sungai Pakijangan	Kecamatan Bulakamba
7. Sungai Kluwut	Kecamatan Bulakamba
8. Sungai Babakan	Kecamatan Tanjung
9. Sungai Buntiris	Kecamatan Ketanggungan
10. Sungai Kebuyutan	Kecamatan Tanjung
11. Sungai Sinung	Kecamatan Tanjung
12. Sungai Tanjung	Kecamatan Tanjung
13. Sungai Bancang	Kecamatan Losari
14. Sungai Cisanggarung	Kecamatan Losari
15. Sungai Cikeruh	Kecamatan Bumiayu
16. Sungai Erang	Kecamatan Bumiayu
17. Sungai Pedes	Kecamatan Tonjong
18. Sungai Cigelagah	Kecamatan Bantarkawung dan Tonjong
19. Sungai Cigunung	Kecamatan Salem dan Bantarkawung
20. Sungai Cilakar	Kecamatan Bantarkawung
21. Sungai Ciraja	Kecamatan Bantarkawung
22. Sungai Rambatan	Kecamatan Larangan
Waduk	
1. Waduk Malahayu	Kecamatan Banjarharjo (Luas 925 Hektar)
2. Waduk Penjalin	Kecamatan Paguyangan (Luas 125 Hektar)

Sumber/Source : Badan Pusat Statistik Kabupaten Brebes

Tabel/ Table 1.3.3

Jarak Antar Ibukota Kecamatan Di Kabupaten Brebes Tahun 2008
The Distance Between District to District in Brebes Regency 2008
(Km)

BREBES

4	WANASARI														
10	7	BULAKAMBA													
26	23	16	KERSANA												
21	18	11	7	TANJUNG											
26	23	16	13	7	LOSARI										
32	29	22	7	14	21	BANJARHARJO									
24	21	14	4	10	17	8	KETANGGUNGAN								
29	32	27	16	22	29	12	13	LARANGAN							
11	14	21	24	32	37	33	29	18	JATIBARANG						
70	68	82	75	83	88	80	84	69	65	TONJONG					
89	100	100	93	102	105	97	101	86	69	9	SIRAMPOG				
84	85	94	92	100	105	97	101	86	72	17	20	PAGUYANGAN			
77	80	87	85	93	98	90	94	69	61	10	14	7	BUMIAYU		
91	94	101	99	107	112	104	108	87	75	24	28	20	14	BANTARKAWUNG	
111	114	121	119	126	132	124	128	107	95	44	48	40	34	20	SALEM

Tabel/ Table 1.4.1
Curah Hujan dan Hari Hujan Menurut Kecamatan
Di Kabupaten Brebes Tahun 2008
Rainfalls and Raindays by Districts in Brebes Regency 2008

BULAN	BANTARKAWUNG		BUMIAYU		PAGUYANGAN	
	mm	hh	mm	hh	mm	hh
(1)	(2)	(3)	(4)	(5)	(6)	(7)
1. JANUARI	142	13	205	18	360,5	12
2. PEBRUARI	497	17	262	15	184,5	15,5
3. MARET	394	23	338	27	454,5	20,5
4. APRIL	133	15	273	19	243	15,5
5. MEI	17	5	29	6	74	4,5
6. JUNI	2	3	22	5	131	3
7. JULI	-	-	-	-	0	0
8. AGUSTUS	0		1	4	22,5	5
9. SEPTEMBER	7	4	0	-	24	3,5
10. OKTOBER	263	19	514	20	987,5	24,5
11. NOPEMBER	304	24	403	17	411,5	21
12. DESEMBER	290	14	133	22	265	18,5
JUMLAH	2.049	137	2.180	153	3.158	144
RATA-RATA	171	11	182	13	263	12

Sumber/Source : Dinas Pengairan, Pertambangan & Energi Kabupaten Brebes

Tabel/ Table 1.4.1
(Lanjutan/ Continued)

BULAN	TONJONG		LARANGAN	
	mm	hh	mm	hh
(1)	(8)	(9)	(10)	(11)
1. JANUARI	175	18	288	18
2. PEBRUARI	251	25	350	16
3. MARET	392	20	180	14
4. APRIL	61	7	308	14
5. MEI	25	6	49	5
6. JUNI	19	2	37	3
7. JULI	-	-	0	0
8. AGUSTUS	2	4	41	3
9. SEPTEMBER	0	-	0	0
10. OKTOBER	479	20	159	8
11. NOPEMBER	249	16	212	12
12. DESEMBER	157	14	447	18
JUMLAH	1.802	123	2.062	99
RATA-RATA	150	10	172	8

Sumber/ Source : Dinas Pengairan, Pertambangan & Energi Kabupaten Brebes

Tabel/ Table 1.4.1
(Lanjutan/ Continued)

BULAN	KETANGGUNGAN		BANJARHARJO		LOSARI	
	mm	hh	mm	hh	mm	hh
(1)	(12)	(13)	(14)	(15)	(16)	(17)
1. JANUARI	377	17	294	18	299	20
2. PEBRUARI	323	13	283	14	196	21
3. MARET	352	15	352	13	321	20
4. APRIL	285	13	296	13	305	18
5. MEI	40	4	55	4	11	4
6. JUNI	25	2	34	3	40	5
7. JULI	0	0	0	0	0	0
8. AGUSTUS	26	2	36	3	41	6
9. SEPTEMBER	0	0	0	0	0	0
10. OKTOBER	141	6	137	9	140	11
11. NOPEMBER	236	10	246	14	284	20
12. DESEMBER	343	13	464	20	524	27
JUMLAH	2.137	80	2.183	99	2.143	131
RATA-RATA	178	7	182	8	179	11

Sumber/ Source : Dinas Pengairan, Pertambangan & Energi Kabupaten Brebes

Tabel/ Table 1.4.1
(Lanjutan/ Continued)

BULAN	TANJUNG		BULAKAMBA		WANASARI	
	mm (18)	hh (19)	mm (20)	hh (21)	mm (22)	hh (23)
1. JANUARI	295	14	272	18	203	15
2. PEBRUARI	212	16	226	17	267	16
3. MARET	320	12	155	10	152	11
4. APRIL	215	13	168	13	266	15
5. MEI	14	4	36	3	24	2
6. JUNI	32	4	51	5	47	5
7. JULI	0	0	0	0	0	0
8. AGUSTUS	50	4	33	5	58	4
9. SEPTEMBER	6	1	8	0	0	0
10. OKTOBER	134	7	87	8	125	8
11. NOPEMBER	224	10	285	12	200	9
12. DESEMBER	691	19	535	21	484	17
JUMLAH	2.173	84	1.834	88	1.802	77
RATA-RATA	181	7	153	7	150	6

Sumber/ Source : Dinas Pengairan, Pertambangan & Energi Kabupaten Brebes

Tabel/ Table 1.4.1
(Lanjutan/ Continued)

BULAN	SONGGOM		JATIBARANG	
	mm (24)	hh (25)	mm (26)	hh (27)
1. JANUARI	290	15	264	19
2. PEBRUARI	309	8	390	21
3. MARET	182	16	186	13
4. APRIL	221	14	258	17
5. MEI	101	6	109	6
6. JUNI	28	4	41	5
7. JULI	0	0	-	-
8. AGUSTUS	38	4	47	3
9. SEPTEMBER	11	1	0	-
10. OKTOBER	158	13	193	15
11. NOPEMBER	324	14	311	13
12. DESEMBER	360	19	513	19
JUMLAH	1.996	86	2.286	104
RATA-RATA	166	7	191	9


Sumber/ Source : Dinas Pengairan, Pertambangan & Energi Kabupaten Brebes

Tabel/ Table 1.4.1
(Lanjutan/ Continued)

BULAN	BREBES		RATA-RATA	
	mm	hh	mm	hh
(1)	(28)	(29)	(30)	(31)
1. JANUARI	135	17	281	16
2. PEBRUARI	192	21	279	15
3. MARET	159	13	287	15
4. APRIL	184	17	249	14
5. MEI	26	5	45	4
6. JUNI	53	5	39	3
7. JULI	-	-	0	0
8. AGUSTUS	85	9	34	3
9. SEPTEMBER	0	-	3	0
10. OKTOBER	82	12	214	10
11. NOPEMBER	177	15	257	13
12. DESEMBER	304	22	405	18
JUMLAH	1.369	107	2.063	82
RATA-RATA	114	9	172	7

Sumber/Source : Dinas Pengairan, Pertambangan & Energi Kabupaten Brebes

PEMERINTAHAN



BAB II

PEMERINTAHAN

1. Wilayah Administrasi

Kabupaten Brebes terbagi menjadi 17 wilayah kecamatan terdiri dari 292 desa dan 5 kelurahan yang seluruhnya merupakan desa/kelurahan swasembada. Dari jumlah itu dibagi habis menjadi 1.112 dusun, 1.615 RW/Lingkungan dan 8.002 Rukun Tetangga (RT).

2. Catatan Sipil

Jumlah akta yang dikeluarkan oleh Dinas Kependudukan, Tanaga Kerja dan Transmigrasi pada tahun 2008 sebanyak 77.994 berarti bila dibandingkan dengan tahun 2007 terjadi kenaikan . Akta tersebut terdiri dari akta kelahiran sebanyak 77.932 yang berarti terjadi kenaikan sebesar 13,50% dibanding tahun 2007. Adapun untuk akta lainnya seperti akta perkawinan, akta kematian dan akta pengangkatan anak relative sama dengan tahun 2007, bahkan untuk akta perkawinan mengalami penurunan..

3. Perlindungan Masyarakat.

Untuk membantu menciptakan ketertiban dan keamanan di masyarakat, sangat diperlukan partisipasi masyarakat yang terhimpun dalam organisasi Perlindungan masyarakat (Linmas) atau dulu dikenal Pertahanan Sipil (Hansip), disamping peran aparat TNI dan POLRI. Di Kabupaten Brebes pada tahun 2008 jumlah Linmas sebanyak 5.500 orang.

4. Kepegawaian

Jumlah Pegawai Negeri Sipil (PNS) dilingkungan Pemerintah Kabupaten Brebes pada tahun 2008 sebanyak 13.292 orang, terdiri dari golongan I, II, III dan IV berturut-turut sebesar 3,61 persen, 23,57 persen, 60,52 persen dan 12,30 persen.

CHAPTER II GOVERNMENT

1. Administrative Area

Brebes Regency has 17 district, consist of 292 villages and 5 authority villages, all of them are self are self supporting villages. Whole of area consist of 1112 orchards, 1615 community areas, and 8002 neighborhood areas.

2. Civil Registration

The number of certificates is issued by Population, Employments and Transmigration Office of Brebes Regency in 2008 are 77.994, it means increase form 2007. Those certificates are birth certificates as 77.932 pieces or increase 13,50 percent form 2007, and others certificates are decrease.

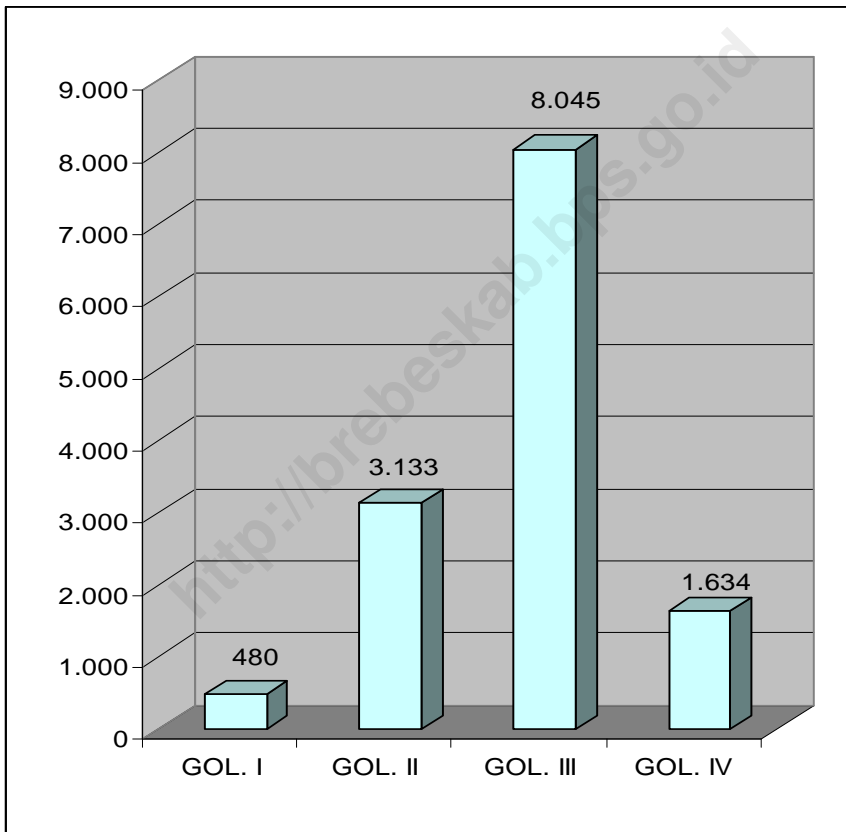
3. Society Protection

Beside TNI and POLRI people participating organize in Society Protection that called Civil Defense in the past, needed to create orderliness and safety in the community. Society Protection in Brebes Regency in 2008 has 5.500 persons.

4. Civil Servant

The number of civil servant of Brebes Regency in 2008 about 13.292 orang, the whole number of civils servant according to BKD Brebes Regency in 2008 based on ranks I, II, III and IV were 3,61 percent, 23.57 percent, 60,52 percent and 12,30 percent.

Gambar/ Figure 2
Jumlah Pegawai Negeri di Lingkungan
Pemerintah Kabupaten Brebes Tahun 2008
Number of Civil Servants in Brebes Regency 2008



<http://brebeskab.bps.go.id>

Tabel/ Table 2.1.1
Jumlah Desa/Kelurahan, Dusun, RW & RT Di Kabupaten Brebes
Number of Villages, Orchards, Community Areas, and
Neighborhood Areas in Brebes Regency
2008

Kecamatan <i>Districts</i>	Desa <i>Village</i>	Kelurahan <i>Village</i>	Dusun <i>Orchard</i>	RW <i>Community Area</i>	RT <i>Neighborhood Area</i>
(1)	(2)	(3)	(4)	(5)	(6)
010. SALEM	21	-	82	60	254
020. BANTARKAWUNG	18	-	114	93	393
030. BUMIAYU	15	-	116	89	538
040. PAGUYANGAN	12	-	151	73	495
050. SIRAMPOG	13	-	137	63	262
060. TONJONG	14	-	82	83	301
070. LARANGAN	11	-	49	80	627
080. KETANGGUNGAN	21	-	66	107	562
090. BANJARHARJO	25	-	59	127	570
100. LOSARI	22	-	47	99	561
110. TANJUNG	18	-	30	79	338
120. KERSANA	13	-	13	77	384
130. BULAKAMBA	19	-	16	150	729
140. WANASARI	20	-	38	154	683
150. SONGGOM	10	-	27	58	243
160. JATIBARANG	22	-	37	91	385
170. BREBES	18	5	48	132	677
Jumlah / Total 2008	292	5	1.112	1.615	8.002
2007	292	5	1.112	1.615	8.002
2006	292	5	1.112	1.615	8.002
2005	292	5	1.119	1.615	8.002
2004	292	5	1.119	1.701	7.851

Sumber/Source : Badan Pemberdayaan Masyarakat Desa & Kelurahan
Kabupaten Brebes

Tabel/ Table 2.1.2
Klasifikasi Desa Di Kabupaten Brebes Menurut Kecamatan
Keadaan Akhir Tahun 2008
Classification of Villages by Districts in Brebes Regency 2008

Kecamatan <i>Districts</i>	Jumlah Desa	Klasifikasi Desa			Ketr.
		Swadaya	Swakarya	Swasembada	
(1)	(2)	(3)	(4)	(5)	(6)
1. SALEM	21	-	-	21	
2. BANTARKAWUNG	18	-	-	18	
3. BUMIAYU	15	-	-	15	
4. PAGUYANGAN	12	-	-	12	
5. SIRAMPOG	13	-	-	13	
6. TONJONG	14	-	-	14	
7. LARANGAN	11	-	-	11	
8. KETANGGUNGAN	21	-	-	21	
9. BANJARHARJO	25	-	-	25	
10. LOSARI	22	-	-	22	
11. TANJUNG	18	-	-	18	
12. KERSANA	13	-	-	13	
13. BULAKAMBA	19	-	-	19	
14. WANASARI	20	-	-	20	
15. SONGGOM	10	-	-	10	
16. JATIBARANG	22	-	-	22	
17. BREBES	23	-	-	23	
JUMLAH	297	-	-	297	
2007	297	-	20	277	
2006	297	-	20	277	
2005	297	-	37	260	

Sumber/Source : Badan Pemberdayaan Masyarakat Desa & Kelurahan
Kabupaten Brebes

Tabel/ Table 2.1.3
Banyaknya Perlindungan Masyarakat Di Kabupaten Brebes
Number of Community Defense in Brebes Regency
2008

Kecamatan <i>Districts</i>	Desa / Kelurahan <i>Village</i>	Klasifikasi/ <i>Classification</i>			J u m l a h <i>Total</i>
		Linmas <i>Society Protection</i>	Kamra <i>People Security</i>	Wanra <i>People Resitance</i>	
(1)	(2)	(3)	(4)	(5)	(6)
010. SALEM	21	200	125	125	450
020. BANTARKAWUNG	18	300	99	99	498
030. BUMIAYU	15	400	99	99	598
040. PAGUYANGAN	12	200	63	63	326
050. SIRAMPOG	13	100	70	70	240
060. TONJONG	14	100	85	85	270
070. LARANGAN	11	500	182	182	864
080. KETANGGUNGAN	21	500	106	106	712
090. BANJARHARJO	25	200	120	120	440
100. LOSARI	22	300	130	130	560
110. TANJUNG	18	300	133	133	566
120. KERSANA	13	300	82	82	464
130. BULAKAMBA	19	600	116	116	832
140. WANASARI	20	500	124	124	748
150. SONGGOM	10	300	146	146	592
160. JATIBARANG	22	200	135	135	470
170. BREBES	23	500	130	130	760
Jumlah/ <i>Total</i> 2008	297	5.500	1.945	1.945	9.390
2007	297	-	2.169	3.188	5.357
2006	297	-	2.169	3.188	5.357
2005	297	-	2.169	3.188	5.357

Sumber/ *Source* : Kantor Kesbang Pol-Linmas Kab. Brebes

Tabel/ Table 2.1.4
Akta Yang Dikeluarkan Oleh Dinas Kependudukan
dan Pencatatan Sipil Kabupaten Brebes Tahun 2008
Certificates Issued by Demography and Civil Registration Office
Brebes Regency 2008

Kecamatan <i>Districts</i>	A k t a									Jumlah
	Kelahiran / <i>Birth</i>			Per kawin an	Per cerai an	Ke mati an	Penge sahan Anak	Peng akuan Anak	Lain Lain	
	Umum	Anak (Gratis)	TP							
(1)	(2)	(3)	(4)	(5)	(6)	(7)	(8)	(9)	(10)	(11)
010. SALEM	-	2.070	405	-	-	-	-	-	-	2.475
020. BANTARKAWUNG	-	2.731	571	-	-	-	-	-	-	3.302
030. BUMIAYU	-	2.842	572	-	-	2	-	-	-	3.416
040. PAGUYANGAN	-	2.741	544	-	-	1	-	-	-	3.286
050. SIRAMPOG	-	2.633	506	-	-	-	-	-	-	3.139
060. TONJONG	-	2.665	534	-	-	-	-	-	-	3.199
070. LARANGAN	-	5.708	829	3	-	1	-	-	-	6.541
080. KETANGGUNGAN	-	3.934	715	-	-	-	-	-	-	4.649
090. BANJARHARJO	-	4.915	682	-	-	-	-	-	-	5.597
100. LOSARI	-	4.414	725	-	-	4	-	-	-	5.143
110. TANJUNG	-	3.386	643	3	1	5	-	1	-	4.039
120. KERSANA	-	2.632	464	1	-	1	-	-	-	3.098
130. BULAKAMBA	-	5.818	826	-	-	1	-	-	-	6.645
140. WANASARI	-	5.999	930	2	-	2	-	3	-	6.936
150. SONGGOM	-	3.452	758	-	-	-	-	-	-	4.210
160. JATIBARANG	-	3.366	638	4	1	6	-	-	-	4.015
170. BREBES	-	7.163	1.121	8	1	3	-	6	2	8.304
JUMLAH	0	66.469	11.463	21	3	26	0	10	2	77.994
Tahun 2007	0	58.350	9.056	33	0	25	1	0	7	67.472

Sumber/ *Source* : Dinas Kependudukan dan Pencatatan Sipil Kab. Brebes

Tabel/ Table 2.1.5
Akta Yang Dikeluarkan Oleh Dinas Kependudukan
dan Pencatatan Sipil Kabupaten Brebes Tahun 2008
Certificates Issued by Demography and Civil Registration Office
Brebes Regency 2008

Bulan <i>Months</i>	Akta/ Certificate								Jumlah <i>Total</i>
	Ke- lahir- an <i>Birth</i>	Per kawin an <i>Marriage</i>	Per cerai an <i>Divorce</i>	Ke mati an <i>Death</i>	Penge sahan Anak <i>Kid Legality</i>	Peng akuan Anak <i>Kid Con- fession</i>	Peng angkatan Anak <i>Kid Adoption</i>	Lain- lain <i>Other</i>	
(1)	(2)	(3)	(4)	(5)	(6)	(7)	(8)	(9)	(10)
01. Januari	3.400	2	-	3	-	-	1	-	3.406
02. Pebruari	3.589	-	-	3	-	-	-	-	3.592
03. Maret	6.131	2	1	2	-	-	-	-	6.136
04. April	8.911	1	-	2	-	-	-	1	8.915
05. Mei	10.365	2	-	2	-	-	-	-	10.369
06. Juni	11.427	1	-	-	-	-	-	-	11.428
07. Juli	11.108	1	2	4	-	-	-	1	11.116
08. Agustus	5.085	1	-	4	-	-	-	-	5.090
09. September	4.357	-	-	1	-	-	1	-	4.359
10. Oktober	4.766	1	-	2	-	-	-	-	4.769
11. Nopember	4.518	3	-	2	-	-	8	-	4.531
12. Desember	4.275	7	-	1	-	-	-	-	4.283
Jumlah/ Total	77.932	21	3	26	0	0	10	2	77.994
2007	67.406	33	0	25	0	1	0	7	67.472
2006	53.218	20	2	12	-	-	-	24	53.276
2005	31.932	39	-	16	2	-	-	26	32.016

Sumber/ Source : Dinas Kependudukan dan Pencatatan Sipil Kab. Brebes

Tabel/ Table 2.2.1
Daftar Nama-nama Anggota DPRD Kabupaten Brebes
Menurut Kedudukan dan Fraksi
Parliament Names Member List of Brebes Regency
2008

I. PIMPINAN

- Ketua	:	H.M. Nasrudin
- Wakil Ketua	:	Sumadi
- Wakil Ketua	:	Drs. H. Umar El Farouq

II. FRAKSI - FRAKSI

*** FRAKSI PARTAI DEMOKRASI INDONESIA PERJUANGAN (FPDI - P)**

Ketua merangkap anggota	:	H. Illia Amin, Dipl In.Med, SH, MM Pd
Wakil Ketua merangkap anggota	:	Endang Selirsih
Sekretaris merangkap anggota	:	Imam Santoso
Bendahara merangkap anggota	:	Abdul Fatah
Anggota	:	1. Bambang Edi Prabowo 2. Sukirso, Bc.Hk. 3. Sumadi 4. ChaHrudin 5. Drs. Imron Rosyadi, M.Si 6. Narjo 7. Ir. Masrukhi Bachro 8. Drs. Khaerul Anwar 9. Sutomo

*** FRAKSI KEBANGKITAN BANGSA (FKB)**

Penasehat Fraksi	:	Drs. Umar El Farouq.
Ketua merangkap anggota	:	Drs. H. MA Nopal Najib
Wakil Ketua merangkap anggota	:	Noor Rosin
Sekretaris merangkap anggota	:	Dra. Hamidah
Bendahara merangkap anggota	:	Dra. Hj Munifah AZ.
Anggota	:	1. Ahmad Zamroni, S.Ag 2. H. AFS Noval Djuwawin 3. Ir. Nasirul Umam 4. Drs. Imron Adami Adji 5. Maftukhin Syarif 6. Hj. Farah Efi Sri Winarti, B.Sc.

Sumber/Source : Sekretariat DPRD Kabupaten Brebes

Tabel/ Table 2.2.1
(Lanjutan/ Continued)

* FRAKSI PARTAI GOLONGAN KARYA	
Penasehat Aktif merangkap anggota	: H. Rochidin
Ketua merangkap anggota	: Agung Widyantoro, SH
Wakil Ketua merangkap anggota	: Drh. H. Agus Sutrisno
Sekretaris merangkap anggota	: Abdullah Syafaat, ST
Bendahara merangkap anggota	: Sudono
Anggota	: 1. H.M. Nasrudin 2. Kusna Supriyatna 3. Budi Prabowo, SH 4. Syaefullah 5. Warsudi, S.Pd.I
* FRAKSI PARTAI PERSATUAN PEMBANGUNAN	
Penasehat Aktif merangkap anggota	: 1. Imam Sairi, BA 2. Fatchan
Ketua merangkap anggota	: Imam Maturidi, S.Pd
Wakil Ketua merangkap anggota	: H. Achmad Khumaedi
Sekretaris merangkap anggota	: H. Masrip Aksan
Bendahara merangkap anggota	: Muhammad Azka, SH
* FRAKSI PARTAI AMANAT NASIONAL	
Penasehat Aktif merangkap anggota	: Drs. Rosikhin Abdul Ghani
Ketua merangkap anggota	: Moh. Zeyd Abdillah, SH
Wakil Ketua merangkap anggota	: Chamami, SE
Sekretaris merangkap anggota	: Nanang Khakim, SH
Bendahara merangkap anggota	: Zaki Safrudin Prihatin

Sumber/Source : Sekretariat DPRD Kabupaten Brebes

Tabel/ Table 2.2.1
(Lanjutan/ Continued)

A. SUSUNAN KEANGGOTAAN KOMISI-KOMISI

KOMISI A : BIDANG PEMERINTAHAN DAN KEAMANAN

- | | | |
|----|--------------------------|---------------------------------|
| 1 | Sukirso, Bc.Hk | : Ketua merangkap anggota |
| 2 | Imam Maturidi, S.Pd | : Wakil Ketua merangkap anggota |
| 3 | Moh. Zeyd Abdillah, SH | : Sekretaris merangkap anggota |
| 4 | Chahrudin | : Anggota |
| 5 | Drs. Imron Rosyadi, M.Si | : Anggota |
| 6 | H. Noval Djuwawin | : Anggota |
| 7 | Noor Rosin | : Anggota |
| 8 | Budi Prabowo, SH | : Anggota |
| 9 | Kusna Supriyatna | : Anggota |
| 10 | Urip Wibowo , ST | : Anggota |

KOMISI B : BIDANG PEREKONOMIAN DAN KEUANGAN

- | | | |
|----|--------------------------|---------------------------------|
| 1 | Drh. H. Agus Sutrisno | : Ketua merangkap anggota |
| 2 | Chamami, SE | : Wakil Ketua merangkap anggota |
| 3 | Hj. Farah Efi Sri W. BSc | : Sekretaris merangkap anggota |
| 4 | Drs. Khaerul Anwar | : Anggota |
| 5 | Imam Santoso | : Anggota |
| 6 | Bambang Edi Prabowo | : Anggota |
| 7 | Dra. Hamidah | : Anggota |
| 8 | Drs. Imron Adami Adji | : Anggota |
| 9 | Abdullah Syafaat, ST | : Anggota |
| 10 | Imam Sairi, BA | : Anggota |
| 11 | Muhammad Azka, SH | : Anggota |

Sumber/Source : Sekretariat DPRD Kabupaten Brebes

Tabel/ Table 2.2.1
(Lanjutan/ Continued)

KOMISI C : BIDANG PEMBANGUNAN

1	Ir. Nasirul Umam	: Ketua merangkap anggota
2	Sudono	: Wakil Ketua merangkap anggota
3	Zaki Safrudin Prihatin	: Sekretaris merangkap anggota
4	H. Illia Amin, MM.Pd	: Anggota
5	Endang Selirsih, SmHk	: Anggota
6	Narjo	: Anggota
7	Ahmad Jamroni, S.Ag	: Anggota
8	Dra. Hj. Munifah AZ	: Anggota
9	Warsudi, Spd.I	: Anggota
10	H. Masrip Akhsan	: Anggota
11	Fatchan	: Anggota

KOMISI D : BIDANG KESEJAHTERAAN RAKYAT

1	Drs. H.Rosikin Abdul Gani	: Ketua merangkap anggota
2	Drs. HM. Nofal Najib	: Wakil Ketua merangkap anggota
3	Saefulloh	: Sekretaris merangkap anggota
4	Sutomo	: Anggota
5	H. Abdul Fatah	: Anggota
6	Ir. Masrukhi Bachro	: Anggota
7	Maftukhin Sarief	: Anggota
8	H. Rochidin	: Anggota
9	H.Achmad Khumaedi	: Anggota
10	Nanang Khakim, SH	: Anggota

Sumber/ Source : Sekretariat DPRD Kabupaten Brebes

Tabel/ Table 2.2.1
(Lanjutan/ Continued)

B. SUSUNAN KEANGGOTAAN PANITIA ANGGARAN

1. HM. Nasrudin	:	Ketua merangkap anggota
2. Sumadi	:	Wakil Ketua merangkap anggota
3. Drs.H.Umar El Farouq	:	Sekretaris merangkap anggota
4. Drs. H. Mustair Putusoma M.	:	Anggota
5. H. Illia Amin SH, MM Pd	:	Anggota
6. Endang Selirsih, SmHk	:	Anggota
7. Drs Khaerul Anwar, M.Si	:	Anggota
8. Imam Santoso	:	Anggota
9. Achmad Zamroni, S.Ag	:	Anggota
10. Drs. HMA Nofal Najib	:	Anggota
11. Maftukhin Syarief	:	Anggota
12. Hj. Farah Efi Sri Winarni, B.Sc	:	Anggota
13. Sadono	:	Anggota
14. Abdullah Syafaat, ST	:	Anggota
15. Imam Maturidi, S.Pd	:	Anggota
16. Imam Siri, BA	:	Anggota
17. Moh Zeyd Abdullah, SH	:	Anggota
18. Chamami, SE	:	Anggota
19. Sukirso, BcHk	:	Anggota
20. drh. Agus Sutrisno	:	Anggota
21. Nasirul Umam , ST	:	Anggota
22. Drs. H. Rosikhin Abdul Ghani	:	Anggota

Sumber/Source : Sekretariat DPRD Kabupaten Brebes

Tabel/ Table 2.2.1
(Lanjutan/ Continued)

C. SUSUNAN KEANGGOTAAN PANITIA MUSYAWARAH

1. HM. Nasrudin	:	Ketua merangkap anggota
2. Sumadi	:	Wakil Ketua merangkap anggota
3. Drs.H.Umar El Farouq	:	Sekretaris merangkap anggota
4. Drs. H. Mustair Putusoma M.	:	Anggota
5. Sutomo	:	Anggota
6. Chahrudin	:	Anggota
7. Ir. Masrukhi Bachro	:	Anggota
8. Narjo	:	Anggota
9. Bambang Edi prabowo	:	Anggota
10. Dra. Hamidah	:	Anggota
11. Noor Rosin	:	Anggota
12. Dra. Hj. Munifah AZ	:	Anggota
13. Drs. Imron Adami Adji	:	Anggota
14. H.AFS. Nofal Djuwawin	:	Anggota
15. Kusna Supriatna	:	Anggota
16. Budi Prabowo	:	Anggota
17. Syaefullah	:	Anggota
18. Warsudi, S.Pd	:	Anggota
19. H.Achmad Khumaedi	:	Anggota
20. Muhammad aska, SH	:	Anggota
21. H. Masrip Akhsan	:	Anggota
22. Nanang Khakim , SH	:	Anggota
23. Zaki Safrudin Prihatin	:	Anggota

C. SUSUNAN KEANGGOTAAN BADAN KEHORMATAN

1. H. Rochidin	:	Ketua merangkap anggota
2. Noor Rosin	:	Wakil Ketua merangkap anggota
3. Drs.H.Mustair Putusoma M.	:	Sekretaris merangkap anggota
4. H. Abdul Fatah	:	Anggota
5. Fatchan	:	Anggota
6. Nanang Khakim, SH	:	Anggota

Sumber/Source : Sekretariat DPRD Kabupaten Brebes

Tabel/ Table 2.2.2
Sumber Daya Manusia Anggota DPRD Kabupaten Brebes
Periode Tahun 2004 - 2009
Composition of Parliament Members of Brebes Regency
by Sex and Education Level 2004-2009

Tingkat Pendidikan dan Jenis Kelamin		PDIP	PKB	GOLKAR	PPP	PAN	PKS	JUMLAH
(1)		(2)	(3)	(4)	(5)	(6)	(7)	(8)
SD	Laki-laki	0	0	0	0	0	0	0
	Perempuan	0	0	0	0	0	0	0
SLTP	Laki-laki	0	0	0	0	0	0	0
	Perempuan	0	0	0	0	0	0	0
SLTA	Laki-laki	7	3	3	3	1	1	18
	Perempuan	0	0	0	0	0	0	0
D3	Laki-laki	1	0	0	1	0	0	2
	Perempuan	1	1	0	0	0	0	2
S1	Laki-laki	1	5	4	2	4	2	18
	Perempuan	0	2	0	0	0	0	2
S2 keatas	Laki-laki	3	0	0	0	0	0	3
	Perempuan	0	0	0	0	0	0	0
JUMLAH	Laki-laki	12	8	7	6	5	3	41
	Perempuan	1	3	0	0	0	0	4

Sumber/Source : Sekretariat DPRD Kabupaten Brebes

Tabel/ Table 2.2.3
Banyaknya Rapat dan Sidang Dewan Perwakilan Rakyat Daerah
Kabupaten Brebes Dirinci Per Bulan Tahun 2008
Number of Session/Convene Parliament Members
of Brebes Regency Per Month, 2008

BULAN	Rapat Komisi					JUMLAH
	A	B	C	D	Gabungan	
(1)	(2)	(3)	(4)	(5)	(6)	(7)
Januari	3	-	3	3	2	11
Februari	3	3	2	6	1	15
Maret	5	1	-	-	1	7
April	1	-	-	-	1	2
Mei	3	2	-	-	4	9
Juni	1	1	2	3	1	8
Juli	1	2	1	2	1	7
Agustus	1	2	-	2	-	5
September	1	2	3	-	1	7
Oktober	1	2	-	2	1	6
Nopember	1	1	-	2	1	5
Desember	1	-	-	2	-	3
JUMLAH	22	16	11	22	14	85

Sumber/Source : Sekretariat DPRD Kabupaten Brebes

Tabel/ Table 2.2.3
(Lanjutan/ Continued)

BULAN	SIDANG RAPAT				JUMLAH
	Panitia Anggaran	Panitia Musyawarah	Lainnya Pansus	Pleno	
(1)	(8)	(9)	(10)	(11)	(12)
Januari	-	-	1	3	4
Februari	-	2	4	3	9
Maret	-	-	3	1	4
April	-	-	2	2	4
Mei	-	1	-	2	3
Juni	-	1	9	3	13
Juli	-	1	8	2	11
Agustus	1	-	1	3	5
September	2	1	5	4	12
Oktober	2	-	3	2	7
Nopember	-	2	-	2	4
Desember	1	-	-	2	3
JUMLAH	6	8	36	29	79

Sumber/Source : Sekretariat DPRD Kabupaten Brebes

Tabel/ Table 2.3.1
Jumlah Pegawai Negeri Sipil Dan Honorer/ PTT
Menurut Dinas/Jawatan Di Kabupaten Brebes
Number of Civil Servants by Kind of Services in Brebes Regency
2008

No.	Dinas/Jawatan <i>Kind of Services</i>	Golongan				Jumlah <i>Total</i>
		I	II	III	IV	
(1)	(2)	(3)	(4)	(5)	(6)	(7)
1	Sekretaris DPRD	5	12	24	2	43
2	Bawasda	2	4	25	7	38
3	Bappeda	2	9	43	9	63
4	BPKD	1	23	37	2	63
5	BKD		9	42	4	55
6	Dinas Kesehatan	14	630	468	15	1.127
7	DPU	132	294	153	4	583
8	Dinas P dan K	40	93	184	64	381
9	Dinas Perhubungan	8	28	41	3	80
10	Dinas Kepend, Naker dan Trans		13	43	4	60
11	BKKBD		30	148	4	182
12	Dinas Pert, Kehut dan Kons Tanah		35	158	7	200
13	Dinas Penam Modal Perindag		10	31	6	47
14	Dinas Perikanan dan Kelautan		4	46	4	54
15	Kantor Kesbang Linmas	3	13	17	1	34
16	Kantor Pemberday Masy. Desa		11	15	1	27
17	Kantor Informasi dan Kehumasan	3	17	25	1	46
18	Kantor Peng Data & Kearsipan		8	14	0	22
19	Kantor Pemberday Kop & PKM		4	28	1	33
20	Kantor Pengelolaan Pasar	70	85	21	1	177
21	Kantor Pengl Kekayaan Daerah		13	22	1	36
22	Kantor Pariwisata	1	11	17	1	30
Jumlah halaman ini / Total this page		281	1.356	1.602	142	3.381

Sumber/Source : Badan Kepegawaian Daerah Kabupaten Brebes

Tabel/ Table 2.3.1
(Lanjutan/ Continued)

No.	Dinas/Jawatan <i>Kind of Services</i>	Golongan				Jumlah
		I	II	III	IV	<i>Total</i>
(1)	(2)	(3)	(4)	(5)	(6)	(7)
	Jumlah halaman sebelumnya	281	1.356	1.602	142	3.381
23	Kantor Peternakan	2	14	42	2	60
24	Kantor Lingkungan Hidup	1	2	16	1	20
25	Kantor Sosial	0	4	26	2	32
26	RSUD	21	162	105	14	302
27	Sekretariat KPU	0	1	10	1	12
28	Kantor Camat Brebes	3	28	41	1	73
29	Kantor Camat Jatibarang	0	11	19	1	31
30	Kantor Camat Wanasari	0	12	17	1	30
31	Kantor Camat Tanjung	3	5	16	0	24
32	Kantor Camat Bulakamba	0	6	24	0	30
33	Kantor Camat Losari	1	7	16	0	24
34	Kantor Camat Banjarharjo	0	11	16	0	27
35	Kantor Camat Larangan	3	6	16	0	25
36	Kantor Camat Ketanggungan	2	7	15	0	24
37	Kantor Camat Kersana	4	9	19	0	32
38	Kantor Camat Bumiayu	1	10	26	0	37
39	Kantor Camat Tonjong	1	8	12	0	21
40	Kantor Camat Bantarkawung	1	11	18	0	30
41	Kantor Camat Sirampog	2	8	10	0	20
42	Kantor Camat Paguyangan	1	10	21	0	32
43	Kantor Camat Salem	2	14	13	0	29
44	Kantor Camat Songgom	0	6	21	0	27
	Jumlah halaman ini / <i>Total this page</i>	329	1.708	2.121	165	4.323

Sumber/ *Source* : Badan Kepegawaian Daerah Kabupaten Brebes

Tabel/ Table 2.3.1
(Lanjutan/ Continued)

No.	Dinas/Jawatan <i>Kind of Services</i>	Golongan				Jumlah
		I	II	III	IV	<i>Total</i>
(1)	(2)	(3)	(4)	(5)	(6)	(7)
	Jumlah halaman sebelumnya	329	1.708	2.121	165	4.323
45	Bagian Pemerintahan	1	4	17	0	22
46	Bagian Hukum, Org dan Ketertiban	3	27	17	1	48
47	Bagian Umum dan Perlengkapan	11	48	31	5	95
48	Bagian Perekonomian & Kesra	0	5	15	1	21
49	Bagian Pembangunan	0	5	17	1	23
50	Bagian Keuangan	0	3	9	1	13
51	Bagian Deikbud dan Kesehatan	0	2	7	1	10
52	Bagian Sosduk, Nakertrans	1	3	11	0	15
53	Bagian Pemberdayaan Peremp.	1	3	8	1	13
54	Penjaga SD	116	320	0	0	436
55	Tenaga Administrasi SLTP	9	93	48	0	150
56	Tenaga Administrasi SMU/SMK	9	45	29	0	83
57	Guru SD	0	785	4.281	1.265	6.331
58	Guru SLTP	0	17	906	42	965
59	Guru SMA	0	0	332	110	442
60	Guru SMK	0	1	72	31	104
61	Guru DPK TK, SLTP, SMU/SMK	0	64	124	10	198
	Jumlah Seluruhnya / Total	480	3.133	8.045	1.634	13.292

Sumber/ Source : Badan Kepegawaian Daerah Kabupaten Brebes

Tabel/ Table 2.3.2

**Jumlah Pegawai Negeri Sipil Dan Honorer/ PTT
Menurut Dinas/Jawatan dan Tingkat Pendidikan Di Kabupaten Brebes
Number of Civil Servants by Kind of Services and Education in Brebes Regency
2008**

No.	Dinas/Jawatan <i>Kind of Services</i>	Tingkat Pendidikan			
		SD	SLTP	SLTA	D.1
(1)	(2)	(3)	(4)	(5)	(6)
1	Sekretaris DPRD	4	3	21	0
2	Bawasda	0	2	12	0
3	Bappeda	1	2	10	0
4	BPKD	3	4	30	0
5	BKD	3	0	14	0
6	Dinas Kesehatan	26	45	511	252
7	DPU	147	143	244	0
8	Dinas P dan K	7	37	183	40
9	Dinas Perhubungan	6	2	53	1
10	Dinas Kepend, Naker dan Trans	3	0	29	0
11	BKKBD	3	11	93	0
12	Dinas Pert, Kehut dan Kons Tanah	2	1	67	5
13	Dinas Penam Modal Perindag	2	0	25	0
14	Dinas Perikanan dan Kelautan	0	0	13	0
15	Kantor Kesbang Linmas	3	2	20	0
16	Kantor Pemberday Masy Desa	3	0	13	0
17	Kantor Informasi dan Kehumasan	3	1	29	0
18	Kantor Peng Data & Kearsipan	1	0	14	0
19	Kantor Pemberday Kop & PKM	0	0	22	0
20	Kantor Pengelolaan Pasar	38	48	81	0
21	Kantor Pengl Kekayaan Daerah	3	3	18	0
22	Kantor Pariwisata	1	3	15	0
Jumlah halaman ini / Total this page		259	307	1.517	298

Sumber/Source : Badan Kepegawaian Daerah Kabupaten Brebes

Tabel/ Table 2.3.2
(Lanjutan/ Continued)

No.	Dinas/Jawatan <i>Kind of Services</i>	Tingkat Pendidikan			
		SD	SLTP	SLTA	D.1
(1)	(2)	(3)	(4)	(5)	(6)
	Jumlah halaman sebelumnya	259	307	1.517	298
23	Kantor Peternakan	0	5	20	0
24	Kantor Lingkungan Hidup	1	0	5	0
25	Kantor Sosial	0	3	16	0
26	RSUD	8	23	128	0
27	Sekretariat KPU	1	0	6	0
28	Kantor Camat Brebes	8	5	41	0
29	Kantor Camat Jatibarang	4	1	16	0
30	Kantor Camat Wanasari	2	1	18	0
31	Kantor Camat Tanjung	1	2	14	0
32	Kantor Camat Bulakamba	1	1	19	0
33	Kantor Camat Losari	1	0	17	0
34	Kantor Camat Banjarharjo	3	2	15	0
35	Kantor Camat Larangan	0	4	10	0
36	Kantor Camat Ketanggungan	5	1	15	0
37	Kantor Camat Kersana	4	2	17	0
38	Kantor Camat Bumiayu	2	4	17	0
39	Kantor Camat Tonjong	0	2	14	0
40	Kantor Camat Bantarkawung	1	5	16	0
41	Kantor Camat Sirampog	0	2	13	0
42	Kantor Camat Paguyangan	0	2	19	0
43	Kantor Camat Salem	2	4	17	0
44	Kantor Camat Songgom	0	1	19	0
	Jumlah halaman ini / Total this page	303	377	1.989	298

Sumber/Source : Badan Kepegawaian Daerah Kabupaten Brebes

Tabel/ Table 2.3.2
(Lanjutan/ Continued)

No.	Dinas/Jawatan <i>Kind of Services</i>	Tingkat Pendidikan			
		SD	SLTP	SLTA	D.1
(1)	(2)	(3)	(4)	(5)	(6)
	Jumlah halaman sebelumnya	303	377	1.989	298
45	Bagian Pemerintahan	1	1	7	0
46	Bagian Hukum, Org dan Ketertiban	4	4	26	0
47	Bagian Umum dan Perlengkapan	11	19	38	0
48	Bagian Perekonomian & Kesra	0	0	8	0
49	Bagian Pembangunan	1	0	11	0
50	Bagian Keuangan	0	1	2	0
51	Bagian Deikbud dan Kesehatan	0	0	3	0
52	Bagian Sosduk, Nakertrans	0	1	9	0
53	Bagian Pemberdayaan Peremp.	0	1	4	0
54	Penjaga SD	158	238	40	0
55	Tenaga Administrasi SLTP	26	26	96	0
56	Tenaga Administrasi SMU/SMK	14	14	49	0
57	Guru SD	0	0	1.148	0
58	Guru SLTP	0	0	0	0
59	Guru SMA	0	0	0	0
60	Guru SMK	0	0	0	0
61	Guru DPK TK, SLTP, SMU/SMK	0	0	123	0
	Jumlah Seluruhnya / Total	518	682	3.553	298

Sumber/ Source : Badan Kepegawaian Daerah Kabupaten Brebes

Tabel/ Table 2.3.2
(Lanjutan/ Continued)

No.	Dinas/Jawatan <i>Kind of Services</i>	Tingkat Pendidikan				Jumlah/ Total
		D2	D3	S1	S2	
(1)	(2)	(7)	(8)	(9)	(10)	(11)
1	Sekretaris DPRD	0	3	11	1	43
2	Bawasda	0	4	20	0	38
3	Bappeda	0	2	42	6	63
4	BPKD	0	5	21	0	63
5	BKD	0	2	33	3	55
6	Dinas Kesehatan	0	161	130	2	1127
7	DPU	0	7	37	5	583
8	Dinas P dan K	0	16	91	7	381
9	Dinas Perhubungan	0	0	16	2	80
10	Dinas Kepend, Naker dan Trans	0	8	19	1	60
11	BKKBD	0	22	45	8	182
12	Dinas Pert, Kehut dan Kons Tanah	26	23	72	4	200
13	Dinas Penam Modal Perindag	0	5	14	1	47
14	Dinas Perikanan dan Kelautan	2	6	31	2	54
15	Kantor Kesbang Linmas	0	0	8	1	34
16	Kantor Pemberday Masy. Desa	0	5	6	0	27
17	Kantor Informasi dan Kehumasan	0	4	9	0	46
18	Kantor Peng Data & Kearsipan	0	2	5	0	22
19	Kantor Pemberday Kop & PKM	0	0	11	0	33
20	Kantor Pengelolaan Pasar	0	1	9	0	177
21	Kantor Pengl Kekayaan Daerah	0	4	8	0	36
22	Kantor Pariwisata	0	3	7	1	30
Jumlah halaman ini / Total this page		28	283	645	44	3.381

Sumber/ Source : Badan Kepegawaian Daerah Kabupaten Brebes

Tabel/ Table 2.3.2
(Lanjutan/ Continued)

No.	Dinas/Jawatan <i>Kind of Services</i>	Tingkat Pendidikan				Jumlah/ Total
		D2	D3	S1	S2	
(1)	(2)	(7)	(8)	(9)	(10)	(11)
	Jumlah halaman sebelumnya	28	283	645	44	3.381
23	Kantor Peternakan	0	8	27	1	61
24	Kantor Lingkungan Hidup	0	1	12	1	20
25	Kantor Sosial	0	4	8	14	45
26	RSUD	5	94	30	0	288
27	Sekretariat KPU	0	1	3	1	12
28	Kantor Camat Brebes	0	3	15	1	73
29	Kantor Camat Jatibarang	0	3	7	0	31
30	Kantor Camat Wanasari	0	1	8	0	30
31	Kantor Camat Tanjung	0	4	3	0	24
32	Kantor Camat Bulakamba	0	3	5	1	30
33	Kantor Camat Losari	0	0	6	0	24
34	Kantor Camat Banjarharjo	0	2	4	1	27
35	Kantor Camat Larangan	0	6	5	0	25
36	Kantor Camat Ketanggungan	0	1	1	1	24
37	Kantor Camat Kersana	0	6	3	0	32
38	Kantor Camat Bumiayu	0	1	13	0	37
39	Kantor Camat Tonjong	0	1	4	0	21
40	Kantor Camat Bantarkawung	0	0	7	1	30
41	Kantor Camat Sirampog	0	2	3	0	20
42	Kantor Camat Paguyangan	0	3	8	0	32
43	Kantor Camat Salem	0	0	6	0	29
44	Kantor Camat Songgom	0	0	5	2	27
	Jumlah halaman ini / Total this page	33	427	828	68	4.323

Sumber/ Source : Badan Kepegawaian Daerah Kabupaten Brebes

Tabel/ Table 2.3.2
(Lanjutan/ Continued)

No.	Dinas/Jawatan <i>Kind of Services</i>	Tingkat Pendidikan				Jumlah/ Total
		D2	D3	S1	S2	
(1)	(2)	(7)	(8)	(9)	(10)	(11)
	Jumlah halaman sebelumnya	33	427	828	68	4.323
45	Bagian Pemerintahan	0	2	10	1	22
46	Bagian Hukum, Org dan Ketertiban	0	4	9	1	48
47	Bagian Umum dan Perlengkapan	0	7	20	0	95
48	Bagian Perekonomian & Kesra	0	2	9	2	21
49	Bagian Pembangunan	0	2	8	1	23
50	Bagian Keuangan	0	3	6	1	13
51	Bagian Deikbud dan Kesehatan	0	1	6	0	10
52	Bagian Sosduk, Nakertrans	0	1	4	0	15
53	Bagian Pemberdayaan Peremp.	0	0	8	0	13
54	Penjaga SD	0	0	0	0	436
55	Tenaga Administrasi SLTP	0	0	2	0	150
56	Tenaga Administrasi SMU/SMK	0	4	2	0	83
57	Guru SD	4.495	32	651	0	6326
58	Guru SLTP	75	170	716	5	966
59	Guru SMA	0	32	407	4	443
60	Guru SMK	0	23	81	3	107
61	Guru DPK TK, SLTP, SMU/SMK	8	38	29	0	198
Jumlah seluruhnya / Total		4.611	748	2.796	86	13.292

Sumber/ Source : Badan Kepegawaian Daerah Kabupaten Brebes

<http://brebeskab.bps.go.id>

PENDUDUK & KETENAGAKERJAAN



BAB III

KEPENDUDUKAN

1. Laju Pertumbuhan Penduduk

Jumlah Penduduk Kabupaten Brebes pada tahun 2008 tercatat 1.747.430 jiwa, terdiri dari 871.067 jiwa penduduk laki-laki dan 876.363 jiwa penduduk perempuan. Dari tahun ke tahun jumlah penduduk Kabupaten Brebes terus bertambah, jika dibandingkan dengan tahun yang lalu (2007) telah bertambah sebanyak 4.235 Jiwa atau sebesar 0,24 persen..

Sedangkan bila dibandingkan dengan kondisi lima tahun yang lalu penduduk Kab Brebes bertambah sebesar 15.124 jiwa atau pertumbuhan rata-rata per tahun 0,17 %. Sehingga walaupun jumlah penduduk semakin tahun bertambah namun pertumbuhan dari tahun ke tahun mempunyai kecenderungan menurun.

2. Persebaran dan Kepadatan Penduduk

Penduduk Kabupaten Brebes sebagian besar tinggal di daerah pedesaan, namun demikian sering terjadi perpindahan dari daerah pedesaan ke daerah perkotaan (Urbanisasi), karena peluang untuk mendapatkan pekerjaan di daerah pedesaan relative kecil. Jadi dengan kata lain urbanisasi ada dua macam, pertama urbanisasi penduduk dari desa ke kota dan kedua perubahan status desa menjadi kota. Oleh karena itu pemerintah Kabupaten Brebes berupaya memacu pengembangan pembangunan daerah agar daerahnya tidak ketinggalan dengan daerah lain.

Distribusi penduduk Kabupaten Brebes belum tersebar secara merata, dimana sebaran penduduk terbanyak Di Kabupaten Brebes adalah Kecamatan Bulakamba 158.412 jiwa atau 9,06%, Kecamatan Brebes 155.718 jiwa atau 8,91 %, dan Kecamatan Larangan sebanyak 140.087 jiwa atau 8,02 %, sedangkan sebaran penduduk paling kecil adalah Kecamatan Salem sebanyak 56.552 jiwa atau 3,23%.

CHAPTER III

DEMOGRAPHY

1. Growth Rate Population

Based on registration in 2008 total population of Brebes Regency is 1.747.430 person, consist of 871.067 male persons and 876.363 female persons. Every year the number of population of Brebes Regency usually increases. Form 2007 population of Brebes Regency increase as 4.235 persons or increases 0,24 %. Whereas for five years (2004 - 2008) population of Brebes Regency increase the growth as 15.124 persons or has the population growth rate 0,17 %.

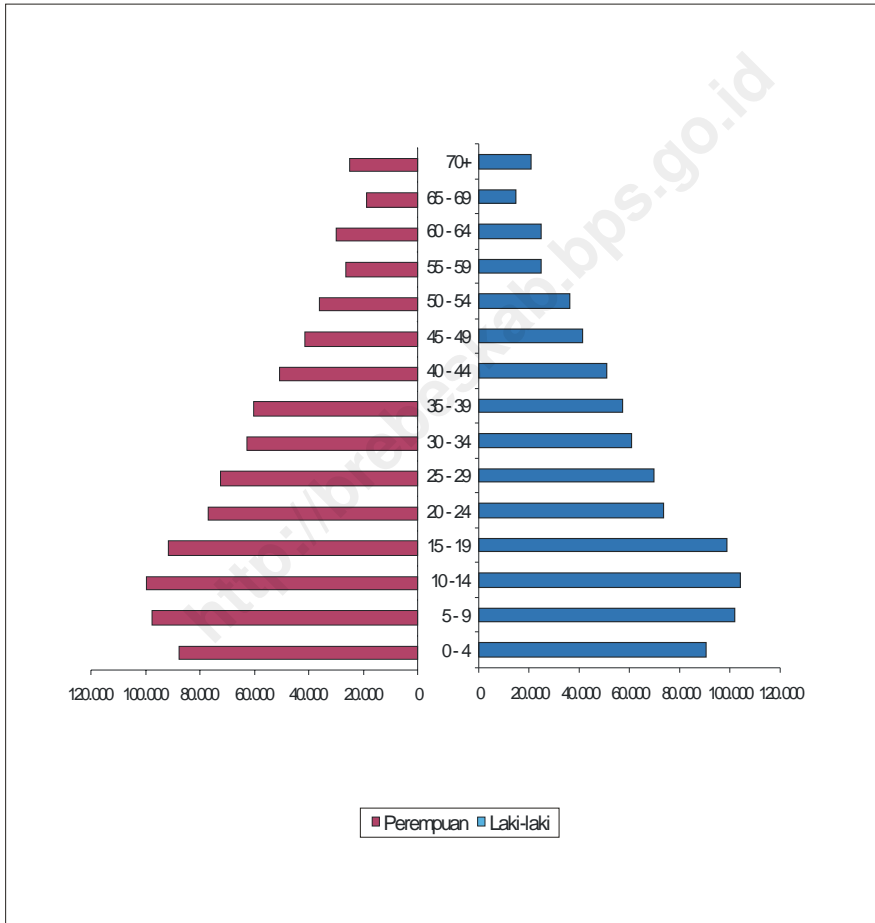
Although the number of population increases every year, but the growth rate of population in year has decreases.

2. Regional Distribution and Population Density

The majority population of Brebes Regency are residence in rural region, nevertheless the migration form rural region to urban region is almost happened, because in the rural region has less opportunity to get a job than in urban region. So there are two categories migration of people from rural region to urban region, and second change of region status from rural to urban. There fore the government of Brebes Regency always expands and develops region in purpose its region will not reminder from the others.

Distribution of population in Brebes Regency is not smoothing dipersed yet. The three greatest number of population in Brebes Regency in 2008 after any district separates are Bulakamba District 9.06 %, and then Brebes district 8.91 %, Larangan district 8,02 %, while the smallest number of population is Salem district 3,23 %.

Gambar/ Figure 3
Piramida Penduduk Kabupaten Brebes Tahun 2008
Population Pyramid of Brebes Regncy 2008



<http://brebeskab.bps.go.id>

Tabel/ Table 3.1.1
Jumlah Penduduk Kabupaten Brebes Menurut Kecamatan
dan Jenis Kelamin Tahun 2008
Population of Brebes Regency by Districts and Sex 2008

Kecamatan <i>Districts</i>	<i>Laki - Laki</i> <i>Male</i>	<i>Perempuan</i> <i>Female</i>	<i>Jumlah</i> <i>Total</i>
(1)	(2)	(3)	(4)
010. SALEM	28.662	27.890	56.552
020. BANTARKAWUNG	45.427	45.698	91.125
030. BUMIAYU	51.063	51.735	102.798
040. PAGUYANGAN	46.248	46.403	92.651
050. SIRAMPOG	29.489	30.783	60.272
060. TONJONG	34.570	34.986	69.556
070. LARANGAN	69.831	70.256	140.087
080. KETANGGUNGAN	64.930	66.405	131.335
090. BANJARHARJO	57.527	58.513	116.040
100. LOSARI	61.998	61.943	123.941
110. TANJUNG	47.074	48.044	95.118
120. KERSANA	31.781	31.139	62.920
130. BULAKAMBA	79.662	78.750	158.412
140. WANASARI	68.894	69.007	137.901
150. SONGGOM	36.962	36.525	73.487
160. JATIBARANG	39.516	40.001	79.517
170. BREBES	77.433	78.285	155.718
<i>Jumlah/ Total</i>	871.067	876.363	1.747.430
2007	869.109	874.086	1.743.195
2006	867.163	869.238	1.736.401
2005	862.649	865.059	1.727.708
2004	869.887	862.419	1.732.306

Sumber/ Source : BPS Kabupaten Brebes

Tabel/ Table 3.1.2
Penduduk Kabupaten Brebes Menurut WNI, WNA,
dan Jenis Kelamin Akhir Tahun 2008
Population of Brebes Regency by Indonesian Citizen,
Foreign Citizen and Sex End of 2008

Kecamatan <i>Districts</i>	Rumah	W N I		W N A		Jumlah <i>Total</i>
	Tangga <i>Household</i>	Laki-Laki <i>Male</i>	Perempuan <i>Female</i>	Laki-Laki <i>Male</i>	Perempuan <i>Female</i>	
(1)	(2)	(3)	(4)	(5)	(6)	(7)
010. SALEM	18.249	28.662	27.890	-	-	56.552
020. BANTARKAWUNG	22.381	45.427	45.698	-	-	91.125
030. BUMIAYU	27.374	51.063	51.734	-	1	102.798
040. PAGUYANGAN	33.972	46.248	46.403	-	-	92.651
050. SIRAMPOG	15.494	29.489	30.783	-	-	60.272
060. TONJONG	14.996	34.570	34.986	-	-	69.556
070. LARANGAN	37.729	69.831	70.256	-	-	140.087
080. KETANGGUNGAN	37.987	64.930	66.405	-	-	131.335
090. BANJARHARJO	37.283	57.527	58.513	-	-	116.040
100. LOSARI	34.129	61.998	61.943	-	-	123.941
110. TANJUNG	22.653	47.074	48.044	-	-	95.118
120. KERSANA	17.766	31.780	31.139	1	-	62.920
130. BULAKAMBA	49.094	79.662	78.750	-	-	158.412
140. WANASARI	47.395	68.894	69.007	-	-	137.901
150. SONGGOM	21.283	36.962	36.525	-	-	73.487
160. JATIBARANG	24.279	39.516	40.001	-	-	79.517
170. BREBES	40.938	77.433	78.285	-	-	155.718
Jumlah / Total	503.002	871.066	876.362	1	1	1.747.430
2007	487507	869.108	874.084	1	2	1.743.195
2006	479166	867.162	869.236	1	2	1.736.401
2005	449218	862.648	865.057	1	2	1.727.708
2004	436904	859.886	862.417	1	2	1.722.306
2003	423148	857.447	859.651	2	3	1.717.103

Sumber/Source : BPS Kabupaten Brebes

Tabel/ Table 3.1.3

**Penduduk Kabupaten Brebes Menurut Kecamatan, Jenis Kelamin
dan Sex Rasio Tahun 2008**
Population of Brebes Regency by Districts, Sex, and Sex Ratio 2008

Kecamatan <i>Districts</i>	Laki - Laki <i>Male</i>	Perempuan <i>Female</i>	Sex Rasio <i>Sex Ratio</i>
(1)	(2)	(3)	(4)
010. SALEM	28.662	27.890	102,77
020. BANTARKAWUNG	45.427	45.698	99,41
030. BUMIAYU	51.063	51.735	98,70
040. PAGUYANGAN	46.248	46.403	99,67
050. SIRAMPOG	29.489	30.783	95,80
060. TONJONG	34.570	34.986	98,81
070. LARANGAN	69.831	70.256	99,40
080. KETANGGUNGAN	64.930	66.405	97,78
090. BANJARHARJO	57.527	58.513	98,31
100. LOSARI	61.998	61.943	100,09
110. TANJUNG	47.074	48.044	97,98
120. KERSANA	31.781	31.139	102,06
130. BULAKAMBA	79.662	78.750	101,16
140. WANASARI	68.894	69.007	99,84
150. SONGGOM	36.962	36.525	101,20
160. JATIBARANG	39.516	40.001	98,79
170. BREBES	77.433	78.285	98,91
Jumlah/ <i>Total</i>	871.067	876.363	99,40
2007	869.109	874.086	99,43
2006	867.162	869.236	99,76
2005	862.648	865.057	99,72
2004	859.886	862.417	99,71

Sumber/ *Source* : BPS Kabupaten Brebes

Tabel/ Table 3.1.4
Penduduk Kabupaten Brebes Menurut Kelompok Umur
Jenis Kelamin Akhir Tahun 2008
Population of Brebes Regency by Age Group
and Sex End of 2008

Kelompok Umur <i>Age Group</i>	Laki - Laki <i>Male</i>	Perempuan <i>Female</i>	Jumlah <i>Total</i>
(1)	(2)	(3)	(4)
0 - 4	90.575	87.620	178.195
5 - 9	102.045	97.370	199.415
10 - 14	104.145	99.636	203.781
15 - 19	98.969	91.430	190.399
20 - 24	73.436	76.900	150.336
25 - 29	69.805	72.491	142.296
30 - 34	60.667	62.509	123.176
35 - 39	57.418	60.337	117.755
40 - 44	50.992	50.758	101.750
45 - 49	41.420	41.246	82.666
50 - 54	36.379	36.026	72.405
55 - 59	24.798	26.265	51.063
60 - 64	24.841	29.750	54.591
65 - 69	14.821	18.894	33.715
70 +	20.756	25.131	45.887
Jumlah/ Total	871.067	876.363	1.747.430
2007	869.109	874.086	1.743.195
2006	867.162	869.236	1.736.398
2005	862.648	865.057	1.727.705
2004	859.886	862.417	1.722.303

Sumber/ Source : BPS Kabupaten Brebes

Tabel/ Table 3.1.5

**Penduduk Kabupaten Brebes Menurut Kecamatan dan
Kelompok Umur Akhir Tahun 2008**

*Population of Brebes Regency by Districts
and Age Group End of 2008*

Kecamatan <i>Districts</i>	0 - 4		5 - 9	
	L	P	L	P
(1)	(2)	(3)	(4)	(5)
010. SALEM	2.751	2.661	2.938	2.751
020. BANTARKAWUNG	4.758	4.603	5.023	4.859
030. BUMIAYU	5.381	5.109	5.975	5.602
040. PAGUYANGAN	5.253	5.005	5.824	5.539
050. SIRAMPOG	3.166	3.152	3.744	3.648
060. TONJONG	3.615	3.359	4.462	4.443
070. LARANGAN	6.910	6.694	8.020	7.789
080. KETANGGUNGAN	6.859	6.711	7.628	7.160
090. BANJARHARJO	5.646	5.621	5.991	5.641
100. LOSARI	6.576	6.319	7.286	6.940
110. TANJUNG	5.295	5.026	5.789	5.593
120. KERSANA	3.449	3.145	3.596	3.406
130. BULAKAMBA	8.353	8.077	9.858	9.278
140. WANASARI	7.018	7.002	8.147	7.850
150. SONGGOM	3.887	3.738	4.832	4.598
160. JATIBARANG	3.888	3.757	4.228	4.005
170. BREBES	7.770	7.641	8.704	8.268
<i>Jumlah / Total</i>	90.575	87.620	102.045	97.370

Sumber/Source : BPS Kabupaten Brebes

Tabel/ Table 3.1.5
(Lanjutan/ Continued)

Kecamatan <i>Districts</i>	10 - 14		15 - 19	
	L	P	L	P
(1)	(6)	(7)	(8)	(9)
010. SALEM	2.711	2.390	2.448	2.272
020. BANTARKAWUNG	4.858	4.744	4.744	4.096
030. BUMIAYU	6.245	6.017	6.238	5.524
040. PAGUYANGAN	5.522	5.146	5.026	4.231
050. SIRAMPOG	3.943	3.947	3.659	3.539
060. TONJONG	4.699	4.391	3.819	3.299
070. LARANGAN	8.653	7.856	7.742	6.809
080. KETANGGUNGAN	7.574	7.287	6.892	6.517
090. BANJARHARJO	6.201	5.972	5.558	5.420
100. LOSARI	7.227	6.587	6.991	6.549
110. TANJUNG	5.493	5.529	5.403	5.261
120. KERSANA	3.384	3.162	3.628	3.283
130. BULAKAMBA	10.096	9.730	9.658	9.318
140. WANASARI	8.926	8.861	8.410	7.984
150. SONGGOM	4.876	4.540	4.241	3.513
160. JATIBARANG	4.446	4.330	4.761	4.397
170. BREBES	9.291	9.147	9.751	9.418
Jumlah / <i>Total</i>	104.145	99.636	98.969	91.430

Sumber/ *Source* : BPS Kabupaten Brebes

Tabel/ Table 3.1.5
(Lanjutan/ Continued)

Kecamatan <i>Districts</i>	20 - 24		25 - 29	
	L	P	L	P
(1)	(10)	(11)	(12)	(13)
010. SALEM	2.219	2.431	2.617	2.927
020. BANTARKAWUNG	3.540	3.785	3.668	4.346
030. BUMIAYU	4.146	4.194	3.965	4.002
040. PAGUYANGAN	3.629	3.832	3.592	4.001
050. SIRAMPOG	2.303	2.504	2.189	2.401
060. TONJONG	2.394	2.391	2.318	2.832
070. LARANGAN	5.795	6.166	5.715	5.927
080. KETANGGUNGAN	5.385	5.892	5.170	5.594
090. BANJARHARJO	4.537	4.803	4.754	5.017
100. LOSARI	5.204	5.609	4.995	4.949
110. TANJUNG	4.383	4.587	3.923	3.842
120. KERSANA	2.748	2.798	2.689	2.564
130. BULAKAMBA	7.159	7.497	6.361	6.268
140. WANASARI	6.146	6.450	5.542	5.452
150. SONGGOM	2.851	2.834	2.718	2.879
160. JATIBARANG	3.657	3.695	3.281	3.126
170. BREBES	7.340	7.432	6.308	6.364
Jumlah / Total	73.436	76.900	69.805	72.491

Sumber/ Source : BPS Kabupaten Brebes

Tabel/ Table 3.1.5
(Lanjutan/ Continued)

Kecamatan <i>Districts</i>	30 - 34		35 - 39	
	L	P	L	P
(1)	(14)	(15)	(16)	(17)
010. SALEM	2.611	2.512	2.411	2.153
020. BANTARKAWUNG	3.589	3.541	3.270	2.972
030. BUMIAYU	3.450	3.725	3.065	3.399
040. PAGUYANGAN	3.110	3.368	2.798	3.116
050. SIRAMPOG	1.943	2.114	1.786	1.988
060. TONJONG	2.347	2.457	2.168	2.312
070. LARANGAN	5.043	5.259	4.666	5.187
080. KETANGGUNGAN	4.600	4.744	4.471	4.552
090. BANJARHARJO	4.256	4.512	4.468	4.363
100. LOSARI	4.206	4.443	4.263	4.272
110. TANJUNG	3.192	3.119	2.899	3.176
120. KERSANA	2.154	2.187	2.141	2.124
130. BULAKAMBA	5.244	5.309	4.925	5.187
140. WANASARI	4.609	4.591	4.235	4.694
150. SONGGOM	2.349	2.544	2.386	2.563
160. JATIBARANG	2.654	2.735	2.568	2.800
170. BREBES	5.310	5.349	4.898	5.479
Jumlah / Total	60.667	62.509	57.418	60.337

Sumber/ Source : BPS Kabupaten Brebes

Tabel/ Table 3.1.5
(Lanjutan/ Continued)

Kecamatan <i>Districts</i> (1)	40 - 44		45 - 49	
	L	P	L	P
	(18)	(19)	(20)	(21)
010. SALEM	1.769	1.726	1.329	1.365
020. BANTARKAWUNG	2.482	2.474	2.118	2.314
030. BUMIAYU	2.838	3.021	2.410	2.502
040. PAGUYANGAN	2.529	2.603	2.207	2.334
050. SIRAMPOG	1.673	1.656	1.268	1.301
060. TONJONG	1.838	1.878	1.540	1.709
070. LARANGAN	4.188	4.306	3.284	3.278
080. KETANGGUNGAN	3.951	3.900	3.012	3.130
090. BANJARHARJO	3.771	3.564	2.948	3.025
100. LOSARI	3.709	3.689	3.239	3.026
110. TANJUNG	2.672	2.702	2.173	2.119
120. KERSANA	1.826	1.781	1.615	1.540
130. BULAKAMBA	4.598	4.461	3.603	3.353
140. WANASARI	4.008	3.866	3.084	3.025
150. SONGGOM	2.139	2.031	1.679	1.699
160. JATIBARANG	2.327	2.409	2.030	1.979
170. BREBES	4.674	4.691	3.881	3.547
Jumlah / Total	50.992	50.758	41.420	41.246

Sumber/ Source : BPS Kabupaten Brebes

Tabel/ Table 3.1.5
(Lanjutan/ Continued)

Kecamatan <i>Districts</i> (1)	50 - 54		55 - 59	
	L	P	L	P
	(22)	(23)	(24)	(25)
010. SALEM	1.383	1.241	1.003	998
020. BANTARKAWUNG	2.155	2.229	1.579	1.586
030. BUMIAYU	2.185	2.242	1.581	1.767
040. PAGUYANGAN	2.017	2.005	1.444	1.454
050. SIRAMPOG	1.155	1.213	789	859
060. TONJONG	1.550	1.577	1.170	1.124
070. LARANGAN	2.941	2.948	1.959	2.078
080. KETANGGUNGAN	2.754	2.821	1.899	2.098
090. BANJARHARJO	2.673	2.662	1.849	1.892
100. LOSARI	2.497	2.442	1.670	1.790
110. TANJUNG	1.692	1.869	1.237	1.404
120. KERSANA	1.287	1.251	971	1.001
130. BULAKAMBA	3.287	2.969	1.803	1.940
140. WANASARI	2.802	2.596	1.768	1.791
150. SONGGOM	1.551	1.553	985	1.080
160. JATIBARANG	1.615	1.608	1.155	1.275
170. BREBES	2.835	2.800	1.936	2.128
Jumlah / Total	36.379	36.026	24.798	26.265

Sumber/ Source : BPS Kabupaten Brebes

Tabel/ Table 3.1.5
(Lanjutan/Continued)

Kecamatan <i>Districts</i>	60 - 64		65 - 69	
	L	P	L	P
(1)	(26)	(27)	(28)	(29)
010. SALEM	899	945	648	625
020. BANTARKAWUNG	1.484	1.678	891	1.043
030. BUMIAYU	1.443	1.810	895	1.169
040. PAGUYANGAN	1.393	1.537	745	972
050. SIRAMPOG	822	1.050	434	633
060. TONJONG	1.077	1.296	623	750
070. LARANGAN	2.034	2.532	1.177	1.406
080. KETANGGUNGAN	1.944	2.434	1.191	1.562
090. BANJARHARJO	1.902	2.239	1.201	1.520
100. LOSARI	1.775	2.125	1.012	1.497
110. TANJUNG	1.243	1.495	766	1.009
120. KERSANA	859	1.156	650	803
130. BULAKAMBA	2.112	2.260	1.089	1.308
140. WANASARI	1.795	2.125	1.034	1.212
150. SONGGOM	1.130	1.319	518	716
160. JATIBARANG	1.079	1.459	833	1.064
170. BREBES	1.850	2.290	1.114	1.605
Jumlah / Total	24.841	29.750	14.821	18.894

Sumber/Source : BPS Kabupaten Brebes

Tabel/ Table 3.1.5
(Lanjutan/Continued)

Kecamatan <i>Districts</i> (1)	70 +		Jumlah / Total		
	L	P	L	P	L + P
	(30)	(31)	(32)	(33)	(34)
010. SALEM	925	893	28.662	27.890	56.552
020. BANTARKAWUNG	1.268	1.428	45.427	45.698	91.125
030. BUMIAYU	1.246	1.652	51.063	51.735	102.798
040. PAGUYANGAN	1.159	1.260	46.248	46.403	92.651
050. SIRAMPOG	615	778	29.489	30.783	60.272
060. TONJONG	950	1.168	34.570	34.986	69.556
070. LARANGAN	1.704	2.021	69.831	70.256	140.087
080. KETANGGUNGAN	1.600	2.003	64.930	66.405	131.335
090. BANJARHARJO	1.772	2.262	57.527	58.513	116.040
100. LOSARI	1.348	1.706	61.998	61.943	123.941
110. TANJUNG	914	1.313	47.074	48.044	95.118
120. KERSANA	784	938	31.781	31.139	62.920
130. BULAKAMBA	1.516	1.795	79.662	78.750	158.412
140. WANASARI	1.370	1.508	68.894	69.007	137.901
150. SONGGOM	820	918	36.962	36.525	73.487
160. JATIBARANG	994	1.362	39.516	40.001	79.517
170. BREBES	1.771	2.126	77.433	78.285	155.718
Jumlah / Total	20.756	25.131	871.067	876.363	1.747.430

Sumber/Source : BPS Kabupaten Brebes

Tabel/ Table 3.1.6
Kepadatan Penduduk Kabupaten Brebes
Menurut Kecamatan Tahun 2008
Population Density of Brebes Regency by Districts 2008

Kecamatan <i>Districts</i>	Luas Daerah <i>Area</i>	Penduduk/ <i>Population</i>			Kepadatan Penduduk per km ² / <i>Population Density by km²</i>
		Laki-Laki <i>Male</i>	Perempuan <i>Female</i>	Jumlah <i>Total</i>	
(1)	(2)	(3)	(4)	(5)	(6)
010. SALEM	152,09	28.662	27.890	56.552	372
020. BANTARKAWUNG	205,00	45.427	45.698	91.125	445
030. BUMIAYU	73,69	51.063	51.735	102.798	1.395
040. PAGUYANGAN	104,94	46.248	46.403	92.651	883
050. SIRAMPOG	67,03	29.489	30.783	60.272	899
060. TONJONG	81,26	34.570	34.986	69.556	856
070. LARANGAN	164,68	69.831	70.256	140.087	851
080. KETANGGUNGAN	149,07	64.930	66.405	131.335	881
090. BANJARHARJO	140,26	57.527	58.513	116.040	827
100. LOSARI	89,43	61.998	61.943	123.941	1.386
110. TANJUNG	67,74	47.074	48.044	95.118	1.404
120. KERSANA	25,23	31.781	31.139	62.920	2.494
130. BULAKAMBA	102,93	79.662	78.750	158.412	1.539
140. WANASARI	74,44	68.894	69.007	137.901	1.853
150. SONGGOM	49,03	36.962	36.525	73.487	1.499
160. JATIBARANG	35,18	39.516	40.001	79.517	2.260
170. BREBES	80,96	77.433	78.285	155.718	1.923
Jumlah / <i>Total</i>	1.662,96	871.067	876.363	1.747.430	1.051
2007	1661,17	869.109	874.086	1.743.195	1.049
2006	1661,17	867.162	869.236	1.736.398	1.045
2005	1661,17	862.648	865.057	1.727.705	1.040
2004	1661,17	859.886	862.417	1.722.306	1.037

Sumber/ *Source* : BPS Kabupaten Brebes

Tabel/ Table 3.1.7
Penduduk Kabupaten Brebes Keadaan Akhir Tahun 1990 - 2008
Population of Brebes Regency End of Year 1990 - 2008

Tahun <i>Year</i>	Penduduk/ <i>Population</i>		
	Laki-Laki <i>Male</i>	Perempuan <i>Female</i>	Jumlah <i>Total</i>
(1)	(3)	(4)	(5)
1990	753.416	755.109	1.508.525
1991	757.815	778.719	1.536.534
1992	760.718	782.057	1.542.775
1993	763.636	785.242	1.548.878
1994	766.593	788.831	1.555.424
1995	769.377	791.952	1.561.329
1996	772.009	795.035	1.567.044
1997	774.915	797.963	1.572.878
1998	777.242	800.389	1.577.631
1999	780.000	803.426	1.583.426
2000	848.480	850.155	1.698.635
2001	851.664	853.769	1.705.433
2002	854.805	856.852	1.711.657
2003	857.449	859.654	1.717.103
2004	859.887	862.419	1.722.306
2005	862.649	865.059	1.727.708
2006	867.163	869.238	1.736.401
2007	869.109	874.086	1.743.195
2008	871.067	876.363	1.747.430

Sumber/ *Source* : BPS Kabupaten Brebes

Tabel/ Table 3.1.8
Penduduk Kabupaten Brebes Pertengahan Tahun 1990 - 2008
Population of Brebes Regency Middle of Year 1990 - 2008

Tahun <i>Year</i>	Penduduk/ <i>Population</i>		
	Laki-Laki <i>Male</i>	Perempuan <i>Female</i>	Jumlah <i>Total</i>
(1)	(3)	(4)	(5)
1990	686.469	734.898	1.421.367
1991	755.373	777.921	1.533.294
1992	759.106	780.302	1.539.408
1993	762.171	783.569	1.545.740
1994	765.222	786.968	1.552.190
1995	767.827	790.368	1.558.195
1996	770.612	793.442	1.564.054
1997	773.553	796.520	1.570.073
1998	775.903	799.061	1.574.964
1999	778.351	801.599	1.579.950
2000	814.240	826.791	1.641.031
2001	850.072	851.962	1.702.034
2002	853.235	855.311	1.708.546
2003	856.124	858.253	1.714.377
2004	858.283	860.810	1.719.093
2005	860.619	863.089	1.723.708
2006	863.998	866.864	1.730.862
2007	867.662	871.186	1.738.848
2008	870.297	875.358	1.745.685

Sumber/ *Source* : BPS Kabupaten Brebes

Tabel/ Table 3.1.9

**Jumlah Kelahiran, Kematian, Datang, Pindah, CBR, CDR, dan
Pertambahan Alami Di Kabupaten Brebes Tahun 2008**
*Number of Birth, Death, Come in, Come out, CBR, CDR and
Natural Growth Rate in Brebes Regency 2008*

Kecamatan <i>Districts</i>	Kelahiran <i>Birth</i>	Kematian <i>Death</i>	Datang <i>Come in</i>	Pindah <i>Come out</i>	CBR	CDR	Pertambahan Penduduk Alami <i>Natural Growth Rate</i>
(1)	(2)	(3)	(4)	(5)	(6)	(7)	(8)
010. SALEM	441	266	110	74	7,83	4,72	441
020. BANTARKAWUNG	123	141	58	421	1,34	1,54	123
030. BUMIAYU	477	434	72	417	4,63	4,21	477
040. PAGUYANGAN	936	387	30	281	10,14	4,19	936
050. SIRAMPOG	111	207	1	162	1,83	3,42	111
060. TONJONG	1442	744	4	195	20,88	10,77	1442
070. LARANGAN	1461	569	133	312	10,48	4,08	1461
080. KETANGGUNGAN	805	527	12	119	6,14	4,02	805
090. BANJARHARJO	715	478		113	6,17	4,12	715
100. LOSARI	798	466	35	23	6,46	3,77	798
110. TANJUNG	1903	429	117	164	20,31	4,58	1903
120. KERSANA	428	356	345	295	6,82	5,67	428
130. BULAKAMBA	828	194	23	125	5,24	1,23	828
140. WANASARI	1668	911	14	274	12,14	6,63	1668
150. SONGGOM	250	99	1	80	3,41	1,35	250
160. JATIBARANG	161	111	321	431	2,02	1,39	161
170. BREBES	1412	617	29	607	9,08	3,97	1412
<i>Jumlah/ Total</i>	13.959	6.936			8,01	3,98	7.023
2007	12.775	6.369			6,30	2,92	5.873
2006	10.935	5.062			7,24	3,94	5.701
2005	12.501	6.800			8,12	3,94	7.191
2004	13.982	6.791			8,01	3,98	7.023

Sumber/ Source : BPS Kabupaten Brebes

Tabel/ Table 3.1.10
Banyaknya Penduduk Usia Sekolah 7- 12 Tahun
Menurut Kecamatan dan Jenis Kelamin
Di Kabupaten Brebes Tahun 2008
Population Age of 7 -12 Years by Districts and Sex
in Brebes Regency 2008

Kecamatan <i>Districts</i>	Laki - Laki <i>Male</i>	Perempuan <i>Female</i>	Jumlah <i>Total</i>
(1)	(2)	(3)	(4)
010. SALEM	3.514	3.139	6.653
020. BANTARKAWUNG	6.118	5.985	12.103
030. BUMIAYU	7.451	7.164	14.615
040. PAGUYANGAN	7.036	6.586	13.622
050. SIRAMPOG	4.727	4.642	9.369
060. TONJONG	5.686	5.600	11.286
070. LARANGAN	10.361	9.764	20.125
080. KETANGGUNGAN	9.389	8.956	18.345
090. BANJARHARJO	7.522	7.298	14.820
100. LOSARI	8.858	8.451	17.309
110. TANJUNG	7.096	6.976	14.072
120. KERSANA	4.364	4.038	8.402
130. BULAKAMBA	12.446	11.956	24.402
140. WANASARI	10.577	10.298	20.875
150. SONGGOM	6.146	5.843	11.989
160. JATIBARANG	5.359	5.093	10.452
170. BREBES	11.079	10.596	21.675
<hr/>			
Jumlah/ <i>Total</i>	127.729	122.385	250.114
<hr/>			
2007	127.431	122.050	249.481
2006	126.940	121.580	248.520
2005	126.303	120.970	247.273
2004	129.091	116.997	246.088

Sumber/ *Source* : BPS Kabupaten Brebes

Tabel/ Table 3.1.11
Banyaknya Penduduk Usia Sekolah 13-15 Tahun
Menurut Kecamatan dan Jenis Kelamin
Di Kabupaten Brebes Tahun 2008
Population Age of 13 -15 Years by Districts and Sex
in Brebes Regency 2008

Kecamatan <i>Districts</i>	Laki - Laki <i>Male</i>	Perempuan <i>Female</i>	Jumlah <i>Total</i>
(1)	(2)	(3)	(4)
010. SALEM	1.475	1.431	2.906
020. BANTARKAWUNG	2.918	2.690	5.608
030. BUMIAYU	3.859	3.528	7.387
040. PAGUYANGAN	3.052	2.767	5.819
050. SIRAMPOG	2.334	2.360	4.694
060. TONJONG	2.726	2.411	5.137
070. LARANGAN	5.027	4.351	9.378
080. KETANGGUNGAN	4.348	4.055	8.403
090. BANJARHARJO	3.531	3.298	6.829
100. LOSARI	4.254	3.721	7.975
110. TANJUNG	3.092	3.132	6.224
120. KERSANA	1.968	1.854	3.822
130. BULAKAMBA	5.907	5.587	11.494
140. WANASARI	5.219	5.134	10.353
150. SONGGOM	2.720	2.468	5.188
160. JATIBARANG	2.661	2.604	5.265
170. BREBES	5.539	5.516	11.055
<hr/>			
Jumlah/ <i>Total</i>	60.630	56.907	117.537
<hr/>			
2007	60.503	56.781	117.284
2006	60.264	56.557	116.821
2005	59.979	56.289	116.268
2004	59.797	56.118	115.915

Sumber/ *Source* : BPS Kabupaten Brebes

Tabel/ Table 3.1.12
Banyaknya Penduduk Usia Sekolah 16-18 Tahun
Menurut Kecamatan dan Jenis Kelamin
Di Kabupaten Brebes Tahun 2008
Population Age of 16 -18 Years by Districts and Sex
in Brebes Regency 2008

Kecamatan <i>Districts</i>	Laki - Laki <i>Male</i>	Perempuan <i>Female</i>	Jumlah <i>Total</i>
(1)	(2)	(3)	(4)
010. SALEM	1.553	1.396	2.949
020. BANTARKAWUNG	2.979	2.510	5.489
030. BUMIAYU	3.883	3.480	7.363
040. PAGUYANGAN	3.148	2.592	5.740
050. SIRAMPOG	2.388	2.257	4.645
060. TONJONG	2.314	2.025	4.339
070. LARANGAN	4.693	4.154	8.847
080. KETANGGUNGAN	4.345	4.055	8.400
090. BANJARHARJO	3.484	3.395	6.879
100. LOSARI	4.304	4.041	8.345
110. TANJUNG	3.340	3.205	6.545
120. KERSANA	2.317	2.017	4.334
130. BULAKAMBA	6.070	5.826	11.896
140. WANASARI	5.293	5.034	10.327
150. SONGGOM	2.681	2.137	4.818
160. JATIBARANG	2.956	2.692	5.648
170. BREBES	6.208	5.926	12.134
<hr/>			
Jumlah/ <i>Total</i>	61.956	56.742	118.698
<hr/>			
2007	61.812	56.594	118.406
2006	61.606	56.405	118.011
2005	61.177	56.012	117.189
2004	61.092	55.934	117.026

Sumber/ *Source* : BPS Kabupaten Brebes

Tabel/ Table 3.2.1
Penduduk Berumur 10 Tahun Ke Atas Yang Bekerja
Dirinci Menurut Jenis Pekerjaan dan Kecamatan
Di Kabupaten Brebes Tahun 2008
Population Age 10 Years and Over Who Worked
by Kind of Job and Districts in Brebes Regency 2008

Kecamatan	Petani/ Peternak	Buruh Tani	Nelayan	Pengusaha
(1)	(2)	(3)	(4)	(5)
010. SALEM	15.197	6.079	1	589
020. BANTARKAWUNG	22.960	20.437	4	827
030. BUMIAYU	10.519	14.204	0	666
040. PAGUYANGAN	11.856	20.036	44	289
050. SIRAMPOG	11.045	12.514	0	8
060. TONJONG	9.105	10.729	0	49
070. LARANGAN	33.563	32.718	58	97
080. KETANGGUNGAN	29.401	23.785	11	320
090. BANJARHARJO	19.750	27.715	211	702
100. LOSARI	19.841	27.489	3.089	262
110. TANJUNG	15.087	22.609	2.606	259
120. KERSANA	7.394	19.113	4	541
130. BULAKAMBA	27.579	39.227	10.590	96
140. WANASARI	20.066	35.051	4.564	642
150. SONGGOM	7.677	25.155	0	152
160. JATIBARANG	11.302	14.796	52	379
170. BREBES	17.581	31.236	2.654	866
<i>Jumlah/ Total</i>	289.923	382.893	23.888	6.744
2007	304.947	412.916	25.420	7.332
2006	321.694	444.788	25.947	8.873
2005	301.694	438.788	23.828	16.704
2004	283.298	386.153	18.473	11.064

Sumber/Source : BPS Kabupaten Brebes

Tabel/ Table 3.2.1
(Lanjutan/ Continued)


Kecamatan	Buruh Industri	Buruh Bangunan	Pedagang	Supir/ Kernet Angkutan
(1)	(6)	(7)	(8)	(9)
010. SALEM	321	1.959	1.305	559
020. BANTARKAWUNG	1.672	5.284	2.681	1.164
030. BUMIAYU	2.304	2.853	11.274	931
040. PAGUYANGAN	3.346	2.144	3.575	872
050. SIRAMPOG	1.449	2.647	2.022	394
060. TONJONG	527	2.440	1.718	366
070. LARANGAN	722	5.529	4.411	1.072
080. KETANGGUNGAN	4.008	7.211	8.563	723
090. BANJARHARJO	1.022	10.032	1.742	790
100. LOSARI	3.291	5.248	4.506	615
110. TANJUNG	1.934	4.484	6.429	972
120. KERSANA	1.856	2.155	1.950	927
130. BULAKAMBA	8.518	9.296	10.588	2.777
140. WANASARI	2.361	1.960	5.834	1.016
150. SONGGOM	337	982	1.875	723
160. JATIBARANG	3.204	1.848	8.585	712
170. BREBES	4.491	5.764	7.274	1.353
<i>Jumlah/ Total</i>	41.363	71.836	84.332	15.966
2007	41.030	72.997	77.410	14.909
2006	37.370	67.763	84.022	12.679
2005	34.050	71.546	82.531	11.771
2004	20.372	78.153	70.665	9.135

Sumber/ Source : BPS Kabupaten Brebes

Tabel/ Table 3.2.1
(Lanjutan/ Continued)

Kecamatan	PNS/ TNI/ Polisi	Pensiunan	Lain-lain	Jumlah
(1)	(10)	(11)	(12)	(13)
010. SALEM	830	207	1.030	28.077
020. BANTARKAWUNG	969	442	2.105	58.545
030. BUMIAYU	1.521	884	714	45.870
040. PAGUYANGAN	610	323	3.086	46.181
050. SIRAMPOG	404	157	633	31.273
060. TONJONG	633	250	1.168	26.985
070. LARANGAN	3.122	822	1.407	83.521
080. KETANGGUNGAN	871	419	1.216	76.528
090. BANJARHARJO	916	572	639	64.091
100. LOSARI	959	940	2.148	68.388
110. TANJUNG	692	312	1.757	57.141
120. KERSANA	570	253	992	35.755
130. BULAKAMBA	1.150	289	3.807	113.917
140. WANASARI	1.381	257	1.988	75.120
150. SONGGOM	255	90	1.874	39.120
160. JATIBARANG	854	383	2.160	44.275
170. BREBES	9.844	1.111	2.529	84.703
<i>Jumlah/ Total</i>	25.581	7.711	29.253	979.490
2007	25.221	6.790	26.749	1.015.721
2006	36.609	6.984	49.637	1.096.366
2005	25.530	6.871	54.606	1.067.919
2004	22.487	6.945	52.929	959.674

Sumber/ Source : BPS Kabupaten Brebes



BAB IV SOSIAL

1. Pendidikan

Pendidikan merupakan bagian integral dari pembangunan. Pendidikan dapat dijadikan indikator kemajuan suatu bangsa. Pendidikan adalah salah satu faktor untuk meningkatkan sumber daya manusia (SDM). Karena pembangunan tidak bisa mengandalkan pada sumber daya alam semata, maka usaha dalam meningkatkan kualitas sumber daya manusia mutlak diperlukan. Dengan pendidikan kualitas penduduk akan meningkat dan menjadi lebih baik. Makin tinggi tingkat pendidikan suatu bangsa, maka semakin tinggi pula tingkat kemajuan bangsa tersebut.

Di Kabupaten Brebes untuk tingkat pendidikan pra sekolah (TK) yang terdaftar pada Dinas Pendidikan dan Kebudayaan Kabupaten Brebes pada tahun 2008 mengalami kenaikan jumlah sekolah. Demikian juga dengan jumlah murid dan guru mengalami kenaikan yang menggembirakan. Jumlah sekolah naik 13,85 %, jumlah murid naik 16,94 % dan jumlah guru turun 10,22 %.

Untuk tingkat pendidikan dasar SD pada tahun 2008 jumlah murid yang ada sebanyak 191.409 murid, dan jumlah guru sebanyak 7.773 orang guru. Untuk sekolah MI pada tahun 2008 jumlah sekolah yang ada 201 sekolah, 40.964 murid dan 1823 guru. Untuk tingkat SLTP jumlah sekolah yang ada sebanyak 118 sekolah, jumlah murid sebanyak 52.169 siswa dan Guru sebanyak 2.723. Untuk pendidikan SLTA jumlah sekolah sebanyak 32 sekolah, Murid sebanyak 15.668 siswa dan guru sebanyak 987 orang. Demikian pula untuk jenjang pendidikan Madrasah Tsanawiyah terdapat 86 sekolah, Murid 26.621 siswa dan guru sebanyak 1.807 orang.

Untuk jumlah pondok pesantren Di Kabupaten Brebes pada tahun 2008 tercatat 169 Pondok Pesantren dengan jumlah santri 16.426 orang.

2. Kesehatan

Peningkatan status kesehatan dan gizi dalam suatu masyarakat sangat penting dalam upaya peningkatan kualitas manusia dalam aspek lainnya, seperti pendidikan dan produktivitas tenaga kerja. Tercapainya kualitas kesehatan dan gizi yang baik tidak hanya penting untuk generasi sekarang tetapi juga untuk generasi selanjutnya. Tersedianya fasilitas kesehatan yang memadai sangat diperlukan dalam upaya peningkatan status kesehatan dan gizi masyarakat. Hal ini akan terwujud bila adanya dukungan pemerintah dan swasta sekaligus. Pada tahun 2008 jumlah rumah sakit umum ada 6 buah terdiri dari rumah sakit umum negeri 1 buah, rumah sakit swasta 5 buah. Didukung pula oleh tersedianya puskesmas dan puskesmas pembantu sebanyak 28 puskesmas dan 62 puskesmas pembantu.

CHAPTER IV

SOCIAL

1. Education

Education is integrating part of development. It could be indicator of nation progress. It is one of many factors to increase human resources ability. The development is not only count on natural resources, so it is important and needed absolutely to improve the human resources ability. The people quality will be increasing as well as their education grade. The progress of nation will be depend and following the high of nation education level.

In Brebes Regency the kindergarten that are listed in Education Service of Brebes Regency 2008, increase the numbers of schools, likewise the number of teachers and pupils also increasing happily. Total of schools increase 13,85 percent, number of pupils increase 16,94 percent and number of teachers decrease 10,22 percent.

In 2008 the number of primary schools are 191.409 pupils and number of teachers 7.773 person. Number of Madrasah Ibtidaiyah 201 school, number of pupils 40.964 pupils and number of teachers 1.823 person. Number of School, pupils and teacher on Junior High School 118 schools, 52.169 pupils and teachers 2.723 person. Meanwhile in the other side Madrasah Tsanawiyah is 86 schools, pupils 26.621 pupils and teachers 1.807 person. The numbers of santri in Brebes Regency 2008 is 16.426 person.

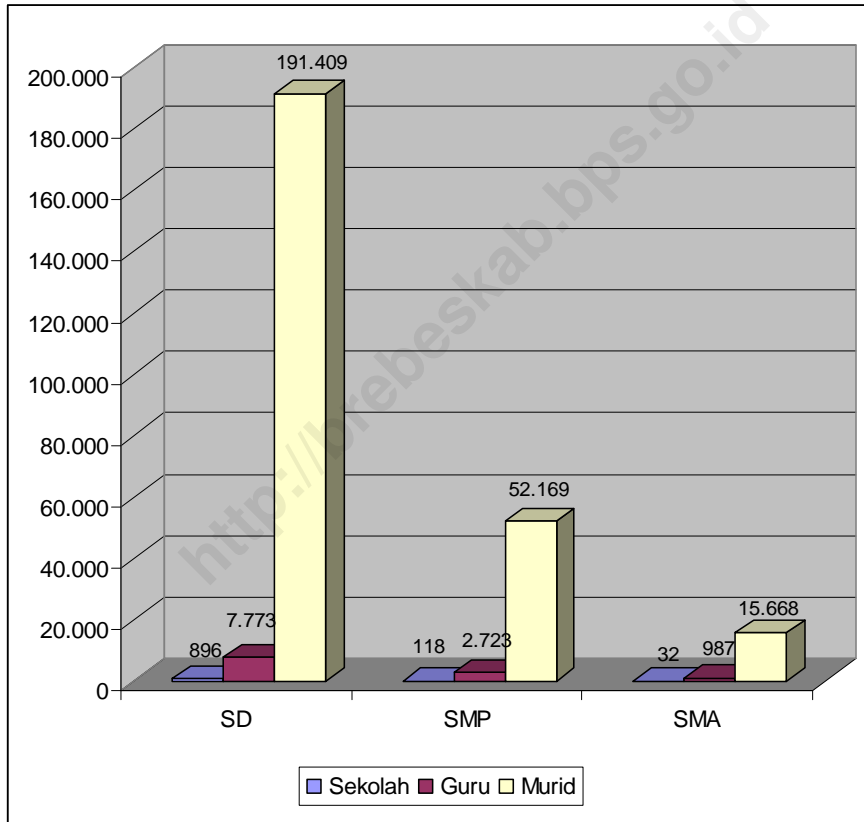
2. Health

Improvement in health and nutritional status of society is important for promoting human capabilities in other areas such as education and employment productivity. Improvements in health and nutritional status are not only important for the current generation but also for the coming generation. Health facilities are required in improving health and nutritional status. Beside the share of government , privates subsidies have also supported health facilities. In 2008 the number of hospitals supported by government and privates were record at 6 unit and 5 units respectively.

Gambar/Figure 4

**Banyaknya Sekolah, Guru dan Murid SD, SMP, SMA
Di Kabupaten Brebes Tahun 2008/2009**

*Number of Schools, Teachers and Pupils from Elementary School,
Junior High School, Senior High School in Brebes Regency 2008/2009*



<http://brebeskab.bps.go.id>

Tabel/ Table 4.1.1

Penduduk Umur 10 Tahun Ke Atas Dirinci Menurut Kecamatan dan Tingkat Pendidikan Yang Ditamatkan Di Kabupaten Brebes Tahun 2008
Population Age 10 Years and Over by Districts and Education Degree In Brebes Regency 2008

Kecamatan	Tdk/Belum tamat SD/ Tdk punya Ijazah SD	Tamat SD	Tamat SMP
(1)	(2)	(3)	(4)
010. SALEM	8.642	23.305	8.200
020. BANTARKAWUNG	17.135	42.022	7.515
030. BUMIAYU	19.981	33.390	14.050
040. PAGUYANGAN	23.491	25.249	13.753
050. SIRAMPOG	11.682	22.246	7.316
060. TONJONG	13.478	18.587	12.621
070. LARANGAN	32.308	45.894	19.980
080. KETANGGUNGAN	39.055	43.995	10.591
090. BANJARHARJO	31.077	43.695	11.826
100. LOSARI	29.809	41.828	16.498
110. TANJUNG	23.953	27.954	11.968
120. KERSANA	17.447	20.270	6.758
130. BULAKAMBA	24.586	52.876	27.264
140. WANASARI	31.304	40.099	20.788
150. SONGGOM	21.674	21.928	8.368
160. JATIBARANG	15.689	28.489	10.856
170. BREBES	25.656	42.890	25.298
<i>Jumlah/ Total</i>	386.967	574.717	233.650
Tahun 2007	446.609	562.624	204.810
Tahun 2006	541.103	521.671	173.487
Tahun 2005	561.384	492.224	165.144
Tahun 2004	502.704	550.189	169.352

Sumber/ Source : BPS Kabupaten Brebes

Tabel/ Table 4.1.1
(Lanjutan/ Continued)

Kecamatan	Tamat SLTA	Tamat Diploma/ Universitas	Jumlah
(1)	(5)	(6)	(7)
010. SALEM	4.066	1.238	45.451
020. BANTARKAWUNG	3.919	1.296	71.887
030. BUMIAYU	10.776	2.534	80.731
040. PAGUYANGAN	7.532	1.005	71.030
050. SIRAMPOG	4.564	754	46.562
060. TONJONG	7.708	1.283	53.677
070. LARANGAN	10.774	1.718	110.674
080. KETANGGUNGAN	7.574	1.762	102.977
090. BANJARHARJO	5.241	1.302	93.141
100. LOSARI	6.651	2.034	96.820
110. TANJUNG	8.408	1.132	73.415
120. KERSANA	4.320	529	49.324
130. BULAKAMBA	17.269	851	122.846
140. WANASARI	13.260	2.433	107.884
150. SONGGOM	4.040	422	56.432
160. JATIBARANG	7.271	1.334	63.639
170. BREBES	23.714	5.777	123.335
<i>Jumlah/ Total</i>	147.087	27.404	1.369.825
Tahun 2007	130.209	22.272	1.366.524
Tahun 2006	100.763	24.157	1.361.181
Tahun 2005	97.170	24.114	1.340.036
Tahun 2004	105.835	22.105	1.350.185

Sumber/ Source : BPS Kabupaten Brebes

Tabel/ Table 4.1.2
Jumlah Sekolah, Murid dan Guru TK Negeri dan Swasta
Di Kabupaten Brebes Akhir Tahun 2008
Number of Schools, Pupils and Teachers at State and Private
of Pre Elementary School in Brebes Regency End of 2008

Kecamatan <i>Districts</i>	Sekolah/ <i>Schools</i>			Murid/ <i>Pupils</i>			Guru/ <i>Teachers</i>		
	Neg <i>State</i>	Swas <i>Private</i>	Jml <i>Total</i>	Neg <i>State</i>	Swas <i>Private</i>	Jml <i>Total</i>	Neg <i>State</i>	Swas <i>Private</i>	Jml <i>Total</i>
(1)	(2)	(3)	(4)	(8)	(9)	(10)	(11)	(12)	(13)
01. SALEM	0	27	27	0	823	823	0	76	76
02. BANTARKAWUNG	0	13	13	0	429	429	0	35	35
03. BUMIAYU	1	20	21	54	897	951	5	65	70
04. PAGUYANGAN	0	16	16	0	469	469	0	30	30
05. SIRAMPOG	0	16	16	0	557	557	0	36	36
06. TONJONG	0	15	15	0	506	506	0	48	48
07. LARANGAN	0	14	14	0	627	627	0	42	42
08. KETANGGUNGAN	0	25	25	0	967	967	0	54	54
09. BANJARHARJO	0	7	7	0	382	382	0	18	18
10. LOSARI	0	11	11	0	434	434	0	31	31
11. TANJUNG	0	14	14	0	540	540	0	32	32
12. KERSANA	0	16	16	0	620	620	0	29	29
13. BULAKAMBA	0	20	20	0	623	623	0	37	37
14. WANASARI	0	23	23	0	879	879	0	52	52
15. SONGGOM	0	8	8	0	191	191	0	16	16
16. JATIBARANG	0	14	14	0	929	929	0	33	33
17. BREBES	1	35	36	122	1.416	1538	9	81	90
Jumlah/ <i>Total</i>	2	294	296	176	11289	11465	14	715	729
2007	2	258	260	165	9639	9804	10	802	812
2006	1	258	259	165	9.135	9.300	8	555	563
2005	1	248	249	112	7.694	7.806	7	470	477

Sumber/ *Source* : Dinas Pendidikan Nasional Kab. Brebes

Tabel/ Table 4.1.3
Jumlah Sekolah, Murid dan Guru SD Negeri dan Swasta
Di Kabupaten Brebes Akhir Tahun 2008
Number of Schools, Pupils and Teachers at State and Private
of Elementary School In Brebes Regency End of 2008

Kecamatan <i>Districts</i>	Sekolah/ <i>Schools</i>			Murid/ <i>Pupils</i>			Guru/ <i>Teachers</i>		
	Neg	Swas	Jml	Neg	Swas	Jml	Neg	Swas	Jml
	<i>State</i>	<i>Private</i>	<i>Total</i>	<i>State</i>	<i>Private</i>	<i>Total</i>	<i>State</i>	<i>Private</i>	<i>Total</i>
(1)	(2)	(3)	(4)	(8)	(9)	(10)	(11)	(12)	(13)
01. SALEM	49	0	49	6.340	0	6.340	481	0	481
02. BANTARKAWUNG	60	0	60	10.348	0	10.348	507	0	507
03. BUMIAYU	57	4	61	10.536	605	11.141	532	35	567
04. PAGUYANGAN	50	0	50	10.940	0	10.940	413	0	413
05. SIRAMPOG	33	0	33	6.030	0	6.030	241	0	241
06. TONJONG	44	0	44	6.301	0	6.301	380	0	380
07. LARANGAN	54	0	54	12.613	0	12.613	331	0	331
08. KETANGGUNGAN	54	1	55	13.236	67	13.303	485	7	492
09. BANJARHARJO	68	0	68	12.685	0	12.685	475	0	475
10. LOSARI	57	2	59	14.548	497	15.045	500	18	518
11. TANJUNG	47	0	47	11.500	0	11.500	377	0	377
12. KERSANA	35	1	36	7.566	36	7.602	278	10	288
13. BULAKAMBA	57	0	57	16.503	0	16.503	588	0	588
14. WANASARI	56	0	56	13.924	0	13.924	631	0	631
15. SONGGOM	35	0	35	9.160	0	9.160	280	0	280
16. JATIBARANG	44	0	44	8.444	0	8.444	379	0	379
17. BREBES	84	4	88	19.056	474	19.530	791	34	825
<i>Jumlah/ Total</i>	884	12	896	189.730	1.679	191.409	7.669	104	7.773
2007	882	9	891	195.941	1.360	197.301	8.217	80	8.297
2006	884	9	893	195.941	1.360	197.301	7.368	71	7.439
2005	886	9	895	195.146	1.278	196.424	8.180	74	8.254

Sumber/ *Source* : Dinas Pendidikan Nasional Kab. Brebes

Tabel/ Table 4.1.4

**Jumlah Sekolah, Murid dan Guru SLTP Negeri dan Swasta
Di Kabupaten Brebes Akhir Tahun 2008**
*Number of Schools, CPupils and Teachers at State and Private
of Yunior High School in Brebes Regency End of 2008*

Kecamatan <i>Districts</i>	Sekolah/ <i>Schools</i>			Murid / <i>Pupils</i>			Guru / <i>Teachers</i>		
	Neg <i>State</i>	Swas <i>Private</i>	Jml <i>Total</i>	Neg <i>State</i>	Swas <i>Private</i>	Jml <i>Total</i>	Neg <i>State</i>	Swas <i>Private</i>	Jml <i>Total</i>
(1)	(2)	(3)	(4)	(8)	(9)	(10)	(11)	(12)	(13)
01. SALEM	6	3	9	1.652	551	2.203	123	37	160
02. BANTARKAWUNG	6	3	9	1.296	764	2.060	112	57	169
03. BUMIAYU	4	9	13	2.600	2.419	5.019	119	160	279
04. PAGUYANGAN	4	6	10	1.718	1.998	3.716	89	105	194
05. SIRAMPOG	4	4	8	843	1.220	2.063	60	86	146
06. TONJONG	3	3	6	1.880	681	2.561	77	47	124
07. LARANGAN	5	1	6	2.624	398	3.022	121	22	143
08. KETANGGUNGAN	4	2	6	2.292	461	2.753	110	25	135
09. BANJARHARJO	5	1	6	2.643	105	2.748	117	16	133
10. LOSARI	3	1	4	2.824	597	3.421	107	28	135
11. TANJUNG	5	-	5	3.000	-	3.000	129	-	129
12. KERSANA	3	-	3	2.158	-	2.158	85	-	85
13. BULAKAMBA	3	4	7	2.580	765	3.345	112	61	173
14. WANASARI	4	2	6	2.896	429	3.325	127	29	156
15. SONGGOM	3	2	5	2.031	302	2.333	89	29	118
16. JATIBARANG	3	1	4	2.547	135	2.682	117	12	129
17. BREBES	8	3	11	5.085	675	5.760	267	48	315
<i>Jumlah/ Total</i>	73	45	118	40.669	11500	52.169	1961	762	2723
2007	72	43	115	39.139	11.491	50.630	1.929	812	2.741
2006	72	43	115	39.139	11.491	50.630	1.929	812	2.741
2005	61	42	103	37.167	11.621	48.788	1.759	792	2.551

Sumber/ *Source* : Dinas Pendidikan Nasional Kab. Brebes

Tabel/ Table 4.1.5

**Jumlah Sekolah, Murid dan Guru SLTA Negeri dan Swasta
Di Kabupaten Brebes Akhir Tahun 2008**
*Number of Schools, Pupils and Teachers at State and Private
of Senior High School in Brebes Regency End of 2008*

Kecamatan <i>Districts</i>	Sekolah/ <i>Schools</i>			Murid/ <i>Pupils</i>			Guru / <i>Teachers</i>		
	Neg <i>State</i>	Swas <i>Private</i>	Jml <i>Total</i>	Neg <i>State</i>	Swas <i>Private</i>	Jml <i>Total</i>	Neg <i>State</i>	Swas <i>Private</i>	Jml <i>Total</i>
	(1)	(2)	(3)	(4)	(5)	(6)	(7)	(8)	(9)
01. SALEM	1	-	1	610	-	610	27	-	27
02. BANTARKAWUNG	1	-	1	498	-	498	29	-	29
03. BUMIAYU	1	5	6	949	1.874	2.823	55	132	187
04. PAGUYANGAN	1	1	2	539	152	691	30	22	52
05. SIRAMPOG	-	1	1	-	497	497	-	34	34
06. TONJONG	-	2	2	-	353	353	-	34	34
07. LARANGAN	1	1	2	939	69	1.008	42	12	54
08. KETANGGUNGAN	1	1	2	423	148	571	34	15	49
09. BANJARHARJO	1	-	1	827	-	827	46	-	46
10. LOSARI	1	-	1	608	-	608	33	-	33
11. TANJUNG	1	-	1	934	-	934	43	-	43
12. KERSANA	1	-	1	600	-	600	33	-	33
13. BULAKAMBA	1	1	2	880	161	1.041	39	16	55
14. WANASARI	1	-	1	156	-	156	31	-	31
15. SONGGOM	-	1	1	-	45	45	-	16	16
16. JATIBARANG	1	-	1	535	-	535	36	-	36
17. BREBES	3	3	6	2.990	881	3.871	160	68	228
Jumlah / <i>Total</i>	16	16	32	11.488	4.180	15.668	638	349	987
2007	16	16	32	11.951	4.994	16.945	630	406	1.036
2006	16	16	32	11.951	4.994	16.945	630	406	1.036
2005	16	14	30	11.588	4.943	16.531	632	364	996

Sumber/ *Source* : Dinas Pendidikan Nasional Kab. Brebes

Tabel/ Table 4.1.6

**Jumlah Sekolah, Murid dan Guru SMK Negeri dan Swasta
Di Kabupaten Brebes Akhir Tahun 2008**
*Number of Schools, Pupils and Teachers at State and Private
of Senior High School in Brebes Regency End of 2008*

Kecamatan Districts	Sekolah/Schools			Murid/Pupils			Guru / Teachers		
	Neg State	Swas Private	Jml Total	Neg State	Swas Private	Jml Total	Neg State	Swas Private	Jml Total
(1)	(2)	(3)	(4)	(8)	(9)	(10)	(11)	(12)	(13)
01. SALEM	-	-	-	-	-	-	-	-	-
02. BANTARKAWUNG	-	4	4	-	606	606	-	74	74
03. BUMIAYU	-	7	7	-	2.688	2.688	-	182	182
04. P:AGUYANGAN	-	4	4	-	1.281	1.281	-	85	85
05. SIRAMPOG	-	5	5	-	2.041	2.041	-	127	127
06. TONJONG	1	1	2	469	945	1.414	33	40	73
07. LARANGAN	-	4	4	-	1.762	1.762	-	117	117
08. KETANGGUNGAN	-	-	-	-	-	-	-	-	-
09. BANJARHARJO	-	-	-	-	-	-	-	-	-
10. LOSARI	-	2	2	-	243	243	-	34	34
11. TANJUNG	-	1	1	-	65	65	-	24	24
12. KERSANA	1	-	1	560	-	560	24	-	24
13. BULAKAMBA	1	2	3	771	1.107	1.878	60	55	115
14. WANASARI	-	1	1	-	70	70	-	14	14
15. SONGGOM	-	3	3	-	551	551	-	63	63
16. JATIBARANG	-	-	-	-	-	-	-	-	-
17. BREBES	1	3	4	742	1.635	2.377	44	98	142
Jumlah / Total	4	37	41	2.542	12.994	15.536	161	913	1.074
2007	4	27	31	1.911	9.284	11.195	138	646	784
2006	4	27	31	1.911	9.284	11.195	138	646	784
2005	4	23	27	1.676	7.923	9.599	135	567	702

Sumber/ Source : Dinas Pendidikan Nasional Kab. Brebes

Tabel/ Table 4.1.7
Jumlah Sekolah, Kelas, Murid, Guru TK (RA/BA)
dan Diniyah Awaliyah Di Kabupaten Brebes 2008
Number of Schools, Classes, Pupils, Teachers at RA/BA
and Diniyah Awaliyah in Brebes Regency 2008

Kecamatan <i>Districts</i>	TK (RA/BA)				DINIYAH AWALIYAH			
	Sek. <i>Schools</i>	Kelas <i>Classes</i>	Murid <i>Pupils</i>	Guru <i>Teachers</i>	Sek. <i>Schools</i>	Kelas <i>Classes</i>	Murid <i>Pupils</i>	Guru <i>Teachers</i>
(1)	(2)	(3)	(4)	(5)	(6)	(7)	(8)	(9)
01. SALEM	15	30	469	59	61	244	3.222	258
02. BANTARKAWUNG	11	18	535	101	53	204	3.983	296
03. BUMIAYU	14	15	779	134	56	224	3.733	303
04. PAGUYANGAN	2	3	65	6	39	156	3.100	204
05. SIRAMPOG	3	4	72	9	24	96	1.484	106
06. TONJONG	5	12	266	19	40	160	3.209	227
07. LARANGAN	1	2	37	4	17	68	1.718	94
08. KETANGGUNGAN	3	6	118	9	35	140	1.496	301
09. BANJARHARJO	10	19	369	39	23	92	1.673	107
10. LOSARI	7	17	373	31	22	88	1.399	130
11. TANJUNG	1	1	62	2	24	96	1.211	102
12. KERSANA	1	2	70	5	14	56	1.096	59
13. BULAKAMBA	10	33	412	39	34	136	2.772	222
14. WANASARI	3	6	161	13	34	136	474	247
15. SONGGOM	3	5	92	6	19	76	2.198	90
16. JATIBARANG	1	2	53	4	22	88	2.098	96
17. BREBES	4	6	203	15	40	160	1.403	172
<i>Jumlah/ Total</i>	94	181	4.136	495	557	2.220	36.269	3.014

Sumber/Source : Dinas Pendidikan Nasional Kab. Brebes

Tabel/ Table 4.1.8
Jumlah Sekolah, Murid dan Guru MI Negeri dan Swasta
Di Kabupaten Brebes Akhir Tahun 2008
Number of Schools, Pupils and Teachers at State and Private
of Madrasah Ibtidaiyah in Brebes Regency End of 2008

Kecamatan <i>Districts</i>	Sekolah/ <i>Schools</i>			Murid/ <i>Pupils</i>			Guru/ <i>Teachers</i>
	Neg <i>State</i>	Swas <i>Private</i>	Jml <i>Total</i>	Neg <i>State</i>	Swas <i>Private</i>	Jml <i>Total</i>	Jml <i>Total</i>
(1)	(2)	(3)	(4)	(8)	(9)	(10)	(11)
01. SALEM	-	4	4	-	478	478	43
02. BANTARKAWUNG	1	11	12	207	1.786	1.993	108
03. BUMIAYU	-	18	18	-	3.110	3.110	168
04. P:AGUYANGAN	-	10	10	-	2.078	2.078	86
05. SIRAMPOG	-	14	14	-	2.623	2.623	126
06. TONJONG	-	18	18	-	2.589	2.589	142
07. LARANGAN	1	23	24	404	5.445	5.849	218
08. KETANGGUNGAN	1	18	19	234	3.350	3.584	165
09. BANJARHARJO	1	3	4	348	311	659	35
10. LOSARI	1	13	14	300	3.359	3.659	134
11. TANJUNG	-	4	4	-	1.001	1.001	37
12. KERSANA	-	3	3	-	379	379	21
13. BULAKAMBA	-	19	19	-	4.615	4.615	160
14. WANASARI	1	16	17	341	3.868	4.809	185
15. SONGGOM	-	8	8	-	1.688	1.688	71
16. JATIBARANG	-	5	5	-	1.195	1.195	48
17. BREBES	1	6	7	303	1.091	1.394	76
<i>Jumlah/ Total</i>	7	193	200	2.137	38.966	41.103	1.823

Sumber/*Source* : Departemen Agama Kab. Brebes

Tabel/ Table 4.1.9

**Jumlah Sekolah, Murid dan Guru MTs Negeri dan Swasta
Di Kabupaten Brebes Akhir Tahun 2008**
*Number of Schools, Pupils and Teachers at State and Private
of Madrasah Tsanawiyah in Brebes Regency End of 2008*

Kecamatan <i>Districts</i>	Sekolah/ <i>Schools</i>			Murid/ <i>Pupils</i>			Guru/ <i>Teachers</i>		
	Neg <i>State</i>	Swas <i>Private</i>	Jml <i>Total</i>	Neg <i>State</i>	Swas <i>Private</i>	Jml <i>Total</i>	Neg <i>State</i>	Swas <i>Estate</i>	Jml <i>Total</i>
(1)	(2)	(3)	(4)	(8)	(9)	(10)	(11)	(12)	(13)
01. SALEM	-	2	2	-	714	714	2	43	45
02. BANTARKAWUNG	2	2	4	868	697	1.565	25	65	90
03. BUMIAYU	-	9	9	-	1.854	1.854	4	139	143
04. P:AGUYANGAN	-	2	2	-	750	750	3	44	47
05. SIRAMPOG	-	11	11	-	3.346	3.346	7	253	260
06. TONJONG	-	7	7	-	1.710	1.710	5	113	118
07. LARANGAN	-	8	8	-	2.575	2.575	6	163	169
08. KETANGGUNGAN	1	5	6	980	1.305	2.285	46	117	163
09. BANJARHARJO	-	5	5	-	1.241	1.241	11	76	87
10. LOSARI	-	5	5	-	1.721	1.721	5	101	106
11. TANJUNG	-	2	2	-	583	583	4	30	34
12. KERSANA	-	2	2	-	522	522	3	36	39
13. BULAKAMBA	-	6	6	-	2.554	2.554	11	146	157
14. WANASARI	-	5	5	-	1.771	1.771	6	93	99
15. SONGGOM	-	5	5	-	1.481	1.481	4	92	96
16. JATIBARANG	-	2	2	-	1.245	1.245	4	50	54
17. BREBES	1	2	3	1.218	349	1.567	51	49	100
Jumlah/ <i>Total</i>	4	80	84	3.066	24.418	27.484	197	1.610	1.807

Sumber/*Source* : Departemen Agama Kab. Brebes

Tabel/ Table 4.1.10
Jumlah Sekolah, Murid dan Guru MA Negeri dan Swasta
Di Kabupaten Brebes Akhir Tahun 2008
Number of Schools, Pupils and Teachers at State and Private
of Madrasah Aliyah in Brebes Regency End of 2008

Kecamatan <i>Districts</i>	Sekolah/ <i>Schools</i>			Murid/ <i>Pupils</i>			Guru/ <i>Teachers</i>
	Neg <i>State</i>	Swas <i>Private</i>	Jml <i>Total</i>	Neg <i>State</i>	Swas <i>Private</i>	Jml <i>Total</i>	Jml <i>Total</i>
(1)	(2)	(3)	(4)	(8)	(9)	(10)	(11)
01. SALEM	-	1	1	-	81	81	19
02. BANTARKAWUNG	-	1	1	-	110	110	20
03. BUMIAYU	1	2	3	430	199	629	88
04. P:AGUYANGAN	-	-	-	-	-	-	-
05. SIRAMPOG	-	6	6	-	1.478	1.478	171
06. TONJONG	-	-	-	-	-	-	-
07. LARANGAN	-	1	1	-	83	83	17
08. KETANGGUNGAN	-	2	2	-	120	120	26
09. BANJARHARJO	-	-	-	-	-	-	-
10. LOSARI	-	1	1	-	47	47	18
11. TANJUNG	-	1	1	-	25	25	11
12. KERSANA	-	1	1	-	80	80	16
13. BULAKAMBA	-	1	1	-	97	97	16
14. WANASARI	-	1	1	-	183	183	24
15. SONGGOM	-	2	2	-	103	103	33
16. JATIBARANG	-	1	1	-	210	210	19
17. BREBES	1	-	1	848	55	903	78
Jumlah / <i>Total</i>	2	21	23	1.278	2.871	4.149	556

Sumber/ *Source* : Departemen Agama Kab. Brebes

Tabel/ Table 4.1.11
Jumlah Pondok Pesantren dan Santri Menurut Kecamatan
Di Kabupaten Brebes Tahun 2008
Number of Islamic boarding schools and Santri by Districts
in Brebes Regency 2008

Kecamatan <i>Districts</i>	Jumlah Pondok Pesantren <i>Number of Islamic Boarding Schools</i>	Jumlah Santri		Jumlah <i>Total</i>
		Laki-laki <i>Male</i>	Perempuan <i>Female</i>	
(1)	(2)	(3)	(4)	(5)
01. SALEM	29	1.216	1.269	2.485
02. BANTARKAWUNG	35	1.421	1.361	2.782
03. BUMIAYU	15	957	635	1.592
04. PAGUYANGAN	5	246	205	451
05. SIRAMPOG	13	1.971	895	2.866
06. TONJONG	6	112	130	242
07. LARANGAN	6	485	477	962
08. KETANGGUNGAN	18	440	680	1.120
09. BANJARHARJO	11	730	326	1.056
10. LOSARI	8	428	392	820
11. TANJUNG	4	394	110	504
12. KERSANA	1	45	65	110
13. BULAKAMBA	8	182	132	314
14. WANASARI	2	281	191	472
15. SONGGOM	4	151	50	201
16. JATIBARANG	1	116	-	116
17. BREBES	3	173	160	333
Jumlah/Total	169	9.348	7.078	16.426
2007	150	7.890	8.656	16.546

Sumber/Source : Departemen Agama Kab. Brebes

Tabel/ Table 4.2.1
Banyaknya Tenaga Medis dan Non Medis Menurut Kecamatan
Di Kabupaten Brebes 2008
Number of Medic and Traditional Force by Districts
in Brebes Regency 2008

Kecamatan <i>Districts</i>	Dokter/ <i>Doctor</i>		Dokter	Bidan	Perawat	Dukun Bayi	
	Umum <i>General</i>	Spesialis <i>Specialist</i>	Gigi <i>Dentist</i>	<i>Mid-</i> <i>wife</i>	<i>/Mantri</i> <i>Para-</i> <i>Medic</i>	Terlatih <i>Trained</i>	Tdk terlatih <i>NotTrained</i>
(1)	(2)	(3)	(4)	(5)	(6)	(7)	(8)
01. SALEM	3	0	0	18	13	35	10
02. BANTARKAWUNG	2	0	1	31	12	74	22
03. BUMIAYU	11	0	1	41	53	23	19
04. PAGUYANGAN	2	0	1	24	10	85	67
05. SIRAMPOG	2	0	1	20	4	63	49
06. TONJONG	2	0	2	24	9	84	0
07. LARANGAN	3	0	1	32	9	40	0
08. KETANGGUNGAN	3	0	1	31	10	75	18
09. BANJARHARJO	3	0	0	42	15	55	30
10. LOSARI	9	0	2	38	18	56	20
11. TANJUNG	7	1	2	35	19	30	12
12. KERSANA	1	0	1	19	3	33	0
13. BULAKAMBA	8	0	1	42	13	54	0
14. WANASARI	8	0	1	44	47	41	29
15. SONGGOM	2	0	1	21	4	36	0
16. JATIBARANG	4	0	1	31	5	49	10
17. BREBES	18	15	2	70	161	87	15
Jumlah/ <i>Total</i>	88	16	19	563	405	920	301
2007	91	16	19	558	406	760	291
2006	45	11	10	327	263	758	291
2005	62	11	12	358	294	758	291
2004	49	9	19	347	281	885	236

Sumber/ *Source* : Dinas Kesehatan Kab. Brebes

Tabel/ Table 4.2.2
Banyaknya Puskesmas, Balai Kesehatan dan BKIA
Di Kabupaten Brebes Tahun 2008
Number of Public Health Centre, Clinics, Motherhood
and Childhood Clinics and Birth Hospital in Brebes Regency 2008

Kecamatan <i>Districts</i>	Puskesmas		BP Swasta	BKIA Swasta	RS Bersalin	R S U	
	Induk	Pembantu				Negeri	Swasta
(1)	(2)	(3)	(4)	(5)	(6)	(7)	(8)
01. SALEM	1	2	-	-	-	-	-
02. BANTARKAWUNG	1	6	-	-	-	-	-
03. BUMIAYU	2	4	2	1	-	-	3
04. PAGUYANGAN	1	4	1	-	-	-	-
05. SIRAMPOG	1	2	-	-	-	-	-
06. TONJONG	1	3	-	1	-	-	-
07. LARANGAN	2	4	2	2	-	-	-
08. KETANGGUNGAN	1	5	-	-	-	-	-
09. BANJARHARJO	2	5	1	1	-	-	-
10. LOSARI	3	4	1	-	-	-	-
11. TANJUNG	3	3	-	-	1	-	-
12. KERSANA	1	4	-	-	-	-	-
13. BULAKAMBA	3	4	-	1	-	-	-
14. WANASARI	3	4	1	-	-	-	1
15. SONGGOM	1	2	-	-	-	-	-
16. JATIBARANG	1	2	-	-	-	-	-
17. BREBES	1	4	1	3	-	1	1
Jumlah / <i>Total</i>	28	62	9	9	1	1	5

Sumber/*Source* : Dinas Kesehatan Kab. Brebes

Tabel/ Table 4.2.3

**Banyaknya Pasangan Usia Subur (PUS) dan Peserta KB
Menurut Alat Kontrasepsi Di Kabupaten Brebes 2008**
*Number of Fertility Couples and Family Planing Acceptors
by Contraception Methods in Brebes Regency 2008*

Kecamatan <i>Districts</i>	P U S <i>Fertility Couples</i>	Alat Kontrasepsi/ <i>Contraception Methods</i>			
		I U D	M O P	M O W	IMPLANT
(1)	(2)	(3)	(4)	(5)	(6)
01. SALEM	12.819	1.323	37	308	695
02. BANTARKAWUNG	20.105	367	159	205	542
03. BUMIAYU	16.295	1.269	27	507	621
04. PAGUYANGAN	17.656	1.251	26	214	826
05. SIRAMPOG	11.795	159	202	367	540
06. TONJONG	12.318	582	57	267	763
07. LARANGAN	29.187	969	408	910	3.668
08. KETANGGUNGAN	27.685	241	92	481	877
09. BANJARHARJO	27.915	712	283	901	1.484
10. LOSARI	26.047	499	93	627	549
11. TANJUNG	17.598	388	120	776	861
12. KERSANA	11.595	278	141	406	1.143
13. BULAKAMBA	32.717	574	559	1.152	2.067
14. WANASARI	24.928	462	144	914	650
15. SONGGOM	12.643	253	248	412	1.945
16. JATIBARANG	15.709	327	81	666	749
17. BREBES	30.834	1.715	355	2.214	1025
Jumlah/ <i>Total</i> 2008	347.846	11.369	3.032	11.327	19.005
2007	341.188	11.537	3.055	10.696	17.929
2006	344.177	12.051	3.211	10.465	19.111
2005	326.304	12.027	3.251	9.610	21.270

Sumber/ *Source* : BKBPP Kabupaten Brebes

Tabel/ Table 4.2.3
(Lanjutan/ Continued)

Kecamatan <i>Districts</i>	Alat Kontrasepsi/ <i>Contraception Methods</i>				
	SUNTIK	P I L	KDM/OV	JUMLAH	%
(1)	(7)	(8)	(9)	(10)	(11)
01. SALEM	4.845	3.311	7	10.526	82,11
02. BANTARKAWUNG	10.101	4.728	31	16.133	80,24
03. BUMIAYU	6.384	4.216	32	13.056	80,12
04. PAGUYANGAN	5.318	5.383	17	13.035	73,83
05. SIRAMPOG	4.956	3.408	35	9.667	81,96
06. TONJONG	5.726	2.493	21	9.909	80,44
07. LARANGAN	9.349	7.319	254	22.877	78,38
08. KETANGGUNGAN	13.268	7.094	148	22.201	80,19
09. BANJARHARJO	11.714	6.529	26	21.649	77,55
10. LOSARI	10.845	7.945	15	20.573	78,98
11. TANJUNG	6.405	5.081	16	13.647	77,55
12. KERSANA	4.618	3.010	64	9.660	83,31
13. BULAKAMBA	17.293	5.587	15	27.247	83,28
14. WANASARI	10.818	4.539	41	17.568	70,47
15. SONGGOM	3.965	2.420	16	9.259	73,23
16. JATIBARANG	6.832	3.572	65	12.292	78,25
17. BREBES	14.151	3.094	113	22.667	73,51
Jumlah/ <i>Total</i> 2008	146.588	79.729	916	271.966	78,19
2007	142.579	76.320	927	263.043	12,40
2006	137.101	75.391	769	258.099	17,38
2005	125.574	70.879	473	243.084	18,99

Sumber/ *Source* : BKBPP Kabupaten Brebes

Tabel/ Table 4.2.4
Pentahapan Keluarga Sejahtera Menurut Kecamatan
Di Kabupaten Brebes Tahun 2008
Arranging in Phases of Prosperous Family by Districts
in Brebes Regency 2008

Kecamatan <i>Districts</i>	Jumlah KK <i>Number of Family</i>	Pra KS		KS I	
		Jumlah	%	Jumlah	%
(1)	(2)	(3)	(4)	(5)	(6)
01. SALEM	16.653	4.291	25,77	3.256	19,55
02. BANTARKAWUNG	27.967	8.075	28,87	2.495	8,92
03. BUMIAYU	26.287	4.769	18,14	4.283	16,29
04. PAGUYANGAN	25.234	4.597	18,22	2.774	10,99
05. SIRAMPOG	16.912	4.975	29,42	5.148	30,44
06. TONJONG	19.304	5.627	29,15	2.774	14,37
07. LARANGAN	39.658	10.585	26,69	6.906	17,41
08. KETANGGUNGAN	39.494	11.445	28,98	6.530	16,53
09. BANJARHARJO	37.895	9.583	25,29	6.149	16,23
10. LOSARI	37.240	10.200	27,39	6.511	17,48
11. TANJUNG	25.928	7.536	29,07	4.794	18,49
12. KERSANA	17.023	5.410	31,78	3.621	21,27
13. BULAKAMBA	44.713	10.025	22,42	11.502	25,72
14. WANASARI	36.720	9.007	24,53	6.944	18,91
15. SONGGOM	20.628	4.552	22,07	5.784	28,04
16. JATIBARANG	24.692	6.554	26,54	4.925	19,95
17. BREBES	42.950	9.412	21,91	11.615	27,04
Jumlah/ <i>Total</i> / 2008	499.298	126.643	25,36	96.011	19,23
2007	488.423	189.860	38,87	93.745	19,19
2006	482.351	192.227	39,85	102.670	21,29
2005	458.962	159.537	34,76	117.452	25,59

Sumber/ *Source* : BKBPP Kabupaten Brebes

Tabel/ Table 4.2.4
(Lanjutan/ Continued)

Kecamatan <i>District</i>	KS II		KS III		KS III Plus	
	Jumlah	%	Jumlah	%	Jumlah	%
(1)	(7)	(8)	(9)	(10)	(11)	(12)
01. SALEM	4.064	24,40	4.188	25,15	854	5,13
02. BANTARKAWUNG	11.480	41,05	4.893	17,50	1.024	3,66
03. BUMIAYU	8.798	33,47	6.905	26,27	1.532	5,83
04. PAGUYANGAN	12.044	47,73	4.922	19,51	897	3,55
05. SIRAMPOG	5.148	30,44	987	5,84	654	3,87
06. TONJONG	6.640	34,40	3.578	18,54	685	3,55
07. LARANGAN	13.413	33,82	7.208	18,18	1.546	3,90
08. KETANGGUNGAN	16.986	43,01	2.987	7,56	1.546	3,91
09. BANJARHARJO	12.031	31,75	8.878	23,43	1.254	3,31
10. LOSARI	12.669	34,02	6.535	17,55	1.325	3,56
11. TANJUNG	8.708	33,59	4.105	15,83	785	3,03
12. KERSANA	5.192	30,50	2.142	12,58	658	3,87
13. BULAKAMBA	15.855	35,46	5.785	12,94	1.546	3,46
14. WANASARI	12.122	33,01	7.132	19,42	1.515	4,13
15. SONGGOM	7.076	34,30	2.371	11,49	845	4,10
16. JATIBARANG	6.896	27,93	5.030	20,37	1.287	5,21
17. BREBES	9.466	22,04	8.300	19,32	4.157	9,68
Jumlah/ Total/ 2008	168.588	33,77	85.946	17,21	22.110	4,43
2007	108.849	22,29	80.066	16,39	15.912	3,26
2006	103.569	21,47	67.670	14,03	16.215	3,36

Sumber/Source : BKBPP Kabupaten Brebes

Tabel/ Table 4.3.1**Jumlah Tempat Peribadatan Di Kabupaten Brebes Tahun 2008**
Number of Worship Place in Brebes Regency 2008

Kecamatan <i>Districts</i>	Masjid <i>Mosque</i>	Gereja <i>Church</i>	Kuil <i>Temple</i>	Pura <i>Pura</i>	Musholla/ Langgar <i>Mushola</i>
(1)	(2)	(3)	(4)	(5)	(6)
01. SALEM	53	-	-	-	241
02. BANTARKAWUNG	98	-	-	-	391
03. BUMIAYU	111	2	-	-	421
04. PAGUYANGAN	127	-	-	-	460
05. SIRAMPOG	103	-	-	-	236
06. TONJONG	73	-	-	-	311
07. LARANGAN	40	-	-	-	618
08. KETANGGUNGAN	52	-	-	-	476
09. BANJARHARJO	50	-	-	-	322
10. LOSARI	50	-	1	-	315
11. TANJUNG	36	3	-	-	166
12. KERSANA	19	-	-	-	144
13. BULAKAMBA	44	-	-	-	303
14. WANASARI	49	2	-	-	284
15. SONGGOM	27	-	-	-	223
16. JATIBARANG	35	-	-	-	203
17. BREBES	84	15	2	-	289
Jumlah/ <i>Total</i> 2008	1.051	15	2	-	5.403
2007	1.064	15	1	-	4.993
2006	1.064	15	2	-	4.993
2005	1.051	16	2	-	4.787

Sumber/ *Source* : Departemen Agama Kabupaten Brebes

Tabel/ Table 4.3.2

Jumlah Penduduk Menurut Agama Di Kabupaten Brebes Tahun 2008
Number of Population by Religion in Brebes Regency 2008

Kecamatan <i>Districts</i>	I s l a m <i>Moslem</i>	Katolik <i>Catholic</i>	Protestan <i>Protestant</i>	Budha <i>Budha</i>	Hindu <i>Hindu</i>	Lain-2 <i>Other</i>	Jumlah <i>Total</i>
(1)	(2)	(3)	(4)	(5)	(6)	(7)	(8)
01. SALEM	56.546	2	4	0	0	0	56.552
02. BANTARKAWUNG	91.100	25	0	0	0	0	91.125
03. BUMIAYU	102.637	98	58	5	0	0	102.798
04. PAGUYANGAN	92.516	89	46	0	0	0	92.651
05. SIRAMPOG	60.251	12	9	0	0	0	60.272
06. TONJONG	69.472	72	12	0	0	0	69.556
07. LARANGAN	139.945	78	64	0	0	0	140.087
08. KETANGGUNGAN	131.219	64	22	17	13	0	131.335
09. BANJARHARJO	115.924	42	43	16	15	0	116.040
10. LOSARI	123.628	100	94	119	0	0	123.941
11. TANJUNG	94.444	253	348	42	31	0	95.118
12. KERSANA	62.574	202	138	6	0	0	62.920
13. BULAKAMBA	158.162	92	113	5	40	0	158.412
14. WANASARI	137.755	51	72	14	9	0	137.901
15. SONGGOM	73.475	0	10	0	1	1	73.487
16. JATIBARANG	78.691	302	431	91	2	0	79.517
17. BREBES	154.715	343	421	42	101	96	155.718
Jumlah/ Total	1.743.054	1.825	1.885	357	212	97	1.747.430
2007	1.738.819	1.825	1.885	357	212	97	1.738.819
2006	1.732.385	1.883	1.658	334	141	-	1.736.401
2005	1.724.423	1.222	1.546	347	170	-	1.727.708
2004	1.718.144	1.944	1.494	177	539	8	1.722.306

Sumber/Source : Departemen Agama Kabupaten Brebes

Tabel/ Table 4.3.3

**Banyaknya Jamaah Haji Menurut Kecamatan dan Jenis Kelamin
Di Kabupaten Brebes Tahun 2008**

Number of Pilgrims by District and Sex in Brebes Regency 2008

Kecamatan <i>Districts</i>	Pernah Haji <i>Pilgrim Again</i>			Belum Haji <i>Not Yet Pilgrim</i>			Jumlah <i>Total</i>		
	L	P	Jml	L	P	Jml	L	P	Jml
(1)	(2)	(3)	(4)	(5)	(6)	(7)	(8)	(9)	(10)
01. SALEM	-	-	-	14	17	31	14	17	31
02. BANTARKAWUNG	-	-	-	20	18	38	20	18	38
03. BUMIAYU	-	-	-	42	52	94	42	52	94
04. PAGUYANGAN	-	-	-	20	21	41	20	21	41
05. SIRAMPOG	2	-	2	19	22	41	21	22	43
06. TONJONG	-	-	-	17	15	32	17	15	32
07. LARANGAN	-	-	-	28	35	63	28	35	63
08. KETANGGUNGAN	-	-	-	31	38	69	31	38	69
09. BANJARHARJO	-	-	-	17	21	38	17	21	38
10. LOSARI	-	-	-	26	32	58	26	32	58
11. TANJUNG	-	-	-	14	15	29	14	15	29
12. KERSANA	-	-	-	5	9	14	5	9	14
13. BULAKAMBA	2	-	2	39	59	98	41	59	100
14. WANASARI	-	-	-	30	39	69	30	39	69
15. SONGGOM	-	-	-	18	17	35	18	17	35
16. JATIBARANG	-	-	-	25	32	57	25	32	57
17. BREBES	3	-	3	63	87	150	66	87	153
Jumlah/ <i>Total</i> 2008	7	-	7	428	529	957	435	529	964
2007	44	63	107	270	303	573	314	366	680
2006	30	44	70	300	352	652	330	392	722
2005	48	56	104	275	346	621	323	402	725

Sumber/ *Source* : Departemen Agama Kabupaten Brebes

Tabel/ Table 4.3.4
Banyaknya Nikah, Talak, Cerai dan Rujuk
Di Kabupaten Brebes 2008
Number of Marriage, Repudiation, Divorce,
and Reconciliation in Brebes Regency 2008

Kecamatan <i>Districts</i>	Nikah <i>Marriage</i>	Talak <i>Repudiation</i>	Cerai <i>Divorce</i>	Rujuk <i>Reconciliation</i>
(1)	(2)	(3)	(4)	(5)
01. SALEM	590	1	4	-
02. BANTARKAWUNG	1.013	9	14	-
03. BUMIAYU	1.352	23	59	-
04. PAGUYANGAN	1.203	17	71	-
05. SIRAMPOG	734	15	42	-
06. TONJONG	904	11	30	-
07. LARANGAN	1.646	78	232	-
08. KETANGGUNGAN	1.483	43	156	1
09. BANJARHARJO	1.372	27	177	-
10. LOSARI	1.372	23	118	-
11. TANJUNG	1.015	36	115	-
12. KERSANA	684	24	88	-
13. BULAKAMBA	2.073	78	307	2
14. WANASARI	1.874	37	194	-
15. SONGGOM	830	43	101	-
16. JATIBARANG	1.073	27	96	-
17. BREBES	2.091	48	217	-
Jumlah/ <i>Total</i> 2008	21.309	540	2.021	3
2007	17.932	421	1.545	-
2006	18.903	342	1.531	2
2005	17.932	421	1.671	-
2004	17.144	313	1.453	-

Sumber/ *Source* : 1. Pengadilan Agama Kabupaten Brebes
2. Departemen Agama Kabupaten Brebes

Tabel/ Table 4.4.1

**Jumlah Anggota Masyarakat Penderita Cacat dan Tuna Wisma/Karya
Menurut Kecamatan Di Kabupaten Brebes 2008**
*Number of Physical Defect and Unemployed by Districts
in Brebes Regency 2008*

Kecamatan <i>Districts</i>	Cacat Tubuh	Cacat Mental	Tuna Netra	Tuna Rungu/ Wicara	Tuna Wisma/ Karya
(1)	(2)	(3)	(4)	(5)	(6)
01. SALEM	223	124	85	64	0
02. BANTARKAWUNG	203	164	148	97	5
03. BUMIAYU	144	132	120	169	32
04. PAGUYANGAN	172	94	62	87	9
05. SIRAMPOG	88	64	91	48	6
06. TONJONG	196	26	14	122	3
07. LARANGAN	133	158	223	282	68
08. KETANGGUNGAN	617	10	46	46	509
09. BANJARHARJO	292	49	16	201	20
10. LOSARI	372	150	192	155	63
11. TANJUNG	163	174	94	118	41
12. KERSANA	163	95	116	84	43
13. BULAKAMBA	224	177	198	166	131
14. WANASARI	221	180	171	159	48
15. SONGGOM	80	40	4	150	0
16. JATIBARANG	147	113	125	85	29
17. BREBES	319	41	37	156	80
Jumlah/ <i>Total</i> 2008	3.757	1.791	1.742	2.189	1.087
2007	4.638	2.166	2.491	2.293	1.068
2006	3.133	1.477	1.943	1.694	1.156
2005	2.678	1.925	1.765	1.648	1.062

Sumber/ *Source* : Dinas Sosial, Tenaga Kerja & Transmigrasi Kabupaten Brebes

<http://brebeskab.bps.go.id>

PERTANIAN



BAB V PERTANIAN

1. Pertanian Tanaman Pangan

Luas areal sawah Di Kabupaten Brebes pada tahun 2008 sebanyak 62.703 Ha. Sebagian besar areal sawah Di Kabupaten Brebes ditanami padi sawah dengan luas panen pada tahun 2008 sebesar 85.370 ha terjadi penurunan bila dibandingkan dengan tahun 2007 seluas 85.370 ha. Produksi padi sawah juga mengalami penurunan dari 539.833 ton pada tahun 2007 menjadi 514.034 ton pada tahun 2008. Penurunan ini disebabkan penurunan produktifitas padi sawah dari 61,20 kw/ha pada tahun 2007 menjadi 60,21 kw/ha pada tahun 2008.

Selain padi sawah juga dihasilkan padi ladang untuk memenuhi kebutuhan beras Di Kabupaten Brebes. Pada tahun 2008 luas panen padi ladang sebesar 987 Ha dan produksinya sebesar 4.174 ton, lebih besar bila dibandingkan dengan tahun 2007 dengan luas panen 496 ha dan produksinya sebesar 2.199 ton.

Semua tanaman Palawija Di Kabupaten Brebes mempunyai fluktuasi yang cukup tinggi, disebabkan karena tanaman palawija bukan merupakan bahan pangan pokok sehingga belum mendapat perhatian yang lebih dari Pemerintah Kabupaten Brebes.

2. Peternakan

Jenis ternak yang diusahakan di Kabupaten Brebes adalah ternak besar yaitu: sapi, kerbau dan kuda sedangkan ternak kecil antara lain kambing dan domba. Disamping itu juga diusahakan ternak unggas yaitu ayam ras, ayam kampung dan itik.

Populasi ternak besar pada tahun 2008 untuk sapi, kerbau dan kuda masing-masing tercatat 17.915 ekor, 8.373 ekor dan 417 ekor. Kecamatan Bantarkawung merupakan kecamatan dengan jumlah ternak besar terbanyak di Kabupaten Brebes.

CHAPTER V

AGRICULTURE

1. Food Plants Agricultural

Wetland area of Brebes Regency in 2008 is 62.703 Ha. Most of wetland is planted by paddy which have harvested area in 2008 is 85.370 Ha, the values is less than 2007 the decrease, which have harvested in 2007 is 88.214 Ha. Whereas the production is decrease from 539.833 ton grain paddy in 2007 to 514.034 ton grain paddy in 2008, because the productivity in decrease too, from 61.20 qu/ha in 2007 to 60.21 qu/ha in 2008.

Beside wetland paddy, dry land paddy has produced to fullil rice in Brebes Regency . In 2008 dry land paddy has 987 ha harvested area and produce 4.174 ton grain paddy. It less than 2007 , which produced 2.199 ton grain paddy and 496 ha harvested area.

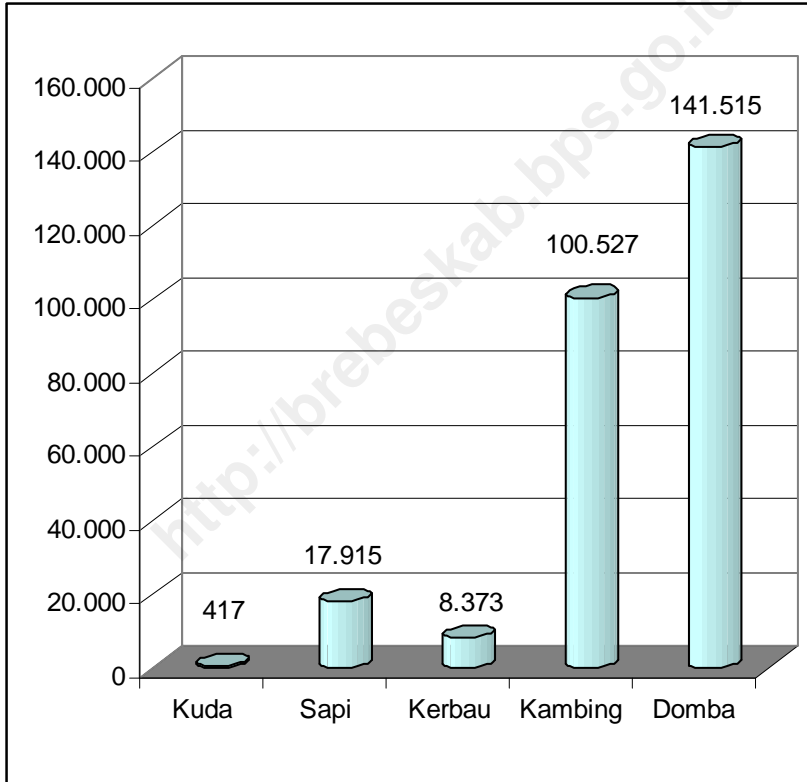
All of crops in Brebes Regency have a fluctuate production and they are not main food in this regency so the government has not concern them yet.

2. Livestock

There are two kinds of cattle endeavored in Brebes Regency those are big and small cattle. The big cattle consist of cow, buffalo and horse, while the small cuttle includes goat and sheep. Beside cattle there are poultry (such as hen and duck.

In 2008 the population of cows, buffaloes and horses are recorded 17.9 thousand, 8,37 thousand and 4,17 hundred. Bantarkawung district with the highest populated of big cuttle in Brebes Regency.

Gambar/ Figure 5
Populasi Ternak Menurut Jenis Ternak
Di Kabupaten Brebes Tahun 2008
Livestock Population by kind of cattle
in Brebes Regency 2008



<http://brebeskab.bps.go.id>

Tabel/ Table 5.1.1

**Luas Panen, Produksi dan Rata-Rata Produksi Padi Sawah
Di Kabupaten Brebes Tahun 2008**
*Harvested Area, Production and Yield Rate of Wet Land Paddy
In Brebes Regency 2008*

Kecamatan <i>Districts</i>	Luas Panen <i>Harvested Area</i> (ha)	Produksi <i>Production</i> (ton)	Rata-rata Produksi <i>Yield Rate</i> (kuintal/ha)
(1)	(2)	(3)	(4)
01. SALEM	6.751	41.072,00	60,84
02. BANTARKAWUNG	4.834	26.295,00	54,40
03. BUMIAYU	7.922	51.108,00	64,51
04. PAGUYANGAN	6.930	40.252,00	58,08
05. SIRAMPOG	4.887	25.904,00	53,01
06. TONJONG	4.472	26.995,00	60,36
07. LARANGAN	5.937	39.555,00	66,62
08. KETANGGUNGAN	6.506	42.656,00	65,56
09. BANJARHARJO	7.683	46.057,00	59,95
10. LOSARI	3.895	21.631,00	55,54
11. TANJUNG	2.582	16.407,00	63,54
12. KERSANA	1.281	8.352,00	65,20
13. BULAKAMBA	7.097	42.767,00	60,26
14. WANASARI	3.694	20.151,00	54,55
15. SONGGOM	4.277	26.872,00	62,83
16. JATIBARANG	4.057	23.654,00	58,30
17. BREBES	2.565	14.306,00	55,77
JUMLAH	85.370	514.034,00	60,21
2007	88.214	539.833,82	61,20
2006	86.410	527.665,00	61,07
2005	86.383	528.146,00	61,14

Sumber/Source : Dinas Pertanian Tanaman Pangan & Hortikultura Kab. Brebes

Tabel/ Table 5.1.2
Luas Panen, Produksi dan Rata-Rata Produksi Padi Ladang
Di Kabupaten Brebes Tahun 2008
Harvested Area, Production and Yield Rate of Dry Land Paddy
In Brebes Regency 2008

Kecamatan <i>Districts</i>	Luas Panen <i>Harvested Area</i> (ha)	Produksi <i>Production</i> (ton)	Rata-rata Produksi <i>Yield Rate</i> (kuintal/ha)
(1)	(2)	(3)	(4)
01. SALEM	-	-	-
02. BANTARKAWUNG	5	20	40,00
03. BUMIAYU	123	549	44,63
04. PAGUYANGAN	-	-	-
05. SIRAMPOG	-	-	-
06. TONJONG	52	202	38,85
07. LARANGAN	-	-	-
08. KETANGGUNGAN	175	770	44,00
09. BANJARHARJO	465	1938	41,68
10. LOSARI	117	490	41,88
11. TANJUNG	-	-	-
12. KERSANA	-	-	-
13. BULAKAMBA	-	-	-
14. WANASARI	-	-	-
15. SONGGOM	50	205	41,00
16. JATIBARANG	-	-	-
17. BREBES	-	-	-
JUMLAH	987	4.174,00	42,29
2007	496	2.199,33	44,34
2006	503	2.221,00	44,16
2005	1.391	5.839,00	41,98

Sumber/Source : Dinas Pertanian Tanaman Pangan & Hortikultura Kab. Brebes

Tabel/ Table 5.1.3
Luas Panen, Produksi dan Rata-Rata Produksi Jagung
Di Kabupaten Brebes Tahun 2008
Harvested Area, Production and Yield Rate of Maize
In Brebes Regency 2008

Kecamatan <i>Districts</i>	Luas Panen <i>Harvested Area</i> (ha)	Produksi <i>Production</i> (ton)	Rata-rata Produksi <i>Yield Rate</i> (kuintal/ha)
(1)	(2)	(3)	(4)
01. SALEM	91	364,00	40,00
02. BANTARKAWUNG	565	2.932,00	51,89
03. BUMIAYU	225	1.116,00	49,60
04. PAGUYANGAN	434	1.439,00	33,16
05. SIRAMPOG	1.027	3.670,00	35,74
06. TONJONG	572	2.511,00	43,90
07. LARANGAN	2.143	11.771,00	54,93
08. KETANGGUNGAN	3.131	14.829,00	47,36
09. BANJARHARJO	4.630	14.387,00	31,07
10. LOSARI	130	457,00	35,15
11. TANJUNG	140	401,00	28,64
12. KERSANA	294	1.586,00	53,95
13. BULAKAMBA	22	62,00	28,18
14. WANASARI	2	6,00	30,00
15. SONGGOM	943	5.897,00	62,53
16. JATIBARANG	533	3.983,00	74,73
17. BREBES	254	1.294,00	50,94
JUMLAH	15.136	66.705,00	44,07
2007	12.282	56.345,55	45,88
2006	9.818	40.988,00	41,75
2005	18.029	75.037,00	41,62

Sumber/Source : Dinas Pertanian Tanaman Pangan & Hortikultura Kab. Brebes

Tabel/ Table 5.1.4
Luas Panen, Produksi dan Rata-Rata Produksi Ketela Pohon
Di Kabupaten Brebes Tahun 2008
Harvested Area, Production and Yield Rate of Cassava
In Brebes Regency 2008

Kecamatan <i>Districts</i>	Luas Panen <i>Harvested Area</i> (ha)	Produksi <i>Production</i> (ton)	Rata-rata Produksi <i>Yield Rate</i> (kuintal/ha)
(1)	(2)	(3)	(4)
01. SALEM	1.120	15.038,00	134,27
02. BANTARKAWUNG	-	-	-
03. BUMIAYU	136	1.668,00	122,65
04. PAGUYANGAN	123	1.294,00	105,20
05. SIRAMPOG	-	-	-
06. TONJONG	148	2.390,00	161,49
07. LARANGAN	31	360,00	116,13
08. KETANGGUNGAN	90	1.063,00	118,11
09. BANJARHARJO	25	313,00	125,20
10. LOSARI	-	-	-
11. TANJUNG	-	-	-
12. KERSANA	-	-	-
13. BULAKAMBA	-	-	-
14. WANASARI	-	-	-
15. SONGGOM	-	-	-
16. JATIBARANG	-	-	-
17. BREBES	3	36,00	120,00
JUMLAH	1.676	22.162,00	132,23
2007	2.341	29.485,90	125,95
2006	2.667	33.409,00	125,00
2005	2.217	27.688,00	124,89

Sumber/Source : Dinas Pertanian Tanaman Pangan & Hortikultura Kab. Brebes

Tabel/ Table 5.1.5

**Luas Panen, Produksi dan Rata-Rata Produksi Ubi Jalar
Di Kabupaten Brebes Tahun 2008**
*Harvested Area, Production and Yield Rate of Sweet Potatoes
In Brebes Regency 2008*

Kecamatan <i>Districts</i>	Luas Panen <i>Harvested Area</i> (ha)	Produksi <i>Production</i> (ton)	Rata-rata Produksi <i>Yield Rate</i> (kuintal/ha)
(1)	(2)	(3)	(4)
01. SALEM	267	3.187,00	119,40
02. BANTARKAWUNG	-	-	-
03. BUMIAYU	-	-	-
04. PAGUYANGAN	-	-	-
05. SIRAMPOG	-	-	-
06. TONJONG	-	-	-
07. LARANGAN	-	-	-
08. KETANGGUNGAN	-	-	-
09. BANJARHARJO	-	-	-
10. LOSARI	-	-	-
11. TANJUNG	-	-	-
12. KERSANA	-	-	-
13. BULAKAMBA	-	-	-
14. WANASARI	-	-	-
15. SONGGOM	-	-	-
16. JATIBARANG	-	-	-
17. BREBES	-	-	-
JUMLAH	267	3.187,00	119,40
2007	275	3.280,33	119,28
2006	319	3.818,00	119,69
2005	362	4.898,00	135,30

Sumber/Source : Dinas Pertanian Tanaman Pangan & Hortikultura Kab. Brebes

Tabel/ Table 5.1.6
Luas Panen, Produksi dan Rata-Rata Produksi Kacang Hijau
Di Kabupaten Brebes Tahun 2008
Harvested Area, Production and Yield Rate of Small Green Pea
In Brebes Regency 2008

Kecamatan <i>Districts</i>	Luas Panen <i>Harvested Area</i> (ha)	Produksi <i>Production</i> (ton)	Rata-rata Produksi <i>Yield Rate</i> (kuintal/ha)
(1)	(2)	(3)	(4)
01. SALEM	-	-	-
02. BANTARKAWUNG	75	90,00	12,00
03. BUMIAYU	-	-	-
04. PAGUYANGAN	-	-	-
05. SIRAMPOG	-	-	-
06. TONJONG	-	-	-
07. LARANGAN	-	-	-
08. KETANGGUNGAN	209	273,00	13,06
09. BANJARHARJO	989	1215,00	12,29
10. LOSARI	391	470,00	12,02
11. TANJUNG	242	286,00	11,82
12. KERSANA	70	76,00	10,86
13. BULAKAMBA	-	-	-
14. WANASARI	3	9,00	30,00
15. SONGGOM	-	-	-
16. JATIBARANG	-	-	-
17. BREBES		4,00	
JUMLAH	1.979	2423,00	12,24
2007	2.846	3651,49	12,83
2006	2.763	3.487,00	12,62
2005	4.221	15.077,00	35,72

Sumber/Source : Dinas Pertanian Tanaman Pangan & Hortikultura Kab. Brebes

Tabel/ Table 5.1.7

**Luas Panen, Produksi dan Rata-Rata Produksi Kedelai
Di Kabupaten Brebes Tahun 2008**
*Harvested Area, Production and Yield Rate of Soyabeans
In Brebes Regency 2008*

Kecamatan <i>Districts</i>	Luas Panen <i>Harvested Area</i> (ha)	Produksi <i>Production</i> (ton)	Rata-rata Produksi <i>Yield Rate</i> (kuintal/ha)
(1)	(2)	(3)	(4)
01. SALEM	9	11,00	12,22
02. BANTARKAWUNG	-	-	-
03. BUMIAYU	-	-	-
04. PAGUYANGAN	10	7,00	7,00
05. SIRAMPOG	-	-	-
06. TONJONG	-	-	-
07. LARANGAN	272	345,00	12,68
08. KETANGGUNGAN	1.194	1.573,00	13,17
09. BANJARHARJO	241	316,00	13,11
10. LOSARI	2.332	2.835,00	12,16
11. TANJUNG	511	511,00	10,00
12. KERSANA	47	61,00	12,98
13. BULAKAMBA	295	363,00	12,31
14. WANASARI	601	807,00	13,43
15. SONGGOM	27	34,00	12,59
16. JATIBARANG	6	8,00	13,33
17. BREBES	77	88,00	11,43
JUMLAH	5.622	6.959,00	12,38
2007	5.364	7.270,62	13,55
2006	5.682	7.967,00	14,02
2005	4.599	8.798,00	19,13

Sumber/Source : Dinas Pertanian Tanaman Pangan & Hortikultura Kab. Brebes

Tabel/ Table 5.1.8

**Luas Panen, Produksi dan Rata-Rata Produksi Kacang Tanah
Di Kabupaten Brebes Tahun 2008**
*Harvested Area, Production and Yield Rate of Peanuts
In Brebes Regency 2008*

Kecamatan <i>Districts</i>	Luas Panen <i>Harvested Area</i> (ha)	Produksi <i>Production</i> (ton)	Rata-rata Produksi <i>Yield Rate</i> (kuintal/ha)
(1)	(2)	(3)	(4)
01. SALEM	32	44,00	13,75
02. BANTARKAWUNG	40	52,00	13,00
03. BUMIAYU	-	-	-
04. PAGUYANGAN	-	-	-
05. SIRAMPOG	-	-	-
06. TONJONG	132	158,00	11,97
07. LARANGAN	11	13,00	11,82
08. KETANGGUNGAN	46	59,00	12,83
09. BANJARHARJO	58	88,00	15,17
10. LOSARI	-	-	-
11. TANJUNG	12	14,00	11,67
12. KERSANA	-	-	-
13. BULAKAMBA	7	8,00	11,43
14. WANASARI	-	-	-
15. SONGGOM	2	2,00	10,00
16. JATIBARANG	-	-	-
17. BREBES	31	41,00	13,23
JUMLAH	371	479,00	12,91
2007	389	512,71	13,18
2006	503	652,9	12,98
2005	606	1.515,00	25,00

Sumber/Source : Dinas Pertanian Tanaman Pangan & Hortikultura Kab. Brebes

Tabel/ Table 5.2.1
Luas Panen, Produksi dan Rata-rata Produksi Bawang Merah
Di Kabupaten Brebes Tahun 2008
Harvested Area, Production and Yield Rate of Shallot
In Brebes Regency 2008

KECAMATAN	Luas Panen (ha)	Produksi (kuintal)	Rata-rata Produksi (kuintal/ha)
(1)	(2)	(3)	(4)
01. SALEM	1	80	80
02. BANTARKAWUNG	15	1.200	80
03. BUMIAYU	-	-	-
04. PAGUYANGAN	-	-	-
05. SIRAMPOG	-	-	-
06. TONJONG	-	-	-
07. LARANGAN	6.656	747.855	112
08. KETANGGUNGAN	848	91.486	108
09. BANJARHARJO	196	28.740	147
10. LOSARI	786	108.690	138
11. TANJUNG	1.149	121.912	106
12. KERSANA	639	77.922	122
13. BULAKAMBA	3.160	543.774	172
14. WANASARI	6.328	841.780	133
15. SONGGOM	1.289	132.170	103
16. JATIBARANG	1.257	163.132	130
17. BREBES	4.312	507.706	118
JUMLAH	26.636	3.366.447	126.38
2007	23.361	2.531.835	108,38
2006	18.869	1.792.278	94,99
2005	24.444	2.319.600	94,89

Sumber/ Source : Dinas Pertanian Tanaman Pangan & Hortikultura Kab. Brebes

Tabel/ Table 5.2.2
Luas Panen, Produksi dan Rata-rata Produksi Bawang Putih
Di Kabupaten Brebes Tahun 2008
Harvested Area, Production and Yield Rate of Garlic
In Brebes Regency 2008

KECAMATAN	Luas Panen (ha)	Produksi (kuintal)	Rata-rata Produksi (kuintal/ha)
(1)	(2)	(3)	(4)
01. SALEM	-	-	-
02. BANTARKAWUNG	-	-	-
03. BUMIAYU	-	-	-
04. PAGUYANGAN	1	76	76
05. SIRAMPOG	6	375	63
06. TONJONG	-	-	-
07. LARANGAN	-	-	-
08. KETANGGUNGAN	-	-	-
09. BANJARHARJO	-	-	-
10. LOSARI	-	-	-
11. TANJUNG	-	-	-
12. KERSANA	-	-	-
13. BULAKAMBA	-	-	-
14. WANASARI	-	-	-
15. SONGGOM	-	-	-
16. JATIBARANG	-	-	-
17. BREBES	-	-	-
JUMLAH	7	451	64,00
2007	6	396	66,00
2006	9	588	65,33
2005	70	428	61,11

Sumber/ Source : Dinas Pertanian Tanaman Pangan & Hortikultura Kab. Brebes

Tabel/ Table 5.2.3
Luas Panen, Produksi dan Rata-rata Produksi Bawang Daun
Di Kabupaten Brebes Tahun 2008
Harvested Area, Production and Yield Rate of Spring Onion
In Brebes Regency 2008

KECAMATAN	Luas Panen (ha)	Produksi (kuintal)	Rata-rata Produksi (kuintal/ha)
(1)	(2)	(3)	(4)
01. SALEM	-	-	-
02. BANTARKAWUNG	-	-	-
03. BUMIAYU	-	-	-
04. PAGUYANGAN	6	342	57
05. SIRAMPOG	881	80.984	92
06. TONJONG	-	-	-
07. LARANGAN	-	-	-
08. KETANGGUNGAN	-	-	-
09. BANJARHARJO	-	-	-
10. LOSARI	-	-	-
11. TANJUNG	-	-	-
12. KERSANA	-	-	-
13. BULAKAMBA	-	-	-
14. WANASARI	-	-	-
15. SONGGOM	-	-	-
16. JATIBARANG	-	-	-
17. BREBES	-	-	-
JUMLAH	887	81.326	91.68
2007	793	79.509	100,26
2006	19.495	1.681.503	86,25
2005	1.077	166.246	154,36

Sumber/ Source : Dinas Pertanian Tanaman Pangan & Hortikultura Kab. Brebes

Tabel/ Table 5.2.4
Luas Panen, Produksi dan Rata-rata Produksi Kentang
Di Kabupaten Brebes Tahun 2008
Harvested Area, Production and Yield Rate of Potatos
In Brebes Regency 2008

KECAMATAN	Luas Panen (ha)	Produksi (kuintal)	Rata-rata Produksi (kuintal/ha)
(1)	(2)	(3)	(4)
01. SALEM	-	-	-
02. BANTARKAWUNG	-	-	-
03. BUMIAYU	-	-	-
04. PAGUYANGAN	715	142.394	199,00
05. SIRAMPOG	872	149.020	171,00
06. TONJONG	-	-	-
07. LARANGAN	-	-	-
08. KETANGGUNGAN	-	-	-
09. BANJARHARJO	-	-	-
10. LOSARI	-	-	-
11. TANJUNG	-	-	-
12. KERSANA	-	-	-
13. BULAKAMBA	-	-	-
14. WANASARI	-	-	-
15. SONGGOM	-	-	-
16. JATIBARANG	-	-	-
17. BREBES	-	-	-
JUMLAH	1.587	291.414	183,62
2007	1.508	264.498	175,40
2006	1.490	284.559	190,98
2005	1.487	283.344	190,55

Sumber/ Source : Dinas Pertanian Tanaman Pangan & Hortikultura Kab. Brebes

Tabel/ Table 5.2.5
Luas Panen, Produksi dan Rata-rata Produksi Kubis
Di Kabupaten Brebes Tahun 2008
Harvested Area, Production and Yield Rate of Cabbage
In Brebes Regency 2008

KECAMATAN	Luas Panen (ha)	Produksi (kuintal)	Rata-rata Produksi (kuintal/ha)
(1)	(2)	(3)	(4)
01. SALEM	-	-	-
02. BANTARKAWUNG	-	-	-
03. BUMIAYU	-	-	-
04. PAGUYANGAN	454	100.509	221,39
05. SIRAMPOG	944	235.228	249,18
06. TONJONG	-	-	-
07. LARANGAN	-	-	-
08. KETANGGUNGAN	-	-	-
09. BANJARHARJO	-	-	-
10. LOSARI	-	-	-
11. TANJUNG	-	-	-
12. KERSANA	-	-	-
13. BULAKAMBA	-	-	-
14. WANASARI	-	-	-
15. SONGGOM	-	-	-
16. JATIBARANG	-	-	-
17. BREBES	-	-	-
	-	-	-
JUMLAH	1.398	335.737	240,16
2007	1.295	308.698	238,38
2006	1.298	116.815	90,00
2005	1.638	166.246	101,49

Sumber/Source : Dinas Pertanian Tanaman Pangan & Hortikultura Kab. Brebes

Tabel/ Table 5.2.6
Luas Panen, Produksi dan Rata-rata Produksi Petsai
Di Kabupaten Brebes Tahun 2008
Harvested Area, Production and Yield Rate of Mustard Green
In Brebes Regency 2008

KECAMATAN	Luas Panen (ha)	Produksi (kuintal)	Rata-rata Produksi (kuintal/ha)
(1)	(2)	(3)	(4)
01. SALEM	-	-	-
02. BANTARKAWUNG	-	-	-
03. BUMIAYU	-	-	-
04. PAGUYANGAN	-	-	-
05. SIRAMPOG	4	583	145,75
06. TONJONG	-	-	-
07. LARANGAN	-	-	-
08. KETANGGUNGAN	-	-	-
09. BANJARHARJO	-	-	-
10. LOSARI	-	-	-
11. TANJUNG	-	-	-
12. KERSANA	-	-	-
13. BULAKAMBA	-	-	-
14. WANASARI	-	-	-
15. SONGGOM	-	-	-
16. JATIBARANG	-	-	-
17. BREBES	-	-	-
JUMLAH	4	583	145,75
2007	5	659	131,80
2006	7	1.012	144,57
2005	7	955	136,43

Sumber/ Source : Dinas Pertanian Tanaman Pangan & Hortikultura Kab. Brebes

Tabel/ Table 5.2.7
Luas Panen, Produksi dan Rata-rata Produksi Wortel
Di Kabupaten Brebes Tahun 2008
Harvested Area, Production and Yield Rate of Carrot
In Brebes Regency 2008

KECAMATAN	Luas Panen (ha)	Produksi (kuintal)	Rata-rata Produksi (kuintal/ha)
(1)	(2)	(3)	(4)
01. SALEM	-	-	-
02. BANTARKAWUNG	-	-	-
03. BUMIAYU	-	-	-
04. PAGUYANGAN	-	-	-
05. SIRAMPOG	562	89.689	159,59
06. TONJONG	-	-	-
07. LARANGAN	-	-	-
08. KETANGGUNGAN	-	-	-
09. BANJARHARJO	-	-	-
10. LOSARI	-	-	-
11. TANJUNG	-	-	-
12. KERSANA	-	-	-
13. BULAKAMBA	-	-	-
14. WANASARI	-	-	-
15. SONGGOM	-	-	-
16. JATIBARANG	-	-	-
17. BREBES	-	-	-
JUMLAH	562	89.689	159,59
2007	541	85.063	157,23
2006	528	85.920	162,73
2005	436	74.503	170,88

Sumber/ Source : Dinas Pertanian Tanaman Pangan & Hortikultura Kab. Brebes

Tabel/ Table 5.2.8
Luas Panen, Produksi dan Rata-rata Produksi Kacang Panjang
Di Kabupaten Brebes Tahun 2008
Harvested Area, Production and Yield Rate of Long Bean
In Brebes Regency 2008

KECAMATAN	Luas Panen (ha)	Produksi (kuintal)	Rata-rata Produksi (kuintal/ha)
(1)	(2)	(3)	(4)
01. SALEM	4	81	20,25
02. BANTARKAWUNG	-	-	-
03. BUMIAYU	-	-	-
04. PAGUYANGAN	-	-	-
05. SIRAMPOG	-	-	-
06. TONJONG	1	70	70,00
07. LARANGAN	1	100	100,00
08. KETANGGUNGAN	2	138	69,00
09. BANJARHARJO	-	-	-
10. LOSARI	-	-	-
11. TANJUNG	-	-	-
12. KERSANA	-	-	-
13. BULAKAMBA	6	230	38,33
14. WANASARI	-	-	-
15. SONGGOM	-	-	-
16. JATIBARANG	-	-	-
17. BREBES	23	796	34,61
JUMLAH	37	1.415	38,24
2007	39	1.048	26,87
2006	77	3.308	42,96
2005	67	2.930	43,73

Sumber/ Source : Dinas Pertanian Tanaman Pangan & Hortikultura Kab. Brebes

Tabel/ Table 5.2.9
Luas Panen, Produksi dan Rata-rata Produksi Cabe Besar
Di Kabupaten Brebes Tahun 2008
Harvested Area, Production and Yield Rate of Red Chili
In Brebes Regency 2008

KECAMATAN	Luas Panen (ha)	Produksi (kuintal)	Rata-rata Produksi (kuintal/ha)
(1)	(2)	(3)	(4)
01. SALEM	-	-	-
02. BANTARKAWUNG	1	30	30,00
03. BUMIAYU	-	-	-
04. PAGUYANGAN	-	-	-
05. SIRAMPOG	-	-	-
06. TONJONG	-	-	-
07. LARANGAN	468	41.630	88,95
08. KETANGGUNGAN	169	11.592	68,59
09. BANJARHARJO	136	9.395	69,08
10. LOSARI	240	21.767	90,70
11. TANJUNG	853	72.638	85,16
12. KERSANA	282	21.001	74,47
13. BULAKAMBA	85	6.850	80,59
14. WANASARI	528	29.850	56,53
15. SONGGOM	517	39.539	76,48
16. JATIBARANG	3	306	102,00
17. BREBES	317	21.594	68,12
JUMLAH	3.599	276.192	76,74
2007	3.312	280.615	84,73
2006	3.719	330.197	88,79
2005	1.269	27.311	21,52

Sumber/ Source : Dinas Pertanian Tanaman Pangan & Hortikultura Kab. Brebes

Tabel/ Table 5.2.10
Luas Panen, Produksi dan Rata-rata Produksi Cabe Rawit
Di Kabupaten Brebes Tahun 2008
Harvested Area, Production and Yield Rate of Hot Chili
In Brebes Regency 2008

KECAMATAN	Luas Panen (ha)	Produksi (kuintal)	Rata-rata Produksi (kuintal/ha)
(1)	(2)	(3)	(4)
01. SALEM	2	90	45,00
02. BANTARKAWUNG	-	-	-
03. BUMIAYU	-	-	-
04. PAGUYANGAN	12	748	62,33
05. SIRAMPOG	-	-	-
06. TONJONG	1	175	175,00
07. LARANGAN	919	78.692	85,63
08. KETANGGUNGAN	157	8.304	52,89
09. BANJARHARJO	25	510	20,40
10. LOSARI	-	-	-
11. TANJUNG	-	-	-
12. KERSANA	-	-	-
13. BULAKAMBA	103	2.427	23,56
14. WANASARI	-	-	-
15. SONGGOM	29	1.740	60,00
16. JATIBARANG	36	2.190	60,83
17. BREBES	26	1.179	45,35
JUMLAH	1.310	96.055	73,32
2007	1.009	86.103	85,33
2006	904	65.561	72,52
2005	646	67.320	104,21

Sumber/Source : Dinas Pertanian Tanaman Pangan & Hortikultura Kab. Brebes

Tabel/ Table 5.2.11
Luas Panen, Produksi dan Rata-rata Produksi Tomat
Di Kabupaten Brebes Tahun 2008
Harvested Area, Production and Yield Rate of Tomato
In Brebes Regency 2008

KECAMATAN	Luas Panen (ha)	Produksi (kuintal)	Rata-rata Produksi (kuintal/ha)
(1)	(2)	(3)	(4)
01. SALEM	-	-	-
02. BANTARKAWUNG	-	-	-
03. BUMIAYU	-	-	-
04. PAGUYANGAN	-	-	-
05. SIRAMPOG	11	844	76,73
06. TONJONG	-	-	-
07. LARANGAN	2	330	165,00
08. KETANGGUNGAN	-	-	-
09. BANJARHARJO	-	-	-
10. LOSARI	-	-	-
11. TANJUNG	-	-	-
12. KERSANA	-	-	-
13. BULAKAMBA	2	243	121,50
14. WANASARI	-	-	-
15. SONGGOM	-	-	-
16. JATIBARANG	-	-	-
17. BREBES	31	3.055	98,55
JUMLAH	46	4.472	97,22
2007	28	2.640	94,29
2006	20	1.650	82,50
2005	23	2.346	102,00

Sumber/ Source : Dinas Pertanian Tanaman Pangan & Hortikultura Kab. Brebes

Tabel/ Table 5.2.12
Luas Panen, Produksi dan Rata-rata Produksi Terong
Di Kabupaten Brebes Tahun 2008
Harvested Area, Production and Yield Rate of Eggplant
In Brebes Regency 2008

KECAMATAN	Luas Panen (ha)	Produksi (kuintal)	Rata-rata Produksi (kuintal/ha)
(1)	(2)	(3)	(4)
01. SALEM	-	-	-
02. BANTARKAWUNG	-	-	-
03. BUMIAYU	-	-	-
04. PAGUYANGAN	-	-	-
05. SIRAMPOG	-	-	-
06. TONJONG	1	120	120,00
07. LARANGAN	5	640	128,00
08. KETANGGUNGAN	-	-	-
09. BANJARHARJO	2	140	70,00
10. LOSARI	7	396	56,57
11. TANJUNG	4	532	133,00
12. KERSANA	-	-	-
13. BULAKAMBA	21	1.125	53,57
14. WANASARI	-	-	-
15. SONGGOM	-	-	-
16. JATIBARANG	-	-	-
17. BREBES	28	2.366	84,50
JUMLAH	68	5.319	78,22
2007	53	3.549	66,96
2006	73	8.276	113,37
2005	173	17.602	101,75

Sumber/ Source : Dinas Pertanian Tanaman Pangan & Hortikultura Kab. Brebes

Tabel/ Table 5.2.13
Luas Panen, Produksi dan Rata-rata Produksi Buncis
Di Kabupaten Brebes Tahun 2008
Harvested Area, Production and Yield Rate of Stringbean
In Brebes Regency 2008

KECAMATAN	Luas Panen (ha)	Produksi (kuintal)	Rata-rata Produksi (kuintal/ha)
(1)	(2)	(3)	(4)
01. SALEM	-	-	-
02. BANTARKAWUNG	-	-	-
03. BUMIAYU	-	-	-
04. PAGUYANGAN	13	821	63,15
05. SIRAMPOG	84	6.641	79,06
06. TONJONG	-	-	-
07. LARANGAN	-	-	-
08. KETANGGUNGAN	-	-	-
09. BANJARHARJO	-	-	-
10. LOSARI	-	-	-
11. TANJUNG	-	-	-
12. KERSANA	-	-	-
13. BULAKAMBA	-	-	-
14. WANASARI	-	-	-
15. SONGGOM	-	-	-
16. JATIBARANG	-	-	-
17. BREBES	-	-	-
JUMLAH	97	7.462	76,93
2007	103	8.090	78,54
2006	239	19.770	82,72
2005	675	58.692	86,95

Sumber/ Source : Dinas Pertanian Tanaman Pangan & Hortikultura Kab. Brebes

Tabel/ Table 5.2.14
Luas Panen, Produksi dan Rata-rata Produksi Ketimun
Di Kabupaten Brebes Tahun 2008
Harvested Area, Production and Yield Rate of Cucumber
In Brebes Regency 2008

KECAMATAN	Luas Panen (ha)	Produksi (kuintal)	Rata-rata Produksi (kuintal/ha)
(1)	(2)	(3)	(4)
01. SALEM	1	85	85,00
02. BANTARKAWUNG	-	-	-
03. BUMIAYU	-	-	-
04. PAGUYANGAN	-	-	-
05. SIRAMPOG	-	-	-
06. TONJONG	9	1.415	157,22
07. LARANGAN	-	-	-
08. KETANGGUNGAN	6	830	138,33
09. BANJARHARJO	-	-	-
10. LOSARI	22	233	10,59
11. TANJUNG	-	-	-
12. KERSANA	-	-	-
13. BULAKAMBA	13	1.447	111,31
14. WANASARI	-	-	-
15. SONGGOM	-	-	-
16. JATIBARANG	-	-	-
17. BREBES	-	-	-
JUMLAH	51	4.010	78,63
2007	19	1.603	84,37
2006	18	14.680	815,56
2005	84	10.199	121,42

Sumber/ Source : Dinas Pertanian Tanaman Pangan & Hortikultura Kab. Brebes

Tabel/ Table 5.2.15
Luas Panen, Produksi dan Rata-rata Produksi Labu Siam
Di Kabupaten Brebes Tahun 2008
Harvested Area, Production and Yield Rate of Squash
In Brebes Regency 2008

KECAMATAN	Luas Panen (ha)	Produksi (kuintal)	Rata-rata Produksi (kuintal/ha)
(1)	(2)	(3)	(4)
01. SALEM	-	-	-
02. BANTARKAWUNG	-	-	-
03. BUMIAYU	-	-	-
04. PAGUYANGAN	12	3.882	323,50
05. SIRAMPOG	24	4.913	204,71
06. TONJONG	-	-	-
07. LARANGAN	-	-	-
08. KETANGGUNGAN	-	-	-
09. BANJARHARJO	-	-	-
10. LOSARI	-	-	-
11. TANJUNG	-	-	-
12. KERSANA	-	-	-
13. BULAKAMBA	-	-	-
14. WANASARI	-	-	-
15. SONGGOM	-	-	-
16. JATIBARANG	-	-	-
17. BREBES	-	-	-
JUMLAH	36	8.795	244,31
2007	34	7.244	213,06
2006	38	5.793	152,45
2005	25	5.017	200,68

Sumber/Source : Dinas Pertanian Tanaman Pangan & Hortikultura Kab. Brebes

Tabel/ Table 5.2.16
Luas Panen, Produksi dan Rata-rata Produksi Kangkung
Di Kabupaten Brebes Tahun 2008
Harvested Area, Production and Yield Rate of Kangkung
In Brebes Regency 2008

KECAMATAN	Luas Panen (ha)	Produksi (kuintal)	Rata-rata Produksi (kuintal/ha)
(1)	(2)	(3)	(4)
01. SALEM	-	-	-
02. BANTARKAWUNG	-	-	-
03. BUMIAYU	-	-	-
04. PAGUYANGAN	-	-	-
05. SIRAMPOG	-	-	-
06. TONJONG	1	250	250,00
07. LARANGAN	3	63	21,00
08. KETANGGUNGAN	-	-	-
09. BANJARHARJO	-	-	-
10. LOSARI	7	1.157	165,00
11. TANJUNG	-	-	-
12. KERSANA	-	-	-
13. BULAKAMBA	4	365	91,00
14. WANASARI	-	-	-
15. SONGGOM	-	-	-
16. JATIBARANG	-	-	-
17. BREBES	-	-	-
JUMLAH	15	1.835	122,33
2007	21	6.680	318,10
2006	19	4.683	246,47
2005	14	4.627	330,50

Sumber/ Source : Dinas Pertanian Tanaman Pangan & Hortikultura Kab. Brebes

Tabel/ Table 5.2.17
Luas Panen, Produksi dan Rata-rata Produksi Petai
Di Kabupaten Brebes Tahun 2008
Harvested Area, Production and Yield Rate of Stinking Bean
In Brebes Regency 2008

KECAMATAN	Luas Panen (pohon)	Produksi (kuintal)	Rata-rata Produksi (kg/pohon)
(1)	(2)	(3)	(4)
01. SALEM	769	248	32,25
02. BANTARKAWUNG	925	45	4,86
03. BUMIAYU	8.658	2.138	24,69
04. PAGUYANGAN	6.889	2.503	36,33
05. SIRAMPOG	2.190	986	45,02
06. TONJONG	617	210	34,04
07. LARANGAN	319	60	18,81
08. KETANGGUNGAN	2.201	106	4,82
09. BANJARHARJO	5.721	250	4,37
10. LOSARI	388	66	17,01
11. TANJUNG	70	4	5,71
12. KERSANA	34	1	2,94
13. BULAKAMBA	729	155	21,26
14. WANASARI	75	38	50,67
15. SONGGOM	21	2	9,52
16. JATIBARANG	608	90	14,80
17. BREBES	44	9	20,45
JUMLAH	30.258	6.911	22,84
2007	17.861	7.732	43,29
2006	16.976	8.981	52,90
2005	14.210	10.489	73,81

Sumber/ Source : Dinas Pertanian Tanaman Pangan & Hortikultura Kab. Brebes

Tabel/ Table 5.2.18
Luas Panen, Produksi dan Rata-rata Produksi Melinjo
Di Kabupaten Brebes Tahun 2008
Harvested Area, Production and Yield Rate of Gnetum Gaeman
In Brebes Regency 2008

KECAMATAN	Luas Panen (pohon)	Produksi (kuintal)	Rata-rata Produksi (kg/pohon)
(1)	(2)	(3)	(4)
01. SALEM	472	28	5,93
02. BANTARKAWUNG	-	-	-
03. BUMIAYU	34.178	6.750	19,75
04. PAGUYANGAN	11.866	684	5,76
05. SIRAMPOG	3.687	1.579	42,83
06. TONJONG	29.900	4.125	13,80
07. LARANGAN	600	20	3,33
08. KETANGGUNGAN	1.662	29	1,74
09. BANJARHARJO	600	30	5,00
10. LOSARI	1.601	134	8,37
11. TANJUNG	340	5	1,47
12. KERSANA	903	30	3,32
13. BULAKAMBA	-	-	-
14. WANASARI	-	-	-
15. SONGGOM	113	11	9,73
16. JATIBARANG	5.710	211	3,70
17. BREBES	-	-	-
JUMLAH	91.632	13.636	14,88
2007	43.585	13.812	31,69
2006	35.796	21.008	58,69
2005	17.450	17.581	100,75

Sumber/ Source : Dinas Pertanian Tanaman Pangan & Hortikultura Kab. Brebes

Tabel/ Table 5.3.1
Luas Panen, Produksi dan Rata-rata Produksi Alpukat
Di Kabupaten Brebes Tahun 2008
Harvested Area, Production and Yield Rate of Avocado
In Brebes Regency 2008

KECAMATAN	Luas Panen (pohon)	Produksi (kuintal)	Rata-rata Produksi (kg/pohon)
(1)	(2)	(3)	(4)
01. SALEM	392	-	-
02. BANTARKAWUNG	-	-	-
03. BUMIAYU	247	37	14,98
04. PAGUYANGAN	181	18	9,94
05. SIRAMPOG	3.120	1.928	61,79
06. TONJONG	60	12	20,00
07. LARANGAN	-	-	-
08. KETANGGUNGAN	-	-	-
09. BANJARHARJO	-	-	-
10. LOSARI	-	-	-
11. TANJUNG	-	-	-
12. KERSANA	8	2	25,00
13. BULAKAMBA	-	-	-
14. WANASARI	-	-	-
15. SONGGOM	-	-	-
16. JATIBARANG	-	-	-
17. BREBES	-	-	-
JUMLAH	4.008	1.997	49,83
2007	189	180	95,24
2006	3.249	2.112	65,00
2005	3.807	2.699	70,90

Sumber/Source : Dinas Pertanian Tanaman Pangan & Hortikultura Kab. Brebes

Tabel/ Table 5.3.2
Luas Panen, Produksi dan Rata-rata Produksi Mangga
Di Kabupaten Brebes Tahun 2008
Harvested Area, Production and Yield Rate of Mango
In Brebes Regency 2008

KECAMATAN	Luas Panen (pohon)	Produksi (kuintal)	Rata-rata Produksi (kg/pohon)
(1)	(2)	(3)	(4)
01. SALEM	639	65	10,17
02. BANTARKAWUNG	18.000	3.000	16,67
03. BUMIAYU	12.068	7.684	63,67
04. PAGUYANGAN	10.198	1.714	16,81
05. SIRAMPOG	5.140	2.458	47,82
06. TONJONG	13.900	855	6,15
07. LARANGAN	13.548	6.770	49,97
08. KETANGGUNGAN	9.660	420	4,35
09. BANJARHARJO	78.626	78.500	99,84
10. LOSARI	44.598	31.550	70,74
11. TANJUNG	19.340	1.382	7,15
12. KERSANA	25808	680	2,63
13. BULAKAMBA	17.220	3.893	22,61
14. WANASARI	23.235	46.470	200,00
15. SONGGOM	2.539	390	15,36
16. JATIBARANG	20.687	2.979	14,40
17. BREBES	47.389	38.299	80,82
JUMLAH	362.595	227.109	62,63
2007	267.392	198.519	74,24
2006	281.224	183.667	65,31
2005	164.478	118.549	72,08

Sumber/Source : Dinas Pertanian Tanaman Pangan & Hortikultura Kab. Brebes

Tabel/ Table 5.3.3**Luas Panen, Produksi dan Rata-rata Produksi Rambutan
Di Kabupaten Brebes Tahun 2008***Harvested Area, Production and Yield Rate of Rambutan
In Brebes Regency 2008*

KECAMATAN	Luas Panen (pohon)	Produksi (kuintal)	Rata-rata Produksi (kg/pohon)
(1)	(2)	(3)	(4)
01. SALEM	1.365	252	18,46
02. BANTARKAWUNG	200	10	5,00
03. BUMIAYU	1728	662	38,31
04. PAGUYANGAN	4.618	477	10,33
05. SIRAMPOG	7.248	6014	-
06. TONJONG	792	240	30,30
07. LARANGAN	-	-	-
08. KETANGGUNGAN	594	51	8,59
09. BANJARHARJO	671	82	12,22
10. LOSARI	-	-	-
11. TANJUNG	-	-	-
12. KERSANA	-	-	-
13. BULAKAMBA	270	124	45,93
14. WANASARI	-	-	-
15. SONGGOM	-	-	-
16. JATIBARANG	-	-	-
17. BREBES	-	-	-
JUMLAH	17.486	7.912	45,25
2007	6.237	1.771	28,40
2006	6.396	2.943	46,01
2005	4.747	1.767	37,22

Sumber/Source : Dinas Pertanian Tanaman Pangan & Hortikultura Kab. Brebes

Tabel/ Table 5.3.4
Luas Panen, Produksi dan Rata-rata Produksi Durian
Di Kabupaten Brebes Tahun 2008
Harvested Area, Production and Yield Rate of Durian
In Brebes Regency 2008

KECAMATAN	Luas Panen (pohon)	Produksi (kuintal)	Rata-rata Produksi (kg/pohon)
(1)	(2)	(3)	(4)
01. SALEM	182	91	50,00
02. BANTARKAWUNG	320	80	25,00
03. BUMIAYU	3.796	1.742	45,89
04. PAGUYANGAN	5.553	1.065	19,18
05. SIRAMPOG	304	178	58,55
06. TONJONG	3.025	600	19,83
07. LARANGAN	-	-	-
08. KETANGGUNGAN	-	-	-
09. BANJARHARJO	125	15	12,00
10. LOSARI	-	-	-
11. TANJUNG	-	-	-
12. KERSANA	-	-	-
13. BULAKAMBA	-	-	-
14. WANASARI	-	-	-
15. SONGGOM	-	-	-
16. JATIBARANG	-	-	-
17. BREBES	-	-	-
JUMLAH	13.305	3.771	28,34
2007	17.160	7.827	45,61
2006	11.152	6.674	59,85
2005	12.021	9.412	78,30

Sumber/Source : Dinas Pertanian Tanaman Pangan & Hortikultura Kab. Brebes

Tabel/ Table 5.3.5
Luas Panen, Produksi dan Rata-rata Produksi Manggis
Di Kabupaten Brebes Tahun 2008
Harvested Area, Production and Yield Rate of Mangosteen
In Brebes Regency 2008

KECAMATAN	Luas Panen (pohon)	Produksi (kuintal)	Rata-rata Produksi (kg/pohon)
(1)	(2)	(3)	(4)
01. SALEM	238	23	9,66
02. BANTARKAWUNG	-	-	-
03. BUMIAYU	417	208	49,88
04. PAGUYANGAN	-	-	-
05. SIRAMPOG	22	10	45,45
06. TONJONG	62	8	12,90
07. LARANGAN	-	-	-
08. KETANGGUNGAN	-	-	-
09. BANJARHARJO	-	-	-
10. LOSARI	-	-	-
11. TANJUNG	-	-	-
12. KERSANA	-	-	-
13. BULAKAMBA	-	-	-
14. WANASARI	-	-	-
15. SONGGOM	-	-	-
16. JATIBARANG	-	-	-
17. BREBES	-	-	-
JUMLAH	739	249	33,69
2007	430	157	36,51
2006	700	314	44,86
2005	810	500	61,73

Sumber/Source : Dinas Pertanian Tanaman Pangan & Hortikultura Kab. Brebes

Tabel/ Table 5.3.6
Luas Panen, Produksi dan Rata-rata Produksi Nangka
Di Kabupaten Brebes Tahun 2008
Harvested Area, Production and Yield Rate of Jack Fruit
In Brebes Regency 2008

KECAMATAN	Luas Panen (pohon)	Produksi (kuintal)	Rata-rata Produksi (kg/pohon)
(1)	(2)	(3)	(4)
01. SALEM	3.807	300	7,88
02. BANTARKAWUNG	900	28	3,11
03. BUMIAYU	2088	165	7,90
04. PAGUYANGAN	6.857	960	14,00
05. SIRAMPOG	416	212	50,96
06. TONJONG	900	172	19,11
07. LARANGAN	2660	266	10,00
08. KETANGGUNGAN	1617	40	2,47
09. BANJARHARJO	5.322	521	9,79
10. LOSARI	2499	1180	47,22
11. TANJUNG	1106	45	4,07
12. KERSANA	726	15	2,07
13. BULAKAMBA	-	-	-
14. WANASARI	4.610	1.565	33,95
15. SONGGOM	29	4	13,79
16. JATIBARANG	1806	111	6,15
17. BREBES	665	58	8,72
JUMLAH	36.008	5.642	15,67
2007	16.366	10.549	64,46
2006	20.007	8.621	43,09
2005	15.869	9.882	62,27

Sumber/Source : Dinas Pertanian Tanaman Pangan & Hortikultura Kab. Brebes

Tabel/ Table 5.3.7
Luas Panen, Produksi dan Rata-rata Produksi Sawo
Di Kabupaten Brebes Tahun 2008
Harvested Area, Production and Yield Rate of Sapodilla
In Brebes Regency 2008

KECAMATAN	Luas Panen (pohon)	Produksi (kuintal)	Rata-rata Produksi (kg/pohon)
(1)	(2)	(3)	(4)
01. SALEM	239	6	2,51
02. BANTARKAWUNG	-	-	-
03. BUMIAYU	955	389	40,73
04. PAGUYANGAN	10	1	10,00
05. SIRAMPOG	51	16	31,37
06. TONJONG	32	8	25,00
07. LARANGAN	940	10	1,06
08. KETANGGUNGAN	497	14	2,82
09. BANJARHARJO	7.911	375	4,74
10. LOSARI	9.434	5.514	58,45
11. TANJUNG	460	24	5,22
12. KERSANA	341	12	3,52
13. BULAKAMBA	443	117	26,41
14. WANASARI	800	100	12,50
15. SONGGOM	182	23	12,64
16. JATIBARANG	3.696	175	4,73
17. BREBES	1.304	162	12,42
JUMLAH	27.295	6.946	25,45
2007	9.808	7.067	72,05
2006	9.285	5.459	58,79
2005	36.109	15.233	42,19

Sumber/ Source : Dinas Pertanian Tanaman Pangan & Hortikultura Kab. Brebes

Tabel/ Table 5.3.8
Luas Panen, Produksi dan Rata-rata Produksi Sirsak
Di Kabupaten Brebes Tahun 2008
Harvested Area, Production and Yield Rate of Soursop
In Brebes Regency 2008

KECAMATAN	Luas Panen (pohon)	Produksi (kuintal)	Rata-rata Produksi (kg/pohon)
(1)	(2)	(3)	(4)
01. SALEM	2.714	70	2,58
02. BANTARKAWUNG	100	2	2,00
03. BUMIAYU	1.374	23	1,67
04. PAGUYANGAN	191	9	4,71
05. SIRAMPOG	212	42	19,81
06. TONJONG	540	76	14,07
07. LARANGAN	893	32	3,58
08. KETANGGUNGAN	446	6	1,35
09. BANJARHARJO	1.790	20	1,12
10. LOSARI	-	-	-
11. TANJUNG	780	35	4,49
12. KERSANA	153	5	3,27
13. BULAKAMBA	-	-	-
14. WANASARI	390	58	14,87
15. SONGGOM	-	-	-
16. JATIBARANG	-	-	-
17. BREBES	-	-	-
JUMLAH	9.583	378	3,94
2007	3.260	777	23,83
2006	3.247	1.165	35,88
2005	4.213	1.146	27,20

Sumber/Source : Dinas Pertanian Tanaman Pangan & Hortikultura Kab. Brebes

Tabel/ Table 5.3.9
Luas Panen, Produksi dan Rata-rata Produksi Sukun
Di Kabupaten Brebes Tahun 2008
Harvested Area, Production and Yield Rate of Sukun
In Brebes Regency 2008

KECAMATAN	Luas Panen (pohon)	Produksi (kuintal)	Rata-rata Produksi (kg/pohon)
(1)	(2)	(3)	(4)
01. SALEM	420	210	50,00
02. BANTARKAWUNG	440	10	2,27
03. BUMIAYU	-	-	-
04. PAGUYANGAN	1167	48	4,11
05. SIRAMPOG	319	115	36,05
06. TONJONG	200	10	5,00
07. LARANGAN	168	7	4,17
08. KETANGGUNGAN	16.489	248	1,50
09. BANJARHARJO	515	20	3,88
10. LOSARI	150	75	50,00
11. TANJUNG	19	1	5,26
12. KERSANA	144	5	3,47
13. BULAKAMBA	481	124	25,78
14. WANASARI	-	-	-
15. SONGGOM	-	-	-
16. JATIBARANG	-	-	-
17. BREBES	176	12	6,82
JUMLAH	20.688	885	4,28
2007	4.499	1.393	30,96
2006	3.680	1.931	52,47
2005	7.883	3.767	47,79

Sumber/Source : Dinas Pertanian Tanaman Pangan & Hortikultura Kab. Brebes

Tabel/ Table 5.4.1
Luas dan Produksi Kapok Perkebunan Rakyat
Di Kabupaten Brebes Tahun 2008
Harvested Area, Production and Yield Rate of Kapok Public Plantation
In Brebes Regency 2008

Kecamatan	Luas Areal (Ha)				Produksi	
	TBM	TM	T/R	Jumlah	Produksi (ton)	Rata-rata (kg/Ha)
(1)	(2)	(3)	(4)	(5)	(6)	(7)
01. S A L E M	1	11	-	12	8,92	810,91
02. BANTARKAWUNG	-	1	5	6	2,44	2.440,00
03. BUMIAYU	1	-	-	1	-	-
04. PAGUYANGAN	-	5	1	6	1,33	266,00
05. SIRAMPOG	-	4	-	4	2,11	527,50
06. TONJONG	-	8	1	9	3,60	450,00
07. LARANGAN	-	8	1	9	2,75	343,75
08. KETANGGUNGAN	-	7	2	9	2,69	384,29
09. BANJARHARJO	2	8	3	13	3,11	388,75
10. LOSARI	-	5	4	9	3,00	600,00
11. TANJUNG	-	-	-	-	-	-
12. KERSANA	-	6	2	8	1,69	281,67
13. BULAKAMBA	-	3	2	5	1,40	466,67
14. WANASARI	-	3	3	6	1,13	376,67
15. SONGGOM	-	4	3	7	0,49	122,50
16. JATIBARANG	-	4	5	9	0,54	135,00
17. BREBES	1	9	2	12	1,13	125,56
JUMLAH	5	86	34	125	36,33	422,44
2007	6	127	52	185	51,06	402,05
2006	6	135	57	198	60,19	445,85
2005	6	132	60	198	60,42	457,73

Sumber/Source : Dinas Kehutanan dan Perkebunan Kab. Brebes

Tabel/ Table 5.4.2

**Luas dan Produksi Cengkeh Perkebunan Rakyat
Di Kabupaten Brebes Tahun 2008**
*Harvested Area, Production and Yield Rate of Clove Public Plantation
In Brebes Regency 2008*

Kecamatan	Luas Areal (Ha)				Produksi	
	TBM	TM	T/R	Jumlah	Produksi (ton)	Rata-rata (kg/Ha)
(1)	(2)	(3)	(4)	(5)	(6)	(7)
01. S A L E M	29	142	14	185	31,85	224,30
02. BANTARKAWUNG	65	309	18	392	64,90	210,03
03. BUMIAYU	29	141	14	184	31,79	225,46
04. PAGUYANGAN	90	233	18	341	52,12	223,69
05. SIRAMPOG	21	144	2	167	31,05	215,63
06. TONJONG	29	92	6	127	21,90	238,04
07. LARANGAN	-	-	-	-	-	-
08. KETANGGUNGAN	-	-	-	-	-	-
09. BANJARHARJO	-	-	-	-	-	-
10. LOSARI	-	-	-	-	-	-
11. TANJUNG	-	-	-	-	-	-
12. KERSANA	-	-	-	-	-	-
13. BULAKAMBA	-	-	-	-	-	-
14. WANASARI	-	-	-	-	-	-
15. SONGGOM	-	-	-	-	-	-
16. JATIBARANG	-	-	-	-	-	-
17. BREBES	-	-	-	-	-	-
JUMLAH	263	1.061	72	1.396	233,61	220,18
2007	259	1.066	71	1.396	245,64	230,43
2006	263	1.072	62	1.397	228,64	213,28
2005	232	1.121	45	1.398	240,69	214,71

Sumber/Source : Dinas Kehutanan dan Perkebunan Kab. Brebes

Tabel/ Table 5.4.3

**Luas dan Produksi Kelapa Dalam Perkebunan Rakyat
Di Kabupaten Brebes Tahun 2008**
*Harvested Area, Production and Yield Rate of Coconut Public Plantation
In Brebes Regency 2008*

Kecamatan	Luas Areal (Ha)				Produksi	
	TBM	TM	T/R	Jumlah	Produksi (ton)	Rata-rata (kg/Ha)
(1)	(2)	(3)	(4)	(5)	(6)	(7)
01. S A L E M	8	323	57	388	349,60	1.082,35
02. BANTARKAWUNG	6	243	82	331	449,46	1.849,63
03. BUMIAYU	5	358	61	424	524,44	1.464,92
04. PAGUYANGAN	49	235	54	338	286,02	1.217,11
05. SIRAMPOG	48	135	143	326	261,64	1.938,07
06. TONJONG	4	305	103	412	420,23	1.377,80
07. LARANGAN	3	177	46	226	228,34	1.290,06
08. KETANGGUNGAN	4	191	92	287	304,83	1.595,97
09. BANJARHARJO	9	93	68	170	417,66	4.490,97
10. LOSARI	4	189	71	264	297,90	1.576,19
11. TANJUNG	5	93	73	171	216,24	2.325,16
12. KERSANA	5	128	45	178	240,00	1.875,00
13. BULAKAMBA	4	71	63	138	181,07	2.550,28
14. WANASARI	2	35	57	94	136,38	3.896,57
15. SONGGOM	3	35	74	112	64,38	1.839,43
16. JATIBARANG	3	146	58	207	201,28	1.378,63
17. BREBES	4	22	65	91	122,41	5.564,09
JUMLAH	166	2779	1212	4157	4.701,88	1.691,93
2007	119	5.086	1.004	6.209	9.121,00	1.793,35
2006	102	5.095	983	6.180	9.304,00	1.826,10
2005	132	5.289	948	9.369	9.638,00	1.822,27

Sumber/Source : Dinas Kehutanan dan Perkebunan Kab. Brebes

Tabel/ Table 5.4.4

**Luas dan Produksi Panili Perkebunan Rakyat
Di Kabupaten Brebes Tahun 2008**
*Harvested Area, Production and Yield Rate of Vanilla Public Plantation
In Brebes Regency 2008*

Kecamatan	Luas Areal (Ha)				Produksi	
	TBM	TM	T/R	Jumlah	Produksi (ton)	Rata-rata (kg/Ha)
(1)	(2)	(3)	(4)	(5)	(6)	(7)
01. S A L E M	5	-	-	5	-	-
02. BANTARKAWUNG	2	-	-	2	-	-
03. BUMIAYU	-	-	-	-	-	-
04. PAGUYANGAN	1	2	-	3	0,74	370,00
05. SIRAMPOG	-	2	-	2	0,32	160,00
06. TONJONG	-	1	1	2	0,27	270,00
07. LARANGAN	-	-	-	-	-	-
08. KETANGGUNGAN	-	-	-	-	-	-
09. BANJARHARJO	-	-	-	-	-	-
10. LOSARI	-	-	-	-	-	-
11. TANJUNG	-	-	-	-	-	-
12. KERSANA	-	-	-	-	-	-
13. BULAKAMBA	-	-	-	-	-	-
14. WANASARI	-	-	-	-	-	-
15. SONGGOM	-	-	-	-	-	-
16. JATIBARANG	-	-	-	-	-	-
17. BREBES	-	-	-	-	-	-
JUMLAH	8	5	1	14	1,33	266,00
2007	6	5	1	12	0,64	127,00
2006	3	5	2	10	0,52	104,40
2005	2	6	3	11	0,60	100,00

Sumber/Source : Dinas Kehutanan dan Perkebunan Kab. Brebes

Tabel/ Table 5.4.5

**Luas dan Produksi Jambu Mete Perkebunan Rakyat
Di Kabupaten Brebes Tahun 2008**
*Harvested Area, Production and Yield Rate of Coshew Nut Public Plantation
In Brebes Regency 2008*

Kecamatan	Luas Areal (Ha)				Produksi	
	TBM	TM	T/R	Jumlah	Produksi (ton)	Rata-rata (kg/Ha)
(1)	(2)	(3)	(4)	(5)	(6)	(7)
01. S A L E M	3	12	1	16	2,75	229,17
02. BANTARKAWUNG	-	6	6	12	1,00	166,67
03. BUMIAYU	-	3	8	11	1,28	426,67
04. PAGUYANGAN	-	6	8	14	1,12	186,67
05. SIRAMPOG	-	7	-	7	1,28	182,86
06. TONJONG	-	16	3	19	2,85	178,13
07. LARANGAN	-	-	-	-	-	-
08. KETANGGUNGAN	-	-	-	-	-	-
09. BANJARHARJO	-	-	-	-	-	-
10. LOSARI	-	-	-	-	-	-
11. TANJUNG	-	-	-	-	-	-
12. KERSANA	-	-	-	-	-	-
13. BULAKAMBA	-	-	-	-	-	-
14. WANASARI	-	-	-	-	-	-
15. SONGGOM	-	-	-	-	-	-
16. JATIBARANG	-	-	-	-	-	-
17. BREBES	-	-	-	-	-	-
JUMLAH	3	50	26	79	10,28	205,60
2007	3	62	28	93	13,27	214,03
2006	4	79	29	112	15,68	198,48

Sumber/Source : Dinas Kehutanan dan Perkebunan Kab. Brebes

Tabel/ Table 5.4.6

**Luas dan Produksi Teh Perkebunan Rakyat
Di Kabupaten Brebes Tahun 2008**
*Harvested Area, Production and Yield Rate of Tea Public Plantation
In Brebes Regency 2008*

Kecamatan	Luas Areal (Ha)				Produksi	
	TBM	TM	T/R	Jumlah	Produksi (ton)	Rata-rata (kg/Ha)
(1)	(2)	(3)	(4)	(5)	(6)	(7)
01. S A L E M	-	-	-	-	-	-
02. BANTARKAWUNG	-	-	-	-	-	-
03. BUMIAYU	-	-	-	-	-	-
04. PAGUYANGAN	9	41	19	69	21,83	532,44
05. SIRAMPOG	10	29	-	39	12,03	414,83
06. TONJONG	-	-	-	-	-	-
07. LARANGAN	-	-	-	-	-	-
08. KETANGGUNGAN	-	-	-	-	-	-
09. BANJARHARJO	-	-	-	-	-	-
10. LOSARI	-	-	-	-	-	-
11. TANJUNG	-	-	-	-	-	-
12. KERSANA	-	-	-	-	-	-
13. BULAKAMBA	-	-	-	-	-	-
14. WANASARI	-	-	-	-	-	-
15. SONGGOM	-	-	-	-	-	-
16. JATIBARANG	-	-	-	-	-	-
17. BREBES	-	-	-	-	-	-
JUMLAH	19	70	19	108	33,86	414,83
2007	24	73	16	113	40,20	550,68
2006	12	74	25	111	37,28	503,78
2005	29	83	56	168	38,38	462,41

Sumber/Source : Dinas Kehutanan dan Perkebunan Kab. Brebes

Tabel/ Table 5.4.7

**Luas dan Produksi Tebu Perkebunan Rakyat
Di Kabupaten Brebes Tahun 2008**
*Harvested Area, Production and Yield Rate of Sugar Cane Public Plantation
In Brebes Regency 2008*

Kecamatan	Luas Areal (Ha)				Produksi	
	TBM	TM	T/R	Jumlah	Produksi (ton)	Rata-rata (ton/Ha)
(1)	(2)	(3)	(4)	(5)	(6)	(7)
01. S A L E M	-	-	-	-	-	-
02. BANTARKAWUNG	-	-	-	-	-	-
03. BUMIAYU	-	-	-	-	-	-
04. PAGUYANGAN	-	-	-	-	-	-
05. SIRAMPOG	-	-	-	-	-	-
06. TONJONG	-	-	-	-	-	-
07. LARANGAN	-	-	-	-	-	-
08. KETANGGUNGAN	-	-	-	-	-	-
09. BANJARHARJO	-	-	-	-	-	-
10. LOSARI	-	-	-	-	-	-
11. TANJUNG	-	-	-	-	-	-
12. KERSANA	-	-	-	-	-	-
13. BULAKAMBA	-	-	-	-	-	-
14. WANASARI	-	-	-	-	-	-
15. SONGGOM	-	-	-	-	-	-
16. JATIBARANG	-	-	-	-	-	-
17. BREBES	-	-	-	-	-	-
JUMLAH	2.906	3.961	-	6.867	21.889	55,27
2007	3.641	3.623	-	7.323	17.323	4,78
2006	-	4.073	-	4.073	263.462	64,68
2005	-	3.617	-	3.617	203.511	56,27

Sumber/Source : Dinas Kehutanan dan Perkebunan Kab. Brebes
Catatan/Note : Data per kecamatan tidak tersedia

Tabel/ Table 5.4.8

**Luas dan Produksi Kakao/Coklat Perkebunan Rakyat
Di Kabupaten Brebes Tahun 2008**
*Harvested Area, Production and Yield Rate of Cacao Public Plantation
In Brebes Regency 2008*

Kecamatan	Luas Areal (Ha)				Produksi	
	TBM	TM	T/R	Jumlah	Produksi (kg)	Rata-rata (kg/Ha)
(1)	(2)	(3)	(4)	(5)	(6)	(7)
01. S A L E M	-	6	-	6	870,00	145,00
02. BANTARKAWUNG	-	-	-	-	-	-
03. BUMIAYU	-	-	-	-	-	-
04. PAGUYANGAN	-	-	-	-	-	-
05. SIRAMPOG	-	-	-	-	-	-
06. TONJONG	-	-	-	-	-	-
07. LARANGAN	-	-	-	-	-	-
08. KETANGGUNGAN	-	-	-	-	-	-
09. BANJARHARJO	-	-	-	-	-	-
10. LOSARI	-	-	-	-	-	-
11. TANJUNG	-	-	-	-	-	-
12. KERSANA	-	-	-	-	-	-
13. BULAKAMBA	-	-	-	-	-	-
14. WANASARI	-	-	-	-	-	-
15. SONGGOM	-	-	-	-	-	-
16. JATIBARANG	-	-	-	-	-	-
17. BREBES	-	-	-	-	-	-
JUMLAH	0	6	0	6	870,00	145,00
2007	0	6	0	6	1.415,00	235,83
2006	3	8	1	12	2.080,00	260,00
2005	1	12	0	13	3.120,00	260,00

Sumber/Source : Dinas Kehutanan dan Perkebunan Kab. Brebes

Tabel/ Table 5.4.9**Luas dan Produksi Kapulogo Perkebunan Rakyat
Di Kabupaten Brebes Tahun 2008***Harvested Area, Production and Yield Rate of Cardamom Public Plantation
In Brebes Regency 2008*

Kecamatan	Luas Areal (Ha)				Produksi	
	TBM	TM	T/R	Jumlah	Produksi (kg)	Rata-rata (kg/Ha)
(1)	(2)	(3)	(4)	(5)	(6)	(7)
01. S A L E M	1	11	6	18	9.880	898,18
02. BANTARKAWUNG	2	24	7	33	8.450	352,08
03. BUMIAYU	2	12	5	19	7.020	585,00
04. PAGUYANGAN	1	17	4	22	9.450	555,88
05. SIRAMPOG	-	11	6	17	5.490	499,09
06. TONJONG	-	-	-	-	-	-
07. LARANGAN	-	-	-	-	-	-
08. KETANGGUNGAN	-	-	-	-	-	-
09. BANJARHARJO	-	-	-	-	-	-
10. LOSARI	-	-	-	-	-	-
11. TANJUNG	-	-	-	-	-	-
12. KERSANA	-	-	-	-	-	-
13. BULAKAMBA	-	-	-	-	-	-
14. WANASARI	-	-	-	-	-	-
15. SONGGOM	-	-	-	-	-	-
16. JATIBARANG	-	-	-	-	-	-
17. BREBES	-	-	-	-	-	-
JUMLAH	6	75	28	109	40.290	537,20
2007	7	111	36	154	61.049	549,99
2006	7	117	36	160	70.699	604,26
2005	7	129	76	211	80.550	624,42

Sumber/Source : Dinas Kehutanan dan Perkebunan Kab. Brebes

Table 5.4.10

**Luas dan Produksi Aren Perkebunan Rakyat
Di Kabupaten Brebes Tahun 2008**
*Harvested Area, Production and Yield Rate of Aren Public Plantation
In Brebes Regency 2008*

Kecamatan	Luas Areal (Ha)				Produksi	
	TBM	TM	T/R	Jumlah	Produksi (kg)	Rata-rata (kg/Ha)
(1)	(2)	(3)	(4)	(5)	(6)	(7)
01. S A L E M	1	28	-	29	10.900	389,29
02. BANTARKAWUNG	1	38	10	49	21.180	557,37
03. BUMIAYU	-	-	-	-	-	-
04. PAGUYANGAN	-	-	-	-	-	-
05. SIRAMPOG	-	-	-	-	-	-
06. TONJONG	-	-	-	-	-	-
07. LARANGAN	-	-	-	-	-	-
08. KETANGGUNGAN	-	-	-	-	-	-
09. BANJARHARJO	4	11	5	20	1.300	118,18
10. LOSARI	-	-	-	-	-	-
11. TANJUNG	-	-	-	-	-	-
12. KERSANA	-	-	-	-	-	-
13. BULAKAMBA	-	-	-	-	-	-
14. WANASARI	-	-	-	-	-	-
15. SONGGOM	-	-	-	-	-	-
16. JATIBARANG	-	-	-	-	-	-
17. BREBES	-	-	-	-	-	-
JUMLAH	6	77	15	98	33.380	433,51
2007	17	92	13	122	41.590	452,07
2006	27	82	13	122	41.915	511,16
2005	2	82	13	97	41.825	510,06

Sumber/Source : Dinas Kehutanan dan Perkebunan Kab. Brebes

Tabel/ Table 5.4.11

**Luas dan Produksi Kopi Arabika Perkebunan Rakyat
Di Kabupaten Brebes Tahun 2008**

*Harvested Area, Production and Yield Rate of Arabica Coffee Public Plantation
In Brebes Regency 2008*

Kecamatan	Luas Areal (Ha)				Produksi	
	TBM	TM	T/R	Jumlah	Produksi (kg)	Rata-rata (kg/Ha)
(1)	(2)	(3)	(4)	(5)	(6)	(7)
01. S A L E M	-	-	-	-	-	-
02. BANTARKAWUNG	-	-	-	-	-	-
03. BUMIAYU	-	-	-	-	-	-
04. PAGUYANGAN	15	25	1	41	6.620	264,80
05. SIRAMPOG	29	36	-	65	10.650	295,83
06. TONJONG	-	-	-	-	-	-
07. LARANGAN	-	-	-	-	-	-
08. KETANGGUNGAN	-	-	-	-	-	-
09. BANJARHARJO	-	-	-	-	-	-
10. LOSARI	-	-	-	-	-	-
11. TANJUNG	-	-	-	-	-	-
12. KERSANA	-	-	-	-	-	-
13. BULAKAMBA	-	-	-	-	-	-
14. WANASARI	-	-	-	-	-	-
15. SONGGOM	-	-	-	-	-	-
16. JATIBARANG	-	-	-	-	-	-
17. BREBES	-	-	-	-	-	-
JUMLAH	44	61	1	106	17.270	283,11
2007	44	61	1	106	16.280	266,89
2006	44	61	1	106	16.622	272,49
2005	107	75	5	187	20.450	272,67

Sumber/Source : Dinas Kehutanan dan Perkebunan Kab. Brebes

Tabel/ Table 5.4.12

**Luas dan Produksi Kopi Robusta Perkebunan Rakyat
Di Kabupaten Brebes Tahun 2008**

*Harvested Area, Production and Yield Rate of Robusta Coffee Public Plantation
In Brebes Regency 2008*

Kecamatan	Luas Areal (Ha)				Produksi	
	TBM	TM	T/R	Jumlah	Produksi (kg)	Rata-rata (kg/Ha)
(1)	(2)	(3)	(4)	(5)	(6)	(7)
01. S A L E M	1	14	-	15	9.620	687,14
02. BANTARKAWUNG	2	12	-	14	6.950	579,17
03. BUMIAYU	1	6	-	7	3.100	516,67
04. PAGUYANGAN	3	8	-	11	5.520	690,00
05. SIRAMPOG	2	17	-	19	12.620	742,35
06. TONJONG	5	12	-	17	5.690	474,17
07. LARANGAN	-	-	-	-	-	-
08. KETANGGUNGAN	-	-	-	-	-	-
09. BANJARHARJO	4	4	-	8	1.160	290,00
10. LOSARI	-	-	-	-	-	-
11. TANJUNG	-	-	-	-	-	-
12. KERSANA	-	-	-	-	-	-
13. BULAKAMBA	-	-	-	-	-	-
14. WANASARI	-	-	-	-	-	-
15. SONGGOM	-	-	-	-	-	-
16. JATIBARANG	-	-	-	-	-	-
17. BREBES	-	-	-	-	-	-
JUMLAH	18	73	-	91	44.660	611,78
2007	19	75	-	94	49.425	659,00
2006	3	78	-	81	52.080	667,69
2005	3	78	-	81	52.080	667,69

Sumber/Source : Dinas Kehutanan dan Perkebunan Kab. Brebes

Tabel/ Table 5.4.13

**Luas dan Produksi Nilam Perkebunan Rakyat
Di Kabupaten Brebes Tahun 2008**
*Harvested Area, Production and Yield Rate of Patchouli Public Plantation
In Brebes Regency 2008*

Kecamatan	Luas Areal (Ha)				Produksi	
	TBM	TM	T/R	Jumlah	Produksi (kg)	Rata-rata (kg/Ha)
(1)	(2)	(3)	(4)	(5)	(6)	(7)
01. S A L E M	5,20	48,45	-	53,65	220.440	4.549,85
02. BANTARKAWUNG	-	4,20	-	4,20	18.900	4.500,00
03. BUMIAYU	-	12,00	-	12,00	36.000	3.000,00
04. PAGUYANGAN	-	12,00	-	12,00	41.450	3.454,17
05. SIRAMPOG	-	-	-	-	-	-
06. TONJONG	-	-	-	-	-	-
07. LARANGAN	-	-	-	-	-	-
08. KETANGGUNGAN	-	-	-	-	-	-
09. BANJARHARJO	-	-	-	-	-	-
10. LOSARI	-	-	-	-	-	-
11. TANJUNG	-	-	-	-	-	-
12. KERSANA	-	-	-	-	-	-
13. BULAKAMBA	-	-	-	-	-	-
14. WANASARI	-	-	-	-	-	-
15. SONGGOM	-	-	-	-	-	-
16. JATIBARANG	-	-	-	-	-	-
17. BREBES	-	-	-	-	-	-
JUMLAH	5,20	76,65	-	81,85	316.790	4.132,94
2007	358,00	227,00	-	585,00	785.040	3.458,33
2006	220,00	220,00	769	1.209,00	769.000	3.495,45
2005	117,00	117,00	-	234,00	351.000	3.000,00

Sumber/Source : Dinas Kehutanan dan Perkebunan Kab. Brebes

Tabel/ Table 5.5.1
Populasi Ternak Di Kabupaten Brebes Tahun 2008
Livestock Population in Brebes Regency 2008

Kecamatan <i>Districts</i>	Kudal Horse (Ekor)	Sapi/ Cow (Ekor)	Kerbaul Buffalo (Ekor)
(1)	(2)	(3)	(4)
01. S A L E M	0	706	1.610
02. BANTARKAWUNG	15	5.094	2.478
03. BUMIAYU	65	390	970
04. PAGUYANGAN	7	945	451
05. SIRAMPOG	2	242	365
06. TONJONG	25	142	340
07. LARANGAN	13	2.041	538
08. KETANGGUNGAN	131	5.011	312
09. BANJARHARJO	10	3.136	363
10. LOSARI	45	51	55
11. TANJUNG	0	27	7
12. KERSANA	4	23	48
13. BULAKAMBA	18	21	33
14. WANASARI	48	47	72
15. SONGGOM	13	0	316
16. JATIBARANG	16	0	72
17. BREBES	5	39	343
JUMLAH	417	17.915	8.373
2007	386	18.110	8.473
2006	404	18.847	9.827
2005	605	18.838	13.504

Sumber/ Source : Dinas Peternakan Kabupaten Brebes

Tabel/ Table 5.5.1
(Lanjutan/ Continued)

Kecamatan <i>Districts</i>	Kambing/ <i>Goat</i> (Ekor)	Domba/ <i>Sheep</i> (Ekor)	Babi/ <i>Pig</i> (Ekor)
(1)	(5)	(6)	(7)
01. SALEM	5.211	5.228	-
02. BANTARKAWUNG	32.434	6.263	-
03. BUMIAYU	6.329	2.761	-
04. PAGUYANGAN	18.322	13.995	-
05. SIRAMPOG	2.512	7.914	-
06. TONJONG	13.039	1.979	-
07. LARANGAN	627	9.446	-
08. KETANGGUNGAN	7.465	4.463	-
09. BANJARHARJO	3.585	6.667	-
10. LOSARI	104	7.830	-
11. TANJUNG	37	11.249	-
12. KERSANA	8	5.721	-
13. BULAKAMBA	2.989	17.031	-
14. WANASARI	1.919	20.627	-
15. SONGGOM	1.245	6.749	-
16. JATIBARANG	224	4.810	-
17. BREBES	4.477	8.782	-
JUMLAH	100.527	141.515	-
2007	118.384	166.587	-
2006	130.123	193.348	-
2005	176.139	199.068	-

Sumber/ *Source* : Dinas Peternakan Kabupaten Brebes

Tabel/ Table 5.5.2
Populasi Unggas Di Kabupaten Brebes Tahun 2008
Poultry Population in Brebes Regency 2008

Kecamatan <i>Districts</i>	Ayam Ras Petelur <i>Layer Chicken</i>	Ayam Ras Pedaging <i>Broiler Chicken</i>	Ayam Kampung <i>Native Chicken</i>	Itik <i>Ducks</i>
(1)	(2)	(3)	(4)	(5)
01. S A L E M	-	-	146.745	28.400
02. BANTARKAWUNG	38.000	68.000	156.643	6.700
03. BUMIAYU	82.500	23.415	225.840	20.800
04. PAGUYANGAN	1.061.000	46.000	134.298	15.680
05. SIRAMPOG	25.320	8.600	30.479	10.560
06. TONJONG	44.460	1.250	215.364	25.200
07. LARANGAN	-	-	230.596	9.364
08. KETANGGUNGAN	-	1781	220.626	34.950
09. BANJARHARJO	-	143.700	141.559	3.232
10. LOSARI	5.400	56.000	60.750	26.750
11. TANJUNG	-	288.000	91.251	8.420
12. KERSANA	-	63.130	167.738	20.264
13. BULAKAMBA	-	115.012	208.253	75.123
14. WANASARI	25.200	67.800	163.395	58.940
15. SONGGOM	1.200	-	104.237	5.679
16. JATIBARANG	-	150.100	136.717	20.145
17. BREBES	-	167.000	143.785	109.497
JUMLAH	1.283.080	1.199.788	2.578.276	479.704
2007	1.282.955	667.100	2.950.330	509.882
2006	1.264.837	720.800	3.174.515	612.089
2005	1.230.563	789.000	3.466.494	889.372

Sumber/ *Source* : Dinas Peternakan Kabupaten Brebes

Tabel/ Table 5.5.3
Pemotongan Ternak Di Kabupaten Brebes Tahun 2008
Cutlle Slaughtered in Brebes Regency 2008

Bulan <i>Months</i>	Kudal/Horse (Ekor)	Sapi/Cow (Ekor)	Kerbau/ Buffalo (Ekor)
(1)	(2)	(3)	(4)
01. Januari	-	116	46
02. Pebruari	-	120	35
03. Maret	-	185	50
04. April	-	167	33
05. Mei	-	171	24
06. Juni	-	198	19
07. Juli	-	175	60
08. Agustus	-	167	57
09. September	-	272	86
10. Oktober	-	195	81
11. Nopember	-	59	40
12. Desember	-	828	62
JUMLAH	-	2.653	593
2007	-	2.325	696
2006	-	3.675	1.178
2005	-	2.901	986

Sumber/Source : Dinas Peternakan Kabupaten Brebes

Tabel/ Table 5.5.3
(Lanjutan/ Continued)

Bulan <i>Months</i>	Kambing/ <i>Goat</i> (Ekor)	Domba/ <i>Sheep</i> (Ekor)	Babi/ <i>Pig</i> (Ekor)
(1)	(5)	(6)	(7)
01. Januari	481	1.680	-
02. Pebruari	216	1.792	-
03. Maret	323	3.584	-
04. April	450	3.423	-
05. Mei	503	2.579	-
06. Juni	524	2.526	-
07. Juli	599	2.199	-
08. Agustus	728	2.689	-
09. September	1294	2.849	-
10. Oktober	613	2.494	-
11. Nopember	366	1.841	-
12. Desember	2.188	10.947	-
JUMLAH	8.285	38.603	-
2007	9.916	26.125	-
2006	9.462	47.542	-
2005	9.912	43.985	-

Sumber/ *Source* : Dinas Peternakan Kabupaten Brebes

Tabel/ Table 5.5.4
Banyaknya Ternak Yang Dipotong di Luar RPH
Di Kabupaten Brebes Tahun 2008
Number of Livestock That Slaughtered Out of RPH
In Brebes Regency 2008

Kecamatan <i>Districts</i>	Kudal/ <i>Horse</i> (Ekor)	Sapi/ <i>Cow</i> (Ekor)	Kerbau/ <i>Buffalo</i> (Ekor)
(1)	(2)	(3)	(4)
01. S A L E M	-	18	-
02. BANTARKAWUNG	-	79	-
03. BUMIAYU	-	140	-
04. PAGUYANGAN	-	32	-
05. SIRAMPOG	-	156	10
06. TONJONG	-	8	1
07. LARANGAN	-	20	1
08. KETANGGUNGAN	-	50	2
09. BANJARHARJO	-	19	-
10. LOSARI	-	23	-
11. TANJUNG	-	3	-
12. KERSANA	-	22	-
13. BULAKAMBA	-	-	-
14. WANASARI	-	9	2
15. SONGGOM	-	5	-
16. JATIBARANG	-	10	7
17. BREBES	-	140	1
JUMLAH	-	734	24
2007	-	491	34
2006	-	1.479	207

Sumber/*Source* : Dinas Peternakan Kabupaten Brebes

Tabel/ Table 5.5.4
(Lanjutan/ Continued)

Kecamatan <i>Districts</i>	Kambing/ <i>Goat</i> (Ekor)	Domba/ <i>Sheep</i> (Ekor)	Babi/ <i>Pig</i> (Ekor)
(1)	(5)	(6)	(7)
01. S A L E M	-	434	-
02. BANTARKAWUNG	769	98	-
03. BUMIAYU	77	216	-
04. PAGUYANGAN	80	398	-
05. SIRAMPOG	28	392	-
06. TONJONG	621	663	-
07. LARANGAN	186	1.295	-
08. KETANGGUNGAN	3	1170	-
09. BANJARHARJO	132	468	-
10. LOSARI	-	722	-
11. TANJUNG	-	461	-
12. KERSANA	-	1.066	-
13. BULAKAMBA	-	511	-
14. WANASARI	84	504	-
15. SONGGOM	-	766	-
16. JATIBARANG	70	670	-
17. BREBES	505	1.495	-
JUMLAH	2.555	11.329	-
2007	5.001	13.828	-
2006	4.854	17.060	-

Sumber/ *Source* : Dinas Peternakan Kabupaten Brebes

Tabel/ Table 5.5.5**Banyaknya Produksi Daging Ternak Besar dan Ternak Kecil
Di Kabupaten Brebes Tahun 2008***Production of Large and Small Livestock-Meat in Brebes Regency 2008*

Bulan <i>Months</i>	Kudal/ <i>Horse</i> (Kg)	Sapi/ <i>Cow</i> (Kg)	Kerbau/ <i>Buffalo</i> (Kg)
(1)	(2)	(3)	(4)
01. Januari	-	40.368	17.250
02. Pebruari	-	41.760	13.125
03. Maret	-	64.380	18.750
04. April	-	61.138	12.375
05. Mei	-	68.916	9.000
06. Juni	-	73.184	7.125
07. Juli	-	64.980	22.500
08. Agustus	-	61.296	21.375
09. September	-	100.956	32.250
10. Oktober	-	70.464	30.375
11. Nopember	-	24.407	15.000
12. Desember	-	761.819	23.250
JUMLAH	-	1.433.668	222.375
2007	-	563.769	174.600
2006	-	704.711	253.250
2005	-	517.313	228.500

Sumber/*Source* : Dinas Peternakan Kabupaten Brebes

Tabel/ Table 5.5.5
(Lanjutan/ Continued)

Bulan <i>Months</i>	Kambing/ <i>Goat</i> (Kg)	Domba/ <i>Sheep</i> (Kg)	Babi/ <i>Pig</i> (Kg)
(1)	(5)	(6)	(7)
01. Januari	13.564	47.376	-
02. Pebruari	6.091	50.534	-
03. Maret	9.109	101.069	-
04. April	12.690	99.264	-
05. Mei	14.185	72.728	-
06. Juni	14.608	57.979	-
07. Juli	16.694	62.012	-
08. Agustus	20.530	75.830	-
09. September	36.491	80.285	-
10. Oktober	25.324	70.331	-
11. Nopember	10.321	51.916	-
12. Desember	61.927	312.005	-
JUMLAH	241.534	1.081.329	-
2007	138.900	600.353	-
2006	127.539	811.781	-
2005	119.079	719.017	-

Sumber/ *Source* : Dinas Peternakan Kabupaten Brebes

Tabel/ Table 5.5.6
Banyaknya Produksi Daging Temak Unggas
Di Kabupaten Brebes Tahun 2008
Production of Meat-Poultry in Brebes Regency 2008

Kecamatan	Produksi Daging (Kg)		
	Ayam Ras	Ayam Kampung	Itik
(1)	(2)	(3)	(4)
01. SALEM	32.208	33.522	14.374
02. BANTARKAWUNG	150.232	156.364	4.742
03. BUMIAYU	84.879	88.344	10.673
04. PAGUYANGAN	75.595	78.680	8.726
05. SIRAMPOG	25.171	26.198	5.858
06. TONJONG	65.007	67.660	13.126
07. LARANGAN	50.623	52.690	6.040
08. KETANGGUNGAN	51.141	53.229	18.058
09. BANJARHARJO	120.957	125.894	3.336
10. LOSARI	175.063	182.208	13.608
11. TANJUNG	189.155	196.876	5.289
12. KERSANA	161.936	168.545	10.667
13. BULAKAMBA	361.976	376.753	46.147
14. WANASARI	146.712	152.700	34.145
15. SONGGOM	72.045	74.986	5.578
16. JATIBARANG	383.460	399.112	10.485
17. BREBES	424.318	441.637	62.575
JUMLAH	2.570.478	2.675.398	273.427
2007	4.450.374	2.941.110	338.304
2006	4.566.810	4.588.456	412.572
2005	6.937.899	3.777.438	474.480

Sumber/Source : Dinas Peternakan Kabupaten Brebes

Tabel/ Table 5.5.7
Banyaknya Produksi Telur Ternak Unggas
Di Kabupaten Brebes Tahun 2008
Production of Egg-Poultry in Brebes Regency 2008

Kecamatan	Produksi Telur (Butir)		
	Ayam Ras	Itik	Jumlah
(1)	(2)	(3)	(4)
01. SALEM	-	2.575.164	2.575.164
02. BANTARKAWUNG	5.794.121	828.131	6.622.252
03. BUMIAYU	11.832.605	2.329.050	14.161.655
04. PAGUYANGAN	159.730.594	1.879.212	161.609.806
05. SIRAMPOG	4.349.526	1.252.486	5.602.012
06. TONJONG	6.006.883	2.846.386	8.853.269
07. LARANGAN	-	1.339.087	1.339.087
08. KETANGGUNGAN	-	3.965.134	3.965.134
09. BANJARHARJO	-	471.975	471.975
10. LOSARI	816.741	3.084.126	3.900.867
11. TANJUNG	-	1.712.160	1.712.160
12. KERSANA	-	2.317.305	2.317.305
13. BULAKAMBA	-	10.040.066	10.040.066
14. WANASARI	3.799.177	6.469.429	10.268.606
15. SONGGOM	204.441	632.708	837.149
16. JATIBARANG	-	2.298.250	2.298.250
17. BREBES	-	13.836.178	13.836.178
JUMLAH	192.534.088	57.876.847	250.410.935
2007	191.215.980	46.723.733	237.939.713
2006	191.233.070	78.091.530	269.324.600

Sumber/Source : Dinas Peternakan Kabupaten Brebes

Tabel/ Table 5.5.8
Banyaknya Produksi Susu Menurut Kecamatan
Di Kabupaten Brebes Tahun 2008
Production of Milk in Brebes Regency 2008

Kecamatan	Produksi Susu (Liter)		
	Sapi	Kambing	Jumlah
(1)	(2)	(3)	(4)
01. S A L E M	-	-	-
02. BANTARKAWUNG	-	-	-
03. BUMIAYU	-	-	-
04. PAGUYANGAN	-	-	-
05. SIRAMPOG	-	-	-
06. TONJONG	-	-	-
07. LARANGAN	-	-	-
08. KETANGGUNGAN	-	-	-
09. BANJARHARJO	-	-	-
10. LOSARI	-	-	-
11. TANJUNG	-	-	-
12. KERSANA	-	-	-
13. BULAKAMBA	-	-	-
14. WANASARI	2.158	-	2.158
15. SONGGOM	-	-	-
16. JATIBARANG	-	-	-
17. BREBES	740	-	740
JUMLAH	2.898	-	2.898
2007	6.650	-	6.650
2006	20.353	-	20.353
2005	22.853	-	22.853

Sumber/ Source : Dinas Peternakan Kabupaten Brebes

Tabel/ Table 5.6.1

**Banyaknya Produksi dan Nilai Produksi Perikanan Laut
Menurut Bulan Di Kabupaten Brebes Tahun 2008**
Production and value of Marine Fishery by month in Brebes Regency 2008

BULAN	Banyaknya Produksi (Kg)	Nilai Produksi (Ribu Rupiah)
(1)	(2)	(3)
01. JANUARI	188.103	215.711
02. PEBRUARI	92.621	100.271
03. MARET	188.100	543.089
04. APRIL	275.138	329.663
05. MEI	311.149	428.084
06. JUNI	254.043	472.450
07. JULI	214.124	520.911
08. AGUSTUS	158.336	271.555
09. SEPTEMBER	121.625	222.314
10. OKTOBER	96.021	310.631
11. NOPEMBER	175.324	378.183
12. DESEMBER	244.086	309.696
JUMLAH	2.318.670	4.102.559
2007	1.152.212	2.997.988
2006	1.468.788	3.000.350
2005	2.205.072	3.426.731

Sumber/ Source : Dinas Kelautan dan Perikanan Kab. Brebes

Tabel/ Table 5.6.2
Banyaknya Produksi dan Nilai Produksi Perikanan Laut
Menurut Tempat Pelelangan Ikan Di Kabupaten Brebes Tahun 2008
Production and value of Marine Fishery by Fish Auction Place
in Brebes Regency 2008

Tempat Pelelangan Ikan (1)	Banyaknya Produksi (Kg) (2)	Nilai Produksi (Ribu Rupiah) (3)
01. SAWOJAJAR	9.004	18.008
02. PULOLAMPES	110.328	210.703
03. KLUWUT	1.206.050	1.558.445
04. PENGARADAN	16.051	266.367
05. KRAKAHAN	21.674	351.857
06. KALIGANGSA	-	-
07. KALIWLINGI	817	7890
08. PRAPAG KIDUL	954.747	1.689.289
JUMLAH	2.318.671	4.102.559
2007	1.152.212	2.997.988
2006	1.468.788	3.000.350
2005	2.205.072	3.426.731

Sumber/ Source : Dinas Kelautan dan Perikanan Kab. Brebes

Tabel/ Table 5.6.3
Banyaknya Produksi dan Nilai Produksi Perikanan Laut
Menurut Jenis Ikan Di Kabupaten Brebes Tahun 2008
Production and value of Marine Fishery by Kind of Fish
in Brebes Regency 2008

Jenis Ikan	Banyaknya Produksi (Kg)	Nilai Produksi (Ribu Rupiah)
(1)	(2)	(3)
01. PETEK/PEPEREK	1.942.522	2.308.343
02. TERI	87.829	1.097.879
03. EKOR KUNING/KUNIRAN	61.047	151.649
04. SRIDING	55.228	201.682
05. PARI/PEH	23.171	104.576
06. KAKAP/BELOSO	23.545	84.789
07. TEMBANG	57.841	46.880
08. BILIS	24.322	46.092
09. RAJUNGAN	-	-
10. LEMURU	289	723
11. LAINNYA	42.877	59.947
JUMLAH	2.318.671	4.102.559
2007	1.152.212	2.987.988
2006	1.468.788	3.000.350
2005	2.205.072	3.426.731

Sumber/ Source : Dinas Kelautan dan Perikanan Kab. Brebes

Tabel/ Table 5.6.4

**Luas dan Produksi Perikanan Tambak Menurut Kecamatan
Di Kabupaten Brebes Tahun 2008**
Production and Value of Brackfish Water Pond in Brebes Regency 2008

Kecamatan	Luas (Ha)	Banyaknya Produksi (Kg)
(1)	(2)	(3)
01. S A L E M	-	-
02. BANTARKAWUNG	-	-
03. BUMIAYU	-	-
04. PAGUYANGAN	-	-
05. SIRAMPOG	-	-
06. TONJONG	-	-
07. LARANGAN	-	-
08. KETANGGUNGAN	-	-
09. BANJARHARJO	-	-
10. LOSARI	1.867,32	1.851.092
11. TANJUNG	2.885,37	1.304.626
12. KERSANA	-	-
13. BULAKAMBA	1.367,85	9.660.507
14. WANASARI	1.106,20	1.721.201
15. SONGGOM	-	-
16. JATIBARANG	-	-
17. BREBES	2.743,76	13.546.891
JUMLAH	9.970,50	28.084.317
2007	9.970,50	27.398.276
2006	9.970,50	12.429.000

Sumber/ Source : Dinas Kelautan dan Perikanan Kab. Brebes

Tabel/ Table 5.6.5
Luas dan Produksi Perikanan Kolam
Menurut Kecamatan Di Kabupaten Brebes Tahun 2008
Production and Value of Fresh Water Pond in Brebes Regency 2008

Kecamatan	Luas (Ha)	Banyaknya Produksi (Kg)
(1)	(2)	(3)
01. S A L E M	4,77	92.306
02. BANTARKAWUNG	0,19	13.302
03. BUMIAYU	0,09	25.775
04. PAGUYANGAN	1,78	109.613
05. SIRAMPOG	0,12	9.205
06. TONJONG	1,11	19.004
07. LARANGAN	0,66	7.920
08. KETANGGUNGAN	0,19	-
09. BANJARHARJO	1,57	146.705
10. LOSARI	0,39	24.555
11. TANJUNG	0,18	-
12. KERSANA	5,28	11.040
13. BULAKAMBA	1,52	125.994
14. WANASARI	19,76	10.560
15. SONGGOM	12,6	1.512
16. JATIBARANG	49,97	-
17. BREBES	14,21	126.150
JUMLAH	114,39	723.639
2007	114,39	239.677
2006	114,39	162.036
2005	114,39	157.246

Sumber/Source : Dinas Kelautan dan Perikanan Kab. Brebes

Tabel/ Table 5.6.6

**Produksi dan Nilai Produksi Perikanan Waduk
Menurut Bulan Di Kabupaten Brebes Tahun 2008**
Production and Value of Reservoir Water Pond in Brebes Regency 2008

BULAN	Produksi (Kg)	Nilai Produksi (Ribu Rupiah)
(1)	(2)	(3)
01. JANUARI	111.454	1.438.591
02. PEBRUARI	68.922	408.797
03. MARET	59.507	361.722
04. APRIL	44.282	285.597
05. MEI	110.894	717.168
06. JUNI	98.007	657.598
07. JULI	61.544	396.078
08. AGUSTUS	58.443	380.709
09. SEPTEMBER	54.915	365.575
10. OKTOBER	42.742	284.305
11. NOPEMBER	38.220	255.448
12. DESEMBER	24.395	165.498
JUMLAH	773.325	5.717.082
2007	3.249.131	26.417.738
2006	2.065.630	16.795.046
2005	971.937	7.902.542

Sumber/ Source : Dinas Kelautan dan Perikanan Kab. Brebes

Tabel/ Table 5.6.7

**Produksi dan Nilai Produksi Perikanan Sungai
Menurut Bulan Di Kabupaten Brebes Tahun 2008**
Production and Value of River Water Pond in Brebes Regency 2008

BULAN	Banyaknya Produksi (Kg)	Nilai Produksi (Ribu Rupiah)
(1)	(2)	(3)
01. JANUARI	101.703	432.246
02. PEBRUARI	60.291	324.408
03. MARET	56.553	294.840
04. APRIL	47.880	248.871
05. MEI	38.619	201.327
06. JUNI	35.553	183.288
07. JULI	41.475	214.473
08. AGUSTUS	38.094	202.104
09. SEPTEMBER	34.734	178.920
10. OKTOBER	22.470	105.084
11. NOPEMBER	20.076	95.529
12. DESEMBER	12.999	60.984
JUMLAH	510.447	2.542.074
2007	271.268	1.869.274
2006	182.897	1.260.320
2005	142.998	985.381


Sumber/ Source : Dinas Kelautan dan Perikanan Kab. Brebes

Tabel/ Table 5.7.1
Hasil Hutan Non HPH Di Kabupaten Brebes Tahun 2008
Production of Forestry Product in Brebes Regency 2008

Hasil Hutan	Satuan	Produksi
(1)	(2)	(3)
1. Kayu Glondongan/Bulat	M ³	19.134,97
2. Kayu Gergajian	M ³	44,19
3. Kayu Olahan	M ³	-
4. Hasil Hutan Ikutan		
- Rotan	M ³ Ton	-
- Gondorukem	M ³ Ton	7622,47
- Terpentin	M ³ Ton	1376,29
- Damar	M ³ Ton	7175,67
- Kayu Putih	M ³ Ton	-
- Getah Pinus	M ³ Ton	-

Sumber/Source : Perum Perhutani Jawa Tengah, KPH Balapulang dan KPH Pekalongan Barat

INDUSTRI, PERTAMBANGAN, ENERGI DAN PERDAGANGAN



BAB VI INDUSTRI

1. Industri

Menurut Dinas Penanaman Modal, Perindustrian dan Perdagangan Kabupaten Brebes, Industri dikelompokan industri logam, mesin, elektronika dan aneka (LMEA) serta industri kimia agro dan hasil hutan (KAH). Masing-masing dibedakan menjadi industri formal dan non formal, serta digolongkan berdasarkan asset menjadi skala besar, menengah, kecil dan rumah tangga. Jumlah perusahaan industri kecil formal cabang industri Kimia, Agro dan hasil hutan Di Kabupaten Brebes Tahun 2008 sebanyak 637 unit, dan cabang elektronika dan aneka berjumlah 42 unit. Sedangkan perusahaan kecil non formal cabang industri kimia, agro dan hasil hutan sebanyak 3.096 unit, dan cabang elektronika dan aneka sebanyak 509 unit.

CHAPTER VI MANUFACTURE

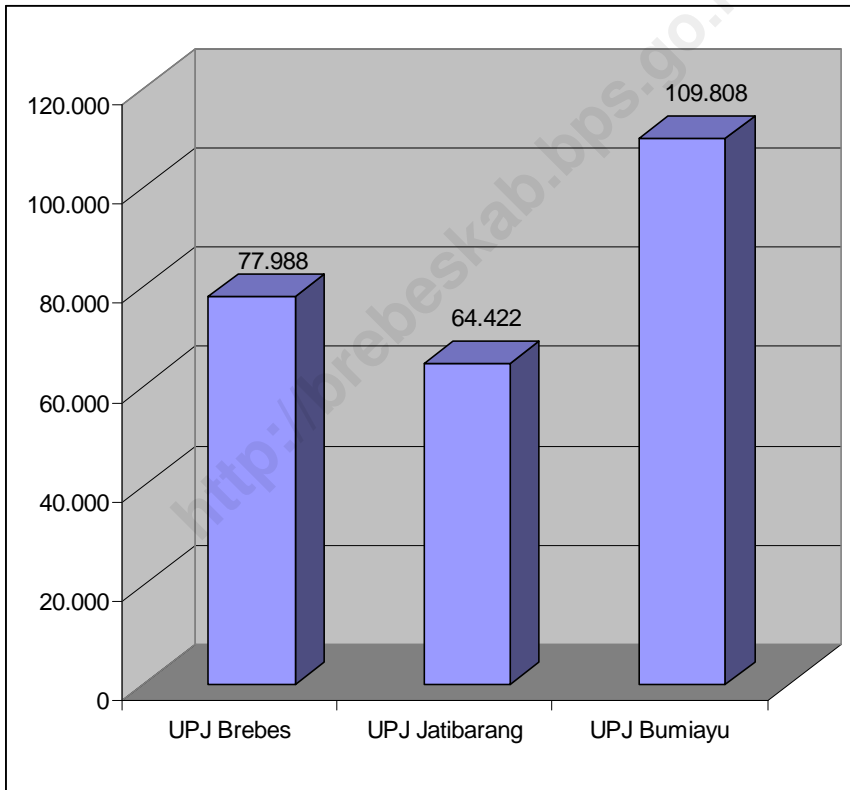
1. Manufacturing

According to Manufacturing, Trading and Capital Investment Service of Brebes Regency , manufacture classified into two groups,there are metal, machine, electronic and other manufactures in one group and chemical , Agro and Forest Production Manufactures in the other group. Each groups is classified again into formal and non Formal manufactures and classified by belongs of their own asset into large, middle , small and household scale manufacturea. Number of group Formal small scale Industries of Metal, Machine, Agro and Forest Product in 2008 is 637 units, and number of groups Formal small scale Industries of Electronic and other is 42 units. While number of groups non Formal small scale industries of Metal, Machine, Agro and Forest Product is 3.096 units and scale industries of electronic and other is 509 units.

Gambar/ Figure 6

**Banyaknya Pelanggan PLN Di Kabupaten Brebes
Tahun 2008**

Number of Consumers PT PLN by PLN Unit in Brebes Regency 2008



<http://brebeskab.bps.go.id>

Tabel/ Table 6.1.1

**Kelompok Industri Kecil Formal Cabang Industri Kimia, Agro,
dan Hasil Hutan Di Kabupaten Brebes Tahun 2008**
*Number of Groups Formal Small Scale Industries of Metal, Machine,
Electronic and Chemical Works in Brebes Regency 2008*

No.	Komoditi <i>Commodity</i>	Jumlah	Jumlah	Bahan	Produksi/ <i>Value</i>		
		Unit Usaha <i>Number Of Esta- blisment</i>	Tenaga Kerja <i>Number Of Em- ployee</i>	Baku / Penolong <i>Raw Materials /Auxiliary (Rp.000)</i>	Satuan <i>Unit</i>	Banyak- nya <i>Number of</i>	Nilai <i>Value (Rp.000)</i>
(1)	(2)	(3)	(4)	(5)	(6)	(7)	(8)
1	Baso daging sapi	1	4	360.000	ton	6,00	45.000,00
2	Jasa penggiling- an daging	3	8	0	ton	60,00	90.000,00
3	Ikan Asin	14	109	8.288.000	ton	1.295,00	10.360.000,00
4	Pindang bandeng	13	46	1.575.000	ton	84,00	2.100.000,00
5	Daging rajungan baku	12	420	4.990.000	ton	97,12	6.124.000,00
6	Pembersihan kacang2an	2	12	560.000	ton	70,00	630.000,00
7	Tepung Tapioka	5	36	2.556.000	ton	900,00	2.880.000,00
8	Tepung Beras (jasa)	9	10	0	ton	122,00	122.000,00
9	Roti / Kue Kering	52	207	4.240.650	ton	282,71	5.654.200,00
10	Kue basah	9	46	1.154.625	ton	272,65	1.539.500,00
11	Soun	13	404	3.526.400	ton	1.160,00	4.640.000,00
12	Mie Basah	5	15	813.200	ton	214,00	1.070.000,00
13	Teh	1	13	80.500	ton	16,00	115.000,00
Sub Jumlah		139	1.330	28.144.375	x	xxx	35.369.700,00

Sumber/ *Source* : Dinas Perindustrian dan Perdagangan Kab. Brebes

Tabel/ Table 6.1.1
(Lanjutan/ Continued)

No.	Komoditi <i>Commodity</i>	Jumlah	Jumlah	Bahan	Produksi/ <i>Value</i>		
		Unit Usaha <i>Number Of Esta- blisment</i>	Tenaga Kerja <i>Number Of Em- ployee</i>	Baku / Penolong <i>Raw Materials /Auxiliary (Rp.000)</i>	Satuan <i>Unit</i>	Banyak- nya <i>Number of</i>	Nilai <i>Value (Rp.000)</i>
(1)	(2)	(3)	(4)	(5)	(6)	(7)	(8)
	Jml hal sebelumnya	139	1.330	28.144.375	x	xxx	35.369.700,00
14	Kecap	6	21	123.376	L	95.000,00	189.810,00
15	Tahu	13	43	353.200	ton	152,80	611.200,00
16	Krupuk aci	21	116	1.330.992	ton	369,72	2.218.320,00
17	Krupuk udang	5	86	3.165.000	ton	825,50	4.230.000,00
18	Krupuk rambak ikan	1	3	17.500	kg	500,00	37.500,00
19	Harum manis	1	2	10.000	kg	1.250,00	18.750,00
20	Es krim	1	3	39.500	kg	3.600,00	54.000,00
21	Bawang goreng	6	36	1.908.750	ton	152,70	2.366.850,00
22	Garam meja	3	15	278.400	ton	376,00	338.400,00
23	Sale pisang	2	14	532.500	ton	71,00	710.000,00
24	Telur asin	23	82	5.311.160	butir	4.618.400,00	6.003.920,00
25	Minuman ringan / limun	49	170	447.117	L	1.987.985,00	795.194,00
26	Air Minum kemasan (AMDK)	1	12	2.025.000	L	11.800.000,00	2.700.000,00
	Sub Jumlah	271	1933	43.686.870	x	xxx	55.643.644,00

Sumber/ *Source* : Dinas Perindustrian dan Perdagangan Kab. Brebes

Tabel/ Table 6.1.1
(Lanjutan/ Continued)

No.	Komoditi <i>Commodity</i>	Jumlah	Jumlah	Bahan	Produksi/ <i>Value</i>		
		Unit Usaha <i>Number Of Esta- blisment</i>	Tenaga Kerja <i>Number Of Em- ployee</i>	Baku / Penolong <i>Raw Materials /Auxiliary (Rp.000)</i>	Satuan <i>Unit</i>	Banyak- nya <i>Number of</i>	Nilai <i>Value</i> (Rp.000)
(1)	(2)	(3)	(4)	(5)	(6)	(7)	(8)
	Jml hal sebelumnya	271	1933	43.686.870	x	xxx	55.643.644,00
27	Rokok Kretek	166	859	270.171	batang	2.845.800,00	450.585,00
28	Sambal saos tomat	2	23	210.000	ton	105,00	283.500,00
29	Pakan ikan	3	78	1.824.000	ton	456,00	2.280.000,00
30	Gula batu	1	3	300	ton	60,00	360.000,00
31	Depot isi ulang air minum	33	33	1.216.250	L	6.950.000,00	1.390.000,00
32	Pengemasan snack	5	10	75.900	ton	4.600,00	101.200.000,00
33	Pembotolan madu	1	2	28.000	botol	2.000,00	46.000,00
34	Balok kayu dan glugu	32	259	25.278.000	M ³	63.195,00	31.597.500,00
35	Moulding dan komp bahan bangunan	66	237	11.805.000	M ³	3.935,00	19.675.000,00
36	Mebeler / Furniture	32	213	7.567.000	set	7.567,00	15.134.000,00
37	Kapal rakyat	3	16	140	unit	7,00	210,00
38	Rebana	6	25	1.472.500	set	15.500,00	1.976.250,00
39	Sanggul	3	13	121.500	buah	23.400,00	162.000,00
40	Keramik hias	2	30	1.425.000	buah	30.000,00	2.175.000,00
41	Minyak nilam	2	16	878.200	kg	8.702,00	1.087.750,00
42	Detergen	4	11	121.500	ton	4.050,00	223.000,00
43	Percetakan / Fotocopy	1	4	6.000	rim	1,50	7.500,00
44	Lem tembok	1	3	540.000	ton	60,00	720.000,00
45	Genteng	1	6	9.000	buah	60.000,00	15.000,00
46	Barang semen	2	30	1.260.000	buah	105.000,00	1.575.000,00
Jumlah		637	3.804	97.795.331	x	xxx	236.001.939,00

Sumber/ *Source* : Dinas Perindustrian dan Perdagangan Kab. Brebes

Tabel/ Table 6.1.2
Kelompok Industri Kecil Formal Elektronika dan Aneka
Di Kabupaten Brebes Tahun 2008
Number of Groups Formal Small Scale Industries of
Electronic Industry In Brebes Regency 2008

No.	Komoditi <i>Commodity</i>	Jumlah	Jumlah	Bahan	Produksi/ <i>Value</i>		
		Unit Usaha <i>Number</i> <i>Of Esta-</i> <i>blisment</i>	Tenaga Kerja <i>Number</i> <i>Of Em-</i> <i>ployee</i>	Baku / Penolong <i>Raw</i> <i>Materials</i> <i>/Auxiliary</i> (Rp.000)	Satuan <i>Unit</i>	Banyak- nya <i>Number</i> <i>of</i>	Nilai <i>Value</i> (Rp.000)
(1)	(2)	(3)	(4)	(5)	(6)	(7)	(8)
1	Pakaian jadi	30	166	8.375.920	stel	246.748	9.869.920
2	Bordir	1	2	28.000	kodi	80	40.000
3	Tali temali	3	23	604.000	ton	212	742.000
4	Batik tulis	2	9	60.500	lembar	1075	75.625
5	Elektronik	6	9	-	unit	3.000	60.000
Jumlah		42	209	9.068.420	x	xxx	10.787.545

Sumber/ *Source* : Dinas Perindustrian dan Perdagangan Kab. Brebes

Tabel/ Table 6.1.3

**Kelompok Industri Kecil Formal Cabang Industri Logam, Mesin,
dan perekayasaan Di Kabupaten Brebes Tahun 2008**
*Number of Groups Formal Small Scale Industries of Metal,
Machine, and Chemical Works in Brebes Regency 2008*

No.	Komoditi <i>Commodity</i>	Jumlah Unit Usaha	Jumlah Tenaga Kerja	Bahan Baku / Penolong Raw Materials /Auxiliary (Rp.000)	Produksi/ <i>Value</i>		
		<i>Number Of Esta- blishment</i>	<i>Number Of Em- ployee</i>		Satuan <i>Unit</i>	Banyak- nya <i>Number of</i>	Nilai <i>Value</i> (Rp.000)
(1)	(2)	(3)	(4)	(5)	(6)	(7)	(8)
1	Teralis pagar besi	45	121	9.550.558	ton	614.391	10.444.647
2	Bubut logam	1	5	15.000	unit	500	25.000
3	Bengkel Mesin Perahu	1	3	15.625	buah	2.500	31.250
4	Bengkel Spd motor	2	5	60.500	unit	330	18.000
5	Bengel mobil	67	322	-	unit	100.855	1.815.390
Jumlah		165	672	9.641.683	x	xxx	18.483.687

Sumber/ *Source* : Dinas Perindustrian dan Perdagangan Kab. Brebes

Tabel/ Table 6.2.1

**Kelompok Industri Kecil Non Formal Cabang Industri Agro
Di Kabupaten Brebes Tahun 2008**
*Number of Groups Non-Formal Small Scale Industries of
Agro Industry in Brebes Regency 2008*

No.	Komoditi <i>Commodity</i>	Jumlah Unit Usaha	Jumlah Tenaga Kerja	Bahan Baku / Penolong	Produksi/ <i>Value</i>		
		<i>Number Of Esta- blishment</i>	<i>Number Of Em- ployee</i>	<i>Raw Materials /Auxiliary (Rp.000)</i>	Satuan <i>Unit</i>	Banyak- nya <i>Number of</i>	Nilai <i>Value</i> (Rp.000)
(1)	(2)	(3)	(4)	(5)	(6)	(7)	(8)
1	Ikan Asin	33	110	5.940.000	ton	1.080	6.480.000
2	Pindang Bandeng	23	60	12.420.000	ton	828	16.560.000
3	Mie basah	1	4	18.000	ton	9	34.500
4	Kue kering / roti	31	70	744.000	ton	148	1.488.000
5	Kue Basah	66	132	2.376.000	ton	475	3.326.400
6	Tepung beras (jasa)	23	23	96.000	ton	483	338.000
7	Tapioka	15	75	2.025.000	ton	900	2.430.000
8	Gula aren	36	72	54.000	ton	54	162.000
9	Gula kelapa	152	354	547.200	ton	365	1.275.750
10	Tempe	1.087	2.416	115.770.189	ton	42.877.848	137.209.113
11	Tahu	79	235	5.247.580	ton	2.046	8.184.000
12	Aneka krupuk	96	249	7.598.400	ton	950	8.548.200
13	Kacang bawang	22	44	660.000	ton	66	990.000
Sub Jumlah		1.664	3.844	153.496.369	x	xxx	187.025.963

Sumber/Source :Perindustrian dan Perdagangan Kab. Brebes

Tabel/ Table 6.2.1
(Lanjutan/ Continued)

No.	Komoditi <i>Commodity</i>	Jumlah	Jumlah	Bahan	Produksi/ <i>Value</i>		
		Unit Usaha <i>Number Of Esta- blisment</i>	Tenaga Kerja <i>Number Of Em- ployee</i>	Baku / Penolong <i>Raw Materials /Auxiliary (Rp.000)</i>	Satuan <i>Unit</i>	Banyak- nya <i>Number of</i>	Nilai <i>Value</i> (Rp.000)
(1)	(2)	(3)	(4)	(5)	(6)	(7)	(8)
	Jml hal sebelumnya	1.664	3.844	153.496.369	x	xxx	187.025.963
14	Emping Mlinjo	48	144	230.400	ton	29	403.200
15	Terasi	27	54	534.460	ton	60	719.280
16	Dodol	48	116	826.000	ton	118	1.416.000
17	Telur Asin	79	225	5.906.400	btr	7.383.000	6.644.700
18	Minuman ringan	9	18	60.750	btl	810.000	162.000
19	Rengginang	64	128	2.240.000	ton	320	3.040.000
20	Kripik Pisang	22	55	380.160	ton	79	633.600
21	Kripik singkong	7	35	302.400	ton	60	483.840
22	Peyek Kacang	16	32	1.296.000	ton	96	1.824.000
23	Ragi tape	5	30	240.000	ton	60	360.000
24	Bawang goreng	6	18	887.500	ton	98	1.170.000
25	Tape singkong	6	17	316.800	ton	53	396.000
26	Opak singkong	46	115	96.600	ton	48	289.800
27	Garam krosok	71	700	1.050.000	ton	10.500	2.100.000
28	Ebi	5	20	337.500	ton	5.625	450.000
29	Ikan asap	9	18	52.920	ton	8	113.400
	Sub Jumlah	2.132	5.569	168.254.259	x	xxx	207.231.783

Sumber/ *Source* : Dinas Perindustrian dan Perdagangan Kab. Brebes

Tabel/ Table 6.2.1
(Lanjutan/ Continued)

No.	Komoditi <i>Commodity</i>	Jumlah	Jumlah	Bahan	Produksi/ <i>Value</i>		
		Unit Usaha <i>Number Of Estab- lishment</i>	Tenaga Kerja <i>Number Of Em- ployee</i>	Baku / Penolong <i>Raw Materials /Auxiliary (Rp.000)</i>	Satuan <i>Unit</i>	Banyak- nya <i>Number of</i>	Nilai <i>Value</i> (Rp.000)
(1)	(2)	(3)	(4)	(5)	(6)	(7)	(8)
	Jml hal sebelumnya	2.132	5.569	168.254.259	x	xxx	207.231.783
30	Moulding dan bahan bangunan	56	168	4.032.000	M3	1.344	6.048.000
31	Mebeler	115	345	1.656.000	set	8.280	4.140.000
32	Anyaman bambu	373	746	563.550	bh	335.700	1.678.500
33	Mainan Anak	19	76	1.781.250	bh	4.750.000	3.562.500
34	Boneka serat goni	40	40	30.000	bh	60.000	60.000
35	Rebana	109	327	18.393.750	set	245.250	24.525.000
36	Percetakan	9	18	270.000	rim	5.400	302.400
37	Gerabah	26	40	65.520	bh	21.840	109.200
38	Batu bata	202	457	1.696.800	bh	33.936.000	5.090.400
39	Genteng	11	22	27.500	bh	550.000	137.500
40	Vulkanisir ban	2	4	24.675	bh	175	28.000
41	Minyak nilam/ cengkeh	2	16	6.000	kg	45	13.500
	Jumlah	3.096	7.828	196.801.304	x	xxx	252.926.783

Sumber/ Source : Dinas Perindustrian dan Perdagangan Kab. Brebes

Tabel/ Table 6.2.2
Kelompok Industri Kecil Non Formal Elektronika dan Aneka
Di Kabupaten Brebes Tahun 2008
Number of Groups Non Formal Small Scale Industries of
Electronic Industry in Brebes Regency 2008

No.	Komoditi <i>Commodity</i>	Jumlah Unit Usaha	Jumlah Tenaga Kerja	Bahan Baku / Penolong <i>Raw Materials /Auxiliary (Rp.000)</i>	Produksi/ <i>Value</i>		
		<i>Number Of Esta- blishment</i>	<i>Number Of Em- ployee</i>		Satuan <i>Unit</i>	Banyak- nya <i>Number of</i>	Nilai <i>Value</i> (Rp.000)
(1)	(2)	(3)	(4)	(5)	(6)	(7)	(8)
1	Service Elektronik	18	18	21.600	unit	8.640	86.400
2	Batik tulis	62	62	186.000	potong	3.720	297.600
3	Tukang Jahit	378	756	680.400	stel	340.200	8.505.000
4	Tali temali	23	330	54.747.000	ton	7.821	62.568.000
5	Deklit/jemuran padi	28	56	2.310.000	lembar	330.000	2.640.000
Jumlah		509	1.222	57.945.000	x	xxx	74.097.000

Sumber/ *Source* : Dinas Perindustrian dan Perdagangan Kab. Brebes

Tabel/ Table 6.2.3

**Kelompok Industri Kecil Non Formal Cabang Industri Logam, Mesin,
dan perekayasaan Di Kabupaten Brebes Tahun 2008**
*Number of Groups Non Formal Small Scale Industries of Metal,
Machine, and Chemical Works in Brebes Regency 2008*

No.	Komoditi <i>Commodity</i>	Jumlah Unit Usaha <i>Number Of Estab- lishment</i>	Jumlah Tenaga Kerja <i>Number Of Em- ployee</i>	Bahan Baku / Penolong <i>Raw Materials /Auxiliary (Rp.000)</i>	Produksi/ <i>Value</i>		
					Satuan <i>Unit</i>	Banyak- nya <i>Number of</i>	Nilai <i>Value (Rp.000)</i>
(1)	(2)	(3)	(4)	(5)	(6)	(7)	(8)
1	Pandai besi	27	135	23.367	bh	148	427.500
2	Perkalengan	3	6	77.760	unit	3.240	129.600
3	Pagar teralis	68	204	6.120.000	ton	1.020	9.180.000
4	Bengkel spd motor	286	572	0	unit	10.295.000	154.425.000
5	Bengkel mobil	41	102	0	unit	1.080	540.000
Jumlah		425	1.019	6.221.127	x	xxx	164.702.100

Sumber/ *Source* : Dinas Perindustrian dan Perdagangan Kab. Brebes

Tabel/ Table 6.3.1
Banyaknya Penerbitan Surat Ijin Usaha Perdagangan
Menurut Bulan dan Pemilikan Di Kab Brebes Tahun 2008
Number of Licenses Trade Published by Month and Owners
In Brebes Regency 2008

Bulan <i>Month</i>	SIUP Baru/ <i>New</i>			Perpanjangan/ <i>Prolongation</i>		
	Pribumi <i>Indigene</i>	Non Pri <i>Non Indegene</i>	Jumlah <i>Total</i>	Pribumi <i>Indigene</i>	Non Pri <i>Non Indegene</i>	Jumlah <i>Total</i>
(1)	(2)	(3)	(4)	(5)	(6)	(7)
Januari	112	-	112	33	-	33
Pebruari	78	-	78	22	-	22
Maret	93	-	93	15	-	15
April	90	-	90	11	-	11
Mei	102	-	102	11	-	11
Juni	98	-	98	16	-	16
Juli	79	-	79	6	-	6
Agustus	70	-	70	5	-	5
September	88	-	88	21	-	21
Oktober	51	-	51	7	-	7
Nopember	79	-	79	10	-	10
Desember	68	-	68	15	-	15
<i>Jumlah/ Total</i>	1.008		1.008	172		172
2007	1.011	-	1.011	91	-	91
2006	778	-	778	314	-	314

Sumber/*Source* : Dinas Perindustrian dan Perdagangan Kab. Brebes

Tabel/ Table 6.3.2

**Penerbitan Tanda Daftar Perusahaan (TDP) Pembaharuan
Berdasarkan UU No. 3 Tahun 1982 Di Kabupaten Brebes Tahun 2008**
*Renewal of TDP based on UU No. 3 of 1982
in Brebes Regency 2008*

Bulan <i>Month</i>	Bentuk Badan Hukum/ <i>Legal Entity</i>					Perorangan	Jumlah <i>Total</i>
	PT	KOP	CV	FA	Lainnya		
(1)	(2)	(3)	(4)	(5)	(6)	(7)	(8)
Januari	-	2	8	-	-	32	42
Pebruari	-	-	4	-	5	20	29
Maret	1	1	5	-	-	22	29
April	-	1	16	-	-	12	29
Mei	-	-	2	-	1	10	13
Juni	2	-	1	-	-	19	22
Juli	-	-	1	-	-	19	20
Agustus	1	1	2	-	-	15	19
September	-	-	1	-	-	18	19
Oktober	1	1	-	-	-	8	10
Nopember	1	-	2	-	-	22	25
Desember	-	-	3	-	-	11	14
Jumlah/ <i>Total</i>	6	6	45	0	6	208	271
2007	7	11	88	8	1	232	347
2006	3	13	66	-	-	282	364

Sumber/ *Source* : Dinas Perindustrian dan Perdagangan Kab. Brebes

Tabel/ Table 6.3.3

**Penerbitan Tanda Daftar Perusahaan (TDP) Baru Berdasarkan
UU No. 3 Tahun 1982 Di Kabupaten Brebes Tahun 2008**
*Publish of New Tanda Daftar Perusahaan (TDP)
Based on UU No. 3 of 1982 in Brebes Regency 2008*

Bulan <i>Month</i>	Bentuk Badan Hukum/ <i>Legal Entity</i>						Jumlah <i>Total</i>
	PT	KOP	CV	FA	Lainnya	Perorangan	
(1)	(2)	(3)	(4)	(5)	(6)	(7)	(8)
Januari	3	-	37	-	-	97	137
Pebruari	3	-	26	-	-	49	78
Maret	3	1	40	-	-	65	109
April	5	1	46	-	-	50	102
Mei	1	-	13	-	-	87	101
Juni	3	1	15	-	-	90	109
Juli	3	1	15	-	-	46	65
Agustus	1	-	6	-	1	52	60
September	4	1	8	-	-	69	82
Oktober	1	-	3	-	-	33	37
Nopember	4	-	5	-	1	68	78
Desember	1	1	11	-	-	56	69
Jumlah/ <i>Total</i>	32	6	225	0	2	762	1.027
2007	18	8	172	-	-	805	1.003
2006	28	6	51	-	-	693	778

Sumber/ *Source* : Dinas Perindustrian dan Perdagangan Kab. Brebes

Tabel/ Table 6.4.1
Pengadaan Pupuk Menurut Realisasi
Di Kabupaten Brebes Tahun 2008
Supplies of Fertilizer by Realization in Brebes Regency 2008

Bulan	Urea	TSP	KCL	Z A	Jumlah
(1)	(2)	(3)	(4)	(5)	(6)
Januari	4.850,00	360,00	-	517,00	5.727,00
Pebruari	4.074,00	385,00	405,00	645,00	5.509,00
Maret	3.990,50	435,00	495,00	674,00	5.594,50
April	4.775,00	735,00	1.050,00	-	6.560,00
Mei	4.600,00	710,00	1.025,00	1.666,00	8.001,00
Juni	3.025,00	-	460,00	730,50	4.215,50
Juli	3.035,00	-	685,00	631,00	4.351,00
Agustus	2.100,00	-	485,00	480,00	3.065,00
September	3.440,00	-	755,00	666,50	4.861,50
Oktober	2.250,00	-	420,00	456,50	3.126,50
Nopember	5.175,00	-	210,00	612,50	5.997,50
Desember	6.876,00	180,00	1.225,00	777,80	9.058,80
<i>Jumlah/ Total</i>	48.190,50	2.805,00	7.215,00	7.856,80	66.067,30
2007	46.543,40	10.182,80	7.209,00	12.614,30	76.549,50
2006	32.111,00	8.362,00	20,00	7.857,00	48.350,00
2005	32.111,00	-	360,00	-	32.471,00

Sumber/Source : Dinas Perindustrian dan Perdagangan Kab. Brebes

Tabel/ Table 6.4.2**Penyaluran Pupuk Menurut Realisasi Di Kabupaten Brebes Tahun 2008**
Distribution of Fertilizer by Realization in Brebes Regency 2008

Bulan	Urea	TSP	KCL	ZA	Jumlah
(1)	(2)	(3)	(4)	(5)	(6)
Januari	4.565,30	312,50	337,00	523,00	5.737,80
Pebruari	4.243,50	382,50	318,50	705,50	5.650,00
Maret	3.896,50	435,00	495,00	625,00	5.451,50
April	4.807,00	735,00	1.050,00	1.047,50	7.639,50
Mei	4.531,50	725,00	1.000,00	1.027,00	7.283,50
Juni	2.958,50	51,50	518,00	536,00	4.064,00
Juli	2.998,10	15,95	665,70	592,20	4.271,95
Agustus	2.051,90	-	595,50	769,50	3.416,90
September	3.192,00	-	690,50	786,00	4.668,50
Oktober	2.396,00	-	508,30	288,55	3.192,85
Nopember	5.152,00	-	250,00	249,20	5.651,20
Desember	6.975,00	154,50	1.295,50	885,15	9.310,15
Jumlah/ Total	47.767,30	2.811,95	7.724,00	8.034,60	66.337,85
2007	44.023,50	7.458,90	5.250,80	10.107,20	66.840,40
2006	31.686,00	7.185,00	20,00	6.830,00	45.721,00
2005	28.875,00	-	237,00	-	29.112,00

Sumber/ Source : Dinas Perindustrian dan Perdagangan Kab. Brebes

Tabel/ Table 6.5.1
Banyaknya Pelanggan PLN Di UPBJ Brebes Tahun 2008
*Number of PLN Consumers, Capacity, Consumption, and Cost
in Brebes Unit 2008*

Bulan Month	Pelanggan Consumers	Kwh terjual	Nilai / Values (000 Rp)
(1)	(2)	(3)	(4)
Januari	75.629	10.030.612	5.331.650,76
Pebruari	75.827	7.082.571	3.898.012,19
Maret	76.216	8.952.497	4.791.545,75
April	76.403	9.275.536	4.975.629,02
Mei	76.641	9.330.310	5.123.978,76
Juni	76.747	9.650.200	5.266.718,28
Juli	76.878	9.194.862	5.086.606,90
Agustus	77.016	9.576.920	5.310.940,71
September	77.041	9.674.853	5.372.584,86
Oktober	77.426	9.885.554	5.493.723,98
Nopember	77.825	10.068.589	5.652.270,80
Desember	77.988	9.544.842	5.350.435,76
Jumlah/ Total	xxx	112.267.346	61.654.097,77

Sumber/Source : Perusahaan Listrik Negara UPJ Brebes

Tabel/ Table 6.5.2
Banyaknya Pelanggan PLN Di UPBJ Bumiayu Tahun 2008
*Number of PLN Consumers, Capacity, Consumption, and Cost
in Bumiayu Unit 2008*

Bulan Month	Pelanggan Consumers	Kwh terjual	Nilai / Values (000 Rp)
(1)	(2)	(3)	(4)
Januari	62.058	7.030.038	4.000.322,10
Pebruari	62.056	6.212.837	3.569.665,94
Maret	62.867	5.833.019	3.376.570,56
April	62.941	6.602.318	3.799.036,04
Mei	62.947	6.469.382	3.773.800,79
Juni	62.956	6.497.888	3.795.943,34
Juli	62.965	6.208.884	3.658.268,78
Agustus	63.227	6.375.127	3.760.702,26
September	63.283	6.627.334	3.900.124,19
Oktober	63.924	6.712.962	3.944.752,14
Nopember	63.995	7.123.324	4.200.720,71
Desember	64.422	661.234	3.910.700,08
Jumlah/ Total	xxx	72.354.347	45.690.606,93

Sumber/Source : Perusahaan Listrik Negara UPJ Bumiayu

Tabel/ Table 6.5.3
Banyaknya Pelanggan PLN Di UPBJ Jatibarang Tahun 2008
*Number of PLN Consumers, Capacity, Consumption, and Cost
in Jatibarang Unit 2008*

B u l a n <i>Month</i>	Pelanggan <i>Consumers</i>	Kwh terjual	Nilai / <i>Values</i> (000 Rp)
(1)	(2)	(3)	(4)
Januari	106.477	11.262.929	6.030.174,09
Pebruari	106.881	11.082.709	5.964.078,29
Maret	107.108	11.034.198	5.963.869,03
A p r i l	107.906	11.297.278	6.119.759,11
M e i	108.317	11.284.095	6.236.520,67
J u n i	108.411	11.554.479	6.408.517,64
J u l i	108.440	11.123.047	6.176.987,76
Agustus	108.770	11.561.887	6.436.489,22
September	108.842	11.723.525	6.552.380,11
Oktober	108.941	11.908.010	6.663.298,53
Nopember	109.670	12.471.379	7.010.478,08
Desember	109.808	11.519.594	6.497.656,39
Jumlah/ <i>Total</i>	xxx	137.823.130	76.060.208,92

Sumber/ *Source* : Perusahaan Listrik Negara UPJ Jatibarang

PERHUBUNGAN



BAB VII

PERHUBUNGAN

1. Jalan Raya

Jalan merupakan prasarana pengangkutan darat yang penting untuk memperlancar kegiatan perekonomian . Dengan makin meningkatnya usaha pembangunan maka akan menuntut peningkatan pembangunan jalan untuk mobilitas penduduk dan memperlancar lalu lintas barang dari satu daerah ke daerah lain.

Panjang jalan di Kabupaten Brebes pada tahun 2008 menurut Dinas Pekerjaan Umum mencapai 901,97 km . Panjang Jalan tersebut terbagi menjadi jalan negara sepanjang 59,64 km, jalan propinsi 167,49 km dan jalan kabupaten sepanjang 674,84 km.

2. Pengangkutan

Banyaknya kendaraan bermotor, khususnya mobil penumpang yang tercatat wajib uji di Kantor Perhubungan Kabupaten Brebes pada tahun 2008 ada 3.205. Untuk kendaraan yang diujikan pada 2008 hanya 1.905 buah atau 59,44 %.

3. Pos dan Telekomunikasi

PT Pos Indonesia keberadaannya semakin diperlukan dalam era informasi sebagai sarana perhubungan dan komunikasi. Kegiatan operasional instansi tersebut pada tahun 2008 antara lain telah mengirim surat kedalam negeri sekitar 134.169 surat dan menerima 164.639 buah. Surat yang dikirim ke luar negeri adalah 12.910 surat dan diterima sebanyak 12.283 surat. Selain itu juga melayani kegiatan wesel pos, paket pos dan penjualan benda pos.

CHAPTER VII COMMUNICATION

1. Highway

One of the important infrastructures supporting economic activities is the availability of roads. Improvement in all aspects of economic development requires more improvement in transportation, especially in road development. This development is intended to facilitate population mobility and distributive trade form one region to another region.

According to the Public Work Service the total road length of Brebes Regency in 2008 was reached 901,97 km. Of the total road length consider 59,64 km national road, 167,49 km was province road and regency road was 674,84 km.

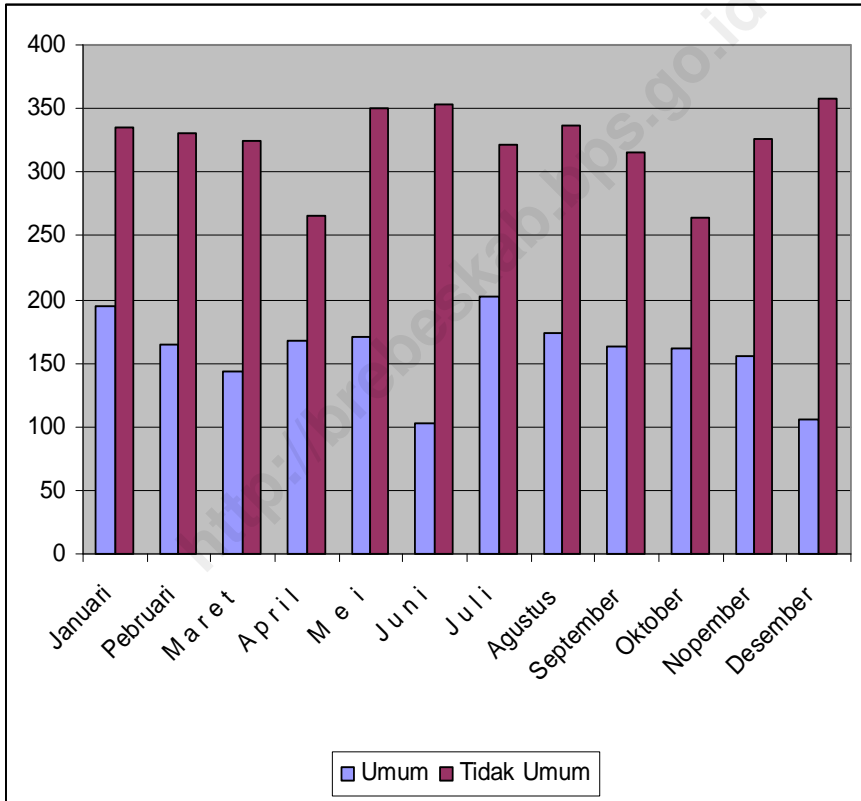
2. Transportation

The numbers of motorized vehicles, especially cars, which must been lested in Communication Services of Brebes Regency in 2007 are 3.137 units. For vehicles which have been tested in 2008 are 1.905 unit or 81,76 percent.

3. Post and Telecommunication

In the information era PT Pos Indonesia was needed as transportation and communication facilities. In 2008 PT Pos Indonesia sent in about 134.169 letters domestically and received in about 164.639 letters. There were 12.910 letters sent internationally and 12.283 letters received. Beside that PT Pos Indonesia has other activities such as money order, package postal, post office saving and selling post materials.

Gambar/ Figure 7
Jumlah Kendaraan Bermotor Yang Diuji
Di Wilayah Kabupaten Brebes Tahun 2008
Numbers of Motorized Vehicles in Brebes Regency 2008



<http://brebeskab.bps.go.id>

Tabel/ Table 7.1.1
Panjang Jalan Kabupaten Di Wilayah Kabupaten Brebes
Menurut Status Jalan (Kilometer) Tahun 2008
Length of Regency Roads in Brebes Regency 2008

Keadaan Jalan	Panjang Jalan	Status Jalan		
		Jalan Negara	Jalan Propinsi	Jalan Kabupaten
(1)	(2)	(3)	(4)	(5)
1. Jenis Permukaan				
- Diaspal	901,97	59,64	167,49	674,84
- Kerikil	-	-	-	-
- Tanah	-	-	-	-
- Tidak Diperinci	-	-	-	-
Jumlah	901,97	59,64	167,49	674,84
2. Kondisi Jalan				
- Baik	659,73	50,71	156,18	452,84
- Sedang	110,65	5,76	6,96	97,93
- Rusak	68,35	3,17	4,35	60,83
- Rusak Berat	63,24	-	-	63,24
Jumlah	901,97	59,64	167,49	674,84
3. Kelas Jalan				
- Kelas I	59,64	59,64	-	-
- Kelas II	167,49	-	167,49	-
- Kelas III	-	-	-	-
- Kelas III A	-	-	-	-
- Kelas III B	23,54	-	-	23,54
- Kelas III C	250,97	-	-	250,97
- Kelas tidak dirinci	400,33	-	-	400,33
JUMLAH	901,97	59,64	167,49	674,84
2007	901,97	59,64	167,49	674,84
2006	901,97	59,64	167,49	674,84
2005	884,97	59,64	167,49	657,84

Sumber/ Source : Dinas Pekerjaan Umum dan Tata Ruang Kabupaten Brebes

Tabel/ Table 7.1.2
Jumlah Kendaraan Bermotor Wajib Uji Menurut Jenis Kendaraan
Di Kabupaten Brebes Tahun 2008
Number of Motorized Vehicles by Kind of Vehicle
in Brebes Regency 2008

Jenis Kendaraan <i>Kind of Vehicle</i>	Umum <i>Public</i>	Tidak Umum <i>Non Public</i>	Jumlah <i>Total</i>
(1)	(2)	(3)	(4)
01. Mobil Penumpang	-	-	
02. B u s	900	11	911
03. T r u k	150	544	694
04. Mobil Pick Up	-	1.560	1560
05. Mobil Tangki	-	33	33
06. Gandengan	-	-	-
07. Bestel Wagon	-	-	-
08. Truk Sumbu III	3	4	7
Jumlah / <i>Total</i>	1.053	2.152	3.205

Sumber/*Source* : Dinas Perhubungan, Komunikasi dan Informatika Kab. Brebes

Tabel/ Table 7.1.3
Jumlah Kendaraan Bermotor yang Diuji Menurut Bulan
Di Wilayah Kabupaten Brebes Tahun 2008
Number of Motorized Vehicles By Month
in Area of Brebes Regency 2008

Bulan <i>Month</i>	Umum <i>Public</i>	Tidak Umum <i>Non Public</i>	Jumlah <i>Total</i>
(1)	(2)	(3)	(4)
01. Januari	194	335	529
02. Pebruari	164	330	494
03. M a r e t	144	325	469
04. A p r i l	167	266	433
05. M e i	171	350	521
06. J u n i	102	353	455
07. J u l i	203	322	525
08. Agustus	174	336	510
09. September	163	315	478
10. Oktober	161	264	425
11. Nopember	156	326	482
12. Desember	106	357	463
Jumlah / <i>Total</i>	1.905	3.879	5.784

Sumber/ *Source* : Dinas Perhubungan, Komunikasi dan Informatika Kab. Brebes

Tabel/ Table 7.2.1

**Banyaknya Surat Pos Dalam Negeri Menurut Kecamatan
(Kantor Pos Cabang/Pembantu) Di Kabupaten Brebes Tahun 2008**
Number of Internal Country Letters by District In Brebes Regency 2008

Kecamatan <i>Districts</i>	Diterima/ <i>Incoming</i>		Dikirim/ <i>Outgoing</i>	
	2007	2008	2007	2008
(1)	(2)	(3)	(4)	(5)
010. SALEM	8.706	5.467	4.155	1.417
020. BANTARKAWUNG	14.981	7.010	4.855	1.663
030. BUMIAYU	39.929	17.910	30.998	13.793
040. PAGUYANGAN	28.131	16.884	12.401	3.480
050. SIRAMPOG	14.017	7.213	10.572	4.846
060. TONJONG	13.036	3.993	8.624	6.192
070. LARANGAN	19.715	9.327	13.907	3.674
080. KETANGGUNGAN	19.808	6.525	13.431	8.346
090. BANJARHARJO	15.041	8.623	8.577	11.389
100. LOSARI	19.961	8.947	8.134	13.653
110. TANJUNG	22.078	8.516	17.133	5.166
120. KERSANA	10.435	2.787	10.204	6.747
130. BULAKAMBA	12.798	5.336	8.648	6.915
140. WANASRI	13.156	3.901	5.266	1.879
150. SONGGOM	-	-	-	-
160. JATIBARANG	29.646	17.143	23.519	18.195
170. BREBES	107.058	35.057	89.786	26.814
<i>Jumlah/ Total</i>	388.496	164.639	270.210	134.169

Sumber/*Source* : PT. Pos Indonesia Kabupaten Brebes

Tabel/ Table 7.2.2

**Banyaknya Surat Yang Dikirim dan Diterima serta Tabungan
Menurut Jenis Surat dan Kecamatan Di Kabupaten Brebes Tahun 2008**
*Number of Outgoing and Incoming Letters and Savings
by Kind of Letters and District in Brebes Regency 2008*

Kecamatan <i>Districts</i>	Surat Standar <i>Standard Letter</i>		Surat Standar LN <i>Foreign Standard Letter</i>		Surat Kilat <i>Express Letter</i>	
	Kirim <i>Outgoing</i>	Terima <i>Incoming</i>	Kirim <i>Outgoing</i>	Terima <i>Incoming</i>	Kirim <i>Outgoing</i>	Terima <i>Incoming</i>
	(2)	(3)	(4)	(5)	(6)	(7)
010. SALEM	683	2.452	34	71	261	1.120
020. BANTARKAWUNG	549	3.605	256	790	465	1.580
030. BUMIAYU	5.603	9.954	200	411	2.038	2.759
040. PAGUYANGAN	1.050	8.032	171	968	934	4.829
050. SIRAMPOG	2.993	4.157	81	172	699	603
060. TONJONG	4.858	2.497	542	206	786	642
070. LARANGAN	1.923	5.583	744	1.336	700	783
080. KETANGGUNGAN	5.658	3.883	622	624	907	626
090. BANJARHARJO	7.996	3.788	1811	1.094	1.579	2.128
100. LOSARI	9.284	5.186	1.061	752	1.244	2.026
110. TANJUNG	3.191	4.908	468	915	603	672
120. KERSANA	4.784	1.717	406	206	795	461
130. BULAKAMBA	4.542	3.238	508	481	952	1.138
140. WANASRI	1.014	2.700	252	371	405	426
150. SONGGOM	-	-	-	-	-	-
160. JATIBARANG	13.556	10.325	1.663	1.114	1.893	3.506
170. BREBES	17.871	21.883	4.091	2.772	2.323	2.627
<i>Jumlah/ Total</i>	85.555	93.908	12.910	12.283	16.584	25.926

Sumber/ *Source* : PT. Pos Indonesia Kabupaten Brebes

Tabel/ Table 7.2.2**(Lanjutan/Continued)**

Kecamatan <i>District</i>	Surat Khusus <i>Special Express Letter</i>		Paket Pos DN <i>in Country Parcel Postage</i>		Paket Pos LN <i>Foreign Parcel Postage</i>	
	Kirim	Terima	Kirim	Terima	Kirim	Terima
	<i>Outgoing</i>	<i>Incoming</i>	<i>Outgoing</i>	<i>Incoming</i>	<i>Outgoing</i>	<i>Incoming</i>
(1)	(8)	(9)	(10)	(11)	(11)	(12)
010. SALEM	473	1.895	36	5	-	
020. BANTARKAWUNG	649	1.825	271	354	-	2
030. BUMIAYU	6.152	5.197	977	715	-	40
040. PAGUYANGAN	1.496	4.023	61	275	-	19
050. SIRAMPOG	1.154	2.453	127	442	-	12
060. TONJONG	548	854	12	148	-	10
070. LARANGAN	1.051	2.961	126	248	-	73
080. KETANGGUNGAN	1.781	2.016	142	378	-	16
090. BANJARHARJO	1.814	2.707	133	397	-	67
100. LOSARI	3.125	1.735	172	405	-	42
110. TANJUNG	1.372	2.936	39	258	-	37
120. KERSANA	1.168	609	80	265	-	4
130. BULAKAMBA	1.421	960	77	316	-	19
140. WANASRI	460	775	254	159	-	15
150. SONGGOM	-	-	-	-	-	-
160. JATIBARANG	2.746	3.312	170	553	-	77
170. BREBES	6.620	10.547	628	1.981	-	27
<i>Jumlah/ Total</i>	32.030	44.805	3.305	6.899	-	460

Sumber/ *Source* : PT. Pos Indonesia Kabupaten Brebes

Tabel/ Table 7.2.2
(Lanjutan/Continued)

Kecamatan <i>District</i>	EMS <i>Electronic Mail System</i>		Wesel Pos DN <i>In Country Money Order</i>		Jumlah <i>Total</i>	
	Kirim <i>Outgoing</i>	Terima <i>Incoming</i>	Kirim <i>Outgoing</i>	Terima <i>Incoming</i>	Kirim <i>Outgoing</i>	Terima <i>Incoming</i>
	(1)	(13)	(14)	(15)	(16)	(17)
010. SALEM	2	8	566	3.962	568	3.970
020. BANTARKAWUNG	1	2	486	3.888	487	3.890
030. BUMIAYU	66	22	1824	18.240	1.890	18.262
040. PAGUYANGAN	15	13	385	4.534	400	4.547
050. SIRAMPOG	11	8	295	3.245	306	3.253
060. TONJONG	6	15	171	1.026	177	1.041
070. LARANGAN	22	35	545	5.995	567	6.030
080. KETANGGUNGAN	40	21	688	7.568	728	7.589
090. BANJARHARJO	50	71	754	8.294	804	8.363
100. LOSARI	158	77	685	7.535	843	7.612
110. TANJUNG	54	45	688	7.568	742	7.613
120. KERSANA	45	72	268	1.340	313	1.412
130. BULAKAMBA	19	33	366	1.830	385	1.863
140. WANASRI	42	62	211	1.055	253	1.117
150. SONGGOM	-	-	-	-	-	-
160. JATIBARANG	39	75	865	9.515	904	9.590
170. BREBES	420	524	4.523	40.707	4.943	41.231
Jumlah/ Total	990	1.083	13.320	126.302	14.310	127.383

Sumber/Source : PT. Pos Indonesia Kabupaten Brebes

Tabel/ Table 7.2.3
Banyaknya Pendapatan PT. Pos Indonesia
Untuk Wilayah Kabupaten Brebes Tahun 2008
Number of PT. Pos Indonesia Receipts
for Brebes Regency Region 2008

Kecamatan <i>District</i>	Pendapatan/ Receipt (000)				
	Perangko <i>Postage Stamp</i>	Surat Khusus <i>Special Letter</i>	EMS	PP DN	WP
(1)	(2)	(3)	(4)	(5)	(6)
010. SALEM	3.585	6.831	1762	2034	5.603
020. BANTARKAWUNG	4.735	8.352	2155	4.094	4.811
030. BUMIAYU	88.952	97.847	16.002	18.466	18.058
040. PAGUYANGAN	10.358	12.430	3.207	3.701	3.812
050. SIRAMPOG	9.856	11.827	3.051	3.521	2.155
060. TONJONG	3.895	4.674	1206	1392	1.693
070. LARANGAN	34.658	38.124	9.836	6.885	6.600
080. KETANGGUNGAN	6.012	7.215	1.861	4.840	6.900
090. BANJARHARJO	8.659	10.390	9.954	11.487	5.000
100. LOSARI	8.245	9.894	5.521	6.371	6.782
110. TANJUNG	11.326	13.591	7.584	8.751	6.811
120. KERSANA	8.751	10.501	2.709	2.320	2.653
130. BULAKAMBA	5.421	6.505	2.979	3.438	3.623
140. WANASRI	3.150	4.047	1044	313	2.089
150. SONGGOM	-	-	-	-	-
160. JATIBARANG	32.515	35.767	27.111	29.822	12.612
170. BREBES	132.511	159.013	41.025	47.343	39.802
Jumlah/ Total	3.585	6.831	1762	2034	5.603

Sumber/ Source : PT. Pos Indonesia Kabupaten Brebes

Tabel/ Table 7.2.4

**Banyaknya Penabung dan Pengambil Tabungan dan Provisi
pada PT. Posindo untuk Wilayah Kabupaten Brebes Tahun 2008**
*Number of Depositors and Saving Takers on PT. Pos Indonesia
for Area of Brebes Regency 2008*

Kecamatan <i>District</i>	Tabungan/ <i>Savings</i>		Provisi/ <i>Commission (000)</i>	
	Penabung <i>Depositor</i>	Pengambil <i>Taker</i>	Tabanas	Pensiun
(1)	(2)	(3)	(4)	(5)
010. SALEM	-	-	-	832,55
020. BANTARKAWUNG	-	-	-	789,50
030. BUMIAYU	16.482	445	59.245	8.254,87
040. PAGUYANGAN	-	-	-	1.025,49
050. SIRAMPOG	-	-	-	2.685,48
060. TONJONG	-	-	-	986,52
070. LARANGAN	-	-	-	3.584,68
080. KETANGGUNGAN	10.258	214	36.652	4.864,82
090. BANJARHARJO	-	-	-	3.658,43
100. LOSARI	-	-	-	3.682,46
110. TANJUNG	13.582	335	48.710	2.584,65
120. KERSANA	-	-	-	1.325,80
130. BULAKAMBA	2515	215	9.555	1.358,70
140. WANASRI	-	-	-	3,51
150. SONGGOM	-	-	-	-
160. JATIBARANG	5.648	211	20.507	6.458,68
170. BREBES	14.980	759	55.087	11.274,48
Jumlah/ <i>Total</i>	63.465	2.179	229.756	53.370,62

Sumber/*Source* : PT. Pos Indonesia Kabupaten Brebes

Tabel/ Table 7.3.1

**Jumlah Pengunjung dan Pendapatan Di Obyek Wisata
Kolam Renang Tirta Kencana Brebes Dirinci Per Bulan Tahun 2008**
*Numbers of Visitor and Income in Tirta Kencana Swimming Pool
in Brebes Regency 2008*

Bulan <i>Months</i>	Banyaknya Pengunjung	Pendapatan Penjualan (Rp)
(1)	(2)	(3)
1. Januari	2.890	7.501.000
2. Februari	3.872	11.055.000
3. Maret	3.911	10.990.000
4. April	4.830	13.105.000
5. Mei	4.480	12.100.000
6. Juni	4.980	13.041.000
7. Juli	3.670	9.646.000
8. Agustus	2.263	6.409.000
9. September	320	800.000
10. Oktober	2.903	7.801.000
11. November	5.245	15.915.000
12. Desember	6.253	17.800.000
Jumlah/ <i>Total</i>	45.617	126.163.000

Sumber/ *Source* : Dinas Pariwisata, Kebudayaan, Pemuda dan Olah Raga Kab. Brebes.

Tabel/ Table 7.3.2

**Jumlah Pengunjung dan Pendapatan Di Obyek Wisata
Tirta Husada Paguyangan Dirinci Per Bulan Tahun 2008**
*Numbers of Visitor and Income in Tirta Husada-Paguyangan
in Brebes Regency 2008*

Bulan <i>Months</i>	Banyaknya Pengunjung	Pendapatan Penjualan (Rp)
(1)	(2)	(3)
1. Januari	2.386	6.123.100
2. Februari	1.837	4.597.000
3. Maret	1.685	4.450.000
4. April	1.817	4.550.000
5. Mei	1.920	5.040.000
6. Juni	2.177	5.400.000
7. Juli	2.477	6.270.000
8. Agustus	1.628	4.125.000
9. September	657	1.601.000
10. Oktober	5.989	16.844.000
11. November	1.249	2.196.000
12. Desember	970	1.700.000
Jumlah/ <i>Total</i>	24.792	62.896.100

Sumber/ *Source* : Dinas Pariwisata, Kebudayaan, Pemuda dan Olah Raga Kab. Brebes

Tabel/ Table 7.3.3

**Jumlah Pengunjung dan Pendapatan Di Obyek Wisata
Cipanas Bantarkawung Dirinci Per Bulan Tahun 2008**
*Numbers of Visitor and Income in Cipanas Bantarkawung
in Brebes Regency 2008*

Bulan <i>Months</i>	Banyaknya Pengunjung	Pendapatan Penjualan (Rp)
(1)	(2)	(3)
1. Januari	2.517	7.008.600
2. Februari	1.616	4.619.000
3. Maret	2.214	6.528.000
4. April	1.935	5.190.000
5. Mei	2.142	6.024.000
6. Juni	2.679	7.250.000
7. Juli	2.638	7.025.000
8. Agustus	1.667	4.451.000
9. September	797	2.101.000
10. Oktober	9.281	26.173.500
11. November	1.669	6.716.000
12. Desember	2.205	5.016.000
Jumlah/ <i>Total</i>	31.360	88.102.100

Sumber/ *Source* : Dinas Pariwisata, Kebudayaan, Pemuda dan Olah Raga Kab. Brebes

Tabel/ Table 7.3.4

**Jumlah Pengunjung dan Pendapatan Di Obyek Wisata
Pantai Randusanga Indah Brebes Dirinci Per Bulan Tahun 2008**
*Numbers of Visitor and Income in Randusanga Indah Beach
in Brebes Regency 2008*

Bulan <i>Months</i>	Banyaknya Pengunjung	Pendapatan Penjualan (Rp)
(1)	(2)	(3)
1. Januari	4.766	10.047.000
2. Februari	4.266	8.089.500
3. Maret	4.894	10.025.000
4. April	4.966	9.520.000
5. Mei	4.633	9.046.000
6. Juni	4.766	10.015.000
7. Juli	8.871	15.743.000
8. Agustus	4.734	8.510.000
9. September	1.933	3.232.000
10. Oktober	15.804	41.300.000
11. November	3.097	6.020.000
12. Desember	3.879	7.100.000
Jumlah/ <i>Total</i>	66.609	138.647.500

Sumber/ *Source* : Dinas Pariwisata, Kebudayaan, Pemuda dan Olah Raga Kab. Brebes


Tabel/ Table 7.3.5

**Jumlah Pengunjung dan Pendapatan Di Obyek Wisata
Waduk Malahayu Banjarharjo Dirinci Per Bulan Tahun 2008**
*Numbers of Visitor and Income in Malahayu-Banjarharjo
in Brebes Regency 2008*

Bulan <i>Months</i>	Banyaknya Pengunjung	Pendapatan Penjualan (Rp)
(1)	(2)	(3)
1. Januari	2.450	4.267.900
2. Februari	1953	3.554.000
3. Maret	2.116	3.928.500
4. April	2.238	3.983.000
5. Mei	2.657	4.761.500
6. Juni	3.052	5.204.500
7. Juli	2.556	4.424.500
8. Agustus	2.352	4.181.000
9. September	1.591	2.718.500
10. Oktober	13.356	23.970.000
11. November	1.745	3.176.500
12. Desember	1.236	2.240.000
Jumlah/ <i>Total</i>	37.302	66.409.900

Sumber/ *Source* : Dinas Pariwisata, Kebudayaan, Pemuda dan Olah Raga Kab. Brebes

KEUANGAN DAERAH & HARGA - HARGA



BAB VIII

KEUANGAN DAN HARGA-HARGA

1. Keuangan Daerah

Realisasi pendapatan asli daerah pada tahun anggaran 2008 terhimpun sekitar 71,896 milyar rupiah, pajak daerah memberikan kontribusi sebesar 14,630 milyar rupiah. Sementara itu realisasi belanja daerah untuk anggaran 2008 sebesar 973,243 milyar rupiah.

2. Indeks Harga

Indeks Umum Harga Bahan Pokok Di Kabupaten Brebes Tahun 2008 dengan tahun dasar 2002=100 sangat berfluktuasi. Fluktuasi harga tersebut menghasilkan angka indeks Harga Umum 261,00 pada Desember 2008, yang merupakan Indeks Harga Tertinggi selama tahun 2008, dan terendah pada bulan April 2008 sebesar 217,77.

Untuk Indeks Harga Konsumen yang mencakup \pm 350 komoditi pada tahun 2008 mengalami inflasi 0,01 % lebih rendah bila dibandingkan dengan inflasi tahun 2007 yang besarnya 0,92 % . Inflasi tertinggi terjadi pada bulan Juni 2008 sebesar 3,23 % dan terendah pada bulan Nopember 2008 sebesar - 0,08 %.

BAB VIII

FINANCE AND PRICE

1. Regional Finance Government

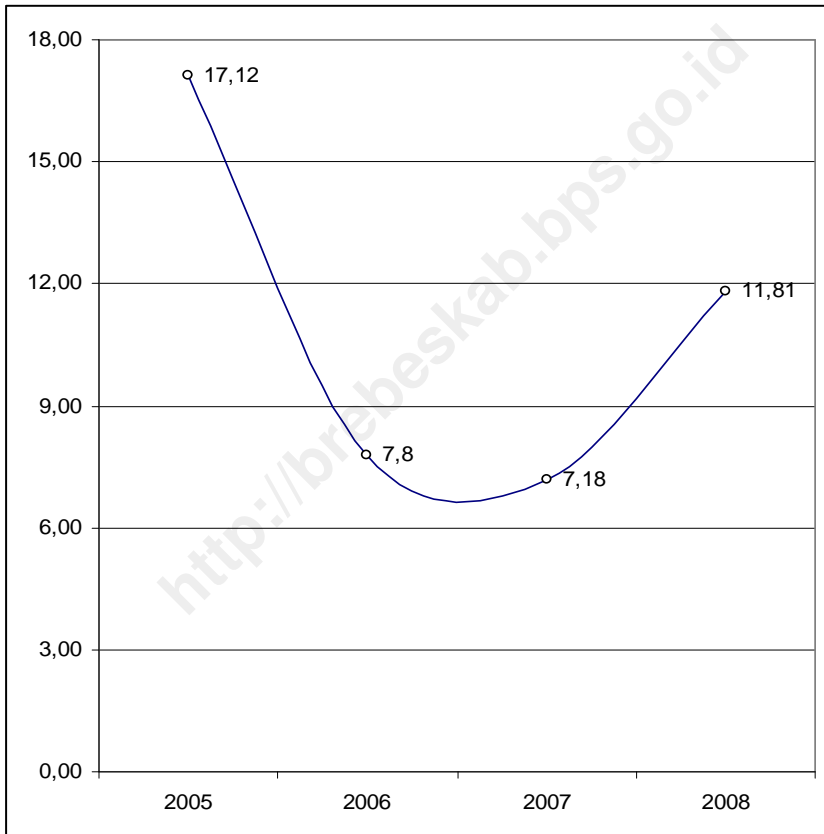
The realization of local government original in budget year 2007 reaches 864,249 million rupiahs, the highest realization of local government original is contributed by local taxes receipt around 46.283 million rupiahs. Meanwhile, realization of regional expenditure in budget year 2007 was about 1.038 trillion rupiahs.

2. Price Index

General Index of nine essential main goods in Brebes Regency on base year 2002 along 2008 is fluctuated . General Price Index in December 2008 is 261,00. The highest price index happened in December 2008 was 261,00, the least index happened in April 2008 was 217,77.

Consumer Price Index coverage approximately 350 commodities in 2008 have inflation rate 0,01 % . The highest inflation rate happened in Juny 2008 as 3,23 % and the least index happened in November 2008 are minus (-) 0,08 %.

Gambar/Figure 8
Laju Inflasi Di Kabupaten Brebes Tahun 2005 - 2008
Inflation Rate in Brebes Regency 2005 - 2008



<http://brebeskab.bps.go.id>

Tabel/ Table 8.1.1

**Realisasi Pendapatan dan Belanja Daerah Kabupaten Brebes
Tahun Anggaran 2008**
Realization Receipts and Expenditures of Brebes Regency 2008

No.	Jenis Retribusi Daerah <i>Kind of Region Retribution</i>	Realisasi <i>Realization</i> (Rp)
(1)	(2)	(3)
1	PENDAPATAN	924.633.897.563
1.1	PENDAPATAN ASLI DAERAH	71.896.767.269
1.1.1	Pendapatan Pajak Daerah	14.630.524.271
1.1.2	Pendapatan Retribusi Daerah	26.719.501.739
1.1.3	Pendapatan Hasil Pengelolaan Kekayaan Daerah yang dipisahkan	2.497.471.575
1.1.4	Lain-Lain Pendapatan Asli Daerah yang sah	28.049.269.684
1.2	PENDAPATAN TRANSFER	852.027.130.294
1.2.1	Transfer Pemerintah Pusat - Dana Perimbangan	777.429.992.788
1.2.1.1	Dana Bagi Hasil Pajak	49.286.673.871
1.2.1.2	Dana Bagi Hasil Bukan Pajak (Sumber Daya Alam)	1.383.318.917
1.2.1.3	Dana Alokasi Umum	716.426.000.000
1.2.1.4	Dana Alokasi Khusus	10.334.000.000
1.2.2	Transfer Pemerintah Pusat - Lainnya	11.073.947.000
1.2.2.1	Dana Otonomi Khusus	0
1.2.2.2	Dana Penyesuaian	11.073.947.000
1.2.3	Transfer Pemerintah Propinsi	63.523.190.506
1.2.3.1	Pendapatan Bagi Hasil Pajak	36.372.784.629
1.2.3.2	Pendapatan Bagi Hasil Lainnya	27.150.405.877
1.3	LAIN-LAIN PENDAPATAN YANG SAH	710.000.000
1.3.1	Pendapatan Hibah	0
1.3.2	Pendapatan Dana Darurat	710.000.000
1.3.3	Dana Penyesuaian Otonomi Khusus	0
1.3.4	Pendapatan Lainnya	0

Tabel/ Table 8.1.1
(Lanjutan/ Continued)

No.	Jenis Pendapatan	Realisasi Realization (Rp)
(1)	(2)	(3)
2	BELANJA	973.243.123.522
2.1	BELANJA OPERASI	772.991.226.093
2.1.1	Belanja Pegawai	546.615.672.044
2.1.2	Belanja Barang dan Jasa	134.554.015.598
2.1.3	Belanja Bunga	140.197.051
2.1.4	Belanja Subsidi	-
2.1.5	Belanja Hibah	2.022.799.700
2.1.6	Belanja Bantuan Sosial	60.534.799.000
2.1.7	Belanja Bantuan Keuangan	29.123.742.700
2.2	BELANJA MODAL	195.181.835.721
2.2.1	Belanja Tanah	6.457.139.000
2.2.2	Belanja Peralatan dan Mesin	27.939.910.499
2.2.3	Belanja Gedung dan Bangunan	63.698.160.691
2.2.4	Belanja Jalan, Irigasi dan Jaringan	95.969.304.081
2.2.5	Belanja Aset Tetap Lainnya	1.117.321.450
2.2.6	Belanja Aset Lainnya	-
2.3	BELANJA TIDAK TERDUGA	4.977.185.500
2.3.1	Belanja Tidak Terduga	4.977.185.500
2.4	TRANSFER	92.876.208
2.4.1	Transfer Bagi Hasil ke Desa	92.876.208
2.4.1.1	Bagi Hasil Pajak	-
2.4.1.2	Bagi Hasil Retribusi	-
2.4.1.3	Bagi Hasil Pendapatan lainnya	92.876.208

Tabel/ Table 8.1.1
(Lanjutan/ Continued)

No.	Jenis Pendapatan	Realisasi <i>Realization</i> (Rp)
(1)	(2)	(3)
3 PEMBIAYAAN		
3.1	PENERIMAAN PEMBIAYAAN	178.023.744.747
3.1.1	Penerimaan Sisa Lebih Perhitungan Anggaran (SILPA)	170.943.238.091
3.1.2	Pencairan Dana Cadangan	-
3.1.3	Hasil Penjualan Kekayaan Daerah yang dipisahkan	-
3.1.4	Penerimaan Pinjaman Daerah	1.500.000.000
3.1.5	Penerimaan kembali pemberian pinjaman daerah	5.580.506.656
3.1.6	Penerimaan piutang daerah	
3.2	PENGELUARAN DAERAH	14.497.020.606
3.2.1	Pembentukan Dana Cadangan	-
3.2.2	Penyertaan Modal (Investasi) pemerintah daerah	6.755.000.000
3.2.3	Pembayaran pokok utang	7.742.020.606
3.2.4	Pemberian pinjaman daerah	-
	Pembiayaan Netto	163.526.724.141
3.3	Sisa Lebih Pembiayaan Anggaran (SILPA)	114.917.498.182

Sumber/Source : Dinas Pendapatan, Pengelolaan Keuangan dan Aset Daerah
Kab. Brebes

Tabel/ Table 8.2.1
Jumlah Koperasi Unit Desa (KUD) Menurut Kecamatan
Di Kabupaten Brebes Tahun 2008
Number of KUD by Districts in Brebes Regency 2008

Kecamatan	Banyaknya Koperasi	Banyaknya Anggota	Pendapatan (Rp)
(1)	(2)	(3)	(4)
010. SALEM	1	742	4.334.800
020. BANTARKAWUNG	1	366	3.021.903
030. BUMIAYU	1	766	8.693.160
040. PAGUYANGAN	1	50	32.781.042
050. SIRAMPOG	1	2.661	9.176.249
060. TONJONG	1	548	4.190.708
070. LARANGAN	1	7.444	34.867.504
080. KETANGGUNGAN	3	1.052	6.203.292
090. BANJARHARJO	3	1.083	34.736.928
100. LOSARI	3	3.157	13.500.904
110. TANJUNG	2	1.441	45.567.891
120. KERSANA	1	3.960	4.011.929
130. BULAKAMBA	2	4.058	7.982.589
140. WANASARI	1	2.888	656.997.894
150. SONGGOM	1	1.038	33.534.284
160. JATIBARANG	1	6.189	53.533.290
170. BREBES	2	11.227	9.884.497
<i>Jumlah/ Total</i>	26	48.670	963.018.864
2007	26	48.670	869.264.393
2006	26	48.670	427.980.236
2005	26	48.670	225.735.675

Sumber/ Source : Dinas Koperasi dan Usaha Mikro Kecil dan Menengah Kab Brebes

Tabel/ Table 8.2.2
Jumlah Koperasi Non KUD Menurut Kecamatan
Di Kabupaten Brebes Tahun 2008
Number of Cooperative non KUD by Distric in Brebes Regency 2008

Kecamatan	Banyaknya Koperasi	Banyaknya Anggota	Pendapatan (Rp)
(1)	(2)	(3)	(4)
010. SALEM	9	1.396	98.840.612
020. BANTARKAWUNG	9	1.160	89.758.964
030. BUMIAYU	32	2.443	145.958.552
040. PAGUYANGAN	22	3.808	291.618.698
050. SIRAMPOG	10	950	96.827.429
060. TONJONG	14	1.002	109.387.545
070. LARANGAN	12	1.781	112.358.900
080. KETANGGUNGAN	10	1.232	84.397.525
090. BANJARHARJO	12	1.583	134.978.255
100. LOSARI	14	990	64.322.456
110. TANJUNG	7	1.121	61.693.309
120. KERSANA	9	1.482	143.417.061
130. BULAKAMBA	24	2.219	217.998.137
140. WANASARI	21	2.446	167.069.269
150. SONGGOM	8	1.486	142.295.845
160. JATIBARANG	11	2.169	115.019.995
170. BREBES	88	10.267	2.553.579.584
<i>Jumlah/ Total</i>	312	37.535	4.629.522.136
2007	273	37.535	1.024.514.607
2006	264	37.266	553.399.764
2005	257	35.259	670.764.325

Sumber/ Source : Dinas Koperasi dan Usaha Mikro Kecil dan Menengah Kab Brebes

Tabel/ Table 8.2.3
Jumlah Koperasi Non KUD Menurut Kecamatan
Di Kabupaten Brebes Tahun 2008
Number of Cooperative non KUD and Donature that distribute by Distric in Brebes Regency 2008

Kecamatan	Banyaknya Koperasi	Jumlah Bantuan Yang Disalurkan Oleh Dinas Koperasi dan UKM (Rp)
(1)	(2)	(3)
010. SALEM	9	200.000.000
020. BANTARKAWUNG	9	-
030. BUMIAYU	32	-
040. PAGUYANGAN	22	-
050. SIRAMPOG	10	-
060. TONJONG	14	-
070. LARANGAN	12	250.000.000
080. KETANGGUNGAN	10	-
090. BANJARHARJO	12	100.000.000
100. LOSARI	14	-
110. TANJUNG	7	-
120. KERSANA	9	-
130. BULAKAMBA	24	25.000.000
140. WANASARI	21	200.000.000
150. SONGGOM	8	-
160. JATIBARANG	11	-
170. BREBES	88	225.000.000
<i>Jumlah/ Total</i>	312	1.000.000.000
2007	273	2.025.000.000
2006	264	1.490.000.000
2005	257	1.400.000.000

Sumber/Source : Dinas Koperasi dan Usaha Mikro Kecil dan Menengah Kab Brebes

Tabel / Table 8.3.1
Banyaknya Kredit, Pelunasan dan Lelang
Perum Pegadaian Cabang Brebes Tahun 2008
(dalam Rp. 000)

Number of Credit, Payment and Auction of Pawnshop-Brebes Unit, 2008

BULAN	Kredit		Pelunasan	
	Barang Jaminan	Uang Pinjaman	Barang Jaminan	Uang Pinjaman
(1)	(2)	(3)	(4)	(5)
01. JANUARI	2.875	1.595.653	3.057	1.484.914
02. PEBRUARI	2.538	1.628.327	2.454	1.269.213
03. MARET	2.723	1.795.646	2.831	1.450.573
04. APRIL	2.470	1.729.633	2.830	1.624.381
05. MEI	4.210	1.672.386	2.956	1.780.503
06. JUNI	1.995	1.709.465	2.721	1.869.948
07. JULI	1.772	1.841.158	2.476	1.695.447
08. AGUSTUS	1.981	1.994.911	1.986	1.508.089
09. SEPTEMBER	1.476	1.595.750	2.277	2.006.154
10. OKTOBER	2.019	2.239.988	1.720	1.512.605
11. NOPEMBER	2.002	2.415.921	1.441	1.568.047
12. DESEMBER	2.268	2.574.201	1.821	2.150.850
JUMLAH	28.329	22.793.039	28.570	19.920.724

Sumber/Source : Perum Pegadaian Cabang Brebes

Tabel / Table 8.3.1
(Lanjutan/Continued)

BULAN	Lelang		Kredit Lainnya
	Barang Jaminan	Uang Pinjaman	
(1)	(6)	(7)	(8)
01. JANUARI	35	4.253	-
02. PEBRUARI	24	4.331	-
03. MARET	26	4.984	-
04. APRIL	42	11.269	-
05. MEI	26	6.730	-
06. JUNI	27	7.624	-
07. JULI	22	5.853	-
08. AGUSTUS	25	9.551	-
09. SEPTEMBER	17	2.502	-
10. OKTOBER	44	19.702	-
11. NOPEMBER	5	2.280	-
12. DESEMBER	36	16.916	-
JUMLAH	329	33.849	-

Sumber/Source : Perum Pegadaian Cabang Brebes

Tabel / Table 8.3.2
Banyaknya Kredit, Pelunasan dan Lelang
Perum Pegadaian Cabang Bumiayu Tahun 2008
(dalam Rp. 000)

Number of Credit, Payment and Auction of Pawnshop-Bumiayu Unit, 2008

BULAN	Kredit		Pelunasan	
	Barang Jaminan	Uang Pinjaman	Barang Jaminan	Uang Pinjaman
(1)	(2)	(3)	(4)	(5)
01. JANUARI	1.013	776.294	1.106	719.233
02. FEBRUARI	935	719.719	978	637.385
03. MARET	1.098	768.253	1.155	686.636
04. APRIL	975	757.905	1.100	736.449
05. MEI	1.067	835.144	1.107	766.937
06. JUNI	1.068	892.159	1.019	821.666
07. JULI	1.079	921.257	1.044	878.367
08. AGUSTUS	1.053	793.513	1.080	846.941
09. SEPTEMBER	1.019	887.018	1.106	916.454
10. OKTOBER	976	900.117	1.270	1.081.853
11. NOPEMBER	1.102	1.095.376	936	743.119
12. DESEMBER	937	734.885	886	833.221
JUMLAH	12.322	10.081.640	12.787	9.668.261

Sumber/Source : Perum Pegadaian Cabang Bumiayu

Tabel / Table 8.3.2
(Lanjutan/Continued)

BULAN	Lelang		Kredit Lainnya
	Barang Jaminan	Uang Pinjaman	
(1)	(6)	(7)	(8)
01. JANUARI	6	275	-
02. PEBRUARI	11	310	-
03. MARET	13	4.991	-
04. APRIL	15	4.164	-
05. MEI	8	934	-
06. JUNI	6	1.178	-
07. JULI	12	3.448	-
08. AGUSTUS	6	5.896	-
09. SEPTEMBER	10	6.235	-
10. OKTOBER	8	4963	-
11. NOPEMBER	4	720	-
12. DESEMBER	7	1.558	-
JUMLAH	568	34.672	-

Sumber/Source : Perum Pegadaian Cabang Bumiayu

Tabel / Table 8.3.3
Banyaknya Kredit, Pelunasan dan Lelang
Perum Pegadaian Cabang Jatibarang Tahun 2008
(dalam Rp. 000)

Number of Credit, Payment and Auction of Pawnshop-Jatibarang Unit, 2008

BULAN	Kredit		Pelunasan	
	Barang Jaminan	Uang Pinjaman	Barang Jaminan	Uang Pinjaman
(1)	(2)	(3)	(4)	(5)
01. JANUARI	2.941	1.338.511	1.976	771.850
02. PEBRUARI	2.235	970.662	1.753	813.304
03. MARET	2.070	1.126.762	2.583	1.228.686
04. APRIL	2.487	1.328.699	2.300	1.016.969
05. MEI	2.304	1.207.114	2.935	1.669.641
06. JUNI	1.692	901.200	2.345	1.326.051
07. JULI	1.530	904.338	2.196	1.038.260
08. AGUSTUS	1.887	900.580	1.679	770.043
09. SEPTEMBER	1.309	904.223	2.087	1.047.694
10. OKTOBER	1.7401	1.202.286	1.473	857.739
11. NOPEMBER	1.706	1.206.224	1.348	886.163
12. DESEMBER	2.254	1.573.377	1.646	1.040.385
JUMLAH	24.516	13.563.976	24.321	12.466.785

Sumber/Source : Perum Pegadaian Cabang Jatibarang

Tabel / Table 8.3.3
(Lanjutan/Continued)

BULAN	Lelang		Kredit Lainnya
	Barang Jaminan	Uang Pinjaman	
(1)	(6)	(7)	(8)
01. JANUARI	58	9.346	14.000
02. PEBRUARI	31	5.786	39.000
03. MARET	33	5.550	48.500
04. APRIL	22	3.077	65.000
05. MEI	40	11.135	34.000
06. JUNI	37	9.032	61.500
07. JULI	27	4.116	52.000
08. AGUSTUS	26	6.833	53.000
09. SEPTEMBER	31	4.108	61.000
10. OKTOBER	32	4.406	13.500
11. NOPEMBER	15	1.013	44.000
12. DESEMBER	19	1.698	31.000
JUMLAH	371	66.100	516.500

Sumber/Source : Perum Pegadaian Cabang Jatibarang

Tabel / Table 8.3.4
Banyaknya Kredit, Pelunasan dan Lelang
Perum Pegadaian Cabang Ketanggungan Tahun 2008
(dalam Rp. 000)

Number of Credit, Payment and Auction of Pawnshop-Ketanggungan Unit, 2008

BULAN	Kredit		Pelunasan	
	Barang Jaminan	Uang Pinjaman	Barang Jaminan	Uang Pinjaman
(1)	(2)	(3)	(4)	(5)
01. JANUARI	2.191	952.174.500	2.150	845.542.500
02. PEBRUARI	1.982	970.005.500	1.581	687.344.000
03. MARET	1.883	946.291.000	1.897	832.964.000
04. APRIL	1.695	911.783.000	2.009	860.987.500
05. MEI	1.728	910.045.000	2.281	1.119.731.500
06. JUNI	1.542	804.928.000	2.082	1.052.285.000
07. JULI	1.026	912.285.000	1.746	892.188.500
08. AGUSTUS	1.090	818.678.000	1.269	709.139.000
09. SEPTEMBER	1.040	809.007.000	1.515	907.211.000
10. OKTOBER	1.515	1.342.799.000	1.278	744.569.000
11. NOPEMBER	1.389	1.586.478.000	1.047	962.262.000
12. DESEMBER	1.359	1.535.701.000	1.167	1.427.204.000
JUMLAH	18.440	12.500.175.000	20.022	11.041.428.000

Sumber/Source : Perum Pegadaian Cabang Ketanggungan

Tabel / Table 8.3.4
(Lanjutan/Continued)

BULAN	Lelang		Kredit Lainnya
	Barang Jaminan	Uang Pinjaman	
(1)	(6)	(7)	(8)
01. JANUARI	34	4.762.500	20.000.000
02. PEBRUARI	27	3.622.500	17.500.000
03. MARET	20	1.751.500	4.500.000
04. APRIL	24	4.163.000	17.000.000
05. MEI	21	2.812.500	8.000.000
06. JUNI	35	5.810.000	-
07. JULI	22	3.952.000	7.000.000
08. AGUSTUS	17	4.074.000	11.000.000
09. SEPTEMBER	26	4.161.000	13.000.000
10. OKTOBER	24	2.920.000	11.500.000
11. NOPEMBER	13	2.938.000	35.580.000
12. DESEMBER	9	3.845.000	11.000.000
JUMLAH	272	44.812.000	156.080.000

Sumber/Source : Perum Pegadaian Cabang Ketanggungan

Tabel/ Table 8.4.1
Laju Inflasi Menurut Kelompok Pengeluaran
Di Kabupaten Brebes Tahun 2008
Inflation Rate by Expenditure in Brebes Regency 2008

Bulan	Umum	Bahan Makanan	Makanan jadi	Perumahan
(1)	(2)	(3)	(4)	(5)
01. Januari	1,45	0,91	0,81	3,31
02. Pebruari	0,56	1,44	-0,89	0,15
03. Maret	0,68	0,48	1,36	0,53
04. April	0,16	-1,18	0,44	0,27
05. Mei	1,43	1,94	0,08	2,89
06. Juni	3,23	4,52	1,46	2,13
07. Juli	1,56	1,67	2,13	1,86
08. Agustus	0,22	0,13	0,24	0,36
09. September	0,99	0,41	0,53	1,56
10. Oktober	1,05	2,89	0,50	0,65
11. Nopember	-0,08	-1,33	0,43	0,31
12. Desember	0,01	0,13	0,00	1,35
Tahun 2008	11,81	12,52	7,30	16,44
Tahun 2007	7,18	15,07	5,05	5,02
Tahun 2006	7,80	13,64	9,87	5,09
Tahun 2005	17,12	19,66	7,97	20,02

Sumber/ Source : BPS Kabupaten Brebes

Tabel/ Table 8.4.1
(Lanjutan/ Continued)

Bulan	Sandang	Kesehatan	Pendidikan	Transportasi
(1)	(6)	(7)	(8)	(9)
01. Januari	1,56	0,04	-0,11	1,03
02. Pebruari	2,31	3,64	1,49	0,02
03. Maret	0,77	0,15	0,85	0,21
04. April	0,53	3,78	0,68	0,42
05. Mei	-0,46	0,54	-0,90	2,17
06. Juni	0,35	0,30	0,53	10,16
07. Juli	1,22	0,19	1,28	0,43
08. Agustus	0,31	0,11	0,38	0,03
09. September	5,56	1,10	0,00	0,09
10. Oktober	-0,01	0,21	0,41	0,29
11. Nopember	0,28	0,10	0,71	0,18
12. Desember	0,51	0,18	0,09	-3,37
Tahun 2008	13,56	10,74	5,50	11,73
Tahun 2007	8,98	7,48	1,74	2,61
Tahun 2006	8,73	1,09	11,82	0,12
Tahun 2005	7,92	7,01	6,64	42,01

Sumber/ Source : BPS Kabupaten Brebes

Tabel/ Table 8.4.2
Indeks Harga Konsumen (IHK) Menurut Kelompok Pengeluaran
Di Kabupaten Brebes Tahun 2008
Consumer Price Index by Expenditure in Brebes Regency 2008

Bulan	Umum	Bahan Makanan	Makanan jadi	Perumahan
(1)	(2)	(3)	(4)	(5)
01. Januari	156,49	161,82	142,74	171,00
02. Pebruari	157,36	164,15	141,47	171,26
03. Maret	158,44	164,94	143,39	172,18
04. April	158,68	162,99	144,03	172,64
05. Mei	160,95	166,15	144,15	177,63
06. Juni	166,15	173,66	146,26	181,42
07. Juli	168,74	176,56	149,36	184,80
08. Agustus	169,11	176,78	149,72	185,48
09. September	170,79	177,50	150,52	188,37
10. Oktober	172,59	182,63	151,27	189,59
11. Nopember	172,45	180,20	151,93	190,17
12. Desember	172,48	180,44	151,93	192,74
Desember 2008	172,48	180,44	151,93	192,74
Desember 2007	154,26	160,36	141,59	165,53
Desember 2006	143,92	139,36	134,78	157,62
Desember 2005	133,51	122,63	122,68	149,98

Sumber/ Source : BPS Kabupaten Brebes

Tabel/ Table 8.4.2
(Lanjutan/ Continued)

Bulan	Sandang	Kesehatan	Pendidikan	Transportasi
(1)	(6)	(7)	(8)	(9)
01. Januari	147,27	127,10	152,28	166,61
02. Pebruari	150,67	131,72	154,54	166,65
03. Maret	151,83	131,93	155,85	167,00
04. April	152,63	136,91	156,91	167,70
05. Mei	151,93	137,65	155,49	171,34
06. Juni	152,46	138,07	156,31	188,76
07. Juli	154,32	138,33	158,31	189,57
08. Agustus	154,79	138,48	158,91	189,63
09. September	163,40	140,00	158,91	189,80
10. Oktober	163,38	140,29	159,57	190,35
11. Nopember	163,83	140,43	160,70	190,70
12. Desember	164,67	140,69	160,84	184,27
Desember 2008	164,67	140,69	160,84	184,27
Desember 2007	145,01	127,04	152,45	164,92
Desember 2006	133,07	118,20	149,85	160,73
Desember 2005	122,39	116,93	134,01	160,54

Sumber/ Source : BPS Kabupaten Brebes

Tabel/ Table 8.4.3
Harga Rata-rata Bulanan Beberapa Jenis Bahan Pokok
Di Kabupaten Brebes Tahun 2008
Monthly Average Price of Staple in Brebes Regency 2008

Jenis Bahan Pokok	Satuan	Bulan		
		Januari	Pebruari	Maret
(1)	(2)	(3)	(4)	(5)
01. Beras Cisedane	Kg	4.780,00	4.650,00	4.275,00
02. Tepung Terigu Segitiga Biru	Kg	6.320,00	7.500,00	7.625,00
03. Ikan Asin Gereh Layur	Kg	8.200,00	9.500,00	9.250,00
04. Ikan Asin Gereh Peda Banyar	Kg	8.500,00	9.125,00	12.500,00
05. Ikan Asin Teri No 1	Kg	19.000,00	19.500,00	23.000,00
06. Garam Hancur	Kg	500,00	500,00	500,00
07. Minyak Goreng Sayur Bimoli	Botol	12.100,00	12.625,00	12.250,00
08. Gula Pasir SHS	Kg	6.080,00	6.025,00	5.800,00
09. Semen DN Tiga Roda	Sak	41.000,00	41.000,00	41.000,00
10. Minyak Tanah HEB	Liter	2.960,00	3.000,00	3.000,00
11. Sabun Cuci Cream Det. Ekonomi	Kg	5.000,00	5.000,00	5.000,00
12. Sabun Cuci Detergen Rinso	Kg	7.500,00	7.500,00	7.500,00
13. Batik Cap Kerang Blacu Halus	Helai	60.000,00	60.000,00	60.000,00
14. Emas Perhiasan 20.4 K (85%)	Gram	145.000,00	145.000,00	145.000,00

Sumber/Source : BPS Kabupaten Brebes

Tabel/ Table 8.4.3
(Lanjutan/ Continued)

Jenis Bahan Pokok	Satuan	Bulan		
		April	Mei	Juni
(1)	(2)	(6)	(7)	(8)
01. Beras Cisedane	Kg	4.200,00	4.420,00	4.925,00
02. Tepung Terigu Segitiga Biru	Kg	8.000,00	8.500,00	10.500,00
03. Ikan Asin Gereh Layur	Kg	10.800,00	10.200,00	13.250,00
04. Ikan Asin Gereh Peda Banyar	Kg	16.000,00	14.700,00	16.750,00
05. Ikan Asin Teri No 1	Kg	22.400,00	23.600,00	24.000,00
06. Garam Hancur	Kg	500,00	500,00	500,00
07. Minyak Goreng Sayur Bimoli	Botol	12.200,00	12.540,00	12.925,00
08. Gula Pasir SHS	Kg	6.000,00	6.000,00	6.000,00
09. Semen DN Tiga Roda	Sak	41.000,00	41.600,00	43.500,00
10. Minyak Tanah HEB	Liter	3.000,00	3.160,00	3.725,00
11. Sabun Cuci Cream Det. Ekonomi	Kg	5.000,00	5.000,00	5.000,00
12. Sabun Cuci Detergen Rinso	Kg	7.500,00	7.530,00	7.825,00
13. Batik Cap Kerang Blacu Halus	Helai	60.000,00	60.000,00	60.000,00
14. Emas Perhiasan 20.4 K (85%)	Gram	145.000,00	149.000,00	150.000,00

Sumber/ Source : BPS Kabupaten Brebes

Tabel/ Table 8.4.3
(Lanjutan/ Continued)

Jenis Bahan Pokok	Satuan	Bulan		
		Juli	Agustus	September
(1)	(2)	(9)	(10)	(11)
01. Beras Cisedane	Kg	4.910,00	4.950,00	5.075,00
02. Tepung Terigu Segitiga Biru	Kg	10.500,00	10.500,00	10.387,50
03. Ikan Asin Gereh Layur	Kg	14.500,00	12.250,00	13.062,50
04. Ikan Asin Gereh Peda Banyar	Kg	22.600,00	20.000,00	21.125,00
05. Ikan Asin Teri No 1	Kg	28.500,00	22.750,00	24.000,00
06. Garam Hancur	Kg	500,00	500,00	500,00
07. Minyak Goreng Sayur Bimoli	Botol	13.000,00	13.062,50	13.062,50
08. Gula Pasir SHS	Kg	6.000,00	6.000,00	6.000,00
09. Semen DN Tiga Roda	Sak	46.500,00	49.500,00	50.625,00
10. Minyak Tanah HEB	Liter	3.700,00	3.725,00	3.850,00
11. Sabun Cuci Cream Det. Ekonomi	Kg	5.000,00	5.000,00	5.000,00
12. Sabun Cuci Detergen Rinso	Kg	8.350,00	8.350,00	8.350,00
13. Batik Cap Kerang Blacu Halus	Helai	60.000,00	60.000,00	60.000,00
14. Emas Perhiasan 20.4 K (85%)	Gram	154.000,00	160.000,00	150.000,00

Sumber/ Source : BPS Kabupaten Brebes

Tabel/ Table 8.4.3
(Lanjutan/ Continued)

Jenis Bahan Pokok	Satuan	Bulan	
		Oktober	Nopember
(1)	(2)	(12)	(13)
01. Beras Cisedane	Kg	5.160,00	4.900,00
02. Tepung Terigu Segitiga Biru	Kg	10.360,00	10.350,00
03. Ikan Asin Gereh Layur	Kg	12.600,00	10.500,00
04. Ikan Asin Gereh Peda Banyar	Kg	15.600,00	20.000,00
05. Ikan Asin Teri No 1	Kg	22.400,00	24.750,00
06. Garam Hancur	Kg	500,00	500,00
07. Minyak Goreng Sayur Bimoli	Botol	12.950,00	13.000,00
08. Gula Pasir SHS	Kg	6.120,00	6.000,00
09. Semen DN Tiga Roda	Sak	51.000,00	51.000,00
10. Minyak Tanah HEB	Liter	4.000,00	4.000,00
11. Sabun Cuci Cream Det. Ekonomi	Kg	5.000,00	5.000,00
12. Sabun Cuci Detergen Rinso	Kg	8.010,00	8.300,00
13. Batik Cap Kerang Blacu Halus	Helai	60.000,00	60.000,00
14. Emas Perhiasan 20.4 K (85%)	Gram	150.000,00	150.000,00

Sumber/ Source : BPS Kabupaten Brebes

Tabel/ Table 8.4.3
(Lanjutan/ Continued)

Jenis Bahan Pokok	Satuan	Bulan	Rata-rata
		Desember	
(1)	(2)	(14)	(15)
01. Beras Cisedane	Kg	5.040,00	4.773,75
02. Tepung Terigu Segitiga Biru	Kg	10.350,00	9.241,04
03. Ikan Asin Gereh Layur	Kg	11.800,00	11.326,04
04. Ikan Asin Gereh Peda Banyar	Kg	18.700,00	16.300,00
05. Ikan Asin Teri No 1	Kg	24.800,00	23.225,00
06. Garam Hancur	Kg	700,00	516,67
07. Minyak Goreng Sayur Bimoli	Botol	13.000,00	12.726,25
08. Gula Pasir SHS	Kg	6.000,00	6.002,08
09. Semen DN Tiga Roda	Sak	52.400,00	45.843,75
10. Minyak Tanah HEB	Liter	4.300,00	3.535,00
11. Sabun Cuci Cream Det. Ekonomi	Kg	5.000,00	5.000,00
12. Sabun Cuci Detergen Rinso	Kg	8.300,00	7.917,92
13. Batik Cap Kerang Blacu Halus	Helai	60.000,00	60.000,00
14. Emas Perhiasan 20.4 K (85%)	Gram	150.000,00	149.416,67

Sumber/ Source : BPS Kabupaten Brebes

Tabel/ Table 8.4.4
Indeks Harga Beberapa Jenis Bahan Pokok
Di Kabupaten Brebes Tahun 2008
Staple Price Index in Brebes Regency 2008

Jenis Bahan Pokok	Bulan		
	Januari	Pebruari	Maret
(1)	(2)	(3)	(4)
01. Beras Cisedane	189,78	184,62	169,73
02. Tepung Terigu Segitiga Biru	212,37	252,02	256,22
03. Ikan Asin Gereh Layur	178,43	206,72	201,28
04. Ikan Asin Gereh Peda Banyar	84,07	90,25	123,64
05. Ikan Asin Teri No 1	99,65	102,27	120,62
06. Garam Hancur	92,77	92,77	92,77
07. Minyak Goreng Sayur Bimoli	348,94	364,08	353,26
08. Gula Pasir SHS	164,32	162,84	156,76
09. Semen DN Tiga Roda	270,80	270,80	270,80
10. Minyak Tanah HEB	321,69	326,04	326,04
11. Sabun Cuci Cream Det. Ekonomi	284,41	284,41	284,41
12. Sabun Cuci Detergen Rinso	133,93	133,93	133,93
13. Batik Cap Kerang Blacu Halus	478,72	478,72	478,72
14. Emas Perhiasan 20.4 K (85%)	199,13	199,13	199,13
Indeks Umum	225,78	225,90	218,05

Sumber/Source : BPS Kabupaten Brebes

Tabel/ Table 8.4.4
(Lanjutan/ Continued)

Jenis Bahan Pokok	Bulan		
	April	Mei	Juni
(1)	(5)	(6)	(7)
01. Beras Cisedane	166,76	175,49	195,54
02. Tepung Terigu Segitiga Biru	268,82	285,62	352,82
03. Ikan Asin Gereh Layur	235,01	221,95	288,32
04. Ikan Asin Gereh Peda Banyar	158,25	145,40	165,67
05. Ikan Asin Teri No 1	117,48	123,77	125,87
06. Garam Hancur	92,77	92,77	92,77
07. Minyak Goreng Sayur Bimoli	351,82	361,63	372,73
08. Gula Pasir SHS	162,16	162,16	162,16
09. Semen DN Tiga Roda	270,80	274,76	287,31
10. Minyak Tanah HEB	326,04	343,43	404,83
11. Sabun Cuci Cream Det. Ekonomi	284,41	284,41	284,41
12. Sabun Cuci Detergen Rinso	133,93	134,46	139,73
13. Batik Cap Kerang Blacu Halus	478,72	478,72	478,72
14. Emas Perhiasan 20.4 K (85%)	199,13	204,62	205,99
Indeks Umum	217,77	225,60	246,47

Sumber/Source : BPS Kabupaten Brebes

Tabel/ Table 8.4.4
(Lanjutan/ Continued)

Jenis Bahan Pokok	Bulan		
	Juli	Agustus	September
(1)	(8)	(9)	(10)
01. Beras Cisedane	194,95	196,53	201,50
02. Tepung Terigu Segitiga Biru	352,82	352,82	349,04
03. Ikan Asin Gereh Layur	315,52	266,56	284,24
04. Ikan Asin Gereh Peda Banyar	223,53	197,82	208,95
05. Ikan Asin Teri No 1	149,47	119,31	125,87
06. Garam Hancur	92,77	92,77	92,77
07. Minyak Goreng Sayur Bimoli	374,89	376,69	376,69
08. Gula Pasir SHS	162,16	162,16	162,16
09. Semen DN Tiga Roda	307,12	326,94	334,37
10. Minyak Tanah HEB	402,12	404,83	418,42
11. Sabun Cuci Cream Det. Ekonomi	284,41	284,41	284,41
12. Sabun Cuci Detergen Rinso	149,11	149,11	149,11
13. Batik Cap Kerang Blacu Halus	478,72	478,72	478,72
14. Emas Perhiasan 20.4 K (85%)	211,49	219,73	205,99
Indeks Umum	247,97	249,79	253,76

Sumber/Source : BPS Kabupaten Brebes


Tabel/ Table 8.4.4
(Lanjutan/ Continued)

Jenis Bahan Pokok	Bulan			Rata-rata
	Oktober	Nopember	Desember	
(1)	(11)	(12)	(13)	(14)
01. Beras Cisedane	204,87	194,55	200,11	189,54
02. Tepung Terigu Segitiga Biru	348,12	347,78	347,78	310,52
03. Ikan Asin Gereh Layur	274,18	228,48	256,77	246,45
04. Ikan Asin Gereh Peda Banyar	154,30	197,82	184,96	161,22
05. Ikan Asin Teri No 1	117,48	129,80	130,06	121,80
06. Garam Hancur	92,77	92,77	129,87	95,86
07. Minyak Goreng Sayur Bimoli	373,45	374,89	374,89	367,00
08. Gula Pasir SHS	165,41	162,16	162,16	162,22
09. Semen DN Tiga Roda	336,84	336,84	346,09	302,79
10. Minyak Tanah HEB	434,72	434,72	467,32	384,18
11. Sabun Cuci Cream Det. Ekonomi	284,41	284,41	284,41	284,41
12. Sabun Cuci Detergen Rinso	143,04	148,21	148,21	141,39
13. Batik Cap Kerang Blacu Halus	478,72	478,72	478,72	478,72
14. Emas Perhiasan 20.4 K (85%)	205,99	205,99	205,99	205,19
Indeks Umum	257,29	252,92	261,00	240,19

Sumber/ Source : BPS Kabupaten Brebes

<http://brebeskab.bps.go.id>

PRODUK DOMESTIK *REGIONAL BRUTO*



BAB IX

PENDAPATAN REGIONAL

1. PDRB Kabupaten Brebes menurut Sektor

Pertumbuhan ekonomi Kabupaten Brebes tahun 2008 yang ditunjukkan oleh laju pertumbuhan Produk Domestik Regional Bruto (PDRB) atas dasar harga konstan 2000, semakin membaik dari tahun sebelumnya yaitu 4,81 persen (2006 = 4,79 persen). Hal tersebut cukup beralasan mengingat kondisi perekonomian relative terus membaik.

Pertumbuhan riil sektoral tahun 2008 mengalami fluktuasi dari tahun sebelumnya. Pertumbuhan tertinggi dicapai oleh sektor Industri Pengolahan sebesar 8,33 persen, dan perannya terhadap PDRB sekitar 11,39 persen.

Sektor Pertanian ternyata mengalami pertumbuhan yang paling rendah selama tahun 2008, yaitu sebesar 2,53 persen, walaupun sektor Pertanian masih memberikan sumbangan tertinggi terhadap ekonomi Kabupaten Brebes yaitu sebesar 53,79 persen. Sektor perdagangan, hotel dan restoran yang juga merupakan sector dominan memberikan sumbangan berarti bagi perekonomian Kab Brebes sebesar 20,67 persen dengan pertumbuhan riil sebesar 5,28 persen.

Perkembangan pendapatan regional perkapita atas dasar harga konstan 2000 priode 2006 - 2008 secara umum lebih rendah dibandingkan dengan perkembangan Produk Domestik regional Bruto per kapita.

2. PDRB Menurut Kecamatan

Gambaran mengenai peranan sector sector atau posisi masing-masing wilayah tersaji menurut Kecamatan. Kecamatan Paguyangan mempunyai sumbangan terbesar terhadap perekonomian Kabupaten Brebes yang ditunjukkan oleh nilai PDRB atas dasar harga berlaku sebesar 1.049,69 M rupiah pada tahun 2008, sementara untuk Kecamatan lain yang andil cukup besar adalah Kecamatan Brebesa (1.038,75 M) dan Kecamatan Bumiayu (997,66 M).

3. PDRB per Kapita menurut Kecamatan

Besarnya PDRB per kapita bervariasi antar Kecamatan karena selain dipengaruhi potensi dari wilayah tersebut juga dipengaruhi jumlah penduduk wilayah yang bersangkutan. Beberapa Kecamatan dengan PDRB per kapita atas dasar harga berlaku cukup tinggi pada tahun 2008 berturut-turut adalah Kecamatan Paguyangan (11,34 juta), Kecamatan Bumiayu (9,69 juta) dan Kecamatan Tanjung (9,25 juta).

CHAPTER IX

REGIONAL INCOME

1. Gross Regional Domestic Product

The economic growth on Brebes Regency in 2008 that was presented by growth rate of GRDP at constant price 2000 showed a better performance than the previous year. It was 4,81 percent in 2008, whereas in 2007 at 4,79 percent. Those conditions were reasonable as the progress of economic for the year 2006 to 2008 were influenced better than the previous year.

In 2008 the real growth rate by sectoral showed variation, in spite of it was fluctuating from the previous year. The sector of manufacturing industry was the largest of growth which amounted to 8,33 percent, and even though the contribution of GRDP 11,39 percent.

Agriculture sector was showed the lowest growth in 2008, it's recorded 2,53 percent and even though the contribution of GRDP were 53,79 percent. In addition the sector of trade, hotel and restaurant as the main sector of economy, contributed of 20,67 percent with the real growth of 5,28 percent for Brebes Regency economics.

Generally, during the period 2006 to 2008 the trend of per Capita Regional Income at constant price 2000 lower than the trend of per Capita Gross Regional Domestic Product.

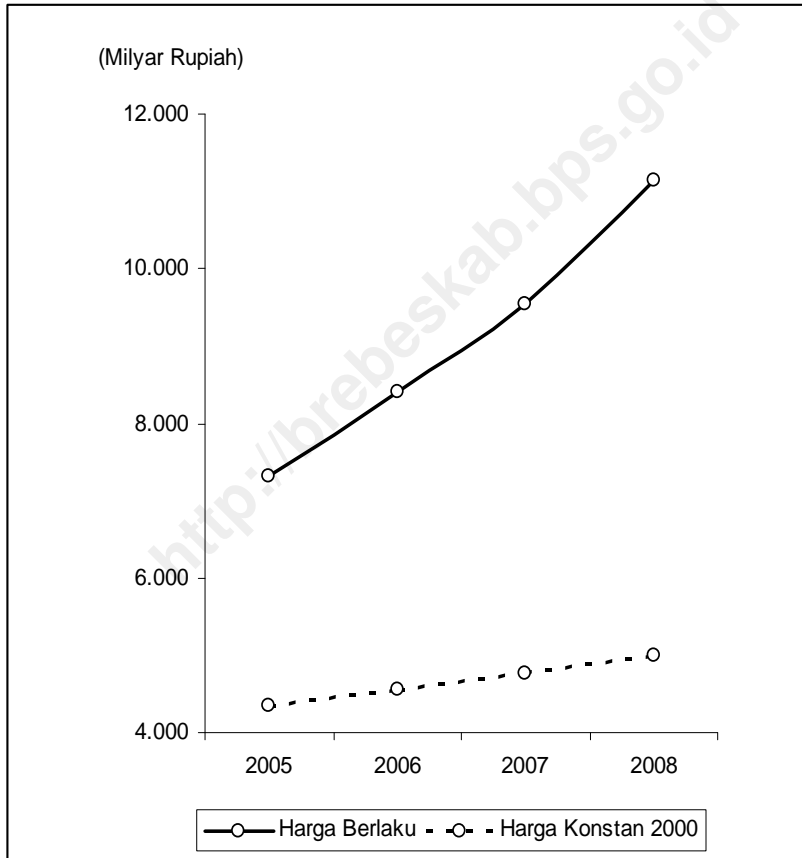
2. GRDP by District

The description of contribution sector presented on Gross Regional Domestic Product (GRDP) of district, the Paguyangan district gave the largest contribution towards this Brebes Regency that presented by GRDP value at 1.049,69 Million rupiahs in 2008, meanwhile Brebes district and Bumiayu district also gave the large contribution respectively at 1.038,75 M rupiahs and 997,66 M rupiahs.

3. Per Capita GRDP by District

The variation number of per capita GRDP inter district was influenced from the region potency or the population number. Some of the district have the larger of per capita GRDP at current market price in 2008 such as Paguyangan district (11,34 million rupiahs), Bumiayu district (9,69 million rupiahs) and Tanjung district (9,25 million rupiahs).

Gambar/ Figure 9
Produk Domestik Regional Bruto Kabupaten Brebes
Tahun 2005-2008
Gross Regional Domestic Product in Brebes Regency 2005-2008



<http://brebeskab.bps.go.id>

Tabel/ Table 9.1.1
Produk Domestik Regional Bruto Atas Dasar Harga Berlaku
Di Kabupaten Brebes Tahun 2006 -2008 (Jutaan Rupiah)
Gross Regional Domestic Product at Current Market Price
in Brebes Regency 2008

LAPANGAN USAHA	2006	2007	2008
(1)	(2)	(3)	(4)
1. PERTANIAN	4.612.886,11	5.221.574,91	5.894.820,70
a. Tanaman Bahan Makanan	3.672.426,10	4.116.547,83	4.650.218,60
b. Tanaman Perkebunan	56.075,78	62.323,76	74.635,81
c. Peternakan dan Hasilnya	316.806,12	387.776,46	456.552,50
d. Kehutanan	238.855,99	280.470,34	305.031,76
e. Perikanan	328.722,11	374.456,52	408.382,03
2. PERTAMBANGAN & PENGGALIAN	102.673,93	116.677,34	130.165,24
a. Minyak dan Gas Bumi	0,00	0,00	0,00
b. Pertambangan Tanpa Migas	0,00	0,00	0,00
c. Penggalan	102.673,93	116.677,34	130.165,24
3. INDUSTRI PENGOLAHAN	815.311,60	949.045,36	1.208.034,97
a. Industri Migas	0,00	0,00	0,00
1. Pengilangan Minyak Bumi	0,00	0,00	0,00
2. Gas Alam Cair	0,00	0,00	0,00
b. Industri Tanpa Migas	815.311,60	949.045,36	1.208.034,97
1. Makanan, Minuman dan Tembakau	632.351,49	732.279,02	926.325,53
2. Tekstil, Barang Kulit dan Alas Kaki	26.632,52	30.626,73	39.788,28
3. Barang Kayu dan Hasil Hutan Lainnya	72.648,86	86.525,07	109.317,89
4. Kertas dan Barang Cetak	9.449,25	11.450,51	16.480,09
5. Pupuk, Kimia dan Barang Dari Karet	1.332,83	1.498,80	1.927,64
6. Semen dan Barang Galian Bukan Logam	22.333,20	27.521,65	34.503,33
7. Logam Dasar Besi dan Baja	0,00	0,00	0,00
8. Alat Angkutan, Mesin dan Peralatannya	1.836,96	2.184,75	2.721,53
9. Barang Lainnya	48.726,49	56.958,83	76.970,68
4. LISTRIK, GAS DAN AIR BERSIH	71.591,74	85.246,60	96.648,44
a. Listrik	67.370,91	80.683,37	90.655,84
b. Gas Kota	0,00	0,00	0,00
c. Air Bersih	4.220,83	4.563,22	5.992,60
5. BANGUNAN	168.840,74	196.788,30	245.257,27
6. PERDAGANGAN, HOTEL & RESTORAN	1.759.675,84	1.980.751,57	2.316.984,50
a. Perdagangan Besar dan Eceran	1.612.879,43	1.815.897,54	2.134.904,99
b. Hotel	227,70	262,33	324,84
c. Restoran	146.568,71	164.591,70	181.754,67

Tabel/ Table 9.1.1
(Lanjutan/ Continued)

LAPANGAN USAHA	2006	2007	2008
(1)	(2)	(3)	(4)
7. PENGANGKUTAN DAN KOMUNIKASI	310.400,31	348.773,76	431.199,44
a. Pengangkutan	263.736,13	295.624,07	371.745,43
1. Angkutan Rel	8.107,31	9.665,47	12.436,12
2. Angkutan Jalan Raya	253.956,59	283.958,52	356.825,53
3. Jasa Penunjang Angkutan	1.672,23	2.000,09	2.483,77
b. Komunikasi	46.664,18	53.149,69	59.454,01
1. Pos dan Telekomunikasi	38.897,59	43.723,29	49.693,08
2. Jasa Penunjang Komunikasi	7.766,59	9.426,40	9.760,94
8. KEUANGAN, PERSEWAAN DAN JASA PERUSAHAAN	214.345,85	246.933,40	307.006,52
a. Bank	44.855,72	50.425,84	61.693,94
b. Lembaga Keuangan Bukan Bank	26.153,79	29.589,99	36.610,55
c. Jasa Penunjang Keuangan	0,00	0,00	0,00
d. Sewa Bangunan	140.512,23	163.553,11	204.866,71
e. Jasa Perusahaan	2.824,12	3.364,47	3.835,32
9. JASA-JASA	346.331,13	405.125,24	503.920,58
a. Pemerintahan Umum	259.677,59	309.135,19	384.383,79
1. Administrasi Pemerintahan & Pertahanan	259.677,59	309.135,19	384.383,79
2. Jasa Pemerintahan Lainnya	0,00	0,00	0,00
b. Swasta	86.653,55	95.990,05	119.536,79
1. Sosial Kemasyarakatan	52.428,89	55.431,53	71.264,80
2. Hiburan dan Rekreasi	806,96	901,08	1.089,56
3. Perorangan dan Rumah Tangga	33.417,70	39.657,44	47.182,43
PDRB KAB. BREBES	8.402.057,26	9.550.916,47	11.134.037,67
PENDUDUK PERT. TAHUN (ORANG)	1.730.862	1.738.848	1.745.223
PDRB PERKAPITA (RUPIAH)	4.854.261,78	5.492.668,98	6.379.722,06
PENDAPATAN PER KAPITA (RUPIAH)	4.478.784,97	5.044.290,37	5.785.126,55

Sumber/ Source : BPS Kabupaten Brebes

Tabel/ Table 9.1.2
Produk Domestik Regional Bruto Atas Dasar Harga Konstan 2000
Di Kabupaten Brebes Tahun 2006 -2008 (Jutaan Rupiah)
Gross Regional Domestic Product at Constant 2000 Market Price
in Brebes Regency 2008

LAPANGAN USAHA	2006	2007	2008
(1)	(2)	(3)	(4)
1. PERTANIAN	2.546.227,29	2.622.411,18	2.688.685,59
a. Tanaman Bahan Makanan	1.992.050,56	2.041.994,40	2.124.512,65
b. Tanaman Perkebunan	36.869,30	38.572,66	42.519,69
c. Peternakan dan Hasilnya	208.548,38	229.675,88	225.794,06
d. Kehutanan	160.755,34	161.885,49	151.860,09
e. Perikanan	148.003,71	150.282,74	143.999,09
2. PERTAMBANGAN & PENGGALIAN	55.437,40	59.040,62	60.623,65
a. Minyak dan Gas Bumi	0,00	0,00	0,00
b. Pertambangan Tanpa Migas	0,00	0,00	0,00
c. Penggalian	55.437,40	59.040,62	60.623,65
3. INDUSTRI PENGOLAHAN	476.796,23	525.893,30	569.684,02
a. Industri Migas	0,00	0,00	0,00
1. Pengilangan Minyak Bumi	0,00	0,00	0,00
2. Gas Alam Cair	0,00	0,00	0,00
b. Industri Tanpa Migas	476.796,23	525.893,30	569.684,02
1. Makanan, Minuman dan Tembakau	389.797,21	433.223,71	466.537,04
2. Tekstil, Barang Kulit dan Alas Kaki	16.055,34	17.432,56	18.152,62
3. Barang Kayu dan Hasil Hutan Lainnya	34.967,01	36.744,71	40.478,12
4. Kertas dan Barang Cetakan	3.877,59	4.235,84	5.074,79
5. Pupuk, Kimia dan Barang Dari Karet	1.072,01	1.102,03	1.189,59
6. Semen dan Barang Galian Bukan Logam	11.603,47	12.012,05	13.686,33
7. Logam Dasar Besi dan Baja	0,00	0,00	0,00
8. Alat Angkutan, Mesin dan Peralatannya	926,20	1.017,12	1.100,04
9. Barang Lainnya	18.497,39	20.125,29	23.465,51
4. LISTRIK, GAS DAN AIR BERSIH	38.045,01	41.335,44	43.889,97
a. Listrik	35.981,64	39.236,41	41.605,97
b. Gas Kota	0,00	0,00	0,00
c. Air Bersih	2.063,36	2.099,02	2.284,00
5. BANGUNAN	86.485,38	91.544,36	96.706,28
6. PERDAGANGAN, HOTEL & RESTORAN	931.282,40	978.712,84	1.030.397,44
a. Perdagangan Besar dan Eceran	854.519,68	896.911,90	946.545,09
b. Hotel	124,59	129,39	136,40
c. Restoran	76.638,13	81.671,54	83.715,94

Tabel/ Table 9.1.2
(Lanjutan/ Continued)

LAPANGAN USAHA	2006	2007	2008
(1)	(2)	(3)	(4)
7. PENGANGKUTAN DAN KOMUNIKASI	115.134,67	125.414,44	136.678,59
a. Pengangkutan	84.382,21	91.119,58	101.235,57
1. Angkutan Rel	3.751,89	4.214,27	4.981,56
2. Angkutan Jalan Raya	79.835,57	86.038,30	95.193,73
3. Jasa Penunjang Angkutan	794,76	867,01	1.060,28
b. Komunikasi	30.752,46	34.294,86	35.443,02
1. Pos dan Telekomunikasi	24.248,91	26.607,50	27.254,61
2. Jasa Penunjang Komunikasi	6.503,55	7.687,36	8.188,41
8. KEUANGAN, PERSEWAAN DAN JASA PERUSAHAAN	117.060,93	125.529,93	141.932,38
a. Bank	23.638,21	25.625,52	29.182,81
b. Lembaga Keuangan Bukan Bank	12.246,45	13.202,45	15.179,99
c. Jasa Penunjang Keuangan	0,00	0,00	0,00
d. Sewa Bangunan	79.353,62	84.701,94	95.531,90
e. Jasa Perusahaan	1.822,66	2.000,02	2.037,68
9. JASA-JASA	184.727,67	199.263,35	229.930,27
a. Pemerintahan Umum	135.011,06	147.100,42	169.920,62
1. Administrasi Pemerintahan & Pertahanan	135.011,06	147.100,42	169.920,62
2. Jasa Pemerintahan Lainnya	0,00	0,00	0,00
b. Swasta	49.716,62	52.162,93	60.009,65
1. Sosial Kemasyarakatan	28.919,48	29.827,75	35.198,89
2. Hiburan dan Rekreasi	436,66	478,48	548,56
3. Perorangan dan Rumah Tangga	20.360,47	21.856,70	24.262,20
PDRB KAB. BREBES	4.551.196,99	4.769.145,46	4.998.528,18
PENDUDUK PERT. TAHUN (ORANG)	1.730.862	1.738.848	1.745.223
PDRB PERKAPITA (RUPIAH)	2.629.439,55	2.742.704,05	2.864.120,05
PENDAPATAN PER KAPITA (RUPIAH)	2.323.962,35	2.409.105,81	2.512.453,36

Sumber/Source : BPS Kabupaten Brebes

Tabel/ Table 9.1.3

**Produk Domestik Regional Bruto Per Kecamatan
Atas Dasar Harga Berlaku Di Kabupaten Brebes Tahun 2006 -2008
(Jutaan Rupiah)**
*Gross Regional Domestic Product at Current Market Price by District
in Brebes Regency 2008*

KECAMATAN	2006	2007	2008
(1)	(2)	(3)	(4)
01. S A L E M	340.671,30	388.237,03	443.673,81
02. BANTARKAWUNG	378.399,60	434.291,46	496.397,37
03. BUMIAYU	758.552,76	857.944,27	997.655,93
04. PAGUYANGAN	773.272,25	882.186,44	1.049.695,50
05. SIRAMPOG	347.011,54	392.229,52	451.837,54
06. TONJONG	375.753,77	426.536,27	490.673,51
07. LARANGAN	455.741,87	520.725,89	599.508,29
08. KETANGGUNGAN	656.761,09	746.735,87	870.405,71
09. BANJARHARJO	456.290,28	521.500,17	602.526,41
10. L O S A R I	452.495,53	512.202,34	583.762,32
11. T A N J U N G	654.566,65	741.571,89	871.580,75
12. KERSANA	146.008,27	166.130,37	197.699,06
13. BULAKAMBA	703.634,20	796.322,92	918.417,15
14. WANASARI	439.923,42	496.776,90	578.120,51
15. S O N G G O M	234.848,11	265.843,98	305.321,28
16. JATIBARANG	455.534,14	523.695,98	638.012,94
17. B R E B E S	772.592,47	877.985,17	1.038.749,58
PDRB KAB. BREBES	8.402.057,26	9.550.916,47	11.134.037,67

Sumber/ Source : BPS Kabupaten Brebes

Tabel/ Table 9.1.4

**Produk Domestik Regional Bruto Per Kecamatan
Atas Dasar Harga Konstan 2000 Di Kabupaten Brebes Tahun 2006 -2008
(Jutaan Rupiah)**

*Gross Regional Domestic Product at Constant 2000 Market Price by District
in Brebes Regency 2008*

KECAMATAN	2006	2007	2008
(1)	(2)	(3)	(4)
01. S A L E M	193.864,64	201.125,42	207.619,91
02. BANTARKAWUNG	218.055,66	226.914,80	231.937,20
03. BUMIAYU	398.808,61	416.866,15	439.073,89
04. PAGUYANGAN	433.036,22	458.737,48	485.187,31
05. SIRAMPOG	189.999,11	196.996,95	206.074,31
06. TONJONG	211.418,22	220.419,78	230.156,09
07. LARANGAN	254.338,80	265.488,20	274.583,27
08. KETANGGUNGAN	357.729,07	375.204,81	391.598,42
09. BANJARHARJO	239.854,33	249.831,30	259.390,59
10. L O S A R I	232.686,16	240.650,28	248.202,74
11. T A N J U N G	334.132,85	351.829,93	370.944,89
12. KERSANA	76.475,03	80.646,84	86.287,92
13. BULAKAMBA	378.211,39	393.349,80	409.012,26
14. WANASARI	249.804,51	260.879,24	275.348,70
15. S O N G G O M	128.364,78	133.408,87	139.278,71
16. JATIBARANG	256.300,41	275.855,77	296.288,88
17. B R E B E S	398.117,21	420.939,85	447.543,09
PDRB KAB. BREBES	4.551.196,99	4.769.145,46	4.998.528,18

Sumber/ Source : BPS Kabupaten Brebes

Tabel/ Table 9.1.5

**Pendapatan Rata-rata Perkapita Per Kecamatan
Atas Dasar Harga Berlaku Di Kabupaten Brebes Tahun 2006 -2008
(Rupiah)**

Income per Capita by Distric at Current Market Price in Brebes Regency 2008

KECAMATAN	2006	2007	2008
(1)	(2)	(3)	(4)
01. S A L E M	6.073.005,14	6.907.763,52	7.856.944,64
02. BANTARKAWUNG	4.133.978,64	4.753.055,74	5.430.924,63
03. BUMIAYU	7.419.987,72	8.366.106,97	9.687.484,79
04. PAGUYANGAN	8.403.123,76	9.575.868,27	11.343.644,62
05. SIRAMPOG	5.728.815,49	6.484.954,76	7.476.050,58
06. TONJONG	5.465.668,31	6.193.803,45	7.086.868,44
07. LARANGAN	3.300.779,07	3.754.196,96	4.287.622,84
08. KETANGGUNGAN	5.013.099,03	5.695.621,64	6.632.774,35
09. BANJARHARJO	3.941.181,40	4.502.172,71	5.196.433,06
10. L O S A R I	3.670.231,77	4.147.991,95	4.717.042,57
11. T A N J U N G	7.078.691,98	7.966.524,44	9.247.933,59
12. KERSANA	2.333.257,70	2.653.161,63	3.144.469,10
13. BULAKAMBA	4.462.843,39	5.047.301,91	5.809.714,83
14. WANASARI	3.220.216,41	3.626.108,78	4.198.893,88
15. S O N G G O M	3.200.306,73	3.623.333,53	4.157.481,41
16. JATIBARANG	5.725.595,96	6.596.830,42	8.026.733,55
17. B R E B E S	4.991.391,12	5.668.333,44	6.676.197,60
KABUPATEN BREBES	4.838.777,02	5.492.668,98	7.379.722,06

Sumber/ Source : BPS Kabupaten Brebes

Tabel/ Table 9.1.6
Pendapatan Rata-rata Perkapita Per Kecamatan
Atas Dasar Harga Konstan 2000 Di Kabupaten Brebes Tahun 2006 -2008
(Rupiah)
Income per Capita by Distric at Constan 2000 Market Price
in Brebes Regency 2008

KECAMATAN	2006	2007	2008
(1)	(2)	(3)	(4)
01. S A L E M	3.455.944,10	3.578.553,04	3.676.706,05
02. BANTARKAWUNG	2.382.236,75	2.483.444,41	2.537.550,62
03. BUMIAYU	3.901.053,56	4.065.003,86	4.263.515,55
04. PAGUYANGAN	4.705.790,13	4.979.457,23	5.243.227,59
05. SIRAMPOG	3.136.696,36	3.257.063,16	3.409.681,21
06. TONJONG	3.075.263,54	3.200.751,95	3.324.177,62
07. LARANGAN	1.842.087,02	1.914.049,24	1.963.791,84
08. KETANGGUNGAN	2.730.568,63	2.861.821,33	2.984.107,20
09. BANJARHARJO	2.071.728,22	2.156.823,15	2.237.090,04
10. L O S A R I	1.887.338,24	1.948.869,34	2.005.581,43
11. T A N J U N G	3.613.418,98	3.779.622,43	3.935.921,88
12. KERSANA	1.222.094,87	1.287.958,91	1.372.438,05
13. BULAKAMBA	2.398.829,12	2.493.153,39	2.587.326,03
14. WANASARI	1.828.555,92	1.904.228,00	1.999.859,80
15. S O N G G O M	1.749.244,07	1.818.302,76	1.896.522,40
16. JATIBARANG	3.221.432,80	3.474.866,67	3.727.560,63
17. B R E B E S	2.572.065,82	2.717.617,02	2.876.425,81
KABUPATEN BREBES	2.621.051,81	2.742.704,05	2.864.120,05

Sumber/Source : BPS Kabupaten Brebes

Publikasi Kabupaten Brebes Dalam Angka 2008 menyajikan gambaran umum tentang perkembangan pembangunan tahun 2008 dan beberapa tahun sebelumnya.

Cakupan Publikasi tersebut meliputi :

- ❑ Keadaan Geografi
- ❑ Pemerintah
- ❑ Penduduk dan Ketenagakerjaan
- ❑ Sosial
- ❑ Pertanian
- ❑ Perindustrian, Energi dan Air Minum
- ❑ Transportasi dan Komunikasi
- ❑ Keuangan Daerah dan Harga-harga
- ❑ Pendapatan Regional

Kabupaten Brebes Dalam Angka 2008 merupakan publikasi tahunan BPS Kabupaten Brebes.



BADAN PUSAT STATISTIK KABUPATEN BREBES

Jalan Letjen. MT. Haryono No. 74 Telp. (0283) 671168 Brebes

E-mail : bps3329@mailhost.bps.go.id