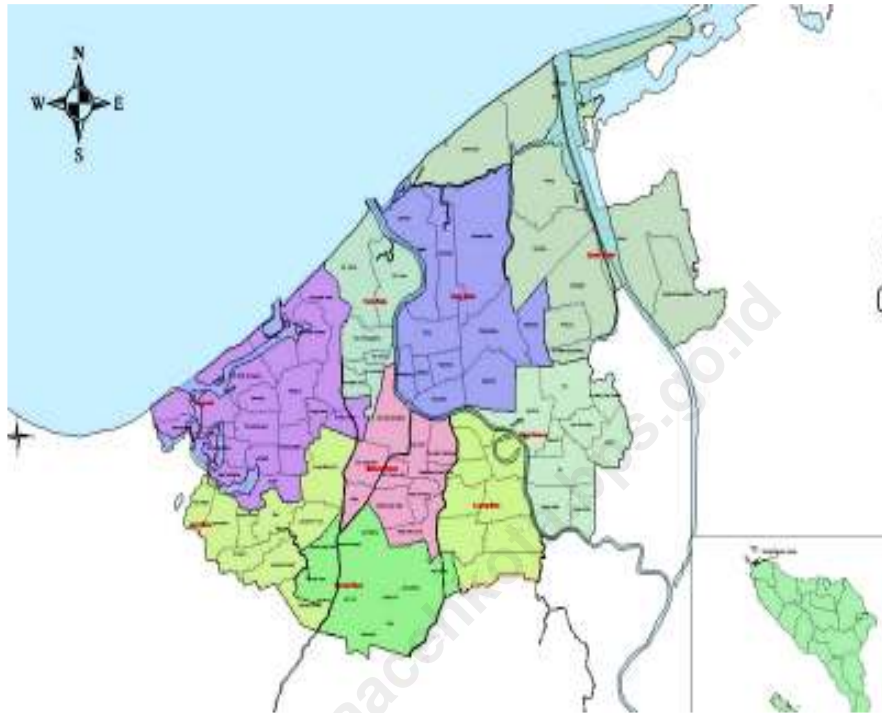


BANDA ACEH DALAM ANGKA TAHUN 2008

ISBN : 979.466.477.4
Nomor Publikasi : 1403.1171
Ukuran Buku : 15 X 21 cm
Jumlah Halaman : 243+xxvi
Naskah : BPS Kota Banda Aceh
Penyunting : BPS Kota Banda Aceh
Diterbitkan Oleh : BPS Kota Banda Aceh

Boleh dikutip dengan menyebutkan sumbernya

PETA ADMINISTRATIF KOTA BANDA ACEH





Ir. Mawardy Nurdin, M.Eng.Sc
Walikota Banda Aceh



Hj. Illiza Sa'aduddin Djamal, SE
Wakil Walikota Banda Aceh

LAMBANG KOTA BANDA ACEH



Tahun 1962 yang mengandung tujuh unsur perlambangan, yaitu:

1. Pancasila yang dilambangkan dengan:
 - a. Lima warna yang terdapat dalam lukisan lambang daerah yaitu kuning, hijau, hitam, merah, dan putih
 - b. Puncak masjid dengan latar belakang gunung yang semuanya berjumlah lima puncak
 - c. Lima buah sudut di bagian atas perisai
2. Kebudayaan/keagamaan, yang dilambangkan dengan Gunung dan Kubah Masjid
3. Kemakmuran yang dilambangkan dengan Lada dan Padi
4. Kepahlawanan yang dilambangkan dengan Rencong Terhunus
5. Pendidikan/semangat Proklamasi 17 Agustus 1945, yang dilambangkan dengan Tugu Kota Pelajar/Mahasiswa Darussalam
6. Pelindung/pembela rakyat yang dilambangkan dengan Perisai
7. Keagungan yang dilambangkan dengan warna kuning.

VISI DAN MISI KOTA BANDA ACEH TAHUN 2007 – 2012

Visi Kota Banda Aceh:

“Banda Aceh Bandar Wisata Islami Indonesia”

Misi kota Banda Aceh:

*“Membangun Kota Banda Aceh yang Islami,
Tertib, Indah, dan Nyaman”*

<http://bandaaceh.go.id>

**KATA SAMBUTAN
WALIKOTA BANDA ACEH**

Pembangunan daerah merupakan bagian yang tidak terpisahkan dari pembangunan nasional secara keseluruhan. Dalam rangka meningkatkan kinerja pembangunan daerah, Pemerintah Daerah mutlak memerlukan data dan informasi yang akurat mengenai potensi dan kebutuhan daerahnya. Dengan data yang akurat, setiap perencanaan kebijakan dapat dirumuskan tepat waktu, berkesinambungan, dan efektif sehingga sasaran yang ditentukan dapat dicapai secara optimal.

Guna memenuhi kebutuhan akan data dan informasi yang akurat, data statistik yang *up to date* dan *valid* serta *reliable* sangat dituntut guna menunjang perencanaan, pelaksanaan, dan evaluasi pembangunan. Oleh sebab itu, "BANDA ACEH DALAM ANGKA TAHUN 2008" merupakan hasil positif dan memberikan banyak manfaat khususnya dalam membuat berbagai perencanaan dan kebijakan.

Kami harap, usaha dan kerjasama Badan Pusat Statistik Kota Banda Aceh dan Badan Perencanaan Daerah Kota Banda Aceh dapat terus berlanjut dan lebih ditingkatkan. Sehingga diharapkan di masa yang akan datang dapat menyajikan data yang lebih lengkap dan beragam, sesuai dengan kebutuhan masyarakat.

Banda Aceh, Agustus 2008

Walikota Banda Aceh

Ir. Mawardy Nurdin, M.Eng.Sc
NIP. 010 020 594

**FOREWORD BY
MAYOR OF BANDA ACEH MUNICIPALITY**

Regional development is inseparable part of a whole national development. In term to increasing regional development enforcement, The Government in Region completely needs an accurate data and information, so that every planning can be formatted on time, continued, and effective so the goal that has been set can be achieved.

To fulfill the needs of accurate data and information, the up to date, valid, and reliable statistic data very important to help the planning, processing, and evaluating the regional development. Therefore, "BANDA ACEH IN FIGURES, 2008" is a positive result and gives so many contribution in making several planning and public decisions or policy.

We do hope, the effort and cooperation between BPS Statistics of Banda Aceh Municipality and Regional Development Planning Board of Banda Aceh Municipality could always continued and more increased. Hopefully in the future it could provides more complete and various data, compatible with the needs of society.

*Banda Aceh, August 2008
Mayor of Banda Aceh Municipality*

*Ir. Mawardy Nurdin, M.Eng.Sc
NIP. 010 020 594*

KATA PENGANTAR
KEPALA BADAN PERENCANAAN PEMBANGUNAN DAERAH
KOTA BANDA ACEH

Dalam Usaha menghimpun informasi pembangunan yang lebih luas dan lengkap di tengah-tengah masyarakat, kami sangat bergembira dengan selesainya penyusunan Buku Banda Aceh dalam Angka 2008.

Kami menilai buku ini sangat besar manfaatnya bagi kita semua terlebih bagi perencana dan peneliti dalam rangka meneliti dan mengkaji lebih lanjut perkembangan pembangunan yang telah dicapai selama ini. Kepada semua pihak yang telah membantu hingga tersusunnya buku ini kami mengucapkan terima kasih yang sebesar-besarnya, semoga kerjasama yang telah terbina dengan baik selama ini dapat lebih ditingkatkan lagi di masa yang akan datang.

Banda Aceh, Agustus 2008

Kepala Badan Perencanaan Pembangunan Daerah
Kota Banda Aceh

Ir. Bahagia, Dipl. SE
NIP. 110 042 022

PREFACE
HEAD OF REGIONAL DEVELOPMENT PLANNING BOARD
BANDA ACEH MUNICIPALITY

In order to collect a broader and more complete information of the development from various agencies of the people, we are happy by the publication of this book Banda Aceh Municipality in Figures 2008.

We evaluate this book is very useful to all of us especially to planning commission and researchers who want to further find out about the trend of the reachable development for the time being. Thanks are due to all agencies who have given their assistances which contribute the publication of this book. It is hope that the cooperation of this kind could be continued and increased in the future.

Banda Aceh, August 2008
Head of Regional Development Planning Board
Banda Aceh Municipality

Ir. Bahagia, Dipl. SE
NIP. 110 042 022

KATA PENGANTAR
KEPALA BADAN PUSAT STATISTIK
KOTA BANDA ACEH

Penerbitan Banda Aceh Dalam Angka 2008 ini merupakan seri penerbitan yang ke dua puluh sembilan (29) dan merupakan hasil kerjasama antara BPS Kota Banda Aceh dengan Badan Perencanaan Pembangunan Daerah (BAPPEDA) kota Banda Aceh.

Tabel-tabel yang disajikan dalam buku ini merupakan kumpulan data statistik yang diperoleh dari berbagai instansi pemerintah di kota Banda Aceh serta beberapa data dari hasil survei yang dilaksanakan oleh BPS Kota Banda Aceh.

Kritik dan saran dari berbagai pihak guna peningkatan mutu publikasi ini dimasa mendatang sangat kami hargai.

Akhirnya kami ucapkan terima kasih yang sebesar-besarnya kepada Instansi-instansi Pemerintah yang telah memberikan bantuannya dalam penerbitan buku ini.

Harapan kami semoga bermanfaat bagi pemakainya.

Banda Aceh, Agustus 2008

Kepala Badan Pusat Statistik
Kota Banda Aceh

M. Marwan, S.Si
NIP. 340006476

PREFACE
HEAD OF STATISTIC CENTRAL AGENT
BANDA ACEH MUNICIPALITY

The publication of Banda Aceh in Figures for the year 2008 is in the 28rd edition of the series of Banda Aceh in Figures publication. The publication of this book is a joint effort between the BPS Statistics of Banda Aceh Municipality and the Regional Development Planning Board of Banda Aceh Municipality.

Many of the statistical Tables presented in this book are based on secondary data from government in Banda Aceh Municipality. Meanwhile, some of the data represent the result of surveys conducted by BPS Statistics of Banda Aceh Municipality.

Critics as well as suggestion from various parties for the improvement of this publication are greatly appreciated.

Acknowledgements are due to all governmental agencies who have contributed to this publication.

It is our hope that this book will be of much help to the users.

Banda Aceh, August 2008

*Head BPS Statistics of
Banda Aceh Municipality*

*M. Marwan, S.Si
NIP. 340006476*

DAFTAR ISI
LIST OF CONTENT

	Halaman Page
KATA SAMBUTAN WALIKOTA BANDA ACEH.....	i
<i>Foreword by Mayor of Banda Aceh Municipality.....</i>	ii
KATA PENGANTAR KEPALA BADAN PERENCANAAN PEMBANGUNAN DAERAH KOTA BANDA ACEH.....	iii
<i>Preface by Head of Regional Development Planning Board Banda Aceh Municipality.....</i>	iv
KATA PENGANTAR KEPALA BADAN PUSAT STATISTIK KOTA BANDA ACEH.....	v
<i>Preface by Head of BPS Statistics Banda Aceh Municipality.....</i>	vi
DAFTAR ISI <i>Content List.....</i>	vii
BAB I GEOGRAFIS	
<i>Geography.....</i>	1
LETAK GEOGRAFIS	
<i>Geographical Situation.....</i>	2
Tabel 1.1 Luas Wilayah Kota Banda Aceh menurut Kecamatan Tahun 2007	
<i>Table 1.1 Land Area by Subdistrict in Banda Aceh Municipality, 2007.....</i>	3
Tabel 1.2 Luas Tanah Kering Kota Banda Aceh menurut Kecamatan Tahun 2007 (Ha)	
<i>Table 1.2 Land Dry Area by Subdistrict in Banda Aceh Municipality (Acre), 2007.....</i>	4
Tabel 1.3 Klimatologi: Rata-rata Tekanan Udara, suhu Udara, Kelembaban Nisbi, Curah Hujan, Arah dan Kecepatan Angin pada Stasiun Meteorologi dan Geofisika Blang Bintang Tahun 2003	
<i>Table 1.3 Climatic situation : average air pressure temperature, humidity, rainfall, wind direction and velocity recorded at meteorology and geophysical station, Blang Bintang, 2003.....</i>	6
BAB II PEMERINTAHAN	
<i>Government.....</i>	9
Tabel 2.1 Nama Ibu Kota Kecamatan Kota Banda Aceh Tahun 2007	
<i>Table 2.1 Capital of Subdistrict Banda Aceh Municipality, 2007.....</i>	10

Table 2.2	Jarak Ibu Kota Kecamatan dengan Ibu Kota Banda Aceh Tahun 2007	
Table 2.2	<i>Distance of Subdistrict Capital with Banda Aceh Municipality, 2007.....</i>	11
Tabel 2.3	Nama Kepala Pemerintahan Kota Banda Aceh Tahun 2007	
Table 2.3	<i>Name of Head Administratives Banda Aceh Municipality, 2007.....</i>	12
Tabel 2.4	Nama Kepala Dinas/Badan/Instansi di Kota Banda Aceh Tahun 2007	
Table 2.4	<i>Name of Government Agency Leader in Banda Aceh Municipality, 2007.....</i>	13
Tabel 2.5	Nomor Telepon Kantor Dinas/Badan/Instansi di Kota Banda Aceh Tahun 2007	
Table 2.5	<i>Phone Number of Government Agency Office in Banda Aceh Municipality, 2007.....</i>	15
Tabel 2.6	Jumlah Pegawai Negeri Sipil menurut Lembaga Departemen/Non Departemen di Kota Banda Aceh Tahun 2007	
Table 2.6	<i>Number of Civil Servants by Government Agency Office in Banda Aceh Municipality, 2007.....</i>	18
Tabel 2.7	Penyelesaian Hak-Hak atas Tanah, Hak Milik, Hak Pakai, Hak Guna Usaha & Hak Pengelolaan Tanah Kota Banda Aceh Tahun 2007	
Table 2.7	<i>Final Legalization of Land, Property, Rent, and Land Management Banda Aceh Municipality, 2007.....</i>	19
Tabel 2.8	Komposisi Personalia DPRD Kota Banda Aceh Menurut Jabatan Tahun 2007	
Table 2.8	<i>Composition Member of DPRD Banda Aceh Municipality by Position, 2007.....</i>	20
Tabel 2.9	Komposisi Anggota DPRD Kota Banda Aceh Menurut Fraksi dan Komisi Tahun 2007	
Table 2.9	<i>Composition Member of DPRD Banda Aceh Municipality by Fraction and Commission, 2007.....</i>	21
Tabel 2.10	Susunan Keanggotaan Komisi-Komisi DPRD Kota Banda Aceh Tahun 2007	
Table 2.10	<i>Member of DPRD Banda Aceh Municipality Commissions, 2007.....</i>	22
Tabel 2.11	Nama Anggota DPRD Kota Banda Aceh Tahun 2007	
Table 2.11	<i>Name of DPRD Banda Aceh Municipality Member, 2007.....</i>	24
Tabel 2.12	Nama Panitia Anggaran DPRD Kota Banda Aceh Tahun 2007	
Table 2.12	<i>Name of Budgeting Commission DPRD Banda Aceh Municipality, 2007.....</i>	26

Tabel 2.13	Nama Panitia Musyawarah DPRD Kota Banda Aceh Tahun 2007	
Table 2.13	<i>Name of Chamber Commission DPRD Banda Aceh Municipality, 2007.....</i>	27
Tabel 2.14	Jumlah Akte Menurut Jenis yang Diterbitkan dan Pendapatan yang Diterima di Kota Banda Aceh Tahun 2005	
Table 2.14	<i>Number of Certification by Type Which Given and Revenue that Accepted in Banda Aceh Municipality, 2005.....</i>	28
Tabel 2.15	Jumlah Akte yang Diterbitkan per Bulan Dirinci Menurut Jenis Akte di Kota Banda Aceh Tahun 2007	
Table 2.15	<i>Number of Type Certificate Which Given by Month in Banda Aceh Municipality, 2007.....</i>	29
BAB III	PENDUDUK DAN KETENAGAKERJAAN	
	<i>Population and Manpower.....</i>	31
	Jumlah Penduduk berdasarkan Jenis Kelamin menurut Kecamatan di Kota Banda Aceh Tahun 2007	
	<i>Population by Sex in Banda Aceh Municipality, 2007.....</i>	32
Tabel 3.1	Jumlah Penduduk, Rata-rata Kepadatan Penduduk per Desa, dan Rata-rata Kepadatan Penduduk per Km² Kota Banda Aceh Tahun 2007	
Table 3.1	<i>Population, Population Average by Village and Km² in Banda Aceh Municipality, 2007.....</i>	33
Tabel 3.2	Jumlah Penduduk menurut Jenis Kelamin dan Sex Rasio Kota Banda Aceh Tahun 2007	
Table 3.2	<i>Population by Sex and Sex Ratio in Banda Aceh Municipality, 2007.....</i>	34
Tabel 3.3	Kelahiran Penduduk menurut Jenis Kelamin Kota Banda Aceh Tahun 2004	
Table 3.3	<i>Birth by Sex in Banda Aceh Municipality, 2004.....</i>	35
Tabel 3.4	Kematian Penduduk menurut Jenis Kelamin Kota Banda Aceh Tahun 2007	
Table 3.4	<i>Death by Sex in Banda Aceh Municipality, 2007.....</i>	36
Tabel 3.5	Jumlah Penduduk Masuk menurut Jenis Kelamin Kota Banda Aceh Tahun 2007	
Table 3.5	<i>Imigration by Sex in Banda Aceh Municipality, 2007.....</i>	37
Tabel 3.6	Jumlah Penduduk Keluar menurut Jenis Kelamin Kota Banda Aceh Tahun 2007	
Table 3.6	<i>Emigration by Sex in Banda Aceh Municipality, 2007.....</i>	38
Tabel 3.7	Jumlah Penduduk Berstatus WNA menurut Jenis Kelamin Kota Banda Aceh Tahun 2007	
Table 3.7	<i>Foreign Population by Sex in Banda Aceh Municipality, 2007...</i>	39

Tabel 3.8	Jumlah Penduduk Masuk dan Keluar menurut Kewarganegaraan Kota Banda Aceh Tahun 2007	
Table 3.8	<i>Migration by Nation in Banda Aceh Municipality, 2007.....</i>	40
Tabel 3.9	Jumlah Penduduk menurut Kecamatan Kota Banda Aceh Tahun 2003 – 2007	
Table 3.9	<i>Population by Subdistrict in Banda Aceh Municipality, 2003–2007.....</i>	42
Tabel 3.10	Jumlah Pencari Kerja Sisa Tahun Lalu, Terdaftar, Ditempatkan, Dihapuskan, dan Belum Ditempatkan di Kota Banda Aceh Tahun 2007	
Table 3.10	<i>Unemployed Left Last Year, Registered, Placed, Erased, and Not Placed Yet in Banda Aceh Municipality, 2007.....</i>	43
Tabel 3.11	Lowongan Pekerjaan Sisa Tahun Lalu, Pemenuhan, Penghapusan, dan Sisa Tahun Ini menurut Sektor di Kota Banda Aceh Tahun 2007	
Table 3.11	<i>Job Opportunities Left Last Year, Filled, Erased, and Left This Year in Banda Aceh Municipality, 2007.....</i>	46
Tabel 3.12	Jumlah Pencari Kerja Sisa Tahun Lalu, Terdaftar, Penempatan, Penghapusan, dan Belum Ditempatkan menurut Kelompok Umur di Kota Banda Aceh Tahun 2007	
Table 3.12	<i>Number of Job Seekers Left Last Year, Registered, Placed, Erased, and Not Placed Yet by Age Group in Banda Aceh Municipality, 2007.....</i>	49
Tabel 3.13	Jumlah Siswa dalam Pelatihan Balai Latihan Kerja menurut Jenis Latihan dan Jenis Kelamin di Kota Banda Aceh Tahun 2007	
Table 3.13	<i>Number of Student In Job Training Office by Job Field and Sex in Banda Aceh Municipality, 2007.....</i>	52
Tabel 3.14	Jumlah Siswa dalam Pelatihan Balai Latihan Kerja menurut Pendidikan dan Jenis Kelamin di Kota Banda Aceh Tahun 2007	
Table 3.14	<i>Number of Student In Job Training Office by Education and Sex in Banda Aceh Municipality, 2007.....</i>	53
BAB IV	SOSIAL	
	<i>Social</i>	
Tabel 4.1	Jumlah Sekolah, Guru, dan Murid Menurut Tingkat Sekolah di Kota Banda Aceh Tahun 2007	
Table 4.1	<i>Number of Schools, Teacher, and Student by Level in Banda Aceh Municipality, 2007.....</i>	56
Tabel 4.2	Perkembangan Jumlah SD, SLTP, dan SMU di Kota Banda Aceh Tahun 1991 – 2007	
Table 4.2	<i>Growth Number of Elementary School, Junior High School, and Senior High School in Banda Aceh Municipality, 1991 – 2007</i>	59

Tabel 4.3	Jumlah Siswa TK dan SD/SDLB Menurut Jenis Kelamin di Kota Banda Aceh Tahun 2007	
Table 4.3	<i>Number of Kindergarten and Elementary School by Sex in Banda Aceh Municipality, 2007.....</i>	60
Tabel 4.4	Jumlah Guru TK dan SD/SDLB Menurut Pendidikan Terakhir di Kota Banda Aceh Tahun 2007	
Table 4.4	<i>Number of Kindergarten and Elementary School Teachers by Last Education in Banda Aceh Municipality, 2007.....</i>	61
Tabel 4.5	Jumlah TK dan SD/SDLB Negeri dan Swasta di Kota Banda Aceh Tahun 2007	
Table 4.5	<i>Number of Kindergarten and Elementary School by Status in Banda Aceh Municipality, 2007.....</i>	62
Tabel 4.6	Jumlah Guru Agama Menurut Status Guru di Kota Banda Aceh Tahun 2007	
Table 4.6	<i>Number of Religion Teacher by Teacher's Status in Banda Aceh Municipality, 2007.....</i>	63
Tabel 4.7	Jumlah Gedung TK dan SD/SDLB Negeri dan Swasta di Kota Banda Aceh Tahun 2007	
Table 4.7	<i>Number of Kindergarten School and Elementary School by Status in Banda Aceh Municipality, 2007.....</i>	64
Tabel 4.8	Rasio Murid Terhadap Guru Sekolah Negeri dan Swasta di Kota Banda Aceh Tahun 2007	
Table 4.8	<i>Student Teacher Ratio by School Status in Banda Aceh Municipality, 2007.....</i>	65
Tabel 4.9	Perkembangan Jumlah Guru SD, SLTP, dan SMU di Kota Banda Aceh Tahun 1998 – 2007	
Table 4.9	<i>Growth Number of Elementary School's Teacher, Junior High School's Teacher, and Senior High School's Teacher in Banda Aceh Municipality, 1998 – 2007</i>	66
Tabel 4.10	Jumlah Mahasiswa dan Dosen PTS/Akademi di Kota Banda Aceh Tahun 2007	
Table 4.10	<i>Number of Student and Lecture by University In Banda Aceh Municipality, 2007.....</i>	67
Tabel 4.11	Jumlah Dosen dan Mahasiswa Universitas Syiah Kuala Tahun Ajaran 2006/2007	
Table 4.11	<i>Number of Lecture and Student of Syiah Kuala University Academic Year of 2006/2007.....</i>	69
Tabel 4.12	Sebaran Pinjaman Buku Berdasarkan Fakultas Unsyiah Tahun Ajaran 2006/2007	
Table 4.12	<i>Number of Book Distribution by Faculty of Unsyiah Academic Year of 2006/2007.....</i>	70

Tabel 4.13	Sebaran Pinjaman Buku Berdasarkan Fakultas Usyiah Tahun Ajaran 2006/007	
Table 4.13	<i>Number of Book Distribution by Faculty of Unsyiah Academic Year 2006/2007</i>	71
Tabel 4.14	Jumlah Dosen, Mahasiswa, dan Lulusan IAIN Ar-Raniry Darussalam Banda Aceh Tahun 2007	
Table 4.14	<i>Number of Lecture, Student, and IAIN Ar-Raniry Darussalam Graduated Banda Aceh Municipality, 2007.....</i>	72
Tabel 4.15	Jumlah Gugus Depan menurut Tingkatan di Kota Banda Aceh Tahun 2007	
Table 4.15	<i>Number of Boyscout Groups by Level in Banda Aceh Municipality, 2007.....</i>	73
Tabel 4.16	Jumlah Pengunjung dan Uang Masuk di Museum Negeri Aceh Kota Banda Aceh Tahun 2007	
Table 4.16	<i>Number of Visitors and Income at Aceh Civil's Museum in Banda Aceh Municipality, 2007.....</i>	74
Tabel 4.17	Jumlah Pengelolaan Perkara menurut Bulan di Kota Banda Aceh Tahun 2007	
Table 4.17	<i>Number of Law Process by Month in Banda Aceh Municipality, 2007.....</i>	75
Tabel 4.18	Jumlah Perkara Dicabut dan Diputuskan Pengadilan Agama Kota Banda Aceh Tahun 2007	
Table 4.18	<i>Number of Canceled and Verdict Cases by Month in Banda Aceh Municipality, 2007.....</i>	76
Tabel 4.19	Jumlah Perkara Diputuskan Pengadilan Agama berdasarkan Jenis di Kota Banda Aceh Tahun 2007	
Table 4.19	<i>Number of Verdict Case by Type in Banda Aceh Municipality, 2007.....</i>	78
Tabel 4.20	Jumlah Perkara Perceraian Diterima Pengadilan Agama Kota Banda Aceh Tahun 2007	
Table 4.20	<i>Number of Divorce Case Accepted by Type in Banda Aceh Municipality, 2007.....</i>	81
Tabel 4.21	Jumlah Perkara Pidana Diselesaikan Kejaksaan Negeri Kota Banda Aceh Tahun 2007	
Table 4.21	<i>Number of Crime Verdict by Type in Banda Aceh Municipality, 2007.....</i>	82
Tabel 4.22	Jumlah Tambahan Tahanan Kejaksaan Negeri Kota Banda Aceh Tahun 2007	
Table 4.22	<i>Number of Prisoner Added in Banda Aceh Municipality, 2007..</i>	83
Tabel 4.23	Jumlah Terdakwa Berdasarkan Jenis Kelamin Kota Banda Aceh Tahun 2007	
Table 4.23	<i>Number of Accused by Sex in Banda Aceh Municipality, 2007..</i>	84

Tabel 4.24	Jumlah Terdakwa Berdasarkan Kelompok Umur Kota Banda Aceh Tahun 2007	
Table 4.24	<i>Number of Accused by Age Group in Banda Aceh Municipality, 2007.....</i>	85
Tabel 4.25	Jumlah Terdakwa menurut Perkara Diputuskan Pengadilan Negeri Kota Banda Aceh Tahun 2007	
Table 4.25	<i>Number of Accused by Verdict Type in Banda Aceh Municipality, 2007.....</i>	86
Tabel 4.26	Jumlah Terdakwa dengan Perkara Diselesaikan Pengadilan Negeri Kota Banda Aceh Tahun 2007	
Table 4.26	<i>Number of Accused with Verdict Case by Type in Banda Aceh Municipality, 2007.....</i>	88
Tabel 4.27	Jumlah Tempat Ibadah Umat Islam menurut Kecamatan Kota Banda Aceh Tahun 2007	
Table 4.27	<i>Number of Mosque by Type in Banda Aceh Municipality, 2007.....</i>	89
Tabel 4.28	Jumlah Tempat Ibadah Umat Protestan, Katolik, dan Lainnya menurut Kecamatan di Kota Banda Aceh Tahun 2007	
Table 4.28	<i>Number of Curch and Temple in Banda Aceh Municipality, 2007.....</i>	90
Tabel 4.29	Jumlah Penganut Agama menurut Kecamatan Kota Banda Aceh Tahun 2007	
Table 4.29	<i>Number of Religious in Banda Aceh Municipality, 2007.....</i>	91
Tabel 4.30	Jumlah Nikah menurut Kecamatan di Kota Banda Aceh Tahun 2007	
Table 4.30	<i>Number of Marriageby Subdistrict in Banda Aceh Municipality, 2007.....</i>	93
Tabel 4.31	Jumlah Jamaah Haji berdasarkan Jenis Kelamin menurut Kecamatan di Kota Banda Aceh Tahun 2007	
Table 4.31	<i>Number of Hajj by Sex in Banda Aceh Municipality, 2007.....</i>	94
Tabel 4.32	Jumlah Sarana Kesehatan Kota Banda Aceh Tahun 2007	
Table 4.32	<i>Number of Health Facilities in Banda Aceh Municipality, 2007..</i>	95
Tabel 4.33	Jumlah Cakupan Bulan Imunisasi Anak Sekolah (BIAS) Kota Banda Aceh Tahun 2007	
Table 4.33	<i>Coverage Number of Student Immunisation in Banda Aceh Municipality, 2007.....</i>	96
Tabel 4.34	Jumlah Tenaga Kesehatan Kota Banda Aceh Tahun 2007	
Table 4.34	<i>Number of Paramedics by Type in Banda Aceh Municipality, 2007.....</i>	98
Tabel 4.35	Kunjungan Rawat Jalan menurut Kelompok Umur di Puskesmas Kota Banda Aceh Tahun 2007	
Table 4.35	<i>Number of Patient in Banda Aceh Municipality, 2007.....</i>	99

Tabel 4.36	Jumlah Tempat Tidur yang Tersedia di Rumah Sakit dalam Kota Banda Aceh Tahun 2007	
Table 4.36	<i>Number of Bed Available at Hospital in Banda Aceh Municipality, 2007</i>	101
Tabel 4.37	Jumlah Pasien Pengguna Askes di Kota Banda Aceh Tahun 2007	
Table 4.37	<i>Number of Patient using Insurance in Banda Aceh Municipality, 2007</i>	102
Tabel 4.38	Jumlah Peserta KB Aktif menurut Alat Kontrasepsi Kota Banda Aceh Tahun 2007	
Table 4.38	<i>Number of KB Acceptor in Banda Aceh Municipality, 2007</i>	103
Tabel 4.39	Jumlah Pasangan Usia Subur menurut Kecamatan di Kota Banda Aceh Tahun 2007	
Table 4.39	<i>Number of Fertile Age Couples in Banda Aceh Municipality, 2007</i>	105
Tabel 4.40	Jumlah Klinik KB Berdasarkan Status Kepemilikan Kota Banda Aceh Tahun 2007	
Table 4.40	<i>Number of Family Planning Clinic in Banda Aceh Municipality, 2007</i>	106
Tabel 4.41	Jumlah Pasangan Usia Subur berdasarkan Kelompok Umur Kota Banda Aceh Tahun 2007	
Table 4.41	<i>Number of Fertile Couple by Age Group in Banda Aceh Municipality, 2007</i>	107
Tabel 4.42	Jumlah Keluarga berdasarkan Status menurut Kecamatan Kota Banda Aceh Tahun 2007	
Table 4.42	<i>Number of Family by Status in Banda Aceh Municipality, 2007</i>	108
Tabel 4.43	Jumlah Pasangan Usia Subur Bukan Peserta KB Kota Banda Aceh Tahun 2007	
Table 4.43	<i>Number of Fertile Age Couples KB Acceptor Passive in Banda Aceh Municipality, 2007</i>	110
Tabel 4.44	Jumlah Peserta KB Aktif menurut Jalur Pelayanan Kota Banda Aceh Tahun 2007	
Table 4.44	<i>Number of Active KB Acceptor in Banda Aceh Municipality, 2007</i>	111
Tabel 4.45	Jumlah Pencapaian Akseptor KB Aktif Kota Banda Aceh Tahun 1996 – 2007	
Table 4.45	<i>Number of Active KB Acceptor in Banda Aceh Municipality, 1996 – 2007</i>	112
Tabel 4.46	Jumlah Pencapaian Akseptor KB Aktif Kota Banda Aceh Tahun 1996 – 2007	
Table 4.46	<i>Number of Active KB Acceptor in Banda Aceh Municipality, 1996 – 2007</i>	113

Tabel 4.47	Jumlah Anak mendapat Bantuan Sosial di Panti Asuhan dan Pendidikan Anak Cacat di Kota Banda Aceh Tahun 2007	
Table 4.47	<i>Number of Children in Social Service Banda Aceh Municipality, 2007.....</i>	114
Tabel 4.48	Jumlah Kejadian Bencana Alam dan Korban Kota Banda Aceh Tahun 2007	
Table 4.48	<i>Number of Disaster and Victims in Banda Aceh Municipality, 2007.....</i>	115
Tabel 4.49	Jumlah Perkara Pelanggaran Kota Banda Aceh Tahun 2007	
Table 4.49	<i>Number of Traffic Case in Banda Aceh Municipality, 2007.....</i>	116
Tabel 4.50	Jumlah Korban Kecelakaan Lalu Lintas di Kota Banda Aceh Tahun 2007	
Table 4.50	<i>Number of Victims by Traffic Accident in Banda Aceh Municipality, 2007.....</i>	118
Tabel 4.51	Rekapitulasi Produksi SIM Kota Banda Aceh Tahun 2007	
Table 4.51	<i>Recapitulation of Drive License in Banda Aceh Municipality, 2007.....</i>	119
BAB V	PERTANIAN	
	<i>Agriculture</i>	
Tabel 5.1	Luas Tanam, Luas Panen, dan Produksi Padi per Kecamatan di Kota Banda Aceh Tahun 2007	
Table 5.1	<i>Harvest Area, Production, Area, and Paddy Production by Subdistrict in Banda Aceh Municipality, 2007.....</i>	121
Tabel 5.2	Luas Baku Sawah per Kecamatan di Kota Banda Aceh Tahun 2007	
Table 5.2	<i>Harvest Area by Subdistrict in Banda Aceh Municipality, 2007...</i>	122
Tabel 5.3	Luas Tanam, Luas Panen, dan Produksi Palawija di Kota Banda Aceh Tahun 2007	
Table 5.3	<i>Plant Area, Production Area, and Crops in Banda Aceh Municipality, 2007.....</i>	123
Tabel 5.4	Luas Tanam, Luas Panen, dan Produksi Sayuran di Kecamatan Meuraxa Kota Banda Aceh Tahun 2007	
Table 5.4	<i>Plant Area, Production Area, and Vegetables Production in Meuraxa Subdistrict Banda Aceh Municipality, 2007.....</i>	124
Tabel 5.5	Luas Tanam, Luas Panen, dan Produksi Sayuran di Kecamatan Jaya Baru Kota Banda Aceh Tahun 2007	
Table 5.5	<i>Plant Area, Production Area, and Vegetables Production in Jaya Baru Subdistrict Banda Aceh Municipality, 2007.....</i>	125
Tabel 5.6	Luas Tanam, Luas Panen, dan Produksi Sayuran di Kecamatan Banda Raya Kota Banda Aceh Tahun 2007	
Table 5.6	<i>Plant Area, Production Area, and Vegetables Production in Banda Raya Subdistrict Banda Aceh Municipality, 2007.....</i>	126

Tabel 5.7	Luas Tanam, Luas Panen, dan Produksi Sayuran di Kecamatan Baiturrahman Kota Banda Aceh Tahun 2007	
Table 5.7	<i>Plant Area, Production Area, and Vegetables Production in Baiturrahman Subdistrict Banda Aceh Municipality, 2007.....</i>	127
Tabel 5.8	Luas Tanam, Luas Panen, dan Produksi Sayuran di Kecamatan Lueng Bata Kota Banda Aceh Tahun 2007	
Table 5.8	<i>Plant Area, Production Area, and Vegetables Production in Lueng Bata Subdistrict Banda Aceh Municipality, 2007.....</i>	127
Tabel 5.9	Luas Tanam, Luas Panen, dan Produksi Sayuran di Kecamatan Kuta Alam Kota Banda Aceh Tahun 2007	
Table 5.9	<i>Plant Area, Production Area, and Vegetables Production in Kuta Alam Subdistrict Banda Aceh Municipality, 2007.....</i>	128
Tabel 5.10	Luas Tanam, Luas Panen, dan Produksi Sayuran di Kecamatan Syiah Kuala Kota Banda Aceh Tahun 2007	
Table 5.10	<i>Plant Area, Production Area, and Vegetables Production in Syiah Kuala Subdistrict Banda Aceh Municipality, 2007.....</i>	129
Tabel 5.11	Luas Tanam, Luas Panen, dan Produksi Sayuran di Kecamatan Ulee Kareng Kota Banda Aceh Tahun 2007	
Table 5.11	<i>Plant Area, Production Area, and Vegetables Production in Ulee Kareng Subdistrict Banda Aceh Municipality, 2007.....</i>	130
Tabel 5.12	Jumlah Batang dan Produksi Tanaman Jambu Air di Kota Banda Aceh Tahun 2007	
Table 5.12	<i>Number of Trees and Waterred Guava Production in Banda Aceh Municipality, 2007.....</i>	131
Tabel 5.13	Jumlah Batang dan Produksi Tanaman Jambu Biji di Kota Banda Aceh Tahun 2007	
Table 5.13	<i>Number of Trees and Guava Production in Banda Aceh Municipality, 2007.....</i>	132
Tabel 5.14	Jumlah Batang dan Produksi Tanaman Sawo di Kota Banda Aceh Tahun 2007	
Table 5.14	<i>Number of Trees and Sawo Production in Banda Aceh Municipality, 2007.....</i>	133
Tabel 5.15	Jumlah Batang dan Produksi Tanaman Mangga di Kota Banda Aceh Tahun 2007	
Table 5.15	<i>Number of Trees and Manggo Production in Banda Aceh Municipality, 2007.....</i>	134
Tabel 5.16	Jumlah Batang dan Produksi Tanaman Rambutan di Kota Banda Aceh Tahun 2007	
Table 5.16	<i>Number of Trees and Rambutan Production in Banda Aceh Municipality, 2007.....</i>	135
Tabel 5.17	Jumlah Batang dan Produksi Tanaman Pepaya di Kota Banda Aceh Tahun 2007	
Table 5.17	<i>Number of Trees and Papaya Production in Banda Aceh Municipality, 2007.....</i>	136

Tabel 5.18	Keadaan Populasi Ternak di Kota Banda Aceh Tahun 2007	
Table 5.18	<i>Cattle Population in Banda Aceh Municipality, 2007</i>	137
Tabel 5.19	Jumlah Pemotongan Hewan di Rumah Potong Hewan (RPH) di Kota Banda Aceh Tahun 2007	
Table 5.19	<i>Number of Cattle Slaughter at Cattle Slaughtering House in Banda Aceh Municipality, 2007</i>	138
Tabel 5.20	Jumlah Pemotongan Hewan di Luar Rumah Potong Hewan (RPH) di Kota Banda Aceh Tahun 2007	
Table 5.20	<i>Number of Cattle Slaughter outside The Cattle Slaughtering House in Banda Aceh Municipality, 2007</i>	139
Tabel 5.21	Jumlah Vaksinasi dan Pemberantasan Rabies di Kota Banda Aceh Tahun 2007	
Table 5.21	<i>Number of Vaccination and Rabies Demolition in Banda Aceh Municipality, 2007</i>	140
Tabel 5.22	Keadaan Penyakit Menular dan Vaksinasi ND pada Unggas di Kota Banda Aceh Tahun 2007	
Table 5.22	<i>Spread Diseases and ND Vaccination at Poultry in Banda Aceh Municipality, 2007</i>	141
Tabel 5.23	Produksi Telur Unggas di Kota Banda Aceh Tahun 2007	
Table 5.23	<i>Eggs Poultry Production in Banda Aceh Municipality, 2007</i>	142
Tabel 5.24	Pemasukan Telur Unggas dari Luar Daerah di Kota Banda Aceh Tahun 2007	
Table 5.24	<i>Number of Eggs Poultry From Outside Region in Banda Aceh Municipality, 2007</i>	143
Tabel 5.25	Luas Usaha Budidaya Perikanan menurut Sub Sektor Perikanan di Kota Banda Aceh Tahun 2007	
Table 5.25	<i>Fishery Husbandry Area by Fishery Sub Sector in Banda Aceh Municipality, 2007</i>	144
Tabel 5.26	Jumlah dan Nilai Produksi Usaha Perikanan menurut Sub Sektor Perikanan di Kota Banda Aceh Tahun 2007	
Table 5.26	<i>Number and Fishery Production Value by Fishery Sub Sector in Banda Aceh Municipality, 2007</i>	145
Tabel 5.27	Banyaknya Nelayan dan Petani Ikan menurut Sub Sektor Perikanan di Kota Banda Aceh Tahun 2007	
Table 5.27	<i>Number of Fisherman and Fishery Farmer by Fishery Sub Sector in Banda Aceh Municipality, 2007</i>	146
Tabel 5.28	Jumlah Armada Perikanan dan Alat-Alat Penangkapan Ikan di Kota Banda Aceh Tahun 2007	
Table 5.28	<i>Number of Boat and Fishery Tools in Banda Aceh Municipality, 2007</i>	147

BAB VI	INDUSTRI	
	<i>Industry</i>	
Tabel 6.1	Banyaknya Unit Usaha Industri Kecil Formal dan Non Formal menurut Sektor Pangan di Kota Banda Aceh Tahun 2007	
Table 6.1	<i>Number of Small Scale Industry by Food Sector in Banda Aceh Municipality, 2007.....</i>	149
Tabel 6.2	Banyaknya Tenaga Kerja Industri Kecil Formal dan Non Formal menurut Sektor Pangan di Kota Banda Aceh Tahun 2007	
Table 6.2	<i>Number of Small Scale Industry Labor by Food Sector in Banda Aceh Municipality, 2007.....</i>	150
Tabel 6.3	Nilai Investasi Industri Kecil Formal dan Non Formal menurut Sektor Pangan di Kota Banda Aceh Tahun 2007	
Table 6.3	<i>Value of Small Scale Industry Investment by Food Sector in Banda Aceh Municipality, 2007.....</i>	151
Tabel 6.4	Nilai Produksi Industri Kecil Formal dan Non Formal menurut Sektor Pangan di Kota Banda Aceh Tahun 2007	
Table 6.4	<i>Value of Small Scale Industry Production by Food Sector in Banda Aceh Municipality, 2007.....</i>	152
Tabel 6.5	Nilai Tambah Industri Kecil Formal dan Non Formal menurut Sektor Pangan di Kota Banda Aceh Tahun 2007	
Table 6.5	<i>Value Added of Small Scale Industry by Food Sector in Banda Aceh Municipality, 2007.....</i>	153
Tabel 6.6	Banyaknya Unit Usaha Industri Kecil Formal dan Non Formal menurut Sektor Sandang di Kota Banda Aceh Tahun 2007	
Table 6.6	<i>Number of Small Scale Industry by Cloth Sector in Banda Aceh Municipality, 2007.....</i>	154
Tabel 6.7	Jumlah Tenaga Kerja Industri Kecil Formal dan Non Formal menurut Sektor Sandang di Kota Banda Aceh Tahun 2007	
Table 6.7	<i>Number of Small Scale Industry Labor by Cloth Sector in Banda Aceh Municipality, 2007.....</i>	155
Tabel 6.8	Nilai Investasi Industri Kecil Formal dan Non Formal menurut Sektor Sandang di Kota Banda Aceh Tahun 2007	
Table 6.8	<i>Value of Small Scale Industry Investment by Cloth Sector in Banda Aceh Municipality, 2007.....</i>	156
Tabel 6.9	Nilai Produksi Industri Kecil Formal dan Non Formal menurut Sektor Sandang di Kota Banda Aceh Tahun 2007	
Table 6.9	<i>Value of Small Scale Industry Production by Cloth Sector in Banda Aceh Municipality, 2007.....</i>	157

Tabel 6.10	Nilai Tambah Industri Kecil Formal dan Non Formal menurut Sektor Sandang di Kota Banda Aceh Tahun 2007	
Table 6.10	<i>Value Added of Small Scale Industry by Cloth Sector in Banda Aceh Municipality, 2007.....</i>	158
Tabel 6.11	Banyaknya unit Usaha Industri Kecil Formal dan Non Formal menurut Sektor Kimia dan Bahan Bangunan di Kota Banda Aceh Tahun 2007	
Table 6.11	<i>Number of Small Scale Industry by Chemical and Construction Material Sector in Banda Aceh Municipality, 2007.....</i>	159
Tabel 6.12	Banyaknya Tenaga Kerja Industri Kecil Formal dan Non Formal menurut Sektor Kimia dan Bahan Bangunan di Kota Banda Aceh Tahun 2007	
Table 6.12	<i>Number of Small Scale Industry Labor by Chemical and Construction Material Sector in Banda Aceh Municipality, 2007</i>	160
Tabel 6.13	Nilai Investasi Industri Kecil Formal dan Non Formal menurut Sektor Kimia dan Bahan Bangunan di Kota Banda Aceh Tahun 2007	
Table 6.13	<i>Value of Small Scale Industry Investment by Chemical and Construction Material Sector in Banda Aceh Municipality, 2007</i>	161
Tabel 6.14	Nilai Produksi Industri Kecil Formal dan Non Formal menurut Sektor Kimia dan Bahan Bangunan di Kota Banda Aceh Tahun 2007	
Table 6.14	<i>Number of Small Scale Industry Production by Chemical and Construction Material Sector in Banda Aceh Municipality, 2007</i>	162
Tabel 6.15	Nilai Tambah Industri Kecil Formal dan Non Formal menurut Sektor Kimia dan Bahan Bangunan di Kota Banda Aceh Tahun 2007	
Table 6.15	<i>Value Added of Small Scale Industry by Chemical and Construction Material Sector in Banda Aceh Municipality, 2007</i>	163
Tabel 6.16	Banyaknya Unit Usaha Industri Kecil Formal dan Non Formal menurut Sektor Logam di Kota Banda Aceh Tahun 2007	
Table 6.16	<i>Number of Small Scale Industry by Mine Sector in Banda Aceh Municipality, 2007.....</i>	164
Tabel 6.17	Jumlah Tenaga Kerja Industri Kecil Formal dan Non Formal menurut Sektor Logam di Kota Banda Aceh Tahun 2007	
Table 6.17	<i>Number of Small Scale Industry Labor by Mine Sector in Banda Aceh Municipality, 2007.....</i>	165
Tabel 6.18	Nilai Investasi Industri Kecil Formal dan Non Formal menurut Sektor Logam di Kota Banda Aceh Tahun 2007	
Table 6.18	<i>Value of Small Scale Industry Investment by Mine Sector in Banda Aceh Municipality, 2007.....</i>	166

Tabel 6.19	Nilai Produksi Industri Kecil Formal dan Non Formal menurut Sektor Logam di Kota Banda Aceh Tahun 2007	
Table 6.19	<i>Value of Small Scale Industry Production by Mine Sector in Banda Aceh Municipality, 2007</i>	167
Tabel 6.20	Nilai Tambah Industri Kecil Formal dan Non Formal menurut Sektor Logam di Kota Banda Aceh Tahun 2007	
Table 6.20	<i>Value Added of Small Scale Industry by Mine Sector in Banda Aceh Municipality, 2007</i>	168
Tabel 6.21	Banyaknya Unit Usaha Industri Kecil Formal dan Non Formal menurut Sektor Kerajinan Umum di Kota Banda Aceh Tahun 2007	
Table 6.21	<i>Number of Small Scale Industry by Handicraft Sector in Banda Aceh Municipality, 2007</i>	169
Tabel 6.22	Banyaknya Tenaga Kerja Industri Kecil Formal dan Non Formal menurut Sektor Kerajinan Umum di Kota Banda Aceh Tahun 2007	
Table 6.22	<i>Number of Small Scale Industry Labor by Handicraft Sector in Banda Aceh Municipality, 2007</i>	170
Tabel 6.23	Nilai Investasi Industri Kecil Formal dan Non Formal menurut Sektor Kerajinan Umum di Kota Banda Aceh Tahun 2007	
Table 6.23	<i>Value of Small Scale Industry Investment by Handicraft Sector in Banda Aceh Municipality, 2007</i>	171
Tabel 6.24	Nilai Produksi Industri Kecil Formal dan Non Formal menurut Sektor Kerajinan Umum di Kota Banda Aceh Tahun 2007	
Table 6.24	<i>Value of Small Scale Industry Production by Handicraft Sector in Banda Aceh Municipality, 2007</i>	172
Tabel 6.25	Nilai Tambah Industri Kecil Formal dan Non Formal menurut Sektor Kerajinan Umum di Kota Banda Aceh Tahun 2007	
Table 6.25	<i>Value Added of Small Scale Industry by Handicraft Sector in Banda Aceh Municipality, 2007</i>	173
Tabel 6.26	Data Kelistrikan PT. PLN (PERSERO) WIL – NAD Cabang Kota Banda Aceh Tahun 2007	
Table 6.26	<i>National Electricity Company Electrical Data of NAD Province in Banda Aceh Municipality, 2007</i>	174
BAB VII	PERDAGANGAN	
	Trade	
Tabel 7.1	Keadaan Perkoperasian di Kota Banda Aceh Tahun 2003-2007	
Table 7.1	<i>Cooperative in Banda Aceh Municipality, 2003 – 2007</i>	175

Tabel 7.2	Banyaknya Koperasi di Kota Banda Aceh Tahun 2002- 2007	
Table 7.2	<i>Number of Cooperative in Banda Aceh Municipality, 2003 – 2007</i>	176
Tabel 7.3	Banyaknya anggota Koperasi di Kota banda Aceh Tahun 2003-2007	
Table 7.3	<i>Number of Cooperative Member in Banda Aceh Municipality, 2003-2007</i>	177
Tabel 7.4	Banyaknya Simpanan Koperasi di Kota Banda Aceh Tahun 2003-2007 (Juta Rupiah)	
Table 7.4	<i>Value of Coopertive Saving in Banda Aceh Municipality, 2003-2007 (Million Rupiah)</i>	178
Tabel 7.5	Jumlah Cadangan Koperasi di Kota Banda Aceh Tahun 2003-2007 (Juta rupiah)	
Table 7.5	<i>Value of Cooperative Reserve in Banda Aceh Municipality, 2003-2007 (Million Rupiah)</i>	179
Tabel 7.6	Jumlah Utang Koperasi di Kota Banda Aceh Tahun 2003-2007 (Juta Rupiah)	
Table 7.6	<i>Value of Cooperative Debt in Banda Aceh Municipality, 2003 – 2007</i>	180
Tabel 7.7	Jumlah Dana Koperasi di Kota Banda Aceh Tahun 2003 – 2007	
Table 7.7	<i>Sum of Cooperative Fund in Banda Aceh Municipality, 2003 – 2007</i>	181
Tabel 7.8	Jumlah Sisa Hasil Usaha Koperasi di Kota Banda Aceh Tahun 2003 – 2007 (Juta Rupiah)	
Table 7.8	<i>Cooperative Profit in Banda Aceh Municipality, 2003 – 2007</i>	182
Tabel 7.9	Jumlah Volume Usaha Koperasi di Kota Banda Aceh Tahun 2003-2007 (Juta Rupiah)	
Table 7.9	<i>Cooperative Revenue in Banda Aceh Municipality, 2003-2007</i>	183
Tabel 7.10	Banyaknya Penerimaan dan Penyaluran Beras yang Dikelola Perum Bulog Divisi Regional NAD Untuk Kota Banda Aceh Tahun 2007 (Kg)	
Table 7.10	<i>Number of Rice Receiving and Distribution by BULOG Company Division Regional of Nanggroe Aceh Darussalam, 2007</i>	184
Tabel 7.11	Banyaknya Penyaluran Beras untuk Keluarga Miskin di Kota Banda Aceh Tahun 2007	
Table 7.11	<i>Number of Rice Distribution for Poor Family in Banda Aceh Municipality, 2007</i>	185

BAB VIII	TRANSPORTASI DAN KOMUNIKASI	
<i>Bab VIII</i>	<i>Transportation and Communication</i>	187
Tabel 8.1	Panjang Jalan Menurut Status Jalan dan Kecamatan Di Kota Banda Aceh Tahun 2007	
<i>Table 8.1</i>	<i>Road Length by Status in Banda Aceh Municipality, 2007</i>	188
Tabel 8.2	Panjang Jalan Menurut Jenis Permukaan Jalan dan Kecamatan Di Kota Banda Aceh Tahun 2007	
<i>Table 8.2</i>	<i>Road Length by Surface in Banda Aceh Municipality, 2007</i>	189
Tabel 8.3	Jumlah Uang Leges/Pendapatan pada Dinas Perhubungan di Kota Banda Aceh Tahun 2007	
<i>Table 8.3</i>	<i>Transportation Service Income in Banda Aceh Municipality, 2007</i>	190
Tabel 8.4	Banyaknya Sarana Lalu Lintas Jalan di Kota Banda Aceh Tahun 2007	
<i>Table 8.4</i>	<i>Number of Traffic Facilities in Banda Aceh Municipality, 2007</i>	191
Tabel 8.5	Banyaknya Kantor Pos di Kota Banda Aceh Tahun 2007	
<i>Table 8.5</i>	<i>Number of Post Office of Banda Aceh Municipality, 2007</i>	192
Tabel 8.6	Banyaknya Paket Pos yang Dikirim dan Diterima Kantor Pos dan Giro Kota Banda Aceh Tahun 2007	
<i>Table 8.6</i>	<i>Number of Package that Sent and Received by Post Office of Banda Aceh Municipality, 2007</i>	193
Tabel 8.7	Banyaknya Surat Tercatat yang Dikirim dan Diterima Kantor Pos dan Giro Kota Banda Aceh Tahun 2007	
<i>Table 8.7</i>	<i>Number of Registeret Mail tahat Send and Received by Post Office of Banda Aceh Municipality, 2007</i>	194
Tabel 8.8	Frekuensi dan Nilai Wesel Pos yang Dikirim dan Diterima Kantor Pos dan Giro Kota Banda Aceh Tahun 2007	
<i>Table 8.8</i>	<i>Frequency and Transfer Payment Value that Sent and Received by Post Office of Banda Aceh Municipality, 2007</i>	195
Tabel 8.9	Frekuensi dan Nilai Penerimaan dan Pembayaran Kembali Uang Tabanas Melalui Kantor Pos dan Giro Kota Banda Aceh Tahun 2007	
<i>Table 8.9</i>	<i>Frequency and Revenue Paid by Post Office of Banda Aceh Municipality, 2007</i>	196
Tabel 8.10	Banyaknya Surat yang Dikirim menurut Jenis Surat Melalui Kantor Pos dan Giro Kota Banda Aceh Tahun 2007	
<i>Table 8.10</i>	<i>Number of Mail Sent by Type in Post Office of Banda Aceh Municipality, 2007</i>	197

Tabel 8.11	Banyaknya Fasilitas Telepon di Kota Banda Aceh Tahun 2005	
Table 8.11	<i>Number of Communication Facilities in Banda Aceh Municipality, 2005.....</i>	198
BAB IX	KEUANGAN, HARGA, DAN PDRB	
	<i>Monetary, Price, and GRDP</i>	
Tabel 9.1	Perkembangan Kredit Rupiah dan Valuta Asing menurut Penggunaan di Kota Banda Aceh Tahun 2007	
Table 9.1	<i>Growth of IDR Credit and Value by Function in Banda Aceh Municipality, 2007.....</i>	199
Tabel 9.2	Perkembangan Dana Simpanan Rupiah di Kota Banda Aceh Tahun 2007	
Table 9.2	<i>Growth of IDR Saving in Banda Aceh Municipality, 2007.....</i>	200
Tabel 9.3	Banyaknya Bank dan Kantor Bank menurut Jenis Bank di Kota Banda Aceh Tahun 2007	
Table 9.3	<i>Number of Bank and Office by Type in Banda Aceh Municipality, 2007.....</i>	201
Tabel 9.4	Perkembangan Kurs Tengah Dollar Amerika Terhadap Rupiah Tahun 2007	
Table 9.4	<i>Growth of US Dollar to IDR in Banda Aceh Municipality, 2007...</i>	202
Tabel 9.5	Jumlah Dana Santunan/Klaim yang dibayarkan pada PT. Jasa Raharja (Persero) Kota Banda Aceh Tahun 2007	
Table 9.5	<i>Claim Paid by Jasa Raharja Company in Banda Aceh Municipality, 2007.....</i>	203
Tabel 9.6	Jumlah Pemegang Polis, Premi, dan Klaim yang Dibayarkan Asuransi Jiwa Bersama Bumi Putera Kota Banda Aceh Tahun 2007	
Table 9.6	<i>Number of Polis Holder and Claim that Paid by Jiwa Bersama Bumi Pitera Insurance Company in Banda Aceh Municipality, 2007.....</i>	204
Tabel 9.7	Jumlah Santunan Klaim yang Dibayarkan Asuransi Jiwa Bersama Bumi Putera Kota Banda Aceh Tahun 2007	
Table 9.7	<i>Claim that Paid by Jiwa Bersama Bumi Putera Insurance Company in Banda Aceh Municipality, 2007.....</i>	205
Tabel 9.8	Target dan Realisasi Penerimaan/Pendapatan Asli Daerah Kota Banda Aceh Tahun 2007 (Rp)	
Table 9.8	<i>Target and Realization Real Regional Income in Banda Aceh Municipality, 2007 (Rp)</i>	206
Tabel 9.9	Rekapitulasi Penerimaan Pajak Bumi dan Bangunan (PBB) menurut Kecamatan di Kota Banda Aceh Tahun 2007	
Table 9.9	<i>Land and Property Tax Recapitulation by Subdistrict in Banda Aceh Municipality, 2007.....</i>	208

Tabel 9.10	Target dan Realisasi PAD Kota Banda Aceh Tahun 1996/1997 – 2007	
Table 9.10	<i>Target and Realization Real Regional Income in Banda Aceh Municipality, 1996/1997 – 2007</i>	209
Tabel 9.11	Banyaknya Kredit Dirinci menurut Barang Jaminan dan Uang Pinjaman di Kantor Perum Pegadaian Kota Banda Aceh Tahun 2007	
Table 9.11	<i>Number of Credit Bail and Debt in Bail Company in Banda Aceh Municipality, 2007</i>	210
Tabel 9.12	Banyaknya Pelunasan Dirinci menurut Barang Jaminan dan Uang Pinjaman di Kantor Perum Pegadaian Kota Banda Aceh Tahun 2007	
Table 9.12	<i>Number of Repayment by Bail and Debt in Banda Aceh Municipality, 2007</i>	211
Tabel 9.13	Banyaknya Lelang Dirinci menurut Barang Jaminan dan Uang Pinjaman di Kantor Perum Pegadaian Kota Banda Aceh Tahun 2007	
Table 9.13	<i>Number of Auction by Bail and Debt in Banda Aceh Municipality, 2007</i>	212
Tabel 9.14	Banyaknya Tunggalan Dirinci menurut Barang Jaminan dan Uang Pinjaman di Kantor Perum Pegadaian Kota Banda Aceh Tahun 2007	
Table 9.14	<i>Number of Unpaid Bill by Bail and Debt in Banda Aceh Municipality, 2007</i>	213
Tabel 9.15	Uang Pemasukan Negara berdasarkan Keputusan Kanwil BPN Provinsi Naggroe Aceh Darussalam pada BPN Kota Banda Aceh Tahun 2007	
Table 9.15	<i>National Income by Policy in Banda Aceh Municipality, 2007</i>	214
Tabel 9.16	Perkembangan Harga Beras di Kota Banda Aceh Tahun 2007	
Table 9.16	<i>Growth of Rice Price in Banda Aceh Municipality, 2007</i>	215
Tabel 9.17	Perkembangan Harga Gula Pasir di Kota Banda Aceh Tahun 2007	
Table 9.17	<i>Growth of Sugar Price in Banda Aceh Municipality, 2007</i>	216
Tabel 9.18	Perkembangan Harga Minyak Goreng di Kota Banda Aceh Tahun 2007	
Table 9.18	<i>Growth of Oil Price in Banda Aceh Municipality, 2007</i>	217
Tabel 9.19	Perkembangan Harga Kelapa di Kota Banda Aceh Tahun 2007	
Table 9.19	<i>Growth of Coconut Price in Banda Aceh Municipality, 2007</i>	218
Tabel 9.20	Perkembangan Harga Ikan Asin di Kota Banda Aceh Tahun 2007	
Table 9.20	<i>Growth of Salty Fish Price in Banda Aceh Municipality, 2007</i>	219

Tabel 9.21	Perkembangan Harga Daging di Kota Banda Aceh Tahun 2007	
Table 9.21	<i>Growth of Meat Price in Banda Aceh Municipality, 2007.....</i>	220
Tabel 9.22	Perkembangan Harga Telur Ayam di Kota Banda Aceh Tahun 2007	
Table 9.22	<i>Growth of Egg Price in Banda Aceh Municipality, 2007.....</i>	221
Tabel 9.23	Perkembangan Harga Bawang Merah di Kota Banda Aceh Tahun 2007	
Table 9.23	<i>Growth of Onion Price in Banda Aceh Municipality, 2007.....</i>	222
Tabel 9.24	Perkembangan Harga Ikan Kayu di Kota Banda Aceh Tahun 2007	
Table 9.24	<i>Growth of Wood Fish Price in Banda Aceh Municipality, 2007....</i>	223
Tabel 9.25	Perkembangan Harga Teri di Kota Banda Aceh Tahun 2007	
Table 9.25	<i>Growth of Small Fish Price in Banda Aceh Municipality, 2007....</i>	224
Tabel 9.26	Perkembangan Harga Cabe Merah di Kota Banda Aceh Tahun 2007	
Table 9.26	<i>Growth of Red Chilli Price in Banda Aceh Municipality, 2007.....</i>	225
Tabel 9.27	Perkembangan Harga Cabe Rawit di Kota Banda Aceh Tahun 2007	
Table 9.27	<i>Growth of Small Chilli Price in Banda Aceh Municipality, 2007...</i>	226
Tabel 9.28	Perkembangan Harga Semen di Kota Banda Aceh Tahun 2007	
Table 9.28	<i>Growth of Cement Price in Banda Aceh Municipality, 2007.....</i>	227
Tabel 9.29	Perkembangan Harga Emas di Kota Banda Aceh Tahun 2007	
Table 9.29	<i>Growth of Gold Price in Banda Aceh Municipality, 2007.....</i>	228
Tabel 9.30	Indeks Harga Konsumen Kota Banda Aceh Tahun 2007	
Table 9.30	<i>Price Consumers Index in Banda Aceh Municipality, 2007.....</i>	229
Tabel 9.31	Inflasi Kota Banda Aceh Tahun 2007	
Table 9.31	<i>Inflation in Banda Aceh Municipality, 2007.....</i>	231
Tabel 9.32	Produk Domestik Regional Bruto Atas Dasar Harga Berlaku Kota Banda Aceh Tahun 2005 – 2007 (Juta Rupiah)	
Table 9.32	<i>Gross Domestic Regional Product by Market Price in Banda Aceh Municipality, 2005 – 2007 (Million Rupiah).....</i>	233
Tabel 9.33	Produk Domestik Regional Bruto Atas Dasar Harga Konstan 2000 Kota Banda Aceh Tahun 2005 – 2007 (Juta Rupiah)	
Table 9.33	<i>Gross Domestic Regional Product by Constant Price 2000 in Banda Aceh Municipality, 2005 – 2007 (Million Rupiah).....</i>	235
Tabel 9.34	Distribusi Persentase Produk Domestik Regional Bruto Atas Dasar Harga Berlaku Kota Banda Aceh Tahun 2005 – 2007	
Table 9.34	<i>Share Distribution of Gross Regional Domestic Product by Market Price in Banda Aceh Municipality, 2004 – 2007.....</i>	237

Tabel 9.35	Distribusi Persentase Produk Domestik Regional Bruto Atas Dasar Harga Konstan 2000 Kota Banda Aceh Tahun 2005 – 2007	
Table 9.35	<i>Share Distribution of Gross Regional Domestic Product by Constant Price 2000 in Banda Aceh Municipality, 2005 – 2007..</i>	239
Tabel 9.36	Pendapatan Regional dan Angka Perkapita Atas Dasar Harga Berlaku Kota Banda Aceh Tahun 2005 – 2007	
Table 9.36	<i>Regional and Income Per Capita by Market Price in Banda Aceh Municipality, 2005 – 2007.....</i>	241
Tabel 9.37	Pendapatan Regional dan Angka Perkapita Atas Dasar Harga Konstan 2000 Kota Banda Aceh Tahun 2005 – 2007	
Table 9.37	<i>Regional and Income Per Capita by Constant Price 2000 in Banda Aceh Municipality, 2005 – 2007.....</i>	242
 LAMPIRAN		
Tabel 1.	Indeks Pembangunan Manusia (IPM) dan Komponen Penyusunnya Tahun 2005 dan 2007.....	243

BAB I



GEOGRAFIS

GEOGRAPHY

I. GEOGRAFIS

Geography

Kota Banda Aceh terletak antara 05° 16' 15" – 05° 36' 16" Lintang Utara dan 95° 16' 15" – 95° 22' 35" Bujur Timur dengan tinggi rata-rata 0,80 meter di atas permukaan laut. Kota Banda Aceh terdiri dari 9 kecamatan, 17 mukim, 70 desa, dan 20 kelurahan. Kecamatan di Kota Banda Aceh yaitu Meuraxa, Jaya Baru, Banda Raya, Baiturrahman, Lueng Bata, Kuta Alam, Kuta Raja, Syiah Kuala dan Ulee Kareng.

Luas wilayah dan luas tanah kering kota Banda Aceh per kecamatan disajikan pada Tabel 1.1 dan Tabel 1.2. Wilayah terluas adalah kecamatan syiah Kuala seluas 14.244 Hektar, dengan luas total dari 9 kecamatan di kota Banda Aceh 61.359 Hektar.

Tabel 1.2 menyajikan catatan Luas tanah Kering; yang meliputi bangunan dan halaman sekitarnya, kebun, ladang dan padang rumput di sepanjang tahun 2007. Untuk Bangunan dan halaman sekitarnya yang terluas adalah kecamatan Syiah Kuala seluas 1.424.000 Hektar, sementara untuk Kebun adalah Kecamatan Ulee Kareng seluas 183.80 Hektar.

Banda Aceh Municipality lies between 05° 16' 15" – 05° 36' 16 " North Latitude and 95° 16' 15" – 95° 22' 35" East Longitude with has average height 0,80 meters above the sea level. Banda Aceh Municipality consist of 9 subdistricts, 17 mukim, 70 villages and 20 kelurahan.

The subdistricts in Banda Aceh Municipality are Meuraxa, Jaya Baru, Banda Raya, Baiturrahman, Lueng Bata, Kuta Alam, Kuta Raja, Syiah Kuala and Ulee Kareng.

The size of area and the size of dry land of Banda Aceh Municipality per subdistricts are shown in Table 1.1 and Table 1.2. The largest zone is Syiah Kuala district has the certain area comprises 14.244 hectares from 61.359 hectares of the whole area of 9 subdistricts in Banda Aceh municipality.

Table 1.2 provide the datas of Dry Land Area, contain of Building and Yard, Garden, Field and Grassland in 2007. The largest size of Buliding and Yard is Syiah Kuala subdistrict comprises 1.424.000 hectares, meanwhile for the largest size of Garden is Ulee Kareng subdistrict comprises 18.380 hectares

LETAK GEOGRAFIS
Geographical Situation

Nama Daerah/ <i>Name of Region</i>	: Kota Banda Aceh/ <i>Banda Aceh Municipality</i>
Status/ <i>Status</i>	: Kota Banda Aceh/ <i>Banda Aceh Municipality</i>
Luas Daerah/ <i>Land Area</i>	: 61,36 Km ²
Letak Geografis/ <i>Geographical Place</i>	: 05° 16' 15" – 05° 36' 16" LU (NL) dan 95° 16' 15" – 95° 22' 35" BT (EL)
Tinggi Rata-Rata/ <i>Average Of Altitude</i>	: 0,80 m di atas permukaan laut/ <i>0,80 m above sea level</i>
Batas-Batas Daerah/ <i>Borders Of Region</i>	
Sebelah Utara/ <i>To The North</i>	: Selat Malaka/ <i>Malacca Strait</i>
Sebelah Selatan/ <i>To The South</i>	: Kabupaten Aceh Besar/ <i>Aceh Besar Regency</i>
Sebelah Timur/ <i>To The East</i>	: Kabupaten Aceh Besar/ <i>Aceh Besar Regency</i>
Sebelah Barat/ <i>To The West</i>	: Kabupaten Aceh Besar/ <i>Aceh Besar Regency</i>
Banyaknya Kecamatan/ <i>Number of Subdistrict</i>	: 9
Banyaknya Mukim/ <i>Number of Mukim</i>	: 17
Banyaknya Desa/ <i>Number of Village</i>	: 70
Banyaknya Kelurahan/ <i>Number of Sub Subdistrict</i>	: 20

Tabel : 1.1 **Luas Wilayah Kota Banda Aceh menurut Kecamatan Tahun 2007**
Table : 1.1 **Land Area by Subdistrict in Banda Aceh Municipality, 2007**

No	Kecamatan/ Subdistrict	Luas (Ha)/ Area (Ha)	Persentase/ Percentage
(1)	(2)	(3)	(4)
1	Meuraxa	7.258	11,83
2	Jaya Baru	3.780	6,16
3	Banda Raya	4.789	7,80
4	Baiturrahaman	4.539	7,40
5	Lueng Bata	5.341	8,70
6	Kuta Alam	10.047	16,37
7	Kuta Raja	5.211	8,49
8	Syiah Kuala	14.244	23,21
9	Ulee Kareng	6.150	10,02
Jumlah/Total			
2007		61.359	100,00
2006		61.359	100,00
2005		61.359	100,00
2004		61.359	100,00

Sumber: Kantor Walikota Banda Aceh
 Source: Office of Banda Aceh Mayor

Tabel : 1.2 **Luas Tanah Kering Kota Banda Aceh menurut Kecamatan Tahun 2007 (Ha)**
Table : 1.2 *Land Dry Area by Subdistrict in Banda Aceh Municipality (Acre), 2007*

No	Kecamatan/ Subdistrict	Bangunan dan Halaman Sekitarnya/ Building	Kebun/ Garden	Ladang/ Farm	Padang Rumput/ Savanna
(1)	(2)	(3)	(4)	(5)	(6)
1	Meuraxa	776,00	-	-	-
2	Jaya Baru	396,00	11,40	-	-
3	Banda Raya	531,00	25,00	-	-
4	Baiturrahaman	455,00	-	-	-
5	Lueng Bata	534,00	24,00	-	-
6	Kuta Alam	1.007,00	-	-	-
7	Kuta Raja	522,00	-	-	-
8	Syiah Kuala	1.424,00	145,10	-	-
9	Ulee Kareng	617,00	183,80	-	-
Jumlah/Total 2007		6.262,00	389,30	-	-
2006		1.958,10	91,00	91,00	27,06
2005		1.552,00	1.143,00	-	-
2004		4.889,60	421,80	-	-

LANJUTAN TABEL/Continued Table I.2

No	Kecamatan/ Subdistrict	Rawal/ Swamp	Tambak/ Pond	Kolam/ Pool
(1)	(2)	(7)	(8)	(9)
1	Meuraxa	-	66,00	-
2	Jaya Baru	9,00	4,00	-
3	Banda Raya	-	-	-
4	Baiturrahaman	-	-	-
5	Lueng Bata	-	-	-
6	Kuta Alam	37,00	73,00	-
7	Kuta Raja	22,00	17,00	-
8	Syiah Kuala	46,00	243,00	-
9	Ulee Kareng	-	-	-
Jumlah/Total				
2007		114,00	403,00	-
2006		759,25	478,55	-
2005		-	455,00	128,00
2004		79,79	683,09	-

Sumber: Dinas Pertanian, Peternakan, Perikanan, dan Kelautan Kota Banda Aceh
 Source: Agriculture, Animal Husbandry, Fishery Husbandry, and Sea Department of
 Banda Aceh Municipality

Tabel	: 1.3	Klimatologi: Rata-rata Tekanan Udara, Suhu Udara, Kelembaban Nisbi, Curah Hujan, Arah dan Kecepatan Angin pada Stasiun Meteorologi dan Geofisika Blang Bintang Tahun 2003
<i>Table</i>		<i>Climatic situation : average air pressure temperature, humidity, rainfall, wind direction and velocity recorded at meteorology & geophysical station, Blang Bintang, 2003</i>

No	Bulan/ Month	Tekanan Udara Rata-rata Average Atm. Pressure (mb)	Suhu Udara Rata-rata Average temperature (°C)	Kelembaban Nisbi Rata-rata Average Humidity (%)
(1)	(2)	(3)	(4)	(5)
1	Januari/January	1.012,3	26,4	88
2	Februari/February	1.011,5	26,5	87
3	Maret/March	1.011,0	27,0	86
4	April/April	1.010,5	27,6	85
5	Mei/May	1.009,7	28,0	87
6	Juni/June	1.010,1	27,7	80
7	Juli/July	1.010,5	27,0	79
8	Agustus/August	1.010,6	26,9	76
9	September/September	1.010,0	26,1	79
10	Oktober/October	1.011,4	26,1	85
11	November/November	1.011,1	26,3	88
12	Desember/December	1.011,8	26,5	89
Rata-rata/ Average		1.010,9	26,8	84

Sumber : Badan Meteorologi dan Geofisika Blang Bintang
 Source : Meteorology & Geophysical Station Blang Bintang


LANJUTAN TABEL/Continued Table 1.3

No	Bulan/ Month	Arah Angin Terbanyak/ Prevailing direction	Kecepatan Angin Rata-rata/ Wind Velocity (Knot)
(1)	(2)	(6)	(7)
1	Januari/January	Timur	10
2	Februari/February	Timur	10
3	Maret/March	Timur	8
4	April/April	Timur	9
5	Mei/May	Barat Daya	11
6	Juni/June	Barat Daya	9
7	Juli/July	Barat Daya	11
8	Agustus/August	Barat Daya	13
9	September/September	Barat Daya	11
10	Oktober/October	Selatan	9
11	November/November	Timur	9
12	Desember/December	Timur	10
Jumlah/ Total		-	10

Sumber : Badan Meteorologi dan Geofisika Blang Bintang
 Source : Meteorology & Geophysical Station Blang Bintang

Catatan: Data Tahun 2007 Tidak Tersedia
 Note: Data Year 2007 Not Available

BAB II



PEMERINTAHAN

GOVERNMENT

II. PEMERINTAHAN Government

Salah satu faktor utama keberhasilan pembangunan di suatu daerah adalah tersedianya cukup Sumber Daya Manusia (SDM) yang berkualitas. Merujuk pada amanat UUD 1945 beserta amandemennya (Pasal 31 ayat 2), maka jalur pendidikan pemerintah daerah secara konsisten berupaya meningkatkan SDM penduduk Kota Banda Aceh. Berbagai program seperti subsidi pendidikan, dana BOS serta program pendukung lainnya terus diupayakan oleh pemerintah untuk mempercepat peningkatan kualitas SDM, yang pada akhirnya akan menciptakan SDM yang tangguh, yang siap bersaing di era globalisasi. Peningkatan SDM sekarang ini lebih difokuskan pada pemberian kesempatan seluas-luasnya kepada penduduk kota Banda Aceh untuk menggapai pendidikan, terutama penduduk kelompok usia sekolah (umur 7-24 tahun).

Ketersediaan fasilitas pendidikan, baik sarana maupun prasarana akan menunjang dalam meningkatkan mutu pendidikan. Tabel 4.1 sampai dengan Tabel 4.9 memuat data tentang jumlah murid, sekolah dan tenaga pendidik atau guru dari tingkat sekolah dasar (SD, SMP) sampai sekolah menengah atas (SMA dan SMK), yang bersumber dari Dinas Pendidikan. Data perguruan tinggi dapat dilihat pada Tabel 4.10 sampai dengan Tabel 4.12 dapat dilihat bahwa jumlah mahasiswa Unsyiah pada tahun ajaran 2007/2008 mengalami peningkatan dibandingkan dengan tahun ajaran 2006/2007.

Selama periode 2006-2007 jumlah jemaah haji perempuan yang diberangkatkan ke Tanah Suci lebih besar dari jemaah haji laki-laki, hal ini dapat dilihat dari Tabel 4.31. Selain gambaran tentang jemaah haji dalam bab IV ini, indikator lainnya yang relevan mengenai agama adalah peristiwa nikah, talaq, cerai dan rujuk.

Salah satu cara untuk menekan laju pertumbuhan penduduk adalah melalui program Keluarga Berencana (KB). Pada tahun 2006-2007, proporsi pasangan usia subur 15-49 tahun yang berstatus kawin dan sedang menggunakan alat KB tahun 2006 adalah sebesar 58.01 persen dari 51.99 persen tahun 2007, angka ini menunjukkan sedikit peningkatan.

Availability of qualified Human Resources in region is one of main factor for the success of development. Based on the 1945 Constitution with the amendment (Chapter 31 article 2), the educational track of regional government tries hard to increase the human resources of Banda Aceh municipality consistently. Many supporting programmes such as of educational fund, BOS fund and the other programmes supported by government to accelerate the increasing of human resources, so it can competes well in the globalization era. The first priority of increasing the human resources focus on giving the big chance to the Banda Aceh municipality inhabitant to get education especially at school age (age 7-24 years old).

The availability of educational facilities will increase the quality of education. Table 4.1 – 4.9 comprise the datas about the number of pupils, school and teacher from the Elementry level (SD, SMP) to the senior high school level (SMA and SMK), data source from Education Office. The tertiary educational institution datas can be shown by Table 4.10 – Table 4.12. It provides data about the number of Unsyiah's student at 2007/2008 which has increasing rate compared to 2006/2007.

In 2006-2007, the number of female's collective pilgrimage to Mecca is larger than the number of male, it is shown at Table 4.31. Another related indicators to religion at chapter IV are married, divorce and reconciliation.

One way to push down the population growth rate is Family Planning Programme. In 2006-2007, the proportion of the fertility age pairs at age 15-49 years old, married and using Family Planning tools in 2006 comprise 58,01 percent, while 51,99 percent in 2007, it shows just a little increasing.

Tabel : 2.1 Nama Ibu Kota Kecamatan Kota Banda Aceh Tahun 2007
Table Capital of Subdistrict Banda Aceh Municipality, 2007

No	Kecamatan/ Subdistrict	Ibu Kota/ Capital	Jumlah Kemukiman	Jumlah Desa/ Number of Villages	Jumlah Kelurahan/ Number of Sub Subdistricts
(1)	(2)	(3)	(4)	(5)	(6)
1	Meuraxa	Ulee Lheue	2	15	1
2	Jaya Baru	Lampoh Daya	2	8	1
3	Banda Raya	Lamlagang	2	10	-
4	Baiturrahaman	Neusu Jaya	2	4	6
5	Lueng Bata	Lueng Bata	1	9	-
6	Kuta Alam	Bandar Baru	2	3	8
7	Kuta Raja	Keudah	1	2	4
8	Syiah Kuala	Lamgugob	3	10	-
9	Ulee Kareng	Ulee Kareng	2	9	-
Jumlah/Total					
2007			17	70	20
2006			17	70	20
2005			17	69	20
2004			17	69	20

Sumber: Kantor Walikota Banda Aceh
 Source: Office of Banda Aceh Mayor

Tabel
: 2.2
Table

**Jarak Ibu Kota Kecamatan dengan Ibu Kota Banda Aceh
Tahun 2007**
Distance of Subdistrict Capital to Banda Aceh Municipality, 2007

No	Kecamatan/ Subdistrict	Ibu Kota/ Capital	Jarak (Km)/ Distance (Km)
(1)	(2)	(3)	(4)
1	Meuraxa	Ulee Lheue	5,0
2	Jaya Baru	Lampoh Daya	2,5
3	Banda Raya	Lamlagang	1,5
4	Baiturrahaman	Neusu Jaya	0,6
5	Lueng Bata	Lueng Bata	3,5
6	Kuta Alam	Bandar Baru	1,5
7	Kuta Raja	Keudah	1,0
8	Syiah Kuala	Lamgugob	8,0
9	Ulee Kareng	Ulee Kareng	5,0

Sumber: Kantor Walikota Banda Aceh
Source: Office of Banda Aceh Mayor

Tabel : 2.3 Nama Kepala Pemerintahan Kota Banda Aceh Tahun 2007
Table Name of Head Administratives Banda Aceh Municipality, 2007

No	Nama/ Name	Jabatan/ Position
(1)	(2)	(3)
1	Ir. Mawardy Nurdin, M.Eng.Sc	Walikota
2	Drs. Tarmizi Yahya, MM	Camat Meuraxa
3	Fadhil, S.Sos, MM	Camat Jaya Baru
4	Iskandar, S.Sos, M.Si	Camat Banda Raya
5	Drs. Fahmi, M.Si	Camat Baiturrahaman
6	Drs. Muzakir	Camat Lueng Bata
7	Drs. M. Dahlan	Camat Kuta Alam
8	Drs. Diwarsyah	Camat Kuta Raja
9	Drs. T. Samsuar	Camat Syiah Kuala
10	Drs. Bahronsyah	Camat Ulee Kareng

Sumber: Kantor Walikota Banda Aceh
 Source: Office of Banda Aceh Mayor

Tabel : 2.4 **Nama Kepala Dinas/Badan/Instansi di Kota Banda Aceh Tahun 2007**
Table Name of Government Agency Leader in Banda Aceh Municipality, 2007

No	Instansi/ Government Agency	Nama/ Name
(1)	(2)	(3)
1	Dinas Pendapatan	Mairul Hazami, SE, M.Si
2	Dinas Tata Kota dan Pemukiman	Ir. T. Buchari Budiman, M.Si
3	Dinas Pasar	Drs. Armiwal
4	Dinas Kesehatan	Marzuki, SKM, M.Kes
5	Dinas Pertanian, Peternakan, Perikanan, dan Kelautan	Ir. Zulkifli Syahbuddin, M.M
6	Dinas Perindustrian dan Perdagangan	Drs. H. Said Muchsin, M.Si
7	Dinas Perhubungan	Drs. Imran Amin
8	Dinas Tenaga Kerja dan Kependudukan	Drs. Muzakir Sulaiman
9	Dinas Prasarana Jalan dan SDA	Ir. Zahrudin, M.Si
10	Dinas Kebersihan dan Pertamanan	Drs. T. Saifuddin. TA, M.Si
11	Dinas Syariat Islam dan BKKBN	Drs. M. Nasir Ilyas, M.Hum
12	Dinas Pendidikan	Drs. Ramli Rasyid, M.Si, M.Pd
13	Dinas Peperda	Drs. Muzakir, M.Si

LANJUTAN TABEL/Continued Table 2.4

No	Instansi/ Instantion	Nama/ Name
(1)	(2)	(3)
14	Dinas Kebudayaan & Pariwisata	Drs. Amiruddin Thahir, MM
15	Dinas Infokom, Arsip & PDE	Sanusi Husen, S.Sos
16	Kantor Pemadam Kebakaran	Drs. Fauzi Amins
17	Badan Perencana Pembangunan Daerah	Ir. T. Dermawan, MM
18	Badan Penanggulangan Dampak Lingkungan Daerah	Ir. Taufik AK
19	Badan Pemberdayaan Masyarakat dan Kesejahteraan Sosial	Tarmizi.R
20	Badan Pertanahan Nasional	T. Yasril, SH
21	Badan Pengawas Daerah	Drs. Chairida Tuty Thahir
22	Direktur Perusahaan Daerah Air Minum	Ir. Syamsul Bahri
23	Kantor Diklat dan Perpustakaan	Drs. Ansarullah
24	Badan Penertiban dan Perparkiran	Muhammad A
25	Badan Linmas dan Kesbang	Irama Ibrahim, S.Sos

Sumber: Sekretariat Kota Banda Aceh

Source: Office of Banda Aceh Mayor

Tabel : 2.5 **Nomor Telepon Kantor Dinas/Badan/Instansi di Kota Banda Aceh Tahun 2007**
Table : 2.5 *Phone Number of Government Agency Office in Banda Aceh Municipality, 2007*

No	Instansi/ Government Agency	No. Telepon/ Phone Number
(1)	(2)	(3)
1	Dinas Pendapatan	22888/21483
2	Dinas Tata Kota dan Pemukiman	49208
3	Dinas Pasar	22216/22411
4	Dinas Kesehatan	41806
5	Dinas Pertanian, Peternakan, Perikanan, dan Kelautan	31344
6	Dinas Perindustrian dan Perdagangan	21695
7	Dinas Perhubungan	54593
8	Dinas Tenaga Kerja dan Kependudukan	21765/28295
9	Dinas Prasarana Jalan dan SDA	-
10	Dinas Kebersihan dan Pertamanan	7410740
11	Dinas Syariat Islam dan Keluarga Sejahtera	53440
12	Dinas Pendidikan	53598
13	Dinas Koperasi dan UKM	23130

LANJUTAN TABEL/Continued Table 2.5

No	Instansi/ Instantion	No. Telepon/ Phone Number
(1)	(2)	(3)
14	Dinas Peperda	26778
15	Dinas Kebudayaan & Pariwisata	23041
16	Dinas Infokom, Arsip & PDE	21176
17	Kantor Pemadam Kebakaran	41830
18	Badan Perencana Pembangunan Daerah	32398/635173
19	Badan Penanggulangan Dampak Lingkungan Daerah	7412146
20	Badan Pemberdayaan Masyarakat dan Kesejahteraan Sosial	32874/29928
21	Badan Pertanahan Nasional	7410933
22	Badan Pengawas Daerah	23975
23	Direktur Perusahaan Daerah Air Minum	21284
24	Kantor Diklat dan Perpustakaan	636792
25	Badan Penertiban dan Perparkiran	26357
26	Badan Linmas dan Kesbang	22080

LANJUTAN TABEL/Continued Table 2.5

No	Instansi/ Instantion	No. Telepon/ Phone Number
(1)	(2)	(3)
27	Sekretaris Daerah Kota Banda Aceh	21910
28	Kantor Camat Meuraxa	41168
29	Kantor Camat Jaya Baru	7413168
30	Kantor Camat Banda Raya	28583
31	Kantor Camat Baiturrahman	22615
32	Kantor Camat Lueng Bata	-
33	Kantor Camat Kuta Alam	32407
34	Kantor Camat Kuta Raja	638162
35	Kantor Camat Syiah Kuala	53088
36	Kantor Camat Ulee Kareng	-

Sumber: Kantor Walikota Banda Aceh
Source: Office of Banda Aceh Mayor

Tabel : 2.6 **Jumlah Pegawai Negeri Sipil menurut Jenis Kelamin dan Jenjang Pendidikan yang Ditamatkan di Kota Banda Aceh Tahun 2007**
Table : 2.6 **Number of Civil Servants by Sex and Graduated Level in Banda Aceh Municipality, 2007**

No	Jenjang Pendidikan yang Ditamatkan/ Graduated Level	Laki-Laki/ Male	Perempuan/ Female	Jumlah/ Total
(1)	(2)	(7)	(7)	(7)
1	SD	112	4	116
2	SMP	110	12	122
3	SLTA	1.721	753	2.474
4	D1	12	24	36
5	D2	8	3	11
6	D3	484	573	1.057
7	D4	-	1	1
8	S1	2.135	987	3.122
9	S2	440	99	539
10	S3	5	-	5
Jumlah/ Total		5.027	2.456	7.483

Sumber: Badan Kepegawaian Daerah Kota Banda Aceh

**Penyelesaian Hak-Hak atas Tanah, Hak Milik, Hak Pakai,
Hak Guna Usaha & Hak Pengelolaan Tanah
Kota Banda Aceh Tahun 2007**
Table : 2.7
*Final Legalization of Land, Property, Rent, and Land
Management Banda Aceh Municipality, 2007*

No	Hak-Hak Atas Tanah/ Legal Rights of Land	Masuk/ In	Keluar/ Out
(1)	(2)	(3)	(4)
1	Penegasan Hak Milik	552	552
2	Hak Milik	128	128
3	Hak Guna Bangunan	19	19
4	Hak Pengelolaan	-	-
5	Hak Pakai	27	27
6	Prona	-	-
7	Wakaf	28	-
8	PP.10	-	-
9	P3HT	-	-
10	HPJ	-	-
Jumlah/Total			
2007		754	726
2006		764	650
2005		572	507
2004		1.544	1.544

Sumber : Badan Pertanahan Nasional Kantor Pertanahan Kota Banda Aceh
Source: National Land Board Banda Aceh Municipality

Tabel : 2.8 Komposisi Personalia DPRD Kota Banda Aceh Menurut Jabatan Tahun 2007
Table : 2.8 Composition Member of DPRD Banda Aceh Municipality by Position, 2007

No	Uraian/ Description	Ketua/ Leader	Wakil Ketua/ Vice Leader	Pelapor/ Secretary	Anggota/ Member	Jumlah/ Total
(1)	(2)	(3)	(4)	(5)	(6)	(7)
1	Panitia Anggaran	1	2	-	13	16
2	Panitia Musyawarah	1	2	-	7	10
3	Panitia Legislasi	1	1	1	5	8
4	Badan Kehormatan Dewan	1	-	1	1	6
5	Komisi-komisi:					
	Komisi A	1	1	1	5	8
	Komisi B	1	1	1	3	6
	Komisi C	1	1	1	4	7
	Komisi D	1	1	1	3	6

Sumber : Sekretariat DPRD Kota Banda Aceh
 Source : Secretary of DPRD Banda Aceh Municipality

Tabel : 2.9 **Komposisi Anggota DPRD Kota Banda Aceh Menurut Fraksi dan Komisi Tahun 2007**
Table : 2.9 *Composition Member of DPRD Banda Aceh Municipality by Fraction and Commission, 2007*

No	Fraksi/ Fraction	Pimpinan/ Leader	Komisi/ Commission			
			A	B	C	D
(1)	(2)	(3)	(4)	(5)	(6)	(7)
1	Partai Keadilan Sejahtera	-	2	1	2	2
2	Partai Persatuan Pembangunan	1	2	1	1	1
3	Partai Amanat Nasional	-	1	1	1	1
4	Partai Golkar	-	1	1	1	1
5	Partai Demokrat	3	2	2	2	1
Jumlah/Total						
	2007	4	7	6	7	6
	2006	5	8	6	6	6
	2005	3	8	6	7	6
	2004	4	8	6	7	6

Sumber : Sekretariat DPRD Kota Banda Aceh

Source : Secretary of DPRD Banda Aceh Municipality

Tabel : 2.10 Susunan Keanggotaan Komisi-Komisi DPRD Tahun 2007
Table Member of DPRD Banda Aceh Municipality Commissions, 2007

No	Nama/ Name	Jabatan/ Position
(1)	(2)	(3)
I	PIMPINAN	
1	H. Muntasir Hamid	Ketua
2	Anas Bidin Nyak Syech, S.Ag, MBA	Wakil Ketua
3	Mukminan, SE	Wakil Ketua
II	KOMISI A	
1	Zoelfikar Sawang, SH	Ketua
2	Surya Mutiara, A.Md	Wakil Ketua
3	H. M. Djamil. HS	Pelapor/Sekretaris
4	H. Edy Achyar, SE	Anggota
5	M. Amin Said, SH, M.Hum	Anggota
6	Jumadi, S.Sos	Anggota
7	Subhan M. Isa, S.Ag	Anggota
8	Marzuki, SH	Anggota
III	KOMISI B	
1	M. Jakfar Roesli, SP	Ketua
2	Edy Nurahmadsyah	Wakil Ketua
3	Dedi Suffriadi	Pelapor/Sekretaris
4	AsnawiM. Amin, S.Ag	Anggota
5	Drs. Fadhiel Amin	Anggota
6	N.Nizar M.Kasim	Anggota

LANJUTAN TABEL/Continued Table 2.10

No	Nama/ Name	Jabatan/ Position
(1)	(2)	(3)
IV	KOMISI C	
1	Drs. Safwan Yusuf	Ketua
2	Amri M. Ali	Wakil Ketua
3	Farid Nyak Umar, ST	Pelapor/Sekretaris
4	H.Iskandar Mahmud, SH	Anggota
5	HJ.Ainul Mardhiah	Anggota
6	M. Noor Fackhurrrazi,ST	Anggota
7	Drs.Salimin Sulaiman	Anggota
V	KOMISI D	
1	Ir. H. Muchlis Ja'far, MM	Ketua
2	Azmi Fajri Usman,A.Md,AK	Wakil Ketua
3	Nurhayati.RA, SH	Pelapor/Sekretaris
4	Qamaruzzaman Haqny	Anggota
5	Sutan Muhammad Rusdi,SE	Anggota
6	Drs. Mukhlis A.Karim	Anggota
VI	BADAN KEHORMATAN	
1	M. Amin Said, SH.M.Hum	Ketua
2	Qamaruzzaman Haqny	Pelapor/Sekretaris
3	Drs.Salimin Sulaiman	Anggota
VII	PANITIA LEGISLASI	
1	Marzuki,SH	Ketua
2	Drs.Mikhlis A.Karim	Wakil Ketua
3	Sutan Muhammad Rusdi,SE	Pelapor/Sekretaris
4	Dedi Sufriadi	Anggota
5	H.M. Djamil. HS	Anggota
6	HJ. Ainul Mardhiah	Anggota
7	H.Edy Achyar, SE	Anggota
8	Amri M. Ali	Anggota

Sumber : Sekretariat DPRD Kota Banda Aceh

Source : Secretary of DPRD Banda Aceh Municipality

Tabel : 2.11 Nama Anggota DPRD Kota Banda Aceh Tahun 2007
Table Name of DPRD Banda Aceh Municipality Member, 2007

No	Nama/ Name	Jabatan/ Position
(1)	(2)	(3)
1	H. Muntasir Hamid	Ketua
2	Anas Bidin Nyak Syech, S.Ag, MBA	Wakil Ketua
3	Mukminan, SE	Wakil Ketua
4	Surya Mutiara, A.Md	Anggota
5	Farid Nyak Umar, ST	Anggota
6	Azmi Fajri Usman, A.Md, Ak	Anggota
7	Dedi Sufriadi	Anggota
8	M. Noor Fakhurrazzi, ST	Anggota
9	Subhan, S.Ag	Anggota
10	Sutan Muhammad Rusdi, SE	Anggota
11	Drs. Mukhlis A.Karim	Anggota
12	Asnawi M. Amin, S.Ag	Anggota
13	M. Amin Said, SH, M.Hum	Anggota
14	Amri M. Ali	Anggota
15	Zufikar Sawang, SH	Anggota
16	Jumadi, S.Sos	Anggota

LANJUTAN TABEL/Continued Table 2.11

No	Nama/ Name	Jabatan/ Position
(1)	(2)	(3)
17	Drs. Safwan Yusuf	Anggota
18	M. Jakfar Roesli, SP	Anggota
19	M. Djamil HS	Anggota
20	Hj. Ainul Mardhiah	Anggota
21	Marzuki, SH	Anggota
22	M. Nizar M. Kasim	Anggota
23	Drs. Salimin Sulaiman	Anggota
24	M.Nizar M. Kasim	Anggota
25	Nurhayati. RA, SH	Anggota
26	H. Edy Achyar, SE	Anggota
27	Qamaruzzaman Hagny	Anggota
28	H. Iskandar Mahmud, SH	Anggota
29	Drs. Fadhiel Amin	Anggota
30	Ir. H.Muchlis Ja'far, MM	Anggota

Sumber : Sekretariat DPRD Kota Banda Aceh

Source : Secretary of DPRD Banda Aceh Municipality

Tabel : 2.12 **Nama Panitia Anggaran DPRD Kota Banda Aceh Tahun 2007**
Table : 2.12 *Name of Budgeting Commission DPRD Banda Aceh Municipality, 2007*

No	Nama/ Name	Jabatan/ Position
(1)	(2)	(3)
1	H. Muntasir Hamid	Ketua
2	Anas Bidin Nyak Syech, S.Ag, MBA	Wakil Ketua
3	Mukminan, SE	Wakil Ketua
4	Surya Mutiara, A.Md	Anggota
5	Farid Nyak Umar, ST	Anggota
6	M. Noor Fakhurrazi, ST	Anggota
7	Nurhayati. RA, SH	Anggota
8	Ir. H. Muchlis Ja'far, MM	Anggota
9	M. Jakfar Roesli. SP	Anggota
10	Drs. Safwan Yusuf	Anggota
11	Zulfikar Sawang, SH	Anggota
12	H.Iskandar Mahmud, SH	Anggota
13	M. Amin Said, SH, M.Hum	Anggota
14	Dedi Sufriadi	Anggota
15	Drs. Salimin Sulaiman	Anggota
16	Qamaruzzaman Hagny	Anggota

Sumber : Sekretariat DPRD Kota Banda Aceh

Source : *Secretary of DPRD Banda Aceh Municipality*

Tabel : 2.13 **Nama Panitia Musyawarah DPRD Kota Banda Aceh Tahun 2007**
Table Name of Chamber Commission DPRD Banda Aceh Municipality, 2007

No	Nama/ Name	Jabatan/ Position
(1)	(2)	(3)
1	H. Muntasir Hamid	Ketua
2	Anas Bidin Nyak Syech, S.Ag, MBA	Wakil Ketua
3	Mukminan, SE	Wakil Ketua
4	Azmi Fajri Usman, A.Md. Ak	Anggota
5	Subhan M. Isa, S.Ag	Anggota
6	M. Nizar M Kasim	Anggota
7	Edy Nurahmadsyah	Anggota
8	Jumadi. Sos	Anggota
9	Drs. Fadhiel Amin	Anggota
10	Asnawi M. Amin S.Ag	Anggota

Sumber : Sekretariat DPRD Kota Banda Aceh

Source : Secretary of DPRD Banda Aceh Municipality

Tabel : 2.14 **Jumlah Akte Menurut Jenis yang Diterbitkan dan Pendapatan yang Diterima di Kota Banda Aceh Tahun 2007**
Table : 2.14 *Number of Certification by Type Which Given and Revenue that Accepted in Banda Aceh Municipality, 2007*

No	Akte/ Certificate	Jumlah/ Total	Pendapatan (Rp)/ Revenue (Rp)
(1)	(2)	(3)	(4)
	Akte Kelahiran		
1	Umum WNI	1.569	-
2	Umum WNA	-	-
3	Istimewa	8.846	-
4	Dispensasi	2.634	-
	Akte Perkawinan		
1	Perkawinan WNI	42	630.000
2	Perkawinan WNA	-	-
3	Akte Campuran	-	-
	Akte Lainnya		
1	Akte Perceraian	1	25.000
2	Akte Kematian WNI	20	50.000
3	Akte Kematian WNA	-	-
4	Akte Pengesahan Anak	21	525.000
5	Surat Keterangan dan Bukti Pelaporan	1	10.000
6	Ganti Nama	-	-
7	Salinan Akte Kelahiran WNI	102	2.040.000
8	Salinan Akte Kelahiran WNA	-	-
9	Surat Keterangan Lain-lain	3.539	8.847.500
10	Kutipan Akta Kelahiran	-	-
	Jumlah/Total		
	2007	16.775	12.127.500
	2007	12.429	5.355.000
	2005	10.838	64.378.000
	2004	9.740	56.645.000

Sumber: Dinas Tenaga Kerja dan Kependudukan Kota Banda Aceh
 Source: Population and Manpower Department of Banda Aceh Municipality

Tabel : 2.15 **Jumlah Akte yang Diterbitkan per Bulan Dirinci Menurut Jenis Akte di Kota Banda Aceh Tahun 2007**
Table : 2.15 *Number of Type Certificate Which Given by Month in Banda Aceh Municipality, 2007*

No	Bulan/ Month	Akte/ Certificate		
		Kelahiran/ Birth	Perkawinan/ Marriage	Lainnya/ Others
(1)	(2)	(3)	(4)	(5)
1	Januari	952	5	11
2	Februari	728	4	8
3	Maret	1.287	3	5
4	April	1.432	6	7
5	Mei	1.762	-	482
6	Juni	1.377	-	791
7	Juli	1.208	2	909
8	Agustus	766	3	923
9	September	427	4	452
10	Oktober	427	2	103
11	November	1.044	7	10
12	Desember	705	1	35
Jumlah/Total				
2007		12.115	37	3.736
2006		10.340	45	-
2005		6.380	19	4.619
2004		6.868	27	2.845

Sumber: Dinas Tenaga Kerja dan Kependudukan Kota Banda Aceh
 Source: Population and Manpower Department of Banda Aceh Municipality

BAB III



PENDUDUK &
KETENAGAKERJAAN

*POPULATION &
MANPOWER*

III. PENDUDUK DAN KETENAGAKERJAAN

Population and Manpower

Jumlah penduduk pada tahun 2007 sebesar 219.659 jiwa berdasarkan hasil proyeksi penduduk yang dilakukan oleh BPS. Pada tahun 2006 dan 2007 rasio jenis kelamin penduduk Kota Banda Aceh sudah diatas 100. Ini berarti bahwa jumlah penduduk laki-laki lebih banyak dari pada jumlah penduduk perempuan.

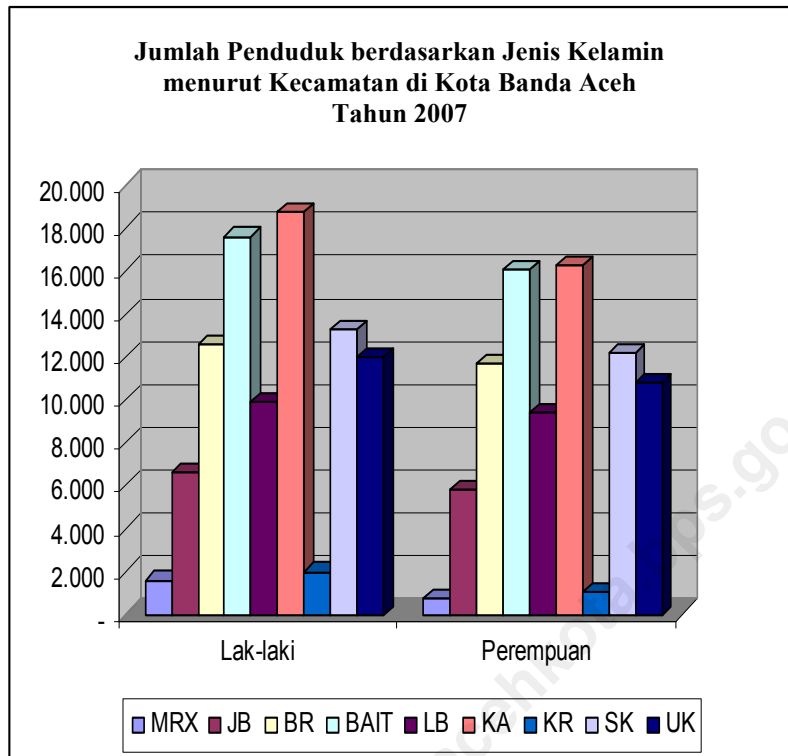
Tenaga kerja adalah modal bagi penggerak roda pembangunan. Jumlah dan komposisi tenaga kerja akan terus mengalami perubahan seiring dengan berlangsungnya proses demografi. Tabel 1.12 menyajikan kondisi jumlah pencari kerja sisa tahun lalu, terdaftar, penempatan, penghapusan, dan yang belum ditempatkan menurut kelompok umur di Kota Banda Aceh yaitu sebesar 98.363 jiwa (pada usia kerja 10-45 tahun) pada tahun 2006 dimana angkatan kerja adalah bagian dari tenaga kerja yang aktif dalam kegiatan ekonomi.

Dalam bab ini juga menyajikan data jumlah siswa dalam Balai Latihan Kerja menurut pendidikan dan jenis kelamin tahun 2007 yang terdapat peningkatan dalam jumlah dibandingkan dari tahun 2006.

The number of population of Banda Aceh at 2007 based on prediction rate done by BPS are 219.659 people. At 2006 and 2007, Banda Aceh municipality has sex ratio over 100. It means that the number of male is more than female.

Manpower is one of the capital of development movement. The number and composition of manpower will always experience in changing due to the demographic process. Table 1.12 shows the number of job seeker, the rest of last year, registered, placement, wiping out, and not placed yet by age group in Banda Aceh municipality are about 98.363 people (at work age 10-45 years old) in 2006, where labour force is part of manpower who is active economically.

This chapter also provide data about the number of student of Work Training Center by educational level and sex in 2007, which has improvement in number compared to 2006.



Tabel : 3.1 **Jumlah Penduduk, Rata-rata Kepadatan Penduduk per Desa, dan Rata-rata Kepadatan Penduduk per Km² di Kota Banda Aceh Tahun 2007**
Table : 3.1 *Population, Population Average by Village and Km² in Banda Aceh Municipality, 2007*

No	Kecamatan/ Subdistrict	Jumlah Penduduk/ Population	Rata-Rata Kepadatan Penduduk/ Population Average	
			Per Desa/ By Village	Per Km ² / By Km ²
(1)	(2)	(3)	(4)	(5)
1	Meuraxa	3.719	232	0,51
2	Jaya Baru	15.317	1.701	4,05
3	Banda Raya	29.363	2.936	6,13
4	Baiturrahaman	40.989	1.098	9,03
5	Lueng Bata	23.083	2.564	4,32
6	Kuta Alam	43.746	3.976	4,35
7	Kuta Raja	4.639	773	0,89
8	Syiah Kuala	30.867	3.086	2,17
9	Ulee Kareng	27.936	3.104	4,54
Jumlah/Total				
2007		219.659	2.440	3,58
2006		178.380	1.982	2,91
2005		177.881	1.999	2,90
2004		265.098	3.020	5,00

Sumber: Badan Pusat Statistik Kota Banda Aceh
 Source: BPS-Statistics of Banda Aceh Municipality

Tabel : 3.2 Jumlah Penduduk menurut Jenis Kelamin dan Sex Rasio Kota Banda Aceh Tahun 2007
Table Population by Sex and Sex Ratio in Banda Aceh Municipality, 2007

No	Kecamatan/ Subdistrict	Jenis Kelamin/ Sex			Sex Rasio/ Sex Ratio
		Laki-laki/ Male	Perempuan/ Female	Jumlah/ Total	
(1)	(2)	(3)	(4)	(5)	(6)
1	Meuraxa	1.966	1.753	3.917	112,2
2	Jaya Baru	8.097	7.220	15.317	112,1
3	Banda Raya	15.522	13.841	29.363	119,1
4	Baiturrahman	21.668	19.321	40.989	112,1
5	Lueng Bata	12.202	10.881	23.083	112,0
6	Kuta Alam	23.088	20.621	43.746	111,9
7	Kuta Raja	3.013	2.187	4.639	137,8
8	Syiah Kuala	25.473	14.550	30.867	175,1
9	Ulee Kareng	14.767	13.169	27.936	112,1
Jumlah/Total 2007		116.116	103.543	219.659	112,4
2006		94.334	84.046	178.380	112,2
2005		94.052	83.829	177.881	112,2
2004		135.424	129.674	265.098	104,4

Sumber: Badan Pusat Statistik Kota Banda Aceh
 Source: BPS-Statistics of Banda Aceh Municipality

Tabel : 3.3 Kelahiran Penduduk menurut Jenis Kelamin Kota Banda Aceh Tahun 2004
Table Birth by Sex in Banda Aceh Municipality, 2004

No	Kecamatan/ Subdistrict	Kelahiran/ Birth		
		Laki-laki/ Male	Perempuan/ Female	Jumlah/ Total
(1)	(2)	(3)	(4)	(5)
1	Meuraxa	71	71	142
2	Jaya Baru	38	35	74
3	Banda Raya	37	36	74
4	Baiturrahaman	33	28	62
5	Lueng Bata	80	101	182
6	Kuta Alam	14	10	24
7	Kuta Raja	32	31	64
8	Syiah Kuala	60	62	121
9	Ulee Kareng	100	117	217
Jumlah/ Total		466	493	959

Catatan: Data Tahun 2007 Tidak Tersedia
Note: Data Year 2007 Not Available

Tabel : 3.4 Kematian Penduduk menurut Jenis Kelamin
Table : 3.4 Kota Banda Aceh Tahun 2004
Death by Sex in Banda Aceh Municipality, 2004

No	Kecamatan/ Subdistrict	Kematian/ Death		
		Laki-laki/ Male	Perempuan/ Female	Jumlah/ Total
(1)	(2)	(3)	(4)	(5)
1	Meuraxa	2	1	3
2	Jaya Baru	29	24	54
3	Banda Raya	8	7	16
4	Baiturrahaman	18	15	33
5	Lueng Bata	17	17	34
6	Kuta Alam	6	9	15
7	Kuta Raja	22	17	39
8	Syiah Kuala	25	32	57
9	Ulee Kareng	37	34	70
Jumlah/ Total		163	157	320

Catatan: Data Tahun 2007 Tidak Tersedia
 Note: Data Year 2007 Not Available

Tabel : 3.5 Jumlah Penduduk Masuk menurut Jenis Kelamin Kota Banda Aceh Tahun 2004
Table Imigration by Sex in Banda Aceh Municipality, 2004

No	Kecamatan/ Subdistrict	Penduduk Masuk/ Imigration		
		Laki-laki/ Male	Perempuan/ Female	Jumlah/ Total
(1)	(2)	(3)	(4)	(5)
1	Meuraxa	375	386	761
2	Jaya Baru	229	132	361
3	Banda Raya	81	75	156
4	Baiturrahaman	84	93	176
5	Lueng Bata	683	736	1.419
6	Kuta Alam	386	248	634
7	Kuta Raja	275	250	525
8	Syiah Kuala	61	64	125
9	Ulee Kareng	585	685	1.270
Jumlah/ Total		2.759	2.668	5.427

Catatan: Data Tahun 2007 Tidak Tersedia
Note: Data Year 2007 Not Available

Tabel : 3.6 Jumlah Penduduk Keluar menurut Jenis Kelamin Kota Banda Aceh Tahun 2004
Table : 3.6 Emigration by Sex in Banda Aceh Municipality, 2004

No	Kecamatan/ Subdistrict	Penduduk Keluar/ Emigration		
		Laki-laki/ Male	Perempuan/ Female	Jumlah/ Total
(1)	(2)	(3)	(4)	(5)
1	Meuraxa	380	338	718
2	Jaya Baru	144	130	274
3	Banda Raya	54	52	107
4	Baiturrahaman	179	172	351
5	Lueng Bata	75	83	157
6	Kuta Alam	1.207	508	1.715
7	Kuta Raja	335	229	564
8	Syiah Kuala	40	41	81
9	Ulee Kareng	10	39	49
Jumlah/ Total		2.426	1.591	4.017

Catatan: Data Tahun 2007 Tidak Tersedia
Note: Data Year 2007 Not Available

Tabel : 3.7 Jumlah Penduduk Berstatus WNA menurut Jenis Kelamin Kota Banda Aceh Tahun 2004
Table Foreign Population by Sex in Banda Aceh Municipality, 2004

No	Kecamatan/ Subdistrict	Jenis Kelamin/ Sex		
		Laki-laki/ Male	Perempuan/ Female	Jumlah/ Total
(1)	(2)	(3)	(4)	(5)
1	Meuraxa	-	-	-
2	Jaya Baru	21	36	57
3	Banda Raya	2	2	4
4	Baiturrahaman	13	17	30
5	Lueng Bata	-	-	-
6	Kuta Alam	3	5	8
7	Kuta Raja	2	1	3
8	Syiah Kuala	42	22	64
9	Ulee Kareng	-	-	-
Jumlah/ Total		83	83	166

Catatan: Data Tahun 2007 Tidak Tersedia
Note: Data Year 2007 Not Available

Tabel : 3.8 Jumlah Penduduk Masuk dan Keluar menurut Kewarganegaraan Kota Banda Aceh Tahun 2004
Table Migration by Nation in Banda Aceh Municipality, 2004

No	Kecamatan/ Subdistrict	Cina/ China		India/ India		Malaysia/ Malaysia		Pakistan/ Pakistan	
		L/ M	P/ F	L/ M	P/ F	L/ M	P/ F	L/ M	P/ F
(1)	(2)	(3)	(4)	(5)	(6)	(7)	(8)	(9)	(10)
1	Meuraxa	-	-	-	-	-	-	-	-
2	Jaya Baru	21	36	-	-	-	-	-	-
3	Banda Raya	2	2	-	-	-	-	-	-
4	Baiturrahaman	13	17	-	-	-	-	-	-
5	Lueng Bata	-	-	-	-	-	-	-	-
6	Kuta Alam	3	5	-	-	-	-	-	-
7	Kuta Raja	2	1	-	-	-	-	-	-
8	Syiah Kuala	-	-	-	-	40	19	-	-
9	Ulee Kareng	-	-	-	-	-	-	-	-
Jumlah/ Total		41	61	-	-	40	19	-	-

Catatan: Data Tahun 2007 Tidak Tersedia
Note: Data Year 2007 Not Available

LANJUTAN TABEL/Continued Table 3.8

No	Kecamatan/ Subdistrict	Jepang/ Japan		Arab/ Arab		Belanda/ Holland		Lainnya/ Others	
		L/ M	P/ F	L/ M	P/ F	L/ M	P/ F	L/ M	P/ F
(1)	(2)	(11)	(12)	(13)	(14)	(15)	(16)	(17)	(18)
1	Meuraxa	-	-	-	-	-	-	-	-
2	Jaya Baru	-	-	-	-	-	-	-	-
3	Banda Raya	-	-	-	-	-	-	-	-
4	Baiturrahaman	-	-	-	-	-	-	-	-
5	Lueng Bata	-	-	-	-	-	-	-	-
6	Kuta Alam	-	-	-	-	-	-	-	-
7	Kuta Raja	-	-	-	-	-	-	-	-
8	Syiah Kuala	-	-	-	-	-	-	2	3
9	Ulee Kareng	-	-	-	-	-	-	-	-
Jumlah/ Total		-	-	-	-	-	-	2	3

Catatan: Data tahun 2007 Tidak Tersedia
 Note: Data Year 2007 Not Available

Tabel : 3.9 **Jumlah Penduduk menurut Kecamatan di Kota Banda Aceh Tahun 2003 – 2007**
Table : 3.9 *Population by Subdistrict in Banda Aceh Municipality, 2003 – 2007*

No	Kecamatan/ Subdistrict	Jumlah Penduduk/ Population				
		2003/ 2003	2004/ 2004	2005/ 2005	2006/ 2006	2007/ 2007
(1)	(2)	(3)	(4)	(5)	(6)	(7)
1	Meuraxa	28.294	34.592	2.221	2.320	3.719
2	Jaya Baru	21.271	21.305	12.340	12.395	15.317
3	Banda Raya	17.873	23.995	24.257	24.272	29.363
4	Baiturrahman	33.960	37.715	33.582	33.657	40.989
5	Lueng Bata	16.901	19.232	19.284	19.339	23.083
6	Kuta Alam	53.840	54.718	35.033	35.088	43.746
7	Kuta Raja	18.877	21.632	2.978	3.013	4.639
8	Syiah Kuala	28.216	32.590	25.418	25.473	30.867
9	Ulee Kareng	16.291	19.319	22.768	22.823	27.936
Jumlah/ Total		225.996	235.523	265.098	177.881	219.659

Sumber: Badan Pusat Statistik Kota Banda Aceh
 Source: BPS-Statistics of Banda Aceh Municipality

Tabel : 3.10 **Jumlah Pencari Kerja Sisa Tahun Lalu, Terdaftar, Ditempatkan, Dihapuskan, dan Belum Ditempatkan di Kota Banda Aceh Tahun 2007**
Unemployed Left Last Year, Registered, Placed, Erased, and Not Placed Yet in Banda Aceh Municipality, 2007

No	Pendidikan/ Education	Sisa Tahun Lalu/ Left Last Year			Terdaftar/ Registered		
		L/ M	P/ F	Jumlah/ Total	L/ M	P/ F	Jumlah/ Total
(1)	(2)	(3)	(4)	(5)	(6)	(7)	(8)
1	Tidak Tamat & SD	107	81	188	-	-	-
2	SLTP	911	774	1.685	13	3	16
3	SLTA Umum	187	257	444	382	455	837
4	SLTA Kejuruan	928	2.369	3.297	157	208	365
5	Diploma I – III	2.727	3.660	6.387	200	113	313
6	S1 & Diploma IV	4.584	4.684	9.268	208	206	414
Jumlah/Total 2007		9.444	11.825	21.269	960	985	1.945
2006		14.017	16.111	30.128	4.301	4.699	9.000
2005		10.950	9.428	20.378	12.570	13.270	25.840
2004		12.323	9.956	22.279	2.188	2.199	4.387

LANJUTAN TABEL/Continued Table 3.10

No	Pendidikan/ Education	Ditempatkan/ Placed			Dihapuskan/ Erased		
		L/ M	P/ F	Jumlah/ Total	L/ M	P/ F	Jumlah/ Total
(1)	(2)	(9)	(10)	(11)	(12)	(13)	(14)
1	Tidak Tamat & SD	-	-	-	50	10	60
2	SLTP	-	-	-	60	40	100
3	SLTA Umum	398	278	676	51	205	256
4	SLTA Kejuruan	160	105	265	-	91	91
5	Diploma I – III	5	5	10	-	-	-
6	S1 & Diploma IV	50	10	60	3.006	2.730	5.736
Jumlah/Total							
2007		613	398	1.011	3.167	3.076	6.243
2006		875	213	1.088	273	1.357	1.630
2005		11.106	9.097	20.203	1.823	1.976	3.799
2004		2.197	2.016	4.213	2.795	2.488	5.283

LANJUTAN TABEL/Continued Table 3.10

No	Pendidikan/ Education	Belum Ditempatkan/ Not Placed Yet		
		L/ M	P/ F	Jumlah/ Total
(1)	(2)	(15)	(16)	(17)
1	Tidak Tamat & SD	57	71	128
2	SLTP	864	737	1.601
3	SLTA Umum	120	229	349
4	SLTA Kejuruan	925	2.381	3.306
5	Diploma I – III	2.922	3.768	6.690
6	S1 & Diploma IV	1.736	2.150	3.886
Jumlah/Total				
2007		6.624	9.336	15.960
2006		6.582	10.418	17.000
2005		10.591	11.625	22.216
2004		9.519	7.651	17.170

Sumber: Dinas Tenaga Kerja dan Kependudukan Kota Banda Aceh

Source: Population and Manpower Department of Banda Aceh Municipality

Tabel : 3.11 **Lowongan Pekerjaan Sisa Tahun Lalu, Terdaftar, Pemenuhan Sekarang, dan Sisa Tahun Ini menurut Sektor di Kota Banda Aceh Tahun 2007**
Table : 3.11 *Job Opportunities Left Last Year, Filled, Erased, and Left This Year in Banda Aceh Municipality, 2007*

No	Sektor/ Sector	Sisa Tahun Lalu/ Left Last Year			Terdaftar/ Registered		
		L/ M	P/ F	Jumlah/ Total	L/ M	P/ F	Jumlah/ Total
(1)	(2)	(3)	(4)	(5)	(6)	(7)	(8)
1	Pertanian	-	-	-	-	-	-
2	Pertambangan Dan Penggalian	-	-	-	-	-	-
3	Industri Pengolahan	-	-	-	-	-	-
4	Listrik dan Air Minum	-	-	-	-	-	-
5	Bangunan/ Konstruksi	-	-	-	437	158	595
6	Perdagangan	-	-	-	-	-	-
7	Angkutan	-	-	-	-	-	-
8	Keuangan dan Lembaga Keuangan Lain	-	-	-	-	-	-
9	Jasa-jasa	-	-	-	1.622	1.039	2.661
Jumlah/Total 2007		-	-	-	2.059	1.197	3.256
2006		1.101	898	1.999	-	-	-
2005		-	-	-	-	-	20.203
2004		109	150	259	-	-	4.213

LANJUTAN TABEL/Continued Table 3.11

No	Sektor/ Sector	Sisa Tahun Ini/ Left This Year		
		L/ M	P/ F	Jumlah/ Total
(1)	(2)	(12)	(13)	(14)
1	Pertanian	-	-	-
2	Pertambangan Dan Penggalian	-	-	-
3	Industri Pengolahan	-	-	-
4	Listrik dan Air Minum	-	-	-
5	Bangunan/ Konstruksi	185	-	185
6	Perdagangan	-	-	-
7	Angkutan	-	-	-
8	Keuangan dan Lembaga Keuangan Lain	-	-	-
9	Jasa-jasa	1.261	985	2.246
Jumlah/Total				
	2007	1.446	985	1.446
	2006	-	-	-
	2005	-	-	-
	2004	89	100	189

LANJUTAN TABEL/Continued Table 3.11

No	Sektor/ Sector	Penghapusan/ Erased			Sisa Tahun Ini/ Left This Year		
		L/ M	P/ F	Jumlah/ Total	L/ M	P/ F	Jumlah/ Total
(1)	(2)	(9)	(10)	(11)	(12)	(13)	(14)
1	Pertanian	-	-	-	-	-	-
2	Pertambangan Dan Penggalian	-	-	-	-	-	-
3	Industri Pengolahan	-	-	-	-	-	-
4	Listrik dan Air Minum	-	-	-	-	-	-
5	Bangunan/ Konstruksi	-	-	-	185	-	185
6	Perdagangan	-	-	-	-	-	-
7	Angkutan	-	-	-	-	-	-
8	Keuangan dan Lembaga Keuangan Lain	-	-	-	-	-	-
9	Jasa-jasa	-	-	-	1.261	985	2.246
Jumlah/Total							
2007		-	-	-	1.261	985	2.246
2006		-	-	-	-	-	-
2005		-	-	-	-	-	-
2004		-	-	-	89	100	189

Sumber: Dinas Tenaga Kerja dan Kependudukan Kota Banda Aceh
Source: Population and Manpower Department of Banda Aceh Municipality

Tabel **Jumlah Pencari Kerja Sisa Tahun Lalu, Terdaftar, Penempatan, Penghapusan, dan Belum Ditempatkan menurut Kelompok Umur di Kota Banda Aceh Tahun 2006**
: 3.12
Table *Number of Job Seekers Left Last Year, Registered, Placed, Erased, and Not Placed Yet by Age Group in Banda Aceh Municipality, 2006*

No	Uraian/ Description	10 – 14 Tahun/ 10 – 14 Years Old			15 – 20 Tahun/ 15 – 20 Years Old		
		L/ M	P/ F	Jumlah Total	L/ M	P/ F	Jumlah Total
(1)	(2)	(3)	(4)	(5)	(6)	(7)	(8)
1	Sisa Tahun Lalu	-	-	-	10.591	11.625	22.216
2	Terdaftar	-	-	-	576	795	1.371
3	Penempatan	-	-	-	109	20	129
4	Penghapusan	-	-	-	-	-	-
5	Belum Ditempatkan	-	-	-	3.158	4.079	7.237
Jumlah/Total							
2006		-	-	-	14.434	16.519	30.953
2005		-	-	-	15.863	18.864	34.727
2004		30	4	34	4.616	4.650	9.266

Catatan: Data tahun 2007 Tidak Tersedia

Note: Data Year 2007 Not Available

LANJUTAN TABEL/Continued Table 3.12

No	Uraian/ Description	21 – 29 Tahun/ 21 – 29 Years Old			30 – 44 Tahun/ 30 – 44 Years Old		
		L/ M	P/ F	Jumlah Total	L/ M	P/ F	Jumlah Total
(1)	(2)	(9)	(10)	(11)	(12)	(13)	(14)
1	Sisa Tahun Lalu	3.272	3.684	6.956	3.375	3.581	6.956
2	Terdaftar	1.900	2.271	4.171	1.575	1.324	2.899
3	Penempatan	382	93	475	327	86	413
4	Penghapusan	-	-	-	-	-	-
5	Belum Ditempatkan	4.790	5.862	10.652	4.623	4.819	9.442
Jumlah/Total							
2006		10.344	11.910	22.254	9.900	9.810	19.710
2005		23.294	18.537	41.831	7.883	7.995	15.878
2004		2.512	1.016	3.528	740	824	1.564

Catatan: Data tahun 2007 Tidak Tersedia

Note: Data Year 2007 Not Available

LANJUTAN TABEL/Continued Table 3.12

No	Uraian/ Description	45+ Tahun/ 45+ Years Old			Jumlah/ Total
		L/ M	P/ F	Jumlah/ Total	
(1)	(2)	(15)	(16)	(17)	(18)
1	Sisa Tahun Lalu	1.253	1.056	2.309	9.265
2	Terdaftar	250	309	559	3.458
3	Penempatan	57	14	71	484
4	Penghapusan	-	-	-	-
5	Belum Ditempatkan	1.446	1.351	2.797	12.339
Jumlah/Total					
2006		3.006	2.730	5.736	25.446
2005		-	-	-	-
2004		740	824	1.564	46.736

Sumber: Dinas Tenaga Kerja dan Kependudukan Kota Banda Aceh
 Source: Population and Manpower Department of Banda Aceh Municipality

Catatan: Data tahun 2007 Tidak Tersedia
 Note: Data Year 2007 Not Available

Tabel Jumlah Siswa dalam Pelatihan Balai Latihan Kerja menurut Jenis Latihan dan Jenis Kelamin di Kota Banda Aceh Tahun 2007
: 3.13
Table Number of Student In Job Training Office by Job Field and Sex in Banda Aceh Municipality, 2007

No	Jenis Latihan/ Traning	Jenis Kelamin/		Jumlah/ Total
		Laki-laki/ Male	Perempuan/ Female	
(1)	(2)	(3)	(4)	(5)
A	Institusional			
1	Kerja Mesin	11	-	11
2	Teknik Pendingin	16	-	16
3	Televisi	12	-	12
4	Teknisi Komputer	10	-	10
5	Auto Cad	15	-	15
6	Sekretaris Kantor	6	58	64
7	Operator Komputer	10	1	11
8	Menjahit	-	14	14
B	Non Institusional			
1	Las Listrik	48	-	48
2	Sepeda Motor	16	-	16
3	Teknik Pendingin	16	-	16
4	Furniture	32	-	32
5	Menjahit	-	48	48
C	Pemagangan			
1	Mobil Bensin	17	-	17
2	Sepeda Motor	16	-	16
3	Ketok Duco	16	-	16
4	AutoCAD	16	-	16
5	Sekretaris Kantor	4	28	32
6	Operator Komputer	7	9	16
Jumlah/Total				
2007		268	158	426
2006		285	23	308
2005		145	27	172
2004		119	30	149

Sumber: BLK Kota Banda Aceh

Source: Job Training Conservation of Banda Aceh Municipality

Tabel **Jumlah Siswa dalam Pelatihan Balai Latihan Kerja menurut Pendidikan dan Jenis Kelamin di Kota Banda Aceh Tahun 2007**
: 3.14
Table *Number of Student In Job Training Office by Education and Sex in Banda Aceh Municipality, 2007*

No	Pendidikan/ Education	Sex/ Jenis Kelamin		Jumlah/ Total
		Laki-laki/ Male	Perempuan/ Female	
(1)	(2)	(3)	(4)	(5)
1	SD/Setingkat	10	8	18
2	SLTP/Setingkat	37	17	54
3	SMU/Setingkat	224	149	373
4	Diploma	5	5	10
5	Sarjana/D-IV	5	5	10
6	Lainnya	-	-	-
Jumlah/Total				
2007		281	184	465
2006		141	167	308
2005		-	-	112
2004		-	-	144

Sumber: BLK Kota Banda Aceh

Source: Job Training Conservation of Banda Aceh Municipality

BAB IV



SOSIAL

SOCIAL

IV. SOSIAL

Social

Sarana pendidikan yang dimiliki oleh Kota Banda Aceh sampai pada tingkat pendidikan menengah pertama cukup memadai. Setiap kecamatan memiliki fasilitas pendidikan dari tingkat pendidikan kanak-kanak sampai dengan tingkat pendidikan menengah pertama. Untuk sarana pendidikan tingkat menengah atas, semua kecamatan memiliki paling tidak satu sekolah kecuali Kecamatan Jaya Baru, Kuta Raja, dan Kecamatan Ulee Kareng.

Mayoritas penduduk Kota Banda Aceh merupakan penganut agama Islam. Sekitar 98 persen penduduk Kota Banda Aceh memeluk agama Islam dan 2 persen agama lainnya. Bahkan di Kecamatan Meuraxa, dan Ulee Kareng 100 persen penduduknya beragama Islam. Penduduk Non Muslim paling banyak bertempat tinggal di Kecamatan Kuta Alam.

Banda Aceh Municipality own eligible education facilities to the junior high school level. Every subdistrict has it education facilities from the kindegarten level to the senior high school level. For the senior high school level, every subdistrict has at least one facility available but Jaya Baru subdisrict, Kuta Raja subdistrict and Ulee Kareng subdistrict.

Islamic religion is the most majority dominated by people of Banda Aceh. It's about 98 percents people of Banda Aceh believing on moslem religion, the rest is about 2 percents for the other religion. Even, in the Meuraxa and Ulee Kareng subdistrict, the whole inhabitant believing on moslem religion. The non moslem inhabitant mostly settled at Kuta Alam subdistrict.

Tabel : 4.1 **Jumlah Sekolah, Guru, dan Murid Menurut Tingkat Sekolah di Kota Banda Aceh Tahun 2007**
Table : 4.1 *Number of Schools, Teacher, and Student by Level in Banda Aceh Municipality, 2007*

No	Kecamatan/ Subdistrict	Taman Kanak-Kanak/ Kindergarten			SD/ Elementary School		
		Sekolah/ School	Guru/ Teacher	Murid/ Student	Sekolah/ School	Guru/ Teacher	Murid/ Student
(1)	(2)	(3)	(4)	(5)	(6)	(7)	(8)
1	Meuraxa	2	7	70	12	92	938
2	Jaya Baru	8	41	520	9	124	1410
3	Banda Raya	7	68	947	6	102	1490
4	Baiturrahaman	10	65	793	19	300	3775
5	Lueng Bata	7	43	371	6	101	1230
6	Kuta Alam	18	109	1257	16	330	4193
7	Kuta Raja	5	18	108	10	98	1077
8	Syiah Kuala	11	80	765	14	199	1674
9	Ulee Kareng	6	35	494	6	96	1017
Jumlah/Total							
2007		74	466	5.325	98	1.442	16.804
2006		68	180	5.803	97	1.194	16.429
2005		68	150	4.381	119	968	14.878
2004		67	1.136	4.149	119	2.745	21.071

LANJUTAN TABEL/Continued Table 4.1

No	Kecamatan/ Subdistrict	SLTP/ Junior High School			SMU/ Senior High School		
		Sekolah/ School	Guru/ Teacher	Murid/ Student	Sekolah/ School	Guru/ Teacher	Murid/ Student
(1)	(2)	(9)	(10)	(11)	(12)	(13)	(14)
1	Meuraxa	4	122	1.127	4	151	-
2	Jaya Baru	2	46	217	-	-	-
3	Banda Raya	2	111	1.053	3	148	-
4	Baiturrahman	6	233	2.355	4	91	144
5	Lueng Bata	2	53	537	2	105	-
6	Kuta Alam	8	320	2.763	11	564	1.842
7	Kuta Raja	1	23	64	-	-	-
8	Syiah Kuala	1	55	611	2	947	-
9	Ulee Kareng	1	63	473	-	-	-
Jumlah/Total							
2007		27	1.026	9.200	26	1.151	9.985
2006		27	863	9.192	25	843	9.498
2005		28	780	10.236	28	744	10.236
2004		28	1.677	15.117	28	1.553	16.146

LANJUTAN TABEL/Continued Table 4.1

No	Kecamatan/ Subdistrict	SMK/ Vocational School		
		Sekolah/ School	Guru/ Teacher	Murid/ Student
(1)	(2)	(15)	(16)	(17)
1	Meuraxa	-	-	-
2	Jaya Baru	-	-	-
3	Banda Raya	-	-	-
4	Baiturrahaman	2	19	144
5	Lueng Bata	-	-	-
6	Kuta Alam	5	287	1.842
7	Kuta Raja	-	-	-
8	Syiah Kuala	-	-	-
9	Ulee Kareng	-	-	-
Jumlah/Total				
2007		7	306	1.986
2006		7	258	1.901
2005		7	231	2.828
2004		7	240	3.212

Sumber: Dinas Pendidikan Kota Banda Aceh

Source: Education Department of Banda Aceh Municipality

Tabel : 4.2 **Perkembangan Jumlah SD, SLTP, dan SMU di Kota Banda Aceh Tahun 1991 – 2007**
Table : 4.2 *Growth Number of Elementary School, Junior High School, and Senior High School in Banda Aceh Municipality, 1991 – 2007*

No	Tahun/ Years	Tingkat Pendidikan/ Education Level		
		SD/ Elementary School	SLTP/ Junior High School	SMU/ Senior High School
(1)	(2)	(3)	(4)	(5)
1	1991	119	28	28
2	1992	119	28	28
3	1993	119	28	28
4	1994	119	28	28
5	1995	119	28	28
6	1996	119	28	28
7	1997	119	28	28
8	1998	119	28	28
9	1999	119	28	28
10	2000	119	28	28
11	2001	119	28	28
12	2002	119	28	28
13	2003	119	28	28
14	2004	119	28	28
15	2005	119	28	28
16	2006	97	27	25
17	2007	98	27	26

Sumber: Dinas Pendidikan Kota Banda Aceh
 Source: Education Department of Banda Aceh Municipality

Tabel : 4.3 **Jumlah Siswa TK dan SD/SDLB Menurut Jenis Kelamin di Kota Banda Aceh Tahun 2007**
Table : 4.3 **Number of Kindergarten and Elementary School by Sex in Banda Aceh Municipality, 2007**

No	Kecamatan/ Subdistrict	Taman Kanak-Kanak/ Kindergarten			SD/ Elementary School		
		L/ M	P/ F	L + P/ M + F	L/ M	P/ F	L + P/ M + F
(1)	(2)	(3)	(4)	(5)	(6)	(7)	(8)
1	Meuraxa	38	32	70	511	427	938
2	Jaya Baru	275	245	520	732	678	1.410
3	Banda Raya	493	454	947	768	722	1.490
4	Baiturrahman	401	392	793	1.957	1.818	3.775
5	Lueng Bata	191	180	371	653	577	1.230
6	Kuta Alam	648	609	1.257	2.237	1956	4.193
7	Kuta Raja	54	54	108	573	504	1.077
8	Syiah Kuala	378	387	765	908	766	1.674
9	Ulee Kareng	247	247	494	531	486	1.017
Jumlah/Total							
2007		2.725	2.600	5.325	8.870	7.934	16.804
2006		3.034	2.769	5.803	8.297	8.132	16.429
2005		2.166	2.215	4.381	8.026	6.852	14.878
2004		2.157	1.992	4.149	11.168	9.903	21.071

Sumber: Dinas Pendidikan Kota Banda Aceh
 Source: Education Department of Banda Aceh Municipality

Tabel : 4.4 **Jumlah Guru TK dan SD/SDLB Menurut Pendidikan Terakhir di Kota Banda Aceh Tahun 2007**
Table : 4.4 *Number of Kindergarten and Elementary School Teachers by Last Education in Banda Aceh Municipality, 2007*

No	Pendidikan Terakhir/ Last Education	Taman Kanak-Kanak/ Kindergarten	SD/ Elementary School
(1)	(2)	(3)	(4)
1	Sarjana/S2	68	401
2	Sarjana Muda/D - III	7	23
3	D - II	195	725
4	PGSLP/D - I	24	12
5	SLTA	172	281
6	< SLTA	-	-
7	Lain-lain	-	-
Jumlah/Total			
2007		466	1.442
2006		180	1.194
2005		150	968
2004		187	1.176

Sumber: Dinas Pendidikan Kota Banda Aceh
 Source: Education Department of Banda Aceh Municipality

Tabel **Jumlah TK dan SD/SDLB Negeri dan Swasta di Kota Banda Aceh Tahun 2007**
: 4.5
Table *Number of Kindergarten and Elementary School by Status in Banda Aceh Municipality, 2007*

No	Kecamatan/ Subdistrict	Taman Kanak-Kanak/ Kindergarten			SD/ Elementary School		
		Negeri/ Public	Swasta/ Private	Jumlah/ Total	Negeri/ Public	Swasta/ Private	Jumlah/ Total
(1)	(2)	(3)	(4)	(5)	(6)	(7)	(8)
1	Meuraxa	1	1	2	12	-	12
2	Jaya Baru	-	8	8	9	-	9
3	Banda Raya	-	7	7	6	-	6
4	Baiturrahaman	-	10	10	16	3	19
5	Lueng Bata	-	6	6	6	-	6
6	Kuta Alam	1	18	18	13	3	16
7	Kuta Raja	-	5	5	8	2	10
8	Syiah Kuala	-	11	11	13	1	14
9	Ulee Kareng	-	6	6	6	-	6
Jumlah/Total							
2007		2	72	74	89	9	98
2006		1	67	68	89	8	97
2005		1	67	68	110	9	119
2004		1	64	65	110	9	119

Sumber: Dinas Pendidikan Kota Banda Aceh
Source: Education Department of Banda Aceh Municipality

Tabel : 4.6 **Jumlah Guru Agama Menurut Status Guru di Kota Banda Aceh Tahun 2007**
Table : 4.6 *Number of Religion Teacher by Teacher's Status in Banda Aceh Municipality, 2007*

No	Kecamatan/ Subdistrict	Status Guru/ Teacher's Status	
		Guru Tetap/ Full Time Teacher	Guru Tidak Tetap/ Freelance Teacher
(1)	(2)	(3)	(4)
1	Meuraxa	32	11
2	Jaya Baru	42	9
3	Banda Raya	29	12
4	Baiturrahaman	46	11
5	Lueng Bata	38	15
6	Kuta Alam	48	9
7	Kuta Raja	39	19
8	Syiah Kuala	47	9
9	Ulee Kareng	35	5
Jumlah/Total			
2007		356	100
2006		-	-
2005		298	63
2004		298	63

Sumber: Kantor Departemen Agama Kota Banda Aceh
 Source: Religion Department of Banda Aceh Municipality

Tabel : 4.7 **Jumlah Gedung TK dan SD/SDLB Negeri dan Swasta di Kota Banda Aceh Tahun 2007**
Table : 4.7 *Number of Kindergarten School and Elementary School by Status in Banda Aceh Municipality, 2007*

No	Kecamatan/ Subdistrict	Taman Kanak-Kanak/ Kindergarten		SD/ Elementary School	
		Negeri/ Public	Swasta/ Private	Negeri/ Public	Swasta/ Private
(1)	(2)	(3)	(4)	(6)	(7)
1	Meuraxa	1	1	12	-
2	Jaya Baru	-	9	9	-
3	Banda Raya	-	6	6	-
4	Baiturrahman	-	11	16	3
5	Lueng Bata	2	5	6	-
6	Kuta Alam	-	18	13	3
7	Kuta Raja	-	5	8	2
8	Syiah Kuala	-	11	13	1
9	Ulee Kareng	-	7	6	-
Jumlah/Total					
2007		3	73	89	9
2006		-	-	89	8
2005		-	46	110	9
2004		65	226	119	717

Sumber: Dinas Pendidikan Kota Banda Aceh
 Source: Education Department of Banda Aceh Municipality

Tabel : 4.8 **Rasio Murid Terhadap Guru Sekolah Negeri dan Swasta di Kota Banda Aceh Tahun 2007**
Table : 4.8 *Student Teacher Ratio by School Status in Banda Aceh Municipality, 2007*

No	Tingkat Sekolah/ School Level	Murid/ Student	Guru/ Teacher	Rasio (3)/(4) Ratio (3)/(4)
(1)	(2)	(3)	(4)	(5)
1	TK	5.325	466	11
2	SD/SDLB	16.802	1.442	12
3	SLTP	9.200	1.026	9
4	SLTA	9.985	1.151	9
5	SMK	1.986	306	6

Sumber: Dinas Pendidikan Kota Banda Aceh
 Source: Education Department of Banda Aceh Municipality

Tabel **Perkembangan Jumlah Guru SD, SLTP, dan SMU di Kota Banda Aceh Tahun 1998 – 2007**
: 4.9 *Growth Number of Elementary School's Teacher, Junior High School's Teacher, and Senior High School's Teacher in Banda Aceh Municipality, 1998 – 2007*

No	Tahun/ Years	SD/ Elementary Shool	SLTP/ Junior High School	SMU/ Senior High School	SMK/ Vocational School
(1)	(2)	(3)	(4)	(5)	(6)
1	1998	-	-	-	-
2	1999	-	-	-	-
3	2000	1.112	840	548	220
4	2001	1.112	840	548	220
5	2002	1.232	891	739	227
6	2003	1.170	906	745	239
7	2004	1.384	906	745	239
8	2005	968	780	744	231
9	2006	1.194	863	843	258
10	2007	1.442	1.026	1.151	306

Sumber: Dinas Pendidikan Kota Banda Aceh
 Source: Education Department of Banda Aceh Municipality

Tabel : 4.10 **Jumlah Mahasiswa dan Dosen PTS/Akademi di Kota Banda Aceh Tahun 2007**
Table : 4.10 *Number of Student and Lecture by University In Banda Aceh Municipality, 2007*

No	Universitas/ Perguruan Tinggi <i>University</i>	Mahasiswa/ <i>Student</i>			Dosen/ <i>Lecture</i>		
		L/ M	P/ F	Σ	L/ M	P/ F	Σ
(1)	(2)	(3)	(4)	(5)	(6)	(7)	(8)
1	Akademi Teknik Otomotif	30	0	30	13	2	15
2	Akademi Teknik Elektromedik	17	5	22	7	2	9
2	STIE Sabang	79	97	176	31	7	38
3	AMIKI	215	427	642	30	7	37
4	STIE YPHB	60	35	95	10	5	15
5	Akademi Maritim Nusantara	-	611	611	11	6	16
6	STAIN	35	202	237	37	16	53
7	Akademi Keuangan	383	270	653	14	6	20
8	STIE Indonesia	237	171	408	47	9	56
9	Akademi Maritim Malahayati	21	214	235	5	8	13
10	STIM	321	313	634	29	3	32
11	STIKES U'BUDIYAH	256	557	813	24	30	54
12	STMIK U'BUDIYAH	86	48	134	19	6	25
13	STAI	78	302	380	53	9	62

LANJUTAN TABEL/Continued Table 4.10

No	Universitas/Perguruan Tinggi University	Mahasiswa/ Student			Dosen/ Lecture		
		L/ M	P/ F	Σ	L/ M	P/ F	Σ
(1)	(2)	(3)	(4)	(5)	(6)	(7)	(8)
12	Akademi Perikanan dan Ilmu Kelautan	100	-	100	15	8	23
13	Akbid Muhammadiyah	-	382	382	34	41	75
14	Universitas Serambi Mekah	1.243	1.449	2.692	269	105	374
15	Akfis Muhammadiyah	20	101	121	21	11	32
16	Universitas Muhammadiyah	3.167	3.165	6.332	419	46	465
17	Akademi Pariwisata Muhammadiyah	32	19	51	31	5	36
18	Akper Depkes	96	238	334	39	27	66
19	Akbid Depkes	-	387	387	11	15	26
20	STT-BCI	442	250	692	35	5	40
21	Akper Cut Nyak Dhien	69	166	235	12	14	26
22	Akademi Analisis Kesehatan	21	174	195	11	15	26
23	STKIP An-Nur NAD	26	705	731	19	23	42
24	Akper Tgk. Fakinah	79	182	261	5	9	14
25	Akbid Tgk. Fakinah	-	384	384	1	24	25

Sumber: Institusi yang bersangkutan

Tabel : 4.11 **Jumlah Dosen dan Mahasiswa Universitas Syiah Kuala Tahun Ajaran 2006/2007**
Table : *Number of Lecture and Student of Syiah Kuala University Academic Year of 2006/2007*

No	Fakultas/ Faculty	Dosen/ Lecture	Mahasiswa/ Student	
			Semester Ganjil/ Odd Semester	Semester Genap/ Even Semester
(1)	(2)	(3)	(4)	(5)
1	Ekonomi	169	2.734	2.528
2	Kedokteran Hewan	80	375	350
3	Hukum	98	1.549	1.422
4	Teknik	275	3.383	3.014
5	Pertanian	226	2.544	4.382
6	FKIP	329	4.652	2.484
7	Kedokteran	157	2.574	1.082
8	MIPA	150	1.010	1.421
9	D – III Ekonomi	-	1.352	599
10	D – III Teknik	-	714	94
11	D – III Pertanian	-	120	425
12	D – III MIPA	-	466	675
13	D – II PGSD	-	687	1.695
14	S2	-	25	3
15	S3	-	1.414	-
Jumlah/Total		1.484	23.599	20.174
2007		1.499	14.863	21.981
2006		1.336	21.947	18.663
2005		1.380	19.454	17.971

Sumber: Universitas Syiah Kuala Banda Aceh
 Source: Syiah Kuala University of Banda Aceh

Tabel : 4.12 **Sebaran Pinjaman Buku Berdasarkan Fakultas Unsyiah Tahun Ajaran 2006/2007**
Table : 4.12 *Number of Book Distribution by Faculty of Unsyiah Academic Year of 2006/2007*

No	Fakultas/ Faculty	Mahasiswa/ Student	Pinjaman/ Borrowed	Rata-rata/ Average
(1)	(2)	(3)	(4)	(5)
1	Ekonomi	430	7.408	17,23
2	Kedokteran Hewan	71	622	8,76
3	Hukum	117	1.918	16,39
4	Teknik	453	4.296	9,48
5	Pertanian	309	4.037	13,1
6	FKIP	1.102	10.199	9,25
7	Kedokteran	296	1.836	6,20
8	MIPA	173	3.844	22,21
9	D – III Ekonomi	230	275	9,82
10	D – III Teknik	153	332	2,16
11	D – III Pertanian	94	253	2,69
12	D – III MIPA	102	194	1,90
13	D – II PGSD	208	254	1,22
14	S2	32	67	2,89
15	S3	9	128	14,22
Jumlah/Total		3.771	35.663	9,5
2007		2.878	52.152	18
2006		4.895	202.555	41
2005		17.837	43.446	30

Sumber: Universitas Syiah Kuala Banda Aceh
 Source: Syiah Kuala University of Banda Aceh

Tabel : 4.13 **Sebaran Anggota Perpustakaan Berdasarkan Fakultas Unsyiah Tahun Ajaran 2006/2007**
Table : 4.13 *Number of Library Member by Faculty of Unsyiah Academic Year of 2006/2007*

No	Fakultas/ Faculty	Jumlah Anggota Perpustakaan/ Number of Library Member	
		Mahasiswa/ Student	Dosen/ Lecture
(1)	(2)	(3)	(4)
1	Ekonomi	430	7
2	Kedokteran Hewan	71	3
3	Hukum	117	5
4	Teknik	453	7
5	Pertanian	309	2
6	FKIP	1.102	11
7	Kedokteran	296	1
8	MIPA	173	5
9	D – III Ekonomi	230	4
10	D – III Teknik	153	4
11	D – III Pertanian	94	2
12	D – III MIPA	102	5
13	D – II PGSD	208	3
Jumlah/Total		3.730	59
2007		2.857	88
2006		4.931	74
2005		17.837	536
2004			

Sumber: Universitas Syiah Kuala Banda Aceh
 Source: Syiah Kuala University of Banda Aceh

Tabel : 4.14 **Jumlah Dosen, Mahasiswa, dan Lulusan IAIN Ar-Raniry Darussalam Banda Aceh Tahun 2007**
Table : 4.14 *Number of Lecture, Student, and IAIN Ar-Raniry Darussalam Graduated Banda Aceh Municipality, 2007*

No	Fakultas/ Faculty	Dosen/ Lecture	Mahasiswa/ Student	Lulusan/ Graduated
(1)	(2)	(3)	(4)	(5)
1	Syariah	55	1.091	55
2	Arbiyah	115	3.421	217
3	Ushuluddin	41	159	4
4	Dakwah	45	410	40
5	Adab	34	429	8
6	D – II Tarbiyah	-	-	-
7	Pascasarjana	43	53	10
8	Program Doktor	22	9	1
9	D – III Adab	-	87	-
10	D – III Syariah	-	165	5
Jumlah/Total				
2007		355	5.824	340
2006		613	5.598	863
2005		280	5.527	362
2004		252	5.067	1.085

Sumber: IAIN Ar-Raniry
 Source: IAIN Ar-Raniry

Tabel : 4.15 **Jumlah Gugus Depan menurut Tingkatan di Kota Banda Aceh Tahun 2007**
Table : *Number of Boy Scout Groups by Level in Banda Aceh Municipality, 2007*

No	Tingkat/ Level	Jumlah Gudep/ Boy Scout Group	Peserta/ Members		Pembina/ Guard
			Putra/ Boy	Putri/ Girl	
(1)	(2)	(3)	(4)	(5)	(6)
1	Siaga	316	1.580	1.580	200
2	Penggalang	68	1.240	1.240	71
3	Penegak	46	380	370	42
4	Pandega	4	80	80	9
5	Instansi	18	90	90	16
Jumlah/Total					
2007		452	3.370	3.360	338
2006		452	3.370	3.360	338
2005		93	857	854	216
2004		398	1.927	225	1.055

Sumber: Gerakan Pramuka Kwartir Cabang Kota Banda Aceh
 Source: Boy Scout Group of Banda Aceh Municipality

Tabel : 4.16 **Jumlah Pengunjung dan Uang Masuk di Museum Negeri Aceh Kota Banda Aceh Tahun 2007**
Table : 4.16 *Number of Visitors and Income at Aceh Civil's Museum in Banda Aceh Municipality, 2007*

No	Bulan/ Month	Bayar/ Pay	Tidak Bayar/ Free	Jumlah/ Total	Uang Masuk (Rp)/ Income (Rp)
(1)	(2)	(3)	(4)	(5)	(6)
1	Januari	800	643	1.443	450.000
2	Februari	1.400	66	1.334	800.000
3	Maret	1.300	385	1.685	675.000
4	April	700	337	1.037	375.000
5	Mei	1.700	1.323	1.277	1.200.000
6	Juni	2.700	1.198	1.502	775.000
7	Juli	1.400	1.800	600	1.050.000
8	Agustus	1.600	273	1.927	950.000
9	September	400	286	786	215.000
10	Oktober	600	485	215	375.000
11	November	800	1.135	1.635	225.000
12	Desember	1.060	56	744	750.000
Jumlah/Total					
	2007	14.460	7.987	14.185	7.840.000
	2006	14.124	94	14.188	5.581.500
	2005	7.749	398	8.147	2.715.500
	2004	9.771	128	9.899	6.645.000

Sumber: UPTD Museum Provinsi Nanggroe Aceh Darussalam
 Source: Museum Department of Nanggroe Aceh Darussalam Province

Tabel : 4.17 **Jumlah Pengelolaan Perkara menurut Bulan di Kota Banda Aceh Tahun 2007**
Table : 4.17 **Number of Law Process by Month in Banda Aceh Municipality, 2007**

No	Bulan/ Month	Sisa Bulan Lalu/ Left Last Month	Masuk/ In	Jumlah/ Total
(1)	(2)	(3)	(4)	(5)
1	Januari	60	49	109
2	Februari	66	62	128
3	Maret	100	58	158
4	April	95	57	152
5	Mei	99	62	161
6	Juni	102	44	146
7	Juli	91	45	138
8	Agustus	88	45	133
9	September	83	30	113
10	Oktober	96	72	168
11	November	144	59	203
12	Desember	99	23	122
Jumlah/Total				
2007		1.123	606	1.610
2006		1.509	746	2.255
2005		1.374	1.349	2.723
2004		425	181	606

Sumber: Mahkamah Syari'ah Kelas I – A Kota Banda Aceh
 Source: I – A Class Syari'ah Court of Banda Aceh Municipality

Tabel : 4.18 **Jumlah Perkara Dicabut dan Diputuskan Pengadilan Agama Kota Banda Aceh Tahun 2007**
Table : 4.18 *Number of Canceled and Verdict Cases by Month in Banda Aceh Municipality, 2007*

No	Bulan/ Month	Dicabut/ Canceled	Diputuskan/ Set	Ditolak/ Objected	Digugurkan/ Aborted
(1)	(2)	(3)	(4)	(5)	(6)
1	Januari	-	41	-	2
2	Februari	2	26	-	-
3	Maret	4	52	-	7
4	April	5	48	-	-
5	Mei	4	55	-	-
6	Juni	1	53	1	-
7	Juli	5	36	-	5
8	Agustus	10	38	-	2
9	September	1	15	-	1
10	Oktober	-	19	-	5
11	November	5	96	-	3
12	Desember	1	60	-	-
Jumlah/Total					
2007		38	539	1	25
2006		18	807	2	12
2005		22	1.166	-	37
2004		16	11	11	18

LANJUTAN TABEL/Continued Table 4.18

No	Bulan/ Month	Kasasi/ Kasasi	Sisa Akhir Bulan/ Left by End Month	Banding/ Up	Jumlah/ Total
(1)	(2)	(7)	(8)	(9)	(10)
1	Januari	-	-	-	-
2	Februari	-	-	1	1
3	Maret	-	-	-	-
4	April	-	-	-	-
5	Mei	-	-	-	-
6	Juni	-	-	7	7
7	Juli	-	-	-	-
8	Agustus	-	-	-	-
9	September	1	-	-	1
10	Oktober	-	-	-	-
11	November	-	-	-	-
12	Desember	-	-	-	-
Jumlah/Total					
2007		1	-	8	9
2006		4	1.436	11	2.290
2005		-	1.374	2	2.500
2004		6	440	17	645

Sumber: Mahkamah Syari'ah Kelas I – A Kota Banda Aceh
Source: I – A Class Syari'ah Court of Banda Aceh Municipality

Tabel : 4.19 **Jumlah Perkara Diputuskan Pengadilan Agama berdasarkan Jenis di Kota Banda Aceh Tahun 2007**
Table : 4.19 *Number of Verdict Case by Type in Banda Aceh Municipality, 2007*

No	Bulan/ Month	Izin Poligami/ Polygami	Penolakan Perkawinan Oleh PPN	Pengesahan Nikah	Pembatalan Nikah
(1)	(2)	(3)	(4)	(5)	(6)
1	Januari	-	-	3	-
2	Februari	-	-	2	-
3	Maret	-	-	14	-
4	April	-	1	9	-
5	Mei	2	-	9	-
6	Juni	-	-	14	-
7	Juli	-	-	9	-
8	Agustus	-	-	8	-
9	September	-	1	2	-
10	Oktober	-	-	4	-
11	November	-	-	17	-
12	Desember	-	1	13	-
Jumlah/Total					
	2007	2	3	104	-
	2006	1	-	76	-
	2005	-	-	95	-
	2004	-	-	28	-

LANJUTAN TABEL/Continued Table 4.19

No	Bulan/ Month	Gugatan Kewajiban	Cerai Talak	Gugatan Cerai	Pengesahan Talak
(1)	(2)	(7)	(8)	(9)	(10)
1	Januari	-	8	15	-
2	Februari	-	2	6	-
3	Maret	-	2	13	-
4	April	-	4	11	-
5	Mei	-	3	5	-
6	Juni	-	3	7	-
7	Juli	-	2	5	-
8	Agustus	-	2	6	-
9	September	-	7	5	-
10	Oktober	-	2	13	-
11	November	-	8	17	-
12	Desember	-	5	11	-
Jumlah/Total					
	2007	-	49	157	-
	2006	-	48	114	-
	2005	-	25	83	-
	2004	-	31	73	-

LANJUTAN TABEL/Continued Table 4.19

No	Bulan/ Month	Penguasaan dan Pemeli- haraan Anak	Ahli Waris	Harta Waris	Jumlah/ Total
(1)	(2)	(11)	(12)	(13)	(14)
1	Januari	7	17	2	26
2	Februari	2	12	2	16
3	Maret	4	21	2	27
4	April	5	27	1	33
5	Mei	3	14	4	21
6	Juni	1	8	3	12
7	Juli	8	14	1	23
8	Agustus	3	11	1	15
9	September	21	2	1	4
10	Oktober	6	5	-	11
11	November	53	19	3	75
12	Desember	6	17	-	23
Jumlah/Total					
	2007	99	167	20	286
	2006	114	253	12	618
	2005	-	840	1	1.043
	2004	2	-	-	134

Sumber: Mahkamah Syari'ah Kelas I – A Kota Banda Aceh
 Source: I – A Class Syari'ah Court of Banda Aceh Municipality

Tabel : 4.20 **Jumlah Perkara Perceraian Putus Pengadilan Agama Kota Banda Aceh Tahun 2007**
Table : 4.20 *Number of Divorce Case Accepted by Type in Banda Aceh Municipality, 2007*

No	Bulan/ Month	Ikrar Talak	Ta'lik Talak	Fasakh
(1)	(2)	(3)	(4)	(5)
1	Januari	3	3	9
2	Februari	1	4	7
3	Maret	4	6	16
4	April	2	3	8
5	Mei	12	7	15
6	Juni	12	6	16
7	Juli	1	6	24
8	Agustus	3	12	21
9	September	2	2	8
10	Oktober	-	4	8
11	November	4	4	7
12	Desember	5	12	18
Jumlah/Total				
	2007	49	72	157
	2006	45	-	114
	2005	27	50	37
	2004	39	20	28

Sumber: Mahkamah Syari'ah Kelas I – A Kota Banda Aceh
 Source: I – A Class Syari'ah Court of Banda Aceh Municipality

Tabel : 4.21 **Jumlah Perkara Pidana Diselesaikan Kejaksaan Negeri Kota Banda Aceh Tahun 2007**
Table : 4.21 *Number of Crime Verdict by Type in Banda Aceh Municipality, 2007*

No	Bulan/ Month	Dilimpahkan ke Pengadilan Negeri	Dikeluarkan dari Tahanan	Penangguhan Penahanan	Jumlah/ Total
(1)	(2)	(3)	(4)	(5)	(6)
1	Januari	10	10	-	10
2	Februari	33	33	-	33
3	Maret	26	26	-	26
4	April	27	27	-	27
5	Mei	58	58	-	58
6	Juni	33	33	-	33
7	Juli	40	40	-	40
8	Agustus	36	36	-	36
9	September	22	22	-	22
10	Oktober	13	13	-	13
11	November	38	38	-	38
12	Desember	24	24	-	24
Jumlah/Total		360	360	-	360
2007		253	-	36	253
2006		140	-	16	156
2005		140	-	16	156

Sumber: Kejaksaan Negeri Kota Banda Aceh
 Source: Public Prosecution of Banda Aceh Municipality

Tabel : 4.22 Jumlah Tambahan Tahanan Kejaksaan Negeri Kota Banda Aceh Tahun 2007
Table Number of Prisoner Added in Banda Aceh Municipality, 2007

No	Bulan/ Month	Sisa Bulan Lalu/ Left Last Month	Masuk/ In	Jumlah/ Total
(1)	(2)	(3)	(4)	(5)
1	Januari	-	9	9
2	Februari	-	25	25
3	Maret	-	21	21
4	April	-	16	16
5	Mei	-	59	59
6	Juni	-	35	35
7	Juli	-	38	38
8	Agustus	-	37	37
9	September	-	19	19
10	Oktober	-	15	15
11	November	-	39	39
12	Desember	-	26	26
Jumlah/Total				
2007		-	341	341
2006		-	245	245

Sumber: Kejaksaan Negeri Kota Banda Aceh
 Source: Public Prosecution of Banda Aceh Municipality

Tabel : 4.23 Jumlah Terdakwa Berdasarkan Jenis Kelamin
 Kota Banda Aceh Tahun 2007
 Table Number of Accused by Sex in Banda Aceh Municipality, 2007

No	Bulan/ Month	Laki-laki/ Male	Perempuan/ Female	Jumlah/ Total
(1)	(2)	(3)	(4)	(5)
1	Januari	21	2	23
2	Februari	14	-	14
3	Maret	15	-	15
4	April	31	2	33
5	Mei	30	2	32
6	Juni	37	2	39
7	Juli	41	1	42
8	Agustus	56	1	57
9	September	24	1	25
10	Oktober	31	1	32
11	November	26	3	29
12	Desember	13	3	16
Jumlah/Total				
	2007	339	18	357
	2006	269	8	277
	2005	148	6	154
	2004	198	10	208

Sumber: Pengadilan Negeri Kota Banda Aceh
 Source: Public Court of Banda Aceh Municipality

Tabel : 4.24 **Jumlah Terdakwa Berdasarkan Kelompok Umur Kota Banda Aceh Tahun 2007**
Table : 4.24 *Number of Accused by Age Group in Banda Aceh Municipality, 2007*

No	Bulan/ Month	< 17 Tahun/ < 17 Year Old	≥ 17 Tahun/ ≥ 17 Year Old	Jumlah/ Total
(1)	(2)	(3)	(4)	(5)
1	Januari	23	-	23
2	Februari	13	1	14
3	Maret	15	-	15
4	April	33	-	33
5	Mei	27	5	32
6	Juni	38	1	38
7	Juli	41	1	42
8	Agustus	57	-	57
9	September	25	-	25
10	Oktober	32	-	32
11	November	29	-	29
12	Desember	16	-	16
Jumlah/Total 2007		349	8	357
2006		236	17	253
2005		6	148	154
2004		8	200	208

Sumber: Pengadilan Negeri Kota Banda Aceh
 Source: Public Court of Banda Aceh Municipality

Tabel : 4.25 **Jumlah Terdakwa menurut Perkara Diputuskan Pengadilan Negeri Kota Banda Aceh Tahun 2007**
Table : *Number of Accused by Verdict Type in Banda Aceh Municipality, 2007*

No	Bulan/ Month	Pidana Penjara	Pidana Bersyarat	Pidana denda
(1)	(2)	(3)	(4)	(5)
1	Januari	17	6	-
2	Februari	10	3	-
3	Maret	14	1	-
4	April	30	2	-
5	Mei	28	5	-
6	Juni	32	8	-
7	Juli	38	2	-
8	Agustus	52	4	-
9	September	23	1	-
10	Oktober	27	2	-
11	November	25	3	-
12	Desember	10	6	-
Jumlah/Total				
2007		306	43	-
2006		258	24	4
2005		104	1	37
2004		145	46	2

Sumber: Pengadilan Negeri Kota Banda Aceh
 Source: Public Court of Banda Aceh Municipality

LANJUTAN TABEL/Continued Table 4.25

No	Bulan/ Month	Dikembalikan Ke Orang Tua	Bebas dari Tuduhan	Lepas dari Tuntutan	Jumlah/ Total
(1)	(2)	(6)	(7)	(8)	(9)
1	Januari	-	-	-	23
2	Februari	-	1	1	15
3	Maret	-	-	-	15
4	April	-	-	1	33
5	Mei	-	4	-	37
6	Juni	-	-	-	40
7	Juli	-	2	1	43
8	Agustus	-	1	-	57
9	September	-	1	-	25
10	Oktober	-	1	3	33
11	November	-	1	-	29
12	Desember	-	-	-	16
Jumlah/Total					
2007		-	11	6	366
2006		-	5	1	292
2005		-	-	-	142
2004		-	8	7	208

Sumber: Pengadilan Negeri Kota Banda Aceh
 Source: Public Court of Banda Aceh Municipality

Tabel : 4.26 **Jumlah Terdakwa dengan Perkara Diselesaikan Pengadilan Negeri Kota Banda Aceh Tahun 2007**
Table : *Number of Accused with Verdict Case by Type in Banda Aceh Municipality, 2007*

No	Bulan/ Month	Putusan dengan Pasti		Belum Diputuskan	Diaihkan ke Pengadilan Lain
		Dijatuhkan Hukuman	Bebas dari Tuduhan		
(1)	(2)	(3)	(4)	(5)	(6)
1	Januari	24	-	36	-
2	Februari	14	-	44	-
3	Maret	14	-	65	-
4	April	29	-	56	-
5	Mei	34	-	83	-
6	Juni	34	-	79	-
7	Juli	38	-	85	-
8	Agustus	55	-	62	-
9	September	25	-	55	-
10	Oktober	30	-	40	-
11	November	27	-	47	-
12	Desember	15	-	58	-
Jumlah/Total					
2007		339	-	710	-
2006		280	-	327	-
2005		112	-	3	-
2004		184	7	9	7

Sumber: Pengadilan Negeri Kota Banda Aceh
 Source: Public Court of Banda Aceh Municipality

Tabel : 4.27 Jumlah Tempat Ibadah Umat Islam menurut Kecamatan Kota Banda Aceh Tahun 2007
Table Number of Mosque by Type in Banda Aceh Municipality, 2007

No	Kecamatan/ Subdistrict	Masjid/ Mosque	Meunasah	Mushalla	Jumlah
(1)	(2)	(3)	(4)	(5)	(6)
1	Meuraxa	11	11	3	25
2	Jaya Baru	17	6	1	24
3	Banda Raya	15	5	2	22
4	Baiturrahaman	18	17	8	43
5	Lueng Bata	9	3	15	27
6	Kuta Alam	4	21	11	36
7	Kuta Raja	4	7	-	11
8	Syiah Kuala	16	16	2	34
9	Ulee Kareng	7	7	8	22
Jumlah/Total					
2007		101	93	50	244
2006		-	-	-	226
2005		-	-	-	225
2004		-	-	-	335

Sumber: Kantor Departemen Agama Kota Banda Aceh
 Source: Religion Department of Banda Aceh Municipality

Tabel : 4.28 **Jumlah Tempat Ibadah Umat Protestan, Katolik, dan Lainnya menurut Kecamatan di Kota Banda Aceh Tahun 2007**
Table : 4.28 **Number of Church and Temple in Banda Aceh Municipality, 2007**

No	Kecamatan/ Subdistrict	Gereja/ Church		Kuil/ Temple	Klenteng/ Temple	Jumlah/ Total
		Protestan/ Christian	Katolik/ Catholic			
(1)	(2)	(3)	(4)	(5)	(6)	(7)
1	Meuraxa	-	-	-	-	-
2	Jaya Baru	-	-	-	-	-
3	Banda Raya	-	-	-	-	-
4	Baiturrahaman	-	-	-	-	-
5	Lueng Bata	-	-	-	-	-
6	Kuta Alam	3	1	-	1	5
7	Kuta Raja	-	-	-	-	-
8	Syiah Kuala	-	-	-	-	-
9	Ulee Kareng	-	-	-	-	-
Jumlah/Total						
2007		3	1	-	1	5
2006		1	3	-	2	6
2005		2	3	-	2	7
2004		4	1	2	1	8

Sumber: Kantor Departemen Agama Kota Banda Aceh
 Source: Religion Department of Banda Aceh Municipality

Tabel : 4.29 Jumlah Penganut Agama menurut Kecamatan Kota Banda Aceh Tahun 2007
Table Number of Religious in Banda Aceh Municipality, 2007

No	Kecamatan/ Subdistrict	Islam/ Moslem	Protestan/ Christian	Katolik/ Catholic
(1)	(2)	(3)	(4)	(5)
1	Meuraxa	3.719	-	-
2	Jaya Baru	15.309	8	-
3	Banda Raya	29.326	23	-
4	Baiturrahaman	40.643	75	58
5	Lueng Bata	23.057	15	2
6	Kuta Alam	41.101	428	161
7	Kuta Raja	4.558	20	-
8	Syiah Kuala	30.691	50	126
9	Ulee Kareng	27.936	-	-
Jumlah/Total				
2007		216.340	619	347
2006		203.861	619	347
2005		202.763	611	376
2004		247.881	1.776	1.908

LANJUTAN TABEL/Continued Table 4.29

No	Kecamatan/ Subdistrict	Hindu/ Hindu	Budha/ Budhist	Lainnya/ Others	Jumlah/ Total
(1)	(2)	(6)	(7)	(8)	(9)
1	Meuraxa	-	-	-	3.719
2	Jaya Baru	-	-	-	15.317
3	Banda Raya	-	14	-	29.363
4	Baiturrahaman	5	208	-	40.989
5	Lueng Bata	2	7	-	23.083
6	Kuta Alam	4	2.052	-	43.746
7	Kuta Raja	26	35	-	4.639
8	Syiah Kuala	-	-	-	30.867
9	Ulee Kareng	-	-	-	27.936
Jumlah/Total					
	2007	37	2.316	-	219.659
	2006	22	2.289	-	207.165
	2005	22	2.318	-	206.090
	2004	27	3.022	-	254.614

Sumber: Kantor Departemen Agama Kota Banda Aceh
 Source: Religion Department of Banda Aceh Municipality

Tabel : 4.30 **Jumlah Nikah menurut Kecamatan di Kota Banda Aceh Tahun 2007**
Table : 4.30 *Number of Marriage by Subdistrict in Banda Aceh Municipality, 2007*

No	Kecamatan/ Subdistrict	Nikah/ Marriage
(1)	(2)	(3)
1	Meuraxa	107
2	Jaya Baru	189
3	Banda Raya	240
4	Baiturrahaman	295
5	Lueng Bata	158
6	Kuta Alam	313
7	Kuta Raja	90
8	Syiah Kuala	278
9	Ulee Kareng	202
Jumlah/ Total		1.872

Sumber: Kantor Departemen Agama Kota Banda Aceh
 Source: Religion Department of Banda Aceh Municipality

Tabel : 4.31
Table

Jumlah Jamaah Haji berdasarkan Jenis Kelamin
menurut Kecamatan di Kota Banda Aceh Tahun 2007
Number of Hajj by Sex in Banda Aceh Municipality, 2007

No	Kecamatan/ Subdistrict	Laki-laki/ Male	Perempuan/ Female	Jumlah/ Total
(1)	(2)	(3)	(4)	(5)
1	Meuraxa	12	21	33
2	Jaya Baru	36	43	79
3	Banda Raya	31	55	86
4	Baiturrahman	60	98	158
5	Lueng Bata	38	58	96
6	Kuta Alam	55	89	144
7	Kuta Raja	14	14	28
8	Syiah Kuala	84	113	197
9	Ulee Kareng	62	84	146
Jumlah/ Total		392	575	967

Sumber: Kantor Departemen Agama Kota Banda Aceh
Source: Religion Department of Banda Aceh Municipality

Tabel : 4.32 Jumlah Sarana Kesehatan Kota Banda Aceh Tahun 2007
Table Number of Health Facilities in Banda Aceh Municipality, 2007

No	Jenis Sarana Kesehatan/ Type of Health Facility	Jumlah/ Total
(1)	(2)	(3)
1	Puskesmas	10
2	Puskesmas Pembantu	15
3	Puskesmas Keliling	10
4	Poliklinik Desa	16
5	Posyandu	110
6	Rumah Bersalin	9
7	Rumah Sakit Umum	9
8	Rumah Sakit Jiwa	1
9	Rumah Sakit Ibu dan Anak	1
Jumlah/Total		
2007		181
2006		178
2005		143
2004		183

Sumber: Dinas Kesehatan Kota Banda Aceh
 Source: Health Department of Banda Aceh Municipality

Tabel : 4.33 **Jumlah Cakupan Bulan Imunisasi Anak Sekolah (BIAS)**
Kota Banda Aceh Tahun 2007
Table Coverage Number of Student Immunisation
in Banda Aceh Municipality, 2007

No	Kecamatan/ Subdistrict	Jumlah Sekolah/ Number of Schools		Jumlah Siswa/ Number of Students		
		SD	MI	I	II	III
(1)	(2)	(3)	(4)	(5)	(6)	(7)
1	Meuraxa	7	-	129	161	114
2	Jaya Baru	10	1	515	523	405
3	Banda Raya	5	2	401	354	344
4	Baiturrahman	16	3	931	888	837
5	Lueng Bata	7	-	251	259	178
6	Kuta Alam	14	2	956	961	873
7	Kuta Raja	11	-	213	190	139
8	Syiah Kuala	10	2	371	371	308
9	Ulee Kareng	6	2	456	415	367
Jumlah/Total						
2007		86	12	4.223	4.122	3.565
2006		105	-	4.004	3.410	3.395
2005		160	10	4.341	4.393	4.380
2004		122	11	5.589	5.400	5.162

LANJUTAN TABEL/Continued Table 4.33

No	Kecamatan/ Subdistrict	DTI Kelas I		TT Kelas II		TT Kelas III	
		Absolut	%	Absolut	%	Absolut	%
(1)	(2)	(8)	(9)	(10)	(11)	(12)	(13)
1	Meuraxa	104	80.6	137	85	100	87.7
2	Jaya Baru	445	86.4	416	79.5	321	79.2
3	Banda Raya	321	80	309	87.2	275	79.94
4	Baiturrahaman	814	87.4	775	87.2	739	88.2
5	Lueng Bata	208	82.8	222	85.7	165	92.6
6	Kuta Alam	566	59.2	685	71.2	690	79
7	Kuta Raja	145	68	146	76.8	101	72.6
8	Syiah Kuala	378	100.00	371	100	308	100
9	Ulee Kareng	427	93.6	398	95.9	360	98.09
Jumlah/Total							
2007		3.408	80.7	3.459	83.9	3.059	85.8
2006		3.510	87,6	2.969	87,0	2.978	87,7
2005		3.442	79,3	3.438	78,3	3.487	79,6
2004		5.336	94,9	5.103	91,2	5.091	98,3

Sumber: Dinas Kesehatan Kota Banda Aceh

Source: Health Department of Banda Aceh Municipality

Tabel : 4.34 Jumlah Tenaga Kesehatan Kota Banda Aceh Tahun 2007
Number of Paramedics by Type in Banda Aceh Municipality, 2007

No	Tenaga Kesehatan/ Paramedic	Jumlah/ Total
(1)	(2)	(3)
1	Magister Kesehatan	11
2	Sarjana Kesehatan Masyarakat	51
3	Dokter Umum	47
4	Dokter Gigi	13
5	Apoteker	2
6	Sarjana Keperawatan	8
7	S1 Gizi	2
8	Akper	72
9	Akbid	60
10	Akzi	20
11	Akfar	8
12	AKL/APK	21
13	AAK	4
14	Apikes	5
15	AKG	9
16	SPPH	12
17	SPRG	30
18	SMAK	27
19	Bidan	99
20	SPK	62
21	SMF/SAA	33
22	Atem	1
23	SPAG	3
24	Pekarya Kesehatan	6
Jumlah/Total		
2007		606
2006		505
2005		205
2004		355

Sumber: Dinas Kesehatan Kota Banda Aceh
 Source: Health Department of Banda Aceh Municipality

Tabel : 4.35 Kunjungan Rawat Jalan menurut Kelompok Umur Tahun di Puskesmas Kota Banda Aceh Tahun 2007

Table Number of Patient in Banda Aceh Municipality, 2007

No	Jenis Penyakit/ <i>Typed of Diseas</i>	< 1 Tahun/ <i>< 1 Year OLd</i>	1 – 4 Tahun/ <i>1 – 4 Year Old</i>	> 4 Tahun/ <i>> 4 Year Old</i>
		(3)	(4)	(5)
(1)	(2)			
1	Infeksi akut lain saluran pernafasan bagian atas	2.482	7.785	28.960
2	Penyakit lain pada saluran pernafasan bagian atas	611	1.232	9.321
3	Diare	371	1.289	3.477
4	Penyakit kulit infeksi	133	516	4.381
5	Penyakit kulit alergi	276	847	8.418
6	Penyakit mata lainnya	39	125	1.804
7	Penyakit lain saluran pernafasan bagian bawah	81	331	1.115
8	Penyakit kulit karena jamur	39	132	2.887
9	Bronkhitis	4	37	383
10	Disentri	1	18	156
11	Infeksi penyakit usus lain	22	94	452
12	Asma	32	151	2.327
13	Pneumonia	21	32	57
14	Kecelakaan dan ruda paksa	27	396	5.095

LANJUTAN TABEL/Continued Table 4.35

No	Jenis Penyakit/ Typed of Diseases	< 1 Tahun/ < 1 Year OLd	1 – 4 Tahun/ 1 – 4 Year Old	> 4 Tahun/ > 4 Year Old
		(3)	(4)	(5)
(1)	(2)	(3)	(4)	(5)
15	Cacingan	3	195	475
16	Tonsilitis	75	602	2.697
17	Campak	4	6	25
18	Malaria tanpa pemeriksaan laboratorium	1	66	410
19	Infeksi telinga tengah	16	69	817
20	Scabies	24	120	654
21	Penyakit rongga mulut, kelenjar ludah, rahang	14	84	1.993
22	Penyakit pulpa dan jaringan pengikat	1	127	6.321
23	Gangguan gigi dan jaringan penyangga lain	13	111	1.415
24	Penyakit sistem otot dan jaringan pengikat	1	18	11.808
25	Tekanan darah tinggi	-	-	2.738
26	Gingivitis dan penyakit periodental	-	18	2.469
27	Karies gigi	-	77	3.934
28	Penyakit lainnya	215	422	8.797
Jumlah/Total				
2007		4.506	14.900	113.386
2006		-	-	140.732
2005		1.930	4.835	29.877
2004		16.697	39.512	285.164

Sumber: Dinas Kesehatan Kota Banda Aceh

Source: Health Department of Banda Aceh Municipality

Tabel : 4.36 **Jumlah Tempat Tidur yang Tersedia di Rumah Sakit dalam Kota Banda Aceh Tahun 2007**
Table : 4.36 *Number of Bed Available at Hospital in Banda Aceh Municipality, 2007*

No	Rumah Sakit/ Hospital	Jumlah Tempat Tidur/ Number of Bed
(1)	(2)	(3)
1	RSU Zainoel Abidin	303
2	RSU Meuraxa	90
3	Rumah Sakit Jiwa	220
4	RS Ibu dan Anak	-
5	RS Malahayati	-
6	RS Harapan Bunda	53
7	RS Fakinah	-
8	RS Permata Hati	14
9	RS Kesdam	-
10	RS Bhayangkara	55
11	RS Bulan Sabit Merah	-
Jumlah/Total		
2007		735
2006		106

Sumber: Dinas Kesehatan Kota Banda Aceh
 Source: Health Department of Banda Aceh Municipality

Catatan: -) Tidak ada respon dari Rumah Sakit.

Tabel : 4.37 **Jumlah Pasien Pengguna Askes di Kota Banda Aceh Tahun 2007**
Table : 4.37 *Number of Patient using Insurance in Banda Aceh Municipality, 2007*

No	Kecamatan/ Subdistrict	Askes	Askeskin	Jumlah/ Total
(1)	(2)	(3)	(4)	(5)
1	Meuraxa	409	1.335	1.744
2	Jaya Baru	1.002	1.342	2.344
3	Banda Raya	5.276	6.040	11.316
4	Baiturrahaman	804	1.280	2.084
5	Lueng Bata	804	1.280	2.084
6	Kuta Alam	4.391	543	4.934
7	Kuta Raja	770	1.927	2.697
8	Syiah Kuala	8.470	3.827	12.297
9	Ulee Kareng	4.332	2.561	6.893
Jumlah/Total		26.258	20.135	46.393
2007		35.283	-	35.283
2006				

Sumber: Dinas Kesehatan Kota Banda Aceh
 Source: Health Department of Banda Aceh Municipality

Tabel : 4.38 Jumlah Peserta KB Aktif menurut Alat Kontrasepsi Kota Banda Aceh Tahun 2007
Table Number of KB Acceptor in Banda Aceh Municipality, 2007

No	Kecamatan/ Subdistrict	IUD	MOP	MOW	Implan
(1)	(2)	(3)	(4)	(5)	(6)
1	Meuraxa	84	-	-	-
2	Jaya Baru	120	-	3	-
3	Banda Raya	258	-	32	4
4	Baiturrahaman	195	-	13	11
5	Lueng Bata	199	-	15	6
6	Kuta Alam	222	1	14	8
7	Kuta Raja	18	-	-	1
8	Syiah Kuala	139	-	-	-
9	Ulee Kareng	210	-	10	-
Jumlah/Total					
2007		1.445	1	87	30
2006		1.598	1	152	36
2005		1.338	-	159	32
2004		3.006	1	328	329

Sumber: Dinas Syari'ah Islam dan Keluarga Sejahtera Kota Banda Aceh

LANJUTAN TABEL/Continued Table 4.38

No	Kecamatan/ Subdistrict	Suntik	Pil	Kondom	OV	Jumlah/ Total
(1)	(2)	(7)	(8)	(9)	(10)	(11)
1	Meuraxa	310	183	20	-	513
2	Jaya Baru	354	371	25	-	750
3	Banda Raya	742	593	28	-	1.363
4	Baiturrahaman	1.151	526	9	-	1.686
5	Lueng Bata	1.010	709	50	-	1.769
6	Kuta Alam	450	440	22	-	912
7	Kuta Raja	257	204	7	-	468
8	Syiah Kuala	735	699	94	-	1.528
9	Ulee Kareng	848	658	-	-	1.506
Jumlah/Total						
2007		5.857	4.383	255	-	10.495
2006		5.026	4.650	399	-	11.810
2005		3.954	3.912	332	-	9.727
2004		8.670	8.649	570	39	21.592

Sumber: Dinas Syari'ah Islam dan Keluarga Sejahtera Kota Banda Aceh

Tabel : 4.39 **Jumlah Pasangan Usia Subur menurut Kecamatan di Kota Banda Aceh Tahun 2007**
Table : *Number of Fertile Age Couples in Banda Aceh Municipality, 2007*

No	Kecamatan/ Subdistrict	Pasangan Usia Subur/ Fertile Age Couple
(1)	(2)	(3)
1	Meuraxa	1.178
2	Jaya Baru	1.783
3	Banda Raya	2.603
4	Baiturrahaman	3.387
5	Lueng Bata	2.690
6	Kuta Alam	4.836
7	Kuta Raja	706
8	Syiah Kuala	2.580
9	Ulee Kareng	2.652
Jumlah/Total		
2007		22.415
2006		20.358
2005		17.711
2004		35.982

Sumber: Dinas Syari'ah Islam dan Keluarga Sejahtera Kota Banda Aceh

Tabel : 4.40 **Jumlah Klinik KB Berdasarkan Status Kepemilikan Kota Banda Aceh Tahun 2007**
Table : 4.40 *Number of Family Planning Clinic in Banda Aceh Municipality, 2007*

No	Kecamatan/ Subdistrict	Negeri/ Public	Swasta/ Private	ABRI/ Military
(1)	(2)	(3)	(4)	(5)
1	Meuraxa	3	1	-
2	Jaya Baru	3	1	2
3	Banda Raya	3	1	-
4	Baiturrahman	3	2	-
5	Lueng Bata	2	2	-
6	Kuta Alam	4	4	1
7	Kuta Raja	3	-	-
8	Syiah Kuala	4	2	-
9	Ulee Kareng	3	3	-
Jumlah/Total				
2007		28	16	3
2006		31	17	3
2005		26	15	2
2004		27	16	4

Sumber: Dinas Syari'ah Islam dan Keluarga Sejahtera Kota Banda Aceh

Tabel : 4.41 **Jumlah Pasangan Usia Subur berdasarkan Kelompok Umur Kota Banda Aceh Tahun 2007**
Table : 4.41 *Number of Fertile Couple by Age Group in Banda Aceh Municipality, 2007*

No	Kecamatan/ Subdistrict	Kelompok Umur/ Age Group			Jumlah/ Total
		< 20 Tahun/ < 20 Year Old	20 – 30 Tahun/ 20 – 30 Year Old	> 30 Tahun/ > 30 Year Old	
(1)	(2)	(3)	(4)	(5)	(6)
1	Meuraxa	23	555	600	1.178
2	Jaya Baru	7	510	1.266	1.783
3	Banda Raya	6	643	1.954	2.603
4	Baiturrahaman	8	792	2.587	3.387
5	Lueng Bata	12	906	1.772	2.690
6	Kuta Alam	177	2.035	2.624	4.836
7	Kuta Raja	9	290	407	706
8	Syiah Kuala	4	673	1.903	2.580
9	Ulee Kareng	11	641	2000	2.652
Jumlah/Total 2007		257	7.045	15.113	22.415
2006		171	5.798	14.389	20.358
2005		82	5.921	11.708	17.711
2004		164	13.232	22.585	35.982

Sumber: Dinas Syari'ah Islam dan Keluarga Sejahtera Kota Banda Aceh

Tabel : 4.42 Jumlah Keluarga berdasarkan Status menurut Kecamatan Kota Banda Aceh Tahun 2007
Table Number of Family by Status in Banda Aceh Municipality, 2007

No	Kecamatan/ Subdistrict	Pra Sejahtera	Sejahtera I	KS II
(1)	(2)	(3)	(4)	(5)
1	Meuraxa	219	180	211
2	Jaya Baru	19	246	389
3	Banda Raya	213	816	495
4	Baiturrahman	865	1.260	565
5	Lueng Bata	242	1.055	556
6	Kuta Alam	2	400	874
7	Kuta Raja	61	275	389
8	Syiah Kuala	39	935	745
9	Ulee Kareng	199	946	1.024
Jumlah/Total				
2007		1.859	6.113	5.248
2006		2.506	6.700	6.011
2005		5.044	23.418	8.961
2004		1.884	15.709	6.814

LANJUTAN TABEL/Continued Table 4.42

No	Kecamatan/ Subdistrict	KS III	KS III Plus	Jumlah/ Total
(1)	(2)	(6)	(7)	(8)
1	Meuraxa	1.070	200	1.880
2	Jaya Baru	1.424	491	2.569
3	Banda Raya	1.650	551	3.725
4	Baiturrahaman	1.889	434	5.013
5	Lueng Bata	1.291	406	3.550
6	Kuta Alam	3.340	3.627	8.243
7	Kuta Raja	226	130	1.081
8	Syiah Kuala	1.978	214	3.911
9	Ulee Kareng	782	434	3.385
Jumlah/Total				
2007		13.650	6.487	33.357
2006		10.619	4.316	30.152
2005		11.189	3.446	52.058
2004		13.527	6.125	44.059

Sumber: Dinas Syari'ah Islam dan Keluarga Sejahtera Kota Banda Aceh

Tabel : 4.43 **Jumlah Pasangan Usia Subur Bukan Peserta KB Kota Banda Aceh Tahun 2007**
Table : 4.43 *Number of Fertile Age Couples KB Acceptor Pasive in Banda Aceh Municipality, 2007*

No	Kecamatan/ Subdistrict	Sedang Hamil	Tidak Sedang Hamil Jumlah/			Jumlah/ Total
			Ingin Anak Segera	Ingin Anak Ditunda	Tidak Ingin Anak Lagi	
(1)	(2)	(3)	(4)	(5)	(6)	(7)
1	Meuraxa	118	269	133	67	469
2	Jaya Baru	112	286	99	155	540
3	Banda Raya	105	304	232	307	843
4	Baiturrahaman	123	568	362	422	1.352
5	Lueng Bata	77	326	240	238	804
6	Kuta Alam	306	694	528	636	1.858
7	Kuta Raja	70	170	51	34	255
8	Syiah Kuala	125	471	185	248	904
9	Ulee Kareng	145	309	193	251	753
Jumlah/Total						
	2007	1.181	3.397	2.023	2.358	8.959
	2006	850	2.272	1.946	2.822	7.040
	2005	764	2.158	2.047	3.015	8.748
	2004	1.837	5.115	-	5.736	14.135

Sumber: Dinas Syari'ah Islam dan Keluarga Sejahtera Kota Banda Aceh

Tabel : 4.44 **Jumlah Peserta KB Aktif menurut Jalur Pelayanan Kota Banda Aceh Tahun 2007**
Table : *Number of Active KB Acceptor in Banda Aceh Municipality, 2007*

No	Kecamatan/ Subdistrict	Swasta dan Pemerintah/ Public and Private
(1)	(2)	(3)
1	Meuraxa	595
2	Jaya Baru	981
3	Banda Raya	1.505
4	Baiturrahman	1.662
5	Lueng Bata	1.559
6	Kuta Alam	2.372
7	Kuta Raja	279
8	Syiah Kuala	1.451
9	Ulee Kareng	1.654
Jumlah/Total		
2007		12.058
2006		10.618
2005		9.727
2004		35.982

Sumber: Dinas Syari'ah Islam dan Keluarga Sejahtera Kota Banda Aceh

Tabel : 4.45 **Jumlah Pencapaian Akseptor KB Aktif Kota Banda Aceh Tahun 1997 – 2007**
Table : 4.45 *Number of Active KB Acceptor in Banda Aceh Municipality, 1997 - 2007*

No	Tahun/ Year	PUS	Target/	Hasil	Persentase PA	
					PUS	Target
(1)	(2)	(3)	(4)	(5)	(6)	(7)
1	1997	30.777	24.203	23.108	75,08	95,48
2	1998	30.548	29.479	30.548	100,00	103,63
3	1999	33.276	23.238	22.215	66,76	95,60
4	2000	31.727	14.677	20.873	65,79	142,22
5	2001	30.411	14.677	20.936	68,84	142,64
6	2002	31.598	17.208	19.230	60,86	111,75
7	2003	38.334	19.011	21.596	56,34	113,60
8	2004	35.982	20.900	21.603	60,04	103,36
9	2005	18.711	12.763	9.727	51,99	76,21
10	2006	20.358	20.600	11.810	58,01	57,33
11	2007	20.387	-	12.058	59,15	-

Sumber: Dinas Syari'ah Islam dan Keluarga Sejahtera Kota Banda Aceh

Tabel : 4.46 Jumlah Pencapaian Akseptor KB Aktif Kota Banda Aceh Tahun 1997 – 2007
 Table Number of Active KB Acceptor in Banda Aceh Municipality, 2007

No	Tahun/ Year	PUS	Target/	Hasil	Persentase PA	
					PUS	Target
(1)	(2)	(3)	(4)	(5)	(6)	(7)
1	1997	30.777	24.203	23.108	75,08	95,48
2	1998	30.548	29.479	30.548	100,00	103,63
3	1999	33.276	23.238	22.215	66,76	95,60
4	2000	31.727	14.677	20.873	65,79	142,22
5	2001	30.411	14.677	20.936	68,84	142,64
6	2002	31.598	17.208	19.230	60,86	111,75
7	2003	38.334	19.011	21.596	56,34	113,60
8	2004	35.982	20.900	21.603	60,04	103,36
9	2005	18.711	12.763	9.727	51,99	76,21
10	2006	20.358	20.600	11.810	58,01	57,33
11	2007	20.387	-	-	-	-

Sumber: Dinas Syari'ah Islam dan Keluarga Sejahtera Kota Banda Aceh

Tabel : 4.47 **Jumlah Anak mendapat Bantuan Sosial di Panti Asuhan dan Pendidikan Anak Cacat di Kota Banda Aceh Tahun 2007**
Table : 4.47 *Number of Children in Social Department Banda Aceh Municipality, 2007*

No	Panti Asuhan/ Social Department	Kecamatan/ Subdistrict	Jenis Kelamin/ Sex	
			L/ M	P/ F
(1)	(2)	(3)	(4)	(6)
1	Nirmala	Kuta Alam	62	58
2	Al Washiyah	Ulee Kareng	39	1
3	Pembangunan Anak Yatim Antarbangsa	Jaya Baru	-	21
4	BTRG	Ulee Kareng	35	25
5	Markaz Al Ihslah Al Aziziyah	Lueng Bata	67	44
6	YPAC	Kuta Alam	22	13
7	YPPC	Baiturrahman	25	15
8	Bukesra	Ulee Kareng	24	16
9	Islam Media Kasih	Baiturrahman	17	19
10	Darul Ailam	Kuta Alam	12	20
11	Muhammadiyah	Jaya Baru	20	20
12	Penyantun Islam Seutui	Baiturrahman	43	37
Jumlah/Total				
2007			366	289
2006			301	223
2005			306	232
2004			310	209

Sumber: Kantor BPM & KS Kota Banda Aceh

Source: Society Enforcement and Society Wealthy Board of Banda Aceh Municipality

Tabel : 4.48 **Jumlah Kejadian Bencana Alam dan Korban Kota Banda Aceh Tahun 2007**
Table : 4.48 *Number of Disaster and Victims in Banda Aceh Municipality, 2007*

No	Bencana Alam/ Disaster	Frekuensi/ Frequency	Korban/ Victims		Jumlah Penderita/ Victims	
			Meninggal/ Die	Luka- luka/ Harmed	Jiwa/ Person	Keluarga/ Family
(1)	(2)	(3)	(4)	(5)	(6)	(7)
1	Banjir	-	-	-	-	-
2	Kebakaran	7 kali	-	-	105	38 KK
3	Angin Ribut	3 kali	-	-	-	35 KK

Sumber: Kantor BPM & KS Kota Banda Aceh

Source: Society Enforcement and Society Wealthy Board of Banda Aceh Municipality

Tabel : 4.49 Jumlah Perkara Pelanggaran Kota Banda Aceh Tahun 2007
Table Number of Traffic Case in Banda Aceh Municipality, 2007

No	Bulan/ Month	Jumlah/ Total	Perkara Tilang			Denda (Rp)/ Charge (Rp)
			Kirim ke PN	Telah Divonis	Belum Divonis	
(1)	(2)	(3)	(4)	(5)	(6)	(7)
1	Januari	660	660	660	-	7.590.000
2	Februari	880	880	880	-	10.120.000
3	Maret	730	730	730	-	8.395.000
4	April	722	722	722	-	9.025.000
5	Mei	1.048	1.048	1.048	-	13.100.000
6	Juni	802	802	802	-	10.025.000
7	Juli	582	582	582	-	4.356.000
8	Agustus	606	606	606	-	4.545.000
9	September	441	441	441	-	3.307.500
10	Oktober	482	482	482	-	3.615.000
11	November	468	468	468	-	3.510.000
12	Desember	509	509	509	-	3.817.500
Jumlah/Total 2007		7.930	7.930	7.930	-	81.415.000
2006		12.912	12.912	12.912	12.912	158.837.500
2005		11.940	11.940	11.940	-	125.682.000
2004		5.422	-	-	-	18.977.000

LANJUTAN TABEL/Continued Table 4.49

No	Bulan/ Month	Penyelesaian Perkara				Jumlah/ Total	Sisa/ Left
		P U	POLRI	SP3	Penyelidikan		
(1)	(2)	(8)	(9)	(10)	(11)	(12)	(13)
1	Januari	3	-	3	-	6	-
2	Februari	2	-	-	-	2	-
3	Maret	4	1	2	-	7	-
4	April	3	6	1	-	10	1
5	Mei	3	15	2	-	20	1
6	Juni	-	4	2	-	6	1
7	Juli	3	1	2	-	6	-
8	Agustus	2	6	1	-	9	2
9	September	2	2	3	-	7	3
10	Oktober	3	-	2	-	5	1
11	November	-	1	3	-	4	1
12	Desember	-	-	-	-	-	2
Jumlah/Total							
2007		25	36	21	-	82	12
2006		37	-	16	1	58	-
2005		11	2	-	8	21	1
2004		-	-	-	-	-	-

Sumber: Kepolisian Kota Besar Banda Aceh

Source: Police Office Station of Banda Aceh Municipality

Tabel : 4.50 **Jumlah Korban Kecelakaan Lalu Lintas di Kota Banda Aceh Tahun 2007**
Table : 4.50 *Number of Victims by Traffic Accident in Banda Aceh Municipality, 2007*

No	Bulan/ Month	Jumlah/ Total	Korban/ Victims			Kerugian Materi (Rp)/ Material Lost (RP)
			Meninggal/ Die	Luka Berat/ Bad Injury	Luka Ringan/ Injury	
(1)	(2)	(3)	(4)	(5)	(6)	(7)
1	Januari	6	7	-	4	6.550.000
2	Februari	2	1	1	3	550.000
3	Maret	7	4	2	5	11.250.000
4	April	11	2	3	6	5.300.000
5	Mei	21	6	4	20	20.000.000
6	Juni	7	2	1	6	4.400.000
7	Juli	6	5	-	4	4.300.000
8	Agustus	11	4	10	6	11.900.000
9	September	10	3	5	5	9.750.000
10	Oktober	6	7	-	3	1.700.000
11	November	5	5	2	2	7.100.000
12	Desember	2	2	2	-	1.800.000
Jumlah/Total 2007		94	48	30	64	84.600.000
2006		22	23	11	16	23.990.000
2005		22	23	11	16	23.990.000
2004		18	12	6	9	14.020.000

Sumber: Kepolisian Kota Besar Banda Aceh
 Source: Police Office Station of Banda Aceh Municipality

Tabel
: 4.51
Table

Rekapitulasi Produksi SIM Kota Banda Aceh Tahun 2007
Recapitulation of Drive Lisence in Banda Aceh Municipality,
2007

No	Bulan/ Month	Golongan SIM/ Drive Lisence Group				
		A	A Umum	B 1	B1 Umum	B 2
(1)	(2)	(3)	(4)	(5)	(6)	(7)
1	Januari	1.782	11	153	175	-
2	Februari	589	9	127	127	-
3	Maret	501	7	107	90	-
4	April	703	10	150	153	1
5	Mei	753	10	131	139	2
6	Juni	746	10	108	128	-
7	Juli	700	9	120	136	-
8	Agustus	713	9	121	131	-
9	September	591	8	92	65	-
10	Oktober	715	5	84	61	-
11	November	654	3	87	87	-
12	Desember	687	10	103	86	1
Jumlah/Total						
2007		9.134	101	1.383	1.378	3
2006		6.805	398	1.226	1.937	20
2005		6.805	398	1.226	1.937	20
2004		6.373	323	1.042	997	8

LANJUTAN TABEL/Continued Table 4.51

No	Bulan/ Month	Golongan SIM/ Drive Lisence Group				Jumlah/ Total
		B 2 Umum	C	A Khusus	D	
(1)	(2)	(8)	(9)	(10)	(11)	(12)
1	Januari	47	910	3	-	3.081
2	Februari	23	1.133	2	-	2.010
3	Maret	19	933	7	-	1.664
4	April	39	1.509	3	-	2.568
5	Mei	30	1.485	4	-	2.554
6	Juni	29	1.571	1	-	2.593
7	Juli	24	1.363	4	-	2.356
8	Agustus	32	1.542	3	-	2.551
9	September	12	1.055	-	-	1.823
10	Oktober	26	1.166	-	-	2.057
11	November	43	1.210	-	-	2.084
12	Desember	27	1.271	-	-	2.185
Jumlah/Total						
2007		351	15.148	27	-	27.525
2006		20	14.950	394	-	26.098
2005		20	14.950	394	-	26.098
2004		316	-	11	-	9.070

Sumber: Kepolisian Kota Besar Banda Aceh

Source: Police Office Station of Banda Aceh Municipality

BAB V



PERTANIAN
AGRICULTURE

Tabel : 5.1 **Luas Tanam, Luas Panen, dan Produksi Padi per Kecamatan di Kota Banda Aceh Tahun 2007**
Table : 5.1 *Harvest Area, Production, Area, and Paddy Production by Subdistrict in Banda Aceh Municipality, 2007*

No	Kecamatan/ Subdistrict	Luas Tanam (Ha)/ Harvest Area (Acre)	Luas Panen (Ha)/ Production Area (Acre)	Produksi (Ton)/ Production (Ton)
(1)	(2)	(3)	(4)	(5)
1	Meuraxa	-	-	-
2	Jaya Baru	-	-	-
3	Banda Raya	45	45	220
4	Baiturrahman	-	-	-
5	Lueng Bata	45	45	220
6	Kuta Alam	-	-	-
7	Kuta Raja	-	-	-
8	Syiah Kuala	-	-	-
9	Ulee Kareng	66	66	330
Jumlah/Total				
2007		156	156	770
2006		179	17,1	817,30
2005		246	196	-
2004		433,5	387,6	1.339,2

Sumber: Dinas Pertanian, Peternakan, Perikanan, dan Kelautan Banda Aceh
 Source: Agriculture, Animal Husbandry, Fishery Husbandry, and Sea Department of Banda Aceh Municipality

Tabel : 5.2 Luas Baku Sawah per Kecamatan di Kota Banda Aceh Tahun 2007
Table Harvest Area by Subdistrict in Banda Aceh Municipality, 2007

No	Kecamatan/ Subdistrict	Luas Sawah (Ha)/ Harvest Area (Acre)	Keterangan/ Note
(1)	(2)	(3)	(4)
1	Meuraxa	62.5	Rusak
2	Jaya Baru	61.5	Rusak
3	Banda Raya	178	Baik
4	Baiturrahman	13.0	Lahan tidur
5	Lueng Bata	23.5	Baik
6	Kuta Alam	4.0	Rusak
7	Kuta Raja	-	-
8	Syiah Kuala	30	Rusak
9	Ulee Kareng	136	Baik
Jumlah/Total 2007		409	-
2006		193	-
2005		564	-
2004		411,5	-

Sumber: Dinas Pertanian, Peternakan, Perikanan, dan Kelautan Banda Aceh
 Source: Agriculture, Animal Husbandry, Fishery Husbandry, and Sea Department of Banda Aceh Municipality

Tabel : 5.3 **Luas Tanam, Luas Panen, dan Produksi Palawija di Kota Banda Aceh Tahun 2007**
Table : 5.3 *Plant Area, Production Area, and Crops in Banda Aceh Municipality, 2007*

No	Komoditi/ Commodity	Luas Tanam (Ha)/ Plant Area (Acre)	Luas Panen (Ha)/ Production Area (Acre)	Produksi (Ton)/ Production (Ton)
(1)	(2)	(3)	(4)	(5)
1	Jagung	2	2	0,5
2	Ubi Kayu	3	3	1
3	Ubi Jalar	-	-	-
4	Kacang Tanah	-	-	-
5	Kacang Kedelai	-	-	-
6	Kacang Hijau	-	-	-
Jumlah/Total				
2007		5	5	1,5
2006		4	2	8
2005		-	6	-
2004		70,4	65,2	52,8

Sumber: Dinas Pertanian, Peternakan, Perikanan, dan Kelautan Banda Aceh
 Source: Agriculture, Animal Husbandry, Fishery Husbandry, and Sea Department of Banda Aceh Municipality

Tabel : 5.4 **Luas Tanam, Luas Panen, dan Produksi Sayuran di Kecamatan Meuraxa Kota Banda Aceh Tahun 2007**
Table : 5.4 *Plant Area, Production Area, and Vegetables Production in Meuraxa Subdistrict Banda Aceh Municipality, 2007*

No	Komoditi/ Commodity	Luas Tanam (Ha)/ Plant Area (Acre)	Luas Panen (Ha)/ Production Area (Acre)	Produksi (Ton)/ Production (Ton)
(1)	(2)	(3)	(4)	(5)
1	Kacang Panjang	-	-	-
2	Cabai	-	-	-
3	Tomat	-	-	-
4	Terong	-	-	-
5	Ketimun	-	-	-
6	Kangkung	-	-	-
7	Bayam	-	-	-
Jumlah/Total 2007		-	-	-
2006		47,3	83	197
2005		-	-	-
2004		9,0	8,5	4,3

Sumber: Dinas Pertanian, Peternakan, Perikanan, dan Kelautan Banda Aceh
 Source: Agriculture, Animal Husbandry, Fishery Husbandry, and Sea Department of Banda Aceh Municipality

Tabel : 5.5 **Luas Tanam, Luas Panen, dan Produksi Sayuran di Kecamatan Jaya Baru Kota Banda Aceh Tahun 2007**
Table : 5.5 *Plant Area, Production Area, and Vegetables Production in Jaya Baru Subdistrict Banda Aceh Municipality, 2007*

No	Komoditi/ Commodity	Luas Tanam (Ha)/ Plant Area (Acre)	Luas Panen (Ha)/ Production Area (Acre)	Produksi (Ton)/ Production (Ton)
(1)	(2)	(3)	(4)	(5)
1	Kacang Panjang	-	-	-
2	Cabai	-	-	-
3	Tomat	-	-	-
4	Terong	-	-	-
5	Ketimun	-	-	-
6	Kangkung	-	-	-
7	Bayam	-	-	-
Jumlah/Total				
2007		-	-	-
2006		5	13	25
2005		-	-	-
2004		-	-	-

Sumber: Dinas Pertanian, Peternakan, Perikanan, dan Kelautan Banda Aceh
 Source: Agriculture, Animal Husbandry, Fishery Husbandry, and Sea Department of Banda Aceh Municipality

Tabel : 5.6 **Luas Tanam, Luas Panen, dan Produksi Sayuran di Kecamatan Banda Raya Kota Banda Aceh Tahun 2007**
Table : 5.6 *Plant Area, Production Area, and Vegetables Production in Banda Raya Subdistrict Banda Aceh Municipality, 2007*

No	Komoditi/ Commodity	Luas Tanam (Ha)/ Plant Area (Acre)	Luas Panen (Ha)/ Production Area (Acre)	Produksi (Ton)/ Production (Ton)
(1)	(2)	(3)	(4)	(5)
1	Kacang Panjang	-	-	-
2	Cabai	-	-	-
3	Tomat	-	-	-
4	Terong	-	-	-
5	Ketimun	-	-	-
6	Kangkung	-	-	-
7	Bayam	-	-	-
Jumlah/Total				
2007		-	-	-
2006		11,7	18,5	28,7
2005		-	-	-
2004		-	-	-

Sumber: Dinas Pertanian, Peternakan, Perikanan, dan Kelautan Banda Aceh
 Source: Agriculture, Animal Husbandry, Fishery Husbandry, and Sea Department of Banda Aceh Municipality

Tabel : 5.7 **Luas Tanam, Luas Panen, dan Produksi Sayuran di Kecamatan Baiturrahman Kota Banda Aceh Tahun 2007**
Table : 5.7 *Plant Area, Production Area, and Vegetables Production in Baiturrahman Subdistrict Banda Aceh Municipality, 2007*

No	Komoditi/ Commodity	Luas Tanam (Ha)/ Plant Area (Acre)	Luas Panen (Ha)/ Production Area (Acre)	Produksi (Ton)/ Production (Ton)
(1)	(2)	(3)	(4)	(5)
1	Kacang Panjang	-	-	-
2	Cabai	-	-	-
3	Tomat	-	-	-
4	Terong	-	-	-
5	Ketimun	-	-	-
6	Kangkung	-	-	-
7	Bayam	1	1	2
Jumlah/Total				
	2007	1	1	2
	2006	-	-	-
	2005	-	-	-
	2004	-	-	-

Sumber: Dinas Pertanian, Peternakan, Perikanan, dan Kelautan Banda Aceh
 Source: Agriculture, Animal Husbandry, Fishery Husbandry, and Sea Department of Banda Aceh Municipality

Tabel : 5.8 **Luas Tanam, Luas Panen, dan Produksi Sayuran di Kecamatan Lueng Bata Kota Banda Aceh Tahun 2007**
Table : 5.8 *Plant Area, Production Area, and Vegetables Production in Lueng Bata Subdistrict Banda Aceh Municipality, 2007*

No	Komoditi/ Commodity	Luas Tanam (Ha)/ Plant Area (Acre)	Luas Panen (Ha)/ Production Area (Acre)	Produksi (Ton)/ Production (Ton)
(1)	(2)	(3)	(4)	(5)
1	Kacang Panjang	-	-	-
2	Cabai	-	-	-
3	Tomat	-	-	-
4	Terong	-	-	-
5	Ketimun	-	-	-
6	Kangkung	-	-	-
7	Bayam	-	-	-
Jumlah/Total 2007		-	-	-
2006		7,5	13,5	29,5
2005		-	-	-
2004		-	-	-

Sumber: Dinas Pertanian, Peternakan, Perikanan, dan Kelautan Banda Aceh
 Source: Agriculture, Animal Husbandry, Fishery Husbandry, and Sea Department of Banda Aceh Municipality

Tabel : 5.9 Luas Tanam, Luas Panen, dan Produksi Sayuran di Kecamatan Syiah Kuala Kota Banda Aceh Tahun 2007
Table : 5.9 Plant Area, Production Area, and Vegetables Production in Syiah Kuala Subdistrict Banda Aceh Municipality, 2007

No	Komoditi/ Commodity	Luas Tanam (Ha)/ Plant Area (Acre)	Luas Panen (Ha)/ Production Area (Acre)	Produksi (Ton)/ Production (Ton)
(1)	(2)	(3)	(4)	(5)
1	Kacang Panjang	1	1	3
2	Cabai	1	1	0,5
3	Tomat	-	-	-
4	Terong	-	-	-
5	Ketimun	-	-	-
6	Kangkung	-	-	-
7	Bayam	-	-	-
Jumlah/Total				
2007		2	2	3,5
2006		11,1	21	28,3
2005		-	-	-
2004		7,1	6,6	1,5

Sumber: Dinas Pertanian, Peternakan, Perikanan, dan Kelautan Banda Aceh
 Source: Agriculture, Animal Husbandry, Fishery Husbandry, and Sea Department of Banda Aceh Municipality

Tabel : 5.10 **Luas Tanam, Luas Panen, dan Produksi Sayuran di Kecamatan Ulee Kareng Kota Banda Aceh Tahun 2007**
Table Plant Area, Production Area, and Vegetables Production in Ulee Kareng Subdistrict Banda Aceh Municipality, 2007

No	Komoditi/ Commodity	Luas Tanam (Ha)/ Plant Area (Acre)	Luas Panen (Ha)/ Production Area (Acre)	Produksi (Ton)/ Production (Ton)
(1)	(2)	(3)	(4)	(5)
1	Kacang Panjang	1	1	1
2	Cabai	2	2	5
3	Tomat	1	1	0,80
4	Terong	-	-	-
5	Ketimun	-	-	-
6	Kangkung	-	-	-
7	Bayam	-	-	-
Jumlah/Total				
2007		4	4	6,80
2006		12,5	17	54
2005		3	3	-
2004		3,7	3,5	3,7

Sumber: Dinas Pertanian, Peternakan, Perikanan, dan Kelautan Banda Aceh
 Source: Agriculture, Animal Husbandry, Fishery Husbandry, and Sea Department of Banda Aceh Municipality

Tabel : 5.11 **Jumlah Batang dan Produksi Tanaman Jambu Air di Kota Banda Aceh Tahun 2007**
Table : 5.11 *Number of Trees and Waterred Guava Production in Banda Aceh Municipality, 2007*

No	Kecamatan/ Subdistrict	Luas Tanam (Ha) Plant Area (Acre)	Produksi (Ton) Production (Ton)
(1)	(2)	(3)	(4)
1	Meuraxa	-	-
2	Jaya Baru	-	-
3	Banda Raya	1.361	1,5
4	Baiturrahman	125	0,5
5	Lueng Bata	1.200	1
6	Kuta Alam	-	-
7	Kuta Raja	-	-
8	Syiah Kuala	-	-
9	Ulee Kareng	1.260	1
Jumlah/Total			
2007		3.946	4
2006		-	-
2005		3.821	-
2004		9.067	120,79

Sumber: Dinas Pertanian, Peternakan, Perikanan, dan Kelautan Banda Aceh
 Source: Agriculture, Animal Husbandry, Fishery Husbandry, and Sea Department of Banda Aceh Municipality

Tabel : 5.12 **Jumlah Batang dan Produksi Tanaman Jambu Biji di Kota Banda Aceh Tahun 2007**
Table : 5.12 *Number of Trees and Guava Production in Banda Aceh Municipality, 2007*

No	Kecamatan/ Subdistrict	Luas Tanam (Ha) Plant Area (Acre)	Produksi (Ton) Production (Ton)
(1)	(2)	(3)	(4)
1	Meuraxa	-	-
2	Jaya Baru	-	-
3	Banda Raya	299	0,5
4	Baiturrahman	-	1,5
5	Lueng Bata	978	-
6	Kuta Alam	-	-
7	Kuta Raja	-	-
8	Syiah Kuala	-	-
9	Ulee Kareng	30	0,4
Jumlah/Total			
2007		1.307	2,4
2006		-	-
2005		1.577	196
2004		843	13,80

Sumber: Dinas Pertanian, Peternakan, Perikanan, dan Kelautan Banda Aceh
 Source: Agriculture, Animal Husbandry, Fishery Husbandry, and Sea Department of Banda Aceh Municipality

Tabel : 5.13 **Jumlah Batang dan Produksi Tanaman Sawo di Kota Banda Aceh Tahun 2007**
Table : 5.13 *Number of Trees and Sawo Production in Banda Aceh Municipality, 2007*

No	Kecamatan/ Subdistrict	Jumlah Batang/ Tree	Produksi (Ton)/ Production (Ton)
(1)	(2)	(3)	(4)
1	Meuraxa	-	-
2	Jaya Baru	-	-
3	Banda Raya	292	2
4	Baiturrahaman	11	0,1
5	Lueng Bata	168	45
6	Kuta Alam	-	-
7	Kuta Raja	-	-
8	Syiah Kuala	-	-
9	Ulee Kareng	120	1,2
Jumlah/Total			
2007		591	48.3
2006		570	42.750
2005		580	-
2004		581	14,59

Sumber: Dinas Pertanian, Peternakan, Perikanan, dan Kelautan Banda Aceh
 Source: Agriculture, Animal Husbandry, Fishery Husbandry, and Sea Department of Banda Aceh Municipality

Tabel : 5.14 **Jumlah Batang dan Produksi Tanaman Mangga di Kota Banda Aceh Tahun 2007**
Table : 5.14 *Number of Trees and Manggo Production in Banda Aceh Municipality, 2007*

No	Kecamatan/ Subdistrict	Jumlah Batang/ Tree	Produksi (Ton)/ Production (Ton)
(1)	(2)	(3)	(4)
1	Meuraxa	-	-
2	Jaya Baru	-	-
3	Banda Raya	2.525	1
4	Baiturrahaman	252	0,5
5	Lueng Bata	3.615	1,5
6	Kuta Alam	-	-
7	Kuta Raja	-	-
8	Syiah Kuala	-	-
9	Ulee Kareng	2.500	1
Jumlah/Total			
2007		8.892	4
2006		9.600	61.250
2005		8.635	-
2004		17.003	149,80

Sumber: Dinas Pertanian, Peternakan, Perikanan, dan Kelautan Banda Aceh
 Source: Agriculture, Animal Husbandry, Fishery Husbandry, and Sea Department of Banda Aceh Municipality

Tabel : 5.15 **Jumlah Batang dan Produksi Tanaman Rambutan di Kota Banda Aceh Tahun 2007**
Table : 5.15 *Number of Trees and Rambutan Production in Banda Aceh Municipality, 2007*

No	Kecamatan/ Subdistrict	Jumlah Batang/ Tree	Produksi (Ton)/ Production (Ton)
(1)	(2)	(3)	(4)
1	Meuraxa	-	-
2	Jaya Baru	-	-
3	Banda Raya	-	-
4	Baiturrahaman	127	-
5	Lueng Bata	-	-
6	Kuta Alam	-	-
7	Kuta Raja	-	-
8	Syiah Kuala	-	-
9	Ulee Kareng	100	-
Jumlah/Total			
2007		227	-
2006		1.080	79.500
2005		311	-
2004		256	20,61

Sumber: Dinas Pertanian, Peternakan, Perikanan, dan Kelautan Banda Aceh
 Source: Agriculture, Animal Husbandry, Fishery Husbandry, and Sea Department of Banda Aceh Municipality

Tabel : 5.16 **Jumlah Batang dan Produksi Tanaman Pepaya di Kota Banda Aceh Tahun 2007**
Table : 5.16 *Number of Trees and Papaya Production in Banda Aceh Municipality, 2007*

No	Kecamatan/ Subdistrict	Jumlah Batang/ Tree	Produksi (Ton)/ Production (Ton)
(1)	(2)	(3)	(4)
1	Meuraxa	-	-
2	Jaya Baru	-	-
3	Banda Raya	-	-
4	Baiturrahaman	-	-
5	Lueng Bata	730	0,7
6	Kuta Alam	-	-
7	Kuta Raja	-	-
8	Syiah Kuala	-	-
9	Ulee Kareng	800	0,9
Jumlah/Total			
2007		1530	1,6
2006		-	-
2005		1.331	-
2004		4.846	32,46

Sumber: Dinas Pertanian, Peternakan, Perikanan, dan Kelautan Banda Aceh
 Source: Agriculture, Animal Husbandry, Fishery Husbandry, and Sea Department of Banda Aceh Municipality

Tabel : 5.17 Keadaan Populasi Ternak di Kota Banda Aceh 2006-2007
Table Cattle Population in Banda Aceh Municipality, 2006-2007

No	Jenis Ternak/ Cattle	Banyak (Ekor)/ Number	
		2006	2007
(1)	(2)	(3)	
1	Sapi	2.067	2.916
2	Kerbau	154	254
3	Kambing	3.580	4.416
4	Domba	165	338
5	Ayam Buras (Kampung)	39.531	62.480
6	Ayam Ras (Petelur)	-	-
7	Ayam Ras Pedaging	15.859	17.600
8	Itik	16.427	21.566

Sumber: Dinas Pertanian, Peternakan, Perikanan, dan Kelautan Banda Aceh
 Source: Agriculture, Animal Husbandry, Fishery Husbandry, and Sea Department of Banda Aceh Municipality

Tabel : 5.18 **Jumlah Pemotongan Hewan di Rumah Potong Hewan (RPH) di Kota Banda Aceh Tahun 2006-2007**
Table : 5.18 **Number of Cattle Slaughter at Cattle Slaughter House in Banda Aceh Municipality, 2006-2007**

No	Jenis Ternak/ Cattle	Banyak (Ekor)/ Number	
		2006	2007
(1)	(2)	(3)	(4)
1	Sapi	2.099	2.994
2	Kerbau	-	-
3	Kambing	-	-
4	Domba	-	-
5	Ayam Buras (Kampung)	-	-
6	Ayam Ras (Petelur)	-	-
7	Ayam Ras Pedaging	-	-
8	Itik	-	-

Sumber: Dinas Pertanian, Peternakan, Perikanan, dan Kelautan Banda Aceh
 Source: Agriculture, Animal Husbandry, Fishery Husbandry, and Sea Department of Banda Aceh Municipality

Tabel : 5.19 **Jumlah Pemotongan Hewan di Luar Rumah Potong Hewan (RPH) di Kota Banda Aceh Tahun 2007**
Table : 5.19 *Number of Cattle Slaughter outside The Cattle Slaughter House in Banda Aceh Municipality, 2007*

No	Jenis Ternak/ Cattle	Banyak (Kg)/ Weight
(1)	(2)	(3)
1	Sapi	11.700
2	Kerbau	-
3	Kambing	2.734
4	Domba	-
5	Ayam Buras (Kampung)	-
6	Ayam Ras (Petelur)	-
7	Ayam Ras Pedaging	132.440
8	Itik	-

Sumber: Dinas Pertanian, Peternakan, Perikanan, dan Kelautan Banda Aceh
 Source: Agriculture, Animal Husbandry, Fishery Husbandry, and Sea Department of Banda Aceh Municipality

Tabel : 5.20 **Jumlah Vaksinasi dan Pemberantasan Rabies di Kota Banda Aceh Tahun 2007**
Table : 5.20 **Number of Vaccination and Rabies Demolition in Banda Aceh Municipality, 2007**

No	Jenis Ternak/ Cattle	Vaksinasi/ Vaccination	Pemberantasan Rabies/ Rabies Demolition
(1)	(2)	(3)	(4)
1	Anjing	16	626
2	Kucing	5	-
3	Kera	5	-
Jumlah/Total			
	2007	26	626
	2006	69	367
	2005	-	-
	2004	1.125	358

Sumber: Dinas Pertanian, Peternakan, Perikanan, dan Kelautan Banda Aceh
 Source: Agriculture, Animal Husbandry, Fishery Husbandry, and Sea Department of Banda Aceh Municipality

Tabel : 5.21 **Keadaan Penyakit Menular dan Vaksinasi ND pada Unggas di Kota Banda Aceh Tahun 2007**
Table : 5.21 *Spread Deceases and ND Vaccination at Poultry in Banda Aceh Municipality, 2007*

No	Jenis Unggas/ Poultry	Sakit/ Invected	Divaksinasi/ Vaccinated
(1)	(2)	(3)	(4)
1	Ayam	-	45.349
2	Itik	-	-
3	Lainnya (Puyuh)	-	-
Jumlah/Total			
	2007	-	45.349
	2006	-	42.962
	2005	120	120
	2004	4.813	38.596

Sumber: Dinas Pertanian, Peternakan, Perikanan, dan Kelautan Banda Aceh
 Source: Agriculture, Animal Husbandry, Fishery Husbandry, and Sea Department of Banda Aceh Municipality

Tabel : 5.22 Produksi Telur Unggas di Kota Banda Aceh Tahun 2007
Table Eggs Poultry Production in Banda Aceh Municipality, 2007

No	Jenis Telur/ Egg	Produksi (Butir)/ Production
(1)	(2)	(3)
1	Telur Ayam Kampung	4.165.000
2	Telur Ayam Ras	-
3	Telur Itik	1.028.500
Jumlah/Total		
	2007	5.193.500
	2006	-
	2005	5.012.368
	2004	529.384

Sumber: Dinas Pertanian, Peternakan, Perikanan, dan Kelautan Banda Aceh
 Source: Agriculture, Animal Husbandry, Fishery Husbandry, and Sea Department of Banda Aceh Municipality

Tabel : 5.23 **Pemasukan Telur Unggas dari Luar Daerah di Kota Banda Aceh Tahun 2007**
Table : 5.23 *Number of Eggs Poultry From Outside Region in Banda Aceh Municipality, 2007*

No	Jenis Telur/ Egg	Produksi (Butir)/ Production
(1)	(2)	(3)
1	Telur Ayam Kampung	10.875.612
2	Telur Ayam Ras	74.104.000
3	Telur Itik	17.412.150
Jumlah/Total		
	2007	102.391.762
	2006	80.000
	2005	-
	2004	4.391.559

Sumber: Dinas Pertanian, Peternakan, Perikanan, dan Kelautan Banda Aceh
 Source: Agriculture, Animal Husbandry, Fishery Husbandry, and Sea Department of Banda Aceh Municipality

Tabel : 5.24 **Luas Usaha Budidaya Perikanan menurut Sub Sektor Perikanan di Kota Banda Aceh Tahun 2007**
Table : 5.24 *Fishery Husbandry Area by Fishery Sub Sector in Banda Aceh Municipality, 2007*

No	Sub Sektor Perikanan/ Fishery Sub Sector	Luas (Ha)/ Area (Acre)
(1)	(2)	(3)
1	Tambak Ikan/Udang	403
Jumlah/Total 2007 2006 2005 2004		403 478,55 - 724,30

Sumber: Dinas Pertanian, Peternakan, Perikanan, dan Kelautan Banda Aceh
 Source: Agriculture, Animal Husbandry, Fishery Husbandry, and Sea Department of Banda Aceh Municipality

Tabel : 5.25 **Jumlah dan Nilai Produksi Usaha Perikanan menurut Sub Sektor Perikanan di Kota Banda Aceh Tahun 2007**
Table Number and Fishery Production Value by Fishery Sub Sector in Banda Aceh Municipality, 2007

No	Sub Sektor Perikanan/ Fishery Sub Sector	Produksi (Ton)/ Production	Nilai Produksi (Rp 000)/ Value (Rp 000)
(1)	(2)	(3)	(4)
1	Perikanan Laut	302.556	4.204.000.000
2	Tambak	-	-
	- Udang	1	60.000.000
	- Bandeng	2	30.000.000
Jumlah/Total			
	2007	305.556	4.294.000.000
	2006	9.364	-
	2005	56.797	-
	2004	8.979,40	930.137,40

Sumber: Dinas Pertanian, Peternakan, Perikanan, dan Kelautan Banda Aceh
 Source: Agriculture, Animal Husbandry, Fishery Husbandry, and Sea Department of Banda Aceh Municipality

Tabel : 5.26 **Banyaknya Nelayan dan Petani Ikan menurut Sub Sektor Perikanan di Kota Banda Aceh Tahun 2007**
Table : 5.26 *Number of Fisherman and Fishery Farmer by Fishery Sub Sector in Banda Aceh Municipality, 2007*

No	Sub Sektor Perikanan/ Fishery Sub Sector	Banyaknya (Orang)/ Number (Person)
(1)	(2)	(3)
1	Nelayan	1.370
2	Petani Ikan	400


Sumber: Dinas Pertanian, Peternakan, Perikanan, dan Kelautan Banda Aceh
 Source: Agriculture, Animal Husbandry, Fishery Husbandry, and Sea Department of Banda Aceh Municipality

Tabel : 5.27 **Jumlah Armada Perikanan dan Alat-Alat Penangkapan Ikan di Kota Banda Aceh Tahun 2007**
Table : 5.27 *Number of Boat and Fishery Tools in Banda Aceh Municipality, 2007*

No	Jenis Penangkapan Ikan	Banyaknya (Unit)
(1)	(2)	(3)
I	ARMADA PERIKANAN	
	1. Perahu	20
	2. Kapal Motor	95
	3. Motor Tempel	40
II	ALAT PENANGKAPAN IKAN	
	1. Pukat Cincin	80
	2. Jaring Insang Hanyut	200
	3. Jaring Klitik (Taramonel Net)	100
	4. Pancing Tonda	48
	5. Pancing Lainnya	20
	Jumlah/Total	
	2007	603
	2006	314
	2005	360
	2004	619

Sumber: Dinas Pertanian, Peternakan, Perikanan, dan Kelautan Banda Aceh
 Source: Agriculture, Animal Husbandry, Fishery Husbandry, and Sea Department of Banda Aceh Municipality

BAB VI



INDUSTRI

INDUSTRY

Tabel : 6.1 **Banyaknya Unit Usaha Industri Kecil Formal dan Non Formal menurut Sektor Pangan di Kota Banda Aceh Tahun 2007**
Table : 6.1 Number of Small Scale Industry by Food Sector in Banda Aceh Municipality, 2007

No	Sektor Pangan/ Food Sector	Unit Usaha/ Industry		
		Formal	Non Formal	Total
(1)	(2)	(3)	(4)	(5)
1	Dendeng Sapi	5	5	10
2	Es krim	1	1	2
3	Kelapa Gongseng	1	22	23
4	Mie	3	24	27
5	Roti	10	19	29
6	Bubuk Kopi	4	10	14
7	Es Batu	3	5	8
8	Tempe	1	3	4
9	Tahu	4	17	21
10	Kerupuk Udang	2	1	3
11	Bumbu Masak	2	3	5
12	Kue Tradisional	2	73	75
13	Bolu/Kue Basah	3	45	48
14	Keripik Ubi	2	2	4
15	Limun	3	4	7
16	Cincau	1	7	8
17	Kerupuk Emping	1	3	4
18	Abon Ikan	1	24	25
19	Kue Kering	2	10	12
20	Nata de Coco	2	3	5
21	Dendeng Ikan	1	5	6
Jumlah/Total		54	286	340

Sumber: Dinas Perindustrian dan Perdagangan Kota Banda Aceh
 Source: Industrial and Trading Department of Banda Aceh Municipality

Tabel : 6.2 **Banyaknya Tenaga Kerja Industri Kecil Formal dan Non Formal menurut Sektor Pangan di Kota Banda Aceh Tahun 2007**
Table : 6.2 *Number of Small Scale Industry Labor by Food Sector in Banda Aceh Municipality, 2007*

No	Sektor Pangan/ Food Sector	Tenaga Kerja/ Labor		
		Formal	Non Formal	Total
(1)	(2)	(3)	(4)	(5)
1	Dendeng Sapi	75	50	125
2	Es krim	10	4	9
3	Kelapa Gongseng	5	28	28
4	Mie	20	34	54
5	Roti	50	100	150
6	Bubuk Kopi	45	76	121
7	Es Batu	12	12	24
8	Tempe	8	18	26
9	Tahu	3	38	41
10	Kerupuk Udang	3	5	8
11	Bumbu Masak	6	18	24
12	Kue Tradisional	19	150	169
13	Bolu/Kue Basah	22	90	112
14	Keripik Ubi	14	14	28
15	Limun	15	20	35
16	Cincau	24	14	38
17	Kerupuk Emping	5	6	11
18	Abon Ikan	6	51	57
19	Kue Kering	14	36	50
20	Nata de Coco	8	8	16
21	Dendeng Ikan	3	14	17
Jumlah/Total		367	786	1.143

Sumber: Dinas Perindustrian dan Perdagangan Kota Banda Aceh
 Source: Industrial and Trading Department of Banda Aceh Municipality

Tabel : 6.3 **Nilai Investasi Industri Kecil Formal dan Non Formal menurut Sektor Pangan di Kota Banda Aceh Tahun 2007**
Table Value of Small Scale Industry Investment by Food Sector in Banda Aceh Municipality, 2007

No	Sektor Pangan/ Food Sector	Investasi (000)/ Investment (000)		
		Formal	Non Formal	Total
(1)	(2)	(3)	(4)	(5)
1	Dendeng Sapi	590.000	590.000	1.180.000
2	Es krim	18.000	16.000	34.000
3	Kelapa Gongseng	7.000	140.000	147.000
4	Mie	75.000	540.000	615.000
5	Roti	290.000	390.000	680.000
6	Bubuk Kopi	500.000	750.000	1.250.000
7	Es Batu	170.000	750.000	920.000
8	Tempe	25.000	75.000	100.000
9	Tahu	40.000	170.000	210.000
10	Kerupuk Udang	36.000	10.000	46.000
11	Bumbu Masak	38.000	14.000	52.000
12	Kue Tradisional	30.000	730.000	760.000
13	Bolu/Kue Basah	30.000	120.000	150.000
14	Keripik Ubi	25.000	1.500	26.500
15	Limun	75.000	100.000	175.000
16	Cincau	12.000	28.000	40.000
17	Kerupuk Emping	7.000	12.000	19.000
18	Abon Ikan	18.000	250.000	268.000
19	Kue Kering	12.000	60.000	72.000
20	Nata de Coco	100.000	65.000	165.000
21	Dendeng Ikan	25.000	90.000	115.000
Jumlah/Total		2.123.000	4.901.500	7.024.500

Sumber: Dinas Perindustrian dan Perdagangan Kota Banda Aceh
 Source: Industrial and Trading Department of Banda Aceh Municipality

Tabel : 6.4 **Nilai Produksi Industri Kecil Formal dan Non Formal menurut Sektor Pangan di Kota Banda Aceh Tahun 2007**
Table : 6.4 *Value of Small Scale Industry Production by Food Sector in Banda Aceh Municipality, 2007*

No	Sektor Pangan/ Food Sector	Produksi (000)/ Production(000)		
		Formal	Non Formal	Total
(1)	(2)	(3)	(4)	(5)
1	Dendeng Sapi	1.700.000	1.650.000	3.350.000
2	Es krim	270.000	230.000	500.000
3	Kelapa Gongseng	10.000	550.000	560.000
4	Mie	155.000	1.200.000	1.355.000
5	Roti	400.000	1.350.000	1.750.000
6	Bubuk Kopi	860.000	1.520.000	2.380.000
7	Es Batu	100.000	165.000	265.000
8	Tempe	45.000	76.000	121.000
9	Tahu	150.000	320.000	470.000
10	Kerupuk Udang	82.000	15.000	97.000
11	Bumbu Masak	52.000	11.000	63.000
12	Kue Tradisional	92.000	130.000	222.000
13	Bolu/Kue Basah	48.000	34.000	82.000
14	Keripik Ubi	54.000	55.000	109.000
15	Limun	200.000	300.000	500.000
16	Cincau	22.000	18.000	40.000
17	Kerupuk Emping	12.500	17.000	29.500
18	Abon Ikan	50.000	110.000	160.000
19	Kue Kering	18.000	18.000	36.000
20	Nata de Coco	50.000	65.000	115.000
21	Dendeng Ikan	25.000	65.000	90.000
Jumlah/Total		4.395.500	7.899.000	12.294.500

Sumber: Dinas Perindustrian dan Perdagangan Kota Banda Aceh
 Source: Industrial and Trading Department of Banda Aceh Municipality

Tabel : 6.5 **Nilai Tambah Industri Kecil Formal dan Non Formal menurut Sektor Pangan di Kota Banda Aceh Tahun 2007**
Table Value Added of Small Scale Industry by Food Sector in Banda Aceh Municipality, 2007

No	Sektor Pangan/ Food Sector	Nilai Tambah (000)/ Value Added (000)		
		Formal	Non Formal	Total
(1)	(2)	(3)	(4)	(5)
1	Dendeng Sapi	750.000	850.000	1.600.000
2	Es krim	75.000	65.000	140.000
3	Kelapa Gongseng	80.000	30.000	110.000
4	Mie	50.000	125.000	175.000
5	Roti	300.000	850.000	1.150.000
6	Bubuk Kopi	450.000	610.000	1.060.000
7	Es Batu	125.000	165.000	290.000
8	Tempe	24.000	35.200	59.200
9	Tahu	110.000	201.000	210.000
10	Kerupuk Udang	9.600	2.200	46.000
11	Bumbu Masak	10.000	2.300	52.000
12	Kue Tradisional	7.400	18.000	760.000
13	Bolu/Kue Basah	9.000	12.100	150.000
14	Keripik Ubi	4.000	3.500	26.500
15	Limun	150.000	350.000	175.000
16	Cincau	20.000	54.000	40.000
17	Kerupuk Emping	1.300	5.200	19.000
18	Abon Ikan	3.100	7.300	268.000
19	Kue Kering	1.600	3.400	72.000
20	Nata de Coco	25.000	35.000	165.000
21	Dendeng Ikan	12.000	38.000	115.000
Jumlah/Total		2.217.000	3.462.200	5.680.200

Sumber: Dinas Perindustrian dan Perdagangan Kota Banda Aceh
 Source: Industrial and Trading Department of Banda Aceh Municipality

Tabel : 6.6 **Banyaknya Unit Usaha Industri Kecil Formal dan Non Formal menurut Sektor Sandang di Kota Banda Aceh Tahun 2007**
Table : 6.6 *Number of Small Scale Industry by Cloth Sector in Banda Aceh Municipality, 2007*

No	Sektor Sandang/ Cloth Sector	Unit Usaha/ Industry		
		Formal	Non Formal	Total
(1)	(2)	(3)	(4)	(5)
1	Sulaman Benang Emas	2	9	11
2	Bordir	10	54	64
3	Batik Motif Aceh	1	-	1
4	Penjahitan Pakaian	57	74	153
5	Penjahitan Kopyah	5	9	14
6	Binatu/Dobi	2	7	9
7	Tukang Sepatu	-	8	8
Jumlah/Total		77	161	238

Sumber: Dinas Perindustrian dan Perdagangan Kota Banda Aceh
 Source: Industrial and Trading Department of Banda Aceh Municipality

Tabel : 6.7 **Jumlah Tenaga Kerja Industri Kecil Formal dan Non Formal menurut Sektor Sandang di Kota Banda Aceh Tahun 2007**
Table : 6.7 *Number of Small Scale Industry Labor by Cloth Sector in Banda Aceh Municipality, 2007*

No	Sektor Sandang/ Cloth Sector	Tenaga Kerja/ Labor		
		Formal	Non Formal	Total
(1)	(2)	(3)	(4)	(5)
1	Sulaman Benang Emas	17	23	40
2	Bordir	30	145	175
3	Batik Motif Aceh	50	6	56
4	Penjahitan Pakaian	360	413	773
5	Penjahitan Kopiah	65	79	144
6	Binatu/Dobi	13	14	27
7	Tukang Sepatu	-	18	18
Jumlah/Total		535	698	1.233

Sumber: Dinas Perindustrian dan Perdagangan Kota Banda Aceh
 Source: Industrial and Trading Department of Banda Aceh Municipality

Tabel : 6.8 **Nilai Investasi Industri Kecil Formal dan Non Formal menurut Sektor Sandang di Kota Banda Aceh Tahun 2007**
Table Value of Small Scale Industry Investment by Cloth Sector in Banda Aceh Municipality, 2007

No	Sektor Sandang/ Cloth Sector	Investasi (000)/ Investment (000)		
		Formal	Non Formal	Total
(1)	(2)	(3)	(4)	(5)
1	Sulaman Benang Emas	90.000	350.000	440.000
2	Bordir	270.000	864.000	1.134.000
3	Batik Motif Aceh	500.000	-	500.000
4	Penjahitan Pakaian	1.650.000	1.800.000	3.450.000
5	Penjahitan Kopiah	150.000	230.000	380.000
6	Binatu/Dobi	20.000	56.000	76.000
7	Tukang Sepatu	-	35.000	35.000
Jumlah/Total		2.680.000	3.335.000	6.015.000

Sumber: Dinas Perindustrian dan Perdagangan Kota Banda Aceh
 Source: Industrial and Trading Department of Banda Aceh Municipality

Tabel : 6.9 Nilai Produksi Industri Kecil Formal dan Non Formal menurut Sektor Sandang di Kota Banda Aceh Tahun 2007
Table : 6.9 Value of Small Scale Industry Production by Cloth Sector in Banda Aceh Municipality, 2007

No	Sektor Sandang/ Cloth Sector	Produksi (000)/ Production (000)		
		Formal	Non Formal	Total
(1)	(2)	(3)	(4)	(5)
1	Sulaman Benang Emas	370.000	770.000	1.140.000
2	Bordir	540.000	1.700.000	2.240.000
3	Batik Motif Aceh	750.000	-	750.000
4	Penjahitan Pakaian	7.600.000	9.700.000	17.300.000
5	Penjahitan Kopiah	700.000	1.800.000	2.500.000
6	Binatu/Dobi	70.000	140.000	210.000
7	Tukang Sepatu	-	45.000	45.000
Jumlah/Total		10.030.000	14.155.000	24.185.000

Sumber: Dinas Perindustrian dan Perdagangan Kota Banda Aceh
 Source: Industrial and Trading Department of Banda Aceh Municipality

Tabel : 6.10 **Nilai Tambah Industri Kecil Formal dan Non Formal menurut Sektor Sandang di Kota Banda Aceh Tahun 2007**
Table Value Added of Small Scale Industry by Cloth Sector in Banda Aceh Municipality, 2007

No	Sektor Sandang/ Cloth Sector	Nilai Tambah (000)/ Value Added (000)		
		Formal	Non Formal	Total
(1)	(2)	(3)	(4)	(5)
1	Sulaman Benang Emas	270.000	225.000	495.000
2	Bordir	850.000	1.790.000	2.640.000
3	Batik Motif Aceh	750.000	-	750.000
4	Penjahitan Pakaian	5.600.000	6.700.000	12.300.000
5	Penjahitan Kopiah	1.000.000	1.700.000	2.700.000
6	Binatu/Dobi	60.000	75.000	135.000
7	Tukang Sepatu	-	23.000	23.000
Jumlah/Total		8.530.000	10.513.000	19.043.000

Sumber: Dinas Perindustrian dan Perdagangan Kota Banda Aceh
 Source: Industrial and Trading Department of Banda Aceh Municipality

Sourc **Banyaknya Unit Usaha Industri Kecil Formal dan Non**
Formal menurut Sektor Kimia dan Bahan Bangunan di Kota
Banda Aceh Tahun 2007
 Table : 6.11 *Number of Small Scale Industry by Chemical and Construction*
Material Sector in Banda Aceh Municipality, 2007

No	Sektor Kimia dan Bahan Bangunan/ Chemical and Construction Material Sector	Unit Usaha/ Industry		
		Formal	Non Formal	Total
(1)	(2)	(3)	(4)	(5)
1	Ukiran Kayu	5	16	21
2	Ketam Kusen	13	25	38
3	Meubel Rotan	4	6	10
4	Perabot Rumah Tangga	55	63	118
5	Percetakan	128	188	316
6	Genteng	3	2	5
7	Ubin/Tegel	16	4	20
8	Batako	2	6	8
9	Cincin Sumur	4	12	16
10	Batu Bata	2	12	14
11	Sablon	8	24	32
12	Pupuk	-	-	-
13	Foto Copy	65	75	140
14	Pemotongan Kaca	5	7	12
15	Tempel Ban	6	21	27
16	Cas Baterai	6	2	8
Jumlah/Total		322	463	565

Sumber: Dinas Perindustrian dan Perdagangan Kota Banda Aceh
 Source: Industrial and Trading Department of Banda Aceh Municipality

Tabel : 6.12 **Banyaknya Tenaga Kerja Industri Kecil Formal dan Non Formal menurut Sektor Kimia dan Bahan Bangunan di Kota Banda Aceh Tahun 2007**
Table : 6.12 *Number of Small Scale Industry Labor by Chemical and Construction Material Sector in Banda Aceh Municipality, 2007*

No	Sektor Kimia dan Bahan Bangunan/ Chemical and Construction Material Sector	Tenaga Kerja/ Labour		
		Formal	Non Formal	Total
(1)	(2)	(3)	(4)	(5)
1	Ukiran Kayu	10	48	58
2	Ketam Kusen	30	105	135
3	Meubel Rotan	14	18	32
4	Perabot Rumah Tangga	473	281	754
5	Percetakan	505	613	1.118
6	Genteng	52	22	74
7	Ubin/Tegel	62	32	94
8	Batako	11	12	23
9	Cincin Sumur	13	45	58
10	Batu Bata	16	48	64
11	Sablon	40	24	64
12	Pupuk	-	-	-
13	Foto Copy	197	235	432
14	Pemotongan Kaca	10	12	22
15	Tempel Ban	22	45	67
16	Cas Batterai	14	5	19
Jumlah/Total		1.469	1.545	3.014

Sumber: Dinas Perindustrian dan Perdagangan Kota Banda Aceh
 Source: Industrial and Trading Department of Banda Aceh Municipality

Tabel : 6.13 **Nilai Investasi Industri Kecil Formal dan Non Formal menurut Sektor Kimia dan Bahan Bangunan di Kota Banda Aceh Tahun 2007**
Table : 6.13 *Value of Small Scale Industry Investment by Chemical and Construction Material Sector in Banda Aceh Municipality, 2007*

No	Sektor Kimia dan Bahan Bangunan/ Chemical and Construction Material Sector	Investasi (000)/ Investment (000)		
		Formal	Non Formal	Total
(1)	(2)	(3)	(4)	(5)
1	Ukiran Kayu	500.000	900.000	1.400.000
2	Ketam Kusen	650.000	950.000	1.600.000
3	Meubel Rotan	100.000	130.000	230.000
4	Perabot Rumah Tangga	2.500.000	3.700.000	6.200.000
5	Percetakan	4.100.000	5.300.000	9.400.000
6	Genteng	150.000	80.000	230.000
7	Ubin/Tegel	190.000	30.000	220.000
8	Batako	30.000	45.000	75.000
9	Cincin Sumur	35.000	125.000	160.000
10	Batu Bata	100.000	500.000	600.000
11	Sablon	37.000	100.000	137.000
12	Pupuk	-	-	-
13	Foto Copy	950.000	1.320.000	2.270.000
14	Pemotongan Kaca	25.000	75.000	100.000
15	Tempel Ban	80.000	163.500	243.500
16	Cas Baterai	60.000	20.000	80.000
Jumlah/Total		9.507.000	13.438.500	22.945.500

Sumber: Dinas Perindustrian dan Perdagangan Kota Banda Aceh
 Source: Industrial and Trading Department of Banda Aceh Municipality

Tabel **Nilai Produksi Industri Kecil Formal dan Non Formal**
: 6.14 **menurut Sektor Kimia dan Bahan Bangunan di Kota Banda**
Table **Aceh Tahun 2007**
Number of Small Scale Industry Production by Chemical and
Construction Material Sector in Banda Aceh Municipality, 2007

No	Sektor Kimia dan Bahan Bangunan/ Chemical and Construction Material Sector	Produksi (000)/ Production (000)		
		Formal	Non Formal	Total
(1)	(2)	(3)	(4)	(5)
1	Ukiran Kayu	750.000	1.300.000	2.050.000
2	Ketam Kusen	650.000	1.100.000	1.750.000
3	Meubel Rotan	355.000	800.000	1.155.000
4	Perabot Rumah Tangga	5.400.000	7.500.000	12.900.000
5	Percetakan	12.700.000	14.300.000	27.000.000
6	Genteng	500.000	200.000	700.000
7	Ubin/Tegel	400.000	45.000	445.000
8	Batako	72.000	33.000	105.000
9	Cincin Sumur	185.000	340.000	525.000
10	Batu Bata	360.000	740.000	1.100.000
11	Sablon	40.000	70.000	110.000
12	Pupuk	-	-	-
13	Foto Copy	1.200.000	1.750.000	2.950.000
14	Pemotongan Kaca	75.000	95.000	170.000
15	Tempel Ban	90.000	175.000	265.000
16	Cas Batterai	35.000	23.000	58.000
Jumlah/Total		22.812.000	28.471.000	51.283.000

Sumber: Dinas Perindustrian dan Perdagangan Kota Banda Aceh
Source: Industrial and Trading Department of Banda Aceh Municipality

Tabel **Nilai Tambah Industri Kecil Formal dan Non Formal menurut Sektor Kimia dan Bahan Bangunan di Kota Banda Aceh Tahun 2007**

Table

: 6.15

Value Added of Small Scale Industry by Chemical and Construction Material Sector in Banda Aceh Municipality, 2007

No	Sektor Kimia dan Bahan Bangunan/ <i>Chemical and Construction Material Sector</i>	Nilai Tambah (000)/ <i>Value Added (000)</i>		
		Formal	Non Formal	Total
(1)	(2)	(3)	(4)	(5)
1	Ukiran Kayu	560.000	870.000	1.430.000
2	Ketam Kusen	450.000	750.000	1.200.000
3	Meubel Rotan	250.000	450.000	700.000
4	Perabot Rumah Tangga	5.400.000	6.700.000	12.100.000
5	Percetakan	11.000.000	12.300.000	23.300.000
6	Genteng	340.000	100.000	440.000
7	Ubin/Tegel	300.000	450.000	750.000
8	Batako	34.000	23.000	57.000
9	Cincin Sumur	85.000	170.000	255.000
10	Batu Bata	230.000	630.000	860.000
11	Sablon	23.000	60.000	83.000
12	Pupuk	-	-	-
13	Foto Copy	1.270.000	1.540.000	2.810.000
14	Pemotongan Kaca	55.000	70.000	125.000
15	Tempel Ban	60.000	75.000	135.000
16	Cas Baterai	12.000	7.000	19.000
Jumlah/Total		20.069.000	24.195.000	44.264.000

Sumber: Dinas Perindustrian dan Perdagangan Kota Banda Aceh

Source: *Industrial and Trading Department of Banda Aceh Municipality*

Tabel **Banyaknya Unit Usaha Industri Kecil Formal dan Non Formal menurut Sektor Logam di Kota Banda Aceh Tahun 2007**

: 6.16

Table

Number of Small Scale Industry by Mine Sector in Banda Aceh Municipality, 2007

No	Sektor Logam/ Mine Sector	Unit Usaha/ Industry		
		Formal	Non Formal	Total
(1)	(2)	(3)	(4)	(5)
1	Meubel Besi	10	10	20
2	Tukang Las	11	19	30
3	Pengerajin Aluminium	9	10	19
4	Tukang Kaleng	1	5	6
5	Alsintani	1	-	1
6	Galangan Kapal	2	1	3
7	Reparasi Jam	1	2	3
8	Reparasi Kaca Mata	6	4	10
9	Reparasi Alat Elektronik	15	1	16
10	Reparasi Dinamo	2	2	4
11	Reparasi Radiator	1	-	1
12	Reparasi Kulkas	1	-	1
13	Bengkel Mobil	15	6	21
14	Reparasi Sepeda Motor	38	8	46
15	Doorsmeer Mobil	3	20	23
16	Bengkel Bubut	1	2	3
17	Reparasi Mesin Tempel	1	-	1
18	Reparasi Sepeda	5	12	17
19	Reparasi Timbangan	1	2	3
20	Bengkel Cata	1	17	18
21	Cor Logam	1	-	1
22	Reparasi Mesin Tik	2	2	4
Jumlah/Total		128	123	251

Sumber: Dinas Perindustrian dan Perdagangan Kota Banda Aceh

Source: Industrial and Trading Department of Banda Aceh Municipality

Tabel Jumlah Tenaga Kerja Industri Kecil Formal dan Non Formal menurut Sektor Logam di Kota Banda Aceh Tahun 2007
: 6.17
Table Number of Small Scale Industry Labor by Mine Sector in Banda Aceh Municipality, 2007

No	Sektor Logam/ Mine Sector	Tenaga Kerja/ Labor		
		Formal	Non Formal	Total
(1)	(2)	(3)	(4)	(5)
1	Meubel Besi	88	85	173
2	Tukang Las	99	46	145
3	Pengerajin Aluminium	52	30	82
4	Tukang Kaleng	5	10	15
5	Alsintani	17	-	17
6	Galangan Kapal	25	4	29
7	Reparasi Jam	2	4	6
8	Reparasi Kaca Mata	16	4	20
9	Reparasi Alat Elektronik	74	2	76
10	Reparasi Dinamo	9	9	18
11	Reparasi Radiator	3	-	3
12	Reparasi Kulkas	3	-	3
13	Bengkel Mobil	115	43	158
14	Reparasi Sepeda Motor	155	30	185
15	Doorsmeer Mobil	32	26	58
16	Bengkel Bubut	4	21	25
17	Reparasi Mesin Tempel	8	-	8
18	Reparasi Sepeda	20	22	42
19	Reparasi Timbangan	3	4	7
20	Bengkel Cata	70	20	90
21	Cor Logam	8	-	8
22	Reparasi Mesin Tik	5	4	9
Jumlah/Total		813	364	1.177

Sumber: Dinas Perindustrian dan Perdagangan Kota Banda Aceh
 Source: Industrial and Trading Department of Banda Aceh Municipality

Tabel **Nilai Investasi Industri Kecil Formal dan Non Formal**
: 6.18 **menurut Sektor Logam di Kota Banda Aceh Tahun 2007**
Table *Value of Small Scale Industry Investment by Mine Sector*
in Banda Aceh Municipality, 2007

No	Sektor Logam/ Mine Sector	Investasi (000)/ Investment (000)		
		Formal	Non Formal	Total
(1)	(2)	(3)	(4)	(5)
1	Meubel Besi	500.000	500.000	1.000.000
2	Tukang Las	600.000	860.000	1.460.000
3	Pengerajin Aluminium	150.000	160.000	310.000
4	Tukang Kaleng	15.000	30.000	45.000
5	Alsintani	38.000	-	38.000
6	Galangan Kapal	300.000	150.000	450.000
7	Reparasi Jam	30.000	18.000	48.000
8	Reparasi Kaca Mata	100.000	17.250	117.250
9	Reparasi Alat Elektronik	110.000	5.000	115.000
10	Reparasi Dinamo	7.000	10.000	17.000
11	Reparasi Radiator	4.000	-	4.000
12	Reparasi Kulkas	9.000	-	9.000
13	Bengkel Mobil	750.000	30.000	780.000
14	Reparasi Sepeda Motor	400.000	62.000	462.000
15	Doorsmeer Mobil	954.000	42.000	996.000
16	Bengkel Bubut	150.000	160.000	310.000
17	Reparasi Mesin Tempel	500.000	-	500.000
18	Reparasi Sepeda	55.000	29.000	84.000
19	Reparasi Timbangan	6.000	9.000	15.000
20	Bengkel Cata	150.000	370.000	520.000
21	Cor Logam	5.500	-	5.500
22	Reparasi Mesin Tik	19.000	7.500	26.500
Jumlah/Total		4.852.500	2.459.750	7.312.250

Sumber: Dinas Perindustrian dan Perdagangan Kota Banda Aceh
Source: Industrial and Trading Department of Banda Aceh Municipality

Tabel : 6.19 **Nilai Produksi Industri Kecil Formal dan Non Formal menurut Sektor Logam di Kota Banda Aceh Tahun 2007**
Table Value of Small Scale Industry Production by Mine Sector in Banda Aceh Municipality, 2007

No	Sektor Logam/ Mine Sector	Produksi (000)/ Production (000)		
		Formal	Non Formal	Total
(1)	(2)	(3)	(4)	(5)
1	Meubel Besi	6.700.000	6.700.000	13.400.000
2	Tukang Las	4.300.000	6.300.000	10.600.000
3	Pengerajin Aluminium	800.000	900.000	1.700.000
4	Tukang Kaleng	180.000	29.000	209.000
5	Alsintani	540.000	-	540.000
6	Galangan Kapal	540.000	340.000	880.000
7	Reparasi Jam	45.000	15.500	60.500
8	Reparasi Kaca Mata	155.000	25.100	180.100
9	Reparasi Alat Elektronik	1.700.000	50.000	1.750.000
10	Reparasi Dinamo	810.000	18.000	828.000
11	Reparasi Radiator	530.000	-	530.000
12	Reparasi Kulkas	660.000	-	660.000
13	Bengkel Mobil	940.000	400.000	1.340.000
14	Reparasi Sepeda Motor	2.900.000	1.100.000	3.110.000
15	Doorsmeer Mobil	200.000	360.000	560.000
16	Bengkel Bubut	300.000	420.000	720.000
17	Reparasi Mesin Tempel	1.030.000	-	1.030.000
18	Reparasi Sepeda	65.000	39.000	104.000
19	Reparasi Timbangan	41.000	18.000	59.000
20	Bengkel Cata	1.800.000	372.144	2.172.144
21	Cor Logam	720.000	-	720.000
22	Reparasi Mesin Tik	82.000	27.000	109.000
Jumlah/Total		24.956.000	17.086.000	42.042.744

Sumber: Dinas Perindustrian dan Perdagangan Kota Banda Aceh
 Source: Industrial and Trading Department of Banda Aceh Municipality

Tabel **Nilai Tambah Industri Kecil Formal dan Non Formal menurut Sektor Logam di Kota Banda Aceh Tahun 2007**
: 6.20
Table *Value Added of Small Scale Industry by Mine Sector in Banda Aceh Municipality, 2007*

No	Sektor Logam/ Mine Sector	Nilai Tambah (000)/ Value Added (000)		
		Formal	Non Formal	Total
(1)	(2)	(3)	(4)	(5)
1	Meubel Besi	5.600.000	5.100.000	10.700.000
2	Tukang Las	2.300.000	3.400.000	5.700.000
3	Pengerajin Aluminium	600.000	570.000	1.170.000
4	Tukang Kaleng	100.000	300.000	400.000
5	Alsintani	205.000	-	205.000
6	Galangan Kapal	300.000	450.000	750.000
7	Reparasi Jam	9.500	8.000	17.500
8	Reparasi Kaca Mata	34.000	14.000	48.000
9	Reparasi Alat Elektronik	735.000	45.000	775.000
10	Reparasi Dinamo	13.000	13.000	26.000
11	Reparasi Radiator	12.000	-	12.000
12	Reparasi Kulkas	17.000	55.000	72.000
13	Bengkel Mobil	760.000	200.000	960.000
14	Reparasi Sepeda Motor	10.400.000	1.300.000	11.700.000
15	Doorsmeer Mobil	100.000	75.000	175.000
16	Bengkel Bubut	200.000	520.000	720.000
17	Reparasi Mesin Tempel	17.000	14.000	31.000
18	Reparasi Sepeda	13.000	4.000	17.000
19	Reparasi Timbangan	7.500	160.000	167.500
20	Bengkel Cata	1.200.000	1.400.000	2.400.000
21	Cor Logam	110.000	-	110.000
22	Reparasi Mesin Tik	18.000	23.000	41.000
Jumlah/Total		22.733.000	13.628.000	36.361.000

Sumber: Dinas Perindustrian dan Perdagangan Kota Banda Aceh
Source: Industrial and Trading Department of Banda Aceh Municipality

Tabel : 6.21 **Banyaknya Unit Usaha Industri Kecil Formal dan Non Formal menurut Sektor Kerajinan Umum di Kota Banda Aceh Tahun 2007**
Table : 6.21 *Number of Small Scale Industry by Handicraft Sector in Banda Aceh Municipality, 2007*

No	Sektor Kerajinan Umum/ Handicraft Sector	Jumlah Unit Usaha/ Industry		
		Formal	Non Formal	Total
(1)	(2)	(3)	(4)	(5)
1	Tukang Emas	22	30	52
2	Sapu Ijuk	1	26	27
3	Sikat Ijuk	-	13	13
4	Stempel Karet	1	5	6
5	Foto Studio	28	12	40
6	Pangkas/Salon	19	15	34
7	Kerajinan Rencong	-	-	-
8	Kerajinan Rotan	4	36	40
9	Tali Sabut	2	8	10
10	Tali Ijuk	2	18	20
11	Tukang Gigi	2	6	8
Jumlah/Total		81	169	250

Sumber: Dinas Perindustrian dan Perdagangan Kota Banda Aceh
 Source: Industrial and Trading Department of Banda Aceh Municipality

Tabel : 6.22 **Banyaknya Tenaga Kerja Industri Kecil Formal dan Non Formal menurut Sektor Kerajinan Umum di Kota Banda Aceh Tahun 2007**
Table : 6.22 **Number of Small Scale Industry Labor by Handicraft Sector in Banda Aceh Municipality, 2007**

No	Sektor Kerajinan Umum/ Handicraft Sector	Tenaga Kerja/ Labor		
		Formal	Non Formal	Total
(1)	(2)	(3)	(4)	(5)
1	Tukang Emas	38	62	100
2	Sapu Ijuk	29	72	101
3	Sikat Ijuk	16	14	30
4	Stempel Karet	9	8	17
5	Foto Studio	35	12	47
6	Pangkas/Salon	27	22	49
7	Kerajinan Rencong	-	-	-
8	Kerajinan Rotan	42	72	114
9	Tali Sabut	20	28	48
10	Tali Ijuk	25	40	65
11	Tukang Gigi	10	6	16
Jumlah/Total		251	336	587

Sumber: Dinas Perindustrian dan Perdagangan Kota Banda Aceh
 Source: Industrial and Trading Department of Banda Aceh Municipality

Tabel **Nilai Investasi Industri Kecil Formal dan Non Formal**
: 6.23 **menurut Sektor Kerajinan Umum di Kota Banda Aceh**
Table **Tahun 2007**
Value of Small Scale Industry Investment by Handicraft Sector
in Banda Aceh Municipality, 2007

No	Sektor Kerajinan Umum/ Handicraft Sector	Investasi (000)/ Investment (000)		
		Formal	Non Formal	Total
(1)	(2)	(3)	(4)	(5)
1	Tukang Emas	2.200.000	3.300.000	5.200.000
2	Sapu Ijuk	-	16.500	16.500
3	Sikat Ijuk	-	3.000	3.000
4	Stempel Karet	14.500	6.000	20.500
5	Foto Studio	539.000	16.500	555.500
6	Pangkas/Salon	210.000	35.000	245.000
7	Kerajinan Rencong	-	-	-
8	Kerajinan Rotan	22.000	27.000	49.000
9	Tali Sabut	4.000	16.000	20.000
10	Tali Ijuk	4.000	18.000	22.000
11	Tukang Gigi	20.000	11.000	31.000
Jumlah/Total		3.013.500	3.449.000	6.462.500

Sumber: Dinas Perindustrian dan Perdagangan Kota Banda Aceh
Source: Industrial and Trading Department of Banda Aceh Municipality

Tabel **Nilai Produksi Industri Kecil Formal dan Non Formal menurut Sektor Kerajinan Umum di Kota Banda Aceh Tahun 2007**
: 6.24
Table *Value of Small Scale Industry Production by Handicraft Sector in Banda Aceh Municipality, 2007*

No	Sektor Kerajinan Umum/ Handicraft Sector	Produksi (000)/ Production (000)		
		Formal	Non Formal	Total
(1)	(2)	(3)	(4)	(5)
1	Tukang Emas	24.000.000	27.000.000	51.000.000
2	Sapu Ijuk	36.000	56.000	92.000
3	Sikat Ijuk	-	54.000	54.000
4	Stempel Karet	15.000	36.000	51.000
5	Foto Studio	1.625.000	28.000	1.653.000
6	Pangkas/Salon	55.000	18.000	73.000
7	Kerajinan Rencong	-	-	-
8	Kerajinan Rotan	45.000	90.000	135.000
9	Tali Sabut	3.000	23.000	26.000
10	Tali Ijuk	2.500	24.500	27.000
11	Tukang Gigi	34.000	30.000	64.000
Jumlah/Total		25.815.500	27.359.500	53.175.000

Sumber: Dinas Perindustrian dan Perdagangan Kota Banda Aceh
Source: Industrial and Trading Department of Banda Aceh Municipality

Tabel : 6.25 **Nilai Tambah Industri Kecil Formal dan Non Formal menurut Sektor Kerajinan Umum di Kota Banda Aceh Tahun 2007**
Table Value Added of Small Scale Industry by Handicraft Sector in Banda Aceh Municipality, 2007

No	Sektor Kerajinan Umum/ Handicraft Sector	Nilai Tambah (000)/ Value Added (000)		
		Formal	Non Formal	Total
(1)	(2)	(3)	(4)	(5)
1	Tukang Emas	21.200.000	24.300.000	45.500.000
2	Sapu Ijuk	23.000	300.000	323.000
3	Sikat Ijuk	-	34.000	34.000
4	Stempel Karet	10.000	26.000	36.000
5	Foto Studio	1.518.000	16.500	1.534.500
6	Pangkas/Salon	29.000	7.000	36.000
7	Kerajinan Rencong	-	-	-
8	Kerajinan Rotan	34.000	35.000	69.000
9	Tali Sabut	1.700	13.000	14.700
10	Tali Ijuk	1.400	17.000	18.400
11	Tukang Gigi	24.000	20.000	44.000
Jumlah/Total		22.841.100	24.768.500	47.609.600

Sumber: Dinas Perindustrian dan Perdagangan Kota Banda Aceh
 Source: Industrial and Trading Department of Banda Aceh Municipality

Tabel : 6.26 **Data Kelistrikan PT. PLN (PERSERO) WIL – NAD**
Cabang Kota Banda Aceh Tahun 2005-2007
Table National Electricity Company Electrical Data of NAD Province
in Banda Aceh Municipality, 2005-2007

No	Uraian/ Description	Tahun/ Year		
		2005	2006	2007
(1)	(2)	(3)	(4)	(5)
1	Produksi (Kwh)	183.099.901	266.544.653	327.811.695
2	Penjualan (X Rp 1.000)	88.903.821	133.973.970,83	173.971.888,24
3	Gardu Hubung (Unit)	5	6	7
4	Trafo Distribusi (Buah)	460	678	1.037
5	Panjang JTM (kms)	988,5	3.047,90	2.038.895
6	Panjang SKTM (kms)	-	-	158.855
7	Panjang JTR (kms)	1.004	1.176	1.227,63
8	Pembangkit Non PLN (Kwh)	-	-	-
9	Pelanggan (Orang)	92.469	108.404	134.182
10	Daya Tersambung (MVA)	104.763	133.645	168.786

Sumber: PT. PLN (PERSERO) WIL – NAD Cabang Kota Banda Aceh
Source: National Electrical Company of NAD Province - Banda Aceh Municipality

BAB VII



PERDAGANGAN

TRADE

Tabel : 7.1 Keadaan Perkoperasian di Kota Banda Aceh Tahun 2003 – 2007
Table Cooperative in Banda Aceh Municipality, 2003 – 2007

No	Uraian/ Description	Satuan/ Unit	Tahun/ Year				
			2003	2004	2005	2006	2007
(1)	(2)	(3)	(4)	(5)	(6)	(7)	(8)
1	Koperasi/KUD	Unit	684	708	708	714	727
2	Anggota	Orang	48.485	48.970	39.400	43.327	87.361
3	Simpanan	Rp Juta	12.178	12.714	11.019	13.669	19.904
4	Cadangan	Rp Juta	7.125	7.374	8.197	10.421	12.982
5	Hutang	Rp Juta	16.157	17.126	15.617	70.943	40.528
6	Dana-dana	Rp Juta	2.582	3.873	2.767	4.617	6.361
7	Volume Usaha	Rp Juta	25.939	36.126	31.621	70.943	87.436
8	SHU	Rp Juta	3.693	4.434	3.428	8.337	8.218

Sumber: Dinas Koperasi Usaha Kecil dan Menengah Banda Aceh
 Source: Small and Middle Business Cooperative Department of Banda Aceh Municipality

Tabel : 7.2 Banyaknya Koperasi di Kota Banda Aceh Tahun 2003 – 2007
Table Number of Cooperative in Banda Aceh Municipality, 2003 – 2007

No	Uraian/ Description	Tahun/ Year				
		2003	2004	2005	2006	2007
(1)	(2)	(3)	(4)	(5)	(6)	(7)
1	Koperasi Unit Desa/KUD	7	7	7	7	6
2	Koperasi Pegawai Negeri (KPN)	140	145	145	148	132
3	Koperasi Primkopas/Primkopol	16	20	20	20	24
4	Koperasi Wanita	29	31	31	31	53
5	Koperasi Sekolah/Pemuda	10	11	11	11	11
6	Koperasi Buruh/Karyawan	64	64	64	65	66
7	Koperasi Kerajinan/Industri	7	7	7	7	7
8	Koperasi Lainnya	411	423	423	425	428
Jumlah/ Total		677	684	708	708	727

Sumber: Dinas Koperasi Usaha Kecil dan Menengah Banda Aceh
Source: Small and Middle Business Cooperative Department of Banda Aceh Municipality

Tabel : 7.3 **Banyaknya Anggota Koperasi di Kota Banda Aceh Tahun 2003 – 2007**
Table : 7.3 *Number of Cooperative Member in Banda Aceh Municipality, 2003 – 2007*

No	Uraian/ Description	Tahun/ Year				
		2003	2004	2005	2006	2007
(1)	(2)	(3)	(4)	(5)	(6)	(7)
1	Koperasi Unit Desa/KUD	4.177	4.219	2.441	2.567	2.364
2	Koperasi Pegawai Negeri (KPN)	16.140	16.301	15.002	15.876	13.472
3	Koperasi Primkopas/Primkopol	2.876	2.905	2.319	2.788	4.991
4	Koperasi Wanita	2.709	2.736	2.161	2.533	3.817
5	Koperasi Sekolah/Pemuda	3.790	3.828	2.617	2.417	2.326
6	Koperasi Buruh/Karyawan	5.663	5.720	5.192	5.619	4.368
7	Koperasi Kerajinan/Industri	321	324	199	287	416
8	Koperasi Lainnya	12.809	12.937	3.469	11.240	55.617
Jumlah/ Total			48.485	48.970	33.400	87.361

Sumber: Dinas Koperasi Usaha Kecil dan Menengah Banda Aceh

Source: Small and Middle Business Cooperative Department of Banda Aceh Municipality

Tabel : 7.4 **Banyaknya Simpanan Koperasi di Kota Banda Aceh Tahun 2003 – 2007 (Juta Rupiah)**
Table : 7.4 *Value of Cooperative Saving in Banda Aceh Municipality, 2003 – 2007 (Million Rupiah)*

No	Uraian/ Description	Tahun/ Year				
		2003	2004	2005	2006	2007
(1)	(2)	(3)	(4)	(5)	(6)	(7)
1	Koperasi Unit Desa/KUD	189	198	219	221	2.571
2	Koperasi Pegawai Negeri (KPN)	5.933	6.230	6.570	7.821	10.589
3	Koperasi Primkopas/Primkopol	543	570	450	463	968
4	Koperasi Wanita	129	135	163	218	493
5	Koperasi Sekolah/Pemuda	141	148	174	176	177
6	Koperasi Buruh/Karyawan	1.579	1.658	1.600	1.686	1.732
7	Koperasi Kerajinan/Industri	21	22	20	21	22
8	Koperasi Lainnya	3.643	3.753	1.821	3.063	3.352
Jumlah/ Total		12.178	12.714	11.017	13.669	19.904

Sumber: Dinas Koperasi Usaha Kecil dan Menengah Banda Aceh
 Source: *Small and Middle Business Cooperative Department of Banda Aceh Municipality*

Tabel : 7.5 **Jumlah Cadangan Koperasi di Kota Banda Aceh Tahun 2003 – 2007 (Juta Rupiah)**
Table Value of Cooperative Reserve in Banda Aceh Municipality, 2003 – 2007 (Million Rupiah)

No	Uraian/ Description	Tahun/ Year				
		2003	2004	2005	2006	2007
(1)	(2)	(3)	(4)	(5)	(6)	(7)
1	Koperasi Unit Desa/KUD	3.181	3.426	3.952	4.063	4.508
2	Koperasi Pegawai Negeri (KPN)	2.179	2.347	2.341	3.381	4.512
3	Koperasi Primkopas/Primkopol	377	406	379	401	608
4	Koperasi Wanita	9	10	16	19	88
5	Koperasi Sekolah/Pemuda	10	11	8	8	8
6	Koperasi Buruh/Karyawan	1.055	1.136	1.443	2.419	2.514
7	Koperasi Kerajinan/Industri	4	4	4	4	4
8	Koperasi Lainnya	31	33	51	126	740
Jumlah/ Total		6.846	7.373	8.194	10.421	12.982

Sumber: Dinas Koperasi Usaha Kecil dan Menengah Banda Aceh
 Source: Small and Middle Business Cooperative Department of Banda Aceh Municipality

Tabel : 7.6 **Jumlah Utang Koperasi di Kota Banda Aceh Tahun 2003 – 2007 (Juta Rupiah)**
Table : 7.6 *Value of Cooperative Debt in Banda Aceh Municipality, 2003 – 2007 (Million Rupiah)*

No	Uraian/ Description	Tahun/ Year				
		2003	2004	2005	2006	2007
(1)	(2)	(3)	(4)	(5)	(6)	(7)
1	Koperasi Unit Desa/KUD	868	920	868	1.068	3.285
2	Koperasi Pegawai Negeri (KPN)	5.766	6.112	5.766	6.541	5.863
3	Koperasi Primkopas/Primkopol	533	565	533	734	235
4	Koperasi Wanita	230	244	230	1.641	3.538
5	Koperasi Sekolah/Pemuda	79	84	171	163	163
6	Koperasi Buruh/Karyawan	4.968	5.266	4.968	4.863	4.201
7	Koperasi Kerajinan/Industri	21	22	21	21	21
8	Koperasi Lainnya	3.692	3.913	3.055	55.912	23.222
Jumlah/ Total		16.157	17.126	15.612	70.943	40.528

Sumber: Dinas Koperasi Usaha Kecil dan Menengah Banda Aceh
 Source: Small and Middle Business Cooperative Department of Banda Aceh Municipality

Tabel : 7.7 **Jumlah Dana Koperasi di Kota Banda Aceh Tahun 2003 – 2007 (Juta Rupiah)**
Table : 7.7 *Sum of Cooperative Fund in Banda Aceh Municipality, 2003 – 2007 (Million Rupiah)*

No	Uraian/ Description	Tahun/ Year				
		2003	2004	2005	2006	2007
(1)	(2)	(3)	(4)	(5)	(6)	(7)
1	Koperasi Unit Desa/KUD	189	284	694	702	924
2	Koperasi Pegawai Negeri (KPN)	1.368	2.052	1.368	1.431	2.185
3	Koperasi Primkopas/Primkopol	105	158	106	123	261
4	Koperasi Wanita	128	192	127	182	228
5	Koperasi Sekolah/Pemuda	12	18	10	10	10
6	Koperasi Buruh/Karyawan	314	471	314	327	403
7	Koperasi Kerajinan/Industri	-	-	-	-	-
8	Koperasi Lainnya	466	699	148	1.842	2.350
Jumlah/ Total		2.582	2.677	2.767	4.617	6.361

Sumber: Dinas Koperasi Usaha Kecil dan Menengah Banda Aceh
 Source: *Small and Middle Business Cooperative Department of Banda Aceh Municipality*

Tabel : 7.8 **Jumlah Sisa Hasil Usaha Koperasi di Kota Banda Aceh Tahun 2003 – 2007 (Juta Rupiah)**
Table : 7.8 *Cooperative Profit in Banda Aceh Municipality, 2003 – 2007 (Million Rupiah)*

No	Uraian/ Description	Tahun/ Year				
		2003	2004	2005	2006	2007
(1)	(2)	(3)	(4)	(5)	(6)	(7)
1	Koperasi Unit Desa/KUD	128	154	65	79	1.113
2	Koperasi Pegawai Negeri (KPN)	1.947	2.337	2.045	2.465	3.770
3	Koperasi Primkopas/Primkopol	148	178	150	199	690
4	Koperasi Wanita	24	29	27	32	230
5	Koperasi Sekolah/Pemuda	7	8	16	52	52
6	Koperasi Buruh/Karyawan	732	868	1.007	1.098	315
7	Koperasi Kerajinan/Industri	8	10	1	1	1
8	Koperasi Lainnya	708	850	112	4.411	2.047
Jumlah/ Total		3.702	4.434	3.423	8.337	8.218

Sumber: Dinas Koperasi Usaha Kecil dan Menengah Banda Aceh
 Source: *Small and Middle Business Cooperative Department of Banda Aceh Municipality*

Tabel : 7.9 **Jumlah Volume Usaha Koperasi di Kota Banda Aceh Tahun 2003 – 2007 (Juta Rupiah)**
Table : 7.9 **Cooperative Revenue in Banda Aceh Municipality, 2003 – 2007 (Million Rupiah)**

No	Uraian/ Description	Tahun/ Year				
		2003	2004	2005	2006	2007
(1)	(2)	(3)	(4)	(5)	(6)	(7)
1	Koperasi Unit Desa/KUD	2.151	2.919	2.521	6.422	10.936
2	Koperasi Pegawai Negeri (KPN)	10.725	19.553	15.583	16.725	23.144
3	Koperasi Primkopas/Primkopol	1.169	1.586	954	1.852	3.605
4	Koperasi Wanita	430	583	365	430	3.914
5	Koperasi Sekolah/Pemuda	216	293	114	158	158
6	Koperasi Buruh/Karyawan	3.253	4.414	10.548	12.864	6.687
7	Koperasi Kerajinan/Industri	39	53	10	108	61
8	Koperasi Lainnya	4.956	6.725	1.522	32.384	38.931
Jumlah/ Total		22.939	36.126	31.667	70.943	87.436

Sumber: Dinas Koperasi Usaha Kecil dan Menengah Banda Aceh
 Source: Small and Middle Business Cooperative Department of Banda Aceh Municipality

Tabel : 7.10 **Banyaknya Penerimaan dan Penyaluran Beras yang Dikelola Perum Bulog Divisi Regional NAD Untuk Kota Banda Aceh Tahun 2007 (Kg)**
Table : 7.10 *Number of Rice Receiving and Distribution by BULOG Company Division Regional of Nanggroe Aceh Darussalam, 2007*

No	Bulan	Jumlah Penerimaan *)				Jumlah Penyaluran
		ADA DN	Import	Move-In Nas & Reg	Jumlah	
(1)	(2)	(3)	(4)	(5)	(6)	(7)
1	Januari	-	-	-	-	137.311
2	Februari	-	-	269.112	269.112	1.860.082
3	Maret	-	-	1.044.495	1.044.495	774.910
4	April	-	-	1.482.200	1.482.200	409.063
5	Mei	-	-	309.950	309.950	312.551
6	Juni	-	-	2.186.550	2.186.550	1.330.376
7	Juli	-	-	-	-	10.436
8	Agustus	-	-	423.150	423.150	12.830
9	September	-	-	730.450	730.450	287.254
10	Oktober	-	-	1.324.550	1.324.550	11.290
11	November	-	-	2.557.800	2.557.800	53.148
12	Desember	-	-	1.279.600	1.279.600	30.786
Jumlah/Total 2007		-	-	11.607.857	11.607.857	5.230.037
2006		-	-	-	-	-
2005		15.180.000	-	21.473.604	36.653.604	24.430.753

Sumber: Perum Bulog Divre NAD

Source: Bulog Company Divre NAD

Catatan: *) Jumlah Penerimaan adalah untuk Operasional

Kota Banda Aceh dan Kabupaten Aceh Besar

Note: *) Number of Distribution are for Banda Aceh Municipality and Aceh Besar Regency

Tabel : 7.11 **Banyaknya Penyaluran Beras untuk Keluarga Miskin di Kota Banda Aceh Tahun 2007**
Table : 7.11 *Number of Rice Distribution for Poor Family in Banda Aceh Municipality, 2007*

No	Kecamatan/ Subdistrict	Jumlah Penyaluran (Kg)		
		Raskin	PKPS – BBM	Jumlah
(1)	(2)	(3)	(4)	(5)
1	Meuraxa	61.080	-	61.080
2	Jaya Baru	60.300	-	60.300
3	Banda Raya	73.800	-	73.800
4	Baiturrahman	150.150	-	150.150
5	Lueng Bata	93.780	-	93.780
6	Kuta Alam	97.770	-	97.770
7	Kuta Raja	54.000	-	54.000
8	Syiah Kuala	71.850	-	71.850
9	Ulee Kareng	121.170	-	121.170
Jumlah/Total				
2007		783.900	-	783.900
2006		-	-	-
2005		3.053.040	-	3.053.040

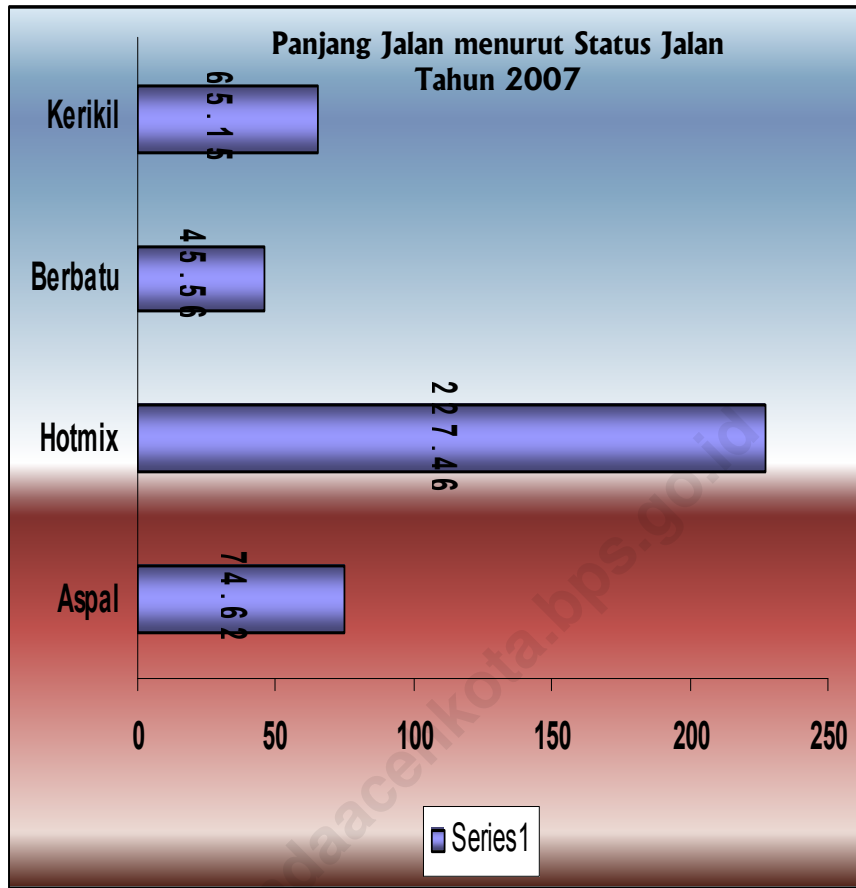
Sumber: Perum Bulog Divre NAD
 Source: Bulog Company Divre NAD

BAB VIII



TRANSPORTASI &
KOMUNIKASI

*TRANSPORTATION &
COMMUNICATION*



Tabel : 8.1 Panjang Jalan menurut Status Jalan dan Kecamatan di Kota Banda Aceh Tahun 2007
Table Road Length by Status in Banda Aceh Municipality, 2007

No.	Kecamatan	Status Jalan (KM)					Jumlah
		Nasional	Provinsi	Kab/Kota	Desa	Baru	
(1)	(2)	(3)	(4)	(5)	(6)	(7)	(8)
1	Meuraxa	0,00	5,00	19,35	38,86	14,80	78,01
2	Jaya Baru	3,52	7,35	9,01	23,93	4,10	47,91
3	Banda Raya	0,00	5,02	9,53	23,22	2,00	39,77
4	Baiturrahman	1,00	5,49	13,16	34,30	1,77	55,72
5	Lueng Bata	2,56	3,00	7,10	9,79	0,58	23,03
6	Kuta Alam	0,00	4,50	17,47	44,93	1,40	68,30
7	Kuta Raja	0,00	0,00	5,28	4,05	3,90	13,23
8	Syiah Kuala	4,65	8,70	13,24	13,14	0,91	40,64
9	Ulee Kareng	0,00	4,69	19,97	33,64	0,00	58,30
	Jumlah	11,73	43,75	114,11	225,86	29,46	424,92

Sumber: Dinas Prasarana Jalan dan Sumber Daya Air Kota Banda Aceh
 Source: Road Facility and Water Conservation Department of Banda Aceh Municipality

Tabel : 8.2
Table

Panjang Jalan menurut Jenis Permukaan Jalan dan Kecamatan di Kota Banda Aceh Tahun 2007
Road Length by Surface in Banda Aceh Municipality, 2007

No.	Kecamatan	Jenis Permukaan (KM)					Jumlah
		Aspal	Hotmix	Berbatu	Kerikil	Tanah	
(1)	(2)	(3)	(4)	(5)	(6)	(7)	(8)
1	Meuraxa	0,00	71,65	1,08	4,38	0,90	78,01
2	Jaya Baru	9,01	32,46	1,05	3,58	1,81	47,91
3	Banda Raya	4,60	19,97	9,16	5,82	0,23	39,77
4	Baiturrahman	13,16	18,42	5,59	16,78	1,77	55,72
5	Lueng Bata	2,19	11,50	5,95	2,84	0,56	23,03
6	Kuta Alam	17,47	37,91	4,53	7,72	0,67	68,30
7	Kuta Raja	1,20	4,94	0,80	5,67	0,62	13,23
8	Syiah Kuala	13,24	13,73	2,27	8,59	2,81	40,64
9	Ulee Kareng	13,76	16,89	15,13	9,76	2,76	58,30
	Jumlah	74,62	227,46	45,56	65,15	12,13	424,92

Sumber: Dinas Prasarana Jalan dan Sumber Daya Air Kota Banda Aceh

Source: Road Facility and Water Conservation Department of Banda Aceh Municipality

Tabel : 8.3 **Jumlah Uang Leges/Pendapatan pada Dinas Perhubungan di Kota Banda Aceh Tahun 2007**
Table : 8.3 *Transportation Department Income in Banda Aceh Municipality, 2007*

No	Bulan/ Month	Uang Retribusi Pelayanan Umum (Rp)/ Retribution of Public Departments Income (Rp)
(1)	(2)	(3)
1	Januari	62.698.640
2	Februari	62.566.820
3	Maret	51.839.825
4	April	55.039.740
5	Mei	64.004.758
6	Juni	62.225.000
7	Juli	70.252.236
8	Agustus	67.693.636
9	September	55.485.288
10	Oktober	69.675.988
11	November	99.715.444
12	Desember	55.823.288
Jumlah/Total		
	2007	777.020.633
	2006	634.140.962
	2005	248.344.200
	2004	481.054.320

Sumber: Dinas Perhubungan Kota Banda Aceh
 Source: *Transportation Department of Banda Aceh Municipality*

Tabel
: 8.4
Table

**Banyaknya Sarana Lalu Lintas Jalan di Kota Banda Aceh
Tahun 2007**
Number of Traffic Facilities in Banda Aceh Municipality, 2007

No	Sarana Lalu Lintas Jalan/ Road Facility	Satuan/ Unit	Banyaknya/ Number
(1)	(2)	(3)	(4)
1	Traffic Light	Unit	14
2	Warning Light	Unit	17
3	Rambu-rambu Jalan	Buah	959
4	Halte Bus	Buah	40
5	Terminal	Buah	5
6	Marka Jalan	Meter Persegi	1.860

Sumber: Dinas Perhubungan Kota Banda Aceh
Source: Transportation Department of Banda Aceh Municipality

Tabel : 8.5 Banyaknya Kantor Pos di Kota Banda Aceh Tahun 2007
Table Number of Post Office in Banda Aceh Municipality, 2007

No	Kecamatan/ Subdistrict	Kantor Pos Besar/ Main Office	Kantor Pos Pembantu/ Branch Office	Mobil Pos Keliling/ Post Mobile
(1)	(2)	(3)	(4)	(5)
1	Meuraxa	-	-	-
2	Jaya Baru	-	-	-
3	Banda Raya	-	-	-
4	Baiturrahman	-	2	-
5	Lueng Bata	-	-	-
6	Kuta Alam	1	1	1
7	Kuta raja	-	-	-
8	Syiah Kuala	-	2	-
9	Ulee Kareng	-	-	-
Jumlah/Total				
2007		1	5	1
2006		1	5	1
2005		1	4	2
2004		1	5	2

Sumber: PT. Pos Kota Banda Aceh

Source: Post Company of Banda Aceh Municipality

Tabel : 8.6 **Banyaknya Paket Pos yang Dikirim dan Diterima Kantor Pos Kota Banda Aceh Tahun 2007**
Table : 8.6 *Number of Package that Sent and Received by Post Office of Banda Aceh Municipality, 2007*

No	Uraian/ Description	Dikirim/ Sent	Diterima/ Received
(1)	(2)	(3)	(4)
1	Dalam Negeri	7.961	16.465
2	Luar Negeri	1.667	2.648
Jumlah/Total			
	2007	9.628	19.113
	2006	5.428	15.084
	2005	9.091	11.850
	2004	8.200	11.651

Sumber: PT. Pos Kota Banda Aceh
 Source: Post Company of Banda Aceh Municipality

Tabel : 8.7 **Banyaknya Surat Tercatat yang Dikirim dan Diterima Kantor Pos dan Giro Kota Banda Aceh Tahun 2007**
Table : 8.7 *Number of Registered Mail that Sent and Received by Post Office of Banda Aceh Municipality, 2007*

No	Uraian/ Description	Dikirim/ Sent	Diterima/ Received
(1)	(2)	(3)	(4)
1	Dalam Negeri	11.713	10.720
2	Luar Negeri	449	492
Jumlah/Total			
	2007	12.162	11.212
	2006	5.808	7.236
	2005	73.113	55.720
	2004	360.237	176.427

Sumber: PT. Pos Kota Banda Aceh
Source: *Post Company of Banda Aceh Municipality*

Tabel : 8.8 **Frekuensi dan Nilai Wesel Pos yang Dikirim dan Diterima Kantor Pos dan Giro Kota Banda Aceh Tahun 2007**
Table : 8.8 *Frequency and Transfer Payment Value that Sent and Received by Post Office of Banda Aceh Municipality, 2007*

No	Uraian/ Description	Frekuensi/ Frequency	Nilai (Rp)/ Value (Rp)
(1)	(2)	(3)	(4)
1	Pengiriman	14.382	11.262.400.821
2	Penerimaan	5.478	4.159.077.050
Jumlah/Total			
	2007	19.860	15.421.477.871
	2006	10.800	7.467.208.000
	2005	17.063	19.542.141.628
	2004	19.725	18.241.176.890

Sumber: PT. Pos Kota Banda Aceh
 Source: Post Company of Banda Aceh Municipality

Tabel : 8.9 **Frekuensi dan Nilai Penerimaan dan Pembayaran Kembali Uang Tabanas Melalui Kantor Pos dan Giro Kota Banda Aceh Tahun 2007**
Table : 8.9 *Frequency and Revenue Paid by Post Office of Banda Aceh Municipality, 2007*

No	Uraian/ Description	Frekuensi/ Frequency	Nilai (Rp)/ Value (Rp)
(1)	(2)	(3)	(4)
1	Penabungan	3.444	2.721.850.553
2	Pembayaran	1.299	3.085.531.154
Jumlah/Total			
	2007	4.743	5.807.381.707
	2006	4.260	6.200.620.000
	2005	6.533	4.925.852.418
	2004	7.157	6.295.252.418

Sumber: PT. Pos Kota Banda Aceh
 Source: Post Company of Banda Aceh Municipality

Tabel : 8.10 **Banyaknya Surat yang Dikirim menurut Jenis Surat Melalui Kantor Pos dan Giro Kota Banda Aceh Tahun 2007**
Table : 8.10 *Number of Mail Sent by Type in Post Office of Banda Aceh Municipality, 2007*

No	Jenis Surat/ Mail Type	Banyaknya Surat/ Number of Letter
(1)	(2)	(3)
1	Biasa	542.320
2	Kilat Biasa	221.299
3	Kilat Khusus	92.141
4	Kilat Tercatat	9.875
Jumlah/Total		
	2007	865.635
	2006	145.948
	2005	918.174
	2004	1.072.893

Sumber: PT. Pos Kota Banda Aceh
 Source: Post Company of Banda Aceh Municipality

Tabel : 8.11 Banyaknya Fasilitas Telepon di Kota Banda Aceh Tahun 2005
Table Number of Phones in Banda Aceh Municipality, 2005

No	Fasilitas Telepon/ Phone Facility	Satuan/ Unit	Banyaknya/ Number
(1)	(2)	(3)	(4)
1	Perumahan/Residensial	SST	11.257
2	Bisnis	SST	252
3	Sosial	SST	81
4	Telepon Umum	Buah	-
5	Wartel	SST	374
6	Kiospon	SST	-
Jumlah/Total			
2005			14.494
2004			20.915

Sumber: PT. Telkom Banda Aceh
Source: Post Company of Banda Aceh Municipality

Catatan: Data Tahun 2007 Tidak Tersedia
Note: Data Year 2007 Not Available

BAB IX



**KEUANGAN, HARGA &
PDRB**

*MONETARY, PRICE &
GDRP*

Tabel : 9.1 **Perkembangan Kredit Rupiah dan Valuta Asing menurut Penggunaan di Kota Banda Aceh Tahun 2007**
Table : 9.1 *Growth of IDR Credit and Value by Function in Banda Aceh Municipality, 2007*

No	Jenis Kredit/ Type of Loans	Posisi (Jutaan Rupiah)/ Position (Million Rupiah)			
		Maret/ March	Juni/ June	September/ September	Desember/ December
(1)	(2)	(3)	(4)	(5)	(6)
1	Modal Kerja/ <i>Working Capital</i>	509.470	541.511	594.188	624.966
2	Investasi/ <i>Investment</i>	209.700	271.824	280.674	289.977
3	Konsumsi/ <i>Consumption</i>	622.425	696.256	777.633	824.630
Jumlah/Total					
2007		1.341.595	1.509.591	2.625.664	2.741.583
2006		953.749	1.015.727	1.128.048	1.194.591
2005		958.443	891.944	938.854	916.508
2004		534.044	596.947	558.762	630.484

Sumber: Bank Indonesia Banda Aceh
Source: Central Bank of Indonesia in Banda Aceh

Tabel : 9.2 **Perkembangan Dana Simpanan Rupiah**
di Kota Banda Aceh Tahun 2007
Table Growth of IDR Saving in Banda Aceh Municipality, 2007

No	Jenis Simpanan/ Type of Deposits	Posisi (Jutaan Rupiah)/ Position (Million Rupiah)			
		Maret/ March	Juni/ June	September/ September	Desember/ December
(1)	(2)	(3)	(4)	(5)	(6)
1	Giro/ <i>Demand Deposit</i>	6.218.852	5.503.968	5.357.370	4.272.259
2	Simpanan Berjangka/ <i>Time Deposit</i>	3.831.143	3.865.567	3.746.200	2.897.825
3	Tabungan/ <i>Saving Deposit</i>	2.244.561	2.257.191	2.283.772	2.796.835
Jumlah/Total					
	2007	12.294.556	11.626.726	11.387.342	9.966.919
	2006	3.606.086	5.339.948	4.828.488	6.497.274
	2005	199.278	198.528	289.233	289.962
	2004	1.509.987	2.215.589	2.348.192	3.058.183

Sumber: Bank Indonesia Banda Aceh

Source: Central Bank of Indonesia in Banda Aceh

Tabel : 9.3 **Banyaknya Bank dan Kantor Bank menurut Jenis Bank di Kota Banda Aceh Tahun 2007**
Table : 9.3 *Number of Bank and Office by Type in Banda Aceh Municipality, 2007*

No	Jenis Bank/ Banks Type	Banyaknya/ Number	
		Bank/ Banks	Kantor Bank/ Offices
(1)	(2)	(3)	(4)
I	Bank Konvensional/Convensional Bank	12	12
A	Bank Umum/Commercial Banks	5	5
1	Bank Devisa/Foreign Exchange Bank	8	8
a	Bank Pemerintah/State Bank	3	3
b	Bank Pemerintah Daerah/Regional Government Banks	1	1
c	Bank Swasta Nasional/Private National Banks	5	5
2	Bank Non Devisa/Non Foreign Exchange Bank	9	9
a	Bank Pemerintah/State Bank	4	4
b	Bank Pemerintah Daerah/Regional Government Banks	2	2
c	Bank Swasta Nasional/Private National Banks	6	6
B	Bank Perkreditan Rakyat(BPR)/Rural Banks	2	2
II	Bank Syariah/Sharia Bank	6	6
A	Bank Umum Syariah/Commercial Islamic Bank	7	7
B	Unit Usaha Syariah/Sharia Bussines Unit	1	1
C	Bank Perkreditan Rakyat Syariah (BPRS)/ Sharia Rural Bank	2	2
Jumlah (I+II)/Total (I+II)			
	2007	73	73
	2006	26	61
	2005	16	44
	2004	26	72

Sumber: Bank Indonesia Banda Aceh
 Source: Central Bank of Indonesia in Banda Aceh

Tabel : 9.4 **Perkembangan Kurs Tengah Dollar Amerika Terhadap Rupiah Tahun 2007**
Table Growth US Dollar Middle Rate Against Rupiah Municipality, 2007

No	Bulan/ Month	Kurs Tengah/ US Dollar
(1)	(2)	(3)
1	Januari	9.090,00
2	Februari	9.160,00
3	Maret	9.118,00
4	April	9.083,00
5	Mei	8.828,00
6	Juni	9.054,00
7	Juli	9.186,00
8	Agustus	9.410,00
9	September	9.137,00
10	Oktober	9.130,00
11	November	9.376,00
12	Desember	9.419,00
Rata-rata/Average		
2007		9.165,92
2006		9.141,25
2005		9.751
2004		8.571

Sumber: Bank Indonesia Banda Aceh

Source: Central Bank of Indonesia in Banda Aceh

Jumlah Dana Santunan/Klaim yang dibayarkan pada PT. Jasa Raharja (Persero) Kota Banda Aceh Tahun 2007
 : 9.5
 Table Claim Paid by Jasa Raharja Company in Banda Aceh Municipality, 2007

No	Bulan/ Month	Meninggal Dunia/ Die	Perawatan/ Treatment	Cacat Tetap/ Disability	Jumlah (Rp)/ Paid (Rp)
(1)	(2)	(3)	(4)	(5)	(6)
1	Januari	2.000.000	18.758.000	-	20.758.000
2	Februari	70.000.000	26.409.500	-	96.409.500
3	Maret	50.000.000	24.314.000	-	74.314.000
4	April	40.000.000	44.899.500	5.000.000	89.899.500
5	Mei	50.000.000	21.213.000	-	71.213.000
6	Juni	10.000.000	26.259.800	5.000.000	41.259.800
7	Juli	65.000.000	8.740.500	-	73.740.500
8	Agustus	50.000.000	36.332.700	-	86.332.700
9	September	60.000.000	36.990.900	-	96.990.900
10	Oktober	70.000.000	10.347.000	-	80.347.000
11	November	70.000.000	8.746.500	-	78.746.500
12	Desember	80.000.000	21.700.000	-	101.700.000
Jumlah/Total 2007		617.000.000	284.711.400	10.000.000	911.711.400
2006		584.000.000	316.804.200	2.500.000	903.304.200
2005		622.000.000	218.582.150	5.500.000	846.082.150
2004		384.000.000	517.630.000	1.000.000	902.630.000

Sumber: PT. Asuransi Jasa Raharja (Persero) Cabang NAD
 Source: Jasa Raharja Insurance Company of NAD

Tabel **Jumlah Pemegang Polis, Premi, dan Klaim yang Dibayarkan**
Asuransi Jiwa Bersama Bumi Putera Kota Banda Aceh
Tahun 2007
: 9.6
Table *Number of Polis Holder and Claim that Paid by Jiwa Bersama*
Bumi Pitera Insurance Company in Banda Aceh Municipality,
2007

No	Uraian/ Description	Satuan/ Unit	Banyaknya/ Number
(1)	(2)	(3)	(4)
1	Pemegang Polis	Orang	852
2	Premi yang Diterima	Rp	12.115.660.000
3	Klaim yang Dibayarkan	Rp	7.585.656.000

Sumber: PT. Asuransi Jiwa Bersama Bumi Putera 1912 Rayon Utama Banda Aceh
 Source: *Jiwa Bersama Bumi Putera 1912 Insurance Company of Banda Aceh*

Tabel : 9.7 **Jumlah Santunan Klaim yang Dibayarkan Asuransi Jiwa Bersama Bumi Putera Kota Banda Aceh Tahun 2007**
Table Claim that Paid by Jiwa Bersama Bumi Putera Insurance Company in Banda Aceh Municipality, 2007

No	Uraian/ Description	Banyak Penerima/ Number	Nilai (Rp)/ Value (Rp)
(1)	(2)	(3)	(4)
1	Meninggal Dunia	5	2.287.030.000
2	Penebus	52	1.776.801.000
3	Habis Kontrak	64	3.521.825.000
Jumlah/Total			
	2007	121	7.585.656.000
	2006	432	12.854.783.000
	2005	202	15.834.261.000
	2004	53	7.543.887.000

Sumber: PT. Asuransi Jiwa Bersama Bumi Putera 1912 Rayon Utama Banda Aceh
 Source: Jiwa Bersama Bumi Putera 1912 Insurance Company of Banda Aceh

Tabel : 9.8 Target dan Realisasi Penerimaan/Pendapatan Asli Daerah Kota Banda Aceh Tahun 2007 (Rp)
Table : 9.8 Target and Realization Real Regional Income in Banda Aceh Municipality, 2007 (Rp)

No	Pos Penerimaan/ Income Pos	Target/ Target	Realisasi/ Realization	%
(1)	(2)	(3)	(4)	(5)
1	Dinas Pendapatan:	14.470.000.000	9.730.213.801	123,76
A	Pajak Hotel dan Restoran	6.500.000.000	4.213.664.997	153,22
B	Pajak Hiburan	120.000.000	83.662.900	139,44
C	Pajak Reklame	1.200.000.000	1.102.592.474	183,77
D	Pajak Hasil Usaha Srg. Walet	50.000.000	34.560.000	345,60
E	Pajak Parkir	50.000.000	53.075.000	151,64
F	Tunggakan Pajak	-	-	-
G	Retribusi Sampah	550.000.000	467.698.000	116,92
H	Sewa Tanah & Bangunan	-	6.000.000	85,71
I	Pajak Penerangan Jalan	6.000.000.000	4.236.658.430	105,92
2	Dinas Tata Kota dan Permukiman	2.000.000.000	1.581.037.660	105,40
3	Dinas Pasar	900.000.000	319.182.000	53,20
4	Dinas Kesehatan	51.192.993	35.299.325	126,23
5	Dinas Pemadam Kebakaran	20.000.000	8.842.500	44,21

LANJUTAN TABEL/Continued Table 9.8

No	Pos Penerimaan/ Income Pos	Target/ Target	Realisasi/ Realization	%
(1)	(2)	(3)	(4)	(5)
6	Dinas Pertanian, Peternakan, Perikanan, dan Kelautan	275.000.000	69.254.9000	34,63
7		250.000.000	241.335.000	96,53
8	Dinas Perindustrian dan Perdagangan	910.000.000	634.140.962	127,59
9		-	-	-
10	Dinas Perhubungan	11.601.268.000	4.784.722.905	118,43
11	Badan Pertanahan Nasional	950.000.000	498.458.000	99,69
12	Sekretariat Kota Banda Aceh Badan Pengelola Perparkiran	100.000.000	33.654.500	100,07
13	Dinas Tenaga Kerja dan Kependudukan	227.260.000	94.126.600	100,67
14		-	-	-
15		316.500.000	175.150.000	96,66
16	Dinas Prasarana Jalan dan SDA	-	-	-
17	Deviden dari BPD	140.451.504	-	-
18	Dinas Kebersihan/Pertanaman	1.427.000.000	1.416.582.807	131,10
19	Perusahaan Daerah Air Minum RSU Meuraxa Pajak Bumi dan Bangunan Dinas Peperda	12.790.000	6.000.000	109,09
	Jumlah/Total			
	2007	33.651.462.497	32.334.458.236	96,09
	2006	16.891.547.558	20.095.689.960	118,97
	2005	15.630.645.000	19.644.535.000	125,68
	2004	8.220.897.125	8.428.110.218	102,52

Sumber: Dinas Pendapatan Kota Banda Aceh

Source: Income Department of Banda Aceh Municipality

Tabel : 9.9 **Rekapitulasi Penerimaan Pajak Bumi dan Bangunan (PBB) menurut Kecamatan di Kota Banda Aceh Tahun 2007**
Table : 9.9 *Land and Property Tax Recapitulation by Subdistrict in Banda Aceh Municipality, 2007*

No	Pos Penerimaan/ Income Pos	Target/ Target	Realisasi/ Realization	%
(1)	(2)	(3)	(4)	(5)
1	Meuraxa	-	11.842.711	-
2	Jaya Baru	60.087.035	56.590.540	116,48
3	Banda Raya	163.980.505	200.833.521	96,89
4	Baiturrahman	304.484.771	634.770.447	154,65
5	Lueng Bata	132.397.990	189.942.087	110,52
6	Kuta Alam	350.223.054	773.156.475	163,45
7	Kuta Raja	-	36.017.009	-
8	Syiah Kuala	234.985.998	146.931.930	70,07
9	Ulee Kareng	180.840.647	193.078.556	69,14
Jumlah/Total				
2007		1.427.000.000	2.243.163.279	157,19
2006		1.080.498.192	1.416.582.807	131,10
2005		765.299.999	1.089.841.000	142,41
2004		1.100.000.000	1.265.553.720	115,05

Sumber: Dinas Pendapatan Kota Banda Aceh
Source: Income Department of Banda Aceh Municipality

Tabel Target dan Realisasi PAD Kota Banda Aceh
: 9.10 Tahun 1996/1997 – 2007
Table Target and Realization Real Regional Income in Banda Aceh Municipality, 1996/1997 – 2007

No	Tahun/ Year	Target/ Target	Realisasi/ Realization	%
(1)	(2)	(3)	(4)	(5)
1	1996/1997	3.600.802.456	1.679.024.949	46,63
2	1997/1998	-	-	-
3	1998/1999	-	-	-
4	1999/2000	5.801.573.515	5.972.179.228	102,94
5	2001	8.292.227.280	6.893.329.463	83,13
6	2002	9.370.859.750	10.972.563.367	117,09
7	2003	7.254.995.750	6.026.033.505	83,06
8	2004	8.220.897.125	8.428.110.218	102,52
9	2005	5.268.805.960	5.439.189.460	103,23
10	2006	15.811.049.366	18.679.107.153	118,14
11	2007	32.324.707.897	30.411.785.925	94,08

Sumber: Dinas Pendapatan Kota Banda Aceh
 Source: Income Department of Banda Aceh Municipality

Tabel **Banyaknya Kredit Dirinci menurut Barang Jaminan dan**
Uang Pinjaman di Kantor Perum Pegadaian
: 9.11 **Kota Banda Aceh Tahun 2007**
Table *Number of Credit Bail and Debt in Bail Company*
in Banda Aceh Municipality, 2007

No	Bulan/ Month	Banyak Barang Jaminan/ Number of Bail	Uang Pinjaman (Rp)/ Debt (Rp)
(1)	(2)	(3)	(4)
1	Januari	1.215	2.500.419.000
2	Februari	1.279	2.803.185.000
3	Maret	1.502	3.511.625.000
4	April	1.506	3.152.244.000
5	Mei	1.642	3.819.042.000
6	Juni	1.485	3.503.676.000
7	Juli	1.735	4.164.517.000
8	Agustus	1.676	3.843.389.000
9	September	1.412	3.413.864.000
10	Oktober	1.531	3.773.378.000
11	November	1.847	5.237.959.000
12	Desember	1.326	3.637.765.000
Jumlah/Total			
	2007	18.156	43.361.063.000
	2006	12.238	23.409.341.000
	2005	1.631	2.867.068.000
	2004	31.502	24.780.264.000

Sumber: Kantor Perum Pegadaian Kota Banda Aceh
Source: Bail Department of Banda Aceh Municipality

Tabel **Banyaknya Pelunasan Dirinci menurut Barang Jaminan dan Uang Pinjaman di Kantor Perum Pegadaian Kota Banda Aceh Tahun 2007**
: 9.12
Table *Number of Repayment by Bail and Debt in Banda Aceh Municipality, 2007*

No	Bulan/ Month	Banyak Barang Jaminan/ Number of Bail	Uang Pinjaman (Rp)/ Debt (Rp)
(1)	(2)	(3)	(4)
1	Januari	1.113	789.539.000
2	Februari	1.034	828.084.000
3	Maret	1.277	953.070.000
4	April	1.308	1.145.766.000
5	Mei	1.510	1.754.653.000
6	Juni	1.332	1.444.071.000
7	Juli	1.534	1.578.263.000
8	Agustus	1.575	1.753.760.000
9	September	1.529	2.006.530.000
10	Oktober	1.589	2.507.573.000
11	November	1.547	2.096.970.000
12	Desember	1.507	2.757.655.000
Jumlah/Total			
	2007	16.855	39.204.853.000
	2006	10.674	19.615.934.000
	2005	4.591	6.347.012.000
	2004	31.186	23.416.246.500

Sumber: Kantor Perum Pegadaian Kota Banda Aceh
Source: Bail Department of Banda Aceh Municipality

Tabel : 9.13 **Banyaknya Lelang Dirinci menurut Barang Jaminan dan Uang Pinjaman di Kantor Perum Pegadaian Kota Banda Aceh Tahun 2007**
Table : 9.13 *Number of Auction by Bail and Debt in Banda Aceh Municipality, 2007*

No	Bulan/ Month	Banyak Barang Jaminan/ Number of Bail	Uang Pinjaman (Rp)/ Debt (Rp)
(1)	(2)	(3)	(4)
1	Januari	8	6.390.000
2	Februari	13	7.530.000
3	Maret	13	7.240.000
4	April	14	10.343.000
5	Mei	25	17.845.000
6	Juni	28	29.480.000
7	Juli	19	16.975.000
8	Agustus	9	7.130.000
9	September	18	11.535.000
10	Oktober	27	24.380.000
11	November	20	24.640.000
12	Desember	17	14.614.000
Jumlah/Total			
	2007	211	178.102.000
	2006	38	28.420.000
	2005	-	-
	2004	250	51.853.000

Sumber: Kantor Perum Pegadaian Kota Banda Aceh
 Source: Bail Department of Banda Aceh Municipality

Tabel : 9.14 **Banyaknya Tunggakan Dirinci menurut Barang Jaminan dan Uang Pinjaman di Kantor Perum Pegadaian Kota Banda Aceh Tahun 2007**
Table : 9.14 **Number of Unpaid Bill by Bail and Debt in Banda Aceh Municipality, 2007**

No	Bulan/ Month	Banyak Barang Jaminan/ Number of Bail	Uang Pinjaman (Rp)/ Debt (Rp)
(1)	(2)	(3)	(4)
1	Januari	-	-
2	Februari	-	-
3	Maret	-	-
4	April	-	-
5	Mei	-	-
6	Juni	-	-
7	Juli	-	-
8	Agustus	-	-
9	September	-	-
10	Oktober	-	-
11	November	-	-
12	Desember	-	-
Jumlah/Total			
2007		-	-
2006		-	-
2005		-	-
2004		75.371	55.694.742.500

Sumber: Kantor Perum Pegadaian Kota Banda Aceh
 Source: Bail Department of Banda Aceh Municipality

Tabel : 9.15 **Uang Pemasukan Negara berdasarkan Keputusan Kanwil BPN Provinsi Naggroe Aceh Darussalam pada BPN Kota Banda Aceh Tahun 2007**
Table National Income by Policy in Banda Aceh Municipality, 2007

No	Bulan/ Month	Kas Negara (Rp)	Yayasan dana Landreform	Kas Tk. I	Kas Tk. II	Jumlah/ Total
(1)	(2)	(3)	(4)	(5)	(6)	(7)
1	Januari	537.000	-	-	-	537.000
2	Februari	623.300	-	-	-	623.300
3	Maret	3.649.100	-	-	-	3.649.100
4	April	2.302.700	-	-	-	2.302.700
5	Mei	5.936.200	-	-	-	5.936.200
6	Juni	3.788.900	-	-	-	3.788.900
7	Juli	5.807.900	-	-	-	5.807.900
8	Agustus	5.757.500	-	-	-	5.757.500
9	September	6.814.100	-	-	-	6.814.100
10	Oktober	4.785.700	-	-	-	4.785.700
11	November	3.146.800	-	-	-	3.146.800
12	Desember	4.099.300	-	-	-	4.099.300
Jumlah/Total						
2007		47.248.500	-	-	-	47.248.500
2006		156.351.130	-	-	-	156.351.130
2005		43.568.700	-	-	-	43.568.700
2004		119.893	-	-	-	119.893.470

Sumber: Kantor Pertanahan Kota Banda Aceh
 Source: Land Department of Banda Aceh Municipality

Tabel : 9.16 **Perkembangan Harga Beras di Kota Banda Aceh Tahun 2007**
Table Growth of Rice Price in Banda Aceh Municipality, 2007

No	Bulan	Harga Beras (Rp/Kg)				
		Blang Bintang	Indrapuri	PTN	Tangse	Arias
(1)	(2)	(3)	(4)	(5)	(6)	(7)
1	Januari	5.035	5.029	6.837	5.127	5.723
2	Februari	5.155	5.144	7.033	5.399	6.008
3	Maret	5.086	5.111	7.008	5.413	6.133
4	April	5.083	5.100	7.000	5.379	6.055
5	Mei	5.000	5.100	7.000	5.355	6.055
6	Juni	5.000	5.100	7.000	5.355	6.055
7	Juli	5.000	5.100	7.000	5.355	6.055
8	Agustus	5.000	5.100	7.000	5.355	6.055
9	September	5.125	5.199	7.000	5.588	6.114
10	Oktober	5.074	5.233	7.000	5.613	6.133
11	November	5.067	5.233	7.000	5.600	6.133
12	Desember	5.160	5.260	7.130	5.643	61.83
Harga Rata-rata						
2007		5.067	5.142	7.667	5.432	6.058
2006		4.621	4.556	6.525	4.769	5.323

Sumber: Badan Pusat Statistik Kota Banda Aceh
 Source: BPS-Statistics of Banda Aceh Municipality

Tabel : 9.17 **Perkembangan Harga Gula Pasir di Kota Banda Aceh Tahun 2007**
Table Growth of Sugar Price in Banda Aceh Municipality, 2007

No	Bulan	Harga Gula Pasir (Rp/Kg)
(1)	(2)	(3)
1	Januari	7.500
2	Februari	7.000
3	Maret	7.000
4	April	7.000
5	Mei	7.300
6	Juni	7.186
7	Juli	7.100
8	Agustus	7.458
9	September	7.333
10	Oktober	7.133
11	November	7.133
12	Desember	7.133
Harga Rata-rata		
2007		7.189
2006		6.841

Sumber: Badan Pusat Statistik Kota Banda Aceh
 Source: BPS-Statistics of Banda Aceh Municipality

Tabel : 9.18 **Perkembangan Harga Minyak Goreng di Kota Banda Aceh Tahun 2007**
Table Growth of Oil Price in Banda Aceh Municipality, 2007

No	Bulan	Harga Minyak Goreng (Rp/Kg)
		Merk Malinda
(1)	(2)	(3)
1	Januari	7.600
2	Februari	8.000
3	Maret	8.000
4	April	8.500
5	Mei	8.200
6	Juni	9.062
7	Juli	8.650
8	Agustus	8.875
9	September	9.000
10	Oktober	8.800
11	November	9.479
12	Desember	9.183
Harga Rata-rata		
2007		8.612
2006		5.445

Sumber: Badan Pusat Statistik Kota Banda Aceh
 Source: BPS-Statistics of Banda Aceh Municipality

Tabel : 9.19 **Perkembangan Harga Kelapa di Kota Banda Aceh Tahun 2007**
Table *Growth of Coconut Price in Banda Aceh Municipality, 2007*

No	Bulan	Harga Kelapa (Rp/Butir)
		Sudah Dikupas
(1)	(2)	(3)
1	Januari	1.500
2	Februari	1.500
3	Maret	1.500
4	April	1.500
5	Mei	1.500
6	Juni	1.500
7	Juli	1.500
8	Agustus	1.500
9	September	1.500
10	Oktober	1.500
11	November	1.500
12	Desember	1.500
Harga Rata-rata		
2007		1.500
2006		1.975

Sumber: Badan Pusat Statistik Kota Banda Aceh
Source: BPS-Statistics of Banda Aceh Municipality

Tabel : 9.20 **Perkembangan Harga Ikan Asin di Kota Banda Aceh Tahun 2007**
Table Growth of Salty Fish Price in Banda Aceh Municipality, 2007

No	Bulan	Harga Ikan Asin Belah (Rp/Kg)
		Talang
(1)	(2)	(3)
1	Januari	23.267
2	Februari	23.208
3	Maret	22.500
4	April	22.208
5	Mei	21.300
6	Juni	21.625
7	Juli	23.500
8	Agustus	26.625
9	September	26.833
10	Oktober	25.800
11	November	26.917
12	Desember	27.033
Harga Rata-rata		
2007		24.235
2006		22.220

Sumber: Badan Pusat Statistik Kota Banda Aceh
 Source: BPS-Statistics of Banda Aceh Municipality

Tabel : 9.21 **Perkembangan Harga Daging di Kota Banda Aceh Tahun 2007**
Table Growth of Meat Price in Banda Aceh Municipality, 2007

No	Bulan	Harga Daging (Rp/Kg)	
		Sapi (Has)	Ayam (Tanpa Jeroan)
(1)	(2)	(3)	(4)
1	Januari	72.000	13.000
2	Februari	72.000	12.667
3	Maret	72.000	13.708
4	April	69.375	13.125
5	Mei	67.500	13.250
6	Juni	67.500	13.438
7	Juli	67.500	13.350
8	Agustus	67.500	14.000
9	September	80.625	14.438
10	Oktober	77.000	15.200
11	November	77.500	14.500
12	Desember	83.500	14.500
Harga Rata-rata			
2007		72.833	13.765
2006		72.583	25.692

Sumber: Badan Pusat Statistik Kota Banda Aceh
 Source: BPS-Statistics of Banda Aceh Municipality

Tabel : 9.22 **Perkembangan Harga Telur Ayam di Kota Banda Aceh Tahun 2007**
Table Growth of Egg Price in Banda Aceh Municipality, 2007

No	Bulan	Harga Telur Ayam (Rp/Butir)
		Ras
(1)	(2)	(3)
1	Januari	600
2	Februari	577
3	Maret	500
4	April	579
5	Mei	590
6	Juni	579
7	Juli	600
8	Agustus	689
9	September	700
10	Oktober	700
11	November	700
12	Desember	685
Harga Rata-rata		
2007		625
2006		572

Sumber: Badan Pusat Statistik Kota Banda Aceh
 Source: BPS-Statistics of Banda Aceh Municipality

Tabel : 9.23 **Perkembangan Harga Bawang Merah di Kota Banda Aceh Tahun 2007**
Table *Growth of Onion Price in Banda Aceh Municipality, 2007*

No	Bulan	Harga Bawang Merah (Rp/Kg)
		Besar
(1)	(2)	(3)
1	Januari	12.733
2	Februari	10.250
3	Maret	8.583
4	April	9.208
5	Mei	8.933
6	Juni	9.688
7	Juli	9.950
8	Agustus	10.042
9	September	9.833
10	Oktober	11.000
11	November	14.375
12	Desember	25.400
Harga Rata-rata		
2007		11.666
2006		11.052

Sumber: Badan Pusat Statistik Kota Banda Aceh
Source: BPS-Statistics of Banda Aceh Municipality

Tabel : 9.24 **Perkembangan Harga Ikan Kayu di Kota Banda Aceh Tahun 2007**
Table Growth of Wood Fish Price in Banda Aceh Municipality, 2007

No	Bulan	Harga Ikan Kayu (Rp/Kg)
(1)	(2)	(3)
1	Januari	44.100
2	Februari	44.100
3	Maret	42.834
4	April	37.458
5	Mei	32.533
6	Juni	37.375
7	Juli	42.533
8	Agustus	42.500
9	September	42.500
10	Oktober	48.100
11	November	44.333
12	Desember	49.667
Harga Rata-rata		
2007		42.336
2006		34.645

Sumber: Badan Pusat Statistik Kota Banda Aceh
 Source: BPS-Statistics of Banda Aceh Municipality

Tabel : 9.25 **Perkembangan Harga Teri di Kota Banda Aceh Tahun 2007**
Table : 9.25 Growth of Small Fish Price in Banda Aceh Municipality, 2007

No	Bulan	Harga Teri (Rp/Kg)	
		Kualitas No. 1	Kualitas No. 2
(1)	(2)	(3)	(4)
1	Januari	46.933	28.467
2	Februari	55.167	32.875
3	Maret	46.250	29.250
4	April	50.958	28.917
5	Mei	52.833	29.467
6	Juni	51.833	31.542
7	Juli	54.000	41.333
8	Agustus	51.625	37.916
9	September	51.875	37.250
10	Oktober	56.000	36.000
11	November	52.125	36.375
12	Desember	55.633	40.033
Harga Rata-rata			
2007		52.103	34.119
2006		47.768	29.847

Sumber: Badan Pusat Statistik Kota Banda Aceh
 Source: BPS-Statistics of Banda Aceh Municipality

Tabel
: 9.26
Table

**Perkembangan Harga Cabe Merah di Kota Banda Aceh
Tahun 2007**
Growth of Red Chilly Price in Banda Aceh Municipality, 2007

No	Bulan	Harga Cabe Merah (Kg)	
		Keriting	Sedang Segar
(1)	(2)	(3)	(4)
1	Januari	20.000	23.000
2	Februari	20.958	22.750
3	Maret	25.542	28.958
4	April	21.125	23.375
5	Mei	14.300	16.433
6	Juni	14.083	16.083
7	Juli	14.133	16.433
8	Agustus	15.479	17.625
9	September	17.250	19.833
10	Oktober	12.967	15.000
11	November	12.125	13.833
12	Desember	12.817	15.500
Harga Rata-rata			
2007		16.732	19.069
2006		14.533	-

Sumber: Badan Pusat Statistik Kota Banda Aceh
Source: BPS-Statistics of Banda Aceh Municipality

Tabel : 9.27 **Perkembangan Harga Cabe Rawit di Kota Banda Aceh Tahun 2007**
Table Growth of Small Chilly Price in Banda Aceh Municipality, 2007

No	Bulan	Harga Cabe Rawit (Rp/Kg)
(1)	(2)	(3)
1	Januari	19.625
2	Februari	19.458
3	Maret	19.708
4	April	19.208
5	Mei	14.634
6	Juni	12.500
7	Juli	13.267
8	Agustus	15.365
9	September	18.416
10	Oktober	16.200
11	November	18.000
12	Desember	21.800
Harga Rata-rata		
2007		17.348
2006		14.020

Sumber: Badan Pusat Statistik Kota Banda Aceh
 Source: BPS-Statistics of Banda Aceh Municipality

Tabel : 9.28 **Perkembangan Harga Semen Andalas di Kota Banda Aceh Tahun 2007**
Table Growth of Cement Price in Banda Aceh Municipality, 2007

No	Bulan	Harga Semen Andalas (Rp/Sak)
(1)	(2)	(3)
1	Januari	33.000
2	Februari	33.000
3	Maret	33.000
4	April	33.000
5	Mei	33.000
6	Juni	33.000
7	Juli	33.000
8	Agustus	33.000
9	September	33.000
10	Oktober	33.000
11	November	34.000
12	Desember	37.133
Harga Rata-rata		
2007		33.428
2006		33.677

Sumber: Badan Pusat Statistik Kota Banda Aceh
 Source: BPS-Statistics of Banda Aceh Municipality

Tabel : 9.29 **Perkembangan Harga Emas di Kota Banda Aceh Tahun 2007**
Table *Growth of Gold Price in Banda Aceh Municipality, 2007*

No	Bulan	Harga Emas (Rp/Gr)	
		24 Karat (99%)	24 Karat (97%)
(1)	(2)	(3)	(4)
1	Januari	182.433	176.960
2	Februari	191.425	185.682
3	Maret	190.375	184.664
4	April	195.900	190.023
5	Mei	190.500	184.785
6	Juni	188.150	182.506
7	Juli	191.740	185.988
8	Agustus	197.825	191.890
9	September	208.125	201.881
10	Oktober	217.800	211.266
11	November	238.832	231.668
12	Desember	238.505	231.345
Harga Rata-rata			
2007		202.634	196.555
2006		177.049	171.681

Sumber: Badan Pusat Statistik Kota Banda Aceh
 Source: BPS-Statistics of Banda Aceh Municipality

Tabel : 9.30 Indeks Harga Konsumen Kota Banda Aceh Tahun 2007
Table Price Consumers Index in Banda Aceh Municipality, 2007

No	Bulan/ Month	Bahan Makanan	Makanan Jadi, Minuman, Rokok dan Tembakau	Perumahan	Sandang
(1)	(2)	(3)	(4)	(5)	(6)
1	Januari	209,62	172,28	173,99	177,56
2	Februari	210,50	172,05	180,30	180,92
3	Maret	211,89	171,79	182,96	184,22
4	April	210,92	171,89	183,98	186,02
5	Mei	200,04	172,18	181,90	186,21
6	Juni	200,18	173,77	182,31	187,22
7	Juli	220,95	174,04	182,94	188,10
8	Agustus	226,03	174,27	182,84	187,98
9	September	227,80	174,17	183,64	204,21
10	Oktober	216,71	174,37	184,52	207,21
11	November	213,09	175,18	185,23	211,23
12	Desember	232,51	175,41	187,71	214,42

LANJUTAN TABEL/Continued Table 9.30

No	Bulan/ Month	Kesehatan	Pendidikan, Rekreasi, dan Olah Raga	Transportasi dan Komunikasi	Umum
(1)	(2)	(7)	(8)	(9)	(10)
1	Januari	132,74	154,88	185,63	184,38
2	Februari	137,34	156,99	191,26	187,29
3	Maret	141,26	156,99	191,26	188,75
4	April	143,24	158,89	191,28	189,00
5	Mei	143,33	159,64	191,28	185,08
6	Juni	144,47	159,64	191,28	185,60
7	Juli	144,50	159,79	191,44	192,70
8	Agustus	143,41	160,22	191,44	194,34
9	September	143,41	160,22	191,44	196,46
10	Oktober	144,92	160,22	191,48	193,37
11	November	147,78	161,76	191,54	193,02
12	Desember	148,16	162,42	191,54	200,28

Sumber: Badan Pusat Statistik Kota Banda Aceh
 Source: BPS-Statistics of Banda Aceh Municipality

Tabel : 9.31 Inflasi Kota Banda Aceh Tahun 2007
Table Inflation in Banda Aceh Municipality, 2007

No	Bulan/ Month	Bahan Makanan	Makanan Jadi, Minuman, Rokok dan Tembakau	Perumahan	Sandang
(1)	(2)	(3)	(4)	(5)	(6)
1	Januari	4,34	1,17	1,17	1,46
2	Februari	0,42	-0,13	3,63	1,89
3	Maret	0,66	-0,15	1,48	1,82
4	April	-0,46	0,06	0,56	0,98
5	Mei	-5,16	0,17	-1,13	0,10
6	Juni	0,07	0,92	0,23	0,54
7	Juli	10,38	0,16	0,35	0,47
8	Agustus	2,30	0,13	-0,05	-0,06
9	September	0,78	-0,06	0,44	8,63
10	Oktober	-4,87	0,11	0,48	1,47
11	November	-1,67	0,46	0,38	1,94
12	Desember	9,11	0,13	1,34	1,51

LANJUTAN TABEL/Continued Table 9.31

No	Bulan/ Month	Kesehatan	Pendidikan, Rekreasi, dan Olah Raga	Transportasi dan Komunikasi	Umum
(1)	(2)	(7)	(8)	(9)	(10)
1	Januari	1,33	0,66	0,00	2,19
2	Februari	3,47	1,36	3,03	1,58
3	Maret	2,85	0,00	0,00	0,78
4	April	1,40	1,21	0,01	0,13
5	Mei	0,06	0,47	0,00	-2,07
6	Juni	0,80	0,80	0,00	0,28
7	Juli	0,02	0,09	0,08	3,83
8	Agustus	-0,75	0,27	0,00	0,85
9	September	0,00	0,00	0,00	1,09
10	Oktober	1,05	0,00	0,02	-1,57
11	November	1,97	0,96	0,03	-0,18
12	Desember	0,26	0,41	0,00	3,76

Sumber: Badan Pusat Statistik Kota Banda Aceh
 Source: BPS-Statistics of Banda Aceh Municipality

Tabel : 9.32 **Produk Domestik Regional Bruto Atas Dasar Harga Berlaku Kota Banda Aceh Tahun 2005 – 2007 (Juta Rupiah)**
Table : 9.32 *Gross Domestic Regional Product by Market Price in Banda Aceh Municipality, 2005 – 2007 (Million Rupiah)*

No	Sektor/ Sector	Tahun/ Year		
		2005	2006	2007
(1)	(2)	(3)	(4)	(5)
I	Pertanian	110582,55	117621,91	125672,64
1	Tanaman Bahan Makanan	4578,97	4370,54	3756,74
2	Tanaman Perkebunan	-	-	-
3	Peternakan dan Hasil-hasilnya	54920,54	59314,18	64355,88
4	Kehutanan	-	-	-
5	Perikanan	51083,04	53637,19	57560,02
II	Pertambangan dan Penggalian	-	-	-
1	Minyak dan Gas Bumi	-	-	-
2	Pertambangan tanpa Migas	-	-	-
III	Industri Pengolahan	79712,84	89278,38	100884,57
1	Industri Migas	-	-	-
2	Industri tanpa Migas	79712,84	89278,38	100884,57
IV	Listrik, Gas dan Air Minum	13927,47	15579,56	18111,82
1	Listrik	10831,50	12173,99	14297,58
2	Gas	-	-	-
3	Air Bersih	3095,97	3405,57	3814,24
V	Bangunan	156976,08	180522,49	207600,86
VI	Perdagangan, Hotel, dan Restoran	582006,65	650583,90	747665,66
1	Perdagangan Besar & Eceran	551802,67	616775,11	709291,37
2	Hotel	7211,96	8474,05	9999,38
3	Restoran	22992,02	25334,74	28374,91

LANJUTAN TABEL/Continued Table 9.32

No	Sektor/ Sector	Tahun/ Year		
		2005	2006	2007
(1)	(2)	(3)	(4)	(5)
VII	Pengangkutan dan Komunikasi	441651,23	478782,76	529605,31
A	Pengangkutan	270467,16	281920,04	298291,61
1	Angkutan Jalan Raya	269686,30	281099,21	297425,64
2	Angkutan Laut dan Sungai	-	-	-
3	Angkutan Udara	-	-	-
4	Jasa Penunjang Angkutan	780,86	820,83	865,97
B	Komunikasi	171184,07	196862,72	231313,70
1	Pos dan Telekomunikasi	171184,07	196862,72	231313,70
VIII	Keuangan, Persewaan & Jasa Perusahaan	153102,41	330180,21	353394,56
1	Bank	115013,80	187941,58	306381,00
2	Lembaga Keuangan tanpa Bank	11247,51	12891,89	14825,67
3	Sewa Bangunan	24173,00	26512,95	29164,24
4	Jasa Perusahaan	2668,10	2833,79	3023,65
IX	Jasa-jasa	375549,87	440954,17	494851,52
A	Pemerintahan Umum	294477,88	355822,49	401154,60
1	Adm.Pemerintahan Umum	294477,88	355822,49	401154,60
B	Swasta	81071,99	85131,68	93696,92
1	Sosial Kemasyarakatan	53056,44	54648,81	60386,94
2	Hiburan dan Rekreasi	9343,42	9849,20	10489,14
3	Perorangan dan Rumah Tangga	18672,13	20633,67	22820,84
	Jumlah/ Total	1.913.509,10	2.303.503,38	2.577.786,94

Sumber: Badan Pusat Statistik Kota Banda Aceh
Source: BPS-Statistics of Banda Aceh Municipality

Tabel : 9.33 **Produk Domestik Regional Bruto Atas Dasar Harga Konstan 2000 Kota Banda Aceh Tahun 2005 – 2007 (Juta Rupiah)**
Table : 9.33 *Gross Domestic Regional Product by Constant Price 2000 in Banda Aceh Municipality, 2005 – 2007 (Million Rupiah)*

No	Sektor/ Sector	Tahun/ Year		
		2005	2006	2007
(1)	(2)	(3)	(4)	(5)
I	Pertanian	97766,86	100750,03	104030,69
1	Tanaman Bahan Makanan	3216,21	3170,73	3030,28
2	Tanaman Perkebunan	-	-	-
3	Peternakan dan Hasil-hasilnya	41762,52	42746,07	44028,85
4	Kehutanan	-	-	-
5	Perikanan	52788,13	54833,23	56971,56
II	Pertambangan dan Penggalan	-	-	-
1	Minyak dan Gas Bumi	-	-	-
2	Pertambangan tanpa Migas	-	-	-
III	Industri Pengolahan	48564,34	50841,82	54146,54
1	Industri Migas	-	-	-
2	Industri tanpa Migas	48564,34	50841,82	54146,54
IV	Listrik, Gas dan Air Minum	7244,43	7456,32	7825,04
1	Listrik	4577,01	4722,34	4995,37
2	Gas	-	-	-
3	Air Bersih	2667,42	2733,98	2829,67
V	Bangunan	130678,65	145030,79	156633,25
VI	Perdagangan, Hotel, dan Restoran	477426,33	505659,51	542601,58
1	Perdagangan Besar & Eceran	451865,03	479510,35	515473,60
2	Hotel	5725,39	5856,63	6044,04
3	Restoran	19835,91	20292,53	21083,94

LANJUTAN TABEL/Continued Table 9.33

No	Sektor/ Sector	Tahun/ Year		
		2005	2006	2007
(1)	(2)	(3)	(4)	(5)
VII	Pengangkutan dan Komunikasi	372350,53	384818,31	409511,94
A	Pengangkutan	241479,75	251147,01	261181,14
1	Angkutan Jalan Raya	240869,18	250528,63	260549,77
2	Angkutan Laut dan Sungai	-	-	-
3	Angkutan Udara	-	-	-
4	Jasa Penunjang Angkutan	610,57	618,38	631,37
B	Komunikasi	130870,78	133671,30	148330,80
1	Pos dan Telekomunikasi	130870,78	133671,30	148330,80
VIII	Keuangan, Persewaan & Jasa			
	Perusahaan	120651,89	123740,67	130488,48
1	Bank	98776,20	101440,59	107640,88
2	Lembaga Keuangan tanpa Bank	8750,59	8903,93	9126,53
3	Sewa Bangunan	11161,58	11398,77	11683,74
4	Jasa Perusahaan	1963,52	1997,38	2037,33
IX	Jasa-jasa	249165,17	258230,74	271445,59
A	Pemerintahan Umum	196583,14	203654,95	212819,42
1	Adm.Pemerintahan Umum	196583,14	203654,95	212819,42
B	Swasta	52582,03	54575,79	58626,17
1	Sosial Kemasyarakatan	27386,88	28126,14	30938,75
2	Hiburan dan Rekreasi	6047,30	6051,34	6269,19
3	Perorangan dan Rumah Tangga	19147,85	20398,31	21418,23
	Jumlah/ Total	1.503.848,20	1.576.628,19	1.676.683,11

Sumber: Badan Pusat Statistik Kota Banda Aceh
Source: BPS-Statistics of Banda Aceh Municipality

Tabel **Distribusi Persentase Produk Domestik Regional Bruto Atas Dasar Harga Berlaku Kota Banda Aceh Tahun 2005 – 2007**
: 9.34
Table *Share Distribution of Gross Regional Domestic Product by Market Price in Banda Aceh Municipality, 2005 – 2007*

No	Sektor/ Sector	Tahun/ Year		
		2005	2006	2007
(1)	(2)	(3)	(4)	(5)
I	Pertanian	5,78	5,11	4,88
1	Tanaman Bahan Makanan	0,24	0,19	0,15
2	Tanaman Perkebunan	-	-	-
3	Peternakan dan Hasil-hasilnya	2,87	2,57	2,50
4	Kehutanan	-	-	-
5	Perikanan	2,67	2,33	2,23
II	Pertambangan dan Pengecilan	-	-	-
1	Minyak dan Gas Bumi	-	-	-
2	Pertambangan tanpa Migas	-	-	-
III	Industri Pengolahan	4,17	3,88	3,91
1	Industri Migas	-	-	-
2	Industri tanpa Migas	4,17	3,88	3,91
IV	Listrik, Gas dan Air Minum	0,73	0,68	0,70
1	Listrik	0,57	0,53	0,55
2	Gas	-	-	-
3	Air Bersih	0,16	0,15	0,15
V	Bangunan	8,20	7,84	8,05
VI	Perdagangan, Hotel, dan Restoran	30,42	28,24	29,00
1	Perdagangan Besar & Eceran	28,84	26,78	27,52
2	Hotel	0,38	0,37	0,39
3	Restoran	1,20	1,10	1,10

LANJUTAN TABEL/Continued Table 9.34

No	Sektor/ Sector	Tahun/ Year		
		2005	2006	2007
(1)	(2)	(3)	(4)	(5)
VII	Pengangkutan dan Komunikasi	23,08	20,78	20,54
A	Pengangkutan	14,13	12,20	11,57
1	Angkutan Jalan Raya	14,09	12,20	11,54
2	Angkutan Laut dan Sungai	-	-	-
3	Angkutan Udara	-	-	-
4	Jasa Penunjang Angkutan	0,04	0,04	0,03
B	Komunikasi	8,95	8,55	8,97
1	Pos dan Telekomunikasi	8,95	8,54	8,97
VIII	Keuangan, Persewaan & Jasa Perusahaan	8,00	14,33	13,71
1	Bank	6,01	8,16	11,89
2	Lembaga Keuangan tanpa Bank	0,59	0,56	0,58
3	Sewa Bangunan	1,26	1,15	1,13
4	Jasa Perusahaan	0,14	0,12	0,12
IX	Jasa-jasa	19,63	19,14	19,20
A	Pemerintahan Umum	15,39	15,45	15,56
1	Adm.Pemerintahan Umum	15,39	15,45	15,56
B	Swasta	4,24	3,70	3,63
1	Sosial Kemasyarakatan	2,77	2,37	2,34
2	Hiburan dan Rekreasi	0,49	0,43	0,41
3	Perorangan dan Rumah Tangga	0,98	0,90	0,89
Jumlah/ Total		100,00	100,00	100,00

Sumber: Badan Pusat Statistik Kota Banda Aceh
Source: BPS-Statistics of Banda Aceh Municipality

Tabel : 9.35 **Distribusi Persentase Produk Domestik Regional Bruto Atas Dasar Harga Konstan 2000 Kota Banda Aceh Tahun 2005 – 2007**
Table : 9.35 *Share Distribution of Gross Regional Domestic Product by Constant Price 2000 in Banda Aceh Municipality, 2005 – 2007*

No	Sektor/ Sector	Tahun/ Year		
		2005	2006	2007
(1)	(2)	(3)	(4)	(5)
I	Pertanian	6,50	6,39	6,20
1	Tanaman Bahan Makanan	0,21	0,20	0,18
2	Tanaman Perkebunan	-	-	-
3	Peternakan dan Hasil-hasilnya	2,78	2,71	2,63
4	Kehutanan	-	-	-
5	Perikanan	3,51	3,48	3,40
II	Pertambangan dan Pengeksploasian	-	-	-
1	Minyak dan Gas Bumi	-	-	-
2	Pertambangan tanpa Migas	-	-	-
III	Industri Pengolahan	3,23	3,22	3,23
1	Industri Migas	-	-	-
2	Industri tanpa Migas	3,23	3,22	3,23
IV	Listrik, Gas dan Air Minum	0,48	0,47	0,47
1	Listrik	0,30	0,30	0,30
2	Gas	-	-	-
3	Air Bersih	0,18	0,17	0,17
V	Bangunan	8,69	9,20	9,34
VI	Perdagangan, Hotel, dan Restoran	31,75	32,07	32,36
1	Perdagangan Besar & Eceran	30,05	30,42	30,74
2	Hotel	0,38	0,37	0,36
3	Restoran	1,32	1,29	1,26

LANJUTAN TABEL/Continued Table 9.35

No	Sektor/ Sector	Tahun/ Year		
		2005	2006	2007
(1)	(2)	(3)	(4)	(5)
VII	Pengangkutan dan Komunikasi	24,76	24,41	24,42
A	Pengangkutan	16,06	15,93	15,58
1	Angkutan Jalan Raya	16,02	15,89	15,54
2	Angkutan Laut dan Sungai	-	-	-
3	Angkutan Udara	-	-	-
4	Jasa Penunjang Angkutan	0,04	0,04	0,04
B	Komunikasi	8,70	8,48	8,85
1	Pos dan Telekomunikasi	8,70	8,48	8,85
VIII	Keuangan, Persewaan & Jasa			
	Perusahaan	8,02	7,85	7,78
1	Bank	6,57	6,43	6,42
2	Lembaga Keuangan tanpa Bank	0,58	0,56	0,54
3	Sewa Bangunan	0,74	0,72	0,70
4	Jasa Perusahaan	0,13	0,13	0,12
IX	Jasa-jasa	16,57	16,38	16,19
A	Pemerintahan Umum	13,07	12,92	12,69
1	Adm.Pemerintahan Umum	13,07	12,92	12,69
B	Swasta	3,50	3,46	3,50
1	Sosial Kemasyarakatan	1,82	1,78	1,85
2	Hiburan dan Rekreasi	0,40	0,38	0,37
3	Perorangan dan Rumah Tangga	1,27	1,29	1,28
	Jumlah/ Total	100,00	100,00	100,00

Sumber: Badan Pusat Statistik Kota Banda Aceh
Source: BPS-Statistics of Banda Aceh Municipality

Tabel : 9.36 **Pendapatan Regional dan Angka Perkapita Atas Dasar Harga Berlaku Kota Banda Aceh Tahun 2005 – 2007**
Table *Regional and Income Per Capita by Market Price in Banda Aceh Municipality, 2005 – 2007*

No	Sektor/ Sector	Tahun/ Year		
		2005	2006	2007
(1)	(2)	(3)	(4)	(5)
1	PDRB Atas Dasar Harga Berlaku (Juta Rupiah)	1.913.509,10	2.303.503,38	2.577.786,94
2	Penyusutan (Juta Rupiah)	53.975,35	55.486,66	57.040,29
3	PDRB Netto Atas Dasar Harga Berlaku (Juta Rupiah)	1.859.533,75	2.248.016,72	2.520.746,65
4	Pajak Tak Langsung (Juta Rupiah)	110.142,84	113.414,08	115.703,09
5	PDRB Netto Atas Dasar Biaya Faktor (Juta Rupiah)	1.749.390,91	2.134.602,64	2.405.043,56
6	Jumlah Penduduk	177.881	178.380	199.659
7	PDRB Perkapita (Rupiah)	10.757.242,76	12.913.462,16	12.910.947,87
8	Pendapatan Regional Perkapita (Rupiah)	9.834.613,65	11.966.602,98	12.045.755,81

Sumber: Badan Pusat Statistik Kota Banda Aceh
 Source: BPS-Statistics of Banda Aceh Municipality

Tabel : 9.37 **Pendapatan Regional dan Angka Perkapita Atas Dasar Harga Konstan 2000 Kota Banda Aceh Tahun 2005 – 2007**
Table : 9.37 *Regional and Income Per Capita by Constant Price 2000 in Banda Aceh Municipality, 2005 – 2007*

No	Sektor/ Sector	Tahun/ Year		
		2005	2006	2007
(1)	(2)	(3)	(4)	(5)
1	PDRB Atas Dasar Harga Pasar (Juta Rupiah)	1.503.848,20	1.576.528,19	1.676.683,11
2	Penyusutan (Juta Rupiah)	51.113,74	52.285,61	53.482,95
3	PDRB Netto Atas Dasar Harga Pasar (Juta Rupiah)	1.452.734,46	1.524.242,58	1.623.200,16
4	Pajak Tak Langsung (Juta Rupiah)	107.536,94	109.504,87	111.557,86
5	PDRB Netto Atas Dasar Biaya Faktor (Juta Rupiah)	1.345.197,52	1.414.737,71	1.511.642,30
6	Jumlah Penduduk	177.881	178.380	199.659
7	PDRB Perkapita (Rupiah)	8.454.237,38	8.838.032,23	8.397.733,69
8	Pendapatan Regional Perkapita (Rupiah)	7.562.345,16	7.931.033,24	7.571.120,26

Sumber: Badan Pusat Statistik Kota Banda Aceh
 Source: BPS-Statistics of Banda Aceh Municipality

LAMPIRAN

Tabel : 1 Indeks Pembangunan Manusia (IPM) dan Komponen Penyusunnya Tahun 2005 dan 2006

Wilayah	Angka Harapan Hidup (tahun)		Rata-rata Lama Sekolah (tahun)		Angka Melek Huruf (persen)		Pengeluaran Riil/Kapita disesuaikan (Rp 000)		IPM	
	2005	2006	2005	2006	2005	2006	2005	2006	2005	2006
(1)	(2)	(3)	(4)	(5)	(6)	(7)	(8)	(9)	(10)	(11)
Kota Banda Aceh	68,7	69,6	11,2	11,2	99,0	99,0	621,0	624,3	74,7	75,4
Provinsi NAD	68,0	68,3	8,4	8,5	96,0	96,2	588,9	589,5	69,0	69,4
Indonesia	68,1	68,5	7,3	7,4	90,9	91,5	619,9	621,3	69,6	70,1

Sumber: Badan Pusat Statistik Jakarta
Source: BPS-Statistic of Jakarta