



**BADAN PUSAT STATISTIK
PROVINSI SUMATERA SELATAN**

ST 2023
SENSUS PERTANIAN

HASIL PENCACAHAN LENGKAP SENSUS PERTANIAN 2023

Tahap I

Disampaikan pada
Rilis Hasil Sensus Pertanian Tahap I
4 Desember 2023



Moh Wahyu Yulianto

Kepala Badan Pusat Statistik Provinsi Sumatera Selatan



**"Mencatat Pertanian Indonesia
Untuk Kedaulatan Pangan dan
Kesejahteraan Petani"**

Outline

01



02





01

Gambaran Singkat

Sensus Pertanian 2023

DASAR PELAKSANAAN

Undang-Undang Nomor 16 Tahun 1997 tentang Statistik



Sensus diselenggarakan **sekurang-kurangnya sekali dalam 10 (sepuluh) tahun oleh badan (BPS)**, yang meliputi:

- sensus penduduk;
- sensus pertanian**; dan
- sensus ekonomi



Rekomendasi Food and Agriculture Organization (FAO)



Setiap negara anggota melakukan **Sensus Pertanian minimal setiap 10 tahun sekali**



World Programme for the Census of Agriculture (WCA)



Sensus Pertanian **menjawab kebutuhan data di level nasional** maupun **level global** dengan mengacu kepada program FAO **World Programme for the Census of Agriculture (WCA) 2020**



ST2023
SENSUS PERTANIAN

Sensus **#7**
Pertanian
2023

ST2023 adalah Sensus Pertanian **ke-7**

"Mencatat Pertanian Indonesia Untuk Kedaulatan Pangan dan Kesejahteraan Petani"

TUJUAN & CAKUPAN



TUJUAN UTAMA



Menyediakan data mengenai struktur pertanian nasional hingga level wilayah terkecil serta tabulasi silang yang lengkap dan detail



Menyediakan kerangka sampel pertanian yang mutakhir

sebagai dasar survei pertanian selanjutnya yang mengumpulkan statistik pertanian lebih rinci



Sebagai *benchmark* dan rekonsiliasi statistik pertanian yang ada

CAKUPAN SUBSEKTOR



Tanaman Pangan



Hortikultura



Perkebunan



Peternakan



Perikanan



Kehutanan



Jasa Pertanian

CAKUPAN WILAYAH

Seluruh Wilayah Sumatera Selatan
(perkotaan & pedesaan)

CAKUPAN UNIT USAHA PERTANIAN



Usaha Pertanian Perorangan (UTP)



Perusahaan Pertanian Berbadan Hukum (UPB)



Usaha Pertanian Lainnya (UTL)

Petugas Lapangan:
Indonesia
196.172 orang

Sumatera Selatan
7.537 orang



Periode Pendataan:

**1 Juni – 31 Juli
2023**



DATA YANG DIHASILKAN PENCACAHAN LENGKAP ST2023^[1]

Informasi umum



Direktori unit usaha pertanian
(by name by address)

BARU



Geospasial statistik pertanian
dan potensi pertanian menurut Wilayah



Struktur demografi pengelola usaha
pertanian



Lahan Pertanian

Identitas unit usaha pertanian dilengkapi dengan **lokasi secara spasial (georeference)**.

Komoditas yang **paling banyak diusahakan** UTP, **paling luas** lahannya, dan **paling besar nilai produksinya**.

Jenis kelamin, umur, dan pendidikan.

Luas lahan menurut jenis lahan
Luas lahan menurut jenis kepemilikan/penguasaan
Luas lahan menurut jenis irigasi

BARU



Penerapan **Agroforestri**



Informasi **Bantuan** yang Diterima



Penerapan **Teknologi Modern**

BARU



Penerapan **Perhutanan Sosial**



Akses terhadap **Asuransi**



Penggunaan **Pupuk & Pestisida**



Keanggotaan **Kelompok Tani**



Akses terhadap **Kredit (KUR)**

BARU



Klasifikasi **Urban Farming**



Keanggotaan **Petani Plasma**



Penggunaan **Bibit Rekayasa Genetika**

BARU



Indikator **SDGs 2.3.1 dan 5.a.1**

BARU



Petani **Milenial**



Petani **Gurem**



Keikutsertaan **Penyuluhan**



Proporsi pendapatan
dari usaha
pertanian



Petani skala kecil (small scale food producers)



TANAMAN PANGAN, HORTIKULTURA, DAN PERKEBUNAN

(Tanaman semusim dan tanaman tahunan)

- Jenis tanaman
- Jumlah pohon (*khusus tanaman tahunan*)
- Luas tanam dan luas panen
- Volume dan nilai produksi
- Keberadaan usaha pembibitan
- Pemanfaatan produksi
- Dan lain-lain



PETERNAKAN

- Jenis ternak
- Populasi ternak menurut jenis kelamin dan kelompok umur (*khusus sapi dan kerbau*)
- Sistem pemeliharaan ternak menurut jenis pakan
- Tujuan utama pemeliharaan ternak
- Pemanfaatan produksi
- Nilai produksi
- Dan lain-lain



KEHUTANAN

- Jenis tanaman
- Jumlah tanaman
- Volume dan nilai produksi
- Keberadaan usaha pembibitan
- Pemanfaatan produksi
- Dan lain-lain



PERIKANAN

- Keberadaan usaha perikanan (*budidaya ikan dan penangkapan ikan*)
- Jenis ikan yang dibudidayakan
- Luas baku wadah budidaya
- Pemanfaatan produksi
- Volume dan nilai produksi
- Jumlah kapal/perahu yang dikuasai
- Dan Lain-lain



JASA PERTANIAN

- Jenis Kegiatan
- Nilai Produksi





02

Hasil Pencacahan Lengkap

Sensus Pertanian 2023
Tahap I

DISEMINASI HASIL PENCACAHAN LENGKAP

Sensus Pertanian 2023



Tahap I
(4 & 15 Desember 2023)

Variabel-variabel yang didiseminasikan pada Diseminasi Hasil Pencacahan Lengkap ST2023 Tahap I, sbb:



Usaha Pertanian dan Rumah Tangga Usaha Pertanian (RTUP)

menurut jenis unit usaha, subsektor



Demografi Pengelola Usaha Pertanian

kelompok umur, jenis kelamin



Lahan yang Dikuasai

golongan luas lahan



Gurem

Jumlah RTUP, UTP, dan petani gurem



Petani Milenial

Jumlah petani milenial menurut umur



Urban Farming

Jumlah RTUP dan UTP urban farming



8 indikator



Penggunaan Pupuk

klasifikasi penggunaan pupuk



Komoditas

- Komoditas yang paling banyak diusahakan UTP
- Jumlah Sapi dan Kerbau di unit usaha pertanian

Tahap II
(15 April 2024)

Data lengkap dan rinci lainnya akan didiseminasikan pada **Hasil Pencacahan Lengkap Sensus Pertanian 2023 Tahap II**

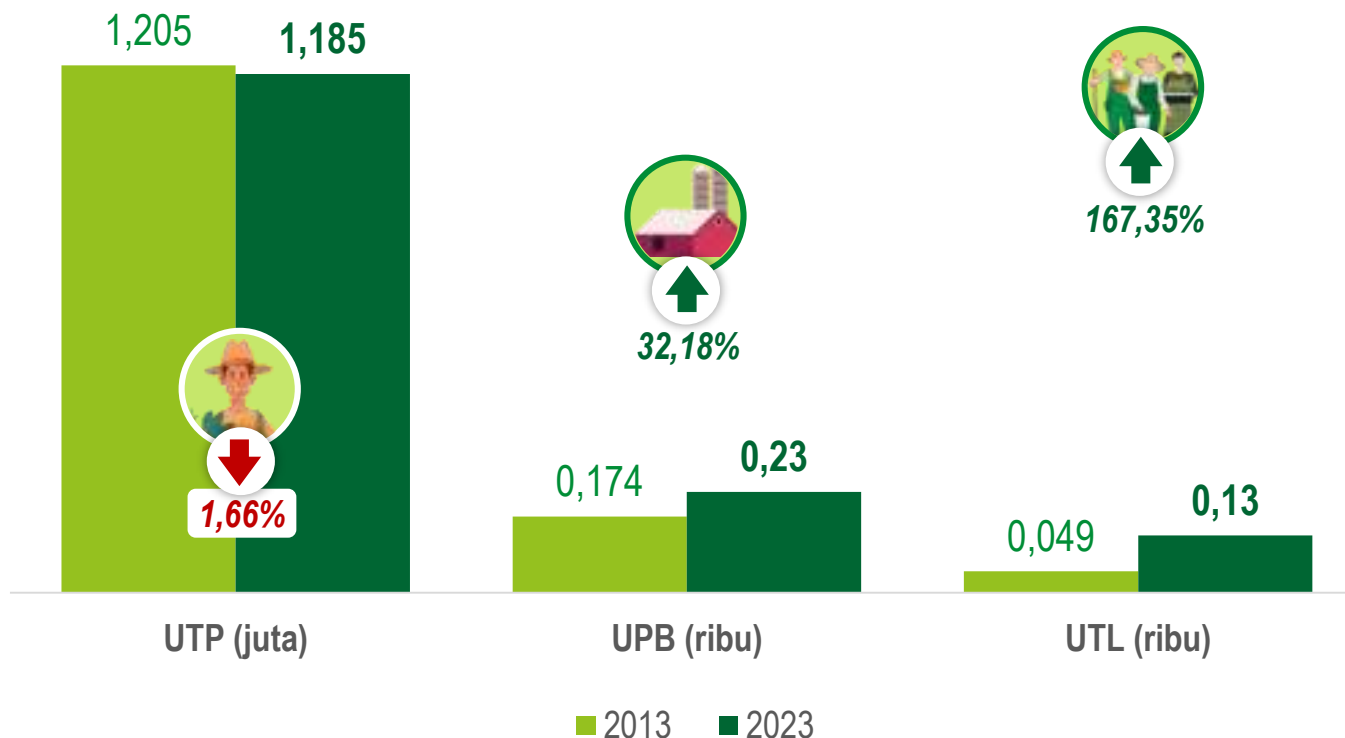
JUMLAH UNIT USAHA PERTANIAN

Usaha Pertanian Masih Didominasi Usaha Pertanian Perorangan



Perkembangan Jumlah Unit Usaha Pertanian di Sumatera Selatan, 2013-2023

Jumlah
UNIT USAHA PERTANIAN : **ST2013** 1.205.487 **↓** 1,65% **ST2023** 1.185.650



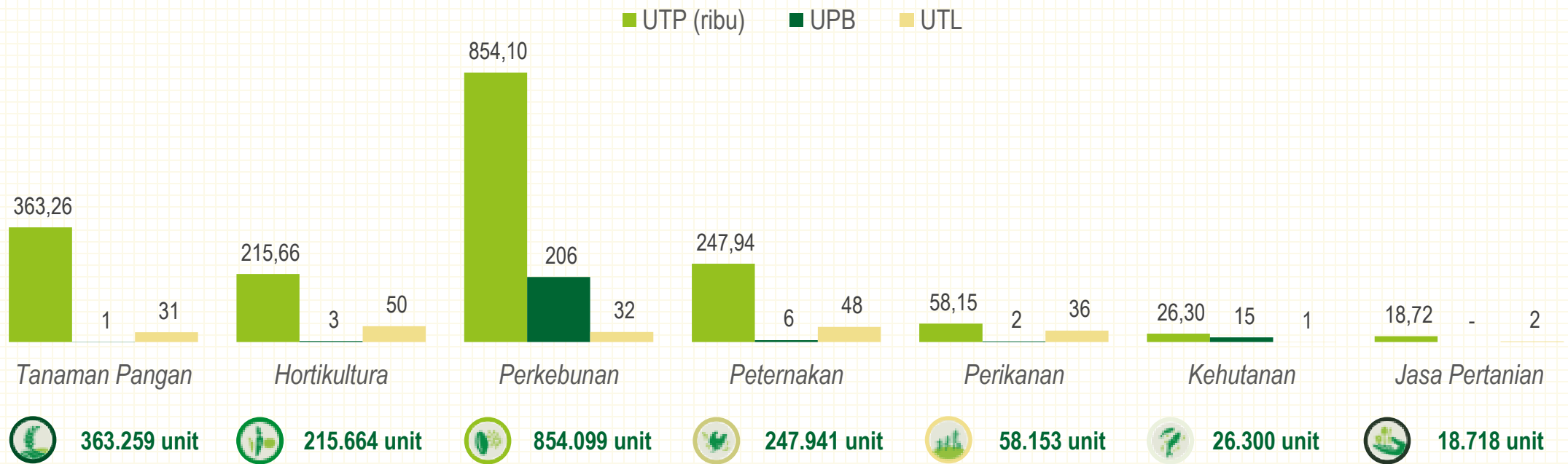
- Jumlah usaha pertanian hasil ST2023 sebanyak **1.185.650 unit**, **turun sebesar 1,65 persen** dibanding tahun 2013 yang sebanyak **1.205.487 unit**.
- Jumlah Usaha Pertanian Perorangan (UTP) sebanyak **1.185.289 unit**, **turun 1,66 persen** dari tahun 2013 yang sebanyak **1.205.264 unit**.
- Jumlah Perusahaan Pertanian Berbadan Hukum (UPB) sebanyak **230 unit**, **naik 32,18 persen** dari tahun 2013 yang sebanyak **174 unit**.
- Jumlah Usaha Pertanian Lainnya (UTL) tahun 2023 sebanyak **131 unit**, **naik 167,35 persen** dari tahun 2013 yang sebanyak **49 unit**.

JUMLAH USAHA PERTANIAN MENURUT SUBSEKTOR

Jumlah Usaha Pertanian Terbanyak di Subsektor Perkebunan



Jumlah Usaha Pertanian Menurut Subsektor, 2023



- UTP mendominasi usaha pertanian di **semua subsektor**, di mana UTP terbanyak terdapat di **Subsektor Perkebunan, yakni mencapai 854,10 ribu unit usaha.**
- UPB terbanyak terdapat di **Subsektor Perkebunan, yakni mencapai 206 unit usaha.**
- Sementara itu, UTL terbanyak terdapat di **Subsektor Hortikultura, yakni mencapai 50 unit usaha.**

SEBARAN UTP MENURUT WILAYAH

Jumlah UTP paling banyak terdapat di Kabupaten Ogan Komering Ilir



UTP paling banyak terdapat di Kabupaten Ogan Komering Ilir sebanyak **177.155 unit** atau mencakup **14,95%** dari total UTP di Sumatera Selatan.



UTP paling sedikit terdapat di Kota Palembang sebanyak **10.196 unit** atau mencakup **0,86%** dari total UTP di Sumatera Selatan.

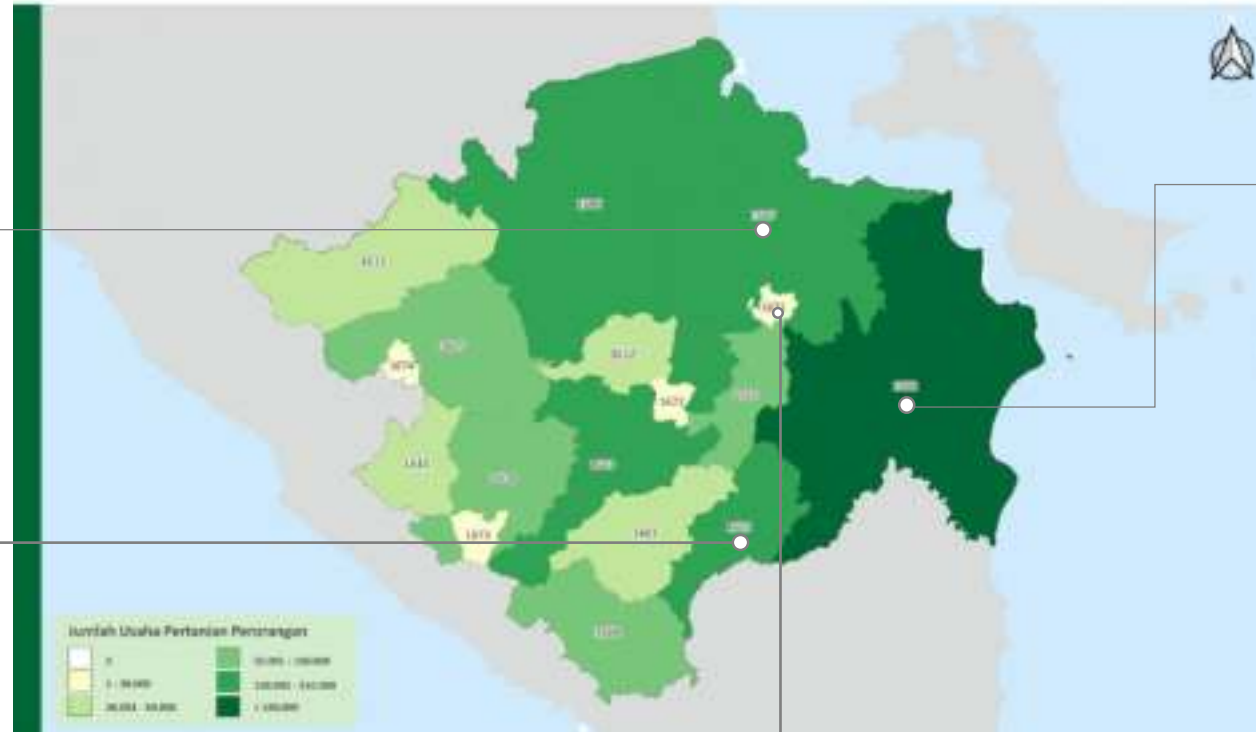
Banyuasin

UTP paling banyak ketiga dengan jumlah **123,73 ribu unit** (**10,44%** dari total UTP di Sumatera Selatan)

Kabupaten Ogan Komering Ilir

UTP paling banyak pertama dengan jumlah **177,16 ribu unit** (**14,95%** dari total UTP di Sumatera Selatan)

Sebaran Usaha Pertanian Perorangan di SUMATERA SELATAN, 2023



Kabupaten Ogan Komering Ulu Timur

UTP paling banyak kedua terdapat di Kabupaten Ogan Komering Ulu Timur dengan jumlah **147,51 ribu unit** (**12,45%** dari total UTP di Sumatera Selatan)

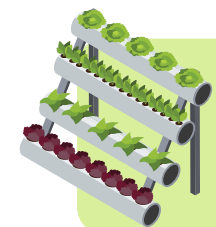
Kota Palembang

UTP paling sedikit dengan jumlah **10,20 ribu unit** (**0,86%** dari total UTP di Sumatera Selatan).

SEBARAN UTP URBAN FARMING MENURUT WILAYAH



Jumlah UTP *Urban Farming* terbanyak terdapat di Kota Palembang



Jumlah UTP *urban farming* di Sumatera Selatan sebanyak **226 unit**.

UTP *urban farming* paling banyak

terdapat di **Kota Palembang** sebanyak **83 unit** atau mencakup **36,72%** dari total *urban farming* di Sumatera Selatan.



UTP *urban farming* paling sedikit

terdapat di **Kabupaten Empat Lawang** sebanyak **1 unit** atau mencakup **0,44%** dari total *urban farming* di Sumatera Selatan.

Kota Palembang

merupakan kabupaten/kota dengan **proporsi UTP *urban farming* terbesar** di Sumatera Selatan (0,81% dari total UTP di Kota Palembang).



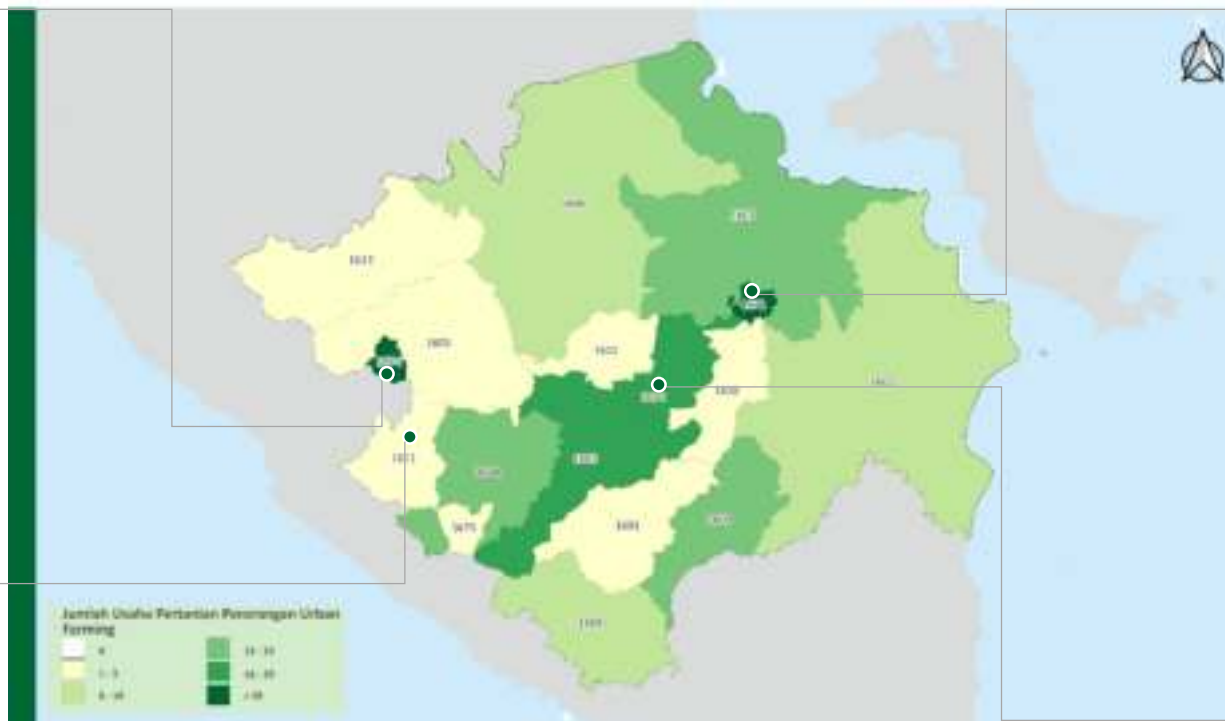
Kota Lubuklinggau

UTP *Urban Farming* paling banyak kedua dengan jumlah **26 Unit**.

Kota Palembang

UTP *Urban Farming* paling banyak pertama dengan jumlah **83 Unit**.

Sebaran Usaha Pertanian Perorangan *Urban Farming* di Provinsi SUMATERA SELATAN, 2023



Kabupaten Empat Lawang

UTP *Urban Farming* paling sedikit dengan jumlah **1 Unit**.

Kota Prabumulih

UTP *Urban Farming* paling banyak ketiga dengan jumlah **19 Unit**.

Catatan: UTP *Urban Farming* adalah UTP di daerah perkotaan yang mengusahakan pertanian di lahan terbatas yang sebagian besar media tanam tidak di permukaan tanah, serta menggunakan teknologi hidroponik, aquaponic, vertikutur, dll.

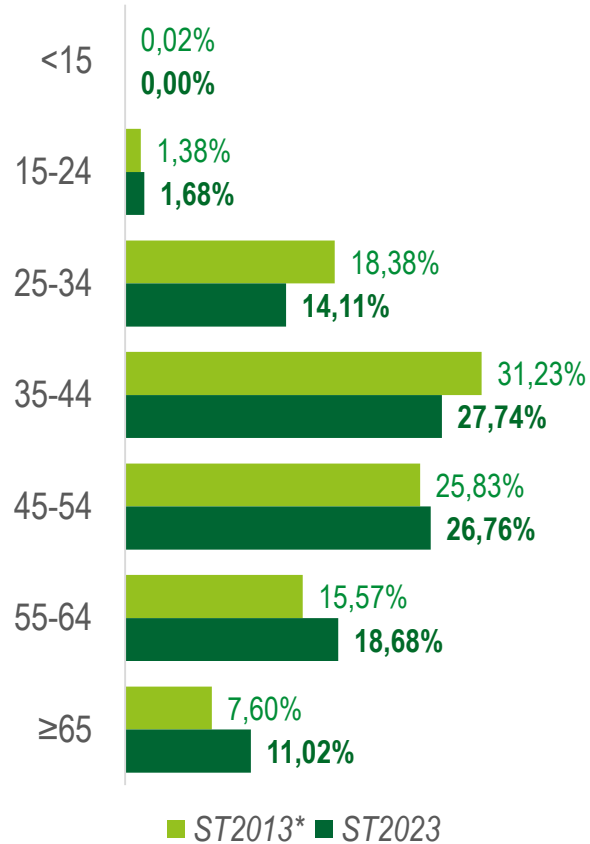


KOMPOSISI PETANI BERDASARKAN UMUR

Terjadi Peningkatan Proporsi Pengelola UTP Berumur ≥45 tahun

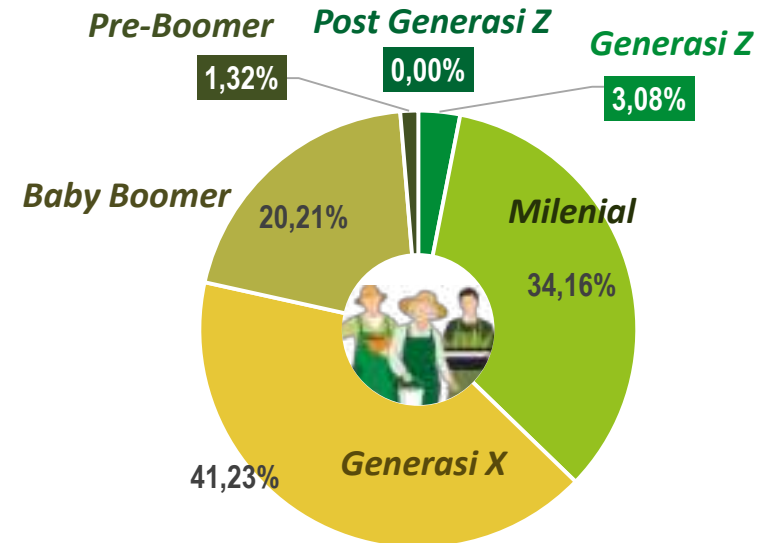


Sebaran Pengelola UTP Menurut Kelompok Umur, 2013*-2023 (%)



Sebaran Petani Menurut Generasi, 2023

Sumber klasifikasi William H. Frey



Post Generasi Z

Lahir tahun 2013 dst.
Perkiraan usia sekarang
s.d. 10 tahun

Milenial

Lahir tahun 1981-1996.
Perkiraan usia sekarang
27 s.d. 42 tahun

Baby Boomer

Lahir tahun 1946-1964.
Perkiraan usia sekarang 59
s.d. 77 tahun

Generasi Z

Lahir tahun 1997-2012.
Perkiraan usia sekarang 11
s.d. 26 tahun

Generasi X

Lahir tahun 1965-1980.
Perkiraan usia sekarang 43
s.d. 58 tahun

Pre-Boomer

Lahir sebelum tahun 1945.
Perkiraan usia sekarang
lebih dari 78 tahun

*) pengelola UTP menurut Kelompok Umur ST2013 pada bagian ini merujuk pada **Pengelola Utama (Pengelola UTP dengan penghasilan terbesar dalam RTUP)**

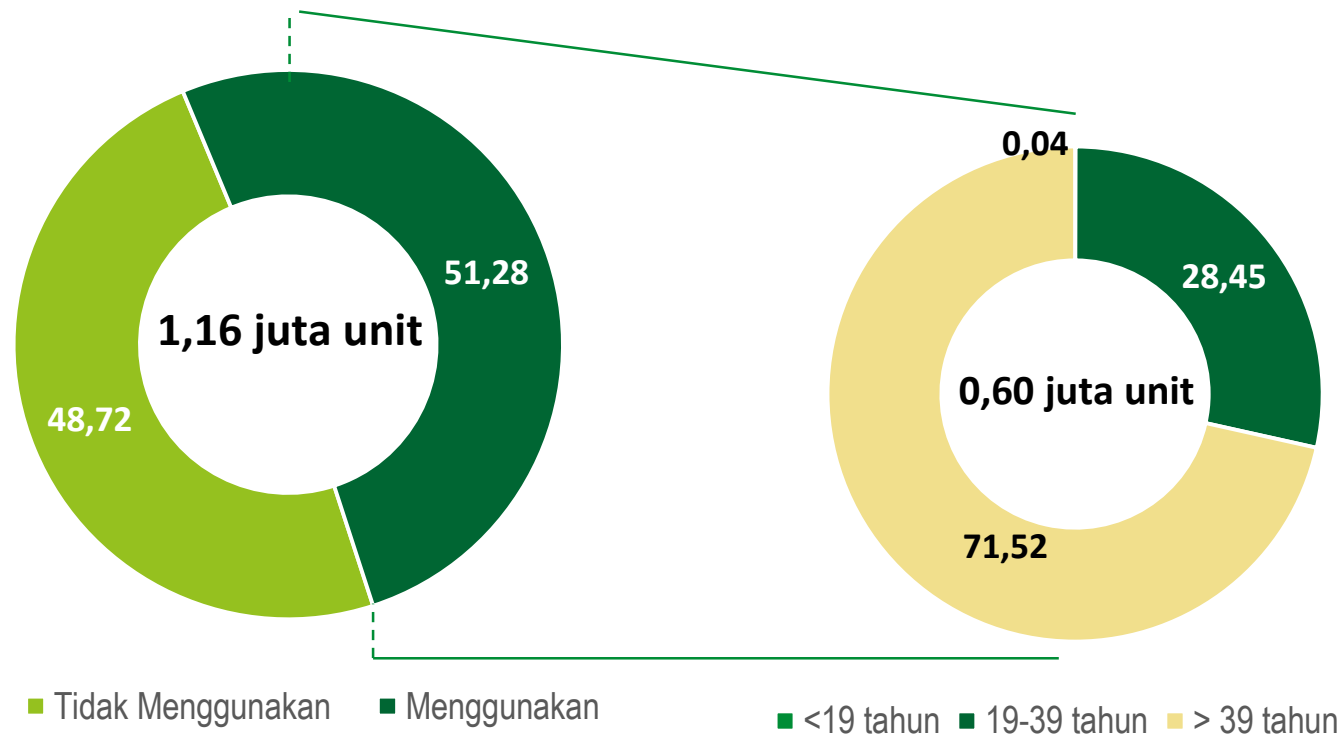
Catatan: Petani adalah pengelola UTP hanya pada subsektor tanaman pangan, hortikultura, perkebunan, peternak (UU No. 19/2013).

SEBARAN PETANI MENURUT PENGGUNAAN ALSINTAN MODERN DAN/ATAU TEKNOLOGI DIGITAL



51,28% UTP menggunakan Teknologi Modern untuk Budidaya Pertanian

Sebaran Petani* Menurut Penggunaan Alsintan Modern dan/atau Teknologi Digital (%)



Catatan: *) Petani adalah pengelola UTP hanya pada subsektor tanaman pangan, hortikultura, perkebunan, peternak (UU No. 19/2013).

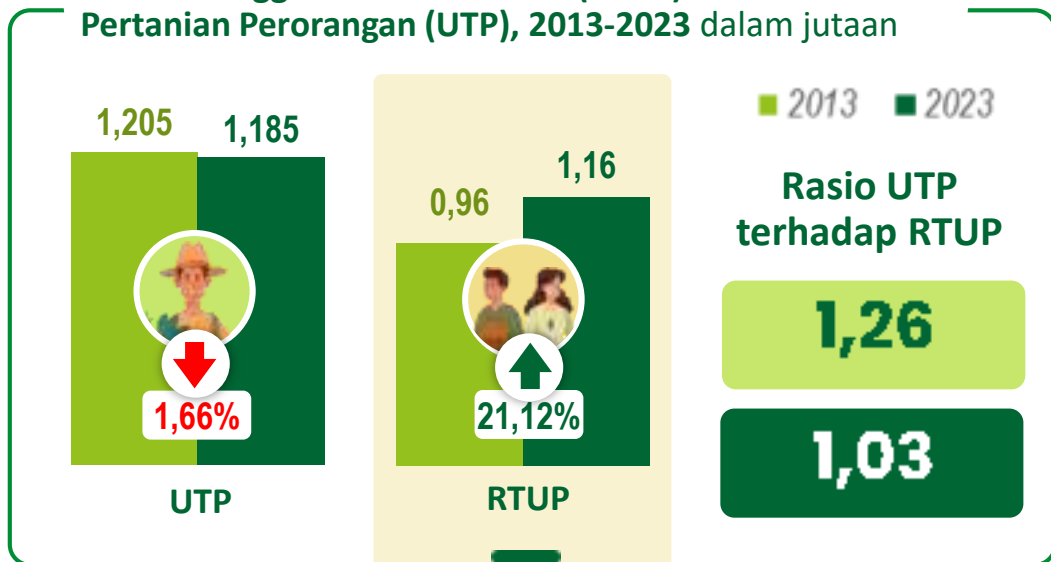
**) Teknologi modern mencakup penggunaan alat dan mesin pertanian (alsintan) modern dan teknologi digital, seperti penggunaan internet/telepon pintar/teknologi informasi, penggunaan drone, dan/atau penggunaan kecerdasan buatan untuk budidaya pertanian.

JUMLAH RUMAH TANGGA USAHA PERTANIAN (RTUP)



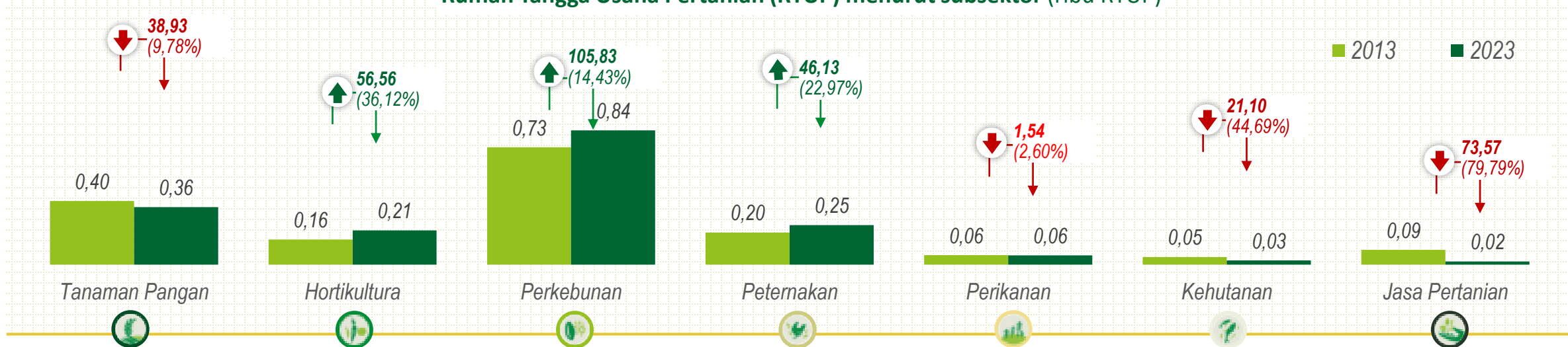
RTUP mengalami penurunan pada beberapa subsektor selama periode 2013-2023

Rumah Tangga Usaha Pertanian (RTUP) dan Usaha Pertanian Perorangan (UTP), 2013-2023 dalam jutaan



- Berbeda dengan UTP yang mengalami **penurunan**, Rumah Tangga Usaha Pertanian (RTUP) 2023 mengalami **peningkatan 21,12%** dibanding RTUP 2013. Namun, jumlah rata-rata UTP di setiap RTUP mengalami **penurunan dari 1,26 menjadi 1,03**.
- Meski jumlah Rumah Tangga Usaha Pertanian (RTUP) secara agregat mengalami peningkatan, RTUP pada beberapa subsektor mengalami penurunan selama 2013-2023.
- Penurunan terbesar jumlah RTUP secara absolut terjadi pada **Subsektor Jasa Pertanian dan Subsektor Kehutanan** dengan penurunan masing-masing sebesar **73,57 ribu unit (79,79%)** dan **21,10 ribu unit (44,69%)** dalam sepuluh tahun terakhir.

Rumah Tangga Usaha Pertanian (RTUP) menurut subsektor (ribu RTUP)

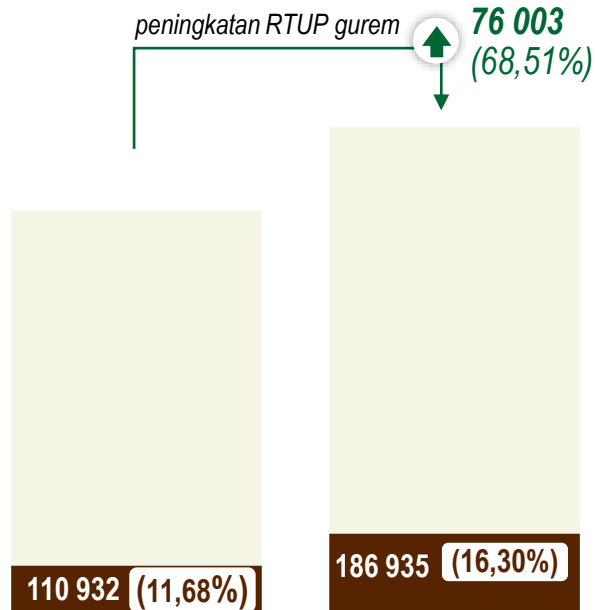


JUMLAH RTUP GUREM

RTUP Gurem Meningkatkan sebanyak 76 ribu Rumah Tangga (68,51%) dalam Sepuluh Tahun Terakhir



Jumlah dan %RTUP Gurem terhadap RTUP Pengguna Lahan di Sumatera Selatan, 2013-2023



ST2013 ■ RTUP Gurem ST2023

■ RTUP Bukan Gurem



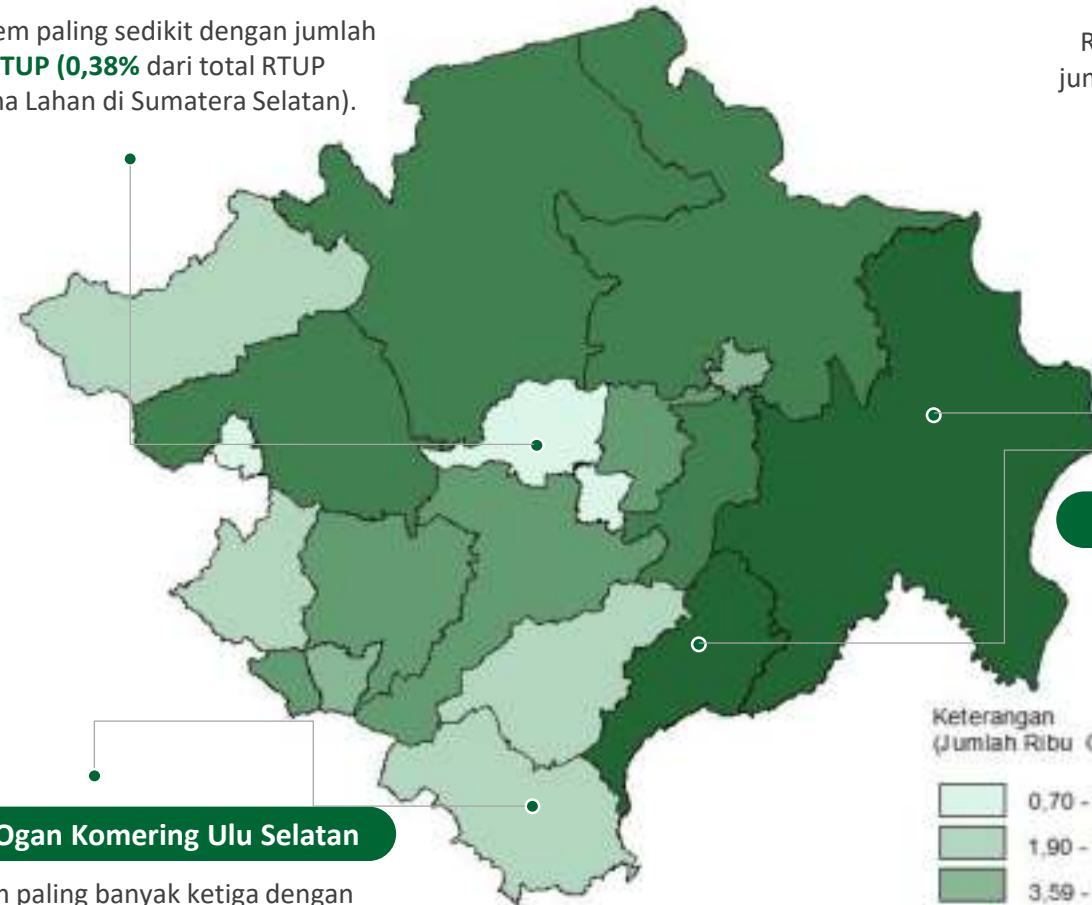
Rumah Tangga Usaha Pertanian Gurem adalah rumah tangga yang menggunakan/ menguasai lahan (pertanian dan tempat tinggal) kurang dari 0,50 hektar.

Penukal Abab Lematang Ilir

RTUP gurem paling sedikit dengan jumlah **718 RTUP (0,38%** dari total RTUP Pengguna Lahan di Sumatera Selatan).

Kabupaten Ogan Komering Ilir

RTUP gurem paling banyak kedua dengan jumlah **39.285 RTUP (21,02%** dari total RTUP Pengguna Lahan di Sumatera Selatan).



Kabupaten Ogan Komering Ulu Timur

RTUP gurem paling banyak pertama dengan jumlah **56.310 RTUP (30,12%** dari total RTUP Pengguna Lahan di Sumatera Selatan).

Kabupaten Ogan Komering Ulu Selatan

RTUP gurem paling banyak ketiga dengan jumlah **17.387 RTUP (9,30%** dari total RTUP Pengguna Lahan di Sumatera Selatan).



SEBARAN UPB MENURUT WILAYAH

Jumlah UPB terbanyak terdapat di Kabupaten Banyuasin



UPB paling banyak

terdapat di **Kabupaten Banyuasin** dengan jumlah **55 unit** atau **23,91 persen** dari UPB di Sumatera Selatan.



UPB paling sedikit

terdapat di **Kota Prabumulih dan Pagar Alam** dengan jumlah **1 unit** UPB atau **0,43 persen** dari UPB di Sumatera Selatan

Kabupaten Musi Banyuasin

UPB paling banyak kedua dengan jumlah **40 unit** (**17,39%** dari total UPB di Sumatera Selatan)

Kabupaten Banyuasin

UPB paling banyak pertama dengan jumlah **55 unit** (**23,91%** dari total UPB di Sumatera Selatan)

Kabupaten Ogan Komering Ilir

UPB paling banyak ketiga dengan jumlah **28 unit** (**12,17%** dari total UPB di Sumatera Selatan)

Sebaran Perusahaan Pertanian Berbedan Hukum di SUMATERA SELATAN, 2023



Kota Pagar Alam

UPB paling sedikit dengan jumlah **1 unit** (**0,43%** dari total UPB di Sumatera Selatan)

Kota Prabumulih

UPB paling sedikit dengan jumlah **1 unit** (**0,43%** dari total UPB di Sumatera Selatan)

SEBARAN UTL MENURUT WILAYAH

Jumlah UTL terbanyak terdapat di Kabupaten Lahat



UTL paling banyak

terdapat di **Kabupaten Lahat** dengan jumlah **33 unit** atau **25,19 persen** dari UTL di Sumatera Selatan.



UTL paling sedikit

terdapat di **Kabupaten Empat Lawang** dengan jumlah **1 unit** UTL atau **0,76 persen** dari UTL di Sumatera Selatan, sedangkan di **Kabupaten Penukal Abab Lematang Ilir** dan **Musi Rawas Utara** **tidak terdapat UTL**.

Kabupaten Musi Rawas Utara

tidak terdapat UTL pada tahun 2023

Musi Banyuasin

UTL paling banyak kedua dengan jumlah **32 unit** (**24,43%** dari total UTL di Sumatera Selatan)

Ogan Komering Ilir

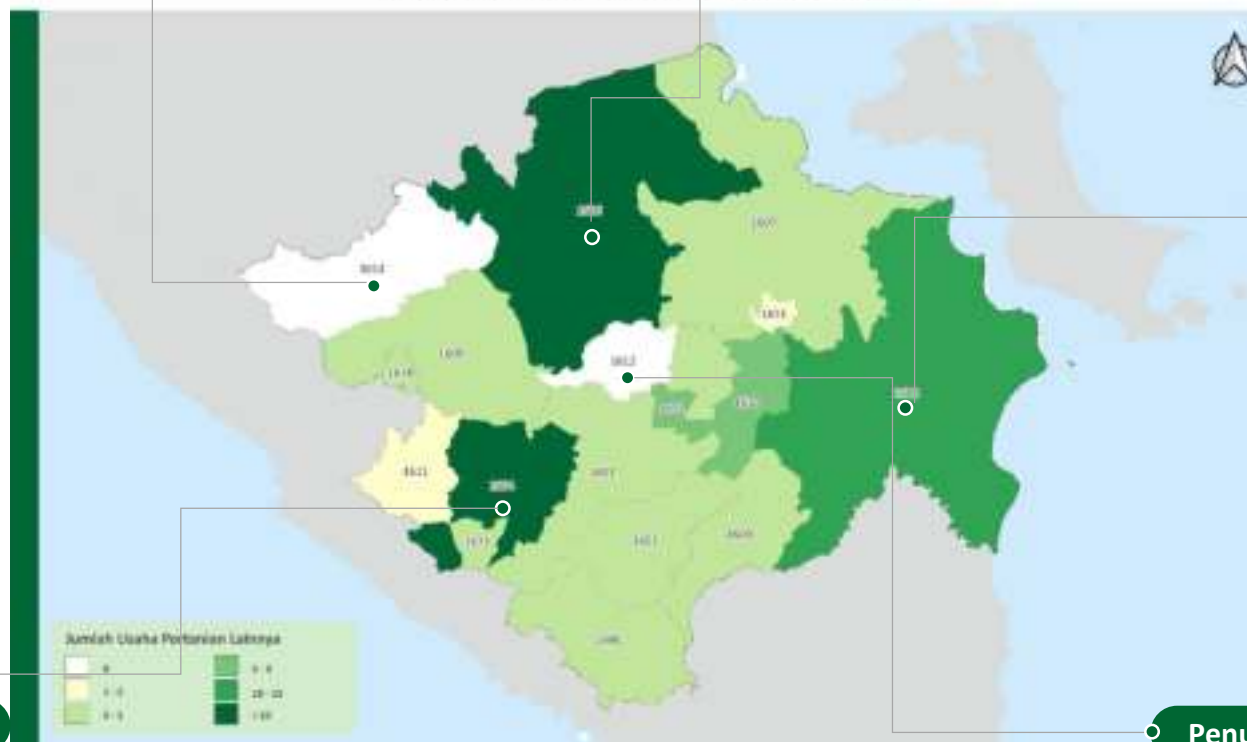
UTL paling banyak ketiga dengan jumlah **15 unit** (**11,45%** dari total UTL di Sumatera Selatan)

Kabupaten Lahat

UTL paling banyak pertama dengan jumlah **33 unit** (**25,19%** dari total UTL di Sumatera Selatan)

Penukal Abab Lematang Ilir

tidak terdapat UTL pada tahun 2023

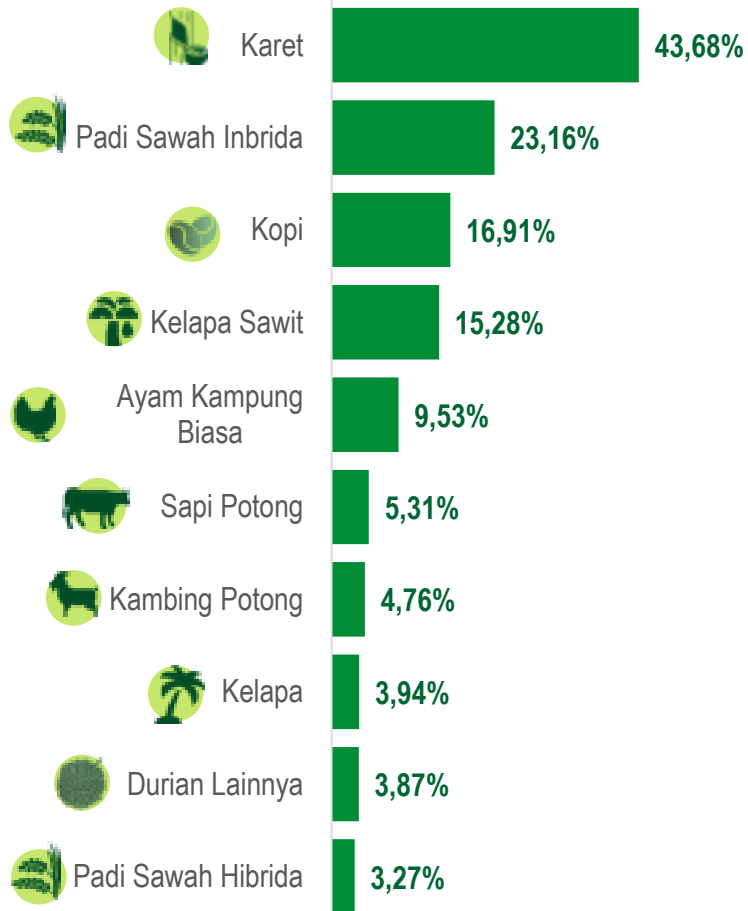


KOMODITAS YANG PALING BANYAK DIUSAHAKAN

Oleh UTP di Sumatera Selatan



10 Komoditas yang paling banyak diusahakan UTP 2023*



Tanaman Pangan

Padi Sawah Inbrida	23.16%
Padi Sawah Hibrida	3.27%
Jagung Hibrida	2.88%
Ubi Kayu	1.73%
Padi Ladang	0.49%

Hortikultura

Durian Lainnya	3.87%
Jengkol	2.42%
Duku	2.12%
Cabai Rawit	1.39%
Pisang Lainnya	1.23%

Perkebunan

Karet	43.68%
Kopi	16.91%
Kelapa sawit	15.28%
Kelapa	3.94%
Lada	2.02%

Peternakan

Ayam Kampung Biasa	9.53%
Sapi Potong	5.31%
Kambing Potong	4.76%
Walet	1.38%
Itik Manila	1.38%

Perikanan**

Lele	0.86%
Nila Air Tawar	0.50%
Patin	0.48%
Gurami	0.23%
Udang Windu Air Payau	0.21%

Kehutanan

Cempaka	0.88%
Jati	0.24%
Sengon/Jeunjing/Albazia	0.22%
Medang	0.12%
Akasia	0.10%

*) Persentase tertera merupakan persentase dari jumlah UTP yang mengusahakan komoditas tersebut dibagi dengan total UTP di Sumatera Selatan

***) Komoditas perikanan hanya berdasarkan banyaknya UTP perikanan budidaya (tidak termasuk perikanan tangkap)

INFORMASI LEBIH RINCI



4 Desember 2023

15 Desember 2023



Leaflet



BRS



Buklet



Publikasi Buku



Kunjungi web sensus BPS:



<https://sensus.bps.go.id/>

Terima Kasih

” *Mencatat Pertanian Indonesia untuk
Kedaulatan Pangan dan Kesejahteraan Petani*

.....
#SalamST