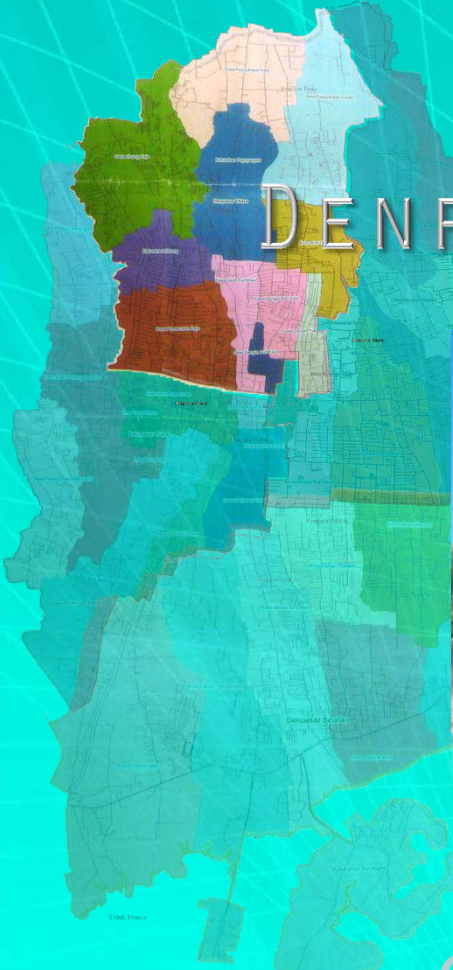


Katalog BPS. 1102001.5171.020



DENPASAR TIMUR



Dalam Angka 2014

<http://denpasarkotabps.go.id>



BADAN PUSAT STATISTIK
Kota Denpasar




Katalog BPS. 1102001.5171.020

DENPASAR TIMUR



Dalam Angka
2014



BADAN PUSAT STATISTIK

Kota Denpasar

KECAMATAN DENPASAR TIMUR DALAM ANGKA 2014

No. Katalog : 1102001.5171.020
ISBN : -
No. Publikasi : 51716 .13 .04
Ukuran Buku : 5,83 x 8,27 Inchi
Jumlah Halaman : 82 + xvii

Naskah :
Koordinator Statistik Kecamatan Denpasar Timur

Penyunting :
Seksi Integrasi Pengolahan dan Diseminasi Statistik
BPS Kota Denpasar

Diterbitkan Oleh :
BADAN PUSAT STATISTIK KOTA DENPASAR
Jl. Mulawarman No. 11
Telp. (0361) 418770

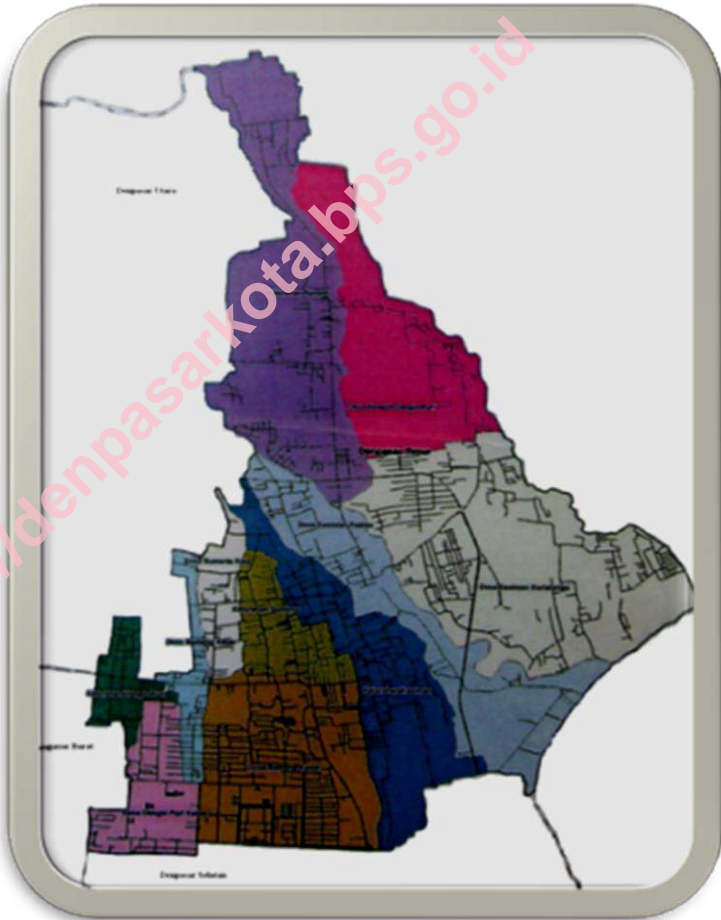
Boleh dikutip dengan menyebut sumber

Halaman ini sengaja dikosongkan

<http://denpasar.kota.bps.go.id>



PETA WILAYAH KECAMATAN DENPASAR TIMUR



Halaman ini sengaja dikosongkan

<http://denpasarkota.bps.go.id>



Kata Sambutan

Buku Kecamatan Denpasar Timur Dalam Angka Tahun 2014, merupakan upaya penyajian data dan informasi dari berbagai sektor di Kecamatan Denpasar Timur .

Penyajian data ini kami harapkan dapat berkelanjutan setiap tahunnya sehingga dapat dipakai sebagai dasar kebijakan serta untuk mengevaluasi hasil-hasil pembangunan.

Kepada semua pihak yang telah membantu kami sampaikan terima kasih.

Denpasar, Oktober 2014
Camat Denpasar Timur



I Dewa Made Puspawan, SIP, MM

Pembina Tingkat I

NIP. 19670323 198812 1 004

Halaman ini sengaja dikosongkan

Kata Pengantar

Buku Kecamatan Denpasar Timur Dalam Angka 2014 adalah hasil himpunan data sekunder yang bersumber dari instansi/dinas di Kota Denpasar dan Sumber lainnya yang disajikan secara berkala setiap tahun.

Penyajian ini masih jauh dari harapan pemakai data sehingga usaha penyempurnaannya tetap dilakukan.

Akhirnya kepada semua pihak yang telah berpartisipasi dan membantu penerbitan ini kami ucapkan terima kasih.

Denpasar, Oktober 2014
KSK Denpasar Timur



Ni Made Adi Indriyani
NIP. 19681226 200901 2 001

Halaman ini sengaja dikosongkan

<http://denpasarikota.bps.go.id>

Daftar Isi

| | <i>Halaman</i> |
|--|----------------|
| Kata Sambutan | vii |
| Kata Pengantar | ix |
| Daftar Isi | xi |
| I. Geografi | |
| Tabel 1.1 Luas Wilayah menurut Jenis Penggunaan Tanah Keadaan Akhir Tahun 2013 | 1 |
| II. Pemerintah | |
| Tabel 2.1 Banyaknya Aparat Pemerintahan Desa/ Kelurahan Keadaan Akhir Tahun 2013 | 2 |
| Tabel 2.2 Letak, Status, Ketinggian Serta Klasifikasi Desa/ Kelurahan Keadaan Akhir Tahun 2013 | 4 |
| Tabel 2.3 Banyaknya Tempat Pemasaran/Pasar menurut Jenisnya Keadaan Akhir Tahun 2013 | 6 |
| III. Penduduk | |
| Tabel 3.1 Luas Wilayah, Jumlah Blok Sensus, Rumah Tangga, Penduduk serta Kepadatan Penduduk Keadaan Akhir Tahun 2013..... | 7 |
| Tabel 3.2 Penduduk Dirinci Menurut Kelompok Umur dan Jenis Kelamin Keadaan Akhir Tahun 2013 | 8 |
| Tabel 3.3 Penduduk Usia 7 - 12 Tahun Dirinci Menurut Jenis Kelamin dan Status Sekolah Keadaan Akhir Tahun 2013 | 17 |

| | | |
|------------|---|----|
| Tabel 3.4 | Penduduk Dirinci Menurut Kewarganegaraan Serta Jenis Kelamin Keadaan Akhir Tahun 2013 ... | 18 |
| Tabel 3.5 | Penduduk Dirinci Menurut Status Perkawinan Serta Jenis Kelamin Keadaan Akhir Tahun 2013 ... | 20 |
| Tabel 3.6 | Banyaknya Penduduk, Rumah Tangga dan Rata-Rata Penduduk Per Rumah Tangga Keadaan Akhir Tahun 2013..... | 23 |
| Tabel 3.7 | Mutasi Penduduk Menurut Jenis Kelamin Keadaan Akhir Tahun 2013..... | 24 |
| Tabel 3.8 | Banyaknya Bangunan Menurut Penggunaannya Keadaan Akhir Tahun 2013..... | 26 |
| Tabel 3.9 | Banyaknya Bangunan Tempat Tinggal Dirinci Menurut Type, Lantai dan Dinding Keadaan Akhir Tahun 2013..... | 27 |
| Tabel 3.10 | Banyaknya Rumah Tangga Dirinci Menurut Sumber Air Minum yang Digunakan Keadaan Akhir Tahun 2013..... | 28 |
| Tabel 3.11 | Banyaknya Rumah Tangga Dirinci Menurut Penggunaan Bahan Bakar Untuk Memasak Keadaan Akhir Tahun 2013..... | 29 |
| Tabel 3.12 | Banyaknya Rumah Tangga Dirinci Menurut Sumber Penerangan Yang Digunakan Keadaan Akhir Tahun 2013..... | 30 |
| Tabel 3.13 | Banyaknya Rumah Tangga Yang Telah Menggunakan Penerangan Listrik Dirinci Menurut Sumber Pembangkitnya Keadaan Akhir Tahun 2013..... | 31 |

| | | |
|-----------------------|--|----|
| Tabel 3.14 | Banyaknya Rumah Tangga Yang Telah Menggunakan Penerangan Listrik Dirinci Menurut Jumlah Daya yang Digunakan Keadaan Akhir Tahun 2013 | 32 |
| Tabel 3.15 | Banyaknya Rumah Tangga yang Menggunakan Fasilitas Sanitasi Menurut Jenisnya Keadaan Akhir Tahun 2013 | 33 |
| Tabel 3.16 | Banyaknya Penduduk Dirinci Menurut Sumber Mata Pencarian Utama Keadaan Akhir Tahun 2013 | 35 |
| IV. Pendidikan | | |
| Tabel 4.1 | Banyaknya Sekolah, Murid dan Guru dirinci Menurut Jenis Sekolah Keadaan Akhir Tahun 2013 | 37 |
| Tabel 4.2 | Banyaknya Sekolah Menurut Status Kepemilikan Keadaan Akhir Tahun 2013 | 43 |
| Tabel 4.3 | Banyaknya Penduduk Dirinci Menurut Pendidikan Tertinggi yang Ditamatkan Keadaan Akhir Tahun 2013 | 45 |
| Tabel 4.4 | Banyaknya Gugus Depan, Sumber Didik Kepramukaan Keadaan Akhir Tahun 2013 | 46 |
| V. Kesehatan | | |
| Tabel 5.1 | Banyaknya Fasilitas/Sarana Kesehatan Dirinci Menurut Jenisnya Keadaan Akhir Tahun 2013 ... | 47 |
| Tabel 5.2 | Banyaknya Panti Asuhan dan Penderita Cacat Dirinci Menurut Jenisnya Keadaan Akhir Tahun 2013 | 48 |
| Tabel 5.3 | Banyaknya Aseptor KB Dirinci Menurut Alat Kontrasepsi yang Digunakan Keadaan Akhir Tahun 2013..... | 49 |

| | | |
|-----------|--|----|
| Tabel 5.4 | Banyaknya Pasangan Usia Subur (PUS) Bukan Peserta KB Keadaan Akhir Tahun 2013..... | 50 |
|-----------|--|----|

VI. Peradilan

| | | |
|-----------|--|----|
| Tabel 6.1 | Banyaknya Tindak Kejahatan yang Terjadi dan Dilaporkan ke Polisi Dirinci Menurut Jenisnya Keadaan Akhir Tahun 2013 | 51 |
|-----------|--|----|

| | | |
|-----------|--|----|
| Tabel 6.2 | Banyak Pos Keamanan Menurut Jenisnya dan Jumlah Personilnya Keadaan Akhir Tahun 2013 ... | 54 |
|-----------|--|----|

VII. Agama

| | | |
|-----------|---|----|
| Tabel 7.1 | Banyaknya Penduduk Dirinci Menurut Agama Keadaan Akhir Tahun 2013 | 55 |
|-----------|---|----|

| | | |
|-----------|---|----|
| Tabel 7.2 | Banyaknya Tempat Ibadah Dirinci Menurut Jenisnya Keadaan Akhir Tahun 2013 | 56 |
|-----------|---|----|

VIII. Pertanian

| | | |
|-----------|---|----|
| Tabel 8.1 | Luas Desa dan Luas Sawah Dirinci Menurut Penggunaannya Serta Jenis Pengairannya Keadaan Akhir Tahun 2013..... | 57 |
|-----------|---|----|

| | | |
|-----------|---|----|
| Tabel 8.2 | Luas Tanam, Luas Panen dan Produksi Padi sawah dan Padi Ladang Keadaan Akhir Tahun 2013 | 58 |
|-----------|---|----|

| | | |
|-----------|--|----|
| Tabel 8.3 | Luas Tanam, Luas Panen dan Produksi Jagung dan Kacang Tanah Keadaan Akhir Tahun 2013 ... | 59 |
|-----------|--|----|

| | | |
|-----------|---|----|
| Tabel 8.4 | Luas Tanam, Luas Panen dan Produksi Ubi Jalar dan Ubi Kayu Keadaan Akhir Tahun 2013 | 60 |
|-----------|---|----|

| | | |
|------------------------|---|----|
| Tabel 8.5 | Luas Tanam, dan Produksi Perkebunan Rakyat Menurut Jenis Tanaman Keadaan Akhir Tahun 2013..... | 61 |
| Tabel 8.6 | Luas Tanam, Luas Panen dan Produksi Kacang Kedelai dan Semangka Keadaan Akhir Tahun 2013 | 62 |
| Tabel 8.7 | Banyaknya Ternak Dirinci Menurut Jenisnya Keadaan Akhir Tahun 2013 | 63 |
| Tabel 8.8 | Banyaknya Unggas Dirinci Menurut Jenisnya dan Hasilnya Keadaan Akhir Tahun 2013 | 64 |
| IX. Perhubungan | | |
| Tabel 9.1 | Banyaknya Penduduk yang Berusaha Dibidang Angkutan Menurut Jenis Angkutan Keadaan Akhir Tahun 2013 | 65 |
| Tabel 9.2 | Banyaknya Kendaraan Bermotor Menurut Jenisnya Keadaan Akhir Tahun 2013 | 66 |
| Tabel 9.3 | Banyaknya Kendaraan Tidak Bermotor Menurut Jenisnya Keadaan Akhir Tahun 2013 | 67 |
| Tabel 9.6 | Banyaknya Sarana Komunikasi Dirinci Menurut Jenisnya Keadaan Akhir Tahun 2013 | 68 |
| X. Keuangan | | |
| Tabel 10.1 | Banyaknya Swadaya Masyarakat Untuk Menunjang Pembangunan Desa Tahun 2008-2013..... | 69 |
| XI. Lain-lain | | |
| Tabel 11.1 | Banyaknya Perusahaan Bank dan Jumlah Tenaga Kerja Dirinci Menurut Jenisnya Keadaan Akhir Tahun 2013 | 70 |

| | | |
|------------|---|----|
| Tabel 11.2 | Banyaknya Perusahaan Industri dan tenaga kerja Dirinci Menurut Jenisnya Keadaan Akhir Tahun 2013 | 71 |
| Tabel 11.3 | Banyaknya Industri Besar Dirinci Menurut Kelompok Industri dan Jumlah Tenaga Kerjanya Keadaan Akhir Tahun 2013 | 72 |
| Tabel 11.4 | Banyaknya Industri Sedang Dirinci Menurut Kelompok Industri dan Jumlah Tenaga Kerjanya Keadaan Akhir Tahun 2013 | 74 |
| Tabel 11.5 | Banyaknya Industri Kecil Dirinci Menurut Kelompok Industri dan Jumlah Tenaga Kerjanya Keadaan Akhir Tahun 2013 | 76 |
| Tabel 11.5 | Banyaknya Industri Mikro Dirinci Menurut Kelompok Industri dan Jumlah Tenaga Kerjanya Keadaan Akhir Tahun 2013 | 78 |
| Tabel 11.6 | Banyaknya Industri Kerajinan Rumah Tangga Dirinci Menurut Kelompok Industri dan Jumlah Tenaga Kerjanya Keadaan Akhir Tahun 2013 | 80 |
| Tabel 11.7 | Banyaknya Hotel Menurut Jenisnya dan Tenaga Kerja Keadaan Akhir Tahun 2013 | 82 |

Halaman ini sengaja dikosongkan

<http://denpasarkota.bps.go.id>

TABEL 1.1 : LUAS WILAYAH MENURUT JENIS PENGGUNAAN TANAH KEADAAN AKHIR TAHUN 2013

| Desa/Kelurahan | Luas (Km ²) | Penggunaan Tanah (Ha) | | | | |
|----------------------------|----------------------------|-----------------------|----------------|-----------------|-----------------|---------------|
| | | Sawah | Tegal/ huma | Peka- rangan | Perke- bunan | Lain- nya |
| (1) | (2) | (3) | (4) | (5) | (6) | (7) |
| 001. Dangin Puri Klod | 2.23 | 3.00 | 16.00 | 118.00 | - | 85.71 |
| 002. Sumerta Klod | 2.68 | 14.00 | 5.00 | 247.00 | - | 0.98 |
| 003. Kesiman | 2.43 | 140.00 | 10.00 | 78.00 | 1.00 | 10.29 |
| 004. Kesiman Petilan | 2.34 | 51.00 | 12.00 | 216.00 | - | 2.18 |
| 005. Kesiman Kertalangu | 3.76 | 123.00 | 12.00 | 234.00 | - | 10.91 |
| 006. Sumerta | 0.50 | - | 2.00 | 47.00 | - | 0.75 |
| 007. Sumerta Kaja | 0.52 | - | 23.00 | 20.00 | - | 9.35 |
| 008. Sumerta Kauh | 0.87 | - | 1.00 | 85.00 | - | 0.94 |
| 010. Dangin Puri | 0.62 | - | - | 61.00 | - | 1.23 |
| 014. Penatih | 2.73 | 137.00 | 31.00 | 92.00 | 11.00 | 3.22 |
| 015. Penatih Dangin Puri | 3.12 | 225.00 | 32.00 | 53.00 | 2.00 | 3.43 |
| Denpasar Timur 2013 | 22.31 | 693.00 | 144.00 | 1 251.00 | 14.00 | 129.00 |
| 2012 | 22.31 | 694.00 | 144.00 | 1 250.00 | 14.00 | 129.00 |
| 2011 | 25.24 | 694.00 | 144.00 | 1 250.00 | 14.00 | 413.69 |
| 2010 | 25.24 | 700.00 | 144.00 | 1 245.00 | 14.00 | 414.00 |
| 2009 | 25.24 | 726.00 | 144.00 | 1 218.00 | 14.00 | 111.00 |

Sumber : Dinas Pertanian Tanaman Pangan dan Hortikultura Kota Denpasar

TABEL 2.1 : BANYAKNYA APARAT PEMERINTAHAN DESA/KELURAHAN KEADAAN AKHIR TAHUN 2013

| Desa/Kelurahan | Aparat Pemerintah Desa/Lurah | | | | |
|----------------------------|------------------------------|---------------------|------------|--------------------------------|-----------------------|
| | Kepala Desa/Lurah | Kepala Dusun/Kalung | Sekretaris | Kaur/Kasi Pemerintahan/Tramtib | Kaur/Kasi Pembangunan |
| (1) | (2) | (3) | (4) | (5) | (6) |
| 001. Dangin Puri Klod | 1 | 5 | 1 | 1 | 1 |
| 002. Sumerta Klod | 1 | 10 | 1 | 1 | 1 |
| 003. Kesiman | 1 | 9 | 1 | 1 | 1 |
| 004. Kesiman Petilan | 1 | 9 | - | 1 | 1 |
| 005. Kesiman Kertalangu | 1 | 11 | 1 | 1 | 1 |
| 006. Sumerta | 1 | 7 | 1 | 1 | 1 |
| 007. Sumerta Kaja | 1 | 6 | 1 | 1 | 1 |
| 008. Sumerta Kaun | 1 | 6 | 1 | 1 | 1 |
| 010. Dangin Puri | 1 | 7 | 1 | 1 | 1 |
| 014. Penatih | 1 | 10 | 1 | 1 | 1 |
| 015. Penatih Dangin Puri | 1 | 7 | 1 | 1 | 1 |
| Denpasar Timur 2013 | 11 | 87 | 10 | 11 | 11 |
| 2012 | 11 | 86 | 11 | 11 | 11 |
| 2011 | 11 | 86 | 11 | 11 | 11 |
| 2010 | 11 | 85 | 11 | 11 | 11 |
| 2009 | 11 | 85 | 11 | 11 | 11 |

Sumber : Desa/Kelurahan

Lanjutan TABEL 2.1

| Desa/Kelurahan | Aparat Pemerintah Desa/Lurah | | | | Jumlah |
|----------------------------|------------------------------|------------------|--------------------|-----------|------------|
| | Kaur /KasiUm um | Kaur Keuangan | Kaur/Kasi Kesra | Lainnya | |
| (1) | (7) | (8) | (9) | (10) | (11) |
| 001. Dangin Puri Klod | 1 | 1 | 1 | 2 | 14 |
| 002. Sumerta Klod | 1 | 1 | 1 | 2 | 19 |
| 003. Kesiman | 1 | 1 | 1 | 3 | 19 |
| 004. Kesiman Petilan | 1 | 1 | 1 | 2 | 17 |
| 005. Kesiman Kertalangu | 1 | 1 | 1 | 7 | 25 |
| 006. Sumerta | 1 | 1 | 1 | 6 | 20 |
| 007. Sumerta Kaja | 1 | 1 | 1 | 9 | 22 |
| 008. Sumerta Kauh | 1 | 1 | 1 | 1 | 14 |
| 010. Dangin Puri | 1 | 1 | 1 | 5 | 19 |
| 014. Penatih | 1 | 1 | 1 | 10 | 27 |
| 015. Penatih Dangin Puri | 1 | 1 | 1 | 8 | 22 |
| Denpasar Timur 2013 | 11 | 11 | 11 | 55 | 218 |
| 2012 | 11 | 11 | 11 | 11 | 174 |
| 2011 | 11 | 11 | 11 | 11 | 173 |
| 2010 | 11 | 11 | 11 | 11 | 173 |
| 2009 | 11 | 11 | 11 | 11 | 173 |

Sumber : Desa/Kelurahan

**TABEL 2.2 : LETAK, STATUS, KETINGGIAN SERTA KLASIFIKASI
DESA/KELURAHAN KEADAAN AKHIR TAHUN 2013**

| Desa/Kelurahan | Letak Desa/Kelurahan | | Status Daerah | |
|----------------------------|----------------------|--------------|---------------|----------|
| | Pantai | Bukan Pantai | Kota | Pedesaan |
| (1) | (2) | (3) | (4) | (5) |
| 001. Dangin Puri Klod | - | 1 | 1 | - |
| 002. Sumerta Klod | - | 1 | 1 | - |
| 003. Kesiman | - | 1 | 1 | - |
| 004. Kesiman Petilan | 1 | - | 1 | - |
| 005. Kesiman Kertalangu | 1 | - | 1 | - |
| 006. Sumerta | - | 1 | 1 | - |
| 007. Sumerta Kaja | - | 1 | 1 | - |
| 008. Sumerta Kauh | - | 1 | 1 | - |
| 010. Dangin Puri | - | 1 | 1 | - |
| 014. Penatih | - | 1 | 1 | - |
| 015. Penatih Dangin Puri | - | 1 | 1 | - |
| Denpasar Timur 2013 | 2 | 9 | 11 | - |
| 2012 | 2 | 9 | 11 | - |
| 2011 | 2 | 9 | 11 | - |
| 2010 | 2 | 9 | 11 | - |
| 2009 | 2 | 9 | 11 | - |

Sumber : Desa/Kelurahan

Lanjutan TABEL 2.2

| Desa/Kelurahan | Ketinggian dari Permukaan Laut | | | Klasifikasi Desa | | |
|----------------------------|--------------------------------|---------|-------|------------------|-----------|-------------|
| | < 500 | 500-700 | > 700 | Swa-daya | Swa-karya | Swa-sembada |
| (1) | (6) | (7) | (8) | (9) | (10) | (11) |
| 001. Dangin Puri Klod | 1 | - | - | - | - | 1 |
| 002. Sumerta Klod | 1 | - | - | - | - | 1 |
| 003. Kesiman | 1 | - | - | - | - | 1 |
| 004. Kesiman Petilan | 1 | - | - | - | - | 1 |
| 005. Kesiman Kertalangu | 1 | - | - | - | - | 1 |
| 006. Sumerta | 1 | - | - | - | - | 1 |
| 007. Sumerta Kaja | 1 | - | - | - | - | 1 |
| 008. Sumerta Kauh | 1 | - | - | - | - | 1 |
| 010. Dangin Puri | 1 | - | - | - | - | 1 |
| 014. Penatih | 1 | - | - | - | - | 1 |
| 015. Penatih Dangin Puri | 1 | - | - | - | - | 1 |
| Denpasar Timur 2013 | 11 | - | - | - | - | 11 |
| 2012 | 11 | - | - | - | - | 11 |
| 2011 | 11 | - | - | - | - | 11 |
| 2010 | 11 | - | - | - | - | 11 |
| 2009 | 11 | - | - | - | - | 11 |

Sumber : Desa/Kelurahan

TABEL 2.3 : BANYAKNYA TEMPAT PEMASARAN/PASAR MENURUT JENISNYA KEADAAN AKHIR TAHUN 2013

| Desa/Kelurahan | Pasar | | | | | Jumlah |
|----------------------------|------------|-------------|----------|--------------------|----------|-----------|
| | Pasar Umum | Pasar Hewan | TPI | Kelompok pertokoan | Lainnya | |
| (1) | (2) | (3) | (4) | (5) | (6) | (7) |
| 001. Dangin Puri Klod | - | - | - | 6 | - | 6 |
| 002. Sumerta Klod | 2 | - | - | 8 | - | 10 |
| 003. Kesiman | 1 | - | - | 3 | - | 4 |
| 004. Kesiman Petilan | 1 | - | - | 4 | - | 5 |
| 005. Kesiman Kertalangu | 2 | - | - | 9 | - | 11 |
| 006. Sumerta | 1 | - | - | 8 | - | 9 |
| 007. Sumerta Kaja | - | - | - | 6 | - | 6 |
| 008. Sumerta Kauh | - | - | - | 5 | - | 5 |
| 010. Dangin Puri | - | - | - | 5 | - | 5 |
| 014. Penatih | 3 | - | - | 2 | - | 5 |
| 015. Penatih Dangin Puri | 1 | - | - | - | - | 1 |
| Denpasar Timur 2013 | 11 | - | - | 56 | - | 67 |
| 2012 | 9 | - | - | 30 | - | 39 |
| 2011 | 9 | - | - | 30 | - | 39 |
| 2010 | 6 | - | - | 30 | - | 36 |
| 2009 | 6 | - | - | 56 | - | 62 |

Sumber : Desa/Kelurahan

TABEL 3.1 : LUAS WILAYAH, JUMLAH BLOK SENSUS, RUMAH TANGGA, PENDUDUK SERTA KEPADATAN KEADAAN AKHIR TAHUN 2013

| Desa/Kelurahan | Luas (Km ²) | Blok Sensus | Rumah Tangga | Jumlah Penduduk | Kepadatan Penduduk per Km ² |
|----------------------------|-------------------------|-------------|---------------|-----------------|--|
| (1) | (2) | (3) | (4) | (5) | (6) |
| 001. Dangin Puri Klod | 2.23 | 57 | 5 275 | 16 578 | 7 434.18 |
| 002. Sumerta Klod | 2.68 | 75 | 6 410 | 20 254 | 7 557.30 |
| 003. Kesiman | 2.43 | 41 | 4 895 | 15 836 | 6 516.94 |
| 004. Kesiman Petilan | 2.84 | 22 | 3 455 | 12 200 | 4 295.77 |
| 005. Kesiman Kertalangu | 3.76 | 74 | 8 383 | 27 562 | 7 330.30 |
| 006. Sumerta | 0.50 | 32 | 3 493 | 10 808 | 21 615.95 |
| 007. Sumerta Kaja | 0.52 | 19 | 2 292 | 8 818 | 16 957.44 |
| 008. Sumerta Kauh | 0.87 | 20 | 2 308 | 8 117 | 9 330.00 |
| 010. Dangin Puri | 0.62 | 15 | 1 923 | 7 196 | 11 606.68 |
| 014. Penatih | 2.73 | 24 | 3 199 | 11 843 | 4 338.19 |
| 015. Penatih Dangin Puri | 3.12 | 20 | 1 832 | 7 298 | 2 339.03 |
| Denpasar Timur 2013 | 22.31 | 399 | 43 464 | 146 510 | 6 567.01 |
| 2012 | 22.31 | 399 | 41 723 | 144 110 | 6 508.29 |
| 2011 | 25.24 | 399 | 38 771 | 141 610 | 5 596.97 |
| 2010 | 25.24 | 399 | 37 985 | 139 130 | 5 483.52 |
| 2009 | 25.24 | 194 | 30 468 | 122 773 | 4 864.22 |

Sumber : Badan Pusat Statistik Kota Denpasar

TABEL 3.2 : PENDUDUK DIRINCI MENURUT KELOMPOK UMUR DAN JENIS KELAMIN KEADAAN AKHIR TAHUN 2013

| Desa/Kelurahan | Kelompok Umur dan Jenis Kelamin | | | | | |
|----------------------------|---------------------------------|-------------|---------------|-------------|-------------|---------------|
| | 0-4 | | | 5-9 | | |
| | Laki-laki | Perempuan | Jumlah | Laki-laki | Perempuan | Jumlah |
| (1) | (2) | (3) | (4) | (5) | (6) | (7) |
| 001. Dangin Puri Klod | 748 | 696 | 1 444 | 683 | 637 | 1 320 |
| 002. Sumerta Klod | 877 | 869 | 1 745 | 775 | 753 | 1 528 |
| 003. Kesiman | 718 | 645 | 1 363 | 698 | 636 | 1 334 |
| 004. Kesiman Petilan | 528 | 453 | 981 | 521 | 509 | 1 031 |
| 005. Kesiman Kertalangu | 1326 | 1356 | 2 682 | 1204 | 1200 | 2 404 |
| 006. Sumerta | 464 | 469 | 933 | 446 | 434 | 880 |
| 007. Sumerta Kaja | 366 | 350 | 717 | 390 | 375 | 765 |
| 008. Sumerta Kauh | 304 | 291 | 596 | 359 | 277 | 636 |
| 010. Dangin Puri | 279 | 249 | 528 | 319 | 291 | 609 |
| 014. Penatih | 514 | 455 | 969 | 564 | 540 | 1 104 |
| 015. Penatih Dangin Puri | 344 | 297 | 642 | 351 | 358 | 709 |
| Denpasar Timur 2013 | 6470 | 6130 | 12 600 | 6310 | 6010 | 12 320 |
| 2012 | 6 550 | 6 180 | 12 730 | 6 260 | 5 900 | 12 160 |
| 2011 | 6 620 | 6 200 | 12 820 | 6 220 | 5 810 | 12 030 |
| 2010 | 6 690 | 6 180 | 12 870 | 6 030 | 5 700 | 11 730 |
| 2009 | 5 787 | 5 559 | 11 346 | 4 860 | 4 516 | 9 376 |

Sumber : Badan Pusat Statistik Kota Denpasar

Lanjutan TABEL 3.2

| Desa/Kelurahan | Kelompok Umur dan Jenis Kelamin | | | | | |
|----------------------------|---------------------------------|-------------|---------------|-------------|-------------|---------------|
| | 10-14 | | | 15-19 | | |
| | Laki-laki | Perempuan | Jumlah | Laki-laki | Perempuan | Jumlah |
| (1) | (8) | (9) | (10) | (11) | (12) | (13) |
| 001. Dangin Puri Klod | 568 | 586 | 1 154 | 666 | 734 | 1 400 |
| 002. Sumerta Klod | 712 | 634 | 1 396 | 870 | 922 | 1 792 |
| 003. Kesiman | 592 | 609 | 1 201 | 708 | 681 | 1 389 |
| 004. Kesiman Petilan | 485 | 449 | 934 | 518 | 489 | 1 008 |
| 005. Kesiman Kertalangu | 988 | 921 | 1 909 | 1007 | 1102 | 2 110 |
| 006. Sumerta | 368 | 387 | 755 | 411 | 469 | 879 |
| 007. Sumerta Kaja | 374 | 375 | 749 | 330 | 365 | 695 |
| 008. Sumerta Kauh | 325 | 306 | 631 | 371 | 379 | 750 |
| 010. Dangin Puri | 303 | 250 | 552 | 302 | 320 | 622 |
| 014. Penatih | 475 | 500 | 974 | 506 | 548 | 1 054 |
| 015. Penatih Dangin Puri | 331 | 324 | 655 | 301 | 291 | 591 |
| Denpasar Timur 2013 | 5520 | 5390 | 10 910 | 5990 | 6300 | 12 290 |
| 2012 | 5 350 | 5 220 | 10 570 | 5 970 | 6 280 | 12 250 |
| 2011 | 5 160 | 5 070 | 10 230 | 5 880 | 6 290 | 12 170 |
| 2010 | 5 050 | 4 950 | 10 000 | 5 910 | 6 290 | 12 200 |
| 2009 | 3 831 | 3 678 | 7 509 | 4 670 | 4 485 | 9 156 |

Sumber : Badan Pusat Statistik Kota Denpasar

Lanjutan TABEL 3.2

| Desa/Kelurahan | Kelompok Umur dan Jenis Kelamin | | | | | |
|----------------------------|---------------------------------|-------------|---------------|-------------|-------------|---------------|
| | 20-24 | | | 25-29 | | |
| | Laki-laki | Perempuan | Jumlah | Laki-laki | Perempuan | Jumlah |
| (1) | (14) | (15) | (16) | (17) | (18) | (19) |
| 001. Dangin Puri Klod | 1024 | 907 | 1 930 | 938 | 846 | 1 784 |
| 002. Sumerta Klod | 1279 | 1225 | 2 505 | 1244 | 1001 | 2 246 |
| 003. Kesiman | 949 | 872 | 1 821 | 793 | 795 | 1 588 |
| 004. Kesiman Petilan | 572 | 581 | 1 153 | 548 | 594 | 1 143 |
| 005. Kesiman Kertalangu | 1528 | 1462 | 2 990 | 1490 | 1442 | 2 932 |
| 006. Sumerta | 664 | 721 | 1 385 | 548 | 544 | 1 092 |
| 007. Sumerta Kaja | 420 | 386 | 806 | 371 | 345 | 717 |
| 008. Sumerta Kauh | 415 | 405 | 821 | 347 | 360 | 707 |
| 010. Dangin Puri | 331 | 358 | 689 | 266 | 285 | 551 |
| 014. Penatih | 515 | 605 | 1 120 | 496 | 493 | 989 |
| 015. Penatih Dangin Puri | 252 | 288 | 540 | 269 | 253 | 522 |
| Denpasar Timur 2013 | 7950 | 7810 | 15 760 | 7310 | 6960 | 14 270 |
| 2012 | 7 890 | 7 670 | 15 560 | 7 180 | 6 900 | 14 080 |
| 2011 | 7 780 | 7 520 | 15 300 | 7 060 | 6 870 | 13 930 |
| 2010 | 7 650 | 7 350 | 15 000 | 6 970 | 6 880 | 13 850 |
| 2009 | 5 837 | 5 606 | 11 443 | 6 739 | 6 470 | 13 209 |

Sumber : Badan Pusat Statistik Kota Denpasar

Lanjutan TABEL 3.2

| Desa/Kelurahan | Kelompok Umur dan Jenis Kelamin | | | | | |
|----------------------------|---------------------------------|-------------|---------------|-------------|-------------|---------------|
| | 30-34 | | | 35-39 | | |
| | Laki-laki | Perempuan | Jumlah | Laki-laki | Perempuan | Jumlah |
| (1) | (20) | (21) | (22) | (23) | (24) | (25) |
| 001. Dangin Puri Klod | 802 | 693 | 1 495 | 794 | 761 | 1 555 |
| 002. Sumerta Klod | 950 | 918 | 1 868 | 854 | 841 | 1 695 |
| 003. Kesiman | 736 | 712 | 1 448 | 679 | 652 | 1 331 |
| 004. Kesiman Petilan | 603 | 553 | 1 156 | 579 | 552 | 1 131 |
| 005. Kesiman Kertalangu | 1474 | 1340 | 2 814 | 1273 | 1179 | 2 451 |
| 006. Sumerta | 470 | 489 | 959 | 465 | 440 | 905 |
| 007. Sumerta Kaja | 356 | 384 | 740 | 373 | 407 | 780 |
| 008. Sumerta Kauh | 287 | 342 | 628 | 327 | 339 | 666 |
| 010. Dangin Puri | 289 | 297 | 587 | 292 | 276 | 568 |
| 014. Penatih | 509 | 518 | 1 027 | 541 | 534 | 1 075 |
| 015. Penatih Dangin Puri | 285 | 314 | 598 | 342 | 350 | 692 |
| Denpasar Timur 2013 | 6760 | 6560 | 13 320 | 6520 | 6330 | 12 850 |
| 2012 | 6 770 | 6 560 | 13 330 | 6 500 | 6 310 | 12 810 |
| 2011 | 6 780 | 6 550 | 13 330 | 6 460 | 6 260 | 12 720 |
| 2010 | 6 800 | 6 570 | 13 370 | 6 390 | 6 190 | 12 580 |
| 2009 | 7 240 | 6 952 | 14 192 | 6 543 | 6 287 | 12 830 |

Sumber : Badan Pusat Statistik Kota Denpasar (Proyeksi Penduduk)

Lanjutan TABEL 3.2

| Desa/Kelurahan | Kelompok Umur dan Jenis Kelamin | | | | | |
|----------------------------|---------------------------------|-------------|---------------|-------------|-------------|--------------|
| | 40-44 | | | 45-49 | | |
| | Laki-laki | Perempuan | Jumlah | Laki-laki | Perempuan | Jumlah |
| (1) | (26) | (27) | (28) | (29) | (30) | (31) |
| 001. Dangin Puri Klod | 702 | 629 | 1 330 | 592 | 525 | 1 117 |
| 002. Sumerta Klod | 863 | 776 | 1 639 | 670 | 625 | 1 295 |
| 003. Kesiman | 678 | 644 | 1 322 | 554 | 436 | 990 |
| 004. Kesiman Petilan | 575 | 553 | 1 128 | 441 | 393 | 833 |
| 005. Kesiman Kertalangu | 1200 | 1071 | 2 270 | 919 | 810 | 1 729 |
| 006. Sumerta | 456 | 400 | 856 | 337 | 373 | 710 |
| 007. Sumerta Kaja | 402 | 393 | 795 | 319 | 286 | 605 |
| 008. Sumerta Kauh | 396 | 360 | 756 | 310 | 315 | 625 |
| 010. Dangin Puri | 284 | 329 | 613 | 289 | 268 | 557 |
| 014. Penatih | 536 | 528 | 1 064 | 413 | 398 | 810 |
| 015. Penatih Dangin Puri | 388 | 369 | 757 | 265 | 252 | 517 |
| Denpasar Timur 2013 | 6480 | 6050 | 12 530 | 5110 | 4680 | 9 790 |
| 2012 | 6 370 | 5 970 | 12 340 | 4 850 | 4 440 | 9 290 |
| 2011 | 6 230 | 5 840 | 12 070 | 4 580 | 4 190 | 8 770 |
| 2010 | 6 080 | 5 700 | 11 780 | 4 290 | 3 930 | 8 220 |
| 2009 | 4 989 | 4 789 | 9 778 | 3 986 | 3 826 | 7 812 |

Sumber : Badan Pusat Statistik Kota Denpasar (Proyeksi Penduduk)

Lanjutan TABEL 3.2

| Desa/Kelurahan | Kelompok Umur dan Jenis Kelamin | | | | | |
|----------------------------|---------------------------------|----------------|--------------|-------------|----------------|--------------|
| | 50-54 | | | 55-59 | | |
| | Laki-laki | Perem- puan | Jumlah | Laki-laki | Perem- puan | Jumlah |
| (1) | (32) | (33) | (34) | (35) | (36) | (37) |
| 001. Dangin Puri Klod | 377 | 355 | 732 | 282 | 231 | 513 |
| 002. Sumerta Klod | 450 | 421 | 871 | 318 | 306 | 624 |
| 003. Kesiman | 355 | 320 | 675 | 251 | 249 | 500 |
| 004. Kesiman Petilan | 279 | 261 | 540 | 202 | 212 | 414 |
| 005. Kesiman Kertalangu | 658 | 496 | 1 154 | 406 | 338 | 744 |
| 006. Sumerta | 215 | 221 | 436 | 206 | 189 | 396 |
| 007. Sumerta Kaja | 206 | 237 | 443 | 177 | 176 | 353 |
| 008. Sumerta Kauh | 220 | 190 | 410 | 147 | 139 | 286 |
| 010. Dangin Puri | 179 | 198 | 378 | 181 | 176 | 358 |
| 014. Penatih | 291 | 242 | 533 | 225 | 194 | 419 |
| 015. Penatih Dangin Puri | 200 | 178 | 378 | 116 | 107 | 224 |
| Denpasar Timur 2013 | 3430 | 3120 | 6 550 | 2510 | 2320 | 4 830 |
| 2012 | 3 280 | 2 990 | 6 270 | 2 390 | 2 200 | 4 590 |
| 2011 | 3 120 | 2 840 | 5 960 | 2 290 | 2 090 | 4 380 |
| 2010 | 2 980 | 2 700 | 5 680 | 2 170 | 2 010 | 4 180 |
| 2009 | 2 804 | 2 691 | 5 495 | 1 923 | 1 850 | 3 773 |

Sumber : Badan Pusat Statistik Kota Denpasar

Lanjutan TABEL 3.2

| Desa/Kelurahan | Kelompok Umur dan Jenis Kelamin | | | | | |
|----------------------------|---------------------------------|-------------|--------------|-------------|-------------|--------------|
| | 60-64 | | | 65-69 | | |
| | Laki-laki | Perempuan | Jumlah | Laki-laki | Perempuan | Jumlah |
| (1) | (38) | (39) | (40) | (41) | (42) | (43) |
| 001. Dangin Puri Klod | 158 | 161 | 319 | 101 | 101 | 202 |
| 002. Sumerta Klod | 250 | 190 | 440 | 131 | 149 | 280 |
| 003. Kesiman | 151 | 143 | 294 | 117 | 117 | 234 |
| 004. Kesiman Petilan | 154 | 137 | 292 | 79 | 79 | 157 |
| 005. Kesiman Kertalangu | 259 | 244 | 503 | 164 | 160 | 324 |
| 006. Sumerta | 121 | 128 | 249 | 75 | 81 | 155 |
| 007. Sumerta Kaja | 123 | 127 | 250 | 93 | 110 | 204 |
| 008. Sumerta Kauh | 99 | 117 | 216 | 77 | 118 | 195 |
| 010. Dangin Puri | 106 | 126 | 232 | 75 | 99 | 174 |
| 014. Penatih | 130 | 137 | 267 | 80 | 91 | 170 |
| 015. Penatih Dangin Puri | 109 | 80 | 189 | 49 | 65 | 114 |
| Denpasar Timur 2013 | 1660 | 1590 | 3 250 | 1040 | 1170 | 2 210 |
| 2012 | 1 590 | 1 530 | 3 120 | 990 | 1 110 | 2 100 |
| 2011 | 1 510 | 1 480 | 2 990 | 980 | 1 070 | 2 050 |
| 2010 | 1 460 | 1 420 | 2 880 | 940 | 1 030 | 1 970 |
| 2009 | 1 313 | 1 263 | 2 576 | - | - | - |

Sumber : Badan Pusat Statistik Kota Denpasar

Lanjutan TABEL 3.2

| Desa/Kelurahan | Kelompok Umur dan Jenis Kelamin | | | | | |
|----------------------------|---------------------------------|------------|--------------|------------|------------|--------------|
| | 70-74 | | | 75+ | | |
| | Laki-laki | Perempuan | Jumlah | Laki-laki | Perempuan | Jumlah |
| (1) | (44) | (45) | (46) | (47) | (48) | (49) |
| 001. Dangin Puri Klod | 70 | 67 | 137 | 53 | 73 | 126 |
| 002. Sumerta Klod | 90 | 78 | 168 | 75 | 96 | 171 |
| 003. Kesiman | 65 | 88 | 152 | 74 | 114 | 188 |
| 004. Kesiman Petilan | 74 | 77 | 151 | 66 | 68 | 134 |
| 005. Kesiman Kertalangu | 111 | 110 | 221 | 74 | 119 | 193 |
| 006. Sumerta | 61 | 64 | 126 | 47 | 67 | 115 |
| 007. Sumerta Kaja | 67 | 49 | 116 | 52 | 54 | 106 |
| 008. Sumerta Kauh | 72 | 53 | 125 | 46 | 75 | 121 |
| 010. Dangin Puri | 55 | 51 | 107 | 56 | 72 | 128 |
| 014. Penatih | 50 | 72 | 122 | 66 | 87 | 153 |
| 015. Penatih Dangin Puri | 35 | 41 | 76 | 41 | 55 | 96 |
| Denpasar Timur 2013 | 750 | 750 | 1 500 | 650 | 880 | 1 530 |
| 2012 | 710 | 730 | 1 440 | 610 | 860 | 1 470 |
| 2011 | 680 | 660 | 1 340 | 590 | 930 | 1 520 |
| 2010 | 660 | 690 | 1 350 | 600 | 870 | 1 470 |
| 2009 | - | - | - | - | - | - |

Sumber : Badan Pusat Statistik Kota Denpasar (Proyeksi Penduduk)

Lanjutan TABEL 3.2

| Desa/Kelurahan | Total | | |
|----------------------------|---------------|---------------|----------------|
| | Laki-laki | Perempuan | Jumlah |
| (1) | (50) | (51) | (52) |
| 001. Dangin Puri Klod | 8 557 | 8 002 | 16 559 |
| 002. Sumerta Klod | 10 409 | 9 854 | 20 263 |
| 003. Kesiman | 8 120 | 7 710 | 15 830 |
| 004. Kesiman Petilan | 6 224 | 5 960 | 12 184 |
| 005. Kesiman Kertalangu | 14 081 | 13 351 | 27 433 |
| 006. Sumerta | 5 354 | 5 477 | 10 830 |
| 007. Sumerta Kaja | 4 420 | 4 420 | 8 840 |
| 008. Sumerta Kauh | 4 102 | 4 067 | 8 169 |
| 010. Dangin Puri | 3 606 | 3 647 | 7 253 |
| 014. Penatih | 5 911 | 5 940 | 11 851 |
| 015. Penatih Dangin Puri | 3 677 | 3 621 | 7 298 |
| Denpasar Timur 2013 | 74 460 | 72 050 | 146 510 |
| 2012 | 73 260 | 70 850 | 144 110 |
| 2011 | 71 940 | 69 670 | 141 610 |
| 2010 | 70 670 | 68 460 | 139 130 |
| 2009 | 62 136 | 60 637 | 122 773 |

Sumber : Badan Pusat Statistik Kota Denpasar

TABEL 3.3 : PENDUDUK USIA 7 - 12 TAHUN DIRINCI MENURUT JENIS KELAMIN DAN STATUS SEKOLAH KEADAAN AKHIR TAHUN 2013

| Desa/Kelurahan | Belum Pernah Sekolah | | Masih Sekolah | | Tidak Sekolah Lagi | | Jumlah | |
|----------------------------|----------------------|-----------|---------------|--------------|--------------------|-----------|--------------|--------------|
| | Laki-laki | Perempuan | Laki-laki | Perempuan | Laki-laki | Perempuan | Laki-laki | Perempuan |
| (1) | (2) | (3) | (4) | (5) | (6) | (7) | (8) | (9) |
| 001. Dangin Puri Klod | - | - | 1 368 | 1 038 | - | - | 1 360 | 1 029 |
| 002. Sumerta Klod | - | - | 1 560 | 1 207 | - | - | 1 550 | 1 197 |
| 003. Kesiman | - | - | 1 138 | 843 | - | - | 1 131 | 836 |
| 004. Kesiman Petilan | - | - | 604 | 476 | - | - | 600 | 471 |
| 005. Kesiman Kertalangu | - | - | 2 497 | 1 934 | - | - | 2 482 | 1 916 |
| 006. Sumerta | - | - | 475 | 431 | - | - | 472 | 427 |
| 007. Sumerta Kaja | - | - | 401 | 336 | - | - | 398 | 333 |
| 008. Sumerta Kauh | - | - | 301 | 300 | - | - | 300 | 297 |
| 010. Dangin Puri | - | - | 327 | 277 | - | - | 325 | 275 |
| 014. Penatih | - | - | 535 | 447 | - | - | 532 | 443 |
| 015. Penatih Dangin Puri | - | - | 200 | 159 | - | - | 199 | 157 |
| Denpasar Timur 2013 | - | - | 9 407 | 7 449 | - | - | 9 350 | 7 381 |
| 2012 | - | - | 9 484 | 7 610 | - | - | 9 484 | 7 610 |
| 2011 | - | - | 9 227 | 7 404 | - | - | 9 227 | 7 404 |
| 2010 | - | - | 7 274 | 6 952 | - | - | 7 274 | 6 952 |
| 2009 | - | - | 5 958 | 5 554 | - | - | 5 958 | 5 554 |

Sumber : Badan Pusat Statistik Kota Denpasar

TABEL 3.4 : PENDUDUK DIRINCI MENURUT KEWARGANEGARAAN SERTA JENIS KELAMIN KEADAAN AKHIR TAHUN 2013

| Desa/Kelurahan | Kewarganegaraan | | | | | | | | |
|----------------------------|-----------------|---------------|----------------|-----|-----|-----|-------|-----|------|
| | Indonesia Arab | | | | | | China | | |
| | Lk | Pr | Jml | Lk | Pr | Jml | Lk | Pr | Jml |
| (1) | (2) | (3) | (4) | (5) | (6) | (7) | (8) | (9) | (10) |
| 001. Dangin Puri Klod | 8 557 | 8 002 | 16 559 | - | - | - | - | - | - |
| 002. Sumerta Klod | 10 399 | 9 842 | 20 241 | - | - | - | - | - | - |
| 003. Kesiman | 8 118 | 7 709 | 15 827 | - | - | - | - | - | - |
| 004. Kesiman Petilan | 6 222 | 5 958 | 12 180 | - | - | - | - | - | - |
| 005. Kesiman Kertalangu | 14 080 | 13 350 | 27 430 | - | - | - | - | - | - |
| 006. Sumerta | 5 354 | 5 476 | 10 830 | - | - | - | - | - | - |
| 007. Sumerta Kaja | 4 420 | 4 419 | 8 839 | - | - | - | - | - | - |
| 008. Sumerta Kauh | 4 102 | 4 066 | 8 168 | - | - | - | - | - | - |
| 010. Dangin Puri | 3 604 | 3 647 | 7 251 | - | - | - | - | - | - |
| 014. Penatih | 5 910 | 5 940 | 11 850 | - | - | - | - | - | - |
| 015. Penatih Dangin Puri | 3 677 | 3 620 | 7 297 | - | - | - | - | - | - |
| Denpasar Timur 2013 | 74 443 | 72 029 | 146 472 | - | - | - | - | - | - |
| 2012 | 73 916 | 71 266 | 145 184 | - | - | - | - | - | - |
| 2011 | 71 903 | 69 326 | 141 229 | - | - | - | - | - | - |
| 2010 | 70 445 | 67 921 | 138 366 | - | - | - | - | - | - |
| 2009 | 62 116 | 60 613 | 122 729 | - | - | - | - | - | - |

Sumber : Desa/Kelurahan

Lanjutan TABEL 3.4

| Desa/Kelurahan | Kewarganegaraan | | | | | |
|----------------------------|-------------------------|-----------|-----------|---------------|---------------|----------------|
| | Kewarganegaraan Lainnya | | | Total | | |
| | Lk | Pr | Jml | Lk | Pr | Jml |
| (1) | (11) | (12) | (13) | (14) | (15) | (16) |
| 001. Dangin Puri Klod | - | - | - | 8 557 | 8 002 | 16 559 |
| 002. Sumerta Klod | 11 | 12 | 23 | 10 409 | 9 854 | 20 263 |
| 003. Kesiman | 2 | 1 | 3 | 8 120 | 7 710 | 15 830 |
| 004. Kesiman Petilan | 2 | 2 | 4 | 6 224 | 5 960 | 12 184 |
| 005. Kesiman Kertalangu | 1 | 1 | 2 | 14 081 | 13 351 | 27 433 |
| 006. Sumerta | - | 1 | 1 | 5 354 | 5 477 | 10 830 |
| 007. Sumerta Kaia | - | 1 | 1 | 4 420 | 4 420 | 8 840 |
| 008. Sumerta Kauh | - | 1 | 1 | 4 102 | 4 067 | 8 169 |
| 010. Dangin Puri | 2 | - | 2 | 3 606 | 3 647 | 7 253 |
| 014. Penatih | 1 | - | 1 | 5 911 | 5 940 | 11 851 |
| 015. Penatih Dangin Puri | - | 1 | 1 | 3 677 | 3 621 | 7 298 |
| Denpasar Timur 2013 | 19 | 20 | 39 | 74 460 | 72 050 | 146 510 |
| 2012 | 8 | 8 | 16 | 73 260 | 70 850 | 144 110 |
| 2011 | 19 | 20 | 39 | 71 940 | 69 670 | 141 610 |
| 2010 | 19 | 19 | 27 | 70 670 | 68 460 | 139 130 |
| 2009 | 20 | 24 | 44 | 62 136 | 60 637 | 122 773 |

Sumber : Kantor Desa/Kelurahan (Proyeksi Penduduk)

TABEL 3.5 : PENDUDUK DIRINCI MENURUT STATUS PERKAWINAN SERTA JENIS KELAMIN KEADAAN AKHIR TAHUN 2013

| Desa/Kelurahan | Kawin | | | Belum Kawin | | |
|----------------------------|---------------|---------------|---------------|--------------|--------------|---------------|
| | Laki-laki | Perempuan | Jumlah | Laki-laki | Perempuan | Jumlah |
| (1) | (2) | (3) | (4) | (5) | (6) | (7) |
| 001. Dangin Puri Klod | 3 983 | 4 052 | 8 036 | 4065 | 3389 | 7 455 |
| 002. Sumerta Klod | 5 133 | 7 035 | 12 168 | 4749 | 3525 | 8 274 |
| 003. Kesiman | 3 773 | 3 902 | 7 675 | 3790 | 3265 | 7 056 |
| 004. Kesiman Petilan | 2 898 | 3 018 | 5 916 | 2912 | 2523 | 5 435 |
| 005. Kesiman Kertalangu | 6 576 | 6 788 | 13 364 | 6600 | 5677 | 12 276 |
| 006. Sumerta | 454 | 2 761 | 3 215 | 2497 | 275 | 2 771 |
| 007. Sumerta Kaja | 2 048 | 2 227 | 4 275 | 2058 | 1865 | 3 923 |
| 008. Sumerta Kauh | 1 894 | 2 043 | 3 937 | 1902 | 1709 | 3 611 |
| 010. Dangin Puri | 1 668 | 1 827 | 3 495 | 1674 | 1528 | 3 203 |
| 014. Penatih | 2 784 | 3 000 | 5 784 | 2750 | 2505 | 5 255 |
| 015. Penatih Dangin Puri | 44 | 1 412 | 1 455 | 514 | 1656 | 2 170 |
| Denpasar Timur 2013 | 31 254 | 38 066 | 69 320 | 33511 | 27917 | 61 428 |
| 2012 | 37 750 | 37 432 | 75 182 | 33 446 | 29 453 | 62 899 |
| 2011 | 36 727 | 36 419 | 73 146 | 32 540 | 28 655 | 61 195 |
| 2010 | 20 287 | 19 208 | 39 495 | 49 805 | 48 415 | 98 220 |
| 2009 | 22 633 | 17 160 | 39 793 | 45 454 | 43 182 | 88 636 |

Sumber : Badan Pusat Statistik Kota Denpasar (Proyeksi Penduduk)

Lanjutan TABEL 3.5

| Desa/Kelurahan | Cerai Hidup | | | Cerai Mati | | |
|----------------------------|-------------|------------|------------|--------------|--------------|--------------|
| | Laki-laki | Perem-puan | Jumlah | Laki-laki | Perem-puan | Jumlah |
| (1) | (8) | (9) | (10) | (11) | (12) | (13) |
| 001. Dangin Puri Klod | 46 | 71 | 117 | 213 | 386 | 600 |
| 002. Sumerta Klod | 61 | 83 | 144 | 305 | 516 | 821 |
| 003. Kesiman | 40 | 63 | 103 | 224 | 438 | 662 |
| 004. Kesiman Petilan | 30 | 48 | 78 | 173 | 335 | 507 |
| 005. Kesiman Kertalangu | 74 | 115 | 189 | 395 | 747 | 1 143 |
| 006. Sumerta | 26 | 48 | 74 | 152 | 335 | 487 |
| 007. Sumerta Kaja | 24 | 32 | 56 | 132 | 284 | 416 |
| 008. Sumerta Kauh | 21 | 36 | 57 | 122 | 257 | 379 |
| 010. Dangin Puri | 17 | 27 | 45 | 91 | 180 | 271 |
| 014. Penatih | 28 | 48 | 76 | 183 | 386 | 569 |
| 015. Penatih Dangin Puri | 6 | 36 | 41 | 41 | 361 | 402 |
| Denpasar Timur 2013 | 376 | 605 | 980 | 2 032 | 4 225 | 6 257 |
| 2012 | 370 | 595 | 965 | 2 001 | 4 154 | 6 155 |
| 2011 | 360 | 579 | 938 | 1 948 | 4 040 | 5 988 |
| 2010 | 172 | 153 | 965 | 200 | 164 | 364 |
| 2009 | 156 | 134 | 290 | 184 | 144 | 328 |

Sumber : Badan Pusat Statistik Kota Denpasar

Lanjutan TABEL 3.5

| Desa/Kelurahan | Total | | |
|----------------------------|---------------|---------------|----------------|
| | Laki-laki | Perempuan | Jumlah |
| (1) | (14) | (15) | (16) |
| 001. Dangin Puri Klod | 8 557 | 8 002 | 16 559 |
| 002. Sumerta Klod | 10 409 | 9 854 | 20 263 |
| 003. Kesiman | 8 120 | 7 710 | 15 830 |
| 004. Kesiman Petilan | 6 224 | 5 960 | 12 184 |
| 005. Kesiman Kertalangu | 14 081 | 13 351 | 27 433 |
| 006. Sumerta | 5 354 | 5 477 | 10 830 |
| 007. Sumerta Kaja | 4 420 | 4 420 | 8 840 |
| 008. Sumerta Kauh | 4 102 | 4 067 | 8 169 |
| 010. Dangin Puri | 3 606 | 3 647 | 7 253 |
| 014. Penatih | 5 911 | 5 940 | 11 851 |
| 015. Penatih Dangin Puri | 3 677 | 3 621 | 7 298 |
| Denpasar Timur 2013 | 74 460 | 72 050 | 146 510 |
| 2012 | 73 260 | 70 850 | 144 110 |
| 2011 | 71 940 | 69 670 | 141 610 |
| 2010 | 70 670 | 68 460 | 139 130 |
| 2009 | 62 136 | 60 637 | 122 773 |

Sumber : Badan Pusat Statistik Kota Denpasar (Proyeksi Penduduk)

**Lanjutan TABEL 3.6 : BANYAKNYA PENDUDUK, RUMAH TANGGA DAN RATA-RATA
PENDUDUK PER RUMAH TANGGA KEADAAN AKHIR TAHUN 2013**

| Desa/Kelurahan | Jumlah Penduduk | Jumlah Rumah Tangga | Rata-rata Anggota Rumah Tangga |
|----------------------------|-----------------|------------------------|-----------------------------------|
| (1) | (2) | (3) | (4) |
| 001. Dangin Puri Klod | 16 578 | 5 275 | 3.14 |
| 002. Sumerta Klod | 20 254 | 6 410 | 3.16 |
| 003. Kesiman | 15 836 | 4 895 | 3.24 |
| 004. Kesiman Petilan | 12 200 | 3 455 | 3.53 |
| 005. Kesiman Kertalangu | 27 562 | 8 383 | 3.29 |
| 006. Sumerta | 10 808 | 3 493 | 3.09 |
| 007. Sumerta Kaja | 8 818 | 2 292 | 3.85 |
| 008. Sumerta Kauh | 8 117 | 2 308 | 3.52 |
| 010. Dangin Puri | 7 196 | 1 923 | 3.74 |
| 014. Penatih | 11 843 | 3 199 | 3.70 |
| 015. Penatih Dangin Puri | 7 298 | 1 832 | 3.98 |
| Denpasar Timur 2013 | 146 510 | 43 464 | 3.48 |
| 2012 | 144 110 | 41 723 | 3.48 |
| 2011 | 141 610 | 38 771 | 3.64 |
| 2010 | 139 130 | 37 985 | 3.64 |
| 2009 | 122 773 | 30 468 | 3.99 |

Sumber : Badan Pusat Statistik Kota Denpasar

TABEL 3.7 : MUTASI PENDUDUK MENURUT JENIS KELAMIN KEADAAN AKHIR TAHUN 2013

| Desa/Kelurahan | Mutasi Penduduk | | | | | |
|----------------------------|-----------------|------------|------------|------------|------------|------------|
| | Lahir | | | Mati | | |
| | Laki-laki | Perempuan | Jumlah | Laki-laki | Perempuan | Jumlah |
| (1) | (2) | (3) | (4) | (5) | (6) | (7) |
| 001. Dangin Puri Klod | 28 | 26 | 54 | 48 | 42 | 90 |
| 002. Sumerta Klod | 34 | 28 | 62 | 22 | 18 | 40 |
| 003. Kesiman | 32 | 30 | 62 | 30 | 12 | 42 |
| 004. Kesiman Petilan | 38 | 38 | 76 | 14 | 4 | 18 |
| 005. Kesiman Kertalangu | 52 | 58 | 110 | 36 | 24 | 60 |
| 006. Sumerta | 26 | 4 | 30 | 8 | 4 | 12 |
| 007. Sumerta Kaja | 34 | 20 | 54 | 22 | 8 | 30 |
| 008. Sumerta Kauh | 12 | 10 | 22 | 18 | 2 | 20 |
| 010. Dangin Puri | 6 | 0 | 6 | 4 | 6 | 10 |
| 014. Penatih | 10 | 8 | 18 | 6 | 10 | 16 |
| 015. Penatih Dangin Puri | 8 | 4 | 12 | 14 | 4 | 18 |
| Denpasar Timur 2013 | 280 | 226 | 506 | 222 | 134 | 356 |
| 2012 | 227 | 237 | 464 | 165 | 128 | 293 |
| 2011 | 186 | 160 | 346 | 198 | 167 | 365 |
| 2010 | 225 | 260 | 485 | 250 | 166 | 416 |
| 2009 | 166 | 158 | 324 | 126 | 106 | 232 |

Sumber : Desa/Kelurahan

Lanjutan TABEL 3.7

| Desa/Kelurahan | Mutasi Penduduk | | | | | |
|----------------------------|-----------------|--------------|--------------|------------|------------|--------------|
| | Datang | | | Pindah | | |
| | Laki-laki | Perempuan | Jumlah | Laki-laki | Perempuan | Jumlah |
| (1) | (8) | (9) | (10) | (11) | (12) | (13) |
| 001. Dangin Puri Klod | 129 | 132 | 261 | 112 | 108 | 220 |
| 002. Sumerta Klod | 40 | 63 | 103 | 80 | 34 | 114 |
| 003. Kesiman | 158 | 136 | 294 | 176 | 130 | 306 |
| 004. Kesiman Petilan | 34 | 34 | 68 | 30 | 48 | 78 |
| 005. Kesiman Kertalangu | 426 | 362 | 788 | 76 | 114 | 190 |
| 006. Sumerta | 46 | 38 | 84 | 27 | 48 | 75 |
| 007. Sumerta Kaja | 28 | 52 | 80 | 36 | 54 | 90 |
| 008. Sumerta Kauh | 43 | 62 | 105 | 40 | 56 | 96 |
| 010. Dangin Puri | 10 | 16 | 26 | 8 | 8 | 16 |
| 014. Penatih | 34 | 20 | 54 | 14 | 23 | 37 |
| 015. Penatih Dangin Puri | 88 | 136 | 224 | 24 | 28 | 52 |
| Denpasar Timur 2013 | 1 036 | 1 051 | 2 087 | 623 | 651 | 1 274 |
| 2012 | 810 | 794 | 1 604 | 993 | 1 218 | 2 211 |
| 2011 | 904 | 894 | 1 604 | 994 | 1 347 | 2 341 |
| 2010 | 1 613 | 1 365 | 2 978 | 1 576 | 1 589 | 3 165 |
| 2009 | 580 | 594 | 1 174 | 588 | 502 | 1 090 |

Sumber : Desa/Kelurahan

TABEL 3.8 : BANYAKNYA BANGUNAN MENURUT PENGGUNAANNYA SERTA JUMLAH RUMAH TANGGA MENURUT JENISNYA KEADAAN AKHIR TAHUN 2013

| Desa/Kelurahan | Penggunaan Bangunan | | | | |
|----------------------------|---------------------|------------------|--------------|---------------------|---------|
| | Tempat Tinggal | Toko/Perdagangan | Industri | Penginapan/Restoran | Lainnya |
| (1) | (2) | (3) | (4) | (5) | (6) |
| 001. Dangin Puri Klod | 5 275 | 356 | 111 | 11 | - |
| 002. Sumerta Klod | 6 410 | 318 | 312 | 22 | - |
| 003. Kesiman | 4 895 | 355 | 147 | 3 | - |
| 004. Kesiman Petilan | 3 455 | 220 | 132 | 7 | - |
| 005. Kesiman Kertalangu | 8 383 | 295 | 139 | 16 | - |
| 006. Sumerta | 3 493 | 271 | 127 | 2 | - |
| 007. Sumerta Kaja | 2 292 | 310 | 136 | 2 | - |
| 008. Sumerta Kalih | 2 308 | 333 | 115 | 1 | - |
| 010. Dangin Puri | 1 923 | 311 | 105 | 2 | - |
| 014. Penatih | 3 199 | 210 | 145 | 3 | - |
| 015. Penatih Dangin Puri | 1 832 | 213 | 133 | - | - |
| Denpasar Timur 2013 | 43 464 | 3 192 | 1 602 | 58 | - |
| 2012 | 41 723 | 3 192 | 1 602 | 29 | - |
| 2011 | 38 771 | 3 192 | 1 384 | 20 | - |
| 2010 | 37 985 | 3 192 | 1 384 | 20 | - |
| 2009 | 30 468 | 3 101 | 1 337 | 20 | - |

Sumber : Badan Pusat Statistik Kota Denpasar

TABEL 3.9 : BANYAKNYA BANGUNAN TEMPAT TINGGAL DIRINCI MENURUT TYPE, LANTAI DAN DINDING KEADAAN AKHIR TAHUN 2013

| Desa/Kelurahan | Type | | Lantai | | Dinding | |
|----------------------------|----------------|---------------|--------------|---------------|--------------|---------------|
| | Semi Perma-nen | Perma-nen | Semen | Tegel | Bata | Pelester |
| (1) | (2) | (3) | (4) | (5) | (6) | (7) |
| 001. Dangin Puri Klod | 126 | 5 149 | 126 | 5 149 | 126 | 5 149 |
| 002. Sumerta Klod | 237 | 6 174 | 237 | 6 174 | 237 | 6 174 |
| 003. Kesiman | 139 | 4 755 | 139 | 4 755 | 139 | 4 755 |
| 004. Kesiman Petilan | 112 | 3 343 | 112 | 3 343 | 112 | 3 343 |
| 005. Kesiman Kertalangu | 247 | 8 137 | 247 | 8 137 | 247 | 8 137 |
| 006. Sumerta | 151 | 3 342 | 151 | 3 342 | 151 | 3 342 |
| 007. Sumerta Kaja | 126 | 2 166 | 126 | 2 166 | 126 | 2 166 |
| 008. Sumerta Kaun | 104 | 2 204 | 104 | 2 204 | 104 | 2 204 |
| 010. Dangin Puri | 105 | 1 817 | 105 | 1 817 | 105 | 1 817 |
| 014. Penatih | 291 | 2 908 | 291 | 2 908 | 291 | 2 908 |
| 015. Penatih Dangin Puri | 175 | 1 657 | 175 | 1 657 | 175 | 1 657 |
| Denpasar Timur 2013 | 1 813 | 41 651 | 1 813 | 41 651 | 1 813 | 41 651 |
| 2012 | 1 740 | 39 983 | 1 740 | 39 983 | 1 740 | 39 983 |
| 2011 | 1 617 | 37 154 | 1 617 | 37 154 | 1 617 | 37 154 |
| 2010 | 1 583 | 36 402 | 1 583 | 36 402 | 1 583 | 36 402 |
| 2009 | 1 350 | 29 118 | 1 350 | 29 118 | 1 350 | 29 118 |

Sumber : Badan Pusat Statistik Kota Denpasar

TABEL 3.10 : BANYAKNYA RUMAH TANGGA DIRINCI MENURUT SUMBER AIR MINUM YANG DIGUNAKAN KEADAAN AKHIR TAHUN 2013

| Desa/Kelurahan | Jumlah Rumah Tangga | Sumber Air Minum | | | |
|----------------------------|---------------------|------------------|-------------|--------------|---------------|
| | | PAM | Sumur Pompa | Sumur | Lainnya |
| (1) | (2) | (3) | (4) | (5) | (6) |
| 001. Dangin Puri Klod | 5 275 | 526 | 814 | 220 | 3 566 |
| 002. Sumerta Klod | 6 410 | 638 | 990 | 265 | 4 336 |
| 003. Kesiman | 4 895 | 486 | 755 | 203 | 3 310 |
| 004. Kesiman Petilan | 3 455 | 344 | 533 | 144 | 2 336 |
| 005. Kesiman Kertalangu | 8 383 | 834 | | 350 | 5 671 |
| 006. Sumerta | 3 493 | 348 | 540 | 145 | 2 363 |
| 007. Sumerta Kaja | 2 292 | 229 | 353 | 95 | 1 550 |
| 008. Sumerta Kauh | 2 308 | 230 | 355 | 97 | 1 561 |
| 010. Dangin Puri | 1 923 | 191 | 297 | 79 | 1 301 |
| 014. Penatih | 3 199 | 320 | 492 | 132 | 2 165 |
| 015. Penatih Dangin Puri | 1 832 | 182 | 282 | 76 | 1 239 |
| Denpasar Timur 2013 | 43 464 | 4 327 | 6706 | 1 805 | 29 399 |
| 2012 | 41 723 | 4 154 | 6 437 | 1 733 | 29 399 |
| 2011 | 38 771 | 3 860 | 5 982 | 1 609 | 27 319 |
| 2010 | 37 985 | 3 782 | 5 860 | 1 577 | 26 765 |
| 2009 | 30 468 | 29 641 | 415 | 412 | - |

Sumber : Badan Pusat Statistik Kota Denpasar

TABEL 3.11 : BANYAKNYA RUMAH TANGGA DIRINCI MENURUT PENGGUNAAN BAHAN BAKAR UNTUK MEMASAK KEADAAN AKHIR TAHUN 2013

| Desa/Kelurahan | Jumlah Rumah Tangga | Jenis Bahan Bakar Memasak | | | | |
|----------------------------|---------------------|---------------------------|------------|-------|---------------|---------|
| | | Minyak tanah | Kayu Bakar | Arang | Gas/listrik | Lainnya |
| (1) | (2) | (3) | (4) | (5) | (6) | (7) |
| 001. Dangin Puri Klod | 5 275 | 406 | - | - | 4 869 | - |
| 002. Sumerta Klod | 6 410 | 450 | - | - | 5 961 | - |
| 003. Kesiman | 4 895 | - | - | - | 4 894 | - |
| 004. Kesiman Petilan | 3 455 | 286 | - | - | 3 169 | - |
| 005. Kesiman Kertalangu | 8 383 | 762 | - | - | 7 621 | - |
| 006. Sumerta | 3 493 | 518 | - | - | 2 975 | - |
| 007. Sumerta Kaja | 2 292 | 278 | - | - | 2 013 | - |
| 008. Sumerta Kauh | 2 308 | 154 | - | - | 2 155 | - |
| 010. Dangin Puri | 1 923 | 109 | - | - | 1 814 | - |
| 014. Penatih | 3 199 | 233 | - | - | 2 966 | - |
| 015. Penatih Dangin Puri | 1 832 | 166 | - | - | 1 666 | - |
| Denpasar Timur 2013 | 43 464 | 3 361 | | | 40 103 | - |
| 2012 | 41 723 | 3 226 | | | 38 497 | - |
| 2011 | 38 771 | 2 998 | - | - | 35 773 | - |
| 2010 | 37 985 | 4 079 | - | - | 35 277 | - |
| 2009 | 30 468 | 3 293 | - | - | 27 065 | - |

Sumber : Badan Pusat Statistik Kota Denpasar

TABEL 3.12 : BANYAKNYA RUMAH TANGGA DIRINCI MENURUT SUMBER PENERANGAN YANG DIGUNAKAN KEADAAN AKHIR TAHUN 2013

| Desa/Kelurahan | Jumlah Rumah Tangga | Sumber Penerangan | |
|----------------------------|---------------------|-------------------|-------------|
| | | Listrik | Non Listrik |
| (1) | (2) | (3) | (4) |
| 001. Dangin Puri Klod | 5 275 | 5 275 | - |
| 002. Sumerta Klod | 6 410 | 6 410 | - |
| 003. Kesiman | 4 895 | 4 895 | - |
| 004. Kesiman Petilan | 3 455 | 3 455 | - |
| 005. Kesiman Kertalangu | 8 383 | 8 383 | - |
| 006. Sumerta | 3 493 | 3 493 | - |
| 007. Sumerta Kaja | 2 292 | 2 292 | - |
| 008. Sumerta Kauh | 2 308 | 2 308 | - |
| 010. Dangin Puri | 1 923 | 1 923 | - |
| 014. Penatih | 3 199 | 3 199 | - |
| 015. Penatih Dangin Puri | 1 832 | 1 832 | - |
| Denpasar Timur 2013 | 43 464 | 43 464 | - |
| 2012 | 41 723 | 41 723 | - |
| 2011 | 38 771 | 38 771 | - |
| 2010 | 37 985 | 37 985 | - |
| 2009 | 30 468 | 30 468 | - |

Sumber : Badan Pusat Statistik Kota Denpasar

TABEL 3.13 : BANYAKNYA RUMAH TANGGA PENGGUNA LISTRIK DIRINCI MENURUT SUMBER PEMBANGKITNYA KEADAAN AKHIR TAHUN 2013

| Desa/Kelurahan | Jumlah Rumah Tangga | Sumber Pembangkit Listrik | | | |
|----------------------------|------------------------|---------------------------|------------------|---------|---------|
| | | PLN | Diesel Sendro | Kop/KUD | Lainnya |
| (1) | (2) | (3) | (4) | (5) | (6) |
| 001. Dangin Puri Klod | 5 275 | 5 275 | - | - | - |
| 002. Sumerta Klod | 6 410 | 6 410 | - | - | - |
| 003. Kesiman | 4 895 | 4 895 | - | - | - |
| 004. Kesiman Petilan | 3 455 | 3 455 | - | - | - |
| 005. Kesiman Kertalangu | 8 383 | 8 383 | - | - | - |
| 006. Sumerta | 3 493 | 3 493 | - | - | - |
| 007. Sumerta Kaja | 2 292 | 2 292 | - | - | - |
| 008. Sumerta Kaun | 2 308 | 2 308 | - | - | - |
| 010. Dangin Puri | 1 923 | 1 923 | - | - | - |
| 014. Penatih | 3 199 | 3 199 | - | - | - |
| 015. Penatih Dangin Puri | 1 832 | 1 832 | - | - | - |
| Denpasar Timur 2013 | 43 464 | 43 464 | - | - | - |
| 2012 | 41 723 | 41 723 | - | - | - |
| 2011 | 38 771 | 38 771 | - | - | - |
| 2010 | 37 985 | 37 985 | - | - | - |
| 2009 | 30 468 | 30 468 | - | - | - |

Sumber : Badan Pusat Statistik Kota Denpasar

TABEL 3.14 : BANYAKNYA RUMAH TANGGA PENGGUNA LISTRIK DIRINCI MENURUT JUMLAH DAYA YANG DIGUKAKAN KEADAAN AKHIR TAHUN 2013

| Desa/Kelurahan | Jumlah Daya yang Digunakan | | |
|----------------------------|----------------------------|---------------|---------------|
| | 450 Watt | 900 Watt | ≥ 1.300 Watt |
| (1) | (2) | (3) | (4) |
| 001. Dangin Puri Klod | 456 | 1 320 | 3 499 |
| 002. Sumerta Klod | 555 | 1 603 | 4 252 |
| 003. Kesiman | 423 | 1 224 | 3 248 |
| 004. Kesiman Petilan | 299 | 864 | 2 292 |
| 005. Kesiman Kertalangu | 725 | 2 097 | 5 560 |
| 006. Sumerta | 303 | 873 | 2 317 |
| 007. Sumerta Kaja | 197 | 573 | 1 521 |
| 008. Sumerta Kauh | 200 | 577 | 1 530 |
| 010. Dangin Puri | 167 | 481 | 1 276 |
| 014. Penatih | 276 | 800 | 2 122 |
| 015. Penatih Dangin Puri | 159 | 458 | 1 216 |
| Denpasar Timur 2013 | 3 761 | 10 870 | 28 833 |
| 2012 | 3 609 | 10 435 | 27 679 |
| 2011 | 3 354 | 9 697 | 25 719 |
| 2010 | 3 286 | 9 501 | 25 198 |
| 2009 | 13 448 | 10 064 | 6 938 |

Sumber : Badan Pusat Statistik Kota Denpasar

**TABEL 3.15 : BANYAKNYA RUMAH TANGGA YANG MENGGUNAKAN FASILITAS SANITASI
MENURUT JENISNYA KEADAAN AKHIR TAHUN 2013**

| Desa/Kelurahan | Fasilitas Sanitasi | | | | | |
|----------------------------|----------------------|---------------------|----------------------|---------------------|----------------------|---------------------|
| | Sendiri | | Bersama | | Umum | |
| | Dengan tangki septik | Tanpa tangki septik | Dengan tangki septik | Tanpa tangki septik | Dengan tangki septik | Tanpa tangki septik |
| (1) | (2) | (3) | (4) | (5) | (6) | (7) |
| 001. Dangin Puri Klod | 3 517 | - | 1 606 | - | 151 | - |
| 002. Sumerta Klod | 4 273 | - | 1 952 | - | 185 | - |
| 003. Kesiman | 3 264 | - | 1 491 | - | 141 | - |
| 004. Kesiman Petilan | 2 302 | - | 1 052 | - | 100 | - |
| 005. Kesiman Kertalangu | 5 590 | - | 2 555 | - | 239 | - |
| 006. Sumerta | 2 329 | - | 1 065 | - | 99 | - |
| 007. Sumerta Kaja | 1 527 | - | 698 | - | 66 | - |
| 008. Sumerta Kauh | 1 538 | - | 704 | - | 66 | - |
| 010. Dangin Puri | 1 282 | - | 585 | - | 55 | - |
| 014. Penatih | 2 132 | - | 975 | - | 92 | - |
| 015. Penatih Dangin Puri | 1 221 | - | 558 | - | 53 | - |
| Denpasar Timur 2013 | 28 976 | | 13 242 | | 1 246 | |
| 2012 | 27 815 | | 12 712 | | 1 196 | |
| 2011 | 25 847 | - | 11 813 | - | 1 111 | - |
| 2010 | 25 324 | - | 11 572 | - | - | 1 089 |
| 2009 | 30 468 | - | 1 071 | - | - | - |

Sumber : Badan Pusat Statistik Kota Denpasar

Lanjutan TABEL 3.15

| Desa/Kelurahan | Fasilitas Sanitasi | | | | |
|----------------------------|--------------------|--------------|-----------|---------------------|-----------------|
| | Kamar Mandi | | | Kakus | |
| | Sendiri | Bersama | Tergenang | Mengalir tak lancar | Mengalir lancar |
| (1) | (8) | (9) | (10) | (11) | (12) |
| 001. Dangin Puri Klod | 5037 | 238 | - | - | 5 275 |
| 002. Sumerta Klod | 6160 | 250 | - | - | 6 410 |
| 003. Kesiman | 4750 | 145 | - | - | 4 895 |
| 004. Kesiman Petilan | 3375 | 79 | - | - | 3 455 |
| 005. Kesiman Kertalangu | 8050 | 333 | - | - | 8 383 |
| 006. Sumerta | 3302 | 191 | - | - | 3 493 |
| 007. Sumerta Kaja | 2149 | 143 | - | - | 2 292 |
| 008. Sumerta Kauh | 2188 | 121 | - | - | 2 308 |
| 010. Dangin Puri | 1813 | 109 | - | - | 1 923 |
| 014. Penatih | 3061 | 139 | - | - | 3 199 |
| 015. Penatih Dangin Puri | 1766 | 66 | - | - | 1 832 |
| Denpasar Timur 2012 | 41650 | 1 814 | | | 43 464 |
| 2012 | 39 982 | 1 741 | | | 41 723 |
| 2011 | 37 153 | 1 618 | - | - | 38 771 |
| 2010 | 36 348 | 1 637 | - | - | 37 985 |
| 2009 | 29 178 | 1 290 | - | - | 30 468 |

Sumber : Badan Pusat Statistik Kota Denpasar (Proyeksi Penduduk)

TABEL 3.16 : BANYAKNYA PENDUDUK DIRINCI MENURUT SUMBER MATA PENCAHARIAN UTAMA KEADAAN AKHIR TAHUN 2013

| Desa/Kelurahan | Sumber Mata Pencaharian Utama | | | | | |
|----------------------------|-------------------------------|-----------------|----------------|-----------------|-------------------|------------|
| | Pertanian | Peter- nakan | Perikan- an | Perke- bunan | Perda- ngangan | Industri |
| (1) | (2) | (3) | (4) | (5) | (6) | (7) |
| 001. Dangin Puri Klod | 35 | 2 | 2 | 5 | 1 476 | 22 |
| 002. Sumerta Klod | 42 | 3 | 3 | 4 | 1 267 | 28 |
| 003. Kesiman | 219 | 16 | 4 | 11 | 1 130 | 33 |
| 004. Kesiman Petilan | 210 | 24 | 2 | 6 | 1 068 | 34 |
| 005. Kesiman Kertalangu | 376 | 42 | 2 | 6 | 1 132 | 53 |
| 006. Sumerta | 138 | 4 | 3 | 8 | 736 | 38 |
| 007. Sumerta Kaja | 23 | 4 | 4 | 10 | 858 | 29 |
| 008. Sumerta Kauh | 16 | 4 | 5 | 6 | 1 324 | 23 |
| 010. Dangin Puri | 7 | 5 | 6 | 3 | 945 | 32 |
| 014. Penatih | 629 | 63 | 16 | 8 | 562 | 61 |
| 015. Penatih Dangin Puri | 541 | 67 | 17 | 12 | 560 | 62 |
| Denpasar Timur 2013 | 2 236 | 236 | 67 | 80 | 11 056 | 415 |
| 2012 | 2 169 | 236 | 67 | 80 | 11 056 | 415 |
| 2011 | 2 169 | 219 | 62 | 74 | 10 274 | 386 |
| 2010 | 2 169 | 219 | 62 | 74 | 10 274 | 386 |
| 2009 | 2 169 | 219 | 62 | 74 | 9 983 | 375 |

Sumber : Badan Pusat Statistik Kota Denpasar

Lanjutan TABEL 3.16

| Desa/Kelurahan | Sumber Mata Pencaharian Utama | | | | |
|----------------------------|-------------------------------|-----------------------|-------------------------|---|----------------------------------|
| | Pertambangan/ Penggalan | Listrik/ Air Minum | Angkutan/ omuni-kasi | Per- bankan/ Lembaga Keuang-an | Pemerin- tahan/ Jasa- jasa |
| (1) | (8) | (9) | (10) | (11) | (12) |
| 001. Dangin Puri Klod | 12 | 6 | 15 | 20 | 178 |
| 002. Sumerta Klod | 13 | 13 | 14 | 16 | 189 |
| 003. Kesiman | 6 | 13 | 127 | 30 | 158 |
| 004. Kesiman Petilan | 10 | 10 | 69 | 25 | 158 |
| 005. Kesiman Kertalangu | 11 | 12 | 19 | 19 | 203 |
| 006. Sumerta | 9 | 8 | 22 | 128 | 195 |
| 007. Sumerta Kaja | 10 | 10 | 19 | 118 | 155 |
| 008. Sumerta Kauh | 5 | 8 | 22 | 95 | 229 |
| 010. Dangin Puri | 4 | 4 | 12 | 33 | 145 |
| 014. Penatih | 18 | 6 | 17 | 70 | 88 |
| 015. Penatih Dangin Puri | 24 | 6 | 13 | 59 | 79 |
| Denpasar Timur 2013 | 122 | 96 | 349 | 614 | 1 778 |
| 2012 | 122 | 96 | 349 | 614 | 1 778 |
| 2011 | 113 | 89 | 324 | 571 | 1 652 |
| 2010 | 113 | 89 | 324 | 571 | 1 652 |
| 2009 | 113 | 87 | 314 | 555 | 1 604 |

Sumber : Badan Pusat Statistik Kota Denpasar

TABEL 4.1 : BANYAKNYA SEKOLAH, MURID DAN GURU DIRINCI MENURUT JENIS SEKOLAH KEADAAN AKHIR TAHUN 2013

| Desa/Kelurahan | TK | | | | SD Negeri | | | |
|----------------------------|-------------|--------------|--------------|------------|-------------|--------------|---------------|------------|
| | Ge- dung | Seko- lah | Murid | Guru | Ge- dung | Seko- lah | Murid | Guru |
| (1) | (2) | (3) | (4) | (5) | (6) | (7) | (8) | (9) |
| 001. Dangin Puri Klod | 9 | 9 | 558 | 46 | 3 | 3 | 935 | 39 |
| 002. Sumerta Klod | 12 | 12 | 1.556 | 121 | 4 | 4 | 979 | 40 |
| 003. Kesiman | 9 | 9 | 571 | 55 | 5 | 5 | 1.509 | 60 |
| 004. Kesiman Petilan | 6 | 6 | 263 | 29 | 4 | 4 | 1.090 | 45 |
| 005. Kesiman Kertalangu | 14 | 14 | 1.126 | 74 | 6 | 6 | 2.211 | 88 |
| 006. Sumerta | 5 | 5 | 445 | 34 | 2 | 2 | 900 | 36 |
| 007. Sumerta Kaja | 3 | 3 | 283 | 18 | 2 | 2 | 679 | 26 |
| 008. Sumerta Kauh | - | - | - | - | 2 | 2 | 416 | 23 |
| 010. Dangin Puri | 5 | 5 | 216 | 18 | 3 | 3 | 788 | 40 |
| 014. Penatih | 8 | 8 | 396 | 35 | 4 | 4 | 1.044 | 43 |
| 015. Penatih Dangin Puri | 2 | 2 | 108 | 8 | 2 | 2 | 619 | 30 |
| Denpasar Timur 2013 | 73 | 73 | 5.522 | 438 | 37 | 37 | 11.170 | 470 |
| 2012 | 51 | 51 | 4.234 | 292 | 37 | 37 | 11.112 | 491 |
| 2011 | 51 | 51 | 3.789 | 300 | 36 | 36 | 11.023 | 475 |
| 2010 | 45 | 45 | 3.795 | 531 | 37 | 37 | 11.316 | 494 |
| 2009 | 45 | 45 | 3.785 | 265 | 37 | 37 | 11.225 | 383 |

Sumber : UPT Dinas Dikpora Kecamatan Denpasar Timur

Lanjutan TABEL 4.1

| Desa/Kelurahan | SD Inpres | | | | SD Swasta | | | |
|----------------------------|-------------|--------------|-------|------|-------------|--------------|--------------|------------|
| | Ge- dung | Seko- lah | Murid | Guru | Ge- dung | Seko- lah | Murid | Guru |
| (1) | (10) | (11) | (12) | (13) | (14) | (15) | (16) | (17) |
| 001. Dangin Puri Klod | - | - | - | - | 2 | 2 | 970 | 54 |
| 002. Sumerta Klod | - | - | - | - | 5 | 5 | 2 694 | 96 |
| 003. Kesiman | - | - | - | - | - | - | - | - |
| 004. Kesiman Petilan | - | - | - | - | - | - | - | - |
| 005. Kesiman Kertalangu | - | - | - | - | 4 | 4 | 1 578 | 77 |
| 006. Sumerta | - | - | - | - | 1 | 1 | 91 | 7 |
| 007. Sumerta Kaja | - | - | - | - | 1 | 1 | 926 | 22 |
| 008. Sumerta Kauh | - | - | - | - | - | - | - | - |
| 010. Dangin Puri | - | - | - | - | 3 | 3 | 606 | 31 |
| 014. Penatih | - | - | - | - | - | - | - | - |
| 015. Penatih Dangin Puri | - | - | - | - | - | - | - | - |
| Denpasar Timur 2013 | - | - | - | - | 16 | 16 | 6 865 | 287 |
| 2012 | - | - | - | - | 16 | 16 | 6 713 | 389 |
| 2011 | - | - | - | - | 12 | 12 | 6 433 | 236 |
| 2010 | - | - | - | - | 12 | 12 | 6 194 | 260 |
| 2009 | - | - | - | - | 11 | 11 | 5 663 | 193 |

Lanjutan TABEL 4.1

| Desa/Kelurahan | SMP Negeri | | | | SMP Swasta | | | |
|----------------------------|------------|--------------|--------------|------------|------------|--------------|--------------|------------|
| | Ge- dug | Seko- lah | Murid | Guru | Ge- dug | Seko- lah | Murid | Guru |
| (1) | (18) | (19) | (20) | (21) | (22) | (23) | (24) | (25) |
| 001. Dangin Puri Klod | - | - | - | - | 3 | 3 | 819 | 69 |
| 002. Sumerta Klod | - | - | - | - | - | - | - | - |
| 003. Kesiman | - | - | - | - | - | - | - | - |
| 004. Kesiman Petilan | - | - | - | - | - | - | - | - |
| 005. Kesiman Kertalangu | - | - | - | - | 3 | 3 | 362 | 51 |
| 006. Sumerta | 1 | 1 | 1 248 | 58 | 1 | 1 | 1 384 | 55 |
| 007. Sumerta Kaja | - | - | - | - | - | - | - | - |
| 008. Sumerta Kauh | - | - | - | - | - | - | - | - |
| 010. Dangin Puri | 1 | 1 | 1 018 | 56 | 1 | 1 | 34 | 11 |
| 014. Penatih | - | - | - | - | 1 | 1 | 841 | 49 |
| 015. Penatih Dangin Puri | - | - | - | - | - | - | - | - |
| Denpasar Timur 2013 | 2 | 2 | 2 266 | 114 | 9 | 9 | 3 440 | 235 |
| 2012 | 2 | 2 | 1 895 | 115 | 10 | 10 | 4 046 | 293 |
| 2011 | 2 | 2 | 1 684 | 106 | 10 | 9 | 3 992 | 297 |
| 2010 | 3 | 2 | 1 413 | 88 | 9 | 9 | 3 981 | 262 |
| 2009 | 3 | 4 | 1 889 | 110 | 7 | 7 | 4 124 | 169 |

Sumber : Dinas Pendidikan Pemuda dan Olah Raga Kota Denpasar

Lanjutan TABEL 4.1

| Desa/Kelurahan | SMU Negeri | | | | SMU Swasta | | | |
|----------------------------|-------------|--------------|--------------|------------|-------------|--------------|--------------|------------|
| | Ge- dung | Seko- lah | Murid | Guru | Ge- dung | Seko- lah | Murid | Guru |
| (1) | (26) | (27) | (28) | (29) | (30) | (31) | (32) | (33) |
| 001. Dangin Puri Klod | - | - | - | - | 1 | 1 | 108 | 15 |
| 002. Sumerta Klod | 1 | 1 | 1 163 | 75 | 2 | 2 | 2 191 | 138 |
| 003. Kesiman | - | - | - | - | 1 | 1 | 32 | 23 |
| 004. Kesiman Petilan | - | - | - | - | - | - | - | - |
| 005. Kesiman Kertalangu | - | - | - | - | 2 | 2 | 138 | 64 |
| 006. Sumerta | - | - | - | - | 2 | 2 | 116 | 38 |
| 007. Sumerta Kaja | 1 | 1 | 881 | 65 | - | - | - | - |
| 008. Sumerta Kauh | 1 | 1 | 1 674 | 100 | 1 | 1 | 1 397 | 92 |
| 010. Dangin Puri | - | - | - | - | - | - | - | - |
| 014. Penatih | - | - | - | - | - | - | - | - |
| 015. Penatih Dangin Puri | - | - | - | - | - | - | - | - |
| Denpasar Timur 2013 | 3 | 3 | 3 718 | 240 | 9 | 9 | 3 874 | 370 |
| 2012 | 3 | 3 | 3 677 | 241 | 12 | 12 | 4 575 | 451 |
| 2011 | 3 | 3 | 3 624 | 242 | 10 | 10 | 4 341 | 398 |
| 2010 | 3 | 3 | 3 485 | 239 | 4 | 4 | 592 | 133 |
| 2009 | 4 | 5 | 2 118 | 131 | 13 | 15 | 4 148 | 297 |

Sumber : Dinas Pendidikan Pemuda dan Olah Raga Kota Denpasar

Lanjutan TABEL 4.1

| Desa/Kelurahan | Ibtidaiyah | | | | Tsanawiyah | | | |
|----------------------------|-------------|--------------|------------|-----------|-------------|--------------|------------|-----------|
| | Ge- dung | Seko- lah | Murid | Guru | Ge- dung | Seko- lah | Murid | Guru |
| (1) | (34) | (35) | (36) | (37) | (38) | (39) | (40) | (41) |
| 001. Dangin Puri Klod | 2 | 2 | 970 | 54 | 2 | 2 | 484 | 42 |
| 002. Sumerta Klod | | | | | | | | |
| 003. Kesiman | - | - | - | - | - | - | - | - |
| 004. Kesiman Petilan | - | - | - | - | - | - | - | - |
| 005. Kesiman Kertalangu | - | - | - | - | - | - | - | - |
| 006. Sumerta | - | - | - | - | - | - | - | - |
| 007. Sumerta Kaja | - | - | - | - | - | - | - | - |
| 008. Sumerta Kauh | - | - | - | - | - | - | - | - |
| 010. Dangin Puri | - | - | - | - | - | - | - | - |
| 014. Penatih | - | - | - | - | - | - | - | - |
| 015. Penatih Dangin Puri | - | - | - | - | - | - | - | - |
| Denpasar Timur 2013 | 2 | 2 | 970 | 54 | 2 | 2 | 484 | 42 |
| 2012 | 1 | 1 | 314 | 30 | 1 | 1 | 274 | 21 |
| 2011 | 2 | 2 | 835 | 57 | 2 | 2 | 381 | 35 |
| 2010 | 2 | 2 | 714 | 57 | - | - | - | - |
| 2009 | 1 | 1 | 234 | 22 | - | - | 2 009 | - |

Sumber : UPT Dinas Dikpora Kecamatan Denpasar Timur

Lanjutan TABEL 4.1

| Desa/Kelurahan | Perguruan Tinggi Negeri | | | | Perguruan Tinggi Swasta | | | |
|----------------------------|-------------------------|--------------|--------------|------------|-------------------------|--------------|---------------|------------|
| | Ge- dug | Seko- lah | Murid | Guru | Ge- dug | Seko- lah | Murid | Guru |
| (1) | (42) | (43) | (44) | (45) | (46) | (47) | (48) | (49) |
| 001. Dangin Puri Klod | - | - | - | - | 2 | 2 | 4 524 | 201 |
| 002. Sumerta Klod | - | - | - | - | 5 | 5 | 4 893 | 381 |
| 003. Kesiman | - | - | - | - | - | - | - | - |
| 004. Kesiman Petilan | - | - | - | - | - | - | - | - |
| 005. Kesiman Kertalangu | 1 | 1 | 141 | 30 | 1 | 1 | 1 454 | 123 |
| 006. Sumerta | 1 | 1 | 1 615 | 207 | - | - | - | - |
| 007. Sumerta Kaja | - | - | - | - | - | - | - | - |
| 008. Sumerta Kauh | - | - | - | - | 1 | 1 | 55 | 17 |
| 010. Dangin Puri | - | - | - | - | - | - | - | - |
| 014. Penatih | - | - | - | - | 2 | 2 | 2 131 | 242 |
| 015. Penatih Dangin Puri | - | - | - | - | - | - | - | - |
| Denpasar Timur 2013 | 2 | 2 | 1 756 | 237 | 11 | 11 | 13 057 | 964 |
| 2012 | 2 | 2 | 1 439 | 263 | 6 | 6 | 14 681 | 962 |
| 2011 | 2 | 2 | 706 | 164 | 7 | 7 | 4 368 | 469 |
| 2010 | 7 | 7 | 10 601 | 597 | 2 | 2 | 1 063 | 246 |
| 2009 | 6 | 8 | 6 046 | 442 | 3 | 3 | 7 600 | 480 |

Sumber : Kopertis Wilayah VIII Nusa Tenggara

TABEL 4.2 : BANYAKNYA SEKOLAH MENURUT STATUS KEPEMILIKAN KEADAAN AKHIR TAHUN 2013

| Desa/Kelurahan | Status Kepemilikan | | | | | |
|----------------------------|--------------------|-----------|------------|-----------|------------|--------|
| | TK | | SD | | SLTP | |
| | Pemerintah | Swasta | Pemerintah | Swasta | Pemerintah | Swasta |
| (1) | (2) | (3) | (4) | (5) | (6) | (7) |
| 001. Dangin Puri Klod | - | 9 | 3 | 2 | - | - |
| 002. Sumerta Klod | - | 12 | 4 | 5 | - | - |
| 003. Kesiman | - | 9 | 5 | - | - | - |
| 004. Kesiman Petilan | - | 6 | 4 | - | - | - |
| 005. Kesiman Kertalangu | - | 14 | 6 | 4 | - | - |
| 006. Sumerta | - | 5 | 2 | 1 | 1 | - |
| 007. Sumerta Kaja | - | 3 | 2 | 1 | - | - |
| 008. Sumerta Kauh | - | - | 2 | - | - | - |
| 010. Dangin Puri | - | 5 | 3 | 3 | 1 | - |
| 014. Penatih | - | 8 | 4 | - | - | - |
| 015. Penatih Dangin Puri | - | 2 | 2 | - | - | - |
| Denpasar Timur 2013 | - | 73 | 37 | 16 | 2 | - |
| 2012 | - | 51 | 37 | 16 | 2 | 1 |
| 2011 | - | 51 | 36 | 12 | 2 | 1 |
| 2010 | - | 45 | 37 | 12 | 2 | - |
| 2009 | - | 45 | 37 | 11 | 3 | 1 |

Sumber : UPT Dinas Dikpora Kecamatan Denpasar Timur

Lanjutan Tabel 4.2

| Desa/Kelurahan | Status Kepemilikan | | | |
|----------------------------|--------------------|----------|---------------------|-----------|
| | SMU | | Akademi/Universitas | |
| | Pemerintah | Swasta | Pemerintah | Swasta |
| (1) | (8) | (9) | (10) | (11) |
| 001. Dangin Puri Klod | - | 1 | - | 2 |
| 002. Sumerta Klod | 1 | 2 | - | 5 |
| 003. Kesiman | - | 1 | - | - |
| 004. Kesiman Petilan | - | - | - | - |
| 005. Kesiman Kertalangu | - | 2 | 1 | 1 |
| 006. Sumerta | 1 | 2 | 1 | - |
| 007. Sumerta Kaja | - | - | - | - |
| 008. Sumerta Kauh | 1 | 1 | - | 1 |
| 010. Dangin Puri | - | - | - | - |
| 014. Penatih | - | - | - | 2 |
| 015. Penatih Dangin Puri | - | - | - | - |
| Denpasar Timur 2013 | 3 | 9 | 2 | 11 |
| 2012 | 3 | 12 | 2 | 6 |
| 2011 | 3 | 10 | 2 | 7 |
| 2010 | 3 | 4 | 2 | 7 |
| 2009 | 4 | 13 | 3 | 6 |

Sumber : Kopertis Wilayah VIII Nusa Tenggara

TABEL 4.3 : BANYAKNYA PENDUDUK DIRINCI MENURUT PENDIDIKAN TERTINGGI YANG DITAMATKAN KEADAAN AKHIR TAHUN 2013

| Desa/Kelurahan | Pendidikan Tertinggi yang Ditamatkan | | | | | | |
|----------------------------|--------------------------------------|---------------|---------------|---------------|---------------|--------------|----------------|
| | Tdk/ blm pernah sekolah | Blm tamat SD | SD | SMP | SMU | Diplo- ma | Sarja- na/ DIV |
| (1) | (2) | (3) | (4) | (5) | (6) | (7) | (8) |
| 001. Dangin Puri Klod | 7 170 | 2 954 | 1 959 | 1 993 | 1 928 | 185 | 388 |
| 002. Sumerta Klod | 8 709 | 3 622 | 2 761 | 2 331 | 2 137 | 213 | 481 |
| 003. Kesiman | 3 210 | 3 963 | 4 114 | 2 827 | 458 | 388 | 875 |
| 004. Kesiman Petilan | 7 247 | 1 554 | 1 221 | 1 258 | 693 | 122 | 106 |
| 005. Kesiman Kertalangu | 19 329 | 2 584 | 1 882 | 1 565 | 1 705 | 151 | 345 |
| 006. Sumerta | 2 427 | 2 631 | 1 783 | 1 535 | 1 651 | 278 | 503 |
| 007. Sumerta Kaja | 1 282 | 2 365 | 2 300 | 1 278 | 1 261 | 113 | 219 |
| 008. Sumerta Kauh | 3 581 | 1 424 | 826 | 776 | 914 | 68 | 529 |
| 010. Dangin Puri | 1 844 | 1 680 | 1 019 | 1 062 | 1 141 | 160 | 290 |
| 014. Penatih | 1 773 | 3 091 | 2 071 | 1 754 | 1 772 | 854 | 528 |
| 015. Penatih Dangin Puri | 1 694 | 1 719 | 968 | 1 095 | 1 228 | 171 | 423 |
| Denpasar Timur 2013 | 58 266 | 27 587 | 20 902 | 17 473 | 14 889 | 2 705 | 4 688 |
| 2012 | 57 745 | 27 341 | 20 716 | 17 316 | 14 756 | 2 680 | 4 646 |
| 2011 | 56 181 | 26 600 | 20 155 | 16 848 | 14 356 | 2 608 | 4 521 |
| 2010 | 55 042 | 26 061 | 19 746 | 16 506 | 14 065 | 2 555 | 4 429 |
| 2009 | 46 431 | 23 877 | 18 078 | 15 081 | 12 909 | 2 285 | 4 106 |

Sumber : Badan Pusat Statistik Kota Denpasar

TABEL 4.4 : BANYAKNYA GUGUS DEPAN, SUMBER DIDIK KEPRAMUKAAN KEADAAN AKHIR TAHUN 2013

| Desa/Kelurahan | Jml Gugus Depan | Sumber Didik | | | | Anak Didik | | |
|----------------------------|-----------------------|--------------|--------------|--------------|--------------|--------------|--------------|-----------------|
| | | Maje- lis | Pem- bina | Anda- lan | Pene- gak | Siaga | Per- dega | Peng- galang |
| (1) | (2) | (3) | (4) | (5) | (6) | (7) | (8) | (9) |
| 001. Dangin Puri Klod | 5 | - | 16 | - | - | 161 | - | 297 |
| 002. Sumerta Klod | 9 | - | 53 | - | - | 346 | - | 644 |
| 003. Kesiman | 5 | - | 13 | - | - | 108 | - | 198 |
| 004. Kesiman Petilan | 8 | - | 9 | - | - | 98 | - | 234 |
| 005. Kesiman Kertalangu | 10 | - | 43 | - | - | 272 | - | 790 |
| 006. Sumerta | 2 | - | 6 | - | - | 66 | - | 152 |
| 007. Sumerta Kaja | 4 | - | 13 | - | - | 120 | - | 270 |
| 008. Sumerta Kauh | 2 | - | 5 | - | - | 52 | - | 102 |
| 010. Dangin Puri | 6 | - | 13 | - | - | 140 | - | 258 |
| 014. Penatih | 4 | - | 7 | - | - | 106 | - | 198 |
| 015. Penatih Dangin Puri | 2 | - | 4 | - | - | 52 | - | 112 |
| Denpasar Timur 2013 | 57 | - | 182 | - | - | 1 521 | - | 3 255 |
| 2012 | 56 | 49 | 135 | 17 | - | 3 561 | - | 2 470 |
| 2011 | 49 | 49 | 158 | 17 | - | 2 340 | - | 3 386 |
| 2010 | 45 | 45 | 149 | 17 | - | 2 259 | - | 3 054 |
| 2009 | 49 | 49 | 158 | 17 | - | 2 340 | - | 3 386 |

Sumber : UPT Dinas Dikpora Kecamatan Denpasar Timur

**TABEL 5.1 : BANYAKNYA FASILITAS/SARANA KESEHATAN DIRINCI
MENURUT JENISNYA KEADAAN AKHIR TAHUN 2013**

| Desa/Kelurahan | Poli- klinik | Puskes- mas | Puskes- mas Pem- bantu | Dokter Praktek | Rumah Sakit Bersa-lin | Pos KB/Posy andu |
|----------------------------|-----------------|----------------|---------------------------------|-------------------|-----------------------------|------------------------|
| (1) | (2) | (3) | (4) | (5) | (6) | (7) |
| 001. Dangin Puri Klod | - | - | 1 | 9 | - | 9 |
| 002. Sumerta Klod | 3 | - | 1 | 9 | 1 | 10 |
| 003. Kesiman | - | - | 1 | 4 | - | 12 |
| 004. Kesiman Petilan | - | - | 1 | 6 | - | 9 |
| 005. Kesiman Kertalangu | 1 | - | 1 | 25 | 2 | 12 |
| 006. Sumerta | - | 1 | - | 11 | 2 | 6 |
| 007. Sumerta Kaja | - | - | - | 5 | - | 6 |
| 008. Sumerta Kauh | - | - | - | 7 | - | 7 |
| 010. Dangin Puri | - | - | - | 4 | - | 13 |
| 014. Penatih | 1 | - | 1 | 6 | - | 9 |
| 015. Penatih Dangin Puri | - | 1 | - | 3 | - | 13 |
| Denpasar Timur 2013 | 5 | 2 | 6 | 89 | 5 | 106 |
| 2012 | 4 | 2 | 6 | 88 | 6 | 106 |
| 2011 | 4 | 2 | 6 | 88 | 6 | 106 |
| 2010 | 4 | 2 | 6 | 88 | 6 | 106 |
| 2009 | 4 | 1 | 6 | 170 | 25 | 94 |

Sumber : Desa/Kelurahan

**TABEL 5.2 : BANYAKNYA PANTI ASUHAN DAN PENDERITA CACAT DIRINCI
MENURUT JENISNYA KEADAAN AKHIR TAHUN 2013**

| Desa/Kelurahan | Panti Asuhan | Tuna Netra | Tuna Wicara | Tuna Grahita | Cacat Anggota Badan | Lainnya |
|----------------------------|--------------|------------|-------------|--------------|---------------------|-----------|
| (1) | (2) | (3) | (4) | (5) | (6) | (7) |
| 001. Dangin Puri Klod | 1 | 5 | 4 | 9 | 5 | 3 |
| 002. Sumerta Klod | - | 1 | 3 | 2 | 7 | 7 |
| 003. Kesiman | - | 1 | - | 13 | 17 | 8 |
| 004. Kesiman Petilan | - | 4 | - | 10 | 20 | 16 |
| 005. Kesiman Kertalangu | 1 | 2 | 2 | 6 | 8 | 3 |
| 006. Sumerta | - | 2 | 5 | 6 | 11 | 13 |
| 007. Sumerta Kaja | - | 6 | 1 | 11 | 9 | 2 |
| 008. Sumerta Kauh | - | 2 | - | 6 | 12 | 2 |
| 010. Dangin Puri | - | 4 | 1 | 7 | 3 | 2 |
| 014. Penatih | 1 | 6 | 1 | 1 | 13 | 6 |
| 015. Penatih Dangin Puri | - | 4 | 2 | 5 | 15 | 5 |
| Denpasar Timur 2013 | 3 | 37 | 19 | 76 | 120 | 67 |
| 2012 | 3 | 21 | 25 | 52 | 89 | 23 |
| 2011 | 3 | 31 | 16 | 76 | 114 | 40 |
| 2010 | 3 | 29 | 52 | 69 | 77 | 57 |
| 2009 | 3 | - | - | - | - | - |

Sumber : Desa/Kelurahan

TABEL 5.3 : BANYAKNYA AKSEPTOR KB DIRINCI MENURUT ALAT KONTRASEPSI YANG DIGUNAKAN KEADAAN AKHIR TAHUN 2013

| Desa/Kelurahan | IUD lis | PIL bina | Kon- dom | Obat Vagi-na | MOW Tub | MOP Vas | Suntik | Im- plan |
|----------------------------|--------------|--------------|-------------|-----------------|------------|------------|--------------|-------------|
| (1) | (2) | (3) | (4) | (5) | (6) | (7) | (8) | (9) |
| 001. Dangin Puri Klod | 583 | 144 | 57 | - | 36 | - | 261 | 3 |
| 002. Sumerta Klod | 717 | 119 | 86 | - | 48 | - | 292 | 2 |
| 003. Kesiman | 804 | 255 | 20 | - | 102 | 1 | 413 | 18 |
| 004. Kesiman Petilan | 295 | 275 | 116 | - | 134 | 7 | 367 | 8 |
| 005. Kesiman Kertalangu | 596 | 106 | 75 | - | 15 | - | 566 | 12 |
| 006. Sumerta | 666 | 99 | 92 | - | 42 | - | 192 | 2 |
| 007. Sumerta Kaja | 734 | 53 | 95 | - | 47 | 3 | 101 | 5 |
| 008. Sumerta Kauh | 473 | 87 | 84 | - | 30 | - | 166 | 1 |
| 010. Dangin Puri | 500 | 114 | 53 | - | 65 | 1 | 309 | 5 |
| 014. Penatih | 708 | 28 | 14 | - | 37 | - | 318 | - |
| 015. Penatih Dangin Puri | 412 | 72 | 55 | - | 64 | 3 | 353 | 11 |
| Denpasar Timur 2013 | 6 488 | 1 352 | 747 | - | 620 | 15 | 3 338 | 67 |
| 2012 | 6 089 | 1 352 | 772 | - | 628 | 11 | 3 310 | 42 |
| 20111 | 6 014 | 1 349 | 730 | - | 636 | 11 | 3 258 | 30 |
| 2010 | 5 901 | 1 343 | 807 | - | 631 | 9 | 3 223 | 24 |
| 2009 | 5 614 | 1 267 | 671 | - | 582 | 8 | 3 098 | 17 |

Sumber : Badan Keluarga Berencana dan Pemberdayaan Perempuan Kota Denpasar

TABEL 5.4 : BANYAKNYA PASANGAN USIA SUBUR (PUS) BUKAN PESERTA KB KEADAAN AKHIR TAHUN 2013

| Desa/Kelurahan | DISEBABKAN | | | | Jumlah |
|----------------------------|------------|-------------------------|--------------------------|------------------------------|--------------|
| | Hamil | Ingin Anak Segera (IAS) | Ingin Anak Ditunda (IAT) | Tidak Ingin Anak Lagi (TIAL) | |
| (1) | (2) | (3) | (4) | (5) | (6) |
| 001. Dangin Puri Klod | 25 | 140 | 48 | 10 | 223 |
| 002. Sumerta Klod | 30 | 177 | 85 | 13 | 305 |
| 003. Kesiman | 24 | 220 | 30 | 44 | 318 |
| 004. Kesiman Petilan | 20 | 48 | 52 | 49 | 169 |
| 005. Kesiman Kertalangu | 43 | 185 | 35 | 5 | 268 |
| 006. Sumerta | 18 | 154 | 29 | 41 | 242 |
| 007. Sumerta Kaja | 12 | 97 | 63 | 55 | 227 |
| 008. Sumerta Kauh | 10 | 93 | 45 | 30 | 178 |
| 010. Dangin Puri | 12 | 101 | 79 | 23 | 215 |
| 014. Penatih | 24 | 129 | 47 | 4 | 204 |
| 015. Penatih Dangin Puri | 20 | 106 | 27 | 35 | 188 |
| Denpasar Timur 2013 | 238 | 1 450 | 540 | 307 | 2 535 |
| 2012 | 257 | 1 507 | 579 | 309 | 2 652 |
| 2011 | 241 | 1 581 | 494 | 283 | 2 599 |
| 2010 | 1 192 | 9 166 | 2 002 | 1 671 | 14 031 |
| 2009 | 1 232 | 9 259 | 2 007 | 1 502 | 13 994 |

Sumber : Badan Keluarga Berencana dan Pemberdayaan Perempuan Kota Denpasar

**TABEL 6.1 : BANYAKNYA TINDAK KEJAHATAN YANG TERJADI DAN
DILAPORKAN KE POLISI DIRINCI MENURUT JENISNYA KEADAAN
AKHIR TAHUN 2013**

| Desa/Kelurahan | Penculikan | Pembunuhan | Penganiayaan | Curas | Curat | Bunuh Diri | Perjudian |
|----------------------------|------------|------------|--------------|----------|----------|------------|-----------|
| (1) | (2) | (3) | (4) | (5) | (6) | (7) | (8) |
| 001. Dangin Puri Klod | - | - | - | 1 | 1 | - | - |
| 002. Sumerta Klod | - | - | - | - | 3 | - | - |
| 003. Kesiman | - | - | 1 | - | - | - | - |
| 004. Kesiman Petilan | - | - | - | - | - | - | - |
| 005. Kesiman Kertalangu | - | 1 | 1 | - | 2 | 1 | - |
| 006. Sumerta | - | - | - | - | 1 | - | - |
| 007. Sumerta Kaja | - | - | - | - | - | - | - |
| 008. Sumerta Kauh | - | - | - | - | - | 1 | - |
| 010. Dangin Puri | - | - | 1 | - | - | - | - |
| 014. Penatih | - | - | - | - | - | - | - |
| 015. Penatih Dangin Puri | - | - | - | - | - | 1 | - |
| Denpasar Timur 2013 | - | 1 | 3 | 1 | 7 | 3 | - |
| 2012 | - | 1 | - | 1 | 22 | - | 7 |
| 2011 | - | - | 6 | 4 | 49 | - | 9 |
| 2010 | - | - | 2 | 1 | 35 | - | - |
| 2009 | - | - | 2 | 1 | 21 | - | 13 |

Sumber : Polsek Denpasar Timur

Lanjutan TABEL 6.1

| Desa/Kelurahan | Perzinahan | Pemalsuan | Kenakalan Remaja | Curanmor | Markotika | Keceleakaan Lalin | Penipuan |
|----------------------------|------------|-----------|------------------|-----------|-----------|-------------------|----------|
| (1) | (9) | (10) | (11) | (12) | (13) | (14) | (15) |
| 001. Dangin Puri Klod | - | - | - | 3 | - | - | - |
| 002. Sumerta Klod | - | - | - | 5 | - | - | 1 |
| 003. Kesiman | - | - | - | 1 | - | - | 1 |
| 004. Kesiman Petilan | - | - | - | 4 | - | - | - |
| 005. Kesiman Kertalangu | - | - | - | 3 | - | - | - |
| 006. Sumerta | - | - | - | - | - | - | - |
| 007. Sumerta Kaja | - | - | - | - | - | - | - |
| 008. Sumerta Kaun | - | - | - | 1 | - | - | - |
| 010. Dangin Puri | - | - | - | - | - | - | - |
| 014. Penatih | - | - | - | 2 | - | - | 1 |
| 015. Penatih Dangin Puri | - | - | - | - | - | - | - |
| Denpasar Timur 2013 | - | - | - | 19 | - | - | 3 |
| 2012 | 1 | - | - | 19 | 1 | - | - |
| 2011 | 1 | - | - | 12 | 1 | - | 3 |
| 2010 | - | - | - | 5 | - | - | 6 |
| 2009 | - | - | - | 5 | 1 | - | - |

Sumber : Polsek Denpasar Timur

Lanjutan TABEL 6.1

| Desa/Kelurahan | Pengrusakan | Kebakaran | Penggelapan | Banjir | Pemerasan | Lainnya |
|----------------------------|-------------|-----------|-------------|--------|-----------|-----------|
| (1) | (16) | (17) | (18) | (19) | (20) | (21) |
| 001. Dangin Puri Klod | - | - | - | - | - | 1 |
| 002. Sumerta Klod | - | - | - | - | - | 7 |
| 003. Kesiman | - | - | - | - | - | 1 |
| 004. Kesiman Petilan | - | - | - | - | - | - |
| 005. Kesiman Kertalangu | - | 2 | - | - | - | 3 |
| 006. Sumerta | - | 1 | - | - | - | - |
| 007. Sumerta Kaja | - | 1 | - | - | - | - |
| 008. Sumerta Kauh | - | 1 | - | - | - | - |
| 010. Dangin Puri | - | - | - | - | - | 2 |
| 014. Penatih | - | - | - | - | - | 1 |
| 015. Penatih Dangin Puri | - | - | - | - | - | - |
| Denpasar Timur 2013 | - | 5 | - | - | - | 15 |
| 2012 | - | 7 | 1 | ;- | - | 29 |
| 2011 | 1 | 5 | - | - | - | 42 |
| 2010 | - | 6 | 5 | - | 3 | 48 |
| 2009 | - | 2 | - | - | - | - |

Sumber : Polsek Denpasar Timur

TABEL 6.2 : BANYAKNYA POS KEAMANAN MENURUT JENISNYA DAN JUMLAH PERSONILNYA KEADAAN AKHIR TAHUN 2013

| Desa/Kelurahan | Jenis Pos Keamanan | | | | | |
|----------------------------|--------------------|-----------|-----------|-----------|-----------|------------|
| | Polmas | | Babinsa | | Linmas | |
| | Jumlah | Personil | Jumlah | Personil | Jumlah | Personil |
| (1) | (2) | (3) | (4) | (5) | (6) | (7) |
| 001. Dangin Puri Klod | 1 | 1 | 1 | 1 | 1 | 31 |
| 002. Sumerta Klod | 1 | 1 | 1 | 1 | 1 | 31 |
| 003. Kesiman | 1 | 1 | 1 | 1 | 1 | 30 |
| 004. Kesiman Petilan | 1 | 1 | 1 | 1 | 1 | 31 |
| 005. Kesiman Kertalangu | 1 | 1 | 2 | 2 | 1 | 31 |
| 006. Sumerta | 1 | 1 | 1 | 1 | 1 | 31 |
| 007. Sumerta Kaja | 1 | 1 | 1 | 1 | 1 | 31 |
| 008. Sumerta Kauh | 1 | 1 | 1 | 1 | 1 | 31 |
| 010. Dangin Puri | 1 | 1 | 1 | 1 | 1 | 31 |
| 014. Penatih | 1 | 1 | 1 | 1 | 1 | 31 |
| 015. Penatih Dangin Puri | 1 | 1 | 1 | 1 | 1 | 31 |
| Denpasar Timur 2013 | 11 | 11 | 12 | 12 | 11 | 340 |
| 2012 | 11 | 11 | 14 | 14 | 11 | 350 |
| 2011 | 11 | 11 | 11 | 11 | 11 | 365 |
| 2010 | 11 | 11 | 11 | 11 | 11 | 375 |
| 2009 | 11 | 11 | 11 | 11 | 11 | 357 |

Sumber : Polsek Denpasar Timur

**TABEL 7.1 : BANYAKNYA PENDUDUK DIRINCI MENURUT AGAMA KEADAAN AKHIR
TAHUN 2013**

| Desa/Kelurahan | Islam | Katolik | Kristen | Hindu | Budha | Lain-nya | Jumlah |
|----------------------------|---------------|--------------|--------------|----------------|--------------|-----------|----------------|
| (1) | (2) | (3) | (4) | (5) | (6) | | (7) |
| 001. Dangin Puri Klod | 6 330 | 927 | 687 | 14 981 | 436 | 2 | 23 362 |
| 002. Sumerta Klod | 5 119 | 1 728 | 404 | 10 020 | 261 | 3 | 17 535 |
| 003. Kesiman | 2 628 | 382 | 318 | 10 265 | 220 | 2 | 13 815 |
| 004. Kesiman Petilan | 4 659 | 680 | 507 | 11 024 | 321 | 1 | 17 192 |
| 005. Kesiman Kertalangu | 2 764 | 525 | 506 | 12 037 | 141 | 3 | 15 974 |
| 006. Sumerta | 1 313 | 147 | 223 | 8 407 | 72 | 1 | 10 163 |
| 007. Sumerta Kaja | 1 458 | 128 | 122 | 8 107 | 65 | 1 | 9 880 |
| 008. Sumerta Kauh | 2 171 | 261 | 111 | 6 915 | 36 | 1 | 9 495 |
| 010. Dangin Puri | 2 747 | 401 | 300 | 6 503 | 187 | 1 | 10 139 |
| 014. Penatih | 955 | 168 | 91 | 7 439 | 23 | 1 | 8 677 |
| 015. Penatih Dangin Puri | 2 785 | 398 | 301 | 6 601 | 191 | 1 | 10 277 |
| Denpasar Timur 2013 | 32 929 | 5 744 | 3 569 | 102 297 | 1 953 | 17 | 146 510 |
| 2012 | 32 635 | 5 693 | 3 537 | 101 383 | 1 936 | 17 | 145 200 |
| 2011 | 23 115 | 3 441 | 3 898 | 108 688 | 2 126 | - | 141 268 |
| 2010 | 22 646 | 3 371 | 3 819 | 106 485 | 2 083 | - | 138 404 |
| 2009 | 20 094 | 2 994 | 3 383 | 94 451 | 1 850 | - | 122 773 |

Sumber : Kementerian Agama Kota Denpasar dan BPS Kota Denpasar

TABEL 7.2 : BANYAKNYA TEMPAT IBADAH DIRINCI MENURUT JENISNYA KEADAAN AKHIR TAHUN 2013

| Desa/Kelurahan | Masjid | Langgar/Mu sholla | Gereja | Pura | Vihara |
|----------------------------|----------|----------------------|-----------|------------|--------|
| (1) | (2) | (3) | (4) | (5) | (6) |
| 001. Dangin Puri Klod | 2 | 1 | 2 | 6 | - |
| 002. Sumerta Klod | - | 1 | 8 | 7 | - |
| 003. Kesiman | - | - | - | 4 | - |
| 004. Kesiman Petilan | - | - | - | 23 | - |
| 005. Kesiman Kertalangu | 2 | 2 | - | 11 | - |
| 006. Sumerta | - | - | - | 11 | - |
| 007. Sumerta Kaja | - | - | - | 6 | - |
| 008. Sumerta Kauh | 1 | 1 | - | 4 | - |
| 010. Dangin Puri | - | 1 | 4 | 12 | - |
| 014. Penatih | - | - | - | 12 | - |
| 015. Penatih Dangin Puri | - | - | - | 12 | - |
| Denpasar Timur 2013 | 5 | 6 | 14 | 108 | - |
| 2012 | 4 | 23 | 12 | 60 | - |
| 2011 | 7 | 4 | 6 | 267 | - |
| 2010 | 7 | 4 | 6 | 267 | - |
| 2009 | 3 | 8 | 6 | 267 | 1 |

Sumber : Kementerian Agama Kota Denpasar

TABEL 8.1 : LUAS DESA DAN LUAS SAWAH DIRINCI MENURUT PENGGUNAANNYA SERTA JENIS PENGAIRANNYA KEADAAN AKHIR TAHUN 2013

| Desa/Kelurahan | Luas Desa | | Luas sawah yang dapat diusahakan dipanen 2 atau lebih setahun (Ha) | | |
|----------------------------|---------------|-----------------|--|--------------------|-------------------|
| | Tanah Sawah | Tanah Kering | Irigasi Teknis | Irigasi 1/2 Teknis | Irigasi Sederhana |
| (1) | (2) | (3) | (4) | (5) | (6) |
| 001. Dangin Puri Klod | 3.00 | 139.00 | - | 3.00 | - |
| 002. Sumerta Klod | 14.00 | 257.00 | - | 14.00 | - |
| 003. Kesiman | 140.00 | 126.00 | - | 140.00 | - |
| 004. Kesiman Petilan | 51.00 | 234.00 | - | 51.00 | - |
| 005. Kesiman Kertalangu | 123.00 | 284.00 | - | 123.00 | - |
| 006. Sumerta | - | 55.00 | - | - | - |
| 007. Sumerta Kaja | - | 50.00 | - | - | - |
| 008. Sumerta Kauh | - | 89.00 | - | - | - |
| 010. Dangin Puri | - | 65.00 | - | - | - |
| 014. Penatih | 137.00 | 143.00 | - | 137.00 | - |
| 015. Penatih Dangin Puri | 225.00 | 95.00 | - | 225.00 | - |
| Denpasar Timur 2013 | 693.00 | 1 537.00 | - | 693.00 | - |
| 2012 | 694.00 | 1 537.00 | - | 694.00 | - |
| 2011 | 700.00 | 1 416.12 | - | 700.00 | - |
| 2010 | 700.00 | 1 416.12 | - | 700.00 | - |
| 2009 | 726.00 | 1 503.00 | - | 726.00 | - |

Sumber : Dinas Pertanian Tanaman Pangan dan Hortikultura Kota Denpasar

TABEL 8.2 : LUAS TANAM, LUAS PANEN DAN PRODUKSI PADI SAWAH DAN PADI LADANG KEADAAN AKHIR TAHUN 2013

| Desa/Kelurahan | Padi Sawah | | | Padi Ladang | | |
|----------------------------|-----------------|-----------------|-----------------|------------------|------------------|----------------|
| | Luas Tanam (Ha) | Luas Panen (Ha) | Produksi (Ton) | Luas Tana m (Ha) | Luas Pan en (Ha) | Produksi (Ton) |
| (1) | (2) | (3) | (4) | (5) | (6) | (7) |
| 001. Dangin Puri Klod | 1.88 | 2.09 | 962.92 | - | - | - |
| 002. Sumerta Klod | 13.13 | 21.92 | 127.90 | - | - | - |
| 003. Kesiman | 226.06 | 202.52 | 1 309.23 | - | - | - |
| 004. Kesiman Petilan | 73.16 | 77.25 | 459.34 | - | - | - |
| 005. Kesiman Kertalangu | 214.80 | 242.19 | 1 416.51 | - | - | - |
| 006. Sumerta | - | - | - | - | - | - |
| 007. Sumerta Kaja | - | - | - | - | - | - |
| 008. Sumerta Kauh | - | - | - | - | - | - |
| 010. Dangin Puri | - | - | - | - | - | - |
| 014. Penatih | 206.36 | 208.78 | 1 251.48 | - | - | - |
| 015. Penatih Dangin Puri | 429.61 | 410.26 | 2 458.93 | - | - | - |
| Denpasar Timur 2013 | 1 165.00 | 1 165.00 | 7 033.00 | - | - | - |
| 2012 | 1 119.00 | 1 241.00 | 6 851.00 | - | - | - |
| 2011 | 1 242.00 | 1 116.00 | 5 114.00 | - | - | - |
| 2010 | 1 309.00 | 1 461.00 | 9 000.00 | - | - | - |
| 2009 | 1 674.00 | 1 432.00 | 8 938.00 | - | - | - |

Sumber : Dinas Pertanian Tanaman Pangan dan Hortikultura Kota Denpasar

TABEL 8.3 : LUAS TANAM, LUAS PANEN DAN PRODUKSI JAGUNG DAN KACANG TANAH KEADAAN AKHIR TAHUN 2013

| Desa/Kelurahan | Jagung | | | Kacang Tanah | | |
|----------------------------|-----------------|-----------------|----------------|-----------------|-----------------|----------------|
| | Luas Tanam (Ha) | Luas Panen (Ha) | Produksi (Ton) | Luas Tanam (Ha) | Luas Panen (Ha) | Produksi (Ton) |
| (1) | (2) | (3) | (4) | (5) | (6) | (7) |
| 001. Dangin Puri Klod | 0.84 | 1.52 | - | - | - | - |
| 002. Sumerta Klod | 24.24 | 40.14 | - | - | - | - |
| 003. Kesiman | 124.58 | 53.79 | - | - | - | - |
| 004. Kesiman Petilan | 81.52 | 123.48 | - | - | - | - |
| 005. Kesiman Kertalangu | - | - | - | - | - | - |
| 006. Sumerta | - | - | - | - | - | - |
| 007. Sumerta Kaja | - | - | - | - | - | - |
| 008. Sumerta Kauh | - | - | - | - | - | - |
| 010. Dangin Puri | - | - | - | - | - | - |
| 014. Penatih | 18.81 | 31.07 | - | 20.00 | 20.00 | 22.00 |
| 015. Penatih Dangin Puri | - | - | - | - | - | - |
| Denpasar Timur 2013 | 250.00 | 250.00 | - | 20.00 | 20.00 | 22.00 |
| 2012 | 243.00 | 260.00 | 4 671.00 | 20.00 | 5.00 | 8.00 |
| 2011 | 208.00 | 254.00 | 4 917.00 | 5.00 | 5.00 | 8.00 |
| 2010 | 598.00 | 330.00 | 9 802.00 | 5.00 | 5.00 | 8.00 |
| 2009 | 321.00 | 296.00 | 963.00 | - | - | - |

Sumber : Dinas Pertanian Tanaman Pangan dan Hortikultura Kota Denpasar

TABEL 8.4 : LUAS TANAM, LUAS PANEN DAN PRODUKSI UBI JALAR DAN UBI KAYU KEADAAN AKHIR TAHUN 2013

| Desa/Kelurahan | Ubi Jalar | | | Ubi Kayu | | |
|----------------------------|-----------------|-----------------|----------------|-----------------|-----------------|----------------|
| | Luas Tanam (Ha) | Luas Panen (Ha) | Produksi (Ton) | Luas Tanam (Ha) | Luas Panen (Ha) | Produksi (Ton) |
| (1) | (2) | (3) | (4) | (5) | (6) | (7) |
| 001. Dangin Puri Klod | - | - | - | - | - | - |
| 002. Sumerta Klod | - | - | - | - | - | - |
| 003. Kesiman | - | - | - | - | - | - |
| 004. Kesiman Petilan | - | - | - | - | - | - |
| 005. Kesiman Kertalangu | - | - | - | - | - | - |
| 006. Sumerta | - | - | - | - | - | - |
| 007. Sumerta Kaja | - | - | - | - | - | - |
| 008. Sumerta Kaun | - | - | - | - | - | - |
| 010. Dangin Puri | - | - | - | - | - | - |
| 014. Penatih | - | - | - | - | - | - |
| 015. Penatih Dangin Puri | - | - | - | - | - | - |
| Denpasar Timur 2013 | - | - | - | - | - | - |
| 2012 | - | - | - | - | - | - |
| 2011 | - | - | - | - | - | - |
| 2010 | - | - | - | - | - | - |
| 2009 | - | - | - | - | - | - |

Sumber : Dinas Pertanian Tanaman Pangan dan Hortikultura Kota Denpasar

**TABEL 8.5 : LUAS TANAM DAN PRODUKSI TANAMAN PERKEBUNAN RAKYAT
MENURUT JENIS TANAMAN KEADAAN AKHIR TAHUN 2013**

| Desa/Kelurahan | Kelapa | | Jambu Mete | | Tembakau | |
|----------------------------|-----------------|----------------|-----------------|----------------|-----------------|----------------|
| | Luas Tanam (Ha) | Produksi (Ton) | Luas Tanam (Ha) | Produksi (Ton) | Luas Tanam (Ha) | Produksi (Ton) |
| (1) | (2) | (3) | (4) | (5) | (6) | (7) |
| 001. Dangin Puri Klod | - | - | - | - | - | - |
| 002. Sumerta Klod | - | - | - | - | - | - |
| 003. Kesiman | - | - | - | - | - | - |
| 004. Kesiman Petilan | 19.00 | 26.00 | - | - | - | - |
| 005. Kesiman Kertalangu | 3.00 | 16.00 | - | - | - | - |
| 006. Sumerta | 12.00 | 51.00 | - | - | - | - |
| 007. Sumerta Kaja | - | - | - | - | - | - |
| 008. Sumerta Kauh | - | - | - | - | - | - |
| 010. Dangin Puri | - | - | - | - | - | - |
| 014. Penatih | 2.00 | 5.00 | - | - | - | - |
| 015. Penatih Dangin Puri | 3.00 | 6.00 | - | - | - | - |
| Denpasar Timur 2013 | 39.00 | 104.00 | - | - | - | - |
| 2012 | 39.00 | 104.00 | - | - | - | - |
| 2011 | 39.00 | 104.00 | - | - | - | - |
| 2010 | 39.00 | 104.00 | - | - | - | - |
| 2009 | 39.00 | 104.00 | - | - | - | - |

Sumber : Dinas Pertanian Tanaman Pangan dan Hortikultura Kota Denpasar

TABEL 8.6 : LUAS TANAM, LUAS PANEN DAN PRODUKSI KACANG KEDELAI DAN SEMANGKA KEADAAN AKHIR TAHUN 2013

| Desa/Kelurahan | Kacang Kedelai | | | Semangka | | |
|----------------------------|-----------------|-----------------|----------------|-----------------|-----------------|----------------|
| | Luas Tanam (Ha) | Luas Panen (Ha) | Produksi (Ton) | Luas Tanam (Ha) | Luas Panen (Ha) | Produksi (Ton) |
| (1) | (2) | (3) | (4) | (5) | (6) | (7) |
| 001. Dangin Puri Klod | - | - | - | - | - | - |
| 002. Sumerta Klod | - | - | - | - | - | - |
| 003. Kesiman | - | - | - | - | - | - |
| 004. Kesiman Petilan | - | - | - | - | - | - |
| 005. Kesiman Kertalangu | - | - | - | - | 3.00 | - |
| 006. Sumerta | - | - | - | - | - | - |
| 007. Sumerta Kaja | - | - | - | - | - | - |
| 008. Sumerta Kaun | - | - | - | - | - | - |
| 010. Dangin Puri | - | - | - | - | - | - |
| 014. Penatih | 140.00 | 140.00 | 203.70 | 5.00 | 3.00 | 56.00 |
| 015. Penatih Dangin Puri | - | - | - | - | - | - |
| Denpasar Timur 2013 | 140.00 | 140.00 | 203.70 | 5.00 | 6.00 | 56.00 |
| 2012 | 75.00 | 75.00 | 96.00 | 2.00 | 2.00 | 76.00 |
| 2011 | 140.00 | 140.00 | 201.00 | 1.00 | 1.00 | 1.00 |
| 2010 | 2.00 | 2.00 | 3.00 | 2.00 | 2.00 | 10.00 |
| 2009 | 136.00 | 136.00 | 217.08 | 5.00 | 5.00 | 190.00 |

Sumber : Dinas Pertanian Tanaman Pangan dan Hortikultura Kota Denpasar

TABEL 8.7 : BANYAKNYA TERNAK DIRINCI MENURUT JENISNYA KEADAAN AKHIR TAHUN 2013

| Desa/Kelurahan | Jenis Ternak | | | | |
|----------------------------|--------------|--------------|--------|-------------------|----------|
| | Sapi | Babi | Kerbau | Kambing/ Domba | Kuda |
| (1) | (2) | (3) | (4) | (5) | (6) |
| 001. Dangin Puri Klod | 2 | 99 | - | - | - |
| 002. Sumerta Klod | - | 161 | - | - | - |
| 003. Kesiman | 234 | 1 288 | - | 10 | - |
| 004. Kesiman Petilan | 167 | 545 | - | 14 | - |
| 005. Kesiman Kertalangu | 359 | 854 | - | 16 | 4 |
| 006. Sumerta | - | - | - | - | - |
| 007. Sumerta Kaja | - | 218 | - | - | - |
| 008. Sumerta Kauh | - | - | - | - | - |
| 010. Dangin Puri | - | - | - | - | - |
| 014. Penatih | 425 | 1 589 | - | 13 | - |
| 015. Penatih Dangin Puri | 380 | 1 526 | - | 39 | - |
| Denpasar Timur 2013 | 1 567 | 6 280 | | 92 | 4 |
| 2012 | 1 733 | 6 651 | | 84 | 4 |
| 2011 | 1 392 | 7 225 | - | 90 | - |
| 2010 | 1 648 | 7 988 | - | 106 | - |
| 2009 | 1 495 | 8 045 | - | 100 | - |

Sumber : Dinas Peternakan Perikanan dan Kelautan Kota Denpasar

TABEL 8.8 : BANYAKNYA UNGGAS DIRINCI MENURUT JENISNYA DAN HASILNYA KEADAAN AKHIR TAHUN 2013

| Desa/Kelurahan | Ayam | | Itik | Kelinci | Telor | | Itik |
|----------------------------|---------------|--------------|--------------|---------|-------|-----|------|
| | Buras | Ras | | | Ayam | | |
| | | | Buras | Ras | (6) | (7) | |
| (1) | (2) | (3) | (4) | (5) | (6) | (7) | (8) |
| 001. Dangin Puri Klod | 1 486 | - | 37 | - | - | - | - |
| 002. Sumerta Klod | 2 505 | - | 154 | - | - | - | - |
| 003. Kesiman | 4 044 | - | 256 | - | - | - | - |
| 004. Kesiman Petilan | 3 716 | - | 237 | - | - | - | - |
| 005. Kesiman Kertalangu | 3 651 | - | 303 | - | - | - | - |
| 006. Sumerta | 1 898 | - | 65 | - | - | - | - |
| 007. Sumerta Kaja | 1 482 | - | 78 | - | - | - | - |
| 008. Sumerta Kauh | 356 | - | - | - | - | - | - |
| 010. Dangin Puri | 2 690 | - | 13 | - | - | - | - |
| 014. Penatih | 10 491 | 2 500 | 1 865 | - | - | - | - |
| 015. Penatih Dangin Puri | 3 935 | - | 2 985 | - | - | - | - |
| Denpasar Timur 2013 | 36 254 | 2 500 | 5 993 | - | - | - | - |
| 2012 | 35 815 | 5 500 | 6 162 | - | - | - | - |
| 2011 | 37 625 | 4 500 | 6 193 | - | - | - | - |
| 2010 | 38 848 | 5 000 | 7 216 | - | - | - | - |
| 2009 | 35 688 | 5 000 | 6 788 | - | - | - | - |

Sumber : Dinas Peternakan Perikanan dan Kelautan Kota Denpasar

**TABEL 9.1 : BANYAKNYA PENDUDUK YANG BERUSAHA DIBIDANG ANGKUTAN
MENURUT JENIS ANGKUTAN KEADAAN AKHIR TAHUN 2013**

| Desa/Kelurahan | Dokar | Ojek Sepeda Motor | Pick Up | Mini Bus | Truk | Sedan dan Taksi | Bemo roda 3/4 | Perahu tidak bermotor |
|----------------------------|-------|-------------------|-----------|-----------|-----------|-----------------|---------------|-----------------------|
| (1) | (2) | (3) | (4) | (5) | (6) | (7) | (8) | (9) |
| 001. Dangin Puri Klod | - | 25 | 9 | 7 | 4 | 12 | 6 | - |
| 002. Sumerta Klod | - | 27 | 9 | 9 | 2 | 18 | 8 | - |
| 003. Kesiman | - | - | 6 | 7 | 3 | 10 | 6 | - |
| 004. Kesiman Petilan | - | - | 6 | 3 | 4 | 4 | 10 | - |
| 005. Kesiman Kertalangu | - | 26 | 8 | 9 | 7 | 19 | 10 | - |
| 006. Sumerta | - | - | 6 | 6 | 3 | 2 | 7 | - |
| 007. Sumerta Kaja | - | - | 8 | 2 | 3 | 7 | 9 | - |
| 008. Sumerta kauh | - | - | 4 | 4 | 3 | 6 | 6 | - |
| 010. Dangin Puri | - | - | 3 | 3 | 4 | 6 | 4 | - |
| 014. Penatih | - | 22 | 6 | 3 | 7 | 4 | 6 | 2,012 |
| 015. Penatih Dangin Puri | - | 17 | 6 | 4 | 7 | 8 | 9 | - |
| Denpasar Timur 2013 | - | 117 | 70 | 58 | 49 | 96 | 80 | - |
| 2012 | - | 112 | 72 | 60 | 51 | 100 | 82 | - |
| 2011 | - | 104 | 62 | 52 | 44 | 86 | 71 | - |
| 2010 | - | 104 | 59 | 46 | 38 | 81 | 63 | - |
| 2009 | - | 104 | 59 | 46 | 38 | 81 | 63 | - |

Sumber : Badan Pusat Statistik Kota Denpasar

TABEL 9.2 : BANYAKNYA KENDARAAN BERMOTOR MENURUT JENISNYA KEADAAN AKHIR TAHUN 2013

| Desa/Kelurahan | Jenis Kendaraan Bermotor | | | | | | |
|----------------------------|--------------------------|------------|-------------|---------------|-----------|-----------|---------|
| | Sepeda motor | Taksi | Bemo roda 4 | Bus/ Mini Bus | Truk | Pick Up | Lainnya |
| (1) | (2) | (3) | (4) | (5) | (6) | (7) | (8) |
| 001. Dangin Puri Klod | 5 825 | 15 | 28 | 4 | 4 | 7 | - |
| 002. Sumerta Klod | 7 422 | 22 | 19 | 7 | 7 | 7 | - |
| 003. Kesiman | 6 102 | 30 | 20 | 7 | 8 | 6 | - |
| 004. Kesiman Petilan | 6 676 | 19 | 11 | 9 | 7 | 3 | - |
| 005. Kesiman Kertalangu | 7 007 | 24 | 25 | 10 | 9 | 8 | - |
| 006. Sumerta | 3 493 | 22 | 18 | 6 | 7 | 6 | - |
| 007. Sumerta Kaja | 3 965 | 35 | 17 | 9 | 9 | 4 | - |
| 008. Sumerta Kauh | 4 085 | 29 | 19 | 12 | 9 | 3 | - |
| 010. Dangin Puri | 4 176 | 17 | 22 | 13 | 13 | 3 | - |
| 014. Penatih | 4 060 | 12 | 16 | 13 | 15 | 4 | - |
| 015. Penatih Dangin Puri | 3 039 | 16 | 18 | 11 | 11 | 6 | - |
| Denpasar Timur 2013 | 55 850 | 241 | 213 | 102 | 99 | 57 | - |
| 2012 | 53 613 | 231 | 204 | 98 | 95 | 55 | - |
| 2011 | 49 820 | 215 | 190 | 91 | 88 | 51 | - |
| 2010 | 47 498 | 186 | 145 | 86 | 71 | 43 | - |
| 2009 | 46 016 | 170 | 141 | 86 | 71 | 43 | - |

Sumber : Badan Pusat Statistik Kota Denpasar

**TABEL 9.3 : BANYAKNYA KENDARAAN TIDAK BERMOTOR MENURUT
JENISNYA KEADAAN AKHIR TAHUN 2013**

| Desa/Kelurahan | Jenis Kendaraan Tidak Bermotor | | | |
|----------------------------|--------------------------------|---------------|---------|---------|
| | Sepeda | Dokar/ delman | Gerobak | Lainnya |
| (1) | (2) | (3) | (4) | (5) |
| 001. Dangin Puri Klod | 1 965 | - | - | - |
| 002. Sumerta Klod | 2 334 | - | - | - |
| 003. Kesiman | 2 315 | - | - | - |
| 004. Kesiman Petilan | 2 355 | - | - | - |
| 005. Kesiman Kertalangu | 2 679 | - | - | - |
| 006. Sumerta | 1 796 | - | - | - |
| 007. Sumerta Kaja | 1 636 | - | - | - |
| 008. Sumerta Kauh | 1 078 | - | - | - |
| 010. Dangin Puri | 2 467 | - | - | - |
| 014. Penatih | 1 326 | - | - | - |
| 015. Penatih Dangin Puri | 1 196 | - | - | - |
| Denpasar Timur 2013 | 21 148 | - | - | - |
| 2012 | 20 301 | - | - | - |
| 2011 | 18 865 | - | - | - |
| 2010 | 18 513 | - | 52 | - |
| 2009 | 17 943 | - | 52 | - |

Sumber : Badan Pusat Statistik Kota Denpasar

TABEL 9.4 : BANYAKNYA SARANA KOMUNIKASI DIRINCI MENURUT JENISNYA KEADAAN AKHIR TAHUN 2013

| Desa/Kelurahan | Kantor Pos | Kantor Pos Pembantu | Kantor Telepon | Pesawat | | |
|----------------------------|------------|---------------------|----------------|---------------|---------------|---------------|
| | | | | Televisi | Radio | Telepon |
| (1) | (2) | (3) | (4) | (5) | (6) | (7) |
| 001. Dangin Puri Klod | - | - | 1 | 8 231 | 3 842 | 3 796 |
| 002. Sumerta Klod | 1 | - | 2 | 9 717 | 4 702 | 4 010 |
| 003. Kesiman | - | - | - | 7 360 | 3 586 | 3 449 |
| 004. Kesiman Petilan | - | - | - | 4 818 | 2 285 | 1 749 |
| 005. Kesiman Kertalangu | - | 1 | - | 12 727 | 581 | 5 326 |
| 006. Sumerta | - | - | - | 5 429 | 2 239 | 2 023 |
| 007. Sumerta Kaja | - | - | - | 3 356 | 2 113 | 1 658 |
| 008. Sumerta Kauh | - | 1 | - | 3 366 | 1 973 | 1 418 |
| 010. Dangin Puri | - | - | 1 | 2 747 | 1 384 | 1 413 |
| 014. Penatih | - | - | - | 3 562 | 2 704 | 2 103 |
| 015. Penatih Dangin Puri | - | - | - | 2 833 | 1 308 | 1 128 |
| Denpasar Timur 2013 | 1 | 2 | 4 | 64 146 | 26 717 | 28 073 |
| 2012 | 1 | 2 | 3 | 61 577 | 25 647 | 26 949 |
| 2011 | 2 | 3 | 2 | 57 220 | 23 832 | 25 042 |
| 2010 | 2 | 3 | 2 | 53 754 | 23 104 | 25 138 |
| 2009 | 2 | 1 | 2 | 41 629 | 21 616 | 19 402 |

Sumber : Desa/Kelurahan

TABEL 10.1 : BANYAKNYA SWADAYA MASYARAKAT UNTUK MENUNJANG PEMBANGUNAN DESA 2008 - 2013

| Desa/Kelurahan | 2009 | 2010 | 2011 | 2012 | 2013 |
|------------------------------|----------------------|----------------------|----------------------|--------------------|-------------------|
| (1) | (2) | (3) | (4) | (5) | (6) |
| 001. Dangin Puri Klod | 545 680 000 | 901 400 | 2 230 000 | 276 250 | 1 915 970 |
| 002. Sumerta Klod | 751 800 000 | 2 207 300 | 760 850 | 415 525 | 1 135 729 |
| 003. Kesiman | 2 791 760 | 1 959 572 150 | 8 434 872 | 98 485 000 | 2 009 585 |
| 004. Kesiman Petilan | 759 873 | 768 834 | 1 017 351 | 278 730 | 955 359 |
| 005. Kesiman Kertalangu | 2 856 168 | 4 100 193 | 2 435 336 | 983 790 | 2 679 624 |
| 006. Sumerta | 303 916 751 | 66 160 000 | 1 954 369 202 | 469 400 000 | 1 222 300 |
| 007. Sumerta Kaja | 2 129 383 | 2 428 775 | 2 919 386 | 1 051 302 | 2 067 017 |
| 008. Sumerta Kauh | 390 088 | 1 412 476 | 714 690 | 284 600 | 1 719 450 |
| 010. Dangin Puri | 312 616 850 | 202 714 400 | 295 200 000 | 1 668 000 | 1 314 000 |
| 014. Penatih | 2 583 497 | 1 558 491 | 3 512 673 | 522 940 | 3 841 420 |
| 015. Penatih Dangin Puri | 482 500 | 582 000 | 484 370 | 136 500 | 772 500 |
| Jumlah Denpasar Timur | 1 926 006 870 | 2 242 406 019 | 2 272 078 730 | 573 502 637 | 19 632 954 |

Sumber : Badan Pemberdayaan Masyarakat dan Pemdes (BPM) Kota Denpasar

TABEL 11.1 : BANYAKNYA PERUSAHAAN BANK DAN JUMLAH TENAGA KERJA DIRINCI MENURUT JENISNYA KEADAAN AKHIR TAHUN 2013

| Desa/Kelurahan | Bank Pemerintah | | Bank Daerah | | Bank Swasta | | Bank Desa | |
|----------------------------|-------------------|-------------------|-------------------|-------------------|-------------------|-------------------|-------------------|-------------------|
| | Jumlah Perusahaan | Jumlah Tng. Kerja | Jumlah Perusahaan | Jumlah Tng. Kerja | Jumlah Perusahaan | Jumlah Tng. Kerja | Jumlah Perusahaan | Jumlah Tng. Kerja |
| (1) | (2) | (3) | (4) | (5) | (6) | (7) | (8) | (9) |
| 001. Dangin Puri Klod | 3 | 117 | - | - | 3 | 156 | - | - |
| 002. Sumerta Klod | 14 | 834 | - | - | - | - | - | - |
| 003. Kesiman | 1 | 32 | - | - | 1 | 40 | - | - |
| 004. Kesiman Petilan | - | - | - | - | - | - | - | - |
| 005. Kesiman Kertalangu | 3 | 40 | 1 | 11 | - | - | - | - |
| 006. Sumerta | 2 | 78 | - | - | - | - | - | - |
| 007. Sumerta Kaja | - | - | - | - | - | - | - | - |
| 008. Sumerta Kauh | - | - | - | - | - | - | - | - |
| 010. Dangin Puri | 2 | 120 | - | - | - | - | - | - |
| 014. Penatih | 3 | 36 | - | - | - | - | - | - |
| 015. Penatih Dangin Puri | - | - | - | - | - | - | - | - |
| Denpasar Timur 2013 | 28 | 1,257 | 1 | 11 | 4 | 196 | - | - |
| 2012 | 28 | 1,257 | 1 | 11 | 4 | 196 | - | - |
| 2011 | 8 | 388 | 1 | 11 | 4 | 196 | - | - |
| 2010 | 8 | 388 | 1 | 11 | 4 | 196 | - | - |
| 2009 | 8 | 388 | 1 | 11 | 5 | 807 | - | - |

Sumber : Desa/Kelurahan

**TABEL 11.2 : BANYAKNYA PERUSAHAAN INDUSTRI DAN TENAGA KERJA DIRINCI
MENURUT JENISNYA KEADAAN AKHIR TAHUN 2013**

| Desa/Kelurahan | Besar | | Sedang | | Kecil | | Mikro | | Kerajinan | | Jumlah | |
|----------------------------|------------------------|------------------------|------------------------|------------------------|------------------------|------------------------|------------------------|------------------------|------------------------|------------------------|------------------------|------------------------|
| | Jumlah Tenaga Kerja | Jumlah Tenaga Kerja | Jumlah Tenaga Kerja | Jumlah Tenaga Kerja | Jumlah Tenaga Kerja | Jumlah Tenaga Kerja | Jumlah Tenaga Kerja | Jumlah Tenaga Kerja | Jumlah Tenaga Kerja | Jumlah Tenaga Kerja | Jumlah Tenaga Kerja | Jumlah Tenaga Kerja |
| (1) | (2) | (3) | (4) | (5) | (6) | (7) | (8) | (9) | (10) | (11) | (12) | (13) |
| 001. Dangin Puri Klod | - | - | 6 | 125 | 8 | 87 | 37 | 78 | 1 | 1 | 52 | 291 |
| 002. Sumerta Klod | - | - | 1 | 68 | 7 | 45 | 18 | 34 | 1 | 10 | 27 | 157 |
| 003. Kesiman | - | - | 2 | 127 | 13 | 99 | 29 | 72 | 4 | 43 | 48 | 341 |
| 004. Kesiman Petilan | - | - | - | - | 12 | 116 | 23 | 51 | - | - | 35 | 167 |
| 005. Kesiman Kertalangu | 2 | 473 | 8 | 350 | 32 | 311 | 33 | 71 | 13 | 87 | 88 | 1 292 |
| 006. Sumerta | - | - | 2 | 80 | 1 | 8 | 5 | 12 | 1 | 2 | 9 | 102 |
| 007. Sumerta Kaja | - | - | 2 | 80 | 5 | 35 | 11 | 48 | 1 | 3 | 19 | 166 |
| 008. Sumerta Kauh | - | - | - | - | 4 | 33 | 24 | 93 | 1 | 7 | 29 | 133 |
| 010. Dangin Puri | - | - | - | - | 11 | 72 | 50 | 115 | 3 | 7 | 64 | 194 |
| 014. Penatih | - | - | 5 | 115 | 22 | 149 | 30 | 74 | 2 | 23 | 59 | 361 |
| 015. Penatih Dangin Puri | - | - | 2 | 41 | 10 | 70 | 24 | 64 | 9 | 64 | 45 | 239 |
| Denpasar Timur 2013 | 2 | 473 | 28 | 986 | 125 | 1 025 | 284 | 712 | 36 | 247 | 475 | 3 443 |
| 2012 | 6 | 1 588 | 31 | 1 029 | 281 | 1 430 | | | 274 | 699 | 592 | 4 746 |
| 2011 | 4 | 1 538 | 28 | 974 | 266 | 1 328 | | | 274 | 699 | 572 | 4 539 |
| 2010 | 4 | 1 480 | 28 | 926 | 254 | 1 323 | | | 264 | 646 | 550 | 4 375 |
| 2009 | 4 | 1 480 | 19 | 725 | 369 | 4 492 | | | 716 | 1 495 | 1 108 | 8 156 |

Sumber : Dinas Perindustrian dan Perdagangan Kota Denpasar

TABEL 11.3 : BANYAKNYA INDUSTRI BESAR DIRINCI MENURUT KELOMPOK INDUSTRI DAN JUMLAH TENAGA KERJANYA KEADAAN AKHIR TAHUN 2013

| Desa/Kelurahan | Makanan/ Minuman | | Tekstil | Kayu | | Kertas | | Kimia | | |
|----------------------------|---------------------|--------------|----------|--------------|--------|--------------|--------|--------------|--------|--------------|
| | Jumlah | Tenaga Kerja | Jumlah | Tenaga Kerja | Jumlah | Tenaga Kerja | Jumlah | Tenaga Kerja | Jumlah | Tenaga Kerja |
| (1) | (2) | (3) | (4) | (5) | (6) | (7) | (8) | (9) | (10) | (11) |
| 001. Dangin Puri Klod | - | - | - | - | - | - | - | - | - | - |
| 002. Sumerta Klod | - | - | - | - | - | - | - | - | - | - |
| 003. Kesiman | - | - | - | - | - | - | - | - | - | - |
| 004. Kesiman Petilan | - | - | - | - | - | - | - | - | - | - |
| 005. Kesiman Kertalangu | - | - | 2 | 473 | - | - | - | - | - | - |
| 006. Sumerta | - | - | - | - | - | - | - | - | - | - |
| 007. Sumerta Kaja | - | - | - | - | - | - | - | - | - | - |
| 008. Sumerta Kauh | - | - | - | - | - | - | - | - | - | - |
| 010. Dangin Puri | - | - | - | - | - | - | - | - | - | - |
| 014. Penatih | - | - | - | - | - | - | - | - | - | - |
| 015. Penatih Dangin Puri | - | - | - | - | - | - | - | - | - | - |
| Denpasar Timur 2013 | - | - | 2 | 473 | - | - | - | - | - | - |
| 2012 | 1 | 25 | 4 | 1 538 | 1 | 25 | - | - | - | - |
| 2011 | - | - | 4 | 1 538 | - | - | - | - | - | - |
| 2010 | - | - | 4 | 1 444 | - | - | - | - | - | - |
| 2009 | - | - | 4 | 1 444 | - | - | - | - | - | - |

Sumber : Dinas Perindustrian dan Perdagangan Kota Denpasar

Lanjutan TABEL 11.3

| Desa/Kelurahan | Brg dari Logam | | Brg dari bkn Logam | | Besi Baja | | Lainnya | | Jumlah | |
|----------------------------|----------------|--------------|--------------------|--------------|-----------|--------------|---------|--------------|----------|--------------|
| | Jumlah | Tenaga Kerja | Jumlah | Tenaga Kerja | Jumlah | Tenaga Kerja | Jumlah | Tenaga Kerja | Jumlah | Tenaga Kerja |
| (1) | (12) | (13) | (14) | (15) | (16) | (17) | (18) | (19) | (20) | (21) |
| 001. Dangin Puri Klod | - | - | - | - | - | - | - | - | - | - |
| 002. Sumerta Klod | - | - | - | - | - | - | - | - | - | - |
| 003. Kesiman | - | - | - | - | - | - | - | - | - | - |
| 004. Kesiman Petilan | - | - | - | - | - | - | - | - | - | - |
| 005. Kesiman Kertalangu | - | - | - | - | - | - | - | - | 2 | 473 |
| 006. Sumerta | - | - | - | - | - | - | - | - | - | - |
| 007. Sumerta Kaja | - | - | - | - | - | - | - | - | - | - |
| 008. Sumerta Kauh | - | - | - | - | - | - | - | - | - | - |
| 010. Dangin Puri | - | - | - | - | - | - | - | - | - | - |
| 014. Penatih | - | - | - | - | - | - | - | - | - | - |
| 015. Penatih Dangin Puri | - | - | - | - | - | - | - | - | - | - |
| Denpasar Timur 2013 | - | - | - | - | - | - | - | - | 2 | 473 |
| 2012 | - | - | - | - | - | - | - | - | 6 | 1 588 |
| 2011 | - | - | - | - | - | - | - | - | 4 | 1 538 |
| 2010 | - | - | - | - | - | - | - | - | 4 | 1 444 |
| 2009 | - | - | - | - | - | - | - | - | 4 | 1 444 |

Sumber : Dinas Perindustrian dan Perdagangan Kota Denpasar

TABEL 11.4 : BANYAKNYA INDUSTRI SEDANG DIRINCI MENURUT KELOMPOK INDUSTRI DAN JUMLAH TENAGA KERJANYA KEADAAN AKHIR TAHUN 2013

| Desa/Kelurahan | Makanan/ Minuman | | Tekstil | | Kayu | | Kertas | | Kimia | |
|----------------------------|------------------------|------------------------|------------------------|------------------------|------------------------|------------------------|------------------------|------------------------|------------------------|------|
| | Jumlah Tenaga Kerja | Jumlah Tenaga Kerja | Jumlah Tenaga Kerja | Jumlah Tenaga Kerja | Jumlah Tenaga Kerja | Jumlah Tenaga Kerja | Jumlah Tenaga Kerja | Jumlah Tenaga Kerja | Jumlah Tenaga Kerja | |
| (1) | (2) | (3) | (4) | (5) | (6) | (7) | (8) | (9) | (10) | (11) |
| 001. Dangin Puri Klod | | | 1 | 25 | - | - | 5 | 100 | - | - |
| 002. Sumerta Klod | - | - | - | - | - | - | 1 | 68 | - | - |
| 003. Kesiman | - | - | - | - | 1 | 99 | - | - | - | - |
| 004. Kesiman Petilan | - | - | - | - | - | - | - | - | - | - |
| 005. Kesiman Kertalangu | 1 | 36 | 6 | 294 | - | - | - | - | - | - |
| 006. Sumerta | - | - | 2 | 80 | - | - | - | - | - | - |
| 007. Sumerta Kaja | - | - | 2 | 80 | - | - | - | - | - | - |
| 008. Sumerta Kauh | - | - | - | - | - | - | - | - | - | - |
| 010. Dangin Puri | - | - | - | - | - | - | - | - | - | - |
| 014. Penatih | - | - | - | - | 2 | 45 | - | - | - | - |
| 015. Penatih Dangin Puri | - | - | 1 | 20 | - | - | - | - | - | - |
| Denpasar Timur 2013 | 1 | 36 | 12 | 499 | 3 | 144 | 6 | 168 | - | - |
| 2012 | 2 | 70 | 14 | 439 | 1 | 33 | 10 | 382 | 1 | 6 |
| 2011 | 2 | 70 | 14 | 439 | 1 | 33 | 8 | 333 | - | - |
| 2010 | 2 | 67 | 14 | 407 | 1 | 28 | 8 | 324 | - | - |
| 2009 | 1 | 36 | 9 | 297 | - | - | - | - | - | - |

Sumber : Dinas Perindustrian dan Perdagangan Kota Denpasar

Lanjutan TABEL 11.4

| Desa/Kelurahan | Brg dari Logam | | Brg dari bkn Logam | | Besi Baja | | Lainnya | | Jumlah | |
|----------------------------|----------------|--------------|--------------------|--------------|-----------|--------------|----------|--------------|-----------|--------------|
| | Jumlah | Tenaga Kerja | Jumlah | Tenaga Kerja | Jumlah | Tenaga Kerja | Jumlah | Tenaga Kerja | Jumlah | Tenaga Kerja |
| (1) | (12) | (13) | (14) | (15) | (16) | (17) | (18) | (19) | (20) | (21) |
| 001. Dangin Puri Klod | - | - | - | - | - | - | - | - | 6 | 125 |
| 002. Sumerta Klod | - | - | - | - | - | - | - | - | 1 | 68 |
| 003. Kesiman | - | - | - | - | - | - | 1 | 28 | 2 | 127 |
| 004. Kesiman Petilan | - | - | - | - | - | - | - | - | - | - |
| 005. Kesiman Kertalangu | - | - | - | - | 1 | 20 | - | - | 8 | 350 |
| 006. Sumerta | - | - | - | - | - | - | - | - | 2 | 80 |
| 007. Sumerta Kaja | - | - | - | - | - | - | - | - | 2 | 80 |
| 008. Sumerta Kauh | - | - | - | - | - | - | - | - | - | - |
| 010. Dangin Puri | - | - | - | - | - | - | - | - | - | - |
| 014. Penatih | 1 | 29 | - | - | - | - | 2 | 41 | 5 | 115 |
| 015. Penatih Dangin Puri | 1 | 21 | - | - | - | - | - | - | 2 | 41 |
| Denpasar Timur 2013 | 2 | 50 | - | - | 1 | 20 | 3 | 69 | 28 | 986 |
| 2012 | 2 | 75 | - | - | - | - | 1 | 20 | 31 | 1,025 |
| 2011 | 2 | 75 | - | - | - | - | 1 | 20 | 28 | 921 |
| 2010 | 2 | 75 | - | - | - | - | 1 | 20 | 28 | 921 |
| 2009 | - | - | 1 | 36 | 8 | 356 | - | - | 19 | 725 |

Sumber : Dinas Perindustrian dan Perdagangan Kota Denpasar

TABEL 11.5 : BANYAKNYA INDUSTRI KECIL DIRINCI MENURUT KELOMPOK INDUSTRI DAN JUMLAH TENAGA KERJANYA KEADAAN AKHIR TAHUN 2013

| Desa/Kelurahan | Makanan/ Minuman | | Tekstil | | Kayu | | Kertas | | Kimia | |
|----------------------------|------------------------|------------------------|------------------------|------------------------|------------------------|------------------------|------------------------|------------------------|------------------------|------|
| | Jumlah Tenaga Kerja | Jumlah Tenaga Kerja | Jumlah Tenaga Kerja | Jumlah Tenaga Kerja | Jumlah Tenaga Kerja | Jumlah Tenaga Kerja | Jumlah Tenaga Kerja | Jumlah Tenaga Kerja | Jumlah Tenaga Kerja | |
| (1) | (2) | (3) | (4) | (5) | (6) | (7) | (8) | (9) | (10) | (11) |
| 001. Dangin Puri Klod | 2 | 20 | 4 | 39 | - | - | 2 | 28 | - | - |
| 002. Sumerta Klod | 2 | 13 | - | - | 1 | 11 | - | - | - | - |
| 003. Kesiman | 4 | 35 | - | - | 1 | 5 | 1 | 12 | - | - |
| 004. Kesiman Petilan | 4 | 27 | 5 | 64 | - | - | - | - | - | - |
| 005. Kesiman Kertalangu | 5 | 37 | 9 | 120 | 5 | 39 | - | - | - | - |
| 006. Sumerta | 1 | 8 | - | - | - | - | - | - | - | - |
| 007. Sumerta Kaja | 2 | 20 | 1 | 5 | - | - | 1 | 5 | - | - |
| 008. Sumerta Kaun | 2 | 11 | 1 | 11 | - | - | 1 | 11 | - | - |
| 010. Dangin Puri | 4 | 26 | 1 | 5 | - | - | - | - | - | - |
| 014. Penatih | 6 | 21 | - | - | 3 | 25 | - | - | - | - |
| 015. Penatih Dangin Puri | 5 | 27 | - | - | - | - | - | - | - | - |
| Denpasar Timur 2013 | 37 | 245 | 21 | 244 | 10 | 80 | 5 | 56 | - | - |
| 2012 | 68 | 237 | 57 | 344 | 27 | 156 | 55 | 299 | 1 | 6 |
| 2011 | 63 | 197 | 51 | 311 | 26 | 149 | 53 | 283 | - | - |
| 2010 | 58 | 168 | 43 | 294 | 25 | 141 | 52 | 287 | - | - |
| 2009 | 171 | 938 | 43 | 270 | 36 | 226 | 33 | 213 | - | - |

Sumber : Dinas Perindustrian dan Perdagangan Kota Denpasar

Lanjutan TABEL 11.5

| Desa/Kelurahan | Brg dari Logam | | Brg dari bkn Logam | | Besi Baja | | Lainnya | | Jumlah | |
|----------------------------|----------------|--------------|--------------------|--------------|-----------|--------------|-----------|--------------|------------|--------------|
| | Jumlah | Tenaga Kerja | Jumlah | Tenaga Kerja | Jumlah | Tenaga Kerja | Jumlah | Tenaga Kerja | Jumlah | Tenaga Kerja |
| (1) | (12) | (13) | (14) | (15) | (16) | (17) | (18) | (19) | (20) | (21) |
| 001. Dangin Puri Klod | - | - | - | - | - | - | - | - | 8 | 87 |
| 002. Sumerta Klod | 1 | 5 | - | - | 1 | 5 | 2 | 11 | 7 | 45 |
| 003. Kesiman | 4 | 22 | - | - | 2 | 15 | 1 | 10 | 13 | 99 |
| 004. Kesiman Petilan | - | - | - | - | - | - | 3 | 25 | 12 | 116 |
| 005. Kesiman Kertalangu | - | - | - | - | - | - | 13 | 115 | 32 | 311 |
| 006. Sumerta | - | - | - | - | - | - | - | - | 1 | 8 |
| 007. Sumerta Kaja | - | - | - | - | - | - | 1 | 5 | 5 | 35 |
| 008. Sumerta Kauh | - | - | - | - | - | - | - | - | 4 | 33 |
| 010. Dangin Puri | - | - | - | - | - | - | 6 | 41 | 11 | 72 |
| 014. Penatih | 1 | 6 | - | - | 2 | 13 | 10 | 84 | 22 | 149 |
| 015. Penatih Dangin Puri | 1 | 5 | - | - | - | - | 4 | 38 | 10 | 70 |
| Denpasar Timur 2013 | 7 | 38 | - | - | 5 | 33 | 40 | 329 | 125 | 1 025 |
| 2012 | 41 | 168 | 24 | 160 | 4 | 21 | 7 | 39 | 284 | 1 430 |
| 2011 | 41 | 168 | 24 | 160 | 4 | 21 | 7 | 39 | 269 | 1 328 |
| 2010 | 41 | 168 | 24 | 160 | 4 | 21 | 7 | 39 | 254 | 1 278 |
| 2009 | 29 | 253 | 30 | 238 | 27 | 217 | - | - | 369 | 2 355 |

Sumber : Dinas Perindustrian dan Perdagangan Kota Denpasar

TABEL 11.6 : BANYAKNYA INDUSTRI MIKRO DIRINCI MENURUT KELOMPOK INDUSTRI DAN JUMLAH TENAGA KERJANYA KEADAAN AKHIR TAHUN 2013

| Desa/Kelurahan | Makanan/ Minuman | | Tekstil | | Kayu | | Kertas | | Kimia | |
|----------------------------|---------------------|--------------|-----------|--------------|----------|--------------|----------|--------------|--------|--------------|
| | Jumlah | Tenaga Kerja | Jumlah | Tenaga Kerja | Jumlah | Tenaga Kerja | Jumlah | Tenaga Kerja | Jumlah | Tenaga Kerja |
| (1) | (2) | (3) | (4) | (5) | (6) | (7) | (8) | (9) | (10) | (11) |
| 001. Dangin Puri Klod | 20 | 38 | 9 | 28 | - | - | - | - | - | - |
| 002. Sumerta Klod | 9 | 22 | - | - | - | - | - | - | - | - |
| 003. Kesiman | 4 | 8 | 5 | 9 | 3 | 7 | 2 | 4 | - | - |
| 004. Kesiman Petilan | 14 | 25 | 1 | 4 | - | - | - | - | - | - |
| 005. Kesiman Kertalangu | 16 | 29 | - | - | 2 | 7 | - | - | - | - |
| 006. Sumerta | 3 | 8 | 1 | 2 | - | - | 1 | 2 | - | - |
| 007. Sumerta Kaja | 3 | 12 | 7 | 33 | - | - | 1 | 3 | - | - |
| 008. Sumerta Kauh | 15 | 24 | 4 | 9 | - | - | - | - | - | - |
| 010. Dangin Puri | 22 | 52 | 1 | 1 | - | - | 2 | 4 | - | - |
| 014. Penatih | 6 | 13 | 1 | 3 | 1 | 3 | 2 | 6 | - | - |
| 015. Penatih Dangin Puri | 11 | 30 | 1 | 4 | 2 | 5 | 1 | 1 | - | - |
| Denpasar Timur 2013 | 123 | 261 | 30 | 93 | 8 | 22 | 9 | 20 | - | - |
| 2012 | 68 | 237 | 57 | 344 | 27 | 156 | 55 | 299 | 1 | 6 |
| 2011 | 63 | 197 | 51 | 311 | 26 | 149 | 53 | 283 | - | - |
| 2010 | 58 | 168 | 43 | 294 | 25 | 141 | 52 | 287 | - | - |
| 2009 | 171 | 938 | 43 | 270 | 36 | 226 | 33 | 213 | - | - |

Sumber : Dinas Perindustrian dan Perdagangan Kota Denpasar

Lanjutan TABEL 11.6

| Desa/Kelurahan | Brg dari Logam | | Brg dari bkn Logam | | Besi Baja | | Lainnya | | Jumlah | |
|----------------------------|----------------|--------------|--------------------|--------------|-----------|--------------|-----------|--------------|------------|--------------|
| | Jumlah | Tenaga Kerja | Jumlah | Tenaga Kerja | Jumlah | Tenaga Kerja | Jumlah | Tenaga Kerja | Jumlah | Tenaga Kerja |
| (1) | (12) | (13) | (14) | (15) | (16) | (17) | (18) | (19) | (20) | (21) |
| 001. Dangin Puri Klod | 3 | 5 | - | - | - | - | 5 | 7 | 37 | 78 |
| 002. Sumerta Klod | - | - | - | - | 1 | 1 | 8 | 11 | 18 | 34 |
| 003. Kesiman | 1 | 2 | - | - | 3 | 10 | 11 | 32 | 29 | 72 |
| 004. Kesiman Petilan | 1 | 2 | - | - | - | - | 7 | 20 | 23 | 51 |
| 005. Kesiman Kertalangu | - | - | - | - | 3 | 6 | 12 | 29 | 33 | 71 |
| 006. Sumerta | - | - | - | - | - | - | - | - | 5 | 12 |
| 007. Sumerta Kaja | - | - | - | - | - | - | - | - | 11 | 48 |
| 008. Sumerta Kauh | - | - | - | - | - | - | 5 | 9 | 24 | 93 |
| 010. Dangin Puri | 3 | 5 | - | - | 1 | 4 | 21 | 49 | 50 | 115 |
| 014. Penatih | 8 | 19 | - | - | 3 | 7 | 9 | 23 | 30 | 74 |
| 015. Penatih Dangin Puri | 1 | 1 | - | - | 3 | 9 | 5 | 14 | 24 | 64 |
| Denpasar Timur 2013 | 17 | 34 | - | - | 14 | 37 | 83 | 194 | 284 | 712 |
| 2012 | 41 | 168 | 24 | 160 | 4 | 21 | 7 | 39 | 284 | 1 430 |
| 2011 | 41 | 168 | 24 | 160 | 4 | 21 | 7 | 39 | 269 | 1 328 |
| 2010 | 41 | 168 | 24 | 160 | 4 | 21 | 7 | 39 | 254 | 1 278 |
| 2009 | 29 | 253 | 30 | 238 | 27 | 217 | - | - | 369 | 2 355 |

Sumber : Dinas Perindustrian dan Perdagangan Kota Denpasar

TABEL 11.7 : BANYAKNYA INDUSTRI/KERAJINAN RUMAH TANGGA DIRINCI MENURUT KELOMPOK INDUSTRI DAN JUMLAH TENAGA KERJANYA KEADAAN AKHIR TAHUN 2013

| Desa/Kelurahan | Makanan/ Minuman | | Tekstil | | Kayu | | Kertas | | Kimia | |
|----------------------------|------------------------|-----|------------------------|-----|------------------------|------------|------------------------|-----|------------------------|-----|
| | Jumlah Tenaga Kerja | | Jumlah Tenaga Kerja | | Jumlah Tenaga Kerja | | Jumlah Tenaga Kerja | | Jumlah Tenaga Kerja | |
| (1) | (2) | (3) | (4) | (5) | (6) | (7) | (8) | (9) | (10) | ### |
| 001. Dangin Puri Klod | - | - | - | - | - | - | - | - | - | - |
| 002. Sumerta Klod | - | - | - | - | - | - | - | - | - | - |
| 003. Kesiman | - | - | - | - | 2 | 28 | - | - | - | - |
| 004. Kesiman Petilan | - | - | - | - | - | - | - | - | - | - |
| 005. Kesiman Kertalangu | - | - | - | - | 6 | 41 | - | - | - | - |
| 006. Sumerta | - | - | - | - | - | - | - | - | - | - |
| 007. Sumerta Kaja | - | - | - | - | 1 | 3 | - | - | - | - |
| 008. Sumerta Kaun | - | - | - | - | 1 | 7 | - | - | - | - |
| 010. Dangin Puri | - | - | - | - | 2 | 5 | - | - | - | - |
| 014. Penatih | - | - | - | - | - | - | - | - | - | - |
| 015. Penatih Dangin Puri | - | - | - | - | 2 | 16 | - | - | - | - |
| Denpasar Timur 2013 | - | - | - | - | 14 | 100 | - | - | - | - |
| 2012 | 98 | 172 | 22 | 39 | 42 | 181 | 37 | 73 | - | - |
| 2011 | 98 | 172 | 22 | 39 | 42 | 181 | 37 | 73 | - | - |
| 2010 | 98 | 173 | 18 | 34 | 36 | 161 | 37 | 72 | - | - |
| 2009 | 234 | 492 | 85 | 197 | 118 | 252 | 76 | 179 | - | - |

Sumber : Dinas Perindustrian dan Perdagangan Kota Denpasar

Lanjutan TABEL 11.7

| Desa/Kelurahan | Brg dari Logam | | Brg dari bkn Logam | | Besi Baja | | Lainnya | | Jumlah | |
|----------------------------|----------------|--------------|--------------------|--------------|-----------|--------------|----------|--------------|-----------|--------------|
| | Jumlah | Tenaga Kerja | Jumlah | Tenaga Kerja | Jumlah | Tenaga Kerja | Jumlah | Tenaga Kerja | Jumlah | Tenaga Kerja |
| (1) | (12) | (13) | (14) | (15) | (16) | (17) | (18) | (19) | (20) | (21) |
| 001. Dangin Puri Klod | - | - | - | - | - | - | 1 | 1 | 1 | 1 |
| 002. Sumerta Klod | 1 | 10 | - | - | - | - | - | - | 1 | 10 |
| 003. Kesiman | - | - | - | - | 1 | 5 | 1 | 10 | 4 | 43 |
| 004. Kesiman Petilan | - | - | - | - | - | - | - | - | - | - |
| 005. Kesiman Kertalangu | 5 | 35 | - | - | - | - | 2 | 11 | 13 | 87 |
| 006. Sumerta | - | - | - | - | - | - | 1 | 2 | 1 | 2 |
| 007. Sumerta Kaja | - | - | - | - | - | - | - | - | 1 | 3 |
| 008. Sumerta Kauh | - | - | - | - | - | - | - | - | 1 | 7 |
| 010. Dangin Puri | - | - | - | - | - | - | 1 | 2 | 3 | 7 |
| 014. Penatih | 2 | 23 | - | - | - | - | - | - | 2 | 23 |
| 015. Penatih Dangin Puri | 7 | 48 | - | - | - | - | - | - | 9 | 64 |
| Denpasar Timur 2013 | 15 | 116 | - | - | 1 | 5 | 6 | 26 | 36 | 247 |
| 2012 | 25 | 53 | 27 | 96 | 3 | 6 | 20 | 79 | 274 | 699 |
| 2011 | 25 | 53 | 27 | 96 | 3 | 6 | 20 | 79 | 75 | 234 |
| 2010 | 25 | 55 | 27 | 96 | 3 | 4 | 20 | 82 | 264 | 677 |
| 2009 | 37 | 64 | 50 | 86 | 51 | 103 | 65 | 122 | 716 | 1 495 |

Sumber : Dinas Perindustrian dan Perdagangan Kota Denpasar

TABEL 11.8 : BANYAKNYA HOTEL MENURUT JENISNYA DAN TENAGA KERJA KEADAAN AKHIR TAHUN 2013

| Desa/Kelurahan | Hotel Bintang | | Hotel Melati | | Pondok Wisata | | Jumlah | |
|----------------------------|------------------------|-----|------------------------|------------|------------------------|------------|------------------------|------------|
| | Jumlah Tenaga Kerja | | Jumlah Tenaga Kerja | | Jumlah Tenaga Kerja | | Jumlah Tenaga Kerja | |
| (1) | (2) | (3) | (4) | (5) | (6) | (7) | (8) | (9) |
| 001. Dangin Puri Klod | - | - | - | - | 3 | 5 | 3 | 5 |
| 002. Sumerta Klod | - | - | 8 | 122 | 1 | 9 | 9 | 131 |
| 003. Kesiman | - | - | 1 | 5 | 1 | 2 | 2 | 7 |
| 004. Kesiman Petilan | - | - | 5 | 43 | 2 | 19 | 7 | 62 |
| 005. Kesiman Kertalangu | - | - | 2 | 20 | 10 | 31 | 12 | 51 |
| 006. Sumerta | - | - | 1 | 2 | 1 | 2 | 2 | 4 |
| 007. Sumerta Kaja | - | - | 2 | 30 | 1 | 2 | 3 | 32 |
| 008. Sumerta Kauh | - | - | 1 | 4 | - | - | 1 | 4 |
| 010. Dangin Puri | - | - | 2 | 19 | 1 | 2 | 3 | 21 |
| 014. Penatih | - | - | - | - | 3 | 30 | 3 | 30 |
| 015. Penatih Dangin Puri | - | - | - | - | - | - | - | - |
| Denpasar Timur 2013 | - | - | 22 | 245 | 23 | 102 | 45 | 347 |
| 2012 | 1 | 45 | 19 | 231 | 9 | 96 | 29 | 372 |
| 2011 | - | - | 15 | 195 | 7 | 61 | 22 | 256 |
| 2010 | 1 | 45 | 15 | 194 | 3 | 36 | 18 | 230 |
| 2009 | - | - | 22 | 109 | - | - | 22 | 109 |

Sumber : Dinas Pariwisata Kota Denpasar

DATA

Mencerdaskan Bangsa

Badan Pusat Statistik Kota Denpasar

Jl, Jalan Mulawarman No 11 (80111)

Telp. (0361) 418770, Fax. (0361) 434326

E-mail : bps5171@bps.go.id