

Katalog: 2304007.31

# PROFIL PENGANGGURAN DI DKI JAKARTA TAHUN 2019



*BADAN PUSAT STATISTIK  
PROVINSI DKI JAKARTA*

<http://bps.jakarta.bps.go.id>

# PROFIL PENGANGGURAN DI DKI JAKARTA TAHUN 2019



# PROFIL PENGANGGURAN DI DKI JAKARTA TAHUN 2019

<b>ISBN</b>	<b>: 978-602-0922-42-3</b>
<b>No. Publikasi</b>	<b>: 31520.2003</b>
<b>Katalog BPS</b>	<b>: 2304007.31</b>
<b>Ukuran Buku</b>	<b>: 14,8 cm x 21 cm</b>
<b>Jumlah Halaman</b>	<b>: xiv + 19 halaman</b>

**Naskah:**

Bidang Statistik Sosial BPS Provinsi DKI Jakarta

**Penyunting:**

Bidang Statistik Sosial BPS Provinsi DKI Jakarta

**Desain Sampul Oleh:**

Bidang Statistik Sosial BPS Provinsi DKI Jakarta

**Penerbit:**

© BPS Provinsi DKI Jakarta

**Pencetak:**

BPS Provinsi DKI Jakarta

Dilarang mengumumkan, mendistribusikan, mengkomunikasikan, dan/atau menggandakan sebagian atau seluruh isi buku ini untuk tujuan komersial tanpa izin tertulis dari Badan Pusat Statistik Provinsi DKI Jakarta.

## KATA PENGANTAR

“Profil Pengangguran di DKI Jakarta Tahun 2019” merupakan publikasi yang menyajikan data ketenagakerjaan terkait pengangguran di Provinsi DKI Jakarta. Informasi ketenagakerjaan terkait pengangguran dikemas secara ringkas dan bersumber dari hasil Survei Angkatan Kerja Nasional (SAKERNAS) Agustus 2019. Informasi ketenagakerjaan yang disampaikan diharapkan dapat memenuhi kebutuhan penyediaan data ketenagakerjaan baik untuk perencanaan, monitoring maupun evaluasi pembangunan dalam menciptakan lapangan kerja guna mengurangi jumlah pengangguran.

Publikasi ini memuat tabel dan grafik mengenai karakteristik dan komposisi penduduk yang termasuk dalam kategori pengangguran di DKI Jakarta. Selain itu, publikasi ini juga menampilkan data series Tingkat Pengangguran Terbuka (TPT) dan Tingkat Partisipasi Angkatan Kerja (TPAK) untuk melihat perkembangan TPT DKI Jakarta dari tahun ke tahun.

Kepada semua pihak yang turut berpartisipasi dalam mewujudkan publikasi ini, baik langsung maupun tidak langsung, diucapkan terima kasih. Kritik dan saran sangat diharapkan untuk perbaikan publikasi ini.

Jakarta, Juni 2020

**KEPALA BADAN PUSAT STATISTIK  
PROVINSI DKI JAKARTA**



**BUYUNG AIRLANGGA**



## DAFTAR ISI

	Halaman
<b>KATA PENGANTAR .....</b>	<b>iii</b>
<b>DAFTAR ISI .....</b>	<b>v</b>
<b>DAFTAR TABEL .....</b>	<b>vii</b>
<b>DAFTAR GAMBAR .....</b>	<b>ix</b>
<b>DAFTAR LAMPIRAN.....</b>	<b>xi</b>
<b>DAFTAR ISTILAH.....</b>	<b>xiii</b>
I. Pendahuluan.....	1
II. Angkatan Kerja.....	1
III. Pengangguran.....	3
IV. Pengangguran Pada Kelompok Usia Muda.....	8
IV. Penutup.....	11
<b>LAMPIRAN .....</b>	<b>13</b>



## DAFTAR TABEL

	<b>Halaman</b>
Tabel 1 Persentase Pengangguran Kelompok Usia Muda terhadap Total Pengangguran dan Total Penduduk Usia Muda menurut Jenis Kelamin di DKI Jakarta Tahun 2018 dan 2019.....	11

<https://jakarta.bps.go.id>





## DAFTAR GAMBAR

	<b>Halaman</b>
Gambar 1	Jumlah Angkatan Kerja dan Bukan Angkatan Kerja menurut Jenis Kelamin di DKI Jakarta Tahun 2018 dan 2019..... 2
Gambar 2	Jumlah Penduduk yang Menganggur di DKI Jakarta menurut Jenis Kelamin Tahun 2018 dan 2019..... 3
Gambar 3	Persentase Penduduk Menganggur menurut Tingkat Pendidikan Tertinggi yang Ditamatkan di DKI Jakarta Tahun 2018 dan 2019..... 4
Gambar 4	Tingkat Pengangguran Terbuka (TPT) menurut Jenis Kelamin di DKI Jakarta Tahun 2018 dan 2019..... 6
Gambar 5	Tingkat Pengangguran Terbuka (TPT) menurut Kabupaten/Kota Administratif di DKI Jakarta Tahun 2018 dan 2019..... 7
Gambar 6	Tingkat Pengangguran Terbuka (TPT) menurut Tingkat Pendidikan di DKI Jakarta Tahun 2018 dan 2019..... 8
Gambar 7	Tingkat Pengangguran Terbuka (TPT) Penduduk Usia Muda menurut Jenis Kelamin di DKI Jakarta Tahun 2018 dan 2019..... 9
Gambar 8	Rasio TPT Penduduk Usia Muda terhadap Penduduk Dewasa menurut Jenis Kelamin di DKI Jakarta Tahun 2018 dan 2019..... 10



## DAFTAR LAMPIRAN

	<b>Halaman</b>
Lampiran 1 Penduduk Berusia 15 Tahun Ke Atas Menurut Golongan Usia dan Jenis Kelamin, DKI Jakarta 2018-2019.....	14
Lampiran 2 Penduduk Berusia 15 Tahun ke Atas Menurut Jenis Kegiatan Selama Seminggu yang Lalu dan Jenis Kelamin, DKI Jakarta 2018-2019.....	15
Lampiran 3 Penduduk Berusia 15 Tahun ke Atas yang Termasuk Pengangguran Terbuka Menurut Golongan Usia dan Jenis Kelamin, DKI Jakarta 2018-2019.....	16
Lampiran 4 Penduduk Berusia 15 Tahun ke Atas Menurut Pendidikan Tertinggi yang Ditamatkan dan Jenis Kegiatan Selama Seminggu yang Lalu, DKI Jakarta 2019.....	17
Lampiran 5 Penduduk Berusia 15 Tahun ke Atas Menurut Pendidikan Tertinggi yang Ditamatkan dan Jenis Kegiatan Selama Seminggu yang Lalu, DKI Jakarta 2018.....	18
Lampiran 6 Penduduk Berusia 15 Tahun ke Atas yang Termasuk Angkatan Kerja Menurut Status Pekerjaan Utama dan Kabupaten/Kota Administratif , DKI Jakarta 2018-2019.....	19



## DAFTAR ISTILAH

No	Arti Istilah
1	<b>Angkatan Kerja (AK):</b> penduduk usia kerja (15 tahun dan lebih) yang bekerja, atau punya pekerjaan namun sementara tidak bekerja dan pengangguran.
2	<b>Bukan Angkatan Kerja (BAK):</b> penduduk yang berusia 15 tahun atau lebih dan selama seminggu yang lalu hanya bersekolah, mengurus rumah tangga atau lainnya, serta tidak melakukan suatu kegiatan yang dapat dimasukkan dalam kategori bekerja, sementara tidak bekerja, atau mencari pekerjaan.
3	<b>Tingkat Pengangguran Terbuka (TPT):</b> persentase penduduk usia 15 tahun atau lebih yang merupakan pengangguran terhadap jumlah angkatan kerja.
4	<b>Tingkat Pengangguran Terbuka (TPT) Kelompok Usia Muda:</b> Persentase penduduk usia 15-24 tahun yang merupakan pengangguran terhadap jumlah angkatan kerja usia 15-24 tahun.
5	<b>Tingkat Partisipasi Angkatan Kerja (TPAK):</b> persentase jumlah angkatan kerja terhadap penduduk usia kerja.
6	<b>Pengangguran Usia Muda:</b> Penduduk usia 15-24 tahun yang tidak bekerja dan sedang mencari kerja/mempersiapkan usaha.
7	<b>Pendidikan Dasar:</b> Pendidikan Jenjang pendidikan awal selama 9 (sembilan) tahun yaitu Sekolah Dasar (SD) selama 6 (enam) tahun dan Sekolah Menengah Pertama (SMP) atau sederajat selama 3 (tiga) tahun.
8	<b>Pendidikan Menengah:</b> Jenjang pendidikan lanjutan pendidikan dasar selama 3 (tiga) tahun yaitu SMA atau
9	<b>Pendidikan Tinggi:</b> Jenjang pendidikan setelah pendidikan menengah meliputi diploma, sarjana, magister, doktor, dan spesialis yang diselenggarakan oleh perguruan tinggi.



## I. PENDAHULUAN

Pembangunan di bidang ketenagakerjaan merupakan hal yang penting karena menyangkut upaya pemenuhan hak warga negara atas pekerjaan dan penghidupan yang layak bagi kemanusiaan (UUD 1945 Pasal 27 ayat (2)). Data Ketenagakerjaan merupakan data strategis yang dapat menggambarkan pasar tenaga kerja di suatu wilayah yang dapat digunakan dalam perencanaan dan pengambilan keputusan di bidang ketenagakerjaan.

Perkembangan penduduk yang semakin dinamis memberikan dampak kepada perubahan jumlah penduduk usia kerja dan angkatan kerja. Peningkatan penduduk usia kerja dan angkatan kerja harus diimbangi dengan penciptaan lapangan kerja, perluasan kesempatan kerja, dan peningkatan kemampuan berusaha. Pada kenyataannya, hal tersebut tidak selalu berbanding lurus sehingga pasar tenaga kerja tidak mampu menyerap sebagian tenaga kerja yang masuk dalam bursa tenaga kerja. Keadaan ini lah yang kita kenal sebagai pengangguran.

Informasi dan data pengangguran dari waktu ke waktu sangat dibutuhkan karena merupakan data krusial yang harus ditangani oleh pemerintah dalam upaya meningkatkan kesejahteraan masyarakat. Oleh karena itu, BPS Provinsi DKI Jakarta menerbitkan publikasi “Profil Pengangguran di DKI Jakarta 2019” yang dapat menggambarkan karakteristik dan komposisi pengangguran yang ada di DKI Jakarta. Selain itu, publikasi ini juga diperuntukkan bagi pengambil kebijakan yang disajikan secara ringkas dan memuat indikator-indikator berkaitan dengan pengangguran.

## II. ANGKATAN KERJA

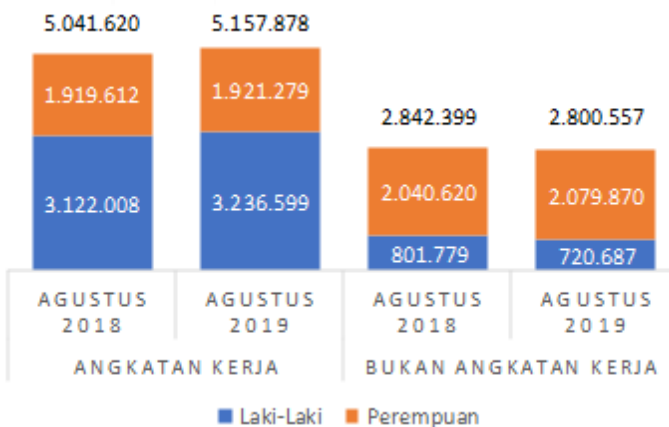
Jumlah angkatan kerja di DKI Jakarta pada Agustus 2019 sebanyak 5,158 juta orang atau sebanyak 64,81 persen dari jumlah



penduduk usia kerja. Sekitar 63 persen angkatan kerja di DKI Jakarta adalah laki-laki. Jumlah angkatan kerja di DKI Jakarta pada Agustus 2019 meningkat 2,31 persen atau sebanyak 116,3 ribu orang dari Agustus 2018. Peningkatan Jumlah angkatan kerja terjadi baik pada laki-laki maupun perempuan. Peningkatan angkatan kerja didominasi oleh angkatan kerja laki-laki yang meningkat 114,6 ribu orang sementara angkatan kerja perempuan meningkat 1.667 orang.

Tingkat Partisipasi Angkatan Kerja (TPAK) di DKI Jakarta pada Agustus 2019 adalah 64,81 persen. Hal ini menunjukkan bahwa dari 100 penduduk usia kerja terdapat sekitar 65 orang yang merupakan angkatan kerja. TPAK laki-laki mencapai hampir dua kali lipat lebih besar dibandingkan TPAK perempuan, masing-masing sebesar 81,79 dan 48,02 persen. TPAK laki-laki naik 2,22 persen dan perempuan turun 0,45 persen dibandingkan dengan Agustus 2018. Sedangkan secara keseluruhan, TPAK di DKI Jakarta naik 0,86 persen.

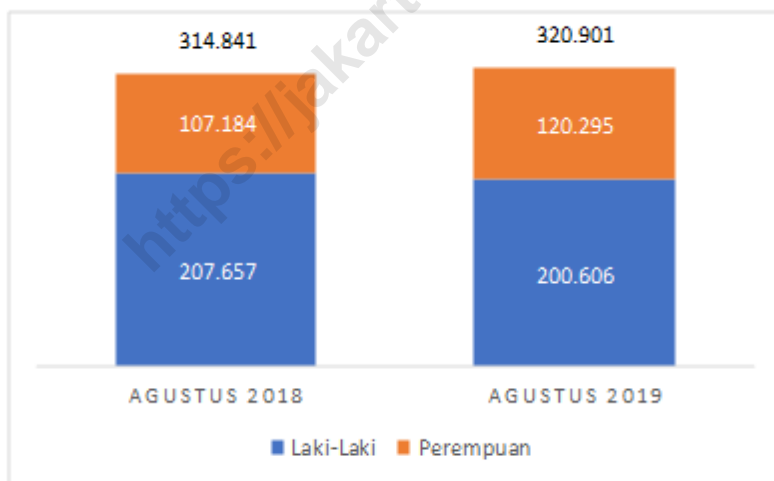
**Gambar 1.**  
**Jumlah Angkatan Kerja dan Bukan Angkatan Kerja menurut Jenis Kelamin di DKI Jakarta Tahun 2018 dan 2019**



### III. PENGANGGURAN

Jumlah penduduk yang tidak bekerja dan sedang mencari pekerjaan atau pengangguran pada Agustus 2019 sebanyak 320,9 ribu orang, sebanyak 200,6 ribu di antaranya adalah Laki-laki. Dibandingkan Agustus 2018, jumlah penganggur di DKI Jakarta bertambah sekitar 6 ribu orang. Dirinci berdasarkan jenis kelaminnya, jumlah penganggur laki-laki berkurang sekitar 7 ribu orang sedangkan perempuan bertambah sekitar 13,1 ribu orang.

**Gambar 2.**  
**Jumlah Penganggur di DKI Jakarta menurut Jenis Kelamin**  
**Tahun 2018 dan 2019**

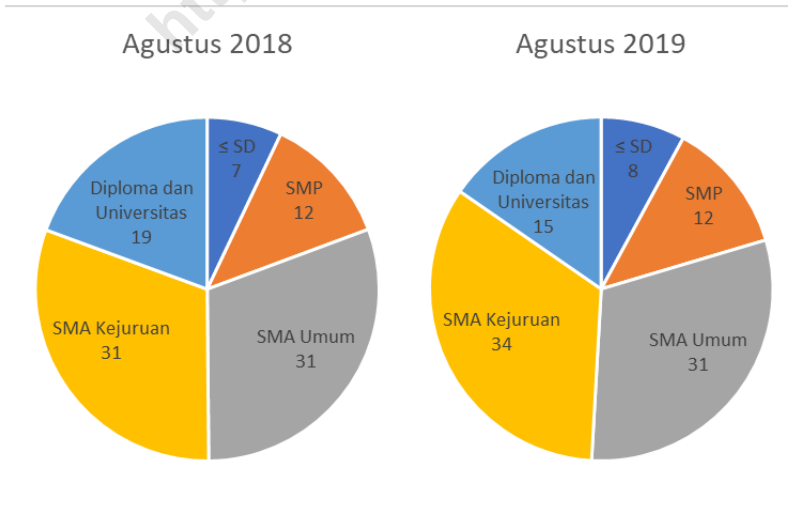


Sebanyak 93 persen dari total penganggur merupakan mereka yang sedang mencari pekerjaan (sebagai buruh/karyawan), sisanya sebanyak 7 persen sedang mempersiapkan usaha, merasa tidak mungkin mendapatkan pekerjaan, dan sudah mendapatkan pekerjaan namun belum mulai bekerja. Dengan melihat pengalaman kerja sebelumnya, pada Agustus 2019, jumlah penganggur yang pernah

bekerja sebelumnya lebih banyak daripada yang tidak pernah bekerja. Penganggur yang pernah bekerja sebelumnya mencapai 185,2 ribu orang sedangkan yang belum pernah mencapai 135,7 ribu orang. Hal ini berbanding terbalik dengan keadaan pada Agustus 2018 yang menunjukkan bahwa penganggur yang tidak pernah bekerja mencapai 176,3 ribu orang sedangkan yang pernah bekerja lebih rendah yaitu 138,5 ribu orang (44 persen).

Jumlah penduduk yang menganggur di DKI Jakarta pada Agustus 2019 berdasarkan pendidikan tertinggi yang ditamatkan didominasi oleh mereka yang tamat SMA umum dan SMA Kejuruan mencapai 65 persen. Keadaan ini tidak berbeda jauh dengan kondisi Agustus 2018 yang mencapai 62 persen. Perbandingan komposisi pengangguran berdasarkan pendidikan tertinggi yang ditamatkan antara Agustus 2018 dan 2019 dapat dilihat pada Gambar 3.

**Gambar 3.**  
**Persentase Pengangguran menurut Tingkat Pendidikan Tertinggi yang Ditamatkan di DKI Jakarta Tahun 2018 dan 2019 (%)**

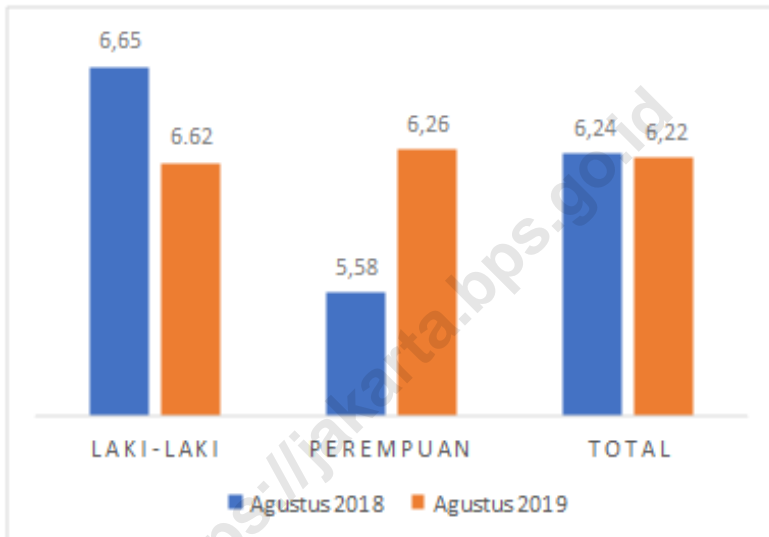


Salah satu ukuran untuk melihat keadaan pengangguran adalah Tingkat Pengangguran Terbuka (TPT). TPT merupakan salah satu indikator ketenagakerjaan yang paling banyak digunakan oleh banyak negara untuk menggambarkan kondisi ketenagakerjaannya. Tingkat pengangguran terbuka bermanfaat untuk melihat kurangnya pemanfaatan pasokan tenaga kerja atau kurangnya kesempatan kerja yang tersedia. Hal ini mencerminkan ketidakmampuan ekonomi untuk menghasilkan pekerjaan bagi orang-orang yang ingin bekerja tetapi tidak terserap ke dalam pasar tenaga kerja.

Tingkat Pengangguran Terbuka (TPT) di Indonesia pada Agustus 2019 mencapai 5,28 persen. Sementara itu, DKI Jakarta masih lebih tinggi daripada angka nasional, yakni 6,22 persen. Hal ini menunjukkan bahwa dari 100 orang angkatan kerja terdapat sekitar 6 orang yang menganggur. Angka ini menurun 0,02 persen jika dibandingkan dengan periode Agustus 2018. Namun hal ini berbanding terbalik dengan jumlah penduduk menganggur yang bertambah sekitar 6 ribu orang. Hal ini disebabkan karena peningkatan jumlah angkatan kerja lebih besar daripada peningkatan jumlah penduduk yang bekerja.

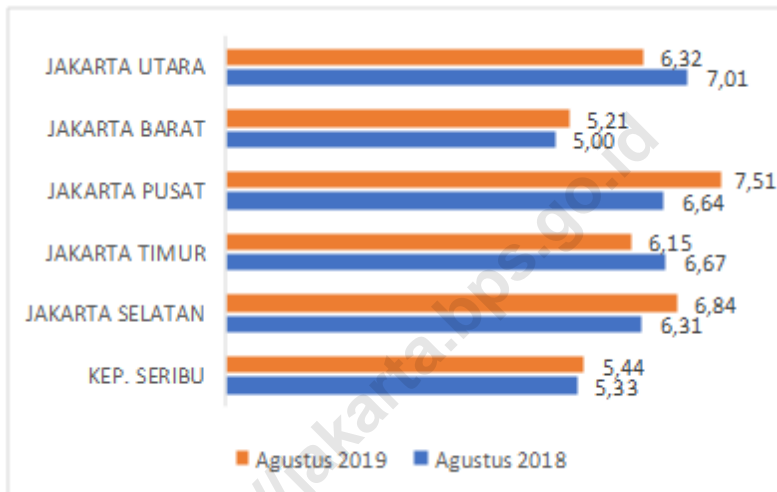
Dapat dilihat pada Gambar 4, berdasarkan jenis kelamin, TPT laki-laki cenderung lebih rendah daripada perempuan. Pada Agustus 2019, TPT Laki-laki sebesar 6,20 persen sementara TPT perempuan sebesar 6,26 persen. Apabila dibandingkan dengan kondisi Agustus 2018, TPT laki-laki menurun 0,45 persen sedangkan TPT pada perempuan meningkat 0,68 persen. TPT pada perempuan mengalami peningkatan yang cukup signifikan dari Agustus 2018 ke 2019.

**Gambar 4.**  
**Tingkat Pengangguran Terbuka (TPT) menurut Jenis Kelamin di DKI Jakarta Tahun 2018 dan 2019 (%)**



Berdasarkan Kabupaten/Kota Administratif di Provinsi DKI Jakarta, TPT di tiga wilayah lebih tinggi daripada TPT DKI Jakarta pada Agustus 2019. Tiga wilayah tersebut yaitu, Jakarta Pusat (7,51 persen), Jakarta Selatan (6,84 persen), dan Jakarta Utara (6,32 persen). Hal ini berbeda dengan keadaan pada Agustus 2018 dimana TPT tertinggi diduduki oleh Jakarta Utara (7,01 persen) diikuti oleh Jakarta Timur (6,67 persen) dan Jakarta Pusat (6,64 persen).

**Gambar 5.**  
**Tingkat Pengangguran Terbuka (TPT) menurut Kabupaten/Kota Administratif di DKI Jakarta Tahun 2018 dan 2019 (%)**

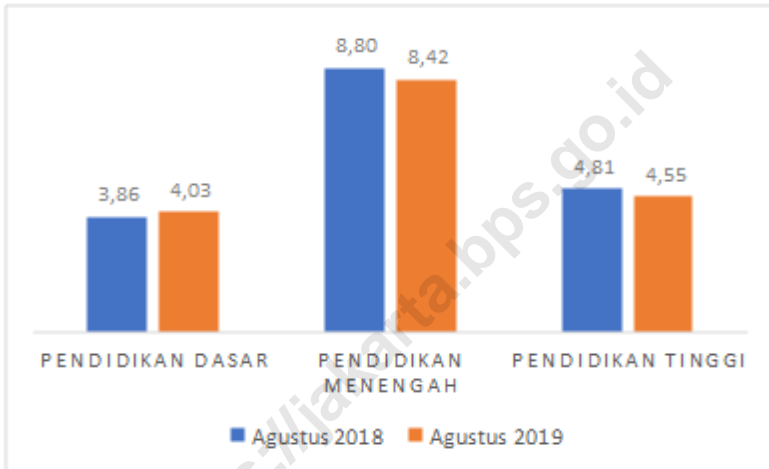


Berdasarkan hasil Sakernas Agustus 2019, TPT tertinggi menurut tingkat pendidikan di DKI Jakarta terdapat pada pendidikan sekolah menengah (SMA Umum dan Kejuruan) yaitu sebesar 8,42 persen. Dengan kata lain ada penawaran tenaga kerja yang tidak terserap terutama pada tingkat pendidikan sekolah menengah. Sementara mereka yang berpendidikan rendah cenderung mau menerima pekerjaan apa saja sehingga TPT pada kelompok ini cenderung rendah, hal ini dapat dilihat dari TPT pada kelompok pendidikan sekolah dasar (SMP ke bawah), yaitu 4,03 persen. Hal ini sejalan dengan dominannya jumlah penduduk menganggur yang berpendidikan menengah.

Terjadi penurunan TPT pada tingkat pendidikan sekolah tinggi dan sekolah menengah (SMA/Sederajat) pada periode Agustus 2018—Agustus 2019 masing-masing sebesar 0,26 dan 0,38 persen. Sedangkan TPT pada tingkat pendidikan sekolah dasar (SMP ke bawah) meningkat

0,17 persen.

**Gambar 6.**  
**Tingkat Pengangguran Terbuka (TPT) menurut Tingkat Pendidikan di DKI Jakarta Tahun 2018 dan 2019 (%)**



#### IV. PENGANGGURAN PADA KELOMPOK USIA MUDA

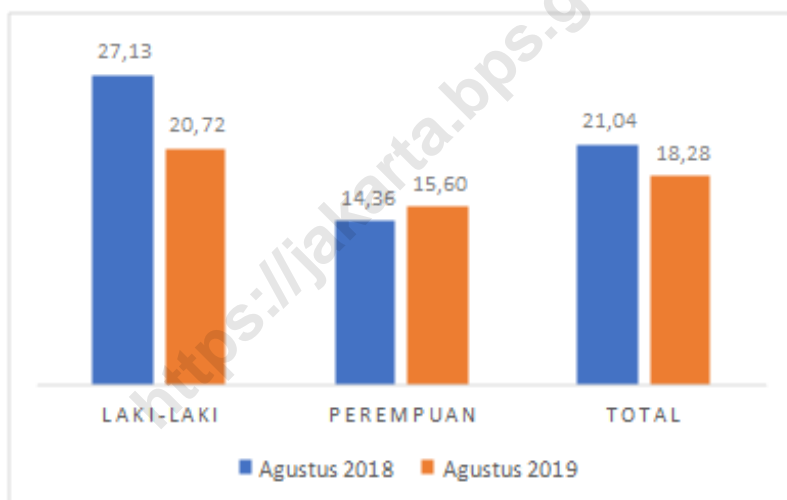
Berdasarkan indikator ketenagakerjaan yang dipublikasikan *International Labour Organization* (ILO), Pengangguran pada kelompok usia muda diklasifikasikan pada penduduk dengan usia 15-24 tahun sedangkan orang dewasa adalah mereka yang berusia 25 tahun ke atas.

Tingkat Pengangguran Terbuka (TPT) penduduk usia muda di DKI Jakarta pada Agustus 2019 mencapai 18,28 persen. Hal ini menunjukkan bahwa dari 100 orang penduduk berusia 15-24 tahun yang termasuk angkatan kerja, terdapat sekitar 18 orang yang menganggur. Angka tersebut turun sebesar 2,76 persen dibandingkan dengan dengan Agustus 2018.

Ditinjau berdasarkan jenis kelamin, baik pada Agustus 2018 maupun 2019, TPT penduduk usia muda pada laki-laki lebih tinggi

daripada perempuan. Pada Agustus 2019 TPT Penduduk usia muda laki-laki mencapai 20,72 persen sedangkan pada perempuan mencapai 15,60 persen. Jika dibandingkan dengan Agustus 2018, TPT penduduk usia muda pada laki-laki turun sebesar 6,42 persen, sedangkan pada perempuan naik sebesar 1,24 persen.

**Gambar 7.**  
**Tingkat Pengangguran Terbuka (TPT) Penduduk Usia Muda menurut Jenis Kelamin di DKI Jakarta Tahun 2018 dan 2019 (%)**



Rasio TPT penduduk usia muda terhadap TPT penduduk dewasa pada Agustus 2019 mencapai 4,18 kali. Hal ini menunjukkan bahwa TPT penduduk usia muda 4,18 kali lipat lebih tinggi daripada TPT penduduk dewasa. Angka tersebut turun sebesar 1,28 poin dari periode Agustus 2018. Berdasarkan jenis kelamin, rasio TPT penduduk usia muda terhadap TPT penduduk dewasa pada laki-laki lebih tinggi dibandingkan rasio kelompok yang sama pada perempuan baik pada Agustus 2019 maupun 2018 (Gambar 8).

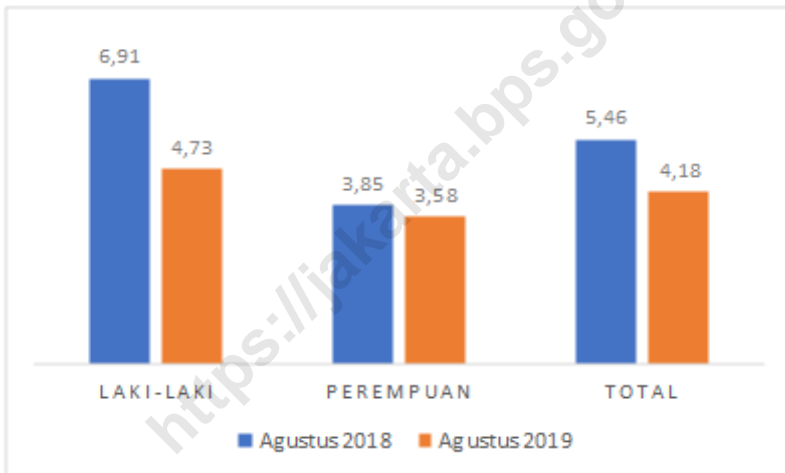
Persentase penganggur usia muda terhadap total penganggur di



DKI Jakarta pada Agustus 2019 yaitu sebesar 39,04 persen. Hal ini menunjukkan bahwa diantara 100 orang penganggur terdapat sekitar 39 orang penganggur yang berusia 15-24 tahun (usia muda). Angka ini menurun sebesar 7,81 persen dibandingkan dengan periode Agustus 2018.

**Gambar 8.**

**Rasio TPT Penduduk Usia Muda terhadap Penduduk Dewasa menurut Jenis Kelamin di DKI Jakarta Tahun 2018 dan 2019**



Sementara itu, persentase penganggur usia muda terhadap total penduduk usia muda di DKI Jakarta pada Agustus 2019 yaitu sebesar 8,48 persen. Ini menunjukkan bahwa diantara 100 orang penduduk usia 15—24 tahun di DKI Jakarta, terdapat sekitar 8 orang yang menganggur. Angka ini menurun 1,38 persen dari periode Agustus 2018. Berdasarkan jenis kelamin, kontribusi penganggur usia muda terhadap total penduduk usia muda pada laki-laki lebih tinggi dibandingkan dengan perempuan baik pada Agustus 2018 maupun 2019.

**Tabel 1.**  
**Persentase Pengangguran Usia Muda terhadap Total Pengangguran dan Total Penduduk Usia Muda menurut Jenis Kelamin di DKI Jakarta Tahun 2018 dan 2019 (%)**

Rincian	Agustus 2018			Agustus 2019		
	Laki-Laki	Perempuan	Total	Laki-Laki	Perempuan	Total
(1)	(2)	(3)	(4)	(5)	(6)	(7)
Persentase Penganggur Usia Muda terhadap Total Penganggur	47,91	44,79	46,85	37,13	42,23	39,04
Persentase Penganggur Usia Muda Terhadap Total Penduduk Usia Muda	13,65	6,27	9,87	10,27	6,76	8,48

## V. PENUTUP

Pada Agustus 2019, Jumlah Angkatan Kerja di DKI Jakarta mencapai 5,16 juta orang, bertambah 116,3 ribu orang dari Agustus 2018. Tingkat Partisipasi Angkatan Kerja (TPAK) di DKI Jakarta pada Agustus 2019 mencapai 64,81 persen, lebih tinggi dibandingkan TPAK Agustus 2018 yang hanya mencapai 63,95.

Dari 5,16 juta angkatan kerja, sebanyak 230,9 ribu orang diantaranya tidak bekerja dan sedang mencari pekerjaan atau menganggur. Jumlah Penganggur di DKI Jakarta pada Agustus 2019 bertambah sekitar 6 ribu orang dari Agustus 2018 namun TPTnya mengalami penurunan sebesar 0,02 persen menjadi 6,22 persen.

Apabila diamati menurut wilayah, pada Agustus 2019, TPT Jakarta selatan, Pusat, dan Utara masih lebih tinggi daripada TPT DKI

Jakarta. Sementara dilihat dari pendidikan, TPT pendidikan sekolah menengah di DKI Jakarta pada Agustus 2019 merupakan yang tertinggi dibanding yang berpendidikan sekolah tinggi maupun rendah. Pola ini relative sama dengan kondisi Agustus 2018.

TPT pada penduduk usia muda (15-24 tahun) mencapai 18,28 pada Agustus 2019, turun 2,76 persen dari Agustus 2018. TPT penduduk usia muda 4,18 kali lipat lebih besar daripada TPT penduduk dewasa. Persentase penganggur usia muda terhadap total penganggur di DKI Jakarta mencapai 39,04 persen. Sedangkan persentase penganggur usia muda terhadap total penduduk usia muda mencapai 8,48 persen.

<https://jakarta.bps.go.id>

# LAMPIRAN

LAMPIRAN 1.  
 PENDUDUK BERUSIA 15 TAHUN KE ATAS MENURUT GOLONGAN USIA  
 DAN JENIS KELAMIN, DKI JAKARTA 2018 - 2019

Golongan Usia	Agustus 2018			Agustus 2019		
	Laki-Laki	Perempuan	Total	Laki-Laki	Perempuan	Total
(1)	(2)	(3)	(4)	(5)	(6)	(7)
15 - 19	355.600	354.557	710.157	362.719	357.649	720.368
20 - 24	373.037	411.427	784.464	362.856	393.450	756.306
25 - 29	468.521	497.712	966.233	445.606	483.821	929.427
30 - 34	523.425	508.788	1.032.213	516.144	507.441	1.023.585
35 - 39	495.789	475.801	971.590	501.442	481.929	983.371
40 - 44	430.332	412.911	843.243	439.588	423.632	863.220
45 - 49	363.077	350.903	713.980	372.133	359.963	732.096
50 - 54	298.238	295.228	593.466	308.480	304.159	612.639
55 - 59	231.199	238.154	469.353	240.738	247.470	488.208
60 +	384.569	414.751	799.320	407.580	441.635	849.215
<b>TOTAL</b>	<b>3.923.787</b>	<b>3.960.232</b>	<b>7.884.019</b>	<b>3.957.286</b>	<b>4.001.149</b>	<b>7.958.435</b>

Sumber : Sakernas Agustus 2018 dan 2019, BPS Provinsi DKI Jakarta

LAMPIRAN 2.

PENDUDUK BERUSIA 15 TAHUN KE ATAS MENURUT JENIS KEGIATAN SELAMA SEMINGGU YANG LALU  
DAN JENIS KELAMIN, DKI JAKARTA 2018 - 2019

Jenis Kegiatan			Agustus 2018			Agustus 2019		
			Laki-Laki	Perempuan	Total	Laki-Laki	Perempuan	Total
(1)	(2)	(3)	(4)	(5)	(6)	(7)	(8)	(9)
ANGKATAN KERJA			3.122.008	1.919.612	5.041.620	3.236.599	1.921.279	5.157.878
BEKERJA			2.914.351	1.812.428	4.726.779	3.035.993	1.800.984	4.836.977
PENGANGGURAN			207.657	107.184	314.841	200.606	120.295	320.901
PERNAH BEKERJA			100.306	38.205	138.511	121.642	63.556	185.198
TIDAK PERNAH BEKERJA			107.351	68.979	176.330	78.964	56.739	135.703
BUKAN ANKATAN KERJA			801.779	2.040.620	2.842.399	720.687	2.079.870	2.800.557
SEKOLAH			342.612	353.749	696.361	332.448	337.015	669.463
MENGURUS RUMAH TANGGA			163.231	1.559.777	1.723.008	133.249	1.635.227	1.768.476
LAINNYA			295.936	127.094	423.030	254.990	107.628	362.618
TOTAL			3.923.787	3.960.232	7.884.019	3.957.286	4.001.149	7.958.435

Sumber : Sakernas Agustus 2018 dan 2019, BPS Provinsi DKI Jakarta

LAMPIRAN 3.

PENDUDUK BERUSIA 15 TAHUN KE ATAS YANG TERMASUK PENGANGGURAN TERBUKA  
MENURUT GOLONGAN USIA DAN JENIS KELAMIN, DKI JAKARTA 2018 - 2019

Golongan Usia	Agustus 2018			Agustus 2019		
	Laki-Laki	Perempuan	Total	Laki-Laki	Perempuan	Total
(1)	(2)	(3)	(4)	(5)	(6)	(7)
15 - 19	34.417	19.120	53.537	34.381	21.261	55.642
20 - 24	65.077	28.890	93.967	40.103	29.539	69.642
25 - 29	36.271	15.374	51.645	48.118	23.442	71.560
30 - 34	21.785	16.611	38.396	27.991	12.023	40.014
35 - 39	10.806	13.461	24.267	18.081	11.735	29.816
40 - 44	9.276	5.095	14.371	7.990	10.039	18.029
45 - 49	11.586	5.675	17.261	10.260	7.987	18.247
50 - 54	7.445	2.356	9.801	6.240	3.068	9.308
55 - 59	8.364	602	8.966	3.828	524	4.352
60 +	2.630	-	2.630	3.614	677	4.291
<b>TOTAL</b>	<b>207.657</b>	<b>107.184</b>	<b>314.841</b>	<b>200.606</b>	<b>120.295</b>	<b>320.901</b>

Sumber : Sakernas Agustus 2018 dan 2019, BPS Provinsi DKI Jakarta

## LAMPIRAN 4.

PENDUDUK BERUSIA 15 TAHUN KE ATAS MENURUT PENDIDIKAN TERTINGGI YANG DITAMATKAN  
DAN JENIS KEGIATAN SELAMA SEMINGGU YANG LALU, DKI JAKARTA 2019

PENDIDIKAN TERTINGGI	ANGKATAN KERJA				BUKAN ANGGKATAN KERJA					LAKI-LAKI+PEREMPUAN			
	BEKERJA	PENGANGGURAN*)		TOTAL	Jumlah Angkatan Kerja	Sekolah	Mengurus Ruta	Lainnya	Jumlah Bukan Angkatan Kerja	TOTAL	% Bekerja terhadap Angkatan Kerja	% AK THD Penduduk usia kerja	
		Pernah Bekerja	Tdk Pernah Bekerja										(2)
TDKBLM SEKOLAH	8.690	-	-	-	8.690	-	11.480	4.536	16.016	24.706	100,00	35,17	
TDKBLM TAMAT SD	198.392	3.532	3.991	7.523	205.915	3.147	119.627	56.097	178.871	384.786	96,35	53,51	
SD	558.677	14.139	3.790	17.929	576.606	54.247	290.674	73.416	418.337	994.943	96,89	57,95	
SLTP	794.166	23.809	16.219	40.028	834.194	345.653	398.237	49.999	793.889	1.628.083	95,20	51,24	
SLTA UMUM/SMU	1.218.027	50.373	47.490	97.863	1.315.890	195.889	457.191	91.083	744.163	2.060.053	92,56	63,88	
SLTA KEJURUAN/SMK	1.023.124	61.532	46.652	108.184	1.131.308	57.452	271.004	32.733	361.189	1.492.497	90,44	75,80	
DIPLOMA I/II	40.012	827	-	827	40.839	447	16.176	1.549	18.172	59.011	97,97	69,21	
AKADEMI/DIPLOMA III	197.472	9.753	2.944	12.697	210.169	5.408	75.517	14.169	95.094	305.263	93,96	68,85	
UNIVERSITAS	798.417	21.233	14.617	35.850	834.267	7.220	128.570	39.036	174.826	1.009.093	95,70	82,67	
<b>TOTAL</b>	<b>4.836.977</b>	<b>185.198</b>	<b>135.703</b>	<b>320.901</b>	<b>5.157.878</b>	<b>669.463</b>	<b>1.768.476</b>	<b>362.618</b>	<b>2.800.557</b>	<b>7.958.435</b>	<b>93,78</b>	<b>64,81</b>	

Catatan: \*) TERMASUK YG SEDANG MENCARI PEKERJAAN, MEMERSIAPKAN USAHA, TIDAK BEKERJA DENGAN ALASAN TIDAK MENICARI PEKERJAAN/MEPERSIAPKAN USAHA

(KARENA MERASA TIDAK MUNGKIN MENDAPATKAN PEKERJAAN DAN SUDAH PUNYA PEKERJAAN, TETAPI BELUM MULAI BEKERJA

Sumber: Sakemas Agustus 2019, BPS Provinsi DKI Jakarta



## LAMPIRAN 5.

PENDUKUK BERUSIA 15 TAHUN KE ATAS MENURUT PENDIDIKAN TERTINGGI YANG DITAMAKAN  
DAN JENIS KEGIATAN SELAMA SEMINGGU YANG LALU, DKI JAKARTA 2018

PENDIDIKAN TERTINGGI	ANGKATAN KERJA				BUKAN ANGKATAN KERJA						LAKI-LAKI-PEREMPUAN									
	BEKERJA	PENGANGGURAN <sup>*)</sup>		TOTAL	JUMILAH ANGKATAN KERJA		SEKOLAH	MENGURUS RUTA	LAINNYA	JUMILAH BUKAN ANGKATAN KERJA	TOTAL	% BEKERJA TERHADAP ANGKATAN KERJA	% AK THD PENDUKUK USIA KERJA							
		PERNAH BEKERJA	TDK PERNAH BEKERJA		TOTAL	(6)								(7)	(8)	(9)	(10)	(11)	(12)	(13)
TDK/BLM SEKOLAH	15.927	-	-	15.927	-	13.449	6.074	19.523	35.450	100,00	44,93									
TDK/BLM TAMAT SD	193.078	3.362	1.584	198.024	1.829	106.541	56.983	165.353	363.377	97,50	54,50									
SD	575.556	8.724	8.517	17.241	592.797	48.174	263.680	63.032	374.886	97,09	61,26									
SMP	734.273	20.746	17.969	38.715	772.988	332.531	334.600	64.199	731.330	1.504,318	94,99	51,38								
SMA	1.092.442	40.244	55.857	96.101	1.188.543	216.054	433.530	100.402	749.986	1.938.529	91,91	61,31								
SMK	906.600	36.307	60.475	96.782	1.003.382	53.957	305.793	46.308	406.058	1.409.440	90,35	71,19								
DIPLOMA I/II	46.829	3.506	-	3.506	50.335	3.062	20.120	1.305	24.487	74.822	93,03	67,27								
AKADEMI/DIPLOMA III	231.782	7.358	3.226	10.584	242.366	3.379	73.436	26.166	102.981	345.347	95,63	70,18								
UNIVERSITAS	930.292	18.264	28.702	46.966	977.258	37.375	171.859	58.561	267.795	1.245.053	95,19	78,49								
<b>TOTAL</b>	<b>4.726.779</b>	<b>138.511</b>	<b>176.330</b>	<b>5.041.620</b>	<b>696.361</b>	<b>1.723.008</b>	<b>423.030</b>	<b>2.842.399</b>	<b>7.884.019</b>	<b>93,76</b>	<b>63,95</b>									

Catatan: \*) TERMASUK YG SEDANG MENICARI PEKERJAAN, MEMERSIAPKAN USAHA, TIDAK BEKERJA DENGAN ALASAN TIDAK MENICARI PEKERJAAN/ MEMERSIAPKAN USAHA

KAREWA, MERASA TIDAK MUNGKIN MENDAPATKAN PEKERJAAN DAN SUDAH PUNYA PEKERJAAN, TETAPI BELUM MULAI BEKERJA

Sumber: Sakernas Agustus 2018, BPS Provinsi DKI Jakarta

LAMPIRAN 6.

PENDUDUK BERUSIA 15 TAHUN KE ATAS YANG TERMASUK ANGKATAN KERJA MENURUT STATUS PEKERJAAN UTAMA  
SELAMA SEMINGGU YANG LALU DAN KABUPATEN/KOTA ADMINISTRATIF, DKI JAKARTA 2018 - 2019

Kabupaten/Kota Administratif	Agustus 2018					Agustus 2019				
	Bekerja	Pengangguran	Angkatan Kerja	TPT (%)	Bekerja	Pengangguran	Angkatan Kerja	TPT (%)		
(1)	(2)	(3)	(4)	(5)	(6)	(7)	(8)	(9)		
KEP. SERIBU	9.408	530	9.938	5,33	9.077	522	9.599	5,44		
JAKARTA SELATAN	1.050.756	70.794	1.121.550	6,31	1.020.437	74.898	1.095.335	6,84		
JAKARTA TIMUR	1.249.412	89.221	1.338.633	6,67	1.330.671	87.160	1.417.831	6,15		
JAKARTA PUSAT	432.460	30.780	463.240	6,64	431.484	35.055	466.539	7,51		
JAKARTA BARAT	1.142.915	60.103	1.203.018	5,00	1.177.100	64.712	1.241.812	5,21		
JAKARTA UTARA	841.828	63.413	905.241	7,01	868.208	58.554	926.762	6,32		
DKI JAKARTA	4.726.779	314.841	5.041.620	6,24	4.836.977	320.901	5.157.878	6,22		

Sumber : Sakernas Agustus 2018 dan 2019, BPS Provinsi DKI Jakarta



Sensus  
Penduduk  
2020

#MencatatIndonesia

# DATA

MENCERDASKAN BANGSA



**BADAN PUSAT STATISTIK  
PROVINSI DKI JAKARTA**

Jl. Salemba Tengah No. 36-38 Paseban Senen Jakarta Pusat,

Telepon: (021) 31928493; Fax: (021) 3152004

Email: [bps3100@bps.go.id](mailto:bps3100@bps.go.id); Homepage: <https://jakarta.bps.go.id>

ISBN 978-602-0922-42-3



9 786020 922423