



BADAN PUSAT STATISTIK

ST 2023
SENSUS PERTANIAN

BERITA RESMI STATISTIK

15 November 2023





 **BADAN PUSAT STATISTIK**

Penyedia
Data Statistik
Berkualitas untuk
Indonesia Maju

BERITA RESMI STATISTIK

15 November 2023

- Ekspor dan Impor
 - Ekspor
 - Impor
 - Neraca Perdagangan Barang
- Indeks Pembangunan Manusia



BADAN PUSAT STATISTIK

ST2023
SENSUS PERTANIAN

EKSPOR DAN IMPOR

No. 79/11/Th. XXVI, 15 November 2023

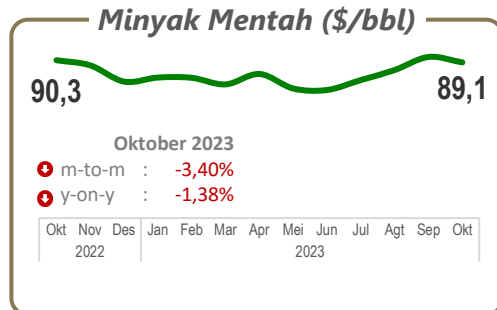
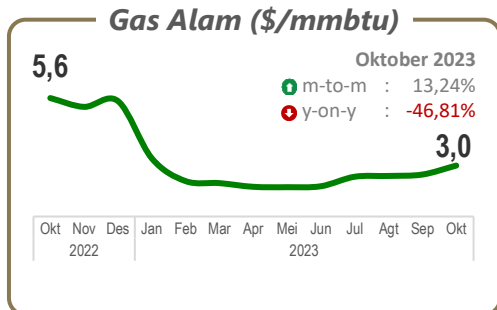
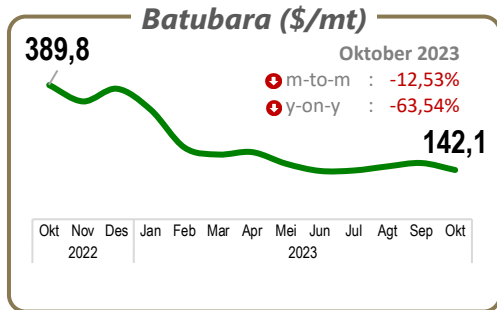
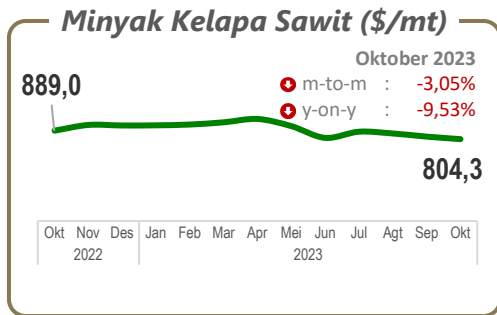
An aerial photograph of a port area, overlaid with a semi-transparent green filter. In the foreground, a multi-lane road with white dashed lines runs parallel to a body of water. Several white semi-trailers are parked or moving along the road. To the right, a large blue and white cargo ship is docked at a pier. The ship's name 'TANTO STAR' and 'JAKARTA' are visible on its side. In the background, there are stacks of colorful shipping containers (blue, red, yellow) and large yellow gantry cranes. The sky is overcast. A white rounded rectangular box is centered horizontally across the middle of the image, containing the text 'CATATAN PERISTIWA' in bold green capital letters.

CATATAN PERISTIWA

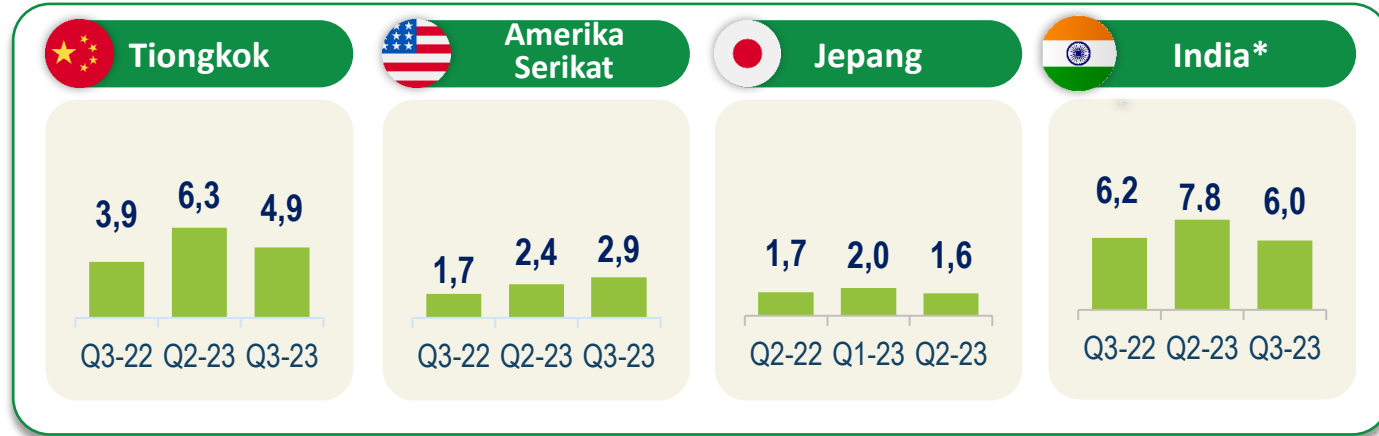
PERKEMBANGAN HARGA KOMODITAS DAN PEREKONOMIAN NEGARA MITRA DAGANG



Harga komoditas unggulan secara umum mengalami **penurunan**



Ekonomi negara mitra dagang utama tetap tumbuh (% , y-on-y). Hal ini menunjukkan permintaan global **masih tumbuh positif**.



Pada Oktober 2023, PMI Manufaktur negara mitra dagang utama, seperti India (55,5) dan Amerika Serikat (50) berada di **zona ekspansif**.

Inflasi tahunan Oktober 2023 beberapa negara mitra dagang utama relatif terkendali/rendah, menunjukkan daya beli yang terjaga.

- ✓ Tiongkok (-0,2%)
- ✓ Amerika Serikat (3,2%)
- ✓ India (4,87%)

*) Angka Q3-23 merupakan forecast
 Sumber: Trading Economics, Oktober 2023;
<https://tradingeconomics.com/country-list/manufacturing-pmi?continent=g20>

An aerial view of a port area. On the left, there are large stacks of colorful shipping containers. In the center, a road with several white trucks is visible. On the right, a large blue and white cargo ship named 'TANTO STAR' is docked at a pier. The ship's name and 'JAKARTA' are visible on its side. The background shows a body of water and a distant shoreline. The entire image has a green tint.

EKSPOR

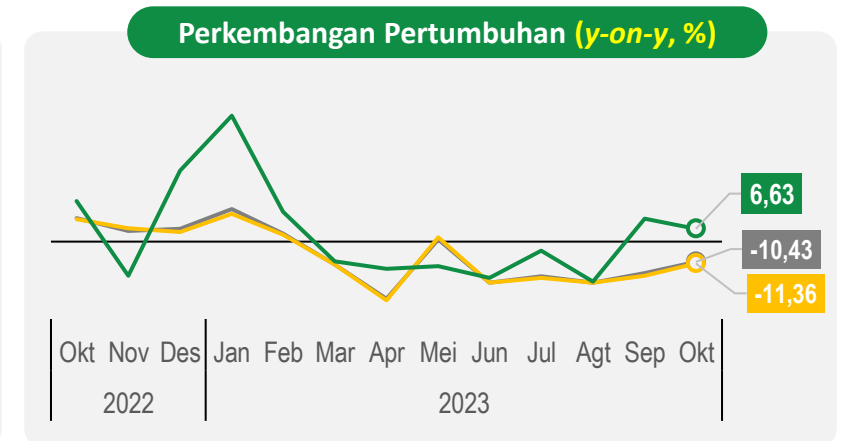
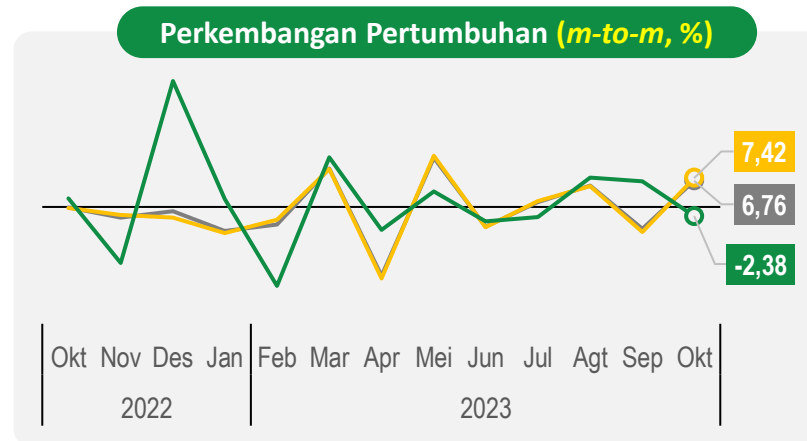
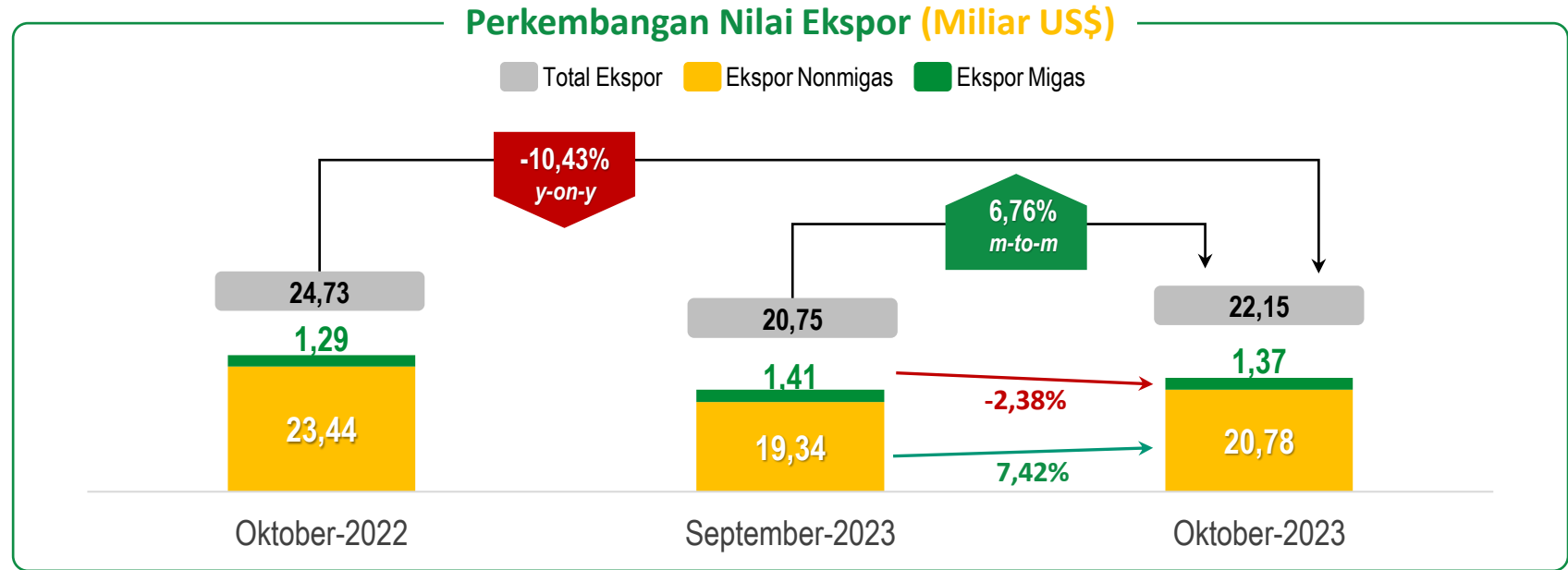
PERKEMBANGAN EKSPOR

Nilai ekspor Oktober 2023 mencapai US\$22,15 miliar, **naik 6,76 persen** dibanding September 2023




Nilai ekspor mengalami **peningkatan** secara bulanan.

Jika dibandingkan dengan tahun lalu, tren pelemahan ekspor masih berlanjut. Nilai ekspor mengalami **penurunan** sebesar **10,43 persen** secara tahunan.



— Total Ekspor — Ekspor Nonmigas — Ekspor Migas



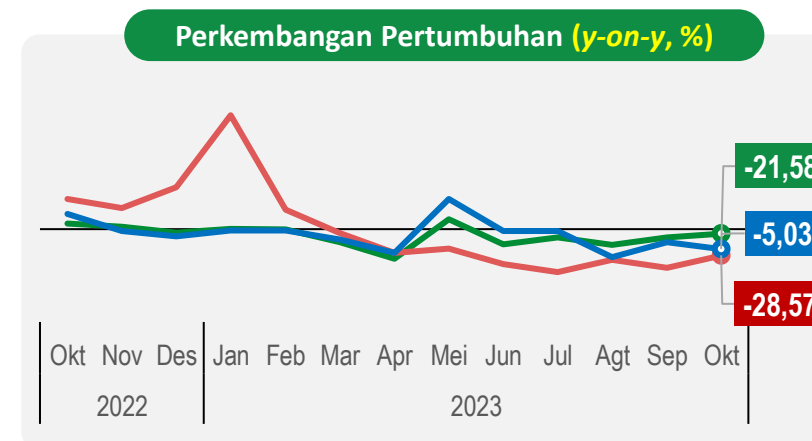
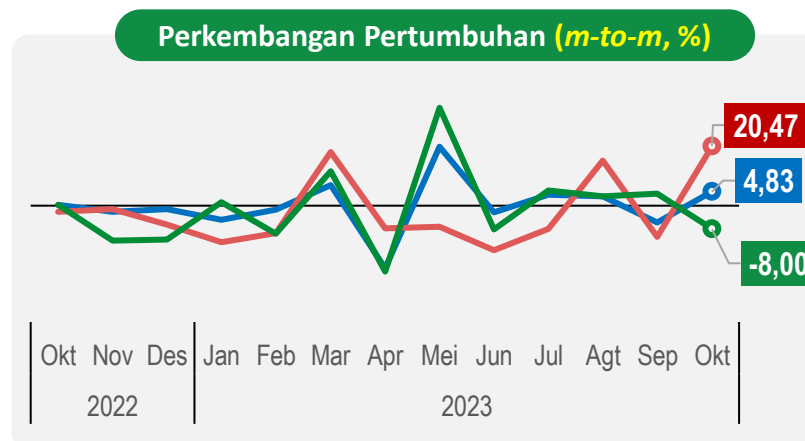
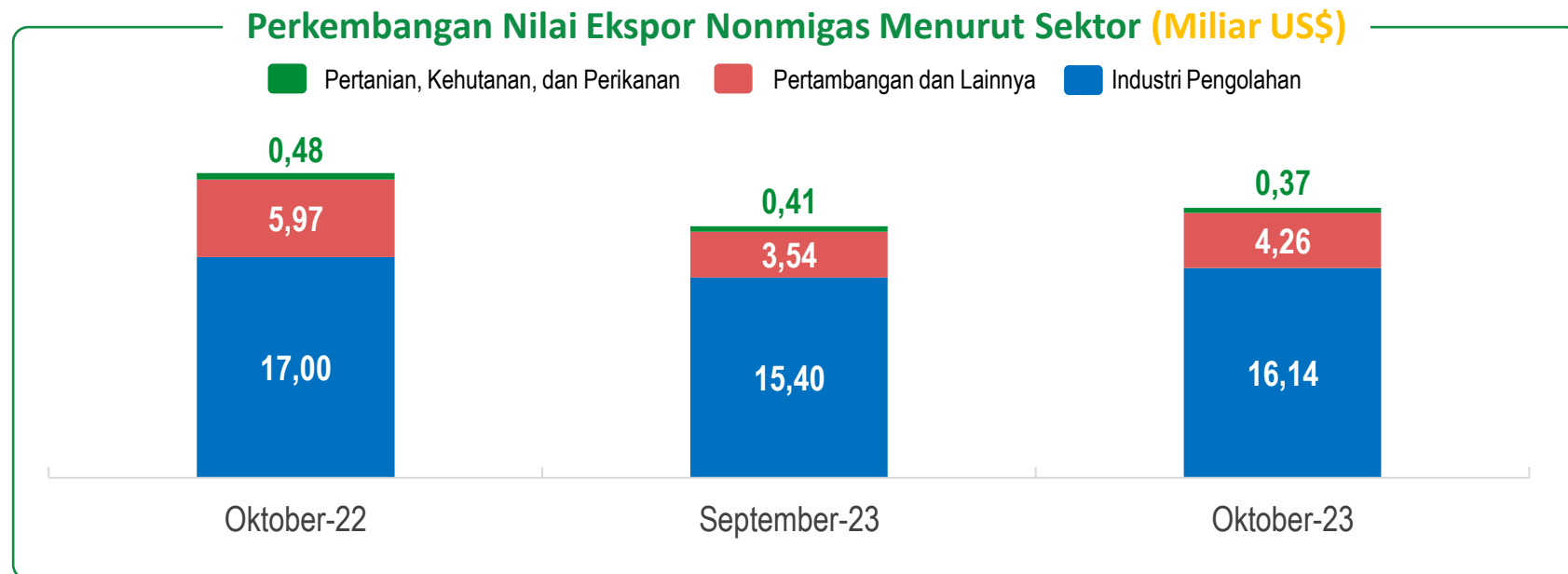
PERKEMBANGAN EKSPOR NONMIGAS MENURUT SEKTOR

Sektor industri pengolahan dan pertambangan mengalami **peningkatan** pada Oktober 2023




Nilai ekspor nonmigas mengalami **peningkatan** secara bulanan, terutama pada sektor **industri pengolahan dan pertambangan**.

Nilai ekspor sektor pertambangan **naik 20,47 persen (m-to-m)**.



● Pertanian, Kehutanan, dan Perikanan
 ● Pertambangan dan Lainnya
 ● Industri Pengolahan



KINERJA EKSPOR KOMODITAS UNGGULAN

Pada Oktober 2023, nilai ekspor tiga komoditas unggulan meningkat secara bulanan



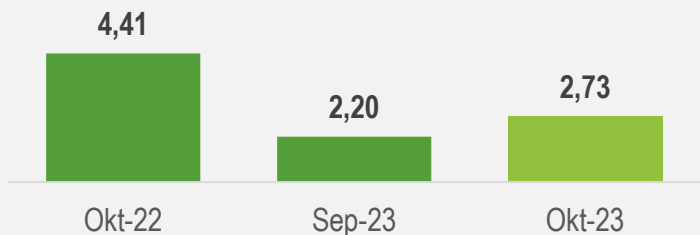
Batubara

Share Okt 2023: **13,16%**

Okt 2023

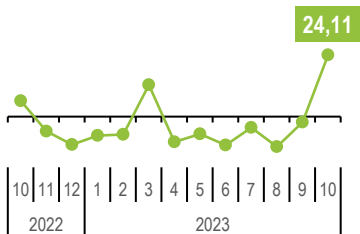
↑ m-to-m : **24,11%**
 ↓ y-on-y : **-38,02%**

Nilai Ekspor (Miliar US\$)

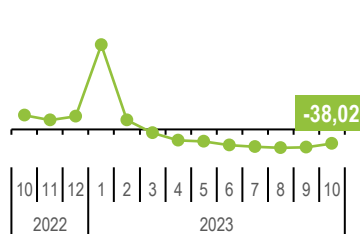


Perkembangan Pertumbuhan (%)

m-to-m



y-on-y



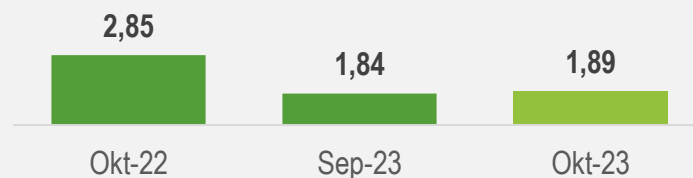
Minyak Kelapa Sawit

Share Okt 2023: **9,08%**

Okt 2023

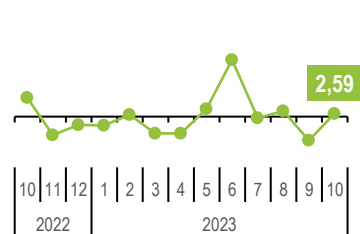
↑ m-to-m : **2,59%**
 ↓ y-on-y : **-33,77%**

Nilai Ekspor (Miliar US\$)


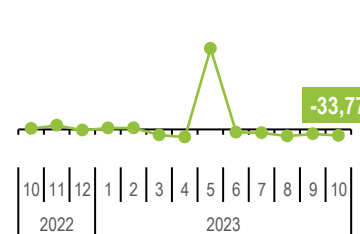


Perkembangan Pertumbuhan (%)

m-to-m



y-on-y



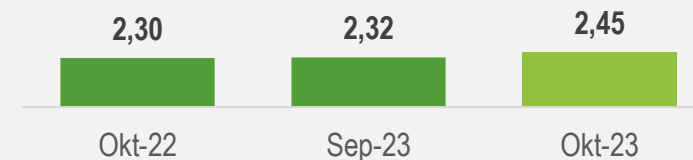
Besi dan Baja

Share Okt 2023: **11,79%**

Okt 2023

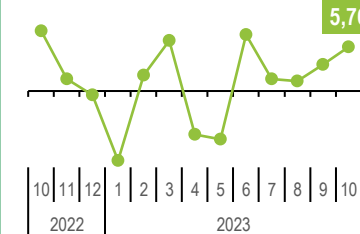
↑ m-to-m : **5,76%**
 ↑ y-on-y : **6,65%**

Nilai Ekspor (Miliar US\$)

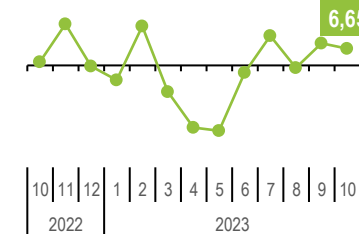


Perkembangan Pertumbuhan (%)

m-to-m



y-on-y



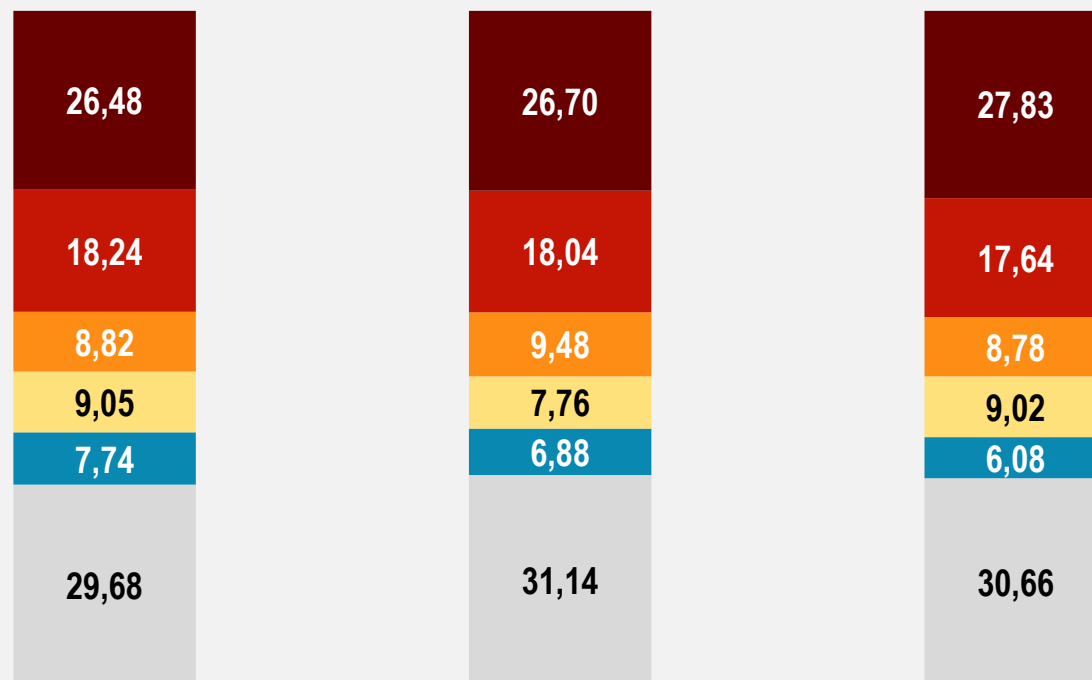
Keterangan: Minyak Kelapa Sawit (HS 1511), Batubara (HS 2701), serta Besi dan Baja (HS 72)

PANGSA EKSPOR NONMIGAS KE NEGARA TUJUAN UTAMA DAN KAWASAN

Oktober 2023



Pangsa Ekspor Berdasarkan Tujuan Utama Ekspor (%)



■ Tiongkok ■ ASEAN ■ Amerika Serikat ■ India ■ Uni Eropa ■ Lainnya



Dalam setahun terakhir, pangsa ekspor nonmigas ke **Tiongkok** mengalami **peningkatan**.

Dibandingkan bulan lalu, pangsa ekspor nonmigas ke **ASEAN, Uni Eropa, dan Amerika Serikat** mengalami **penurunan**.



EKSPOR NONMIGAS NEGARA TUJUAN UTAMA EKSPOR

Nilai ekspor nonmigas ke Tiongkok yang merupakan mitra dagang utama mengalami peningkatan pada Oktober 2023

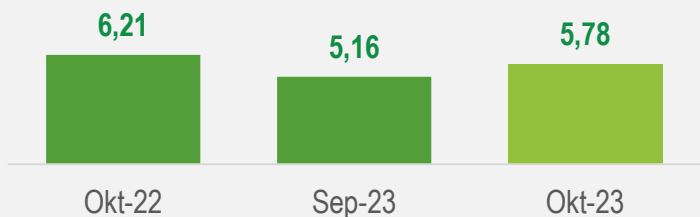


Tiongkok

Pangsa Okt 2023: **27,83%**

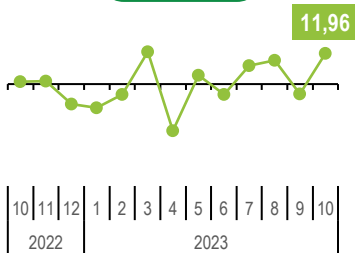
↑ m-to-m : **11,96%**
 ↓ y-on-y : **-6,85%**

Nilai Ekspor Nonmigas (Miliar US\$)

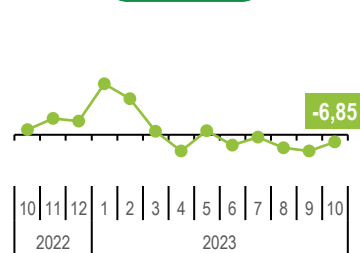


Perkembangan Pertumbuhan (%)

m-to-m



y-on-y

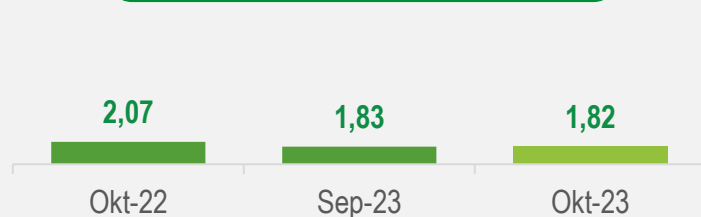


Amerika Serikat

Pangsa Okt 2023: **8,78%**

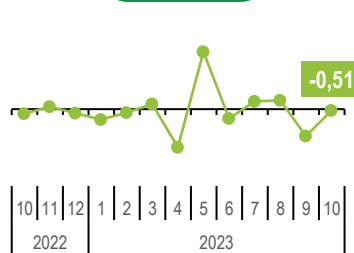
↓ m-to-m : **-0,51%**
 ↓ y-on-y : **-11,77%**

Nilai Ekspor Nonmigas (Miliar US\$)

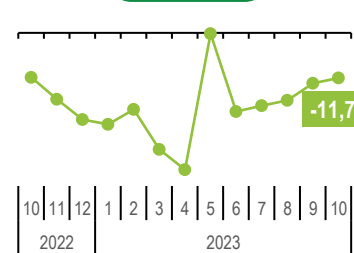


Perkembangan Pertumbuhan (%)

m-to-m



y-on-y

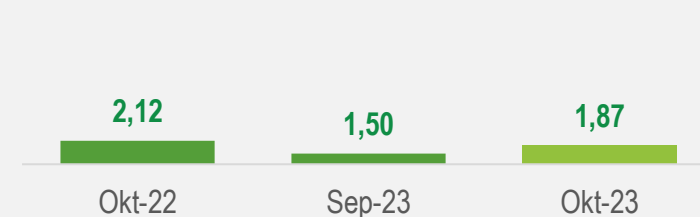


India

Pangsa Okt 2023: **9,02%**

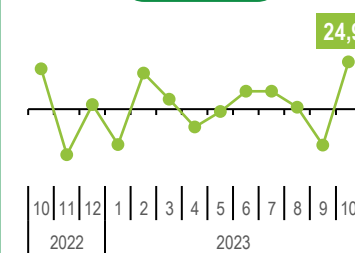
↑ m-to-m : **24,91%**
 ↓ y-on-y : **-11,63%**

Nilai Ekspor Nonmigas (Miliar US\$)

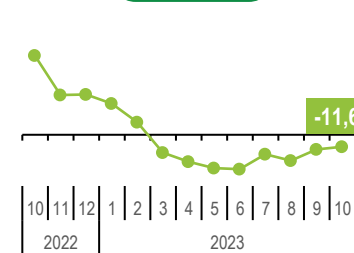


Perkembangan Pertumbuhan (%)

m-to-m



y-on-y



NILAI EKSPOR TOTAL DAN NONMIGAS

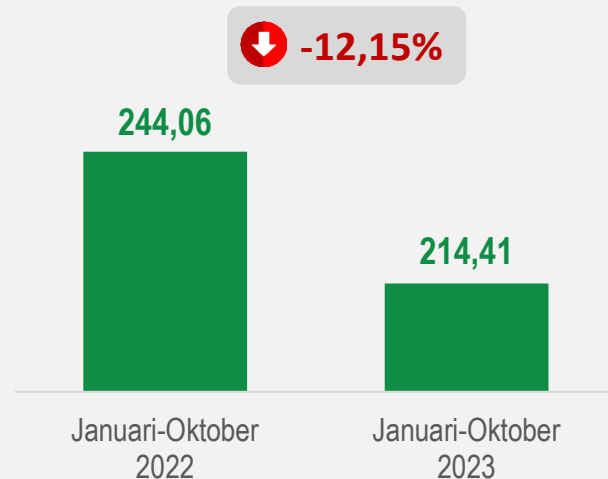
Januari-Oktober 2022 & Januari-Oktober 2023 (miliar US\$)



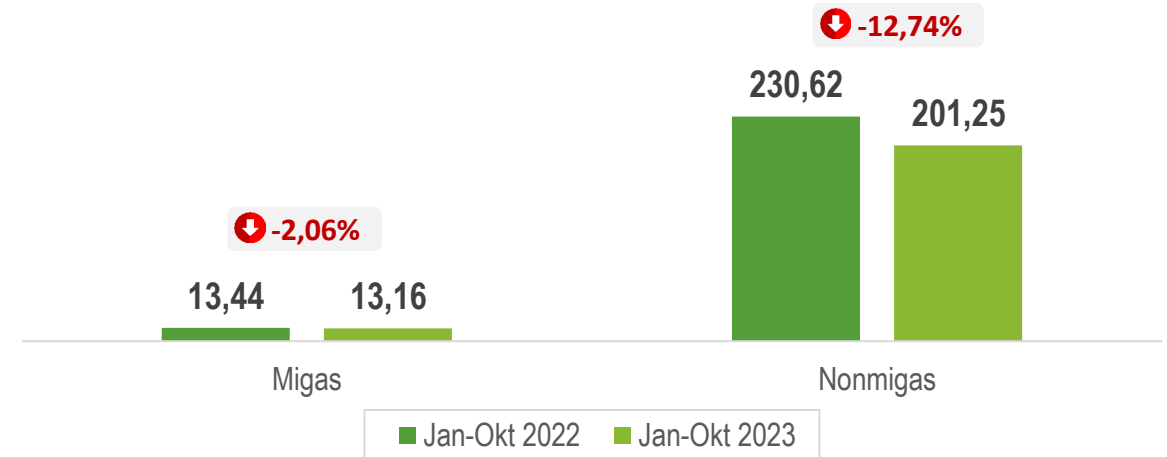
Total nilai ekspor sepanjang Januari-Oktober 2023 mengalami **penurunan sebesar 12,15 persen** dibanding periode yang sama tahun lalu.

Penurunan terbesar terjadi pada **pertambangan dan lainnya sebesar 20,80 persen**.

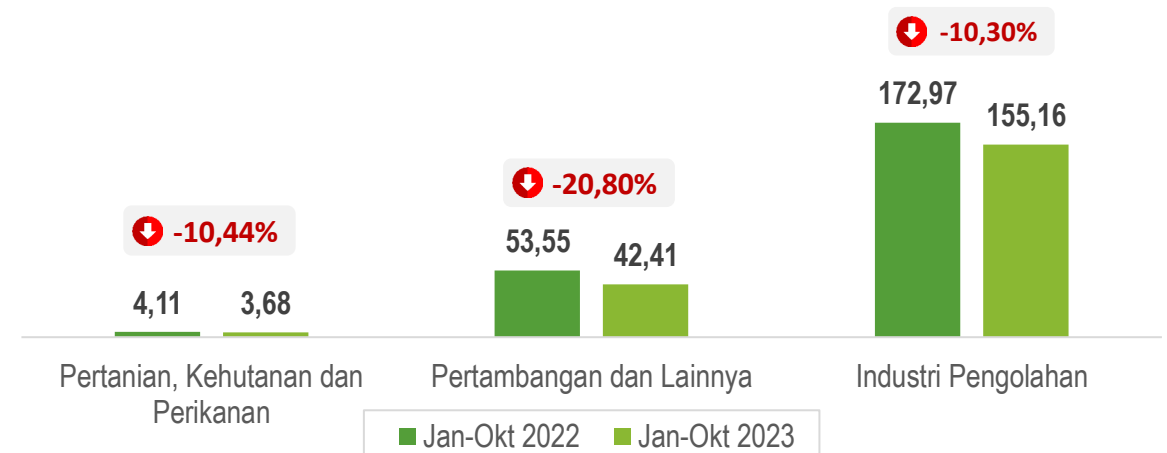
Perkembangan Nilai Ekspor (Miliar US\$)



Perkembangan Nilai Ekspor Migas dan Nonmigas (Miliar US\$)



Perkembangan Nilai Ekspor Nonmigas Menurut Sektor (Miliar US\$)

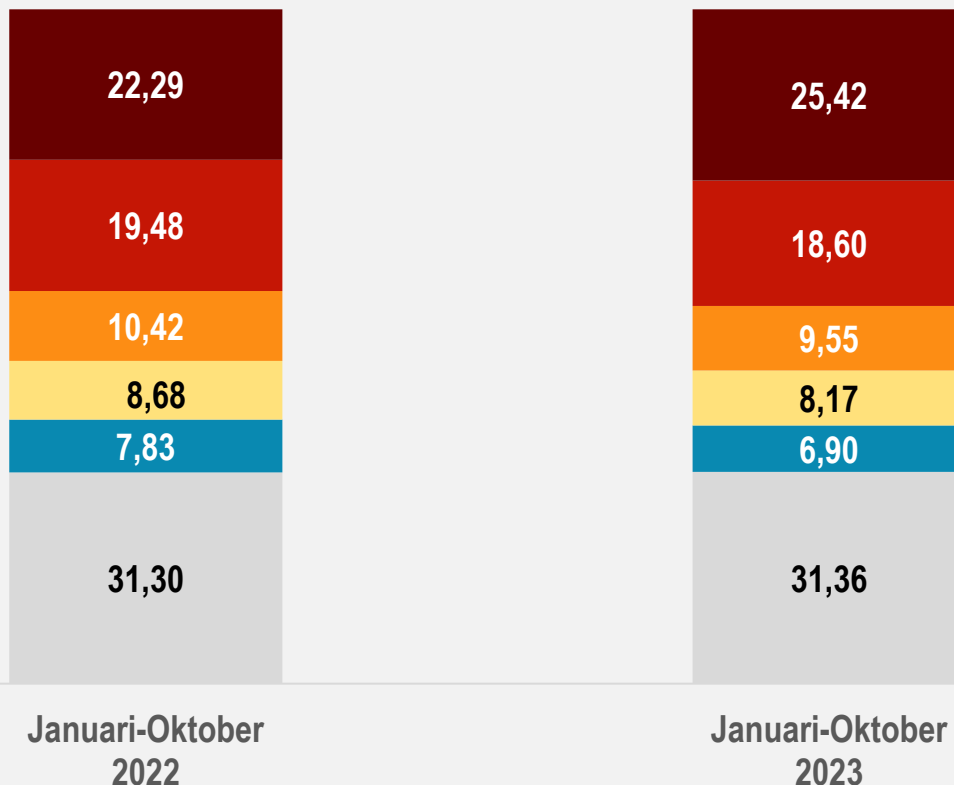


PANGSA EKSPOR NONMIGAS NEGARA TUJUAN UTAMA DAN KAWASAN

Januari-Oktober 2023



Pangsa Ekspor Berdasarkan Tujuan Utama Ekspor (%)



■ Tiongkok ■ ASEAN ■ Amerika Serikat ■ India ■ Uni Eropa ■ Lainnya



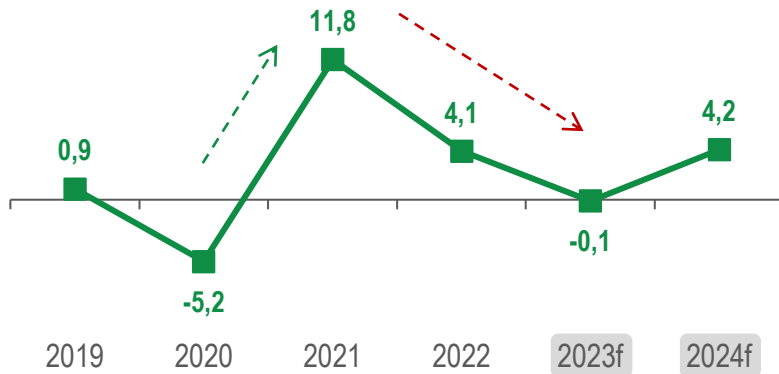
Secara kumulatif Januari-Oktober 2023, pangsa ekspor nonmigas ke **Tiongkok** mengalami **peningkatan** jika dibanding periode yang sama tahun lalu.

Pangsa ekspor ke **Uni Eropa** dan **negara-negara ASEAN** mengalami **penurunan**.



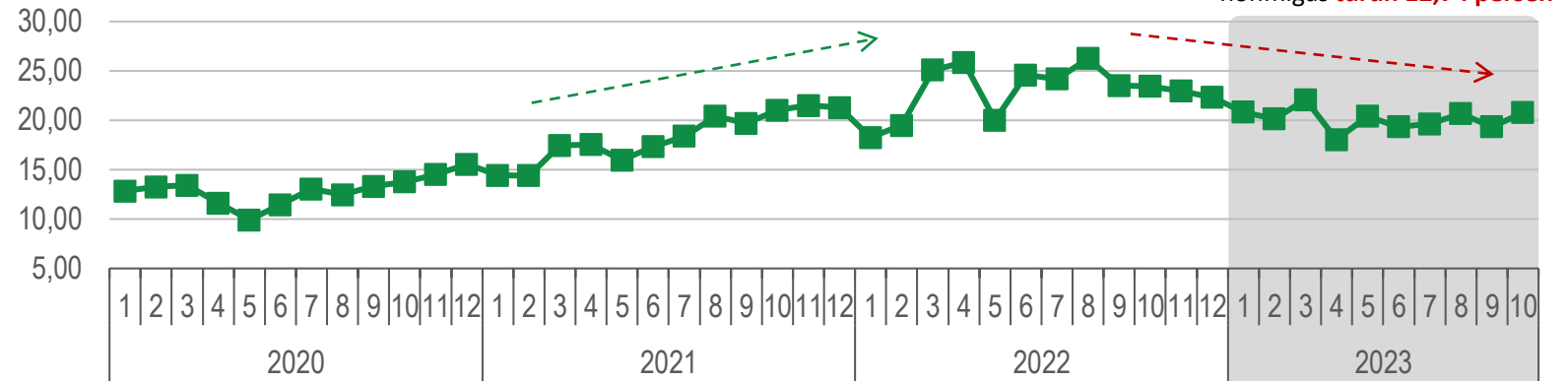
TREN PENURUNAN NILAI EKSPOR NONMIGAS INDONESIA

Pertumbuhan Ekspor Barang dan Jasa
Emerging Market and Developing Economies (%)



Sumber: World Economic Outlook

Perkembangan Ekspor Barang Nonmigas (Miliar US\$)



Penurunan Terbesar Nilai Ekspor Nonmigas Indonesia Menurut Negara Tujuan dan Golongan Barang Januari-Oktober 2023 dibandingkan Januari-Oktober 2022

Negara Tujuan Ekspor	Penurunan (Miliar US\$)	Penurunan (%)
9,55% Amerika Serikat	-4,80	-19,96
8,17% India	-3,56	-17,81
7,87% Jepang	-3,39	-17,63
4,30% Malaysia	-2,89	-25,04
3,44% Korea Selatan	-1,97	-22,14
1,53% Belanda	-1,54	-33,34

Golongan Barang HS 2 Digit	Penurunan (Miliar US\$)	Penurunan (%)
17,98% Bahan bakar mineral (HS 27)	-9,06	-20,03
11,85% Lemak dan minyak hewani/nabati (HS 15)	-5,79	-19,52
2,62% Berbagai produk kimia (HS 38)	-2,20	-29,43
3,37% Bijih logam, terak, dan abu (HS 26)	-1,78	-20,76
2,11% Karet dan barang dari karet (HS 40)	-1,31	-23,60
2,65% Alas kaki (HS 64)	-1,24	-18,86

Keterangan: Merupakan **share** nilai ekspor nonmigas terhadap total ekspor nonmigas Indonesia (Januari-Oktober 2023)



An aerial view of a port area, featuring a large ship named 'TANTO STAR' docked at a pier. The ship's name and 'JAKARTA' are visible on its side. To the left, there are numerous stacks of colorful shipping containers. In the background, a large yellow gantry crane is visible. The entire scene is overlaid with a semi-transparent green filter. A white rounded rectangle is centered over the image, containing the word 'IMPOR' in bold green capital letters.

IMPOR

PERKEMBANGAN IMPOR

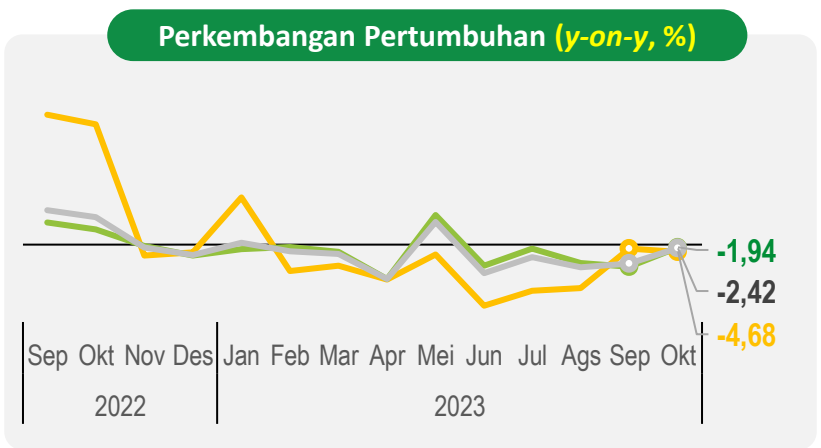
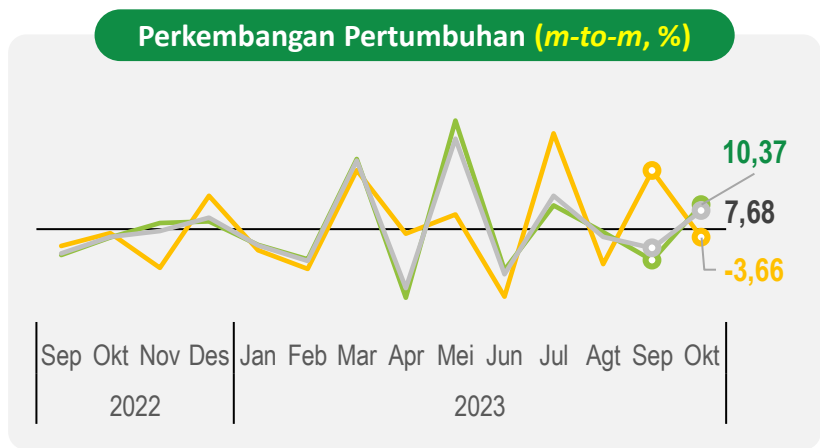
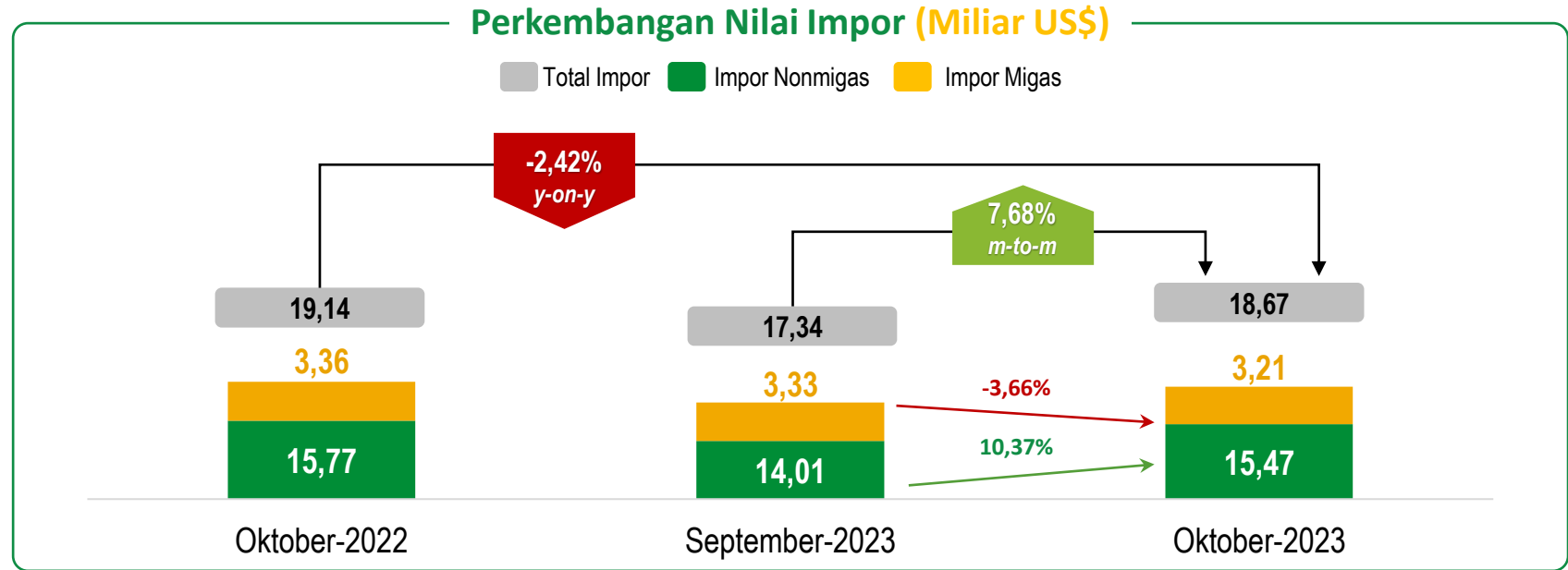
Nilai impor Oktober 2023 mencapai US\$18,67 miliar atau **naik 7,68 persen** dibanding September 2023




Total nilai impor kembali mengalami kenaikan bulanan dan **penurunan secara tahunan**.

Secara bulanan, **kenaikan** nilai impor terjadi pada kelompok nonmigas.

Secara tahunan, total nilai impor masih mengalami **penurunan** dari tahun sebelumnya.



○ Total Impor
 ○ Import Nonmigas
 ○ Import Migas



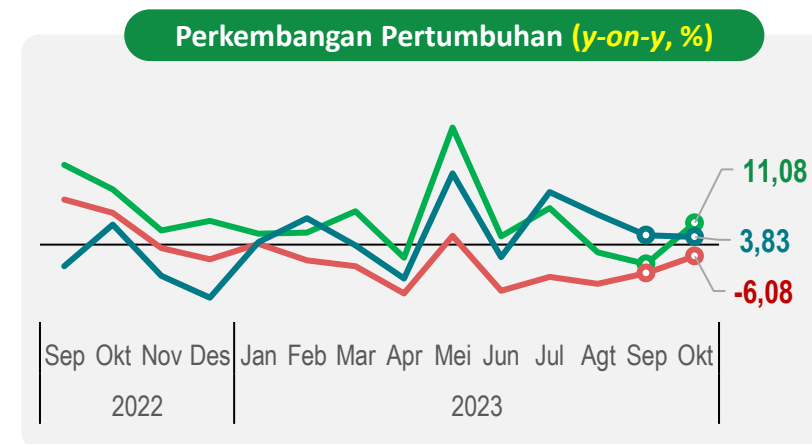
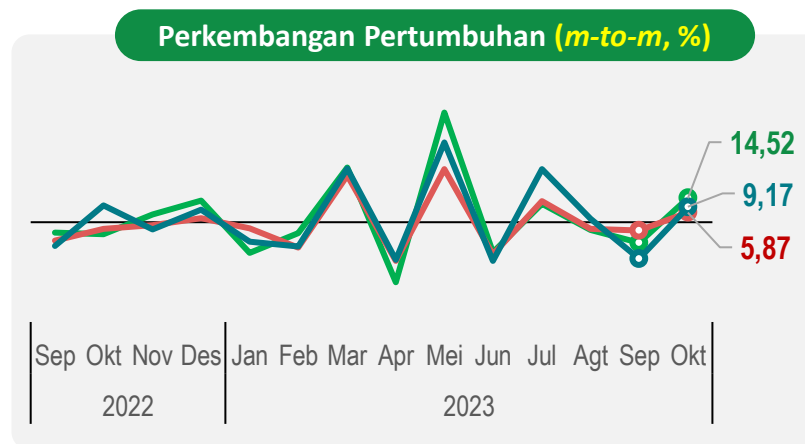
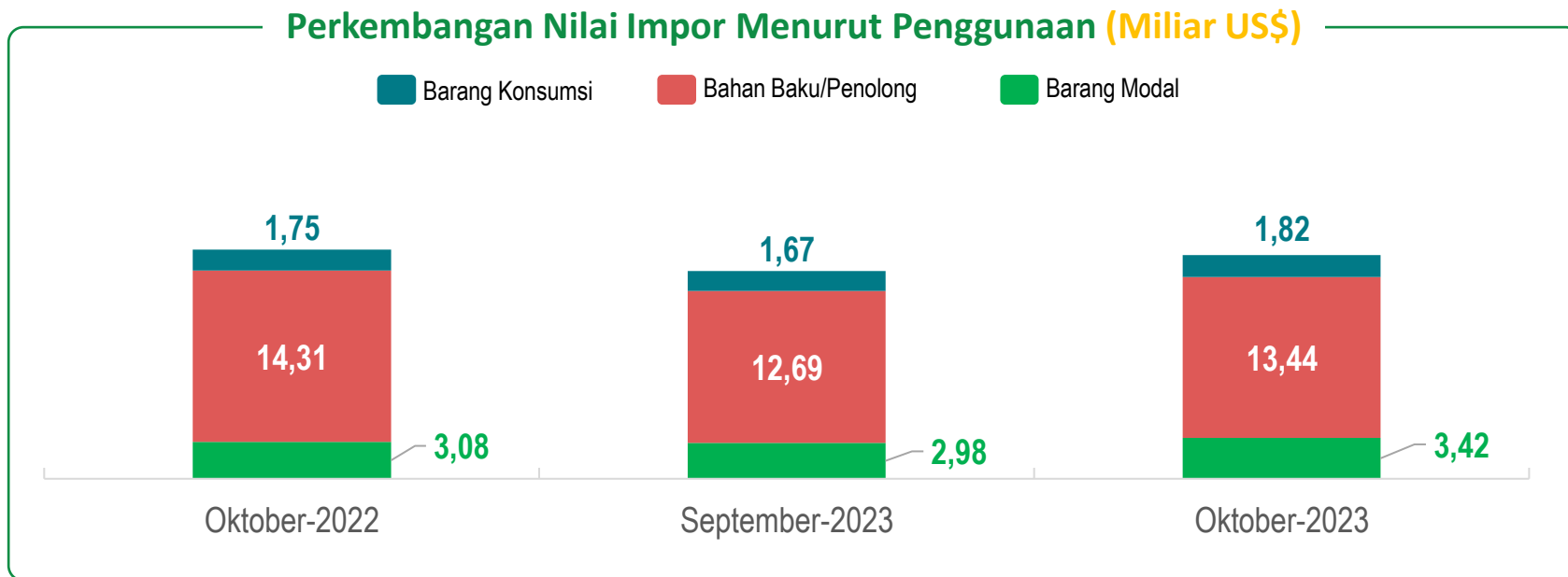
PERKEMBANGAN IMPOR MENURUT PENGGUNAAN

Impor untuk seluruh jenis penggunaan **meningkat** pada Oktober 2023




Peningkatan nilai impor bulanan terjadi pada **seluruh kelompok impor menurut penggunaan** dengan persentase peningkatan terbesar terjadi pada **kelompok barang modal**.

Sementara, secara tahunan, hanya impor **bahan baku/penolong** yang mengalami **penurunan**.



—○— Barang Konsumsi —○— Bahan Baku/Penolong —○— Barang Modal

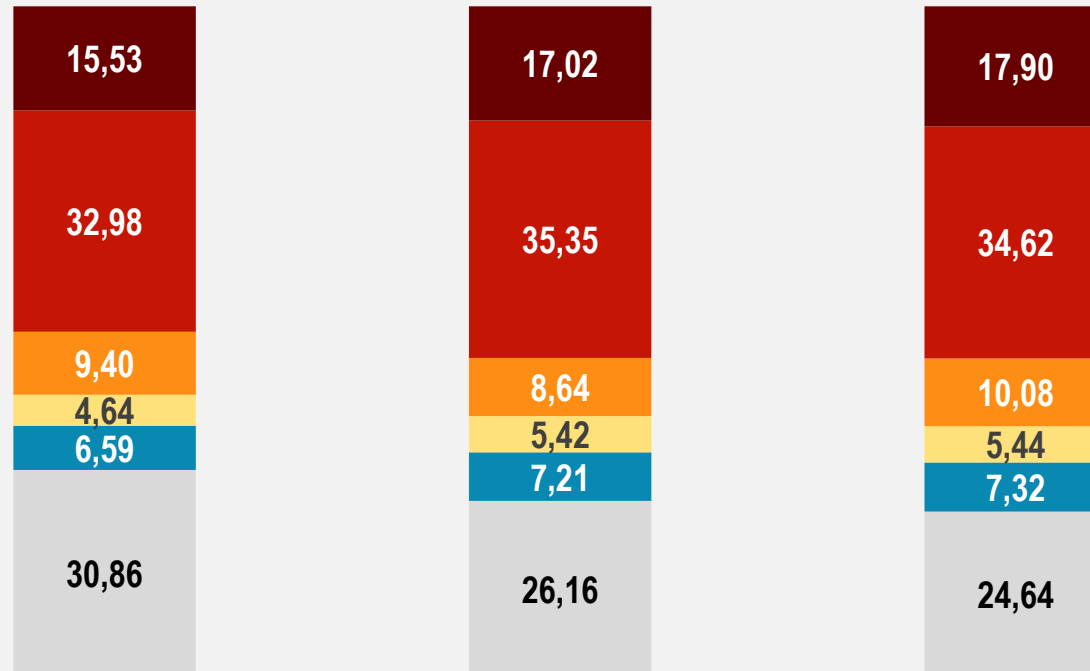


PANGSA IMPOR NONMIGAS NEGARA UTAMA ASAL IMPOR DAN KAWASAN

Oktober 2023



Pangsa Nilai Impor Berdasarkan Negara Utama Asal Impor (%)




■ ASEAN ■ Tiongkok ■ Jepang ■ Thailand ■ Uni Eropa ■ Lainnya



*Tiongkok masih menjadi negara utama asal impor nonmigas Indonesia dengan kontribusi **mencapai 34,62 persen**.*

*Pangsa impor nonmigas dari negara-negara Uni Eropa, Jepang, dan Thailand **meningkat** jika dibandingkan dengan bulan yang sama tahun sebelumnya.*



IMPOR NONMIGAS DARI NEGARA UTAMA ASAL IMPOR

Pada Oktober 2023, nilai impor dari tiga negara utama mengalami **peningkatan** secara bulanan dan tahunan



Tiongkok

Pangsa Okt 2023: **34,62%**

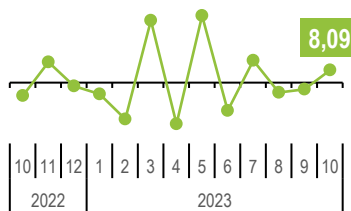
↑ *m-to-m* : 8,09%
 ↑ *y-on-y* : 2,93%

Nilai Impor Nonmigas (Miliar US\$)

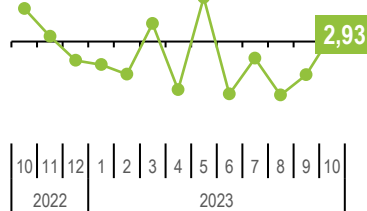


Perkembangan Pertumbuhan (%)

m-to-m



y-on-y

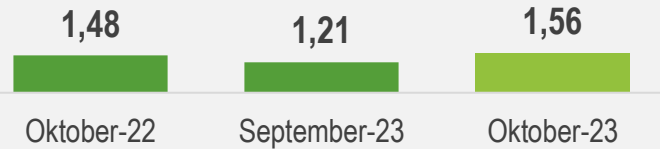


Jepang

Pangsa Okt 2023: **10,08%**

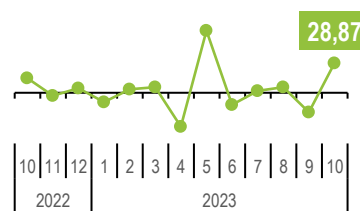
↑ *m-to-m* : 28,87%
 ↑ *y-on-y* : 5,15%

Nilai Impor Nonmigas (Miliar US\$)

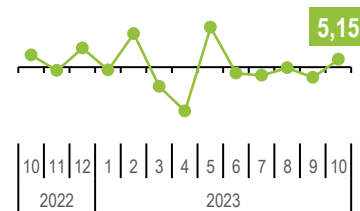


Perkembangan Pertumbuhan (%)

m-to-m



y-on-y

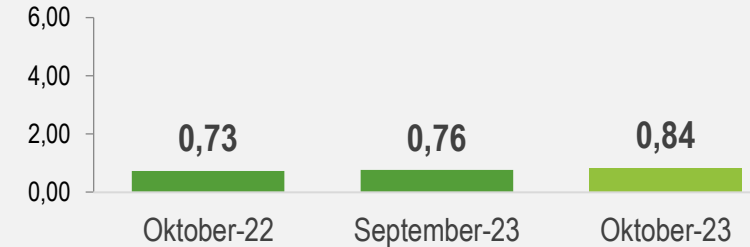


Thailand

Pangsa Okt 2023: **5,44%**

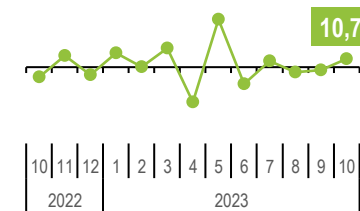
↑ *m-to-m* : 10,71%
 ↑ *y-on-y* : 14,87%

Nilai Impor Nonmigas (Miliar US\$)

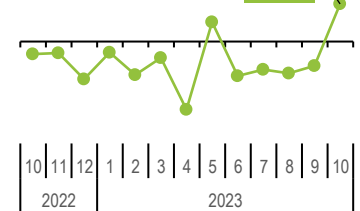


Perkembangan Pertumbuhan (%)

m-to-m



y-on-y



NILAI IMPOR TOTAL DAN NONMIGAS KUMULATIF

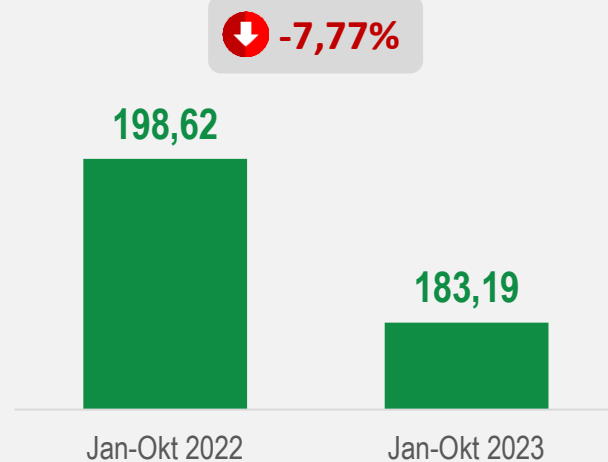
Januari-Oktober 2022 & Januari-Oktober 2023 (miliar US\$)



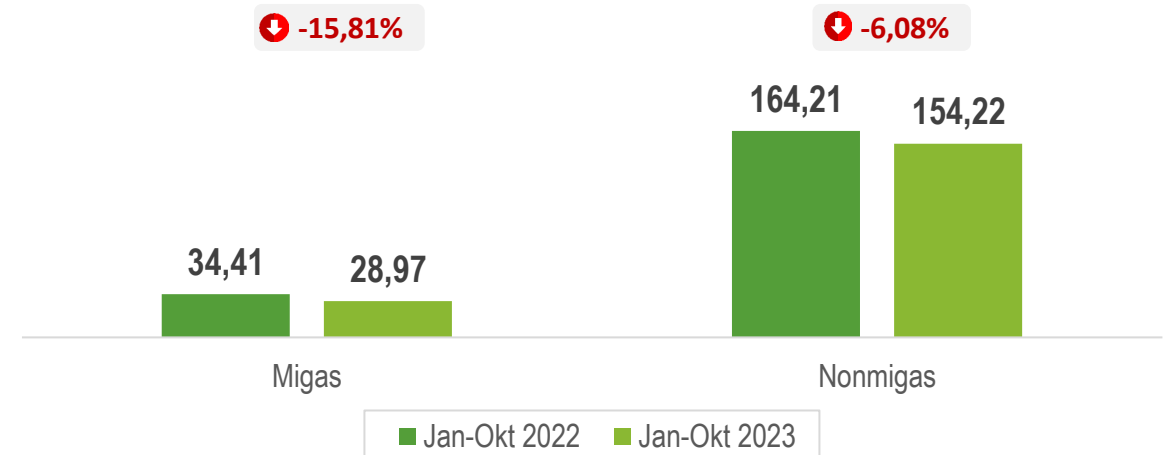
Total nilai impor pada Januari-Oktober 2023 **turun 7,77 persen** dari periode yang sama tahun lalu.

Penyumbang utama penurunan adalah impor bahan baku/penolong yang **turun 12,65 persen**.

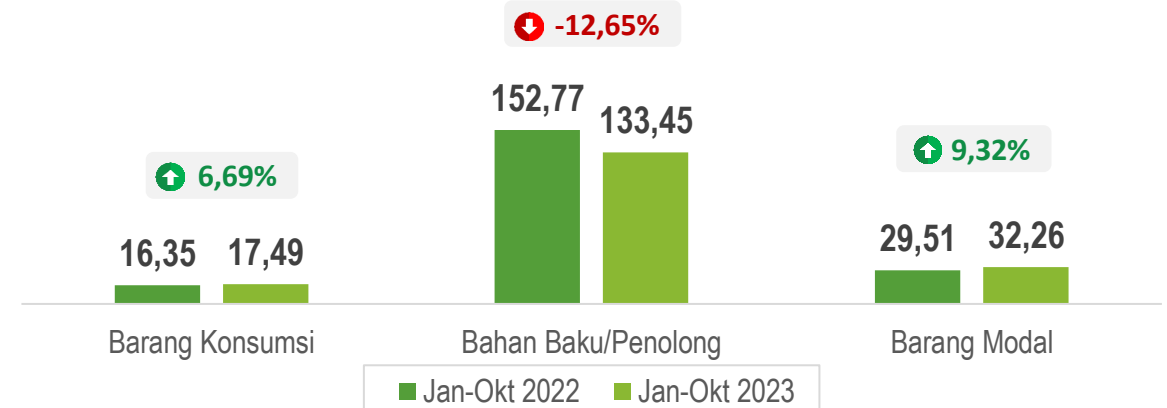
Perkembangan Nilai Impor (Miliar US\$)



Perkembangan Nilai Impor Migas dan Nonmigas (Miliar US\$)



Perkembangan Nilai Impor Nonmigas Menurut Penggunaan (Miliar US\$)

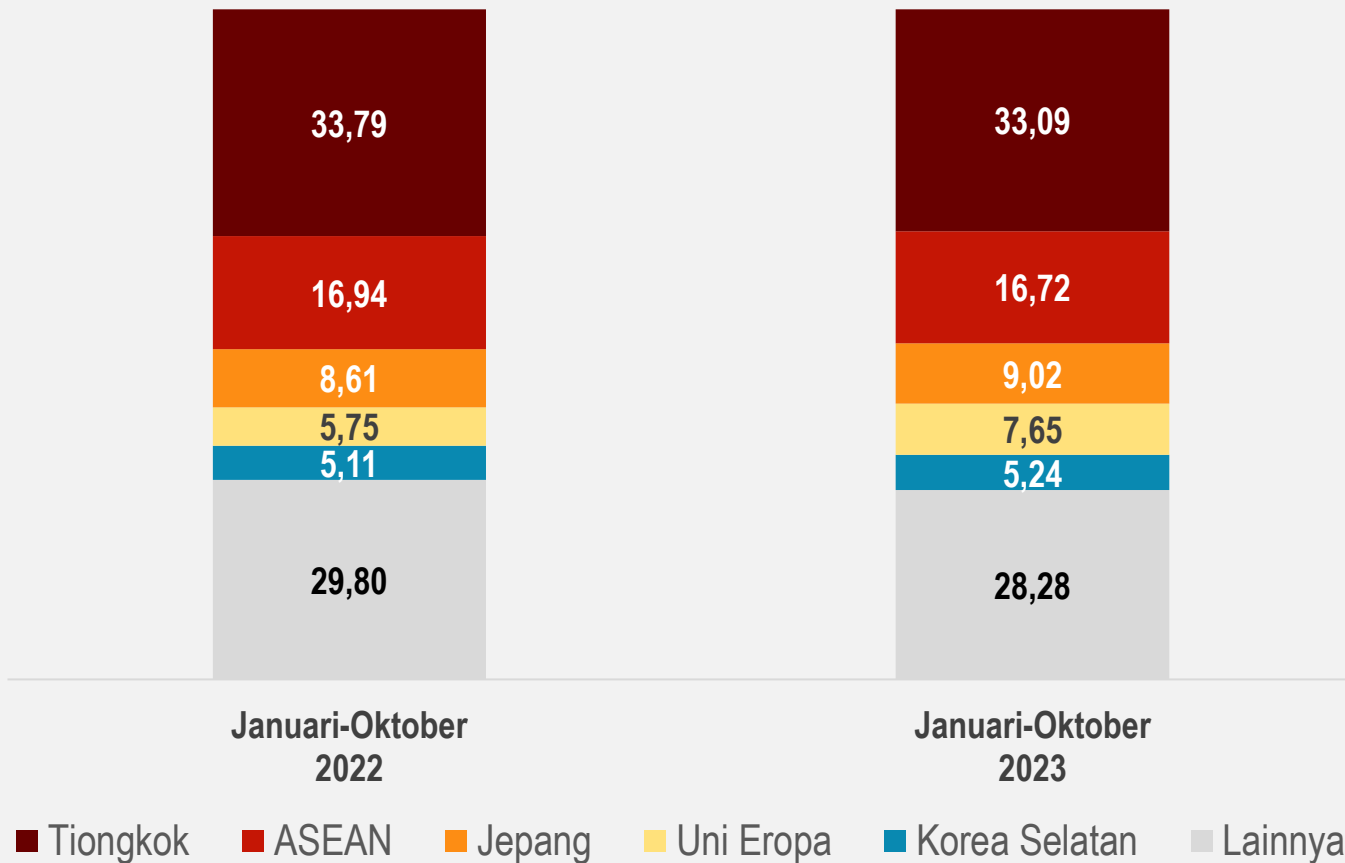


PANGSA IMPOR NONMIGAS NEGARA UTAMA ASAL IMPOR DAN KAWASAN

Januari-Oktober 2023




Pangsa Nilai Impor Berdasarkan Negara Utama Asal Impor (%)



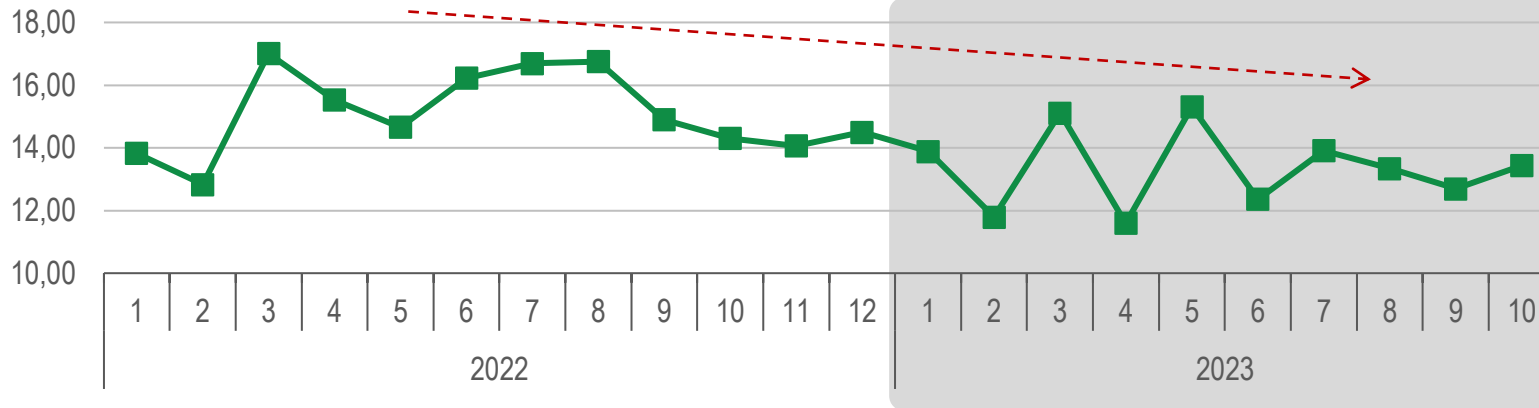
Secara kumulatif Januari-Oktober 2023 pangsa pasar impor nonmigas dari Tiongkok **mengalami penurunan** jika dibandingkan dengan periode yang sama tahun lalu.

Pangsa impor nonmigas dari negara-negara Uni Eropa, Jepang, dan Korsel **semakin meningkat**, sementara pangsa impor negara-negara ASEAN **mengalami penurunan**.

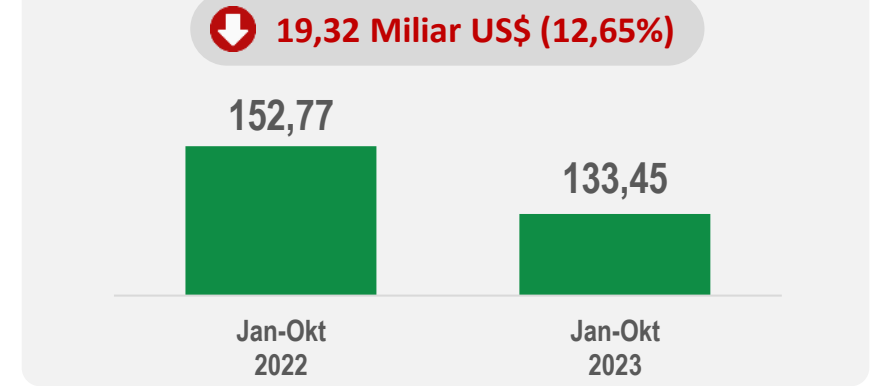


TREN PENURUNAN NILAI IMPOR BAHAN BAKU/PENOLONG

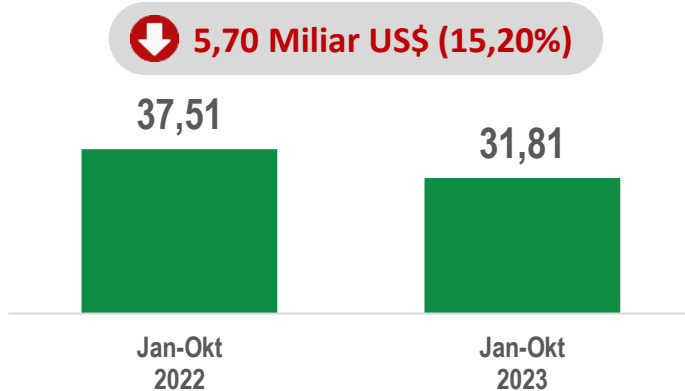
Perkembangan Impor Bahan Baku/Penolong (Miliar US\$)



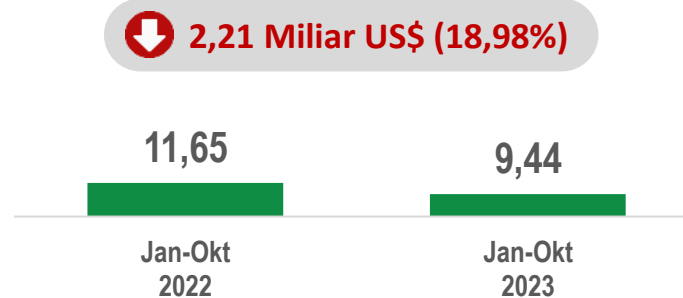
Nilai Kumulatif Impor Bahan Baku/Penolong (Miliar US\$)



Nilai Impor Bahan Bakar Mineral (HS27) (Miliar US\$)



Nilai Impor Besi dan Baja (HS72) (Miliar US\$)



Nilai Impor Plastik dan Bahan dari Plastik (HS39) (Miliar US\$)



An aerial view of a port area. On the left, there are large stacks of colorful shipping containers. In the center, a road with several white trucks is visible. On the right, a large blue and white cargo ship named 'TANTO STAR' is docked at a pier. The background shows more port infrastructure and a body of water. The entire image has a green tint.

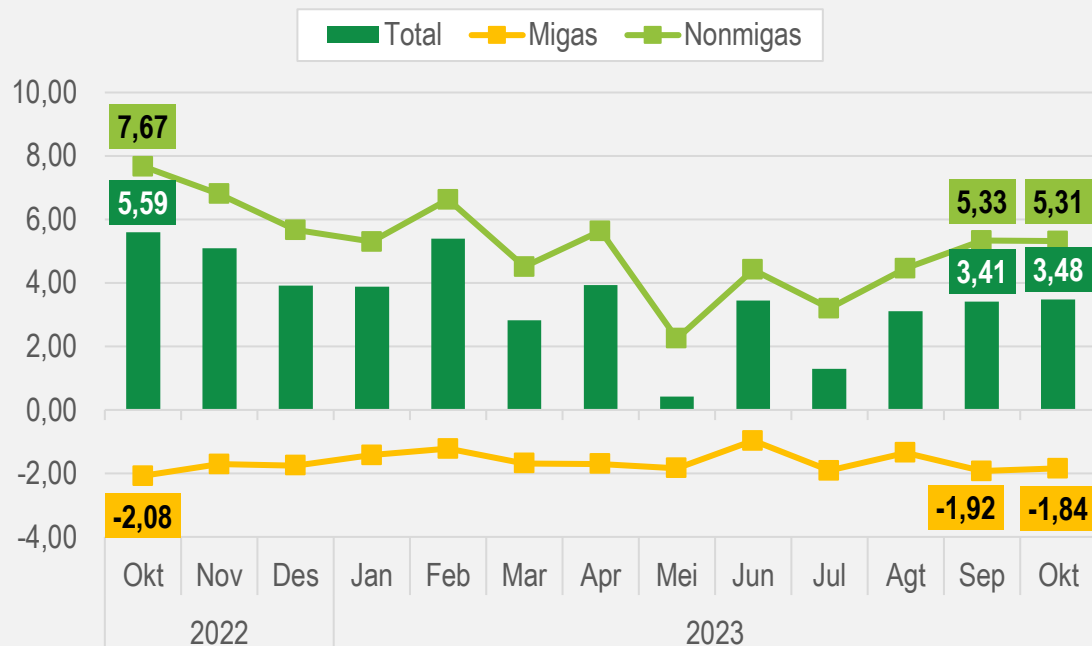
NERACA PERDAGANGAN BARANG

NERACA PERDAGANGAN BARANG

Neraca perdagangan Indonesia kembali surplus selama 42 bulan beruntun pada Oktober 2023



Perkembangan Neraca Perdagangan Bulanan Indonesia, Oktober 2022—Oktober 2023 (Miliar US\$)



Oktober 2023

Neraca Perdagangan (Miliar US\$)

m-to-m

↑ 0,07

y-on-y

↓ -2,12

Neraca Perdagangan Kumulatif, Januari—Oktober 2023 (Miliar US\$)

↓ 14,22 Miliar US\$

45,44


Januari-Oktober
2022

31,22

Januari-Oktober
2023



Secara kumulatif hingga Oktober 2023, total surplus neraca perdagangan tahun ini **lebih rendah** dibandingkan periode yang sama tahun lalu.

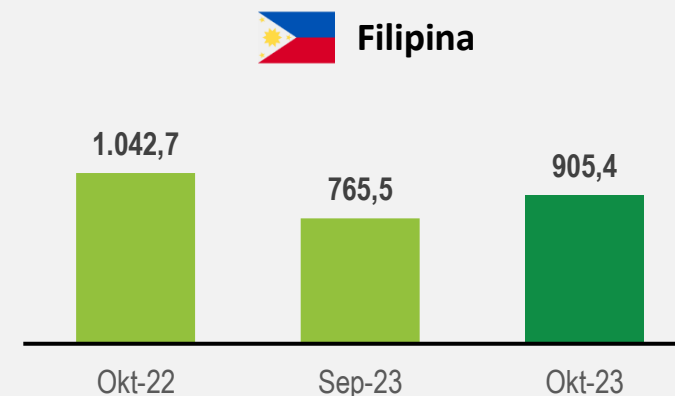
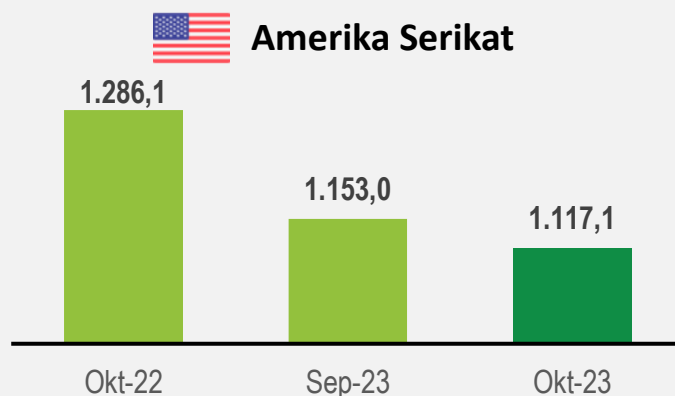
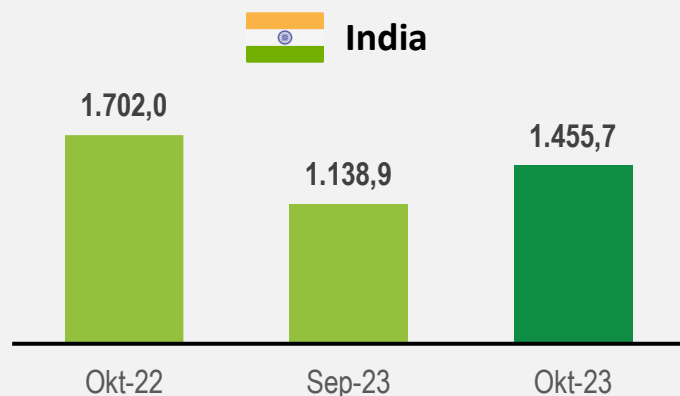


NERACA PERDAGANGAN NONMIGAS INDONESIA MENURUT NEGARA

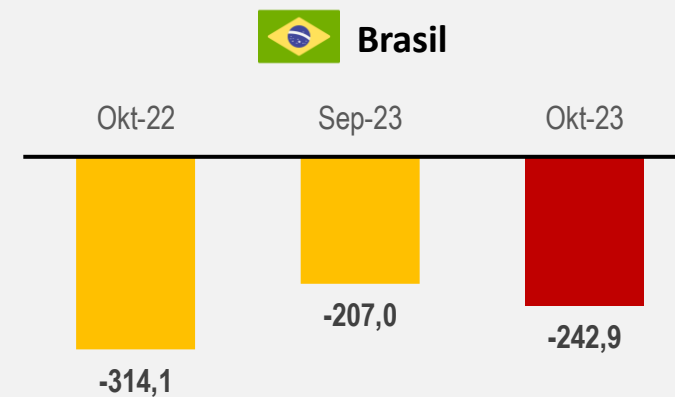
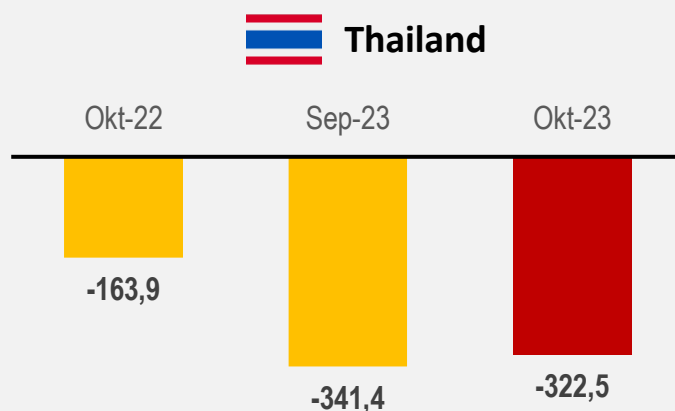
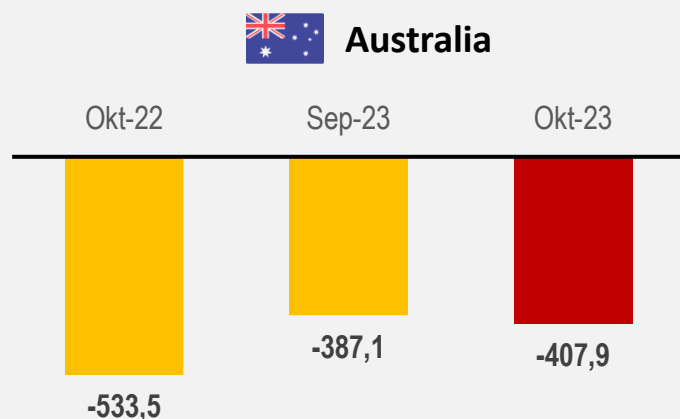
(dalam Juta US\$)



+ 3 Negara Penyumbang Surplus Terbesar (Oktober 2023)




- 3 Negara Penyumbang Defisit Terdalam (Oktober 2023)



RINGKASAN PERKEMBANGAN EKSPOR-IMPOR OKTOBER 2023



- ▶ Pada Oktober 2023, nilai ekspor Indonesia mengalami **peningkatan** secara bulanan, sementara secara tahunan mengalami **penurunan**. Penyumbang utama peningkatan nilai ekspor bulanan adalah kenaikan nilai ekspor nonmigas, utamanya bahan bakar mineral (nonmigas), logam mulia dan perhiasan/permata, serta alas kaki.
- ▶ Sementara untuk nilai impor, juga mengalami kenaikan secara bulanan dan penurunan secara tahunan. Penyumbang peningkatan nilai impor secara bulanan adalah:
 - Bahan baku/penolong, utamanya mesin/peralatan mekanis
 - Barang modal, utamanya mesin/peralatan listrik
 - Barang konsumsi, utamanya sereal
- ▶ Neraca perdagangan barang kembali **mengalami surplus selama 42 bulan berturut-turut** meskipun lebih rendah dibandingkan dengan bulan yang sama tahun lalu.





BADAN PUSAT STATISTIK

ST 2023
SENSUS PERTANIAN

INDEKS PEMBANGUNAN MANUSIA

TAHUN 2023

No. 80/11/Th. XXVI, 15 November 2023

“Peningkatan *Kualitas Manusia Indonesia*” Misi Nomor 1 dari 9 Misi Presiden & Wakil Presiden RI

▶ Anggaran Pendidikan Minimal 20 Persen

- *Pasal 31 ayat 4 UUD 1945 Amandemen ke 4: negara memprioritaskan anggaran pendidikan sekurang-kurangnya 20 persen dari APBN serta dari APBD*

▶ Program Wajib Belajar 12 Tahun

- *Program ini mendorong pendidikan minimal SMA sebagai kesinambungan dari program sebelumnya sekaligus untuk menyiapkan generasi Indonesia emas 2045*

▶ Gerakan Masyarakat Hidup Sehat

- *GERMAS mendorong perubahan pola hidup masyarakat yang makin modern ke arah yang lebih sehat*

▶ Percepatan Penurunan Stunting Pada Balita

- *Penurunan stunting adalah salah satu program prioritas dalam RPJMN 2020-2024 yang menargetkan secara nasional prevalensi stunting turun hingga 14 persen*

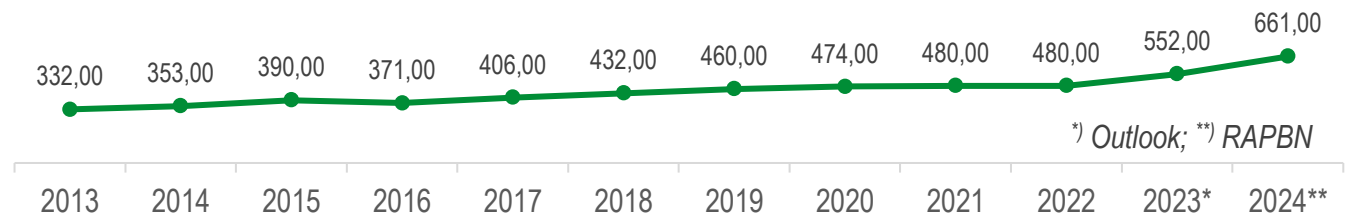
▶ Percepat Penghapusan Kemiskinan Ekstrem

- *Berdasarkan Inpres No. 4/2022 pemerintah berupaya meningkatkan pendapatan masyarakat melalui pemberdayaan ekonomi dan peningkatan produktivitas*

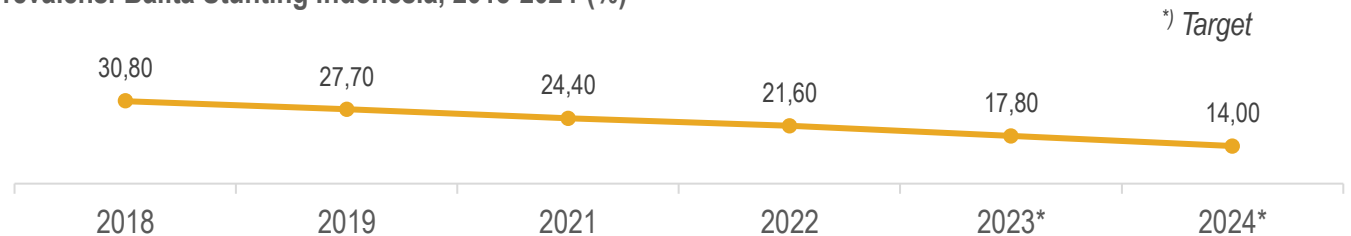
▶ Kader Pembangunan Manusia (KPM)

- *kader masyarakat terpilih untuk ikut berperan dalam pembangunan manusia di desa*

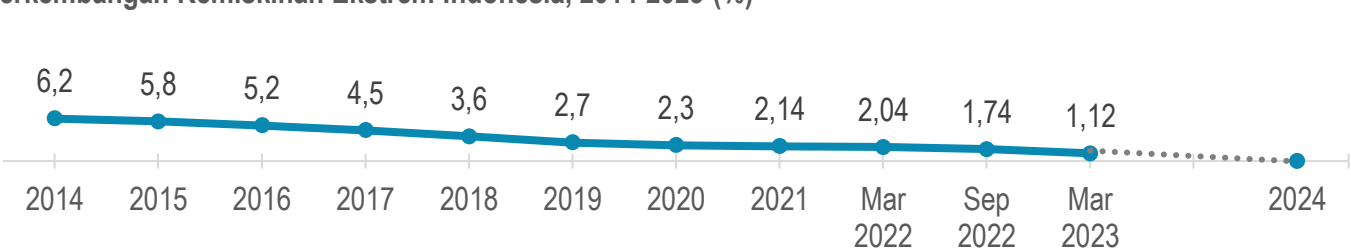
Alokasi Anggaran Pendidikan dalam APBN Indonesia, 2013-2024 (triliun rupiah)



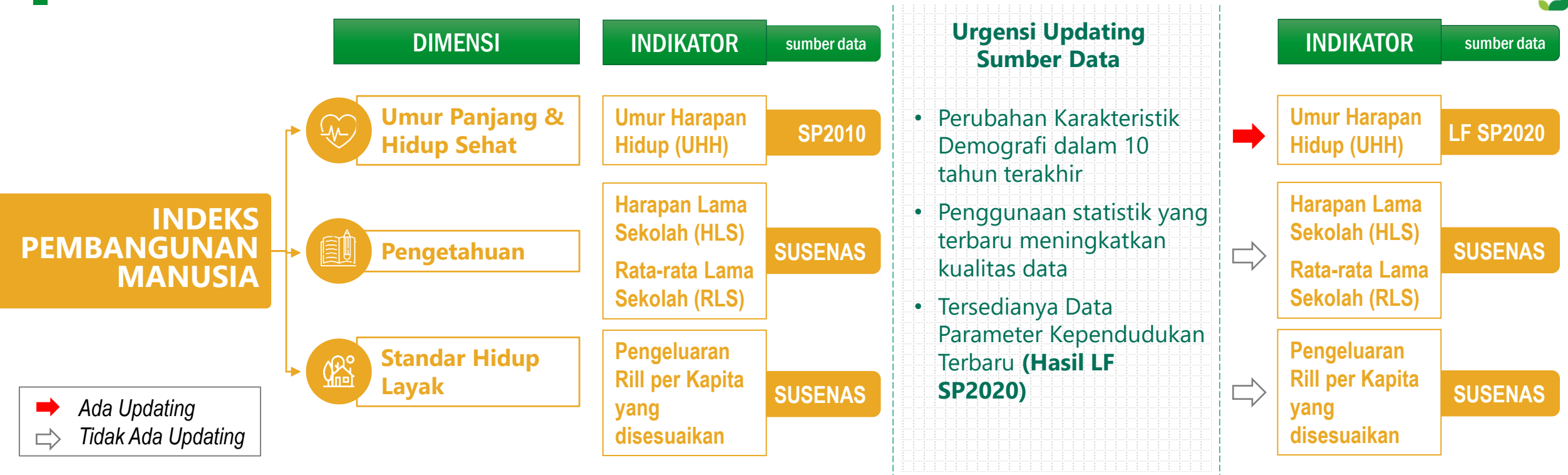
Prevalensi Balita Stunting Indonesia, 2018-2024 (%)



Perkembangan Kemiskinan Ekstrem Indonesia, 2014-2023 (%)



UPDATE SUMBER DATA INDEKS PEMBANGUNAN MANUSIA (IPM)



Bagaimana Memaknai IPM ?

1 Status IPM

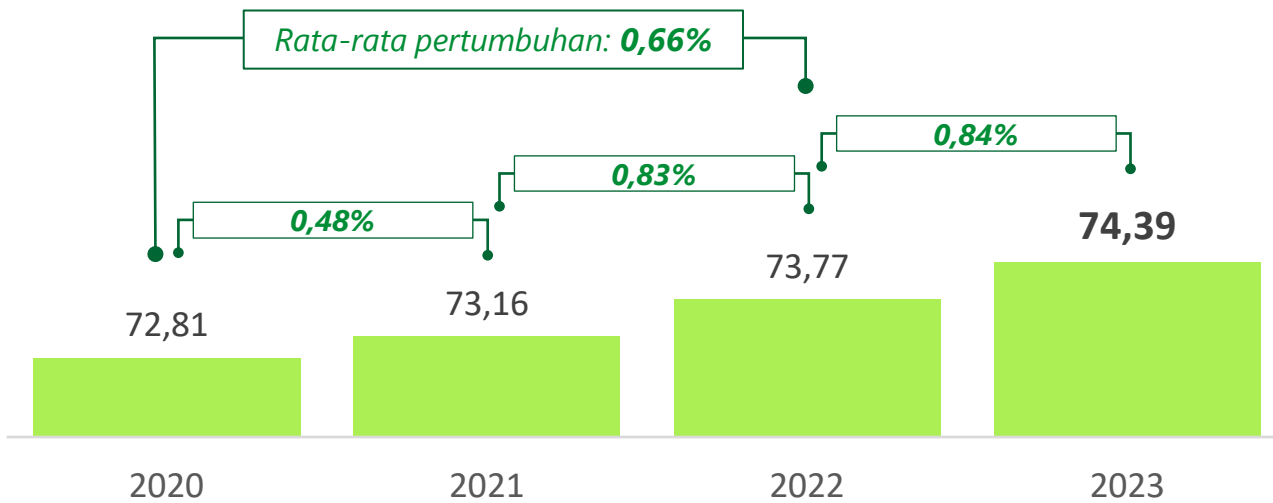
Status IPM menggambarkan level pencapaian pembangunan manusia dalam suatu periode. Semakin tinggi status IPM menunjukkan capaian pembangunan manusia yang lebih baik.

2 Kecepatan IPM

Kecepatan IPM menggambarkan perubahan capaian pembangunan manusia dibandingkan waktu sebelumnya.

PERKEMBANGAN INDEKS PEMBANGUNAN MANUSIA (IPM) INDONESIA

Perkembangan IPM Indonesia, 2020-2023



Status Capaian Pembangunan Manusia			
Rendah	Sedang	Tinggi	Sangat Tinggi
IPM < 60	60 ≤ IPM < 70	70 ≤ IPM < 80	IPM ≥ 80



Umur Harapan Hidup saat Lahir: **73,93 tahun**



Rata-rata Lama Sekolah: **8,77 tahun**
Harapan Lama Sekolah: **13,15 tahun**



Pengeluaran Riil per Kapita per tahun yang disesuaikan: **Rp11.899.000**



IPM Indonesia 2023

- ▶ Pertumbuhan pada tahun 2023 lebih tinggi dibandingkan pertumbuhan tahun 2022 dan rata-rata pertumbuhan per tahun selama 2020-2022
- ▶ Selama 2020-2023, IPM Indonesia mencatat rata-rata pertumbuhan per tahun sebesar **0,72 persen**

PERKEMBANGAN KOMPONEN IPM, 2020-2023



Peningkatan IPM 2023 didorong oleh peningkatan pada semua indikator pembentuk

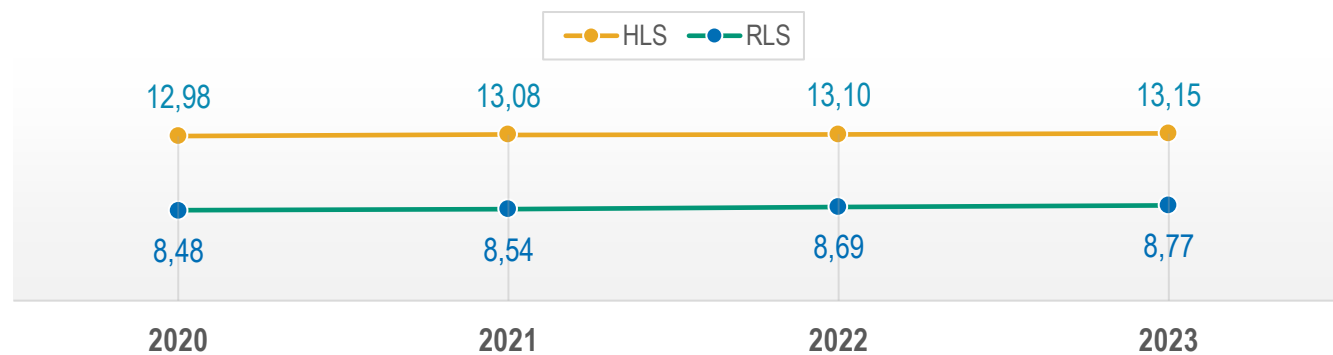
Umur Harapan Hidup saat Lahir/UHH (Tahun)

▲ **Meningkat** 0,23 tahun (0,31 persen) dibandingkan tahun 2022, **lebih tinggi** dibandingkan rata-rata pertumbuhan 2020-2022 (0,22 persen)



Harapan Lama Sekolah/HLS (Tahun)

▲ **Meningkat** 0,05 tahun (0,38 persen) dibandingkan tahun 2022, melambat dibandingkan rata-rata pertumbuhan 2020-2022 (0,46 persen)



Rata-Rata Lama Sekolah/RLS (Tahun)

▲ **Meningkat** 0,08 tahun (0,92 persen) dibandingkan tahun 2022, melambat dibandingkan rata-rata pertumbuhan 2020-2022 (1,23 persen)

Pengeluaran Riil per Kapita per tahun yang Disesuaikan (Ribu Rupiah)

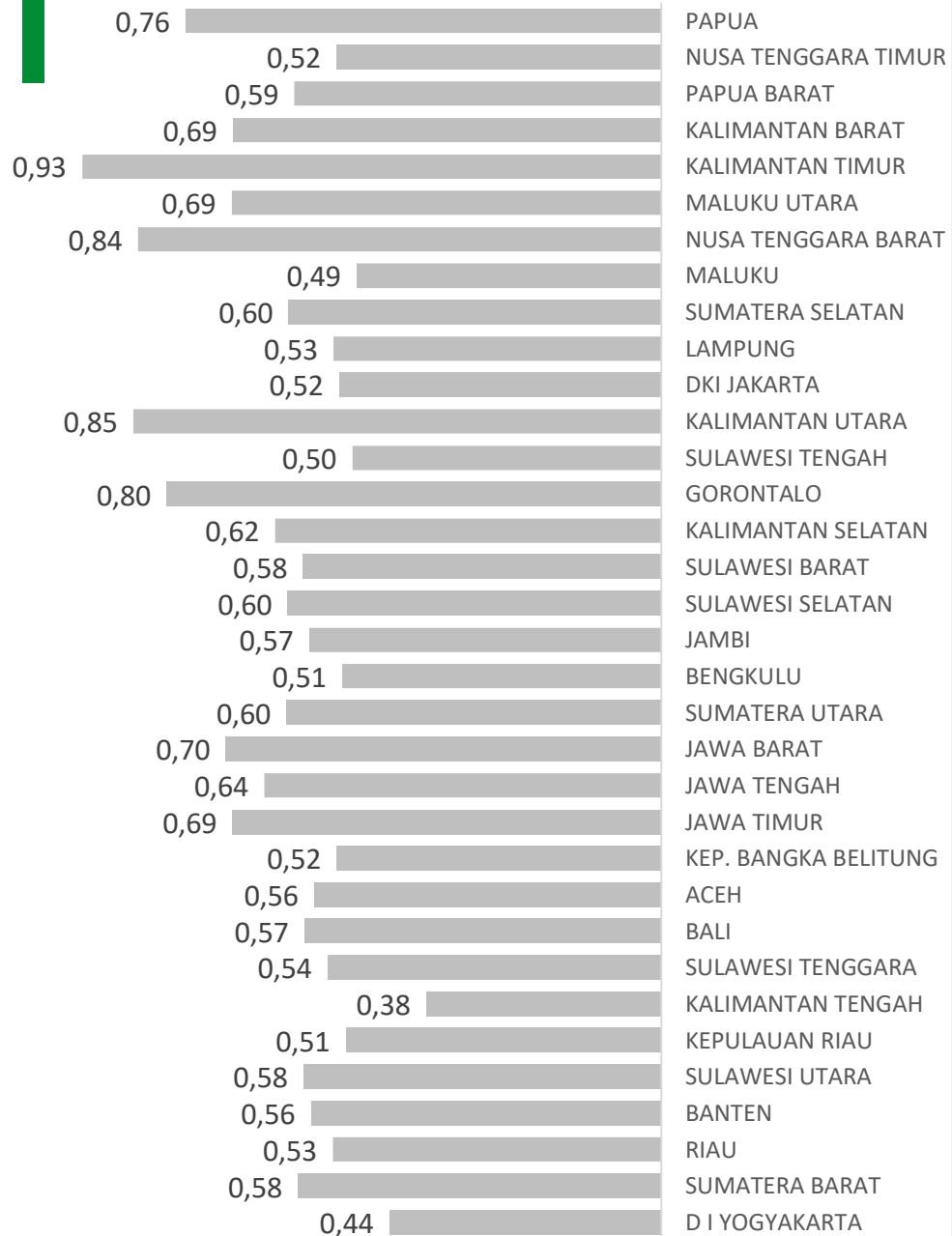
▲ **Meningkat** 420 Ribu Rupiah (3,66 persen) dibandingkan tahun 2022, **lebih tinggi** dibandingkan rata-rata pertumbuhan 2020-2022 (2,09 persen)



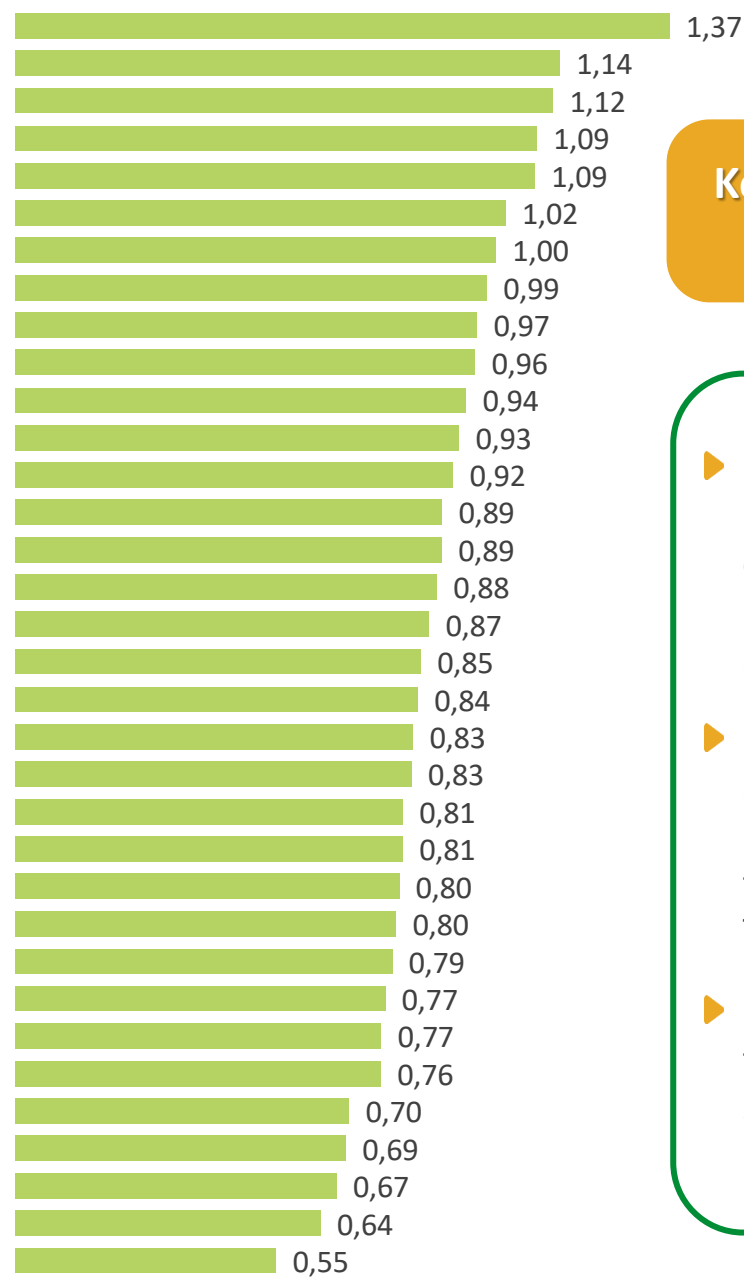
IPM NASIONAL DAN PROVINSI, 2023



Rata-rata pertumbuhan IPM 2020-2022 (%)



Pertumbuhan IPM 2023 (%)



Kondisi Pertumbuhan IPM menurut Provinsi Tahun 2023




- ▶ Pada tahun 2023, seluruh provinsi memiliki pertumbuhan IPM lebih tinggi dibandingkan dengan rata-rata pertumbuhan per tahun selama 2020-2022.
- ▶ Pertumbuhan IPM tertinggi tahun 2020-2022 terjadi di Provinsi Kalimantan Timur (0,93%), sementara pertumbuhan terendah terjadi di Provinsi Kalimantan Tengah (0,38%).
- ▶ Pertumbuhan IPM tertinggi tahun 2023 terjadi di Provinsi Papua (1,37%), sementara pertumbuhan terendah terjadi di Provinsi DI Yogyakarta (0,55%).

RINGKASAN INDEKS PEMBANGUNAN MANUSIA 2023



- ▶ Mulai tahun 2023, BPS melakukan pemutakhiran sumber data Umur Harapan Hidup (UHH) **hasil SP2010** dengan menggunakan **hasil Long Form Sensus Penduduk 2020** yang memberikan gambaran **lebih terkini**.
- ▶ IPM Indonesia **tumbuh secara konsisten** dan **semakin membaik**. IPM tahun 2023 mencapai **74,39** atau **tumbuh 0,84 persen** dibandingkan tahun 2022. Pertumbuhan IPM 2023 lebih tinggi dibandingkan tahun 2022 dan rata-rata pertumbuhan per tahun selama periode 2020-2022. Peningkatan IPM didukung oleh seluruh indikator pembentuknya.
- ▶ Dari 34 provinsi, sebanyak **2 provinsi** berstatus IPM **sangat tinggi**, **28 provinsi berstatus tinggi**, dan **4 provinsi berstatus sedang** pada tahun 2023.
- ▶ **Pertumbuhan IPM 2023 seluruh provinsi lebih tinggi dibandingkan dengan rata-rata pertumbuhan per tahun selama periode 2020-2022**. Pertumbuhan IPM tertinggi dicapai oleh Provinsi Papua (1,37 persen).



ST 2023

SENSUS PERTANIAN

*Mencatat Pertanian Indonesia
untuk Kedaulatan Pangan dan Kesejahteraan Petani*

Terima Kasih
www.bps.go.id





**BAHAN TAYANG DAN NASKAH BRS
DAPAT DIUNDUH MELALUI TAUTAN BERIKUT:**

bps.go.id/pressrelease.html

