

KOTA BANDA ACEH DALAM ANGKA

Banda Aceh Municipality In Figures

2022



**BADAN PUSAT STATISTIK
KOTA BANDA ACEH**

KOTA BANDA ACEH DALAM ANGKA

Banda Aceh Municipality In Figures

2022



KOTA BANDA ACEH DALAM ANGKA
Banda Aceh Municipality in Figures
2022

ISSN: 2477-6696

No. Publikasi/*Publication Number*: 11710.2201

Katalog /*Catalog*: 1102001.1171

Ukuran Buku/*Book Size*: 14,8 cm x 21 cm

Jumlah Halaman/*Number of Pages*: lix + 540 hal/*pages*

Naskah/*Manuscript*:

BPS Kota Banda Aceh

BPS-Statistics of Banda Aceh Municipality

Penyunting/*Editor*:

BPS Kota Banda Aceh

BPS-Statistics of Banda Aceh Municipality

Desain Kover/*Cover Design*:

BPS Kota Banda Aceh

BPS-Statistics of Banda Aceh Municipality

Ilustrasi Kover/*Cover Illustration*:

Tugu Bustanussalatin

Diterbitkan oleh/*Published by*:

©BPS Kota Banda Aceh/*BPS-Statistics of Banda Aceh Municipality*

Dicetak oleh/*Printed by*:

CV. Various Printing

Dilarang mengumumkan, mendistribusikan, mengomunikasikan, dan/atau menggandakan sebagian atau seluruh isi buku ini untuk tujuan komersil tanpa izin tertulis dari Badan Pusat Statistik.

Prohibited to announce, distribute, communicate, and/or copy part or all of this book for commercial purpose without permission from BPS-Statistics Indonesia.

TIM PENYUSUN/TEAM MEMBERS

Pengarah/Director

Ir. Amir Fadhli

Penanggung Jawab/Persons in Charge

Ir. Amir Fadhli

Penyunting/Editors

Muhammad Iqbal Iradah, S.ST, M.Si

Mahfuzah, S.Si, M.Si

Dina Nirmala Sari, S.Si

Mei Dina Marfuati, S.Tr.Stat

Kesuma Millati, S.Stat

Pengolah Data dan Penulis Naskah/Data Processing and Authors

Muhammad Iqbal Iradah, S.ST, M.Si

Mahfuzah, S.Si, M.Si

Dina Nirmala Sari, S.Si

Mei Dina Marfuati, S.Tr.Stat

Kesuma Millati, S.Stat

Penata Letak/Layout Designers

Kesuma Millati, S.Stat

KONTRIBUTOR DATA/DATA CONTRIBUTOR

1. Kementerian Agama/*Ministry of Religious Affair*
2. Kementerian Pendidikan dan Kebudayaan/*The Ministry of Education and Culture*
3. Badan Meteorologi Klimatologi dan Geofisika/*Meteorological, Climatology, and Geophysical Agency*
4. Badan Pusat Statistik/*BPS-Statistics Indonesia*
5. Sekretariat Daerah Kota Banda Aceh/*Administration Regional Secretariat of Banda Aceh Municipality*
6. Dinas Pekerjaan Umum dan Penataan Ruang Kota Banda Aceh/*Public Works Service and Spatial Planning Office of Banda Aceh Municipality*
7. Badan Pertanahan Kota Banda Aceh/*Land Office of Banda Aceh Municipality*
8. Stasiun Klimatologi Badan Meteorologi, Klimatologi, dan Geofisika (BMKG) Indrapuri/*Meteorology, Climatology, and Geophysics Agency in Indrapuri*
9. Stasiun Geofisika Badan Meteorologi, Klimatologi, dan Geofisika (BMKG) Mata le/*Meteorology, Climatology, and Geophysics Agency in Mata le*
10. Sekretariat DPR Kota Banda Aceh/*Regional House of Representatives Secretariat of Banda Aceh Municipality*
11. Badan Kepegawaian dan Pengembangan SDM Kota Banda Aceh/*Civil Service and Human Development Board of Banda Aceh Municipality*
12. Badan Pengelolaan Keuangan Kota Banda Aceh/*Finance Management Board of Banda Aceh Municipality*
13. Baitul Mal Kota Banda Aceh/*Baitul Mal of Banda Aceh Municipality*
14. Dinas Kependudukan dan Pencatatan Sipil Kota Banda Aceh/*Population and Civil Registration Service of Banda Aceh Municipality*
15. Kantor Imigrasi Klas I Kota Banda Aceh/*Immigration Office Class I of Banda Aceh Municipality*
16. Dinas Tenaga Kerja Kota Banda Aceh/*Employment Service of Banda Aceh Municipality*
17. Balai Latihan Kerja Lamjabat Kota Banda Aceh/*Lamjabat Job Training Conservation of Banda Aceh Municipality*
18. Balai Latihan Kerja Banda Aceh(Kemnaker-Geuceu Kompleks)/*Kemnaker Job Training Conservation of Banda Aceh Municipality*
19. Dinas Pendidikan dan Kebudayaan Kota Banda Aceh/*Education and Culture Service of Banda Aceh Municipality*
20. Lembaga Layanan Pendidikan Tinggi (LLDIKTI)/*Higher Education Service Institute*
21. Universitas Syiah Kuala Banda Aceh/*Syiah Kuala University of Banda Aceh*
22. Universitas Islam Negeri Ar-Raniry/*Ar-Raniry Islamic State University of Banda Aceh*
23. Kantor Perpustakaan dan Arsip Kota Banda Aceh/*Library and Archive Office of Banda Aceh Municipality*
24. Kwartir Cabang Gerakan Pramuka Kota Banda Aceh/*Scout Movement Regency Council of Banda Aceh Municipality*
25. Dinas Kesehatan Kota Banda Aceh/*Health Service of Banda Aceh Municipality*
26. RSUD Meuraxa Kota Banda Aceh/*Meuraxa Hospital*
27. Kantor Kementerian Agama Kota Banda Aceh/*Ministry of Religion of Banda Aceh Municipality*
28. Mahkamah Syariah Kelas I-A Kota Banda Aceh/*Shariah Court Class I-A Banda Aceh Municipality*
29. Dinas Sosial Kota Banda Aceh/*Social Service of Banda Aceh Municipality*

30. KNPI Kota Banda Aceh/ *KNPI of Banda Aceh Municipality*
31. Dinas Pemberdayaan Masyarakat dan Gampong Kota Banda Aceh/*Community and Village Empowerment Service of Banda Aceh Municipality*
32. Badan Kesatuan Bangsa dan Politik Kota Banda Aceh/*National and Political Unity Office of Banda Aceh Municipality*
33. Dinas Pemuda dan Olahraga Kota Banda Aceh/*Youth and Sports Office of Banda Aceh Municipality*
34. Dinas Pendidikan Dayah Kota Banda Aceh/*Dayah Education Office of Banda Aceh Municipality*
35. Dinas Syariat Islam Kota Banda Aceh/*Islamic Syariah Office of Banda Aceh Municipality*
36. Dinas Pemberdayaan Perempuan, Perlindungan Anak, Pengendalian Penduduk dan Keluarga Berencana Kota Banda Aceh/*Woman Empowerment, Children Protection, Population Control and Family Planning Office of Banda Aceh Municipality*
37. Dinas Pemadam Kebakaran dan Penyelamatan Kota Banda Aceh/*Fire Department and Rescue Office of Banda Aceh Municipality*
38. Badan Penanggulangan Bencana Daerah Kota Banda Aceh/*Regional Disaster Management Agency of Banda Aceh Municipality*
39. Dinas Lingkungan Hidup, Kebersihan, dan Keindahan Kota Banda Aceh/ *Environmental, Cleanliness and Generosity Service of Banda Aceh Municipality*
40. Komisi Independen Pemilihan Kota Banda Aceh/*Electoral Independent Commission of Banda Aceh Municipality*
41. Kejaksaan Negeri Kota Banda Aceh/*Public Prosecution of Banda Aceh Municipality*
42. Pengadilan Negeri Banda Aceh/*Public Court of Banda Aceh*
43. Kantor Satuan Polisi Pamong Praja dan Wilayahul Hisbah Kota Banda Aceh/*Pamong Praja Ploce unit and Wilayahul Hisbah of banda Aceh Municipality*
44. Kepolisian Resor Kota Banda Aceh/*Police Office Station of Banda Aceh Municipality*
45. Dinas Pangan, Pertanian, Kelautan dan Perikanan Kota Banda Aceh/*Food, Agriculture, Marine, and Fishery Service of Banda Aceh Municipality*
46. PT. PLN (PERSERO) WIL – NAD Cabang Kota Banda Aceh/ *National Electrical Company of NAD Province-Banda Aceh Municipality*
47. PT PDAM Tirta Daroy Kota Banda Aceh/ *PT PDAM Tirta Daroy of Banda Aceh Municipality*
48. Dinas Tenaga Kerja Kota Banda Aceh (Bidang Perindustrian)/ *Employment Service of Banda Aceh Municipality*
49. Dinas Koperasi, UKM, dan Perdagangan Kota Banda Aceh/ *Cooperation, Small Industries and Trade Service of Banda Aceh Municipality*
50. Dinas Penanaman Modal dan Pelayanan Terpadu Satu Pintu Kota Banda Aceh/*Capital Formation and One Stop Integrated Licensing Services of Banda Aceh Municipality*
51. Dinas Pariwisata Kota Banda Aceh/*Tourism Service of Banda Aceh Municipality*
52. Kantor Imigrasi Kelas I Kota Banda Aceh/ *Immigration Office Class I of Banda Aceh Municipality*
53. UPTD Museum Provinsi Aceh/*UPTD Museum of Aceh Province*
54. UPTD Museum Tsunami/*UPTD Museum of Tsunami*
55. Dinas Pekerjaan Umum dan Penataan Ruang Provinsi Aceh/ *Public Works and Spatial Planning of Aceh Province*
56. Dinas Perhubungan Kota Banda Aceh/*Transportation Service of Banda Aceh Municipality*
57. Badan Pengelola Keuangan Provinsi Aceh/ *Finance Management Board of Aceh Province*
58. Kantor Kesyahbandaran dan Otoritas Pelabuhan Kelas IV Malahayati/*Harbormaster and Port Authority Office Class IV Malahayati*

59. PT. Pos Kota Banda Aceh/*Post Ltd.Co. of Banda Aceh Municipality*
60. Dinas Komunikasi, Informatika, dan Statistik Kota Banda Aceh/*Communication, Information, and Statistic Service of Banda Aceh Municipality*
61. Komisi Penyiaran Indonesia Daerah Aceh/*Aceh Regional Indonesian Broadcasting Commission*
62. PT. Telkom Kota Banda Aceh/*Telkom Ltd.Co. of Banda Aceh Municipality*
63. Bank Indonesia Banda Aceh/*Central Bank of Republic Indonesia in Banda Aceh*
64. Kantor Perum Pegadaian Kota Banda Aceh/*Bail Service of Banda Aceh Municipality*
65. PT Asuransi Jasa Raharja (Persero) Cabang Aceh/*Jasa Raharja Insurance Company of Aceh*

<https://bandaacehkota.bps.go.id>

PETA WILAYAH KOTA BANDA ACEH
MAP OF BANDA ACEH MUNICIPALITY



KEPALA BPS KOTA BANDA ACEH
CHIEF STATISTICIAN OF BANDA ACEH MUNICIPALITY



IR. AMIR FADHLI



KATA PENGANTAR

Assalamu'alaikum Warahmatullahi Wabarakatuh.

Penerbitan publikasi Kota Banda Aceh Dalam Angka 2022 merupakan publikasi tahunan yang diterbitkan oleh Badan Pusat Statistik (BPS) Kota Banda Aceh untuk memenuhi kebutuhan data-data baik bagi pemerintah daerah maupun masyarakat. Publikasi ini memuat data/informasi statistik tentang hasil-hasil pembangunan di Wilayah Kota Banda Aceh selama tahun 2021, khususnya yang banyak diperlukan dalam evaluasi pembangunan. Data yang dihasilkan dalam publikasi ini terdiri dari data sekunder yang bersumber dari berbagai instansi/dinas/lembaga pemerintah, dan data primer hasil sensus/survei yang dilakukan BPS Kota Banda Aceh.

Kepada semua pihak yang telah membantu kegiatan penyusunan dan penerbitan publikasi ini, kami mengucapkan terima kasih. Akhirnya saran dan kritik yang membangun untuk perbaikan dan penyempurnaan publikasi ini di masa mendatang sangat kami harapkan. Semoga publikasi ini bermanfaat.

Wassalamu'alaikum Warahmatullahi Wabarakatuh.

Banda Aceh, Februari 2022

Kepala BPS

Kota Banda Aceh

IR. AMIR FADHLI



PREFACE

Assalamu'alaikum Warahmatullahi Wabarakatuh.

The publication of Banda Aceh Municipality in Figures 2022 is an annual publication published by the BPS-Statistic of Banda Aceh Municipality to meet the data needs of both the regional government and the community. This publication contains statistical data / information on the results of development in the Banda Aceh City Municipality during 2021, especially those that are much needed in the evaluation of development. The data Municipality generated in this publication consists of secondary data sourced from various government agencies / offices / agencies, and primary data from the census / survey conducted by BPS in Banda Aceh Municipality.

To all those who have helped with the preparation and publishing of this publication, we thank you. Finally, constructive suggestions and criticisms for the improvement and refinement of this publication in the future are very welcome. Hopefully this publication is useful.

Wassalamu'alaikum Warahmatullahi Wabarakatuh.

*Banda Aceh , February 2022
Chief Statistician of
Banda Aceh Municipality*

IR. AMIR FADHLI

DAFTAR ISI / CONTENTS

	Halaman <i>Page</i>
Kata Pengantar/ <i>Preface</i>	vii
Daftar Isi/ <i>Contents</i>	ix
Daftar Tabel/ <i>List of Tables</i>	xi
Daftar Gambar/ <i>List of Figures</i>	xxv
Daftar Singkatan/ <i>List of Abbreviations</i>	xxix
Statistik Kunci/ <i>Key Statistics</i>	xxxii
1. Geografi dan Iklim/ <i>Geography and Climate</i>	1
2. Pemerintahan/ <i>Government</i>	17
3. Penduduk dan Ketenagakerjaan/ <i>Population and Employment</i>	49
4. Sosial dan Kesejahteraan Rakyat/ <i>Social and Welfare</i>	81
5. Pertanian, Kehutanan, Peternakan, dan Perikanan/ <i>Agriculture, Forestry, Livestock, and Fishery</i>	267
6. Industri, Pertambangan, dan Energi/ <i>Industry, Mining, and Energy</i>	353
7. Pariwisata/ <i>Tourism</i>	377
8. Transportasi dan Komunikasi/ <i>Transportation and Communication</i>	399
9. Perbankan, Koperasi, dan Harga-harga/ <i>Banking, Cooperative, dan Prices</i> 435	435
10. Pengeluaran Penduduk/ <i>Population Expenditure</i>	481
11. Perdagangan/ <i>Trade</i>	489
12. Sistem Neraca Regional/ <i>System of Regional Accounts</i>	509
13. Perbandingan Antar Kabupaten/Kota/ <i>Regency/Municipal Comparison</i>	529

DAFTAR TABEL/LIST OF TABLES

Halaman
Page

1.	GEOGRAFI DAN IKLIM/GEOGRAPHY AND CLIMATE	
1.1	KEADAAN GEOGRAFI	
	GEOGRAPHY CONDITION	
1.1.1	Luas Daerah dan Jumlah Pulau Menurut Kecamatan di Kota Banda Aceh, 2021 <i>Total Area and Number of Islands by Subdistrict in Banda Aceh Municipality, 2021</i>	7
1.1.2	Tinggi Wilayah dan Jarak ke Ibukota Banda Aceh Menurut Kecamatan di Kota Banda Aceh, 2021 <i>Altitude and Distance to the Capital of Banda Aceh Municipality by Subdistrict in Banda Aceh Municipality, 2021</i>	9
1.1.3	Luas Wilayah Kota Banda Aceh Menurut Penggunaan Lahan (Ha), 2021 <i>Land Area by Used in Banda Aceh Municipality (Hectare), 2021</i>	10
1.1.4	Penyelesaian Hak-Hak atas Tanah Kota Banda Aceh, 2021 <i>Final Land Legalization of Banda Aceh Municipality, 2021</i>	11
1.2	KEADAAN IKLIM	
	CLIMATE CONDITION	
1.2.1	Pengamatan Unsur Iklim Menurut Bulan di Stasiun Pengamatan Badan Meteorologi Klimatologi dan Geofisika (BMKG) Indrapuri, 2021 <i>Observation of Climate Elements By Months at the Station of Meteorology, Climatology and Geophysics Agency Indrapuri, 2021</i>	12
1.2.2	Banyaknya Gempa Bumi di Kota Banda Aceh yang Tercatat di Badan Meteorologi, Klimatologi dan Geofisika Mata Ie, 2021 <i>Number of Earthquake in Banda Aceh Municipality Recorded at Meteorology, Climatology & Geophysical Board in Mata Ie, 2021</i>	15
1.2.3	Banyaknya Sambaran Petir di Kota Banda Aceh Tercatat di Stasiun Geofisika BMKG Mata Ie, 2021 <i>Number of Lightning Strikes in Banda Aceh Municipality Recorded at Meteorology, Climatology & Geophysical Board in Mata Ie, 2021</i>	16

2. PEMERINTAHAN/GOVERNMENT

2.1 WILAYAH ADMINISTRATIF

ADMINISTRATIVE AREA

2.1.1 Jumlah Desa¹/Kelurahan Menurut Kecamatan Kota Banda Aceh, 2017–2021
Number of Villages¹/Kelurahan by Subdistrict in Banda Aceh Municipality, 2017–2021 23

2.2 DEWAN PERWAKILAN RAKYAT DAERAH

REGIONAL HOUSE OF REPRESENTATIVE

2.2.1 Jumlah Anggota Dewan Perwakilan Rakyat Daerah Menurut Partai Politik dan Jenis Kelamin di Kota Banda Aceh, 2021
Number of Regional House of Representatives's Members by Political Parties and Sex in Banda Aceh Municipality, 2021 24

2.2.2 Komposisi Anggota Dewan Perwakilan Rakyat (DPR) Kota Banda Aceh Menurut Jabatan, 2021
Composition of House of Representatives in Banda Aceh Municipality by Position, 2021..... 25

2.2.3 Komposisi Anggota DPR Kota Banda Aceh Menurut Fraksi dan Komisi, 2021
Composition of House of Representatives in Banda Aceh Municipality by Fraction and Commission, 2021 26

2.2.4 Jumlah Peraturan Daerah yang Dihasilkan DPR Kota Banda Aceh, 2017-2021
Number of Regional Regulation Issued by Parliament of Banda Aceh Municipality, 2017-2021 27

2.2.5 Dinas/Kantor/Badan dalam Pemerintahan Kota Banda Aceh, 2021
Government's Organization of Banda Aceh Manucipality, 2021..... 28

2.3 SUMBER DAYA MANUSIA

HUMAN RESOURCES

2.3.1 Jumlah Pegawai Negeri Sipil Menurut Jabatan dan Jenis Kelamin di Kota Banda Aceh, Desember 2020 dan Desember 2021
Number of Civil Servants by Occupation and Sex in Banda Aceh Municipality, December 2020 dan December 2021 30

2.3.2	Jumlah Pegawai Negeri Sipil Menurut Tingkat Pendidikan dan Jenis Kelamin di Kota Banda Aceh, Desember 2020 dan Desember 2021 <i>Number of Civil Servants by Educational Level and Sex in Banda Aceh Municipality, December 2020 and December 2021</i>	32
2.3.3	Jumlah Pegawai Negeri Sipil Menurut Tingkat Kepangkatan dan Jenis Kelamin di Kota Banda Aceh, Desember 2020 dan Desember 2021 <i>Number of Civil Servants by Hierarchy and Sex in Banda Aceh Municipality, December 2020 and December 2021</i>	34
2.4	KEUANGAN PEMERINTAH GOVERNMENT FINANCE	
2.4.1	Realisasi Pendapatan Pemerintah Kota Banda Aceh Menurut Jenis Pendapatan (ribu rupiah), 2018–2021..... <i>Actual Banda Aceh Municipality Government Revenues by Kind of Revenues (thousand rupiahs), 2018–2021</i>	37
2.4.2	Realisasi Belanja Pemerintah Kota Banda Aceh Menurut Jenis Belanja (ribu rupiah), 2018–2021 <i>Actual Banda Aceh Municipality Government Expenditures by Kind of Expenditures (thousand rupiahs), 2018–2021</i>	38
2.4.3	Target dan Realisasi Penerimaan/Pendapatan Asli Daerah Kota Banda Aceh (Rp), 2021 <i>Target and Realization Real Regional Income in Banda Aceh Municipality (Rp), 2021</i>	40
2.4.4	Target dan Realisasi PAD Kota Banda Aceh (Rp), 2005-2021 <i>Target and Realization Real Regional Income in Banda Aceh Municipality (Rp), 2005-2021</i>	43
2.4.5	Rekapitulasi Penerimaan Pajak Bumi dan Bangunan (PBB) Menurut Kecamatan di Kota Banda Aceh (Rp), 2021 <i>Land and Property Tax Recapitulation by District in Banda Aceh Municipality (Rp), 2021</i>	44
2.4.6	Realisasi Belanja Daerah Kota Banda Aceh Menurut Fungsi (Rp), 2020-2021 <i>Realization on Regional Financing by Function of Banda Aceh Municipality (Rp), 2020-2021</i>	45
2.4.7	Perkembangan Aset Pemerintah Kota Banda Aceh (Rp), 2020-2021 <i>Asset of Banda Aceh Government (Rp), 2020-2021</i>	46

2.4.8	Penerimaan Zakat, Infaq, dan Sedekah pada Baitul Mal Kota Banda Aceh (Rupiah), 2021 <i>Zakat, Infaq, and Alms Receivement in Banda Aceh Municipality (Rupiahs), 2021</i>	47
2.4.9	Penyaluran Zakat, Infaq, dan Sedekah (ZIS) menurut Senif pada Baitul Mal Kota Banda Aceh, 2021 <i>Distribution of Zakat, Infaq, and Alms (ZIS) by Senif at Baitul Mal of Banda Aceh Municipality, 2021</i>	48
3.	PENDUDUK DAN KETENAGAKERJAAN/POPULATION AND EMPLOYMENT	
3.1	PENDUDUK POPULATION	
3.1.1	Penduduk, Laju Pertumbuhan Penduduk, Distribusi Persentase Penduduk, Kepadatan Penduduk, dan Rasio Jenis Kelamin Penduduk Menurut Kecamatan di Kota Banda Aceh, 2021 <i>Population, Population Growth Rate, Percentage Distribution of Population, Population Density, and Sex Ratio by Subdistrict in Banda Aceh Municipality, 2021</i>	59
3.1.2	Jumlah Penduduk Menurut Kelompok Umur dan Jenis Kelamin di Kota Banda Aceh, 2021..... <i>Population by Age Group and Sex in Banda Aceh Municipality, 2021....</i>	62
3.1.3	Jumlah Penduduk Menurut Kecamatan di Kota Banda Aceh, 2010, 2020, dan 2021 <i>Population by District in Banda Aceh Municipality, 2010,2020, and 2021</i>	63
3.1.4	Jumlah Perpindahan Penduduk di Kota Banda Aceh, 2021 <i>Emigration by Sex in Banda Aceh Municipality, 2021</i>	64
3.1.5	Jumlah Akte Kependudukan yang Diterbitkan Dinas Kependudukan dan Pencatatan Sipil Kota Banda Aceh, 2021 <i>Number of Resident Certificate Released by Population and Civil Registration Service of Banda Aceh Municipality, 2021</i>	65
3.1.6	Jumlah Akte Kelahiran, Kematian, dan Perkawinan yang Diterbitkan Tiap Bulan Oleh Dinas Kependudukan dan Pencatatan Sipil Kota Banda Aceh, 2021 <i>Number of Birth, Death, and Mariage Certificate Realesed Each Month by Population and Civil Registration Service of Banda Aceh Municipality, 2021</i>	66

3.1.7	Jumlah Cetak Kartu Tanda Penduduk (KTP) per Bulan Menurut Kecamatan di Kota Banda Aceh, 2021 <i>Number of Printed Residence Identification Cards per Month by Subdistrict in Banda Aceh Municipality, 2021</i>	67
3.1.8	Jumlah Penduduk Asing Berdasarkan Izin Tinggal Terbatas di Kota Banda Aceh, 2021 <i>Foreign Population by Limited Permission by Nationality and Sex in Banda Aceh Municipality, 2021</i>	70
3.1.9	Jumlah Penduduk Asing Berdasarkan Izin Tinggal Tetap Menurut Kewarganegaraan di Kota Banda Aceh, 2021 <i>Foreign Population by Permanent Permission by Nationality and Sex in Banda Aceh Municipality, 2021</i>	72
3.2 KETENAGAKERJAAN		
EMPLOYMENT		
3.2.1	Jumlah Penduduk Berumur 15 Tahun Ke atas Menurut Jenis Kegiatan Selama Seminggu yang Lalu dan Jenis Kelamin di Kota Banda Aceh, 2021 <i>Population Aged 15 Years and Over by Type of Activity During The Previous Week and Sex in Banda Aceh Municipality, 2021</i>	73
3.2.2	Penduduk Berumur 15 Tahun ke Atas Menurut Pendidikan Tertinggi yang Ditamatkan dan Jenis Kegiatan Selama Seminggu yang Lalu di Kota Banda Aceh, 2021 <i>Population 15 Years of Age and Over by Educational Attainment and Type of Activity During the Previous Week in Banda Aceh Municipality, 2021</i>	74
3.2.3	Penduduk Berumur 15 Tahun Ke Atas yang Bekerja Selama Seminggu yang Lalu Menurut Status Pekerjaan Utama dan Jenis Kelamin di Kota Banda Aceh, 2021 <i>Population 15 Years of Age and Over who Worked During The Previous Week by Main Employment Status and Sex in Banda Aceh Municipality, 2021</i>	76
3.2.4	Jumlah Pencari Kerja Terdaftar pada Dinas Tenaga Kerja Menurut Pendidikan dan Jenis Kelamin di Kota Banda Aceh, 2021 <i>Number of Job Seekers Registered on Employment Service by Education and Sex in Banda Aceh Municipality, 2021</i>	77

3.2.5	Jumlah Pencari Kerja Belum Ditempatkan oleh Dinas Tenaga Kerja Menurut Kelompok Umur dan Jenis Kelamin di Kota Banda Aceh, 2021 <i>Number of Registered Job Seeker Unemployed by Employment Service by Age Group and Sex in Banda Aceh Municipality, 2021</i>	78
3.2.6	Jumlah Pencari Kerja Terdaftar pada Dinas Tenaga Kerja Menurut Jenis Kelamin di Kota Banda Aceh, 2021 <i>Number of Registered Job Seekers on Employment Service by Sex in Banda Aceh Municipality, 2021</i>	79
3.2.7	Jumlah Pencari Kerja Belum Ditempatkan oleh Dinas Tenaga Kerja Menurut Pendidikan dan Jenis Kelamin di Kota Banda Aceh, 2021 <i>Number of Job Seekers Unemployed by Employment Service by Education and Sex in Banda Aceh Municipality, 2021</i>	80
3.2.8	Jumlah Siswa dalam Pelatihan Balai Latihan Kerja Menurut Sub Kejuruan dan Jenis Kelamin di Kota Banda Aceh, 2021 <i>Number of Student In Job Training Office by Job Field and Sex in Banda Aceh Municipality, 2021</i>	81
3.2.9	Realisasi Pelatihan Berbasis Kompetensi Balai Latihan Kerja Menurut Kejuruan dan Jenis Kelamin di Kota Banda Aceh, 2021 <i>Realization of Competency-Based Training of Job Training Centers by Vocational and Sex in Banda Aceh Municipality, 2021</i>	82
4.	SOSIAL DAN KESEJAHTERAAN RAKYAT/SOCIAL AND WELFARE	
4.1	PENDIDIKAN	
	EDUCATION	
4.1.1	Jumlah Sekolah, Guru, dan Murid Taman Kanak-Kanak (TK) di Bawah Kementerian Pendidikan dan Kebudayaan Menurut Kecamatan di Kota Banda Aceh, 2020/2021 dan 2021/2022 <i>Number of Schools, Teachers, and Pupils in Kindergarten Under The Ministry of Education and Culture by Subdistrict in Banda Aceh Municipality, 2020/2021 and 2021/2022</i>	107
4.1.2	Jumlah Sekolah, Guru, dan Murid Raudatul Athfal (RA) di Bawah Kementerian Agama Menurut Kecamatan di Kota Banda Aceh, 2020/2021 dan 2021/2022 <i>Number of Schools, Teachers, and Pupils in Raudatul Athfal (RA) Under The Ministry of Religious Affairs by Subdistrict in Banda Aceh Municipality, 2020/2021 and 2021/2022</i>	110

4.1.3	Jumlah Sekolah, Guru, dan Murid Sekolah Dasar (SD) di Bawah Kementerian Pendidikan dan Kebudayaan Menurut Kecamatan di Kota Banda Aceh, 2020/2021 dan 2021/2022 <i>Number of Schools, Teachers, and Pupils in Primary Schools Under The Ministry of Education and Culture by Subdistrict in Banda Aceh Municipality, 2020/2021 and 2021/2022</i>	111
4.1.4	Jumlah Sekolah, Guru, dan Murid Madrasah Ibtidaiyah (MI) di Bawah Kementerian Agama Menurut Kecamatan di Kota Banda Aceh, 2020/2021 dan 2021/2022 <i>Number of Schools, Teachers, and Pupils in Madrasah Ibtidaiyah (MI) Under The Ministry of Religious Affairs by Subdistrict in Banda Aceh Municipality, 2020/2021 and 2021/2022</i>	114
4.1.5	Jumlah Sekolah, Guru, dan Murid Sekolah Menengah Pertama (SMP) di Bawah Kementerian Pendidikan dan Kebudayaan Menurut Kecamatan di Kota Banda Aceh, 2020/2021 dan 2021/2022..... <i>Number of Schools, Teachers, and Pupils in Lower Secondary Schools Under The Ministry of Education and Culture by Subdistrict in Banda Aceh Municipality, 2020/2021 and 2021/2022</i>	117
4.1.6	Jumlah Sekolah, Guru, dan Murid Madrasah Tsanawiyah (MTs) di Bawah Kementerian Agama Menurut Kecamatan di Kota Banda Aceh, 2020/2021 dan 2021/2022 <i>Number of Schools, Teachers, and Pupils in Madrasah Tsanawiyah (MTs) Under The Ministry of Religious Affairs by Subdistrict in Banda Aceh Municipality, 2020/2021 and 2021/2022</i>	120
4.1.7	Jumlah Sekolah, Guru, dan Murid Sekolah Menengah Atas (SMA) di Bawah Kementerian Pendidikan dan Kebudayaan Menurut Kecamatan di Kota Banda Aceh, 2020/2021 dan 2021/2022..... <i>Number of Schools, Teachers, and Pupils in Upper Secondary Schools Under The Ministry of Education and Culture by Subdistrict in Banda Aceh Municipality, 2020/2021 and 2021/2022</i>	123
4.1.8	Jumlah Sekolah, Guru, dan Murid Sekolah Menengah Kejuruan (SMK) di Bawah Kementerian Pendidikan dan Kebudayaan Menurut Kecamatan di Kota Banda Aceh, 2020/2021 dan 2021/2022..... <i>Number of Schools, Teachers, and Pupils in Vocational High Schools Under The Ministry of Education and Culture by Subdistrict in Banda Aceh Municipality, 2020/2021 and 2021/2022</i>	126

4.1.9	Jumlah Sekolah, Guru, dan Murid Madrasah Aliyah (MA) di Bawah Kementerian Agama Menurut Kecamatan di Kota Banda Aceh, 2020/2021 dan 2021/2022 <i>Number of Schools, Teachers, and Pupils in Madrasah Aliyah (MA) Under the Ministry of Religious Affairs by Subdistrict in Banda Aceh Municipality, 2020/2021 and 2021/2022</i>	129
4.1.10	Jumlah Desa ¹ /Kelurahan yang Memiliki Fasilitas Sekolah Menurut Kecamatan dan Tingkat Pendidikan di Kota Banda Aceh, 2015– 2021 <i>Number of Villages¹ Having Educational Facilities by Subdistrict and Educational Level in Banda Aceh Municipality, 2015– 2021</i>	132
4.1.11	Angka Partisipasi Murni (APM) dan Angka Partisipasi Kasar (APK) Menurut Jenjang Pendidikan di Kota Banda Aceh, (2020)–(2021 <i>Net Participation Rates and Gross Participation Rates by Educational Level in Banda Aceh Municipality, (2020)–(2021)</i>	137
4.1.12	Persentase Penduduk Berumur 15 Tahun ke Atas yang Melek Huruf Menurut Golongan Umur di Kota Banda Aceh, (2020)–(2021) <i>Percentage of Literate People Aged 15 Years and Over by Age Group in Banda Aceh Municipality, (2020)–(2021)</i>	138
4.1.13	Persentase Penduduk Usia 7–24 Tahun Menurut Jenis Kelamin, Kelompok Umur Sekolah, dan Partisipasi Sekolah, (2019)–(2021) <i>Percentage of Population Aged 7–24 Years by Sex, School Age Group, and School Participation, (2019)–(2021)</i>	139
4.1.14	Jumlah Sekolah, Guru, dan Murid pada Pendidikan Anak Usia Dini (PAUD) ¹ Menurut Kecamatan di Kota Banda Aceh, 2021 <i>Number of School, Teacher, and Student in State Madrasah Ibtidaiyah by Sub-district in Banda Aceh Municipality, 2021</i>	142
4.1.15	Jumlah Lulusan dan Siswa Putus Sekolah pada Sekolah Dasar (SD)/Sederajat di Kota Banda Aceh, 2021 <i>Number of Graduated and Dropout Student at Elementary School in Banda Aceh Municipality, 2021</i>	143
4.1.16	Jumlah Lulusan dan Siswa Putus Sekolah pada Sekolah Menengah Pertama Negeri/Swasta di Kota Banda Aceh, 2021 <i>Number of Graduated and Dropout Student at Junior High School in Banda Aceh Municipality, 2021</i>	144

4.1.17	Jumlah Mahasiswa dan Dosen Perguruan Tinggi Swasta/Akademi di Kota Banda Aceh, 2021 <i>Number of Student and Lecturer by Private University/ Academy in Banda Aceh Municipality, 2021</i>	145
4.1.18	Jumlah Program Studi Menurut Fakultas dan Strata di Universitas Syiah Kuala, 2021/2022 <i>Number of Majors by Faculty and Degree in Syiah Kuala University, 2021/2022</i>	147
4.1.19	Jumlah Dosen Menurut Fakultas di Universitas Syiah Kuala, 2021/2022 <i>Number of Lecturers by Faculty in Syiah Kuala University, 2021/2022</i> ...	148
4.1.20	Jumlah Mahasiswa yang Terdaftar Menurut Fakultas dan Strata di Universitas Syiah Kuala, 2021/2022 <i>Number of Students Registered by Faculty and Degree in Syiah Kuala University, 2021/2022</i>	149
4.1.21	Jumlah Mahasiswa yang Terdaftar pada Program Pascasarjana di Universitas Syiah Kuala, 2021 <i>Number of Students Registered at Post Graduate Degree in Syiah Kuala University, 2021</i>	150
4.1.22	Jumlah Dosen Menurut Jurusan di Universitas Islam Negeri Ar-Raniry, 2021 <i>Number of Lecturer by Faculty in Ar-Raniry Islamic State University, 2021</i>	154
4.1.23	Jumlah Mahasiswa Menurut Jurusan di Universitas Islam Negeri Ar-Raniry, 2021 <i>Number of Students by Faculty in Ar-Raniry Islamic State University, 2021</i>	155
4.1.24	Banyaknya Gampong yang Memiliki Perpustakaan Menurut Kecamatan di Kota Banda Aceh, 2021 <i>Number of Village with Library by District in Banda Aceh Municipality, 2021</i>	156
4.1.25	Jumlah Pengunjung Perpustakaan Daerah Kota Banda Aceh, 2021 <i>Number of Visitors of Banda Aceh Regional Library, 2021</i>	158
4.1.26	Jumlah Pembina Gerakan Pramuka Kwartir Cabang Kota Banda Aceh, 2021 <i>Number of Scout Guard of Regency Council in Banda Aceh Municipality, 2021</i>	159

4.1.27	Jumlah Peserta Didik Gerakan Pramuka Kwartir Cabang Kota Banda Aceh, 2021 <i>Number of Scout Member of Regency Council in Banda Aceh Municipality, 2021</i>	160
4.2	KESEHATAN	
	HEALTH	
4.2.1	Jumlah Desa ¹ /Kelurahan Yang Memiliki Sarana Kesehatan Menurut Kecamatan di Kota Banda Aceh, 2016–2021 <i>Number of Villages¹ Having Health Facilities in Banda Aceh Municipality, 2016–2021</i>	161
4.2.2	Jumlah Tenaga Kesehatan Menurut Kecamatan di Kota Banda Aceh, 2021 <i>Number of Health Human Resources by Subdistrict in Banda Aceh Municipality, 2021</i>	167
4.2.3	Jumlah Rumah Sakit Umum, Rumah Sakit Khusus, Puskesmas, Klinik Pratama, dan Posyandu Menurut Kecamatan di Kota Banda Aceh, 2020 dan 2021 <i>Number of General Hospital, Specialized Hospital, Public Health Center, Primary Clinic, and Integrated Health Post by Subdistrict in Banda Aceh Municipality, 2020 and 2021</i>	169
4.2.4	Persentase Penduduk yang Mempunyai Keluhan Kesehatan Selama Sebulan Terakhir Menurut Jenis Kelamin di Kota Banda Aceh, 2021 <i>Percentage of People Who Had Health Complaint During a Month Prior to The Survey by Sex in Banda Aceh Municipality, 2021</i>	172
4.2.5	Jumlah Tempat Tidur yang Tersedia di Rumah Sakit dalam Kota Banda Aceh, (2021) <i>Number of Room and Bed Available at Hospital in Banda Aceh Municipality, (2021)</i>	173
4.2.6	Jumlah Tenaga Kesehatan di Rumah Sakit dalam Kota Banda Aceh, (2021) <i>Number of Paramedics at Hospital by Type in Banda Aceh Municipality, (2021)</i>	174
4.2.7	Jumlah Kasus Penyakit Menurut Kecamatan dan Jenis Penyakit di Puskesmas Kota Banda Aceh, (2021) <i>Number of Disease by Subdistrict and Type of Disease in Public Health Center of Banda Aceh Municipality, (2021)</i>	175

4.2.8	10 Penyakit Terbesar dengan Penanganan Rawat Jalan pada Puskesmas di Kota Banda Aceh, (2021) <i>10 Biggest Diseases with Outpatient Treatment on Public Health Center of Banda Aceh Municipality, (2021)</i>	176
4.2.9	Jumlah Kunjungan Pasien Askes, Umum, Jamkesmas, dan JKA di Puskesmas Kota Banda Aceh, (2021) <i>Number of General Patient and Patient with Insurance in Public Health Center of Banda Aceh Municipality, (2021)</i>	177
4.2.10	Jumlah Ibu Hamil, Melakukan Kunjungan K1, K4 dan Mendapat Tablet Zat Besi (Fe) di Puskesmas Kota Banda Aceh, 2015-2021 <i>Number of Non Medical Workers at Public Health Center n Public Health Center of Banda Aceh Municipality, 2015-2021</i>	179
4.2.11	Jumlah Kelahiran Bayi yang Ditangani Puskesmas di Kota Banda Aceh, (2021) <i>Number of Infant Birth Treated by Public Health Center in Banda Aceh Municipality, (2021)</i>	180
4.2.12	Banyaknya Kelahiran Menurut Penolong Kelahiran di Kota Banda Aceh, 2015-2021 <i>Number of Births by Birth Attendant in Banda Aceh Municipality, 2015-2021</i>	181
4.2.13	Jumlah Bayi Lahir, Bayi Berat Badan Lahir Rendah (BBLR), dan Bergizi Kurang di Puskesmas Kota Banda Aceh, (2021) <i>Number of Births, Babies with Low Birth Weights (LBW), and Malnutrition in Public Health Center of Banda Aceh Municipality, (2021)</i>	182
4.2.14	Jumlah Kematian Bayi Umur 0-1 Tahun yang Ditangani Puskesmas di Kota Banda Aceh, (2021) <i>Number of Infant Death Treated by Public Health Center in Banda Aceh Municipality, (2021)</i>	183
4.2.15	Jumlah Ibu Maternal yang Ditangani Puskesmas di Kota Banda Aceh, (2021) <i>Number of Maternal Treated by Public Health Center in Banda Aceh Municipality, (2021)</i>	184
4.2.16	Jumlah Kematian Ibu Maternal yang Ditangani Puskesmas di Kota Banda Aceh, (2021) <i>Number of Maternal Death Treated by Public Health Center in Banda Aceh Municipality, (2021)</i>	185

	Halaman Page
4.2.17 Jumlah Balita di Kota Banda Aceh, (2021) <i>Number of Under Five Years Childs in Banda Aceh Municipality, (2021)</i>	186
4.2.18 Banyaknya Bayi dan Balita yang Pernah Mendapat Imunisasi Menurut Jenis Imunisasi di Puskesmas Kota Banda Aceh, (2021) <i>Number of Infant and Toddler Birth Treated by Public Health Center in Banda Aceh Municipality, (2021)</i>	187
4.2.19 Jumlah Kunjungan Bayi dan Balita Dengan KMS pada Posyandu Kota Banda Aceh, (2021) <i>Number of Infant and Toddler Visit With Growth Card in Health Service Post of Banda Aceh Municipality, (2021)</i>	189
4.2.20 Jumlah Cakupan Bulan Imunisasi Anak Sekolah (BIAS) Kota Banda Aceh, (2021) <i>Coverage Number on Student Immunization in Banda Aceh Municipality, (2021)</i>	190
4.2.21 Jumlah Sekolah yang Mendapat Penyuluhan Tentang Kesehatan Reproduksi (Kespro) Menurut Puskesmas di Kota Banda Aceh, (2021) <i>Number of Schools Get Counseling About Reproductive Health by District and Public Health Center in Banda Aceh Municipality, (2021)</i> ...	192
4.2.22 Laporan Kasus Baru Kesehatan Jiwa di Kota Banda Aceh, (2021) <i>Report of New Cases of Mental Health in Banda Aceh Municipality, (2021)</i>	193
4.2.23 Jumlah Penyalahguna Narkoba yang Sudah Menjalani Rehabilitasi Rawat Jalan Menurut Jenis Kelamin di Kota Banda Aceh, (2021) <i>Number of Drug Addicts Who Have Underwent Outpatient Rehabilitation by Sex in Banda Aceh Municipality, (2021)</i>	194
4.2.24 Jumlah Kunjungan Pasien di RSUD Meuraxa, 2021 <i>Number of Patient Visits at Meuraxa Hospital, 2021</i>	195
4.3 AGAMA DAN SOSIAL LAINNYA RELIGION AND OTHER SOCIAL AFFAIRS	
4.3.1 Jumlah Penduduk Menurut Kecamatan dan Agama yang Dianut di Kota Banda Aceh, 2021 <i>Population by Subdistrict and Religion, 2021</i>	197
4.3.2 Jumlah Tempat Peribadatan Menurut Kecamatan di Kota Banda Aceh, 2021 <i>Number of Places of Worship by Subdistrict and Religion, 2021</i>	198

4.3.3	Jumlah Desa/Kelurahan yang Mengalami Bencana Alam ¹ Menurut Kecamatan di Kota Banda Aceh, 2019– 2021 <i>Number of Villages that Had Natural Disaster¹ by Subdistrict in Banda Aceh Municipality, 2019– 2021</i>	199
4.3.4	Jumlah Jemaah Haji yang Diberangkatkan ¹ ke Tanah Suci Mekah Menurut Kecamatan di Kota Banda Aceh, (2019)–(2021) <i>Number of Hajj Pilgrims Departured¹ to the Holyland of Mecca by Subdistrict in Banda Aceh Municipality, (2019)–(2021).....</i>	202
4.3.5	Jumlah Nikah, Talak dan Cerai, 2019–2021 <i>Number of Marriages and Divorces, 2019–2021.....</i>	203
4.3.6	Jumlah Perkara Diterima kementerian Syar'iyah Kelas I - A Berdasarkan Jenis di Kota Banda Aceh, 2021 <i>Number of Case Received in Shariah Court by Type in Banda Aceh Municipality, 2021.....</i>	206
4.3.7	Jumlah Perkara Diputuskan Mahkamah Syar'iyah Kelas I - A Berdasarkan Jenis di Kota Banda Aceh, 2021 <i>Number of Verdict Case in Shariah Court by Type in Banda Aceh Municipality, 2021.....</i>	210
4.3.8	Jumlah Penyandang Masalah Kesejahteraan Sosial (PMKS) per KK yang Mendapat Bantuan di Kota Banda Aceh, 2021 <i>Number of Disable Social Welfare Problem and Had Helped in Banda Aceh Municipality, 2021.....</i>	214
4.3.9	Jumlah Orang Dengan Kecacatan Berat (ODKB) yang Mendapat Bantuan di Kota Banda Aceh, 2021 <i>Number of Disability Problem and Had Helped in Banda Aceh Municipality, 2021.....</i>	216
4.3.10	Jumlah Karang Taruna/Pemuda Gampong di Kota Banda Aceh, 2021 <i>Number of Local Youth Group in Banda Aceh Municipality, 2021.....</i>	217
4.3.11	Daftar Organisasi Kemasyarakatan Pemuda (OKP) di Kota Banda Aceh, 2021 <i>Youth Community Organization in Banda Aceh Municipality, 2021..</i>	218
4.3.12	Jumlah Lembaga Pemberdayaan Masyarakat Gampong di Kota Banda Aceh, 2021 <i>Number of Institute for Community Empowerment Village in Banda Aceh Municipality, 2021.....</i>	222

	Halaman Page	
4.3.13	Jumlah PKK Menurut Kecamatan di Kota Banda Aceh, 2021 <i>Number of PKK by District in Banda Aceh Municipality, 2021</i>	223
4.3.14	Jumlah Organisasi Sosial, LSM, dan OKP di Kota Banda Aceh, 2021 <i>Number of Social Organization and Foundation in Banda Aceh Municipality, 2021</i>	224
4.3.15	Jumlah Lapangan Olahraga Menurut Cabang Olahraga di Kota Banda Aceh, 2021 <i>Number of Sport Facilities in Banda Aceh Municipality, 2021</i>	225
4.3.16	Jumlah Dayah di Kota Banda Aceh, 2021 <i>Number of Dayah in Banda Aceh Municipality, 2021</i>	227
4.3.17	Jumlah Masjid Terdaftar di Dinas Syariat Islam Kota Banda Aceh, 2021 <i>Number of Dayah Registered in Islamic Syariah Office in Banda Aceh Municipality, 2021</i>	228
4.3.18	Jumlah Klinik Keluarga Berencana (KKB) dan Pos Pelayanan Keluarga Berencana Desa (PPKBD) Menurut Kecamatan di Kota Banda Aceh, 2021 <i>Number of Family Planning Clinic and Village Family Planning Service Post by District in Banda Aceh Municipality, 2021</i>	229
4.3.19	Data Kekerasan Terhadap Anak di Kota Banda Aceh, 2021 <i>Number of Child Abuse in Banda Aceh Municipality, 2021</i>	230
4.3.20	Data Kekerasan Terhadap Perempuan di Kota Banda Aceh, 2021 <i>Number of Woman Abuse in Banda Aceh Municipality, 2021</i>	231
4.3.21	Jumlah Kejadian Kebakaran dan Kerusakan di Kota Banda Aceh, 2021 <i>Number of Fire Disaster and Damage in Banda Aceh Municipality, 2021</i>	232
4.3.22	Keberadaan Sistem Peringatan Dini Tsunami dan di Kota Banda Aceh, 2021 <i>Number of Tsunami Early Warning System in Banda Aceh Municipality, 2021</i>	234
4.3.23	Keberadaan Bangunan Evakuasi di Kota Banda Aceh, 2021 <i>Number of Escape Buildings in Banda Aceh Municipality, 2021</i>	235

4.4 KEMISKINAN DAN PEMBANGUNAN MANUSIA

POVERTY AND HUMAN DEVELOPMENT

4.4.1	Garis Kemiskinan, Jumlah, dan Persentase Penduduk Miskin, (2014)–(2021) <i>Poverty Line, Number, and Percentage of Poor People, (2014)–(2021) ..</i>	236
4.4.2	Indeks Kedalaman Kemiskinan dan Indeks Keparahan Kemiskinan di kota Banda Aceh, (2014)–(2021) <i>Poverty Gap Index and Poverty Severity Index in Banda Aceh Municipality, (2014)–(2021).....</i>	237
4.4.3	Indeks Pembangunan Manusia (IPM) dan Indeks Pembangunan Gender (IPG) Kota Banda Aceh, 2018-2021 <i>Human Development Index (HDI) of Banda Aceh Municipality, 2018-2021</i>	238
4.4.4	Komponen Penyusun IPM Kota Banda Aceh, 2018-2021 <i>HDI Component of Banda Aceh Municipality, 2018-2021</i>	239

4.5 PERUMAHAN DAN LINGKUNGAN HIDUP

HOUSING AND ENVIRONMENTAL

4.5.1	Persentase Rumah Tangga Berdasarkan Status Penguasaan Bangunan Tempat Tinggal di Kota Banda Aceh, 2019-2021 <i>Percentage of Household by Dwelling Ownership in Banda Aceh Municipality, 2019-2021</i>	240
4.5.2	Persentase Rumah Tangga Berdasarkan Luas Lantai di Kota Banda Aceh (m ²), 2019-2021 <i>Percentage of Household by Floor Area in Banda Aceh Municipality (m²), 2019-2021</i>	241
4.5.3	Persentase Rumah Tangga Berdasarkan Jenis Dinding Terluas di Kota Banda Aceh, 2019-2021 <i>Percentage of Household by Wall Main Material in Banda Aceh Municipality, 2019-2021</i>	242
4.5.4	Persentase Rumah Tangga Berdasarkan Sumber Penerangan di Kota Banda Aceh, 2019-2021 <i>Percentage of Household by Lighting Source in Banda Aceh Municipality, 2019-2021</i>	243

4.5.5	Persentase Rumah Tangga Berdasarkan Sumber Air Minum di Kota Banda Aceh, 2019-2021 <i>Percentage of Household by Drinking Water Source in Banda Aceh Municipality, 2019-2021</i>	244
4.5.6	Persentase Rumah Tangga Berdasarkan Fasilitas Tempat Buang Air Besar di Kota Banda Aceh, 2019-2021 <i>Percentage of Household by Toilet Facility in Banda Aceh Municipality, 2019-2021</i>	245
4.5.7	Rasio Bangunan ber IMB per Satuan Bangunan di Kota Banda Aceh, 2021 <i>Certified Building Ratio in Banda Aceh Municipality, 2021</i>	246
4.5.8	Aliran Sampah di Kota Banda Aceh, 2021 <i>Waste Stream in Banda Aceh Municipality, 2021</i>	247
4.5.9	Banyaknya Gampong yang Mendapatkan Pelayanan Pengangkutan Sampah di Kota Banda Aceh, 2021 <i>Number of Village Get Garbage Transportation Services in Banda Aceh Municipality, 2021</i>	248
4.5.10	Unit Pelayanan Kebersihan di Kota Banda Aceh 2021 <i>Cleaning Services Unit in Banda Aceh Municipality, 2021</i>	249
4.5.11	Pengelolaan Sampah Daur Ulang di Kota Banda Aceh, 2020-2021 <i>Recycled Garbage Management in Banda Aceh Municipality, 2020-2021</i>	250
4.6 POLITIK DAN PENEGAKAN HUKUM		
<i>POLITICS AND LAW ENFORCEMENT</i>		
4.6.1	Jumlah Pemilih Tetap (DPT) per Kecamatan dalam Wilayah Kota Banda Aceh pada Pemilu Serentak Tahun, 2020 <i>Number of Voting According Sub District in Banda Aceh Municipality, 2020</i>	251
4.6.2	Banyaknya Jumlah Suara Pada Pemilu (Legislatif dan Presiden) Berdasarkan Kecamatan di Kota Banda Aceh, 2020 <i>Number of Votes on Election (Parliamentary and Presidential) by Sub District in Banda Aceh Municipality, 2020</i>	252
4.6.3	Banyaknya Perolehan Suara Hasil Pemilu DPR Berdasarkan Partai dan Kecamatan di Kota Banda Aceh, 2020 <i>General Election Result for National Parliament Based on The Party</i>	

	Halaman Page
	254
4.6.4	256
4.6.5	257
4.6.6	258
4.6.7	259
4.6.8	260
4.6.9	261
4.6.10	262
4.6.11	263
4.6.12	264
4.6.13	266

5.1 HORTIKULTURA
HORTICULTURE

5.1.1	Luas Panen Tanaman Sayuran Menurut Kecamatan dan Jenis Tanaman (ha) di Kota Banda Aceh, (2020) dan (2021) <i>Harvested Area of Vegetables by Subdistrict and Kind of Plant (ha) in Banda Aceh Municipality, (2020) and (2021)</i>	273
5.1.2	Produksi Tanaman Sayuran Menurut Kecamatan dan Jenis Tanaman (kw) di Kota Banda Aceh, (2020) dan (2021) <i>Production of Vegetables by Subdistrict and Kind of Plant (kw) in Banda Aceh Municipality, (2020) and (2021)</i>	282
5.1.3	Luas Panen Tanaman Sayuran dan Buah–Buahan Semusim Menurut Jenis Tanaman (ha) , (2018)–(2021) <i>Harvested Area of Seasonal Vegetables and Fruits by Kind of Plant (ha), (2018)–(2021)</i>	291
5.1.4	Produksi Tanaman Sayuran dan Buah–Buahan Semusim Menurut Jenis Tanaman (ton), (2018)–(2021) <i>Production of Seasonal Vegetables and Fruits by Kind of Plant (ton), (2018)–(2021)</i>	292
5.1.5	Luas Panen Tanaman Biofarmaka Menurut Kecamatan dan Jenis Tanaman (m ²), (2020) dan (2021) <i>Harvested Area of Medicinal Plants by Subdistrict and Kind of Plant (m²), (2020) and (2021)</i>	293
5.1.6	Produksi Tanaman Biofarmaka Menurut Kecamatan dan Jenis Tanaman (kg) di Kota Banda Aceh, (2020) and (2021) <i>Production of Medicinal Plants by Subdistrict and Kind of Plant (kg) in Banda Aceh Municipality, (2020) and (2021)</i>	300
5.1.7	Luas Panen Tanaman Biofarmaka Menurut Jenis Tanaman (m ²) di Kota Banda Aceh, (2018)–(2021) <i>Harvested Area of Medicinal Plants by Kind of Plant (m²) in Banda Aceh Municipality, (2018)–(2021)</i>	307
5.1.8	Produksi Tanaman Biofarmaka Menurut Jenis Tanaman (kg) di Kota Banda Aceh, (2018)–(2021) <i>Production of Medicinal Plants by Kind of Plant (kg) in Banda Aceh Municipality, (2018)–(2021)</i>	308

5.1.9	Luas Panen Tanaman Hias Menurut Kecamatan dan Jenis Tanaman (m ²) di Kota Banda Aceh, (2020) and (2021) <i>Harvested Area of Ornamental Plants by Subdistrict and Kind of Plant (m²) in Banda Aceh Municipality, (2020) and (2021)</i>	309
5.1.10	Produksi Tanaman Hias Menurut Kecamatan dan Jenis Tanaman (tangkai) di Kota Banda Aceh, (2020) and (2021) <i>Production of Ornamental Plants by Subdistrict and Kind of Plant (stalks) in Banda Aceh Municipality, (2020) and (2021)</i>	317
5.1.11	Luas Panen Tanaman Hias Menurut Jenis Tanaman (m ²) di Kota Banda Aceh, (2018)–(2021) <i>Harvested Area of Ornamental Plants by Kind of Plant (m²) in Banda ACEh Municipality, (2018)–(2021)</i>	325
5.1.12	Produksi Tanaman Hias Menurut Jenis Tanaman (tangkai) di Kota Banda Aceh, (2018)–(2021) <i>Production of Ornamental Plants by Kind of Plant (stalks) di Kota Banda Aceh, (2018)–(2021)</i>	326
5.1.13	Produksi Buah-buahan Menurut Kecamatan dan Jenis Tanaman (kw) di Kota Banda Aceh, (2020) and (2021) <i>Production of Fruits by Subdistrict and Kind of Plant (qui) in Banda Aceh Municipality, (2020) and (2021)</i>	327
5.1.14	Produksi Buah–Buahan dan Sayuran Tahunan Menurut Jenis Tanaman (kw), (2018)–(2021) <i>Production of Annual Fruits and Vegetables by Kind of Plant (qui), (2018)–(2021)</i>	336
5.2	TANAMAN PANGAN	
	FOOD CROPS	
5.2.1	Luas Panen, Produktivitas, dan Produksi Padi Menurut Kecamatan (ha) di Kota Banda Aceh, (2021) <i>Harvested Area, Productivity, dan Production of Paddy by Subdistrict (ha) in Banda Aceh Municipality, (2021)</i>	337
5.2.2	Produksi Padi ¹ dan Beras Menurut Kecamatan (ha) di Kota Banda Aceh, (2020) <i>Paddy and Rice Production¹ by Subdistrict (ha) in Banda Aceh Municipality, (2020)</i>	338

5.3 PETERNAKAN

LIVESTOCK

5.3.1	Populasi Ternak di Kota Banda Aceh, 2017-2021 <i>Cattle Population in Banda Aceh Municipality, 2017-2021</i>	339
5.3.2	Jumlah Pemotongan Hewan di Rumah Potong Hewan (RPH) dan Rumah Potong Unggas (RPU) di Kota Banda Aceh, 2017-2021 <i>Number of Cattle Slaughtered at Cattle and Fowl Slaughter House in Banda Aceh Municipality, 2017-2021</i>	340
5.3.3	Jumlah Pemotongan Hewan di Luar Rumah Potong Hewan (RPH) dan Rumah Potong Unggas (RPU) di Kota Banda Aceh, 2017-2021 <i>Number of Cattle Slaughtered outside The Cattle and Fowl Slaughter House in Banda Aceh Municipality, 2017-2021</i>	341
5.3.4	Produksi Telur Unggas di Kota Banda Aceh, 2017-2021 <i>Eggs Poultry Production in Banda Aceh Municipality, 2017-2021</i>	342
5.3.5	Pemasukan Telur Unggas dari Luar Daerah di Kota Banda Aceh , 2017-2021 <i>Number of Eggs Poultry From Outside Region in Banda Aceh Municipality, 2017-2021</i>	343
5.3.6	Banyaknya Pemberantasan Rabies di Kota Banda Aceh, 2017-2021 <i>Number of Rabies Demolition in Banda Aceh Municipality, 2017-2021</i>	344
5.3.7	Banyaknya Vaksinasi ND yang Telah Diberikan di Kota Banda Aceh, 2017-2021 <i>Number of ND Vaccination Given in Banda Aceh Municipality, 2017-2021</i>	345

5.4 PERIKANAN

FISHERY

5.4.1	Nilai Produksi Perikanan Menurut Subsektor di Kota Banda Aceh (ribu rupiah), 2021 <i>Fishery Production Values by Subsector in Banda Aceh Municipality (thousand rupiahs), 2021</i>	346
5.4.2	Jumlah Perahu/Kapal Perikanan Laut Menurut Kategori Perahu/Kapal di Kota Banda Aceh, 2017-2021 <i>Number Of Marine Fishery Boats By Type Of Boat in Banda Aceh Municipality, 2017-2021</i>	347

5.4.3	Jumlah Unit Penangkap Perikanan Laut Menurut Jenis Alat Penangkapan di Kota Banda Aceh, 2017-2021 <i>Number Of Marine Fishing Units By Fishing Gear In Banda Aceh Municipality, 2017-2021</i>	348
5.4.4	Data Bidang Tambak di Kota Banda Aceh, 2021 <i>Fishpond Data in Banda Aceh Municipality, 2021</i>	349
5.4.5	Jumlah Nelayan dan Petani Ikan di Kota Banda Aceh, 2017-2020 <i>Number of Fisherman and Fishery Farmers In Banda Aceh Municipality, 2017-2020</i>	351
5.4.6	Jumlah Kelompok Tani Tambak dan Nelayan Menurut Kecamatan di Kota Banda Aceh, 2021 <i>Number of Fishpond Farmer Group and Fisherman Group in Banda Aceh Municipality, 2021</i>	352
6.	INDUSTRI, PERTAMBANGAN, DAN ENERGI/INDUSTRY, MINING, AND ENERGY	
6.1	ENERGI	
	ENERGY	
6.1.1	Daya Terpasang, Produksi, dan Distribusi Listrik PT. PLN (Persero) pada Cabang/Ranting PLN Menurut Kecamatan di Kota Banda Aceh, 2021 <i>Installed Electricity Power, Production, and Distribution of PT. PLN (Persero) at PLN Branch by Subdistrict in Banda Aceh Municipality, 2021</i>	359
6.1.2	Jumlah Pelanggan Listrik Menurut Kecamatan di Kota Banda Aceh, 2017–2021 <i>Number of Electricity Customers by Subdistrict in Banda Aceh Municipality, 2017–2021</i>	360
6.1.3	Jumlah Pelanggan dan Air yang Disalurkan Menurut Kecamatan di Kota Banda Aceh, 2019 <i>Number of Customers and Distributed Water by Subdistrict in Banda Aceh Municipality, 2019</i>	361
6.1.4	Realisasi Perkembangan Sambungan Baru PDAM Tirta Daroy di Kota Banda Aceh, 2019-2021 <i>Realization of New Connection Progress of PDAM Tirta Daroy in Banda Aceh Municipality, 2019-2021</i>	362

6.1.5	Perkembangan Jumlah Pelanggan Air Minum yang Disalurkan PDAM Tirta Daroy di Kota Banda Aceh Selama Tahun, 2019 <i>Trend of Water Supply Customers's Number Distributed by Local Water Supply Company (PDAM Tirta Daroy) in Banda Aceh Municipality during, 2019</i>	363
6.1.6	Banyaknya Air Minum yang Disalurkan PDAM Tirta Daroy ke Pelanggan Setiap Bulan di Kota Banda Aceh, 2019 <i>Number of Water Supply Distributed to Customers by Local Water Supply Company (PDAM Tirta Daroy) Every Month in Banda Aceh Municipality, 2019</i>	364
6.1.7	Data Kelistrikan PT. PLN (PERSERO) WIL – NAD Cabang Kota Banda Aceh, 2017-2021 <i>National Electricity Company Electrical Data of NAD Province in Banda Aceh Municipality, 2017-2021</i>	365
6.2	INDUSTRI	
	INDUSTRY	
6.2.1	Jumlah Industri Tradisional Menurut Jenis Industri di Kota Banda Aceh, 2021 <i>Number of Traditional Industry by Type in Banda Aceh Municipality, 2021</i>	366
6.2.2	Jumlah Industri Makanan dan Minuman Menurut Jenis Industri di Kota Banda Aceh, 2021 <i>Number of Food and Beverage Industry by Type in Banda Aceh Municipality, 2021</i>	368
6.2.3	Jumlah Industri Jasa Menurut Jenis Industri di Kota Banda Aceh, 2021 <i>Number of Service Industry by Type of Industry in Banda Aceh Municipality, 2021</i>	370
6.2.4	Jumlah Industri Bangunan/Bahan Bangunan Menurut Jenis Industri di Kota Banda Aceh, 2021 <i>Number of Construction/Materials Industry by Type of Industry in Banda Aceh Municipality, 2021</i>	373
6.2.5	Perkembangan Usaha Kecil dan Menengah di Kota Banda Aceh, 2018-2021 <i>Number of Small and Medium Enterprises in Banda Aceh Municipality, 2018-2021</i>	374

6.2.6	Realisasi Pemberian Izin Mendirikan Bangunan (IMB) per Fungsi Bangunan di Kota Banda Aceh, 2021 <i>Number of Building Permit Issued by Building Function in Banda Aceh Municipality, 2021</i>	375
7.	PARIWISATA/TOURISM	
7.1	Jumlah Rumah Makan/Restoran Menurut Kecamatan di Kota Banda Aceh, 2018–2021 <i>Number of Restaurants by Subdistrict in Banda Aceh Municipality, 2018–2021</i>	385
7.2	Banyaknya Wisatawan Mancanegara Menurut Negara Asal Utama di Kota Banda Aceh, 2021 <i>Number of Foreign Tourists by Major Country in Banda Aceh Municipality, 2021</i>	386
7.3	Banyaknya Wisatawan Mancanegara Menurut Visa Digunakan di Kota Banda Aceh, 2021 <i>Number of Foreign Tourists by Type of Visa in Banda Aceh Municipality, 2021</i>	387
7.4	Banyaknya Paspor RI yang dikeluarkan oleh Kantor Imigasi Kelas I Banda Aceh, 2021 <i>Number of Domestic and Foreign Tourists by Months in Banda Aceh Municipality, 2021</i>	388
7.5	Banyaknya Wisatawan Nusantara dan Mancanegara di Kota Banda Aceh, 2021 <i>Number of Domestic and Foreign Tourists by Months in Banda Aceh Municipality, 2021</i>	389
7.6	Banyaknya Kunjungan Wisatawan Domestik dan Mancanegara di Situs Pariwisata Tertentu Kota Banda Aceh, 2021 <i>Number of Domestic and International Tourist in Spesific Tourism Site of Banda Aceh Municipality, 2021</i>	390
7.7	Banyaknya Objek Pariwisata dan Situs Cagar Budaya di Kota Banda Aceh, 2020-2021 <i>Number of tourism objects and cultural heritage sites of Banda Aceh Municipality, 2020-2021</i>	391
7.8	Fasilitas Kepariwisataan di Kota Banda Aceh, 2017-2021 <i>Tourism Facilities in Banda Aceh Municipality, 2017-2021</i>	392

	Halaman Page	
7.9	Banyaknya Hotel dan Penginapan di Kota Banda Aceh, 2021 <i>Number of Hotels and Hostels in Banda Aceh Municipality, 2021</i>	393
7.10	Banyaknya Koleksi Museum Aceh, 2017-2021 <i>Number of Collection of Aceh Museum, 2017-2021</i>	394
7.11	Jumlah Pengunjung Museum Aceh, 2021 <i>Number of Aceh Museum Visitor, 2021</i>	395
7.12	Jumlah Peneliti Museum Tsunami, 2021 <i>Number of Scientist at Museum Tsunami, 2021</i>	397
7.13	Jumlah Pengunjung Museum Tsunami, 2021 <i>Number of Tsunami Museum Visitor, 2021</i>	398
8.	TRANSPORTASI DAN KOMUNIKASI/TRANSPORTATION AND COMMUNICATION	
8.1	TRANSPORTASI TRANSPORTATION	
8.1.1	Panjang Jalan ¹ Menurut Tingkat Kewenangan Pemerintahan di Kota Banda Aceh (km), 2019–2021 <i>Length of Roads¹ by Level of Government Authority in Banda Aceh Municipality (km), 2019–2021</i>	406
8.1.2	Panjang Jalan Menurut Jenis Permukaan Jalan di Kota Banda Aceh (km), 2019–2021 <i>Length of Roads by Type of Road Surface in Banda Aceh Municipality (km), 2019–2021</i>	407
8.1.3	Panjang Jalan Menurut Kondisi Jalan di Kota Banda Aceh (km), 2019–2021 <i>Length of Roads by Condition of Roads in Banda Aceh Municipality (km), 2019–2021</i>	408
8.1.4	Panjang Jalan Menurut Status dan Kelas Jalan di Kota Banda Aceh (km), 2021 <i>Road Length by Status and Classification in Banda Aceh Municipality (km), 2021</i>	409
8.1.5	Panjang Jalan Menurut Status dan Kecamatan di Kota Banda Aceh (km), 2021 <i>Road Length by Status and District in Banda Aceh Municipality (km), 2021</i>	410

8.1.6	Banyaknya Sarana Lalu Lintas Jalan di Kota Banda Aceh, 2019-2021 <i>Number of Road Traffic Facilities in Banda Aceh Municipality, 2019-2021</i>	411
8.1.7	Jumlah Perkara Pelanggaran Lalu Lintas di Kota Banda Aceh, 2021 <i>Number of Traffic Obedience Case in Banda Aceh Municipality, 2021 ...</i>	412
8.1.8	Jumlah Kecelakaan Lalu Lintas Serta Kerugiannya di Kota Banda Aceh, 2021 <i>Number of Traffic Crash Case and Losses in Banda Aceh Municipality, 2021</i>	413
8.1.9	Jumlah Kendaraan Bermotor Menurut Jenis Kendaraan (unit), 2020 dan 2021 <i>Number of Registered Motor Vehicles by Type of Motor Vehicles (units), 2020 and 2021</i>	414
8.1.10	Banyaknya Kendaraan Bermotor Wajib Uji Menurut Jenis Uji di Kota Banda Aceh, 2019-2021 <i>Number of Compulsory Testing Vehicles by Test in Banda Aceh Municipality, 2019-2021</i>	415
8.1.11	Banyaknya Kendaraan Bermotor Wajib Uji Menurut Jenis Kendaraan di Kota Banda Aceh, 2019-2021 <i>Number of Compulsory Testing Vehicles by Type in Banda Aceh Municipality, 2019-2021</i>	416
8.1.12	Banyaknya Terminal Angkutan Dalam Kota dan Angkutan Antar Kota/Provinsi di Kota Banda Aceh, 2021 <i>Number of Inner City and Inter City-Province Transportation Terminal in Banda Aceh Municipality, 2021</i>	417
8.1.13	Banyaknya Perusahaan Angkutan Umum di Kota Banda Aceh, 2019-2021 <i>Number of Public Transportation Company in Banda Aceh Municipality, 2019-2021</i>	418
8.1.14	Banyaknya Perusahaan, Trayek, Jenis, Jumlah dan Daya Angkut Kendaraan Umum di Kota Banda Aceh, 2021 <i>Number of Company, Route, Type, Quantity and Capacity of Public Transportation in Banda Aceh Municipality, 2021</i>	419
8.1.15	Perparkiran Kendaraan Bermotor di Kota Banda Aceh, 2019-2021 <i>Vehicles Parking Situation in Banda Aceh Municipality, 2019-2021</i>	420

8.1.16	Perusahaan, Kapal, dan Daya Angkut Kapal Penyeberangan Penumpang pada Pelabuhan Penyeberangan Ulee Lheue di Kota Banda Aceh, 2021 <i>Company, Ship and Capacity of Ferry at Ulee Lheue harbor in Banda Aceh Municipality, 2021</i>	421
8.1.17	Jumlah Penumpang Kapal Penyeberangan pada Pelabuhan Penyeberangan Ulee Lheue di Kota Banda Aceh, 2021 <i>Number of Ferry Passanger at Ulee Lheue Harbor in Banda Aceh Municipality, 2021</i>	422
8.2	KOMUNIKASI	
	COMMUNICATION	
8.2.1	Jumlah Kantor Pos Pembantu Menurut Kecamatan di Kota Banda Aceh, 2018–2021 <i>Number of Post Offices Subsidiaries by Subdistrict in Banda Aceh Municipality, 2018–2021</i>	423
8.2.2	Jumlah Kantor Pos di Kota Banda Aceh, 2021 <i>Number of Post Office in Banda Aceh Municipality, 2021</i>	424
8.2.3	Jumlah Paket Pos yang Dikirim Kantor Pos Kota Banda Aceh, 2021 <i>Number of Sent Package by Post Office of Banda Aceh Municipality, 2021</i>	425
8.2.4	Jumlah Surat yang Dikirim Kantor Pos Kota Banda Aceh, 2021 <i>Number of Sent Mail by Post Office of Banda Aceh Municipality, 2021</i>	426
8.2.5	Frekuensi dan Nilai Wesel Pos yang Dikirim dan Diterima Kantor Pos dan Giro Kota Banda Aceh, 2021 <i>Frequency and Value on Transfer Payment Sent and Received by Post Office of Banda Aceh Municipality, 2021</i>	427
8.2.6	Transaksi Batara Pos Melalui Kantor Pos dan Giro Kota Banda Aceh, 2021 <i>Transaction of Batara Pos by Post Office of Banda Aceh Municipality, 2021</i>	428
8.2.7	Sarana Komunikasi dan Telekomunikasi Informasi di Kota Banda Aceh, 2020-2021 <i>Communcation and Information Facilities in Banda Aceh Municipality, 2020-2021</i>	429

	Halaman Page	
8.2.8	Lembaga Penyiaran Radio di Kota Banda Aceh, 2021 <i>Radio Broadcaster in Banda Aceh Municipality, 2021</i>	430
8.2.9	Lembaga Penyiaran Televisi di Kota Banda Aceh, 2021 <i>Tv Broadcaster in Banda Aceh Municipality, 2021</i>	432
8.2.10	Surat Kabar Lokal yang Beredar di Kota Banda Aceh, 2020 ¹ <i>Local Newspaper Circulated in Banda Aceh Municipality, 2020¹</i>	433
8.2.11	Fasilitas Telekomunikasi PT. Telkom yang Dapat Dijangkau Kecamatan di Kota Banda Aceh, 2021 <i>Coverage of Communication Facilities of Telkom Ltd.Co. by District in Banda Aceh Municipality, 2021</i>	434
8.2.12	Jumlah Pemasangan Baru Sambungan Indihome di Kota Banda Aceh, 2021 <i>Number of New Installations of Indihome Connections in Banda Aceh Municipality, 2021</i>	435
9.	PERBANKAN, KOPERASI, DAN HARGA-HARGA/BANKING, COOPERATIVE, AND PRICES	
9.1	KOPERASI COOPERATIVE	
9.1.1	Jumlah Koperasi Aktif Menurut Kecamatan di Kota Banda Aceh, 2018–2021 <i>Number of Active Cooperative by Subdistrict in Banda Aceh Municipality, 2018–2021</i>	445
9.1.2	Jumlah Koperasi Menurut Jenis Koperasi dan Kecamatan di Kota Banda Aceh, 2021 <i>Number of Cooperative by Kind of Cooperative and Subdistrict in Banda Aceh Municipality, 2021</i>	446
9.1.3	Banyaknya Anggota Koperasi di Kota Banda Aceh, 2018-2021 <i>Number of Cooperative Member in Banda Aceh Municipality, 2018- 2021</i>	447
9.1.4	Banyaknya Simpanan Koperasi di Kota Banda Aceh (Juta Rupiah), 2018-2021 <i>Value of Cooperative Saving in Banda Aceh Municipality (Million Rupiahs), 2018-2021</i>	448

9.1.5	Jumlah Cadangan Koperasi di Kota Banda Aceh (Juta Rupiah), 2018-2021 <i>Value of Cooperative Reserve in Banda Aceh Municipality (Million Rupiahs), 2018-2021</i>	449
9.1.6	Jumlah Utang Koperasi di Kota Banda Aceh (Juta Rupiah), 2018-2021 <i>Value of Cooperative Debt in Banda Aceh Municipality (Million Rupiah), 2018-2021</i>	450
9.1.7	Jumlah Dana Koperasi di Kota Banda Aceh (Juta Rupiah), 2018-2021 <i>Cooperative Fund in Banda Aceh Municipality (Million Rupiahs), 2018-2021</i>	451
9.1.8	Jumlah Sisa Hasil Usaha Koperasi di Kota Banda Aceh (Juta Rupiah), 2018-2021 <i>Cooperative Profit in Banda Aceh Municipality (Million Rupiahs), 2018-2021</i>	452
9.1.9	Volume Usaha Koperasi di Kota Banda Aceh (Juta Rupiah), 2018-2021 <i>Cooperative Revenue in Banda Aceh Municipality (Million Rupiahs), 2018-2021</i>	453
9.2	PERBANKAN	
	BANKING	
9.2.1	Perkembangan Kredit Rupiah dan Valuta Asing Menurut Penggunaan di Kota Banda Aceh (Jutaan Rupiah), 2021 <i>Growth of IDR Credit and Value by Function in Banda Aceh Municipality (Million Rupiahs), 2021</i>	454
9.2.2	Perkembangan Dana Simpanan Rupiah di Kota Banda Aceh (Jutaan Rupiah), 2021 <i>Growth of IDR Saving in Banda Aceh Municipality (Million Rupiahs), 2021</i>	455
9.2.3	Banyaknya Bank dan Kantor Bank Menurut Jenis Bank di Kota Banda Aceh, 2021 <i>Number of Bank and Office by Type in Banda Aceh Municipality, 2021</i>	456
9.2.4	Banyaknya Bank dan Kantor Bank Perkreditan Rakyat (BPR) di Kota Banda Aceh, 2021 <i>Number of Bank and Office of Rural Banks in Banda Aceh Municipality, 2021</i>	457
9.2.5	Perkembangan Kurs Dollar Amerika Terhadap Rupiah, 2021 <i>Trend of US Dollar Rate Against Rupiahs, 2021</i>	458

9.2.6	Perkembangan Kredit Dirinci Menurut Barang Jaminan dan Uang Pinjaman di Kantor Perum Pegadaian Kota Banda Aceh, 2021 <i>Number of Credit Bail and Debt in Bail Company in Banda Aceh Municipality, 2021</i>	459
9.2.7	Banyaknya Pelunasan Dirinci Menurut Barang Jaminan dan Uang Pinjaman di Kantor Perum Pegadaian Kota Banda Aceh, 2021 <i>Number of Repayment by Bail and Debt in Banda Aceh Municipality, 2021</i>	460
9.2.8	Banyaknya Lelang Dirinci Menurut Barang Jaminan dan Uang Pinjaman di Kantor Perum Pegadaian Kota Banda Aceh, 2021 <i>Number of Auction by Bail and Debt in Banda Aceh Municipality, 2021</i>	461
9.2.9	Jumlah Dana Santunan/Klaim yang Dibayarkan pada PT. Jasa Raharja (Persero) Kota Banda Aceh (Rupiah), 2021 <i>Claim Paid by Jasa Raharja Company in Banda Aceh Municipality (Rupiahs), 2021</i>	462
9.3 HARGA-HARGA		
PRICES		
9.3.1	Indeks Harga Konsumen per Bulan Menurut Kelompok Pengeluaran (2018=100), (2021) <i>Consumer Price Index per Month by Expenditure Group (2018=100), (2021)</i>	463
9.3.2	Inflasi Harga Konsumen per Bulan Menurut Kelompok Pengeluaran (2018=100), (2021) <i>Consumer Price Inflation Rate per Month by Expenditure Group (2018=100), (2021)</i>	466
9.3.3	Laju Inflasi Harga Konsumen Menurut Kelompok Pengeluaran (2018=100), 2020-2021 <i>Consumer Price Inflation Rate by Expenditure Group (2018=100), 2020-2021</i>	469
9.3.4	Laju Inflasi di Kota Banda Aceh, Kota Lhokseumawe, Meulaboh, dan Indonesia, 2006-2021 <i>Inflation in Banda Aceh Municipality, Lhokseumawe Municipality, Meulaboh, and Indonesia, 2006-2021</i>	472

	Halaman Page	
9.3.5	Perkembangan Harga Beras di Kota Banda Aceh (Rp/Kg), 2021 <i>Rice Price in Banda Aceh Municipality (Rp/Kg), 2021</i>	473
9.3.6	Perkembangan Harga Gula Pasir di Kota Banda Aceh (Rp/Kg), 2021 <i>Sugar Price in Banda Aceh Municipality (Rp/Kg), 2021</i>	474
9.3.7	Perkembangan Harga Minyak Goreng di Kota Banda Aceh (Rp/ Liter), 2021 <i>Cooking Oil Price in Banda Aceh Municipality (Rp/Litre), 2021</i>	475
9.3.8	Perkembangan Harga Telur Ayam di Kota Banda Aceh (Rp/Butir), 2021 <i>Egg Price in Banda Aceh Municipality (Rp/Item), 2021</i>	476
9.3.9	Perkembangan Harga Bawang Merah di Kota Banda Aceh (Rp/Kg), 2021 <i>Onion Price in Banda Aceh Municipality (Rp/Kg), 2021</i>	477
9.3.10	Perkembangan Harga Bawang Putih di Kota Banda Aceh (Rp/Kg), 2021 <i>Garlic Price in Banda Aceh Municipality (Rp/Kg), 2021</i>	478
9.3.11	Perkembangan Harga Daging Ayam Ras di Kota Banda Aceh (Rp/ Kg), 2021 <i>Broiler Price in Banda Aceh Municipality (Rp/Kg), 2021</i>	479
9.3.12	Perkembangan Harga Cabe Merah di Kota Banda Aceh (Rp/Kg), 2021 <i>Red Chili Price in Banda Aceh Municipality (Rp/Kg), 2021</i>	480
9.3.13	Perkembangan Harga Cabe Rawit di Kota Banda Aceh (Rp/Kg), 2021 <i>Small Chili Price in Banda Aceh Municipality (Rp/Kg), 2021</i>	481
9.3.14	Perkembangan Harga Emas di Kota Banda Aceh (Rp/gram), 2021 <i>Gold Price in Banda Aceh Municipality (Rp/gram), 2021</i>	482
10.	PENGELUARAN PENDUDUK/POPULATION EXPENDITURE	
10.1	Rata-rata Pengeluaran per Kapita Sebulan Menurut Kelompok Komoditas (rupiah) di Kota Banda Aceh, 2020 dan 2021 <i>Monthly Average Expenditure per Capita by Commodity Group (rupiahs) in Banda Aceh Municipality, 2020 and 2021</i>	488
10.2	Persentase Pengeluaran per Kapita Sebulan Menurut Kelompok Komoditas di Kota Banda Aceh, 2020 dan 2021 <i>Percentage of Monthly Expenditure per Capita by Commodity Group</i>	

	Halaman Page
	489
10.3	490
10.4	491
11.	
11.1	498
11.2	499
11.3	501
11.4	502
11.5	505
11.6	506

12.	SISTEM NERACA REGIONAL/SYSTEM OF REGIONAL ACCOUNTS	
12.1	Produk Domestik Regional Bruto Atas Dasar Harga Berlaku Menurut Lapangan Usaha di Kota Banda Aceh (miliar rupiah), 2017–2021 <i>Gross Regional Domestic Product at Current Market Prices by Industry in Banda Aceh Municipality (billion rupiahs), 2017–2021</i>	513
12.2	Produk Domestik Regional Bruto Atas Dasar Harga Konstan 2010 Menurut Lapangan Usaha di Kota Banda Aceh (miliar rupiah), 2017–2021 <i>Gross Regional Domestic Product at 2010 Constant Market Prices by Industry in Banda Aceh Municipality (billion rupiahs), 2017–2021</i>	515
12.3	Distribusi Persentase Produk Domestik Regional Bruto Atas Dasar Harga Berlaku Menurut Lapangan Usaha di Kota Banda Aceh, 2017–2021 <i>Percentage Distribution of Gross Regional Domestic Product at Current Market Prices by Industry in Banda Aceh Municipality, 2017–2021</i>	517
12.4	Laju Pertumbuhan Produk Domestik Regional Bruto Atas Dasar Harga Konstan 2010 Menurut Lapangan Usaha di Kota Banda Aceh (persen), 2017–2021 <i>Growth Rate of Gross Regional Domestic Product at 2010 Constant Market Prices by Industry in Banda Aceh Municipality (percent), 2017–2021</i>	519
13.	PERBANDINGAN ANTAR KABUPATEN/KOTA/ REGENCY/ MUNICIPAL COMPARISON	
13.1	Jumlah Penduduk Menurut Kabupaten/Kota di Provinsi Aceh (ribu), 2020 dan 2021 <i>Population by Regency/Municipality in Aceh Province (thousand), 2020 and 2021</i>	527
13.2	Kepadatan Penduduk Menurut Kabupaten/Kota di Provinsi Aceh (ribu/km ²), 2020–2021 <i>Population Density by Municipality in Aceh Province (thousand/sq.km), 2020 dan 2021</i>	528
13.3	Sex Rasio Penduduk Menurut Kabupaten/Kota di Provinsi Aceh, 2020 dan 2021 <i>Sex Ratio of Population by Municipality in Aceh Province, 2020, 2021 ..</i>	529

13.4	Angka Beban Ketergantungan Menurut Kabupaten/Kota di Provinsi Aceh, 2020-2021 <i>Dependency ratio by Municipality in Aceh Province, 2020-2021</i>	530
13.5	Tingkat Pengangguran Terbuka Kabupaten/Kota di Provinsi Aceh (%), 2018-2021 <i>Unemployment Rate by Municipality in Aceh Province (%), 2018-2021</i>	531
13.6	Jumlah Penduduk Miskin Menurut Kabupaten/Kota di Provinsi Aceh (ribu), 2017-2021 <i>Number of Poor Population by Regency/Municipality in Aceh Province (thousand), 2017-2021.....</i>	532
13.7	Indeks Pembangunan Manusia Menurut Kabupaten/Kota di Provinsi Aceh, 2018-2021 <i>Human Development Index by Regency/Municipality in Aceh Province, 2018-2021</i>	533
13.8	Angka Harapan Hidup Penduduk Menurut Kabupaten/Kota di Provinsi Aceh (tahun), 2018-2021 <i>Life Expectancy Rate by Municipality in Aceh Province (year), 2017-2021</i>	534
13.9	Rata-Rata Lama Sekolah Penduduk Menurut Kabupaten/Kota di Provinsi Aceh (tahun), 2018-2021 <i>Mean Years School by Municipality in Aceh Province (year), 2017-2021.....</i>	535
13.10	Harapan Lama Sekolah Penduduk Menurut Kabupaten/Kota di Provinsi Aceh (tahun), 2018-2021 <i>Expected Years School by Municipality in Aceh Province (year), 2017-2021.....</i>	536
13.11	Pengeluaran Perkapita (PPP) Penduduk Kabupaten/Kota di Provinsi Aceh (ribu rupiah), 2018-2021 <i>Per capita Expenditure (PPP) by Municipality in Aceh Province (thousand rupiahs), 2017-2021</i>	537
13.12	Indeks Pembangunan Gender (IPG) Menurut Kabupaten/Kota di Provinsi Aceh, 2020-2021 <i>Gender Development Index (GDI) by Municipality in Aceh rovince, 2020-2021</i>	538

13.13	Indeks Pemberdayaan Gender (IDG) Menurut Kabupaten/Kota di Provinsi Aceh, 2018–2020 <i>Gender Empowerment Index (GEI) by Municipality in Aceh Province, 2018–2010</i>	539
13.17	Indeks Harga Konsumen Menurut Kota-Kota Inflasi di Pulau Sumatera (2018=100), 2021 <i>Consumer Price Index by Selected City in Sumatera Island (2012=100), 2021</i>	540

<https://bandaacehkota.bps.go.id>

DAFTAR GAMBAR/LIST OF FIGURES

		Halaman <i>Page</i>
1.1	Luas Daerah menurut Kecamatan (%), 2021 <i>Area of Subdistrict (%), 2021</i>	5
1.2	Jarak ke Ibukota Banda Aceh Menurut Kecamatan di Kota Banda Aceh, 2021 Distance to the Capital of Banda Aceh Municipality by Subdistrict in Banda Aceh Municipality, 2021	6
2.1	Jumlah Pegawai Negeri Sipil Menurut Jenis Kelamin dan Pendidikan yang Ditamatkan, 2021 <i>Number of Civil Servants by Sex and Educational Level, 2021</i>	21
2.2	Jumlah Anggota DPRD Menurut Jenis Kelamin, 2021 <i>Number of Regional House of Representatives's Members by Sex, 2021</i>	22
3.1	Jumlah Penduduk Menurut Kelompok Umur dan Jenis Kelamin di Kota Banda Aceh, 2021 Population by Age Group and Sex in Banda Aceh Municipality, 2021	57
3.2	Jumlah Penduduk Berumur 15 Tahun ke atas Menurut Jenis Kegiatan di Kota Banda Aceh, 2021 <i>Population Aged 15 Years and Over by Type of Activity in Banda Aceh Municipality, 2021</i>	58
4.1	Indeks Kedalaman Kemiskinan dan Indeks Keparahan Kemiskinan di kota Banda Aceh, (2014)-(2021) Poverty Gap Index and Poverty Severity Index in Banda Aceh Municipality, (2014)-(2021)	105
4.2	10 Penyakit Terbesar dengan Penanganan Rawat Jalan pada Puskesmas di Kota Banda Aceh, (2021) <i>10 Biggest Diseases with Outpatient Treatment on Public Health Center of Banda Aceh Municipality, (2021)</i>	106
5.1	Populasi Ternak di Kota Banda Aceh, 2021 Cattle Population in Banda Aceh Municipality, 2021	271
5.2	5 Produksi Buah-buahan Terbanyak di Kota Banda Aceh (ton), (2021) <i>5 Most Fruit Production in Banda Aceh Municipality (ton), (2021)</i>	272

6.1	Jumlah Pelanggan Listrik Menurut Kecamatan di Kota Banda Aceh, 2017–2021 <i>Number of Electricity Customers by Subdistrict in Banda Aceh Municipality, 2017–2021</i>	357
6.2	Jumlah Industri Jasa Menurut Jenis Industri di Kota Banda Aceh, 2021 <i>Number of Service Industry by Type of Industry in Banda Aceh Municipality, 2021</i>	358
7.1	Banyaknya Wisatawan Nusantara dan Mancanegara di Kota Banda Aceh, 2021 <i>Number of Domestic and Foreign Tourists by Months in Banda Aceh Municipality, 2021</i>	383
7.2	Jumlah Pengunjung Museum Tsunami, 2021 <i>Number of Tsunami Museum Visitor, 2021</i>	384
8.1	Jumlah Penumpang Kapal Penyeberangan pada Pelabuhan Penyeberangan Ulee Lheue di Kota Banda Aceh, 2021 <i>Number of Ferry Passanger at Ulee Lheue Harbor in Banda Aceh Municipality, 2021</i>	404
8.2	Banyaknya Paket Pos yang Dikirim Kantor Pos Kota Banda Aceh, 2021 <i>Number of Sent Package by Post Office of Banda Aceh Municipality, 2021</i>	405
9.1	Jumlah Koperasi Aktif Menurut Kecamatan di Kota Banda Aceh, 2018–2021 <i>Number of Active Cooperative by Subdistrict in Banda Aceh Municipality, 2018–2021</i>	442
9.2	Perkembangan Kurs Dollar Amerika Terhadap Rupiah, 2021 <i>Trend of US Dollar Rate Against Rupiahs, 2021</i>	443
9.3	Inflasi per Bulan Menurut Kelompok Pengeluaran (2019=100), (2020-2021) <i>Inflation per Month by Expenditure Group (2018=100), (2020-2021)</i>	444
10.1	Persentase Pengeluaran Konsumsi Rumah Tangga Menurut Jenis Pengeluaran di Kota Banda Aceh (persen), 2013-2021 <i>Percentage of Household Consumption Expenditure by Type of Expenditure in Banda Aceh City (percent), 2013-2021</i>	487

11.1	Realisasi Nomor Induk Berusaha Menurut Bulan di Kota Banda Aceh, 2021 <i>Realization of Business Identification Number (NIB by Month in Banda Aceh City, 2021</i>	497
12.1	Produk Domestik Regional Bruto atas dasar harga berlaku dan Laju Pertumbuhan Ekonomi Kota Banda Aceh, 2017-2021 <i>Gross Domestic Product at current prices and rate of economic growth in Banda Aceh, 2017-2021</i>	512
13.1	Angka Beban Ketergantungan dan Tingkat Pengangguran Terbuka Menurut Kabupaten/Kota di Provinsi Aceh, 2021 <i>Dependency ratio by Municipality in Aceh Province, 2021</i>	526

<https://bandaacehkota.bps.go.id>

PENJELASAN UMUM/EXPLANATORY NOTES

Tanda-tanda, satuan-satuan, dan lain-lainnya yang digunakan dalam publikasi ini adalah sebagai berikut:

Symbols, measurement units, and acronyms which are used in this publication, are as follows:

1. TANDA-TANDA/SYMBOLS

Data tidak tersedia/Data not available	: ...
Tidak ada atau nol /Null or zero	: -
Data dapat diabaikan/Data negligible	: 0
Tanda decimal/Decimal point	: ,
Data tidak dapat ditampilkan/Not applicable	: NA
Angka estimasi/Estimated figures	: e
Angka diperbaiki/Revised figures	: r
Angka sementara/Preliminary figures	: x
Angka sangat sementara/Very preliminary figures	: xx
Angka sangat sangat sementara/Very very preliminary figures	: xxx

2. SATUAN/UNITS

barel/barrel	: 158,99 liter/litres = 1/6,2898 m ³
hektar (ha)/hectare (ha)	: 10 000 m ²
kilometer (km)/kilometres (km)	: 1 000 meter/meters (m)
knot/knot	: 1,8523 km/jam (km/hour)
kuintal/quintal	: 100 kg
KWh	: 1 000 Watt hour
MWh	: 1 000 KWh
liter (untuk beras)/litre (for rice)	: 0,80 kg
MMSCF	: 1/35,3 m ³
metrik ton (m.ton)/metric ton (m. ton)	: 0,98421 long ton = 1 000 kg
ons/ounce	: 28,31 gram/grams
ton	: 1 000 kg

Satuan lain: buah, dus, butir, helai/lembar, kaleng, batang, pulsa, ton kilometer (ton-km), jam, menit, persen (%).

Other units: unit, pack, pieces, sheet, tin, pulse, ton-kilometres(ton-km), hour, minute, percent (%).

Perbedaan angka di belakang koma disebabkan oleh pembulatan angka.

The difference in decimal numbers is caused by rounding.

DAFTAR SINGKATAN/ LIST OF ABBREVIATIONS

SI	: Stasiun Iklim
SIMPK	: Stasiun Meteorologi Pertanian Khusus
t.t	: Tempat tidur
BCG	: Bacillus Calmette Guerin
DPT	: Difteri, Pertusis, Tetanus
TT	: Tetanus Toxoid
IOT	: Industri Obat Tradisional/ <i>Traditional Medicine Industry</i>
IKOT	: Industri Kecil Obat Tradisional/ <i>Traditional Medicine Small</i>
Alkes	: Alat kesehatan/ <i>Health Kits</i>
PKRT	: Perbekalan Kesehatan Rumah tangga/ <i>Household Health Logistics</i>
Kompl	: Komplemen/ <i>Complement</i>
IRTP	: Industri Pangan Produksi Rumah Tangga/ <i>Foods Home Industry</i>
PBF	: Pedagang Besar Farmasi/ <i>Pharmacy Whole-seller</i>
GFK	: Gudang Farmasi Kab/Kota/Regency/ <i>Municipality Pharmacy Warehouse</i>
RB	: Rumah Bersalin/ <i>Delivery House</i>
Pustu	: Puskesmas pembantu/ <i>Auxiliary Public Health Center</i>
BP	: Balai Pengobatan/ <i>Polyclinic</i>
TPS	: Tempat Pembuangan Sementara / <i>landfill</i>
Jamkesmas	: Jaminan kesehatan masyarakat miskin/ <i>Poor public health insurance</i>
PJKMU	: Program Jaminan Kesehatan Masyarakat Umum
SIUP	: Surat Ijin Usaha Perdagangan/ <i>Trading Permission Letter</i>
TDP	: Tanda Daftar Perusahaan/ <i>Company Registration Identity</i>
API	: Angka Pengenal Importir/ <i>Importer's Identity Number</i>

Statistik Kunci, 2019–2021 Key Statistics, 2019–2021

Rincian/Description	Satuan/Unit	2019	2020	2021
(1)	(2)	(3)	(4)	(5)
SOSIAL/SOCIAL				
Penduduk ¹ /Population ¹	ribu/thousand	268,15	252,89	255,02
Laju Pertumbuhan Penduduk ¹ /Population Growth ¹	%	1,55	-	-
Angka Harapan Hidup ^{1-e} /Life Expectancy Rate ¹	tahun/years	71,36	71,45	71,52
Angka Melek Huruf Usia 15+ /Literacy Rate Aged 15+	%	99,69	99,79	99,84
Tingkat Partisipasi Angkatan Kerja -TPAK ^{2,3} Labour Force Participation Rate-LFPR ^{2,3}	%	61,3	61,54	63,00
Tingkat Pengangguran Terbuka-TPT ² Unemployment Rate-UR ²	%	6,92	9,54	8,94
Penduduk Miskin ⁴ /Poor People ⁴	ribu/thousand	19,42	18,97	20,95
Persentase Penduduk Miskin ⁴ Percentage of Poor People ⁴	%	7,22	6,90	7,61
Garis Kemiskinan/ Line of Poverty	rupiah/rupiahs	628 493	674 997	698 617
Indeks Pembangunan Manusia-IPM ⁵ Human Development Index ⁵	-	85,07	85,41	85,71
Indeks Pemberdayaan Gender-IDG Human Development Index	-	63,30	63,59	...
Indeks Pembangunan Gender-IPG Human Development Index	-	95,17	95,26	...
EKONOMI/ECONOMIC				
Produk Domestik Regional Bruto (PDRB) Harga Berlaku ⁶ Gross Regional Domestic Bruto (GRDP) at Current Price ⁶	triliun rupiah trillion rupiahs	18,56 ^x	18,50 ^{xx}	19,93 ^{xxx}
Produk Domestik Regional Bruto (PDRB) Harga Konstan ⁷ Gross Regional Domestic Bruto (GRDP) at Constant Price ⁷	triliun rupiah trillion rupiahs	15,16 ^x	14,64 ^{xx}	15,45 ^{xxx}
Laju Pertumbuhan Ekonomi ⁸ /Economic Growth ⁷	%	4,13 ^x	-3,29 ^{xx}	5,53 ^{xxx}
PDRB Per Kapita Harga Berlaku ^{6,8} Per Capita of GRDP at Current Price ^{6,8}	juta rupiah million rupiahs	69,24 ^x	73,30 ^{xx}	78,16 ^{xxx}
Inflasi/ Inflation	%	1,38	3,46	2,41
Pengeluaran Per Kapita Per Capita of Expenditure	-	1 970 813	2 001 531	2 397 301

Catatan/Notes: ¹ Data tahun 2020 adalah Hasil SP2020 (September)/Data for 2020 is The result of the 2020 Population Census (September)
Data tahun 2021 adalah Hasil Proyeksi Penduduk yang diolah dari hasil SP2020/Data for 2021 is The result of population projections processed from the 2020 Population Census (September)

² Kondisi Agustus/Condition at August

³ Menggunakan penimbang hasil proyeksi penduduk tahun 2010–2035/Weighted by the 2010–2035 population projection

⁴ Kondisi Maret/Condition at March

⁵ Sejak tahun 2010, IPM dihitung dengan metode baru. Komponen IPM metode baru adalah angka harapan hidup saat lahir, harapan lama sekolah, rata-rata lama sekolah, dan pengeluaran per kapita/Since 2010, HDI was calculated using new method. New HDI component are life expectancy at birth, expected years of schooling, means years of schooling, and expenditure per capita

⁶ Mulai tahun 2010 mengadopsi System of National Account 2008 (SNA 2008)/Since 2010 is in line with System of National Account 2008 (SNA 2008)

⁷ Menggunakan tahun dasar 2010 (2010=100)/Using 2010 base year (2010=100)


⁸ Menggunakan proyeksi penduduk interim hasil SP2020/Using interim population projection based on SP2020

BAB I

GEOGRAFI & IKLIM

Geography & Climate

Suhu Maks
32,9 °C




Juni & Juli

Kec. Angin Maks
15 m/det



Juli

Suhu Min
24 °C



Mei

Curah Hujan Terbesar
408 mm



Maret

PENJELASAN TEKNIS

1. **Geografis** adalah letak suatu daerah atau wilayah dilihat dari kenyataan di permukaan bumi.
2. **Iklm** adalah kondisi rata-rata cuaca berdasarkan waktu yang panjang untuk suatu lokasi di bumi atau planet lain.
3. **Suhu** adalah suatu besaran yang menunjukkan derajat panas benda.
4. **Kelembaban udara** adalah tingkat kebasahan udara karena dalam udara air selalu terkandung dalam bentuk uap air.
5. **Kecepatan angin** disebabkan oleh pergerakan angin dari tekanan tinggi ke tekanan rendah, biasanya karena perubahan suhu.
6. **Tekanan udara** adalah tenaga yang bekerja untuk menggerakkan massa udara dalam setiap satuan luas tertentu.
7. **Jumlah curah hujan** adalah volume air yang terkumpul pada permukaan bidang datar pada periode tertentu, seperti harian, mingguan, bulanan serta tahunan.
8. **Lama penyinaran matahari** adalah lamanya matahari bersinar cerah pada permukaan bumi, yang dihitung mulai dari matahari terbit hingga terbenam, dan ditulis dalam satuan jam sampai nilai persepuluhan atau sering ditulis dalam satuan persen terhadap panjang hari maksimum.

TECHNICAL NOTES

1. **Geographic** is the location of an area or region seen from reality on the surface of the earth.
2. **Climate** is an average weather condition based on a long time for a location on earth or another planet
3. **Temperature** is a quantity that indicates the degree of heat of an object.
4. **Air humidity** is the degree of wetness of the air because in the air water is always contained in the form of water vapor.
5. **Wind speed** is caused by the movement of the wind from high pressure to low pressure, usually due to changes in temperature.
6. **Air pressure** is the power that works to move the mass of air in any given area.
7. **The amount of rainfall** is the volume of water collected on the surface of a flat area at a certain period, such as daily, weekly, monthly and yearly.
8. **The length of the sun's irradiation** is the length of the sun shining brightly on the surface of the earth, which is calculated from sunrise to sunset, and is written in hours to tithe or often in percent of the maximum day length.

ULASAN

Secara astronomis, Kota Banda Aceh terletak antara 05016'15"-05036'16" Lintang Utara dan 95016'15"- 95022'35" Bujur Timur dan berada di belahan bumi bagian utara. Berdasarkan posisi geografisnya, Kota Banda Aceh memiliki batas-batas :

1. Utara : Selat Malaka
2. Selatan : Kabupaten Aceh Besar
3. Barat : Samudera Hindia
4. Timur : Kabupaten Aceh Besar

Berdasarkan letak geografisnya, Kota Banda Aceh berada di ujung utara Pulau Sumatera sekaligus menjadi wilayah paling barat dari Pulau Sumatera. Permukaan tanah di Kota Banda Aceh rata-rata berada di ketinggian 0,80 meter di atas permukaan laut.

Suhu maksimum di Kota Banda Aceh tahun 2021 paling besar di bulan Juni dan Juli mencapai 32,9 °C dan kelembaban maksimum terjadi pada bulan Oktober, November dan Desember mencapai 98%. Jumlah curah hujan paling besar terjadi pada bulan Maret sebanyak 408 mm dan jumlah hari hujan paling banyak di bulan November sebanyak 24 hari.

Tahun 2021 tidak terdeteksi adanya gempa di Kota Banda Aceh. Sedangkan banyaknya sambaran petir yang tercatat pada tahun 2021 sebanyak 4.874 sambaran dan paling sering terjadi di bulan April mencapai 2.662 sambaran.

DESCRIPTION

Astronomically, Banda Aceh is located between 050 16 '15' '- 050 36' 16 "North Latitude and 95016 '15" - 95022' 35 "East Longitude, it is in the northern hemisphere. Based on its geographical position, Banda Aceh have boundaries:

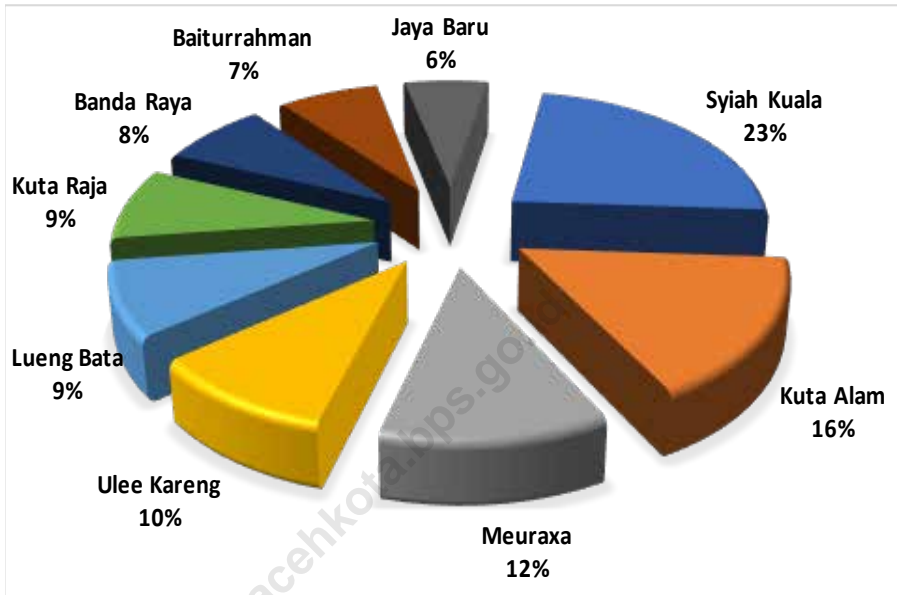
- 1. North : Strait of Malacca*
- 2. South : Aceh Besar*
- 3. West : Indian Ocean*
- 4. East : Aceh Besar*

Based on the geographical location, Banda Aceh is located at the northern tip of Sumatra island at once became the most western part of the island of Sumatra. The average of surface soil in Banda Aceh is 0.80 meters in height above sea level.

The maximum temperature in Banda Aceh City in 2021 is greatest in June and July reaching 32.9 °C and the maximum humidity occurring in October, November and December reaching 98%. The highest amount of rainfall occurred in March as much as 408 mm and the highest number of rainy days in November as many as 24 days.

In 2021 no earthquake was detected in Banda Aceh City. While the number of lightning strikes recorded in 2021 was 4,874 strikes and the most frequent in April reached 2,662 strikes.

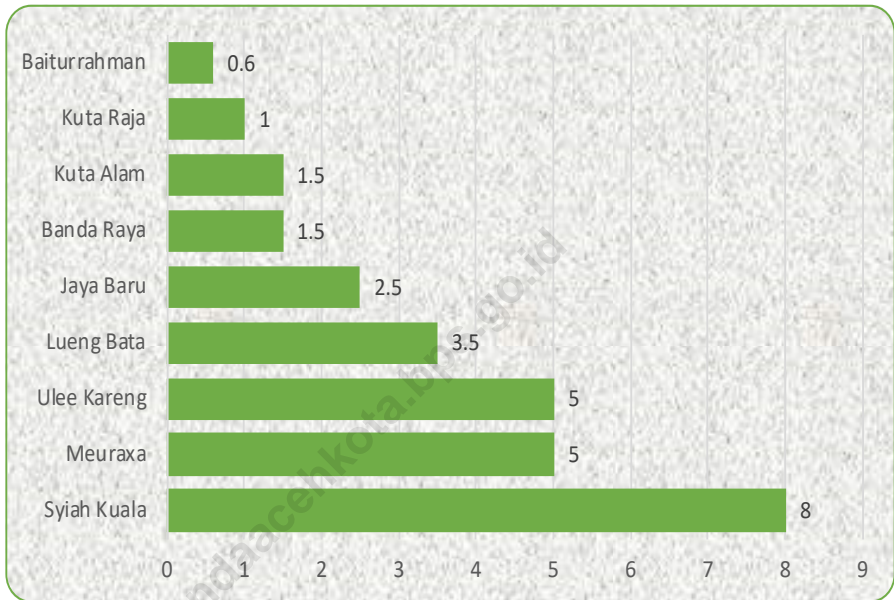
Gambar 1.1 Luas Daerah menurut Kecamatan (%), 2021
Figures 1.1 Area of Subdistrict (%), 2021



Sumber/Source : Berdasarkan RPJMD Kota Banda Aceh 2017-2022/Based on Middle Term Regional Development Planning 2017-2022

Gambar
Figures 1.2

Jarak ke Ibukota Banda Aceh Menurut Kecamatan di Kota Banda Aceh, 2021
Distance to the Capital of Banda Aceh Municipality by Subdistrict in Banda Aceh Municipality, 2021



Sumber/Source : Kantor Walikota Banda Aceh/ Banda Aceh Municipality Office

1.1 KEADAAN GEOGRAFI GEOGRAPHY CONDITION

Tabel 1.1.1 **Luas Daerah dan Jumlah Pulau Menurut Kecamatan di Kota Banda Aceh, 2021**
Table 1.1.1 **Total Area and Number of Islands by Subdistrict in Banda Aceh Municipality, 2021**

Kecamatan <i>Subdistrict</i>	Ibukota Kecamatan <i>Capital of Subdistrict</i>	Luas ¹ <i>Total Area</i> ¹ (km ² /sq.km)
(1)	(2)	(3)
Meuraxa	Ulee Lheue	7,26
Jaya Baru	Lampoh Daya	3,78
Banda Raya	Lamlagang	4,79
Baiturrahman	Neusu Jaya	4,54
Lueng Bata	Lueng Bata	5,34
Kuta Alam	Bandar Baru	10,05
Kuta Raja	Keudah	5,21
Syiah Kuala	Lamgugob	14,24
Ulee Kareng	Pango Raya	6,15
Kota Banda Aceh		61,36

Lanjutan Tabel/*Continued Table 1.1.1*

Kecamatan <i>Subdistrict</i>	Persentase terhadap Luas Kota Banda Aceh		Jumlah Pulau <i>Number of Islands</i>
	<i>Percentage to Banda Aceh Municipality Area</i>		
(1)	(4)		(5)
Meuraxa	14,34		-
Jaya Baru	8,07		-
Banda Raya	8,39		-
Baiturrahman	7,02		-
Lueng Bata	7,53		-
Kuta Alam	16,25		-
Kuta Raja	6,59		-
Syiah Kuala	23,03		-
Ulee Kareng	8,78		-
Kota Banda Aceh	100,00		-

Catatan/Note: ¹Berdasarkan RPJMD Kota Banda Aceh 2017-2022/ *Based on Middle Term Regional Development Planning 2017-2022*
 Sumber/Source: Sekretariat Daerah Kota Banda Aceh/ *Administration Regional Secretariat of Banda Aceh Municipality*

Tabel
Table 1.1.2

Tinggi Wilayah dan Jarak ke Ibukota Banda Aceh Menurut Kecamatan di Kota Banda Aceh, 2021
Altitude and Distance to the Capital of Banda Aceh Municipality by Subdistrict in Banda Aceh Municipality, 2021

Kecamatan Subdistrict	Tinggi Wilayah (mdpl) Altitude (m a.s.l)	Jarak ke Ibukota Kota Banda Aceh Distance to the Capital of Banda Aceh Municipality
(1)	(2)	(3)
Meuraxa	...	5,0
Jaya Baru	...	2,5
Banda Raya	...	1,5
Baiturrahman	...	0,6
Lueng Bata	...	3,5
Kuta Alam	...	1,5
Kuta Raja	...	1,0
Syiah Kuala	...	8,0
Ulee Kareng	...	5,0
Kota Banda Aceh	9 025	-

Sumber/Source: Sekretariat Daerah Kota Banda Aceh/ Administration Regional Secretariat of Banda Aceh Municipality

Tabel 1.1.3 Luas Wilayah Kota Banda Aceh Menurut Penggunaan Lahan (Ha), 2021
Land Area by Used in Banda Aceh Municipality (Hectare), 2021

No	Jenis Penggunaan Type of Function	Luas Total Area	Persentase Percentage
(1)	(2)	(3)	(4)
1.	Permukiman	1105,92	18,74
2.	Perkantoran dan Perdagangan	153,33	2,60
3.	Fasilitas Kesehatan	16,04	0,27
4.	Fasilitas Pendidikan	66,13	1,12
5.	Pariwisata	7,14	0,12
6.	Peribadatan	14,67	0,25
7.	Olah Raga	11,25	0,19
8.	Transportasi	1,59	0,03
9.	RTH	232,03	3,93
10.	Perairan	695,58	11,79
11.	Jalan	377,71	6,40
12.	IPAL	0,62	0,01
13.	Ruang Terbuka	3218,62	54,54
14.	Telekomunikasi	0,36	0,01
Kota Banda Aceh		5900,99	100

Sumber/Source: Dinas Pekerjaan Umum dan Penataan Ruang Kota Banda Aceh/ Public Works Service and Spatial Planning Office of Banda Aceh Municipality

Tabel 1.1.4 **Penyelesaian Hak-Hak atas Tanah Kota Banda Aceh, 2021**
Table 1.1.4 **Final Land Legalization of Banda Aceh Municipality, 2021**

No	Hak-Hak Atas Tanah <i>Legal Rights of Land</i>	Masuk <i>In</i>	Diselesaikan <i>Finished</i>
(1)	(2)	(3)	(4)
1.	Penegasan Hak Milik	397	390
2.	Hak Milik	36	33
3.	Hak Guna Bangunan	32	32
4.	Perubahan Hak	88	88
5.	Prona/PTSL	500	500
6.	Hak Pakai Instansi	25	21
7.	Perpanjangan Hak	2	2
Jumlah Total		1 080	1 066

Sumber/Source: Badan Pertanahan Kota Banda Aceh/ Land Office of Banda Aceh Municipality

1.2 KEADAAN IKLIM CLIMATE CONDITION

Tabel 1.2.1 **Pengamatan Unsur Iklim Menurut Bulan di Stasiun Pengamatan Badan Meteorologi Klimatologi dan Geofisika (BMKG) Indrapuri, 2021**
Observation of Climate Elements By Months at the Station of Meteorology, Climatology and Geophysics Agency Indrapuri, 2021

Bulan Month	Suhu/Temperature (°C)			Kelembaban/Humidity (%)		
	Minimum	Rata-rata Average	Maksimum Maximum	Minimum	Rata-rata Average	Maksimum Maximum
(1)	(2)	(3)	(4)	(5)	(6)	(7)
Januari/January	22,8	26,0	31,0	79	85	92
Februari/February	22,5	26,7	32,6	74	80	88
Maret/March	22,7	26,3	32,3	74	84	97
April/April	22,9	26,6	32,5	76	84	94
Mei/May	24,0	27,3	32,8	72	83	94
Juni/June	23,0	27,0	32,9	65	79	92
Juli/July	23,5	27,5	32,9	56	76	96
Agustus/August	23,4	27,0	32,4	62	79	91
September/September	22,8	26,6	32,5	67	80	92
Oktober/October	23,5	27,0	32,4	55	81	98
November/November	23,2	26,0	30,8	83	90	98
Desember/December	22,7	26,3	31,7	80	87	98

Lanjutan Tabel/*Continued Table 1.2.1*

Bulan <i>Month</i>	Kecepatan Angin (m/det) <i>Wind Velocity (m/sec)</i>			Tekanan Udara/ <i>Atmospheric Pressure</i> (mb)		
	Minimum	Rata-rata <i>Average</i>	Maksimum <i>Maximum</i>	Minimum	Rata-rata <i>Average</i>	Maksimum <i>Maximum</i>
(1)	(8)	(9)	(10)	(11)	(12)	(13)
Januari/ <i>January</i>	2,3	4,9	11,0	1010,3	1012,4	1013,8
Februari/ <i>February</i>	2,8	4,9	11,0	1011,2	1013,0	1014,6
Maret/ <i>March</i>	2,2	4,1	11,0	1008,9	1012,3	1014,9
April/ <i>April</i>	2,8	3,8	11,0	1009,8	1012,9	1014,4
Mei/ <i>May</i>	1,8	3,4	10,0	1009,4	1011,2	1012,9
Juni/ <i>June</i>	1,8	4,0	13,0	1010,2	1012,5	1014,0
Juli/ <i>July</i>	2,3	4,5	15,0	1010,0	1011,7	1015,0
Agustus/ <i>August</i>	2,3	4,0	11,0	1010,2	1012,7	1014,9
September/ <i>September</i>	2,8	3,9	10,0	1010,5	1012,1	1014,3
Oktober/ <i>October</i>	2,4	4,2	13,0	1008,9	1012,2	1016,4
November/ <i>November</i>	2,1	3,2	11,0	1009,2	1011,7	1013,8
Desember/ <i>December</i>	2,8	4,6	11,0	1010,0	1013,6	1015,2

Lanjutan Tabel/*Continued Table 1.2.1*

Bulan Month	Jumlah Curah Hujan Number of Precipitation (mm)	Jumlah Hari Hujan (hari) Number of Rainy Days (day)	Penyinaran Matahari Duration of Sunshine (%)
(1)	(14)	(15)	(16)
Januari/January	306,5	18	53,1
Februari/February	31,0	7	79,3
Maret/March	408,0	16	62,0
April/April	198,9	16	66,7
Mei/May	149,2	19	47,4
Juni/June	127,9	18	53,9
Juli/July	156,2	12	51,8
Agustus/August	96,2	13	51,7
September/September	116,6	10	49,9
Oktober/October	253,6	15	59,9
November/November	241,5	24	35,7
Desember/December	209,2	17	64,7

Sumber/Source: Stasiun Klimatologi Badan Meteorologi, Klimatologi, dan Geofisika (BMKG) Indrapuri/*Meteorology, Climatology, and Geophysics Agency in Indrapuri*

Tabel
Table 1.2.2**Banyaknya Gempa Bumi di Kota Banda Aceh yang Tercatat di Badan Meteorologi, Klimatologi dan Geofisika Mata Ie, 2021*****Number of Earthquake in Banda Aceh Municipality Recorded at Meteorology, Climatology & Geophysical Board in Mata Ie, 2021***

Bulan Month	Gempa Terdeteksi Detected Earthquake	Gempa Dirasakan Earthquake Felt
(1)	(2)	(3)
Januari/ <i>January</i>	-	-
Februari/ <i>February</i>	-	-
Maret/ <i>March</i>	-	-
April/ <i>April</i>	-	-
Mei/ <i>May</i>	-	-
Juni/ <i>June</i>	-	-
Juli/ <i>July</i>	-	-
Agustus/ <i>August</i>	-	-
September/ <i>September</i>	-	-
Oktober/ <i>October</i>	-	-
November/ <i>November</i>	-	-
Desember/ <i>December</i>	-	-
Jumlah Total	-	-

Sumber/Source: Stasiun Geofisika Badan Meteorologi, Klimatologi, dan Geofisika (BMKG) Mata Ie/*Meteorology, Climatology, and Geophysics Agency in Mata Ie*

Tabel
Table 1.2.3**Banyaknya Sambaran Petir di Kota Banda Aceh Tercatat di Stasiun Geofisika BMKG Mata Ie, 2021**
Number of Lightning Strikes in Banda Aceh Municipality Recorded at Meteorology, Climatology & Geophysical Board in Mata Ie, 2021

Bulan Month	Banyaknya Sambaran Number of Lightning Strikes
(1)	(2)
Januari/ <i>January</i>	-
Februari/ <i>February</i>	62
Maret/ <i>March</i>	445
April/ <i>April</i>	2 662
Mei/ <i>May</i>	956
Juni/ <i>June</i>	6
Juli/ <i>July</i>	2
Agustus/ <i>August</i>	0
September/ <i>September</i>	6
Oktober/ <i>October</i>	209
November/ <i>November</i>	523
Desember/ <i>December</i>	3
Jumlah Total	4 874

Sumber/Source: Stasiun Geofisika Badan Meteorologi, Klimatologi, dan Geofisika (BMKG) Mata Ie/Meteorology, Climatology, and Geophysics Agency in Mata Ie

BAB II

PEMERINTAHAN

GOVERNMENT



PENERIMA ZAKAT
5.249 ORANG



REALISASI PENDAPATAN
KOTA BANDA ACEH
1,2 TRILYUN

PNS KOTA BANDA ACEH



Laki-laki
32,7%

Perempuan
67,29%

PENJELASAN TEKNIS

1. **Wilayah administrasi** merupakan wilayah yang batasnya ditentukan berdasarkan kepentingan administrasi pemerintahan atau politik, seperti provinsi, kabupaten, kecamatan, desa atau kelurahan.
2. **Pemerintah** adalah organisasi yang mengatur dan menjalankan tugas suatu sistem pemerintahan yaitu eksekutif, legislatif dan yudikatif.
3. **Dewan Perwakilan Rakyat Daerah (DPRD)** adalah lembaga perwakilan rakyat daerah yang berkedudukan sebagai unsur penyelenggara pemerintahan daerah di provinsi/kabupaten/kota di Indonesia.
4. **Pendapatan Asli Daerah (PAD)** adalah pendapatan yang diperoleh daerah yang dipungut berdasarkan peraturan daerah sesuai dengan peraturan perundang-undangan, guna keperluan daerah yang bersangkutan dalam membiayai kegiatannya.
5. **Dana Perimbangan** adalah dana yang bersumber dari pendapatan APBN yang dialokasikan kepada daerah untuk mendanai kebutuhan daerah dalam rangka pelaksanaan desentralisasi.

TECHNICAL NOTES

1. **Administrative areas** are areas whose boundaries are determined based on the interests of government or political administration, such as provinces, districts, sub-districts, villages or kelurahan.
2. **Government** is an organization that regulates and carries out the tasks of a government system that is executive, legislative and judiciary.
3. **Regional People's Representative Council (DPRD)** is a regional people's representative body that is domiciled as an element of regional government in provinces / districts / cities in Indonesia.
4. **Original Local Government Revenue** is revenue that withheld based on local regulations in accordance with the legislation, for the purposes of financing their activities.
5. **Balanced Budget** is the fund coming from the state budget that allocated to regions to fund their needs in the context of decentralization.

ULASAN

Kota Banda Aceh merupakan ibukota Provinsi Aceh sehingga wilayah ini menjadi pusat pemerintahan. Secara administrasi Kota Banda Aceh terdiri dari 9 kecamatan, 17 kemukiman dan 90 gampong.

Pada tahun 2021 jumlah anggota DPR Kota Banda Aceh sebanyak 30 orang yang terdiri dari 26 orang laki-laki dan 4 orang perempuan. Terdapat 49 Dinas/Kantor/Badan dalam Pemerintahan Kota Banda Aceh. Jumlah Pegawai Negeri Sipil (PNS) di kota Banda Aceh sebanyak 4.090 yang terdiri dari 1.338 orang laki-laki dan 2.752 orang perempuan.

Realisasi pendapatan pemerintah Kota Banda Aceh menurut jenis pendapatan pada tahun 2021 sebesar 1.209.637.528.685,6 ribu rupiah. Sementara realisasi belanja pemerintah Kota Banda Aceh menurut jenis belanja sebesar 1.207.549.543.958,1 ribu rupiah

Penerimaan zakat penghasilan pada Baitul Mal tahun 2021 paling banyak di bulan Mei sebesar 2.436.514.870 rupiah, zakat perniagaan di bulan Oktober sebesar 229.151.468 rupiah, infaq di bulan Mei sebesar 235.148.275 rupiah, dan sedekah di bulan Mei sebesar 2.161.911 rupiah.

DESCRIPTION

Banda Aceh Municipality is the capital of Aceh Province so called the center of governmental activities. Banda Aceh Municipality consist of 9 districts, 17 subdistrict and 90 village called 'gampong'.

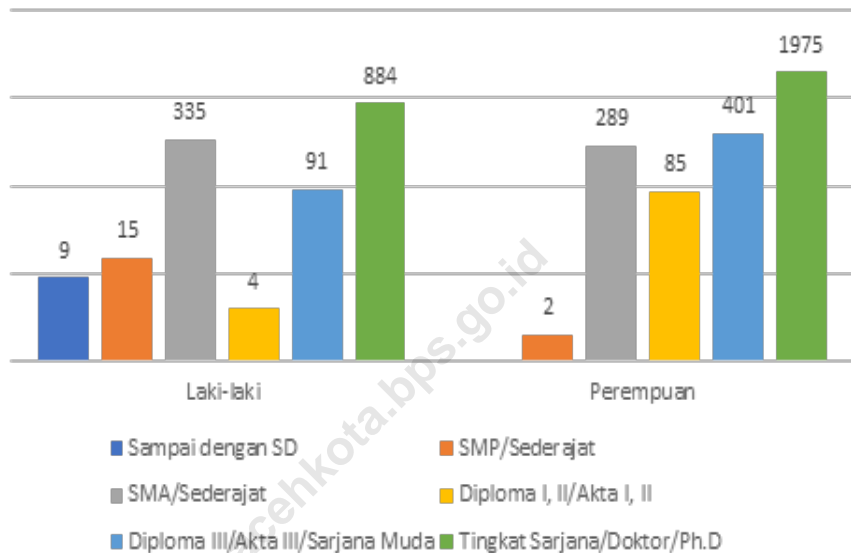
In 2021 the number of parliament in Banda Aceh is 30, consist of 26 men and 4 women. There werw 54 Offices/Organization in Banda Aceh Municipality Government. The number of civil servants (PNS) in the Banda Aceh Municipality was 4.090 consisting of 1.338 men and 2.752 women.

Realization of Banda Aceh Municipality government revenue by type of income in 2021 is 1.209.637.528.685,6 rupiahs. Meanwhile, the realization of Banda Aceh Municipality government expenditure by type of expenditure was 1.207.54.543.958,1 rupiahs.

Receipts of alms income at Baitul Mal in 2021 at most in May amounted to 2.436.514.870 rupiahs, trade zakat in October amounted to 229.151.468 rupiahs, infaq in May amounted to 235.148.275 rupiahs, and alms in May amounted to 2.161.911 rupiahs.

Gambar 2.1
Figures

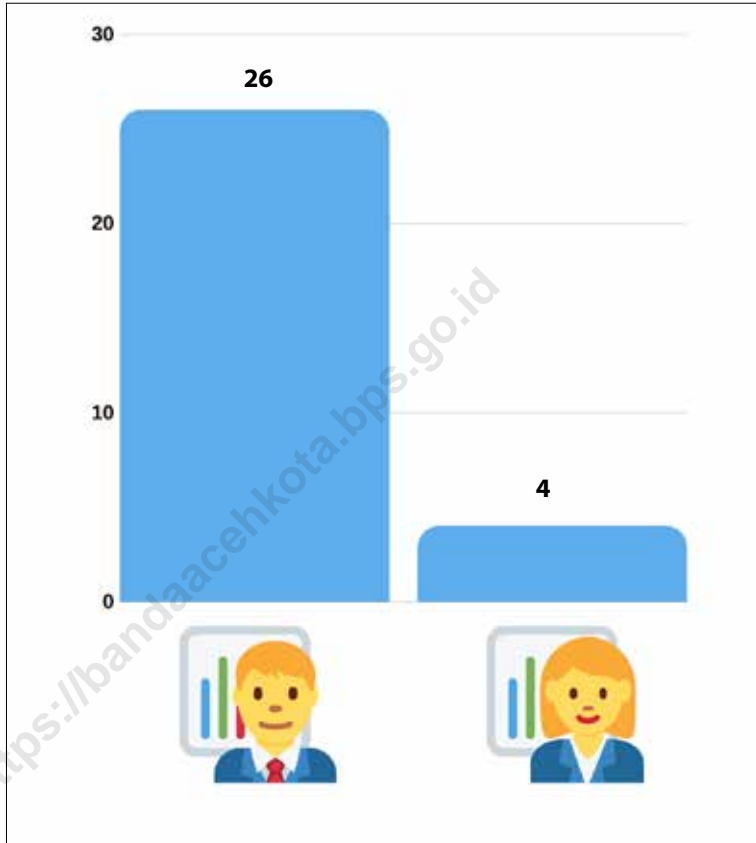
Jumlah Pegawai Negeri Sipil Menurut Jenis Kelamin dan Pendidikan yang Ditamatkan, 2021
Number of Civil Servants by Sex and Educational Level, 2021



Sumber/Source : Badan Kepegawaian dan Pengembangan SDM Kota Banda Aceh/ *Civil Service and Human Development Board of Banda Aceh Municipality*

Gambar 2.2
Figures

Jumlah Anggota DPRD Menurut Jenis Kelamin, 2021
Number of Regional House of Representatives's Members by Sex, 2021



Sumber/Source : Sekretariat DPR Kota Banda Aceh/Regional House of Representatives Secretariat of Banda Aceh Municipality

2.1 WILAYAH ADMINISTRATIF ADMINISTRATIVE AREA

Tabel 2.1.1 **Jumlah Desa¹/Kelurahan Menurut Kecamatan Kota Banda Aceh, 2017–2021**
Table 2.1.1 **Number of Villages¹/Kelurahan by Subdistrict in Banda Aceh Municipality, 2017–2021**

Kecamatan Subdistrict	2017	2018	2019	2020	2021
(1)	(2)	(3)	(4)	(5)	(6)
Meuraxa	16	16	16	16	16
Jaya Baru	9	9	9	9	9
Banda Raya	10	10	10	10	10
Baiturrahman	10	10	10	10	10
Lueng Bata	9	9	9	9	9
Kuta Alam	11	11	11	11	11
Kuta Raja	6	6	6	6	6
Syiah Kuala	10	10	10	10	10
Ulee Kareng	9	9	9	9	9
Kota Banda Aceh	90	90	90	90	90

Catatan/Note: ¹Termasuk Unit Permukiman Transmigrasi (UPT)/Include Transmigration Settlement Unit

Sumber/Source: Peraturan Kepala Badan Pusat Statistik Nomor 29 Tahun 2018 Tanggal 15 Januari 2018 tentang Perubahan Atas Peraturan Kepala Badan Pusat Statistik Nomor 55 Tahun 2017 tentang Kode dan Nama Wilayah Kerja Statistik Tahun 2017 Chief Statistician Regulation Number 29/2018, January 15 2018, as a revision of Chief Statistician Regulation Number 55 of 2017 on Code and Name of Regional Level of Data Collection.

2.2 DEWAN PERWAKILAN RAKYAT DAERAH REGIONAL HOUSE OF REPRESENTATIVE

Tabel 2.2.1 Jumlah Anggota Dewan Perwakilan Rakyat Daerah Menurut Partai Politik dan Jenis Kelamin di Kota Banda Aceh, 2021
Number of Regional House of Representatives's Members by Political Parties and Sex in Banda Aceh Municipality, 2021

Partai Politik <i>Political Parties</i>	Laki-laki <i>Male</i>	Perempuan <i>Female</i>	Jumlah <i>Total</i>
(1)	(2)	(3)	(4)
Partai Demokrat	5	-	5
Partai Nasdem	3	-	3
Partai Aceh	2	-	2
PKS	3	2	5
PPP	1	1	2
Partai Golkar	2	1	3
PAN	5	-	5
Partai Gerindra	4	-	4
PNA	1	-	1
Kota Banda Aceh	26	4	30

Sumber/Source: Sekretariat DPR Kota Banda Aceh/*Regional House of Representatives Secretariat of Banda Aceh Municipality*

Tabel
Table 2.2.2

Komposisi Anggota Dewan Perwakilan Rakyat (DPR) Kota Banda Aceh Menurut Jabatan, 2021
Composition of House of Representatives in Banda Aceh Municipality by Position, 2021

No	Uraian Description	Ketua Chief	Wakil Ketua Vice Chief	Sekretaris Secretary	Anggota Member	Jumlah Total
(1)	(2)	(3)	(4)	(5)	(6)	(7)
1	Badan Anggaran	1	2	-	12	15
2	Badan Musyawarah	1	2	-	12	15
3	Badan Legislasi	1	1	-	5	7
4	Badan Kehormatan	1	1	-	1	3
5	Komisi-komisi :					
	Komisi 1	1	1	1	4	7
	Komisi 2	1	1	1	3	6
	Komisi 3	1	1	1	4	7
	Komisi 4	1	1	1	4	7

Sumber/Source: Sekretariat DPR Kota Banda Aceh/Regional House of Representatives Secretariat of Banda Aceh Municipality

Tabel
Table 2.2.3**Komposisi Anggota DPR Kota Banda Aceh Menurut Fraksi dan Komisi, 2021**
Composition of House of Representatives in Banda Aceh Municipality by Fraction and Commission, 2021

No	Fraksi Fraction	Komisi Commission			
		1	2	3	4
(1)	(2)	(3)	(4)	(5)	(6)
1	Partai Keadilan Sejahtera	1	1	1	1
2	Partai PAN	1	1	1	1
3	Partai Demokrat	2	1	2	2
4	Partai Gerindra	1	1	1	1
5	Fraksi Bersama Nasdem -ONA	1	1	1	1
6	Fraksi P3PA	1	1	1	1
Jumlah/Total	2021	7	6	7	7
	2020	7	6	7	7
	2019	6	6	7	8

Sumber/Source: Sekretariat DPR Kota Banda Aceh/Regional House of Representatives Secretariat of Banda Aceh Municipality

Tabel 2.2.4 Jumlah Peraturan Daerah yang Dihasilkan DPR Kota Banda Aceh, 2017-2021
Number of Regional Regulation Issued by Parliament of Banda Aceh Municipality, 2017-2021

<i>No</i>	<i>Uraian Description</i>	<i>2017</i>	<i>2018</i>	<i>2019</i>	<i>2020</i>	<i>2021</i>
(1)	(2)	(3)	(4)	(5)	(6)	(7)
1	Jumlah Peraturan Daerah	10	6	...	5	7
2	Jumlah Peraturan Daerah Inisiatif (Prakarsa) DPRK	1	-	...	5	3
Jumlah/Total		11	6	...	10	10

Sumber/Source: Sekretariat DPR Kota Banda Aceh/*Regional House of Representatives Secretariat of Banda Aceh Municipality*

Tabel
Table 2.2.5

Dinas/Kantor/Badan dalam Pemerintahan Kota Banda Aceh, 2021
Government's Organization of Banda Aceh Municipality, 2021

Jumlah Number	Nama Dinas/Kantor/Badan Organization Name
(1)	(2)
3	SEKRETARIAT
	Sekretariat Daerah DPRK Banda Aceh KIP Kota Banda Aceh
21	Dinas
	DINAS Kependudukan dan Pencatatan Sipil DINAS Perhubungan Kota Banda Aceh DINAS Pangan, Pertanian, Kelautan dan Perikanan. DINAS Koperasi UKM dan Perdagangan DINAS Lingkungan Hidup Kebersihan dan Keindahan Kota DINAS Pekerjaan Umum Kota B. Aceh DINAS Kesehatan Kota Banda Aceh DINAS Pendidikan dan Kebudayaan Kota Banda Aceh DINAS Dinas Syariat Islam Kota B. Aceh DINAS Sosial Kota B. Aceh DINAS Pariwisata B. Aceh DINAS Pemberdayaan Masyarakat dan Gampong DINAS Perumahan Rakyat dan Kawasan Permukiman DINAS Pemadam Kebakaran dan Penyelamatan Kota DINAS Pemberdayaan Perempuan, Perlindungan Anak Pengendalian Penduduk dan Keluarga Berencana DINAS Pendidikan Dayah DINAS Pemuda dan Olah Raga Kota B. Aceh DINAS Tenaga Kerja Kota B. Aceh DINAS Perpustakaan dan Arsip DINAS Penanaman Modal dan Pelayanan Perizinan Terpadu Satu Pintu (DPMPSTP) DINAS Komunikasi, Informatika dan Statistik Kota B. Aceh

Lanjutan Tabel/*Continued Table 2.2.5*

Jumlah Number	Nama Dinas/Kantor/Badan Organization Name
(1)	(2)
6	BADAN Badan Kepegawaian dan Pengembangan SDM Badan Kesatuan Bangsa dan Politik Kota B. Aceh Badan Penanggulangan Bencana Daerah Badan Perencanaan, Penelitian dan Pengembangan Kota B. Aceh Badan Pengelolaan Keuangan Inspektorat Kota B. Aceh
1	KANTOR Satpol PP dan WH Kota Banda Aceh
2	PARA DIREKTUR RSU Meuraxa Kota Banda Aceh PDAM Kota Banda Aceh
9	KECAMATAN Kecamatan Kuta Alam Kecamatan Syiah Kuala Kecamatan Baiturrahman Kecamatan Meuraxa Kecamatan Jaya Baru Kecamatan Banda Raya Kecamatan Lueng Bata Kecamatan Ulee Kareng Kecamatan Kuta Raja
3	LEMBAGA KEISTIMEWA MAA Banda Aceh MPD Baitul Mal Kota Banda Aceh
4	SEKRETARIAT KEISTIMEWAAN Kepala Sekretariat MPD Kota BA Kepala Sekretariat MAA Kota Banda Aceh Sekretariat Baitul Mal Kota BA Kepala Sekretariat MPU Kota BA

Sumber/Source: Sekretariat Daerah Kota Banda Aceh/ *Administration Regional Secretariat of Banda Aceh Municipality*

2.3 SUMBER DAYA MANUSIA HUMAN RESOURCES

Tabel 2.3.1 Jumlah Pegawai Negeri Sipil Menurut Jabatan dan Jenis Kelamin di Kota Banda Aceh, Desember 2020 dan Desember 2021
Number of Civil Servants by Occupation and Sex in Banda Aceh Municipality, December 2020 dan December 2021

Jabatan <i>Occupation</i>	2020		Jumlah <i>Total</i>
	Laki-laki <i>Male</i>	Perempuan <i>Female</i>	
(1)	(2)	(3)	(4)
Fungsional Tertentu <i>Specific Functional</i>	272	1 691	1 963
Fungsional Umum <i>Staf General Functional</i>	730	907	1 637
Struktural/Structural			
Eselon V/5th Echelon	3	3	6
Eselon IV/4th Echelon	243	208	451
Eselon III/3rd Echelon	123	42	165
Eselon II/2nd Echelon	29	4	33
Eselon I/1st Echelon	-	-	-
Jumlah/Total	1 400	2 855	4 255

Lanjutan Tabel/*Continued Table* 2.3.1

Jabatan <i>Occupation</i>	2021		Jumlah <i>Total</i>
	Laki-laki <i>Male</i>	Perempuan <i>Female</i>	
(1)	(5)	(6)	(7)
Fungsional Tertentu <i>Specific Functional</i>	423	1 790	2 213
Fungsional Umum <i>Staf General Functional</i>	681	835	1 516
Struktural/Structural			
Eselon V/ <i>5th Echelon</i>	-	-	-
Eselon IV/ <i>4th Echelon</i>	86	82	168
Eselon III/ <i>3rd Echelon</i>	121	41	162
Eselon II/ <i>2nd Echelon</i>	27	4	31
Eselon I/ <i>1st Echelon</i>	-	-	-
Jumlah/Total	1 338	2 752	4 090

Sumber/*Source*: Badan Kepegawaian dan Pengembangan SDM Kota Banda Aceh/ *Civil Service and Human Development Board of Banda Aceh Municipality*

Tabel
Table 2.3.2

Jumlah Pegawai Negeri Sipil Menurut Tingkat Pendidikan dan Jenis Kelamin di Kota Banda Aceh, Desember 2020 dan Desember 2021
Number of Civil Servants by Educational Level and Sex in Banda Aceh Municipality, December 2020 and December 2021

Tingkat Pendidikan <i>Educational Level</i>	2020		
	Laki-laki <i>Male</i>	Perempuan <i>Female</i>	Jumlah <i>Total</i>
(1)	(2)	(3)	(4)
Sampai dengan SD <i>Up to Primary School</i>	9	-	9
SMP/Sederajat <i>General Vocational Junior High School</i>	18	2	20
SMA/Sederajat <i>General/Vocational Senior High School</i>	367	342	709
Diploma I, II/Akta I, II <i>Diploma I, II/Akta I, II</i>	5	102	107
Diploma III/Akta III/Sarjana Muda <i>Diploma III/Akta III/Bachelor</i>	91	388	479
Tingkat Sarjana/Doktor/Ph.D <i>University Graduates</i>	910	2 021	2 931
Jumlah/Total	1 400	2 855	4 255

Lanjutan Tabel/*Continued Table 2.3.2*

Tingkat Pendidikan <i>Educational Level</i>	2021		
	Laki-laki <i>Male</i>	Perempuan <i>Female</i>	Jumlah <i>Total</i>
(1)	(2)	(3)	(4)
Sampai dengan SD <i>Up to Primary School</i>	9	-	9
SMP/Sederajat <i>General Vocational Junior High School</i>	15	2	17
SMA/Sederajat <i>General/Vocational Senior High School</i>	335	289	624
Diploma I, II/Akta I, II <i>Diploma I, II/Akta I, II</i>	4	85	89
Diploma III/Akta III/Sarjana Muda <i>Diploma III/Akta III/Bachelor</i>	91	401	492
Tingkat Sarjana/Doktor/Ph.D <i>University Graduates</i>	884	1 975	2 859
Jumlah/Total	1 338	2 752	4 090

Sumber/Source: Badan Kepegawaian dan Pengembangan SDM Kota Banda Aceh/ *Civil Service and Human Development Board of Banda Aceh Municipality*

Tabel
Table 2.3.3

**Jumlah Pegawai Negeri Sipil Menurut Tingkat
Kepangkatan dan Jenis Kelamin di Kota Banda Aceh,
Desember 2020 dan Desember 2021**
*Number of Civil Servants by Hierarchy and Sex in Banda
Aceh Municipality, December 2020 and December 2021*

Pangkat/Golongan/Ruang Hierarchy	2020		
	Laki-laki Male	Perempuan Female	Jumlah Total
(1)	(2)	(3)	(4)
1. I/A (Juru Muda)	-	-	-
2. I/B (Juru Muda Tingkat I)	4	-	4
3. I/C (Juru)	1	-	1
4. I/D (Juru Tingkat I)	1	3	4
Golongan I/Range I	6	3	9
5. II/A (Pengatur Muda)	20	5	25
6. II/B (Pengatur Muda Tingkat I)	48	13	61
7. II/C (Pengatur)	103	160	263
8. II/D (Pengatur Tingkat I)	166	103	269
Golongan II/Range II	337	281	618
9. III/A (Penata Muda)	228	409	637
10. III/B (Penata Muda Tingkat I)	123	368	491
11. III/C (Penata)	120	398	518
12. III/D (Penata Tingkat I)	312	584	896
Golongan III/Range III	783	1 759	2 542
13. IV/A (Pembina)	157	409	566
14. IV/B (Pembina Tingkat I)	91	394	485
15. IV/C (Pembina Utama Muda)	23	12	35
16. IV/D (Pembina Utama Madya)	-	-	-
17. IV/E (Pembina Utama)	-	-	-
Golongan IV/Range IV	271	815	1 086
Jumlah/Total	1 397	2 858	4 255

Lanjutan Tabel/*Continued Table 2.3.3*

Pangkat/Golongan/Ruang <i>Hierarchy</i>	2021		
	Laki-laki <i>Male</i>	Perempuan <i>Female</i>	Jumlah <i>Total</i>
(1)	(5)	(6)	(7)
1. I/A (Juru Muda)	-	-	-
2. I/B (Juru Muda Tingkat I)	-	-	-
3. I/C (Juru)	5	-	5
4. I/D (Juru Tingkat I)	2	-	2
Golongan I/Range I	7	-	7
5. II/A (Pengatur Muda)	16	4	20
6. II/B (Pengatur Muda Tingkat I)	31	7	38
7. II/C (Pengatur)	69	148	217
8. II/D (Pengatur Tingkat I)	174	94	268
Golongan II/Range II	290	253	543
9. III/A (Penata Muda)	249	397	646
10. III/B (Penata Muda Tingkat I)	101	303	404
11. III/C (Penata)	122	351	473
12. III/D (Penata Tingkat I)	296	676	972
Golongan III/Range III	768	1 727	2 495
13. IV/A (Pembina)	159	384	543
14. IV/B (Pembina Tingkat I)	90	370	460
15. IV/C (Pembina Utama Muda)	23	18	41
16. IV/D (Pembina Utama Madya)	1	-	1
17. IV/E (Pembina Utama)	-	-	-
Golongan IV/Range IV	273	772	1 045
Jumlah/Total	1 338	2 752	4 090

Sumber/*Source*: Badan Kepegawaian dan Pengembangan SDM Kota Banda Aceh/ *Civil Service and Human Development Board of Banda Aceh Municipality*

2.4 KEUANGAN PEMERINTAH GOVERNMENT FINANCE

Tabel 2.4.1 Realisasi Pendapatan Pemerintah Kota Banda Aceh Menurut Jenis Pendapatan (ribu rupiah), 2019–2021
Table 2.4.1 Actual Banda Aceh Municipality Government Revenues by Kind of Revenues (thousand rupiahs), 2019–2021

Jenis Pendapatan/Kind of Revenues	2019	2020
(1)	(2)	(3)
1. Pendapatan Asli Daerah (PAD)/Regional Revenue	235 113 513,53	227 729 361,36
1.1 Pajak Daerah/Regional Tax	85 561 984,39	74 892 825,56
1.2 Retribusi Daerah/Regional Retribution	25 669 816,16	19 981 218,98
1.3 Hasil Perusahaan Milik Daerah dan Pengelolaan Kekayaan Daerah yang Dipisahkan/Regional-Owned Company Revenue and Separated Management of Regional Wealth	5 029 633,17	5 999 134,33
1.4 Lain-lain PAD yang Sah/Other Regional Revenue	102 398 477,81	110 025 414,85
2. Dana Perimbangan/Balance Funds	752 796 089,17	708 592 641,96
2.1 Bagi Hasil Pajak/Tax Sharing Revenue	31 653 108,09	32 408 248,82
2.2 Bagi Hasil Bukan Pajak/Sumber Daya Alam/Non-Tax Sharing Revenue/Natural Resources	4 534 289,82	4 627 364,71
2.3 Dana Alokasi Umum/General Allocation Fund	605 014 830,00	547 629 398,00
2.4 Dana Alokasi Khusus/Special Allocation Fund	111 593 861,25	123 927 630,43
3. Lain-lain Pendapatan yang Sah/Other Revenue	226 994 224,81	322 618 527,57
3.1 Pendapatan Hibah/Grant	24 251 080,00	36 672 756,04
3.2 Dana Darurat/Emergency Fund	-	-
3.3 Dana Bagi Hasil Pajak dari Provinsi dan Pemerintah Daerah Lainnya/Tax Sharing Revenue from Provincial and Other Regional Governments	33 697 507,24	39 183 527,01
3.4 Dana Penyesuaian dan Otonomi Daerah/Regional Adjustment and Autonomy Fund	96 185 703,87	117 122 012,00
3.5 Bantuan Keuangan dari Provinsi atau Pemerintah Daerah Lainnya/Financial Assistance from Provincial or Other Regional Governments	72 859 933,70	129 640 232,51
3.6 Lainnya/Others	-	-
Jumlah/Total	1 214 903 827,53	1 258 940 530,90

Lanjutan Tabel/*Continued Table 2.4.1*

Jenis Pendapatan/ <i>Kind of Revenues</i>	2021
(1)	(4)
1. Pendapatan Asli Daerah (PAD)/<i>Regional Revenue</i>	224 421 757 902,66
1.1 Pajak Daerah/ <i>Regional Tax</i>	75 063 608 785,74
1.2 Retribusi Daerah/ <i>Regional Retribution</i>	21 064 925 048,77
1.3 Hasil Pengelolaan Kekayaan Daerah yang Dipisahkan/ <i>Result of Separated Regional Wealth Management</i>	4 850 599 755,00
1.4 Lain-lain PAD yang Sah/ <i>Other Regional Revenue</i>	123 442 624 313,15
2. Pendapatan Transfer/<i>Transfer Revenue</i>	950 603 596 783,00
2.1 Pendapatan Transfer Pemerintah Pusat/ <i>Central Government Transfer Revenue</i>	814 093 612,075.00
2.2 Pendapatan Transfer Antar Daerah yang Sah/ <i>Legitimate Interregional Transfer Income</i>	136,509,984,708.00
3. Lain-lain Pendapatan yang Sah/<i>Other Revenue</i>	34,612,174,000.00
3.1 Lain-Lain Pendapatan sesuai dengan Ketentuan Peraturan Perundang-undangan / <i>Other Income in accordance with the Provisions of Laws and Regulations</i>	34,612,174,000.00
Jumlah/Total	1 209 637 528 685,66

Sumber/Source: Badan Pengelolaan Keuangan Kota Banda Aceh/ *Finance Management Board of Banda Aceh Municipality*

Tabel
Table 2.4.2**Realisasi Belanja Pemerintah Kota Banda Aceh Menurut Jenis Belanja (ribu rupiah), 2019–2021**
Actual Banda Aceh Municipality Government Expenditures by Kind of Expenditures (thousand rupiahs), 2019–2021

Jenis Belanja <i>Kind of Expenditures</i>	2019	2020
(1)	(2)	(3)
1. Belanja Tidak Langsung/<i>Indirect Expenditures</i>	593 324 830,08	587 557 529,88
1.1 Belanja Pegawai/ <i>Personnel Expenditures</i>	435 654 112,30	436 193 989,47
1.2 Belanja Bunga/ <i>Interest Expenditures</i>	2 645 251,11	2 541 992,60
1.3 Belanja Subsidi/ <i>Subsidies Expenditures</i>	-	-
1.4 Belanja Hibah/ <i>Grant Expenditures</i>	8 339 258,40	13 450 426,77
1.5 Belanja Bantuan Sosial/ <i>Social Aid Expenditures</i>	5 400 494,00	4 844 367,00
1.6 Belanja Bagi Hasil/ <i>Sharing Fund Expenditure</i>	-	1 022 748,95
1.7 Belanja Bantuan Keuangan/ <i>Financial Aids Expenditures</i>	141 285 714,26	124 839 455,70
1.8 Belanja Tidak Terduga/ <i>Unpredicted Expenditures</i>	-	4 664 549,37
2. Belanja Langsung/<i>Direct Expenditures</i>	636 726 664,05	684 746 881,85
2.1 Belanja Pegawai/ <i>Personnel Expenditures</i>	105 461 170,51	117 421 866,18
2.2 Belanja Barang dan Jasa/ <i>Goods and Services Expenditures</i>	382 301 111,30	372 717 712,63
2.3 Belanja Modal/ <i>Capital Expenditure</i>	148 964 382,23	194 607 303,02
Jumlah/<i>Total</i>	1 230 051 494,14	684 746 881,85

Lanjutan Tabel/*Continued Table 2.4.2*

Jenis Pendapatan <i>Kind of Revenues</i>	2021
(1)	(5)
1. Belanja Operasi/<i>Operational Expenditures</i>	890 260 557 706,82
1.1 Belanja Pegawai/ <i>Personnel Expenditures</i>	443 495 524 864,17
1.2 Belanja Barang dan Jasa/ <i>Goods and Services Expenditures</i>	390 145 490 644,99
1.3 Belanja Bunga/ <i>Interest Expenditures</i>	2 121 063 639,36
1.4 Belanja Subsidi/ <i>Subsidies Expenditures</i>	285 400 000,00
1.5 Belanja Hibah/ <i>Grant Expenditures</i>	52 421 197 558,30
1.6 Belanja Bantuan Sosial/ <i>Social Aid Expenditures</i>	1 791 881 000,00
2. Belanja Modal/<i>Capital Expenditures</i>	186 423 918 086,28
2.1 Belanja Modal Tanah/ <i>Land Capital Expenditure</i>	16 253 158 300,00
2.2 Belanja Modal Peralatan dan Mesin/ <i>Equipment and Machinery Capital Expenditure</i>	28 775 940 320,96
2.3 Belanja Modal Gedung dan Bangunan/ <i>Building and Building Capital Expenditure</i>	76 454 145 339,28
2.4 Belanja Modal Jalan, Jaringan dan Irigasi/ <i>oad, Network and Irrigation Capital Expenditure</i>	61 366 875 612,04
2.5 Belanja Modal Aset Tetap Lainnya/ <i>Other Fixed Assets Capital Expenditure</i>	3 573 798 514,00
3. Belanja Tidak Terduga/<i>Unpredicted Expenditures</i>	2 223 104 729,00
3.1 Belanja Tidak Terduga/ <i>Unpredicted Expenditures</i>	2 223 104 729,00
4. Belanja Transfer/<i>Transfer Expenditures</i>	128 641 963 436,00
4.1 Belanja Bagi Hasil/ <i>Profit Sharing Expenditure</i>	1 550 096 206,00
4.1 Belanja Bantuan Keuangan/ <i>Financial Aid Expenditure</i>	127 091 867 230,00
Jumlah/<i>Total</i>	1 207 549 543 958,10

Sumber/*Source*: Badan Pengelolaan Keuangan Kota Banda Aceh/ *Finance Management Board of Banda Aceh Municipality*

Tabel
Table 2.4.3**Target dan Realisasi Penerimaan/Pendapatan Asli Daerah
Kota Banda Aceh (Rp), 2021**
**Target and Realization Real Regional Income in Banda Aceh
Municipality (Rp), 2021**

No	Pos Penerimaan Income Pos	Target Target	Realisasi Realization	%
(1)	(2)	(3)	(4)	(5)
I	PAJAK DAERAH	110 504 490 000	75 063 608 786	67,93
	Hotel	22 165 000 000	9 036 863 395	40,77
	Restoran	17 500 000 000	14 390 982 323	82,23
	Hiburan	444 990 000	448 528 811	100,80
	Reklame	7 500 000 000	6 574 047 161	87,65
	Penerangan Jalan	28 500 000 000	28 607 512 063	100,38
	Parkir	900 000 000	999 200 010	111,02
	Pajak BPHTB	20 000 000 000	9 508 411 798	47,54
	Pajak Bumi dan Bangunan	13 494 500 000	5 498 063 225	40,74
II	RETRIBUSI DAERAH	56 757 140 032	21 064 925 049	37,11
1	Retribusi Jasa Umum	31 602 205 000	13 879 075 651	43,92
	Pelayanan Sampah/Kebersihan	10 500 000 000	5 884 408 500	56,04
	Parkir di Tepi Jalan Umum	12 563 000 000	4 393 537 000	34,97
	Pengujian Kendaraan Bermotor	723 190 000	933 927 800	129,14
	Pemeriksaan Alat Pemadam	556 300 000	216 760 000	38,96
	Penyediaan/Penyedotan Kaku	222 520 000	58 065 000	26,09
	Pelayanan Pasar	7 037 195 000	2 392 377 351	34,00

Lanjutan Tabel/*Continued Table 2.4.3*

No	Pos Penerimaan Income Pos	Target Target	Realisasi Realization	%
(1)	(2)	(3)	(4)	(5)
2	Retribusi Jasa Usaha	14 627 120 032	5 512 438 398	37,69
	Pemakaian Kekayaan Daerah	9 371 425 032	3 976 933 130	42,44
	Jasa Usaha Terminal	1 084 785 000	697 089 148	64,26
	Rumah Potong Hewan	700 000 000	175 548 500	25,08
	Pelayanan Kepelabuhan	3 470 910 000	662 867 620	19,10
3	Retribusi Perizinan Tertentu	10 527 815 000	1 673 411 000	15,90
	Izin Mendirikan Bangunan (IMB)	10 500 000 000	1 673 411 000	15,94
	Izin Gangguan	-	-	-
	Izin Trayek	27 815 000	-	-
III	PENGELOLAAN KEKAYAAN DAERAH YANG DIPISAHKAN	8 000 000 000	4 850 599 755	60,63
	Bagian Laba atas Penyertaan modal pada Perusahaan Daerah	8 000 000 000	4 850 599 755	60,63
IV	LAIN-LAIN PAD YANG SAH	151 928 127 521	108 016 399 271	81,25
	Penerimaan Jasa Giro	130 174 200	104 110 723	79,98
	Penerimaan Bunga Deposito	19 959 537 111	435 966 945	2,18
	Pendapatan Denda Pajak	154 110 060	600 787 722	389,84
	Pendapatan Denda Retribusi	1 518 699	360 000	23,70
	Pendapatan dari Pengembalian	60 747 960	148 686 143	244,76

Lanjutan Tabel/*Continued Table 2.4.3*

No	Pos Penerimaan Income Pos	Target Target	Realisasi Realization	%
(1)	(2)	(3)	(4)	(5)
	Lain-lain PAD yang Sah	6 695 010 089	8 386 793 808	125,26
	Pendapatan BLUD	86 474 920 245	87 331 377 499	100,99
	Dana Kapitasi JKN pada Faskes Tk.I	14 102 979 157	11 008 316 432	78,06
V	ZAKAT	24 349 130 000	15 426 225 041	63,35
	Zakat Harta	22 634 000 000	13 655 518 075	60,33
	Infak dan Sedekah	1 715 130 000	1 770 706 966	103,24
	2021	327 189 757 553	224 421 757 903	68,59
	Jumlah/Total	2020	227 729 361 364	89,63
		2019	235 113 513 539	81,14

Sumber/ Source: Badan Pengelolaan Keuangan Kota Banda Aceh/ *Finance Management Board of Banda Aceh Municipality*

Tabel
Table 2.4.4

Target dan Realisasi PAD Kota Banda Aceh (Rp), 2005-2021

Target and Realization Real Regional Income in Banda Aceh Municipality (Rp), 2005-2021

Tahun Year	Target Target	Realisasi Realization	%
(1)	(2)	(3)	(4)
2005	5 268 805 960	6 014 370 178	114,15
2006	11 902 235 366	17 257 162 182	144,99
2007	32 324 707 897	30 859 032 422	95,47
2008	45 000 000 000	43 097 704 361	95,77
2009	50 376 875 000	49 482 544 620	98,22
2010	60 558 012 773	61 794 487 546	102,04
2011	80 242 201 217	85 560 269 620	106,63
2012	91 189 567 799	99 022 803 953	108,59
2013	107 777 767 158	129 170 160 462	119,85
2014	155 974 033 924	171 777 275 449	110,13
2015	196 500 996 271	209 914 107 300	106,55
2016	233 904 889 113	258 591 409 669	110,55
2017	280 877 031 733	270 170 805 366	96,19
2018	271 470 773 450	246 277 339 356	90,72
2019	289 778 308 636	235 113 513 539	81,14
2020	254 081 184 909	227 729 361 364	89,63
2021	327 189 757 553	224 421 757 903	68,59

Sumber/ Source: Badan Pengelolaan Keuangan Kota Banda Aceh/ Finance Management Board of Banda Aceh Municipality

Tabel
Table 2.4.5**Rekapitulasi Penerimaan Pajak Bumi dan Bangunan (PBB)
Menurut Kecamatan di Kota Banda Aceh (Rp), 2021
Land and Property Tax Recapitulation by District in Banda
Aceh Municipality (Rp), 2021**

Kecamatan Subdistrict	Target Target	Realisasi Realization	%	
(1)	(2)	(3)	(4)	
Meuraxa	567 341 024	215 705 891	38,02	
Jaya Baru	783 691 753	383 432 003	49,93	
Banda Raya	1 291 370 211	547 713 795	42,41	
Baiturrahman	2 070 206 868	1 033 744 830	49,93	
Lueng Bata	1 710 301 189	653 028 370	38,18	
Kuta Alam	3 053 599 622	1 808 393 790	59,22	
Kuta Raja	362 342 210	170 663 774	47,10	
Syiah Kuala	2 106 040 516	696 683 729	33,08	
Ulee Kareng	1 629 964 930	560 116 671	34,36	
Kota Banda Aceh	2021	13 574 858 323	6 069 482 853	44,71
	2020	10 442 198 703	5 352 880 265	51,26
	2019	7 190 002 254	6 186 813 058	86,05

Sumber/ Source: Badan Pengelolaan Keuangan Kota Banda Aceh/ Finance Management Board of Banda Aceh Municipality

Tabel 2.4.6 **Realisasi Belanja Daerah Kota Banda Aceh Menurut Fungsi (Rp), 2020-2021**
Realization on Regional Financing by Function of Banda Aceh Municipality (Rp), 2020-2021

No	Fungsi Function	2020	2021
(1)	(2)	(3)	(4)
1	Pelayanan Umum	108 585 433 704	334 809 787 562
2	Ketertiban dan Ketentraman	18 503 562 021	37 381 436 449
3	Ekonomi	60 119 808 292	79 410 980 059
4	Lingkungan Hidup	58 007 159 868	58 309 149 166
5	Perumahan dan Fasilitas Umum	138 054 365 989	132 930 138 576
6	Kesehatan	156 309 401 892	224 097 789 704
7	Pariwisata dan Budaya	8 787 170 376	23 776 354 900
8	Agama	32 371 349 666	-
9	Pendidikan	92 928 091 814	287 138 718 218
10	Perlindungan Sosial	11 080 538 227	29 759 734 321
Jumlah/Total		684 746 881 850	1 207 614 088 955

Sumber/ Source: Badan Pengelolaan Keuangan Kota Banda Aceh/ Finance Management Board of Banda Aceh Municipality

Tabel
Table 2.4.7**Perkembangan Aset Pemerintah Kota Banda Aceh (Rp),
2020-2021**
Asset of Banda Aceh Government (Rp), 2020-2021

No	Fungsi Function	2020	2021
(1)	(2)	(3)	(4)
1	Tanah	3 262 025 354 520	3 278 275 718 460
	<i>Land</i>		
2	Peralatan dan Mesin	556 262 704 928	579 875 091 927
	<i>Tools dan Machines</i>		
3	Gedung dan Bangunan	1 125 255 068 978	1 197 100 055 525
	<i>Building and Property</i>		
4	Jalan, Irigasi, dan Jaringan	1 559 548 801 046	1 610 912 996 958
	<i>Road, Network, and Instalation</i>		
5	Aset Tetap Lainnya	26 404 458 001	29 216 107 015
	<i>Otther Fix Assets</i>		
6	Konstruksi Dalam Pengerjaan	57 198 554 829	57 198 554 829
	<i>Construction in Progress</i>		
	Jumlah/Total	6 586 694 942 302	6 752 578 524 714

Sumber/ Source: Badan Pengelolaan Keuangan Kota Banda Aceh/ Finance Management Board of Banda Aceh Municipality

Tabel
Table 2.4.8**Penerimaan Zakat, Infaq, dan Sedekah pada Baitul Mal
Kota Banda Aceh (Rupiah), 2021**
**Zakat, Infaq, and Alms Receptment in Banda Aceh
Municipality (Rupiahs), 2021**

Bulan Month	Jenis Penerimaan/ Type of Receptment			
	Zakat Penghasilan/ Income Zakat	Zakat Perniagaan/ Commerce Zakat	Infaq/ Infaq	Sedekah/ Alms
(1)	(2)	(3)	(4)	(5)
Januari/ January	810 545 266	22 586 359	99 161 533	54 810
Februari/ February	902 552 585	102 283 543	89 385 676	729 829
Maret/ March	1 198 059 886	85 218 176	140 893 414	171 937
April/ April	723 991 978	217 012 842	110 543 591	147 074
Mei/ May	2 436 514 870	212 450 277	235 148 275	2 161 911
Juni/ June	812 379 062	70 951 247	163 074 765	164 449
Juli/ July	1 239 436 276	57 334 078	171 087 370	62 359
Agustus/ August	408 301 751	58 790 291	94 380 242	51 671
September/ September	745 511 640	107 918 989	156 990 707	47 740
Oktober/ October	1 120 068 436	229 151 468	183 099 216	608 848
November/ November	440 889 023	122 036 233	101 175 069	225 533
Desember/ December	1 336 054 849	207 869 289	207 633 536	141 541
Jumlah/Total	12 174 305 622	1 493 602 792	1 752 573 394	4 567 702

Sumber/ Source: Baitul Mal Kota Banda Aceh/ Baitul Mal of Banda Aceh Municipality

Tabel
Table 2.4.9**Penyaluran Zakat, Infaq, dan Sedekah (ZIS) menurut Senif pada Baitul Mal Kota Banda Aceh, 2021**
Distribution of Zakat, Infaq, and Alms (ZIS) by Senif at Baitul Mal of Banda Aceh Municipality, 2021

Rincian Details	Orang People	Uang (Rp) Money
(1)	(2)	(3)
Zakat (Senif Penerima Zakat):		
<i>Faqir</i>	606	2 755 200 000
<i>Miskin</i>	884	2 835 250 000
<i>Fisabilillah</i>	3 448	5 012 300 000
<i>Muallaf</i>	8	8 000 000
<i>Gharim</i>	15	30 000 000
<i>Ibnu Sabil</i>	41	12 000 000
Amil	49	26 950 000
<i>Infaq dan Shadaqah</i>	198 Mustahik	664 500 000
	24 Kegiatan	166 108 000
Jumlah/Total	5249	11 510 308 000

Sumber/ Source: Baitul Mal Kota Banda Aceh/ Baitul Mal of Banda Aceh Municipality

BAB III

KEPENDUDUKAN DAN KETENAGAKERJAAN POPULATION & EMPLOYMENT

PENDUDUK KOTA BANDA ACEH

JUMLAH (RIBU)



255.029

RASIO JENIS
KELAMIN



102

JUMLAH BUKAN ANGKATAN KERJA



SEKOLAH
22.302

MENGURUS
RUMAH TANGGA
43.716



LAINNYA
14.259

PENJELASAN TEKNIS

1. Salah satu sumber data kependudukan adalah sensus penduduk yang dilaksanakan setiap sepuluh tahun sekali. Sensus penduduk telah dilaksanakan sebanyak tujuh kali sejak Indonesia merdeka, yaitu tahun 1961, 1971, 1980, 1990, 2000, 2010, dan 2020.

Keenam sensus penduduk sebelumnya dilaksanakan dengan menggunakan metode tradisional, yaitu mencatat setiap penduduk dari rumah ke rumah. Pertama kalinya dalam sejarah sensus penduduk di Indonesia, Sensus Penduduk 2020 (SP2020) menggunakan metode kombinasi yaitu dengan memanfaatkan data Administrasi Kependudukan (Admnduk) dari Direktorat Jenderal Kependudukan dan Pencatatan Sipil (Ditjen Dukcapil) Kementerian Dalam Negeri (Kemendagri) sebagai data dasar pelaksanaan SP2020. Hal ini dirancang dan dilaksanakan sebagai upaya untuk mewujudkan "SATU DATA KEPENDUDUKAN INDONESIA".

SP2020 mencakup seluruh penduduk yang tinggal di wilayah teritorial Indonesia, mencakup Warga Negara Indonesia (WNI) dan Warga Negara Asing (WNA) yang telah menetap atau

TECHNICAL NOTES

1. *One of the sources of demographic data is population census, which is conducted every ten years. Population Census has been conducted seven times since Indonesia's independence: 1961, 1971, 1980, 1990, 2000, 2010, and 2020.*

The previous six population censuses were carried out using the traditional method, canvassing each person door-to-door. For the first time in the history of the population census in Indonesia, the 2020 Population Census (PC2020) used a combined method, that is utilizing Population Administration data managed by the Directorate General of Population and Civil Registration of the Ministry of Home Affairs as the basic data for the population census. This is designed and implemented as an effort to realize "ONE INDONESIAN POPULATION DATA".

PC2020 covered all residents who live in Indonesia's territory, including Indonesian citizens (WNI) and foreign citizens (WNA) who have stayed or plan to stay in Indonesian territory for at least one year. The

berencana menetap di wilayah Indonesia selama minimal satu tahun. WNI yang dicakup juga termasuk mereka yang berada di luar negeri, yaitu Anggota Korps Diplomatik Republik Indonesia beserta keluarganya di luar negeri dan Anggota TNI/POLRI beserta keluarganya yang sedang melakukan misi perdamaian di luar negeri.

Untuk tahun yang tidak dilaksanakan sensus penduduk, data kependudukan diperoleh dari hasil proyeksi penduduk. Proyeksi penduduk merupakan suatu perhitungan ilmiah yang didasarkan pada asumsi dari komponen-komponen perubahan penduduk, yaitu kelahiran, kematian, dan migrasi (migrasi internasional dan migrasi risen antar provinsi). Proyeksi penduduk interim 2020-2023 dihitung menggunakan data dasar penduduk hasil perapihan umur dari data Administrasi Kependudukan dan SP2020 dengan menggunakan asumsi Angka Kelahiran Total sejak tahun 2020 konstan 2,1 (sesuai Proyeksi Survei Penduduk antar Sensus (SUPAS) 2015-2045), Angka Kematian Bayi (AKB) meneruskan hasil Proyeksi SUPAS 2015-2045, dan pola migrasi 2020 sama dengan pola migrasi hasil SUPAS 2015.

Indonesian citizens who are covered also include those who are abroad, namely members of the Diplomatic Corps of the Republic of Indonesia and their families abroad and members of the TNI/POLRI and their families who are carrying out Peacekeeping Missions abroad.

For the periods besides the census year, population projection is applied to estimate population for those years. The population projection is an estimation based on the demographic components, such as birth, death, and migration (international migration and recent migration). The interim population projection for 2020-2023 is calculated from the single age smoothed combined from Population Administration Data and the 2020 Population Census. It uses the assumption that the Total Fertility Rate (TFR) since 2020 is constant at 2.1 (according to the population projection of 2015-2045 Intercensal Population Survey (SUPAS)), Infant Mortality Rate (IMR) continues the results of the 2015-2045 SUPAS Projection, and the 2020 migration pattern is the same as the pattern of migration in SUPAS2015 results.

Dalam publikasi ini, data yang disajikan merupakan hasil SP2020 (September), dan hasil proyeksi penduduk interim 2020-2023 (pertengahan tahun/Juni).

The data presented in this publication are the PC2020 results (September) and the result of interim population projection 2020-2023 (midyear/June).

2. Penduduk Indonesia adalah semua orang yang berdomisili di wilayah teritorial Indonesia, mencakup Warga Negara Indonesia (WNI) dan Warga Negara Asing (WNA) yang telah menetap selama satu tahun atau lebih atau berencana menetap di wilayah Indonesia selama minimal satu tahun. Pada sensus sebelumnya referensi waktu dalam konsep kependudukan adalah enam bulan. Perubahan ini didasari oleh UU No. 24 Tahun 2013 tentang Perubahan atas UU No. 23 Tahun 2006 tentang Administrasi Kependudukan pada Pasal 15.
 3. Laju pertumbuhan penduduk per tahun adalah angka yang menunjukkan rata-rata tingkat penambahan penduduk per tahun dalam jangka waktu tertentu. Angka ini dinyatakan sebagai persentase dari penduduk dasar. Metode penghitungan laju pertumbuhan penduduk yang digunakan oleh BPS adalah metode geometrik.
 4. Kepadatan penduduk adalah ukuran persebaran penduduk yang menunjukkan jumlah
2. *The population of Indonesia are all people who live in Indonesia's territory, including Indonesian citizens and foreign citizens who have lived for one year or more or plan to stay in Indonesia territory for at least one year. In the previous census the time reference in the population concept was six months. This change is based on Law no.24 of 2013 concerning Amendments to Law no. 23 of 2006 concerning Population Administration in Article 15.*
 3. *Annual population growth rate is a number that shows the average rate of population growth per year in a certain period. This rate is a percentage of the basic population. The method used by Statistics Indonesia is the geometric method.*
 4. *Population density is a measure of the distribution of the population which shows the total population*

penduduk untuk setiap kilometer persegi luas wilayah.

for each square kilometer of area.

5. Rasio jenis kelamin adalah perbandingan antara jumlah penduduk laki-laki dan jumlah penduduk perempuan pada suatu daerah dan waktu tertentu, yang biasanya dinyatakan dalam banyaknya penduduk laki-laki per 100 perempuan.

5. *Sex ratio is the ratio between total male population and female population in a certain area and at a certain time, which is usually stated in the number of male residents per 100 females.*

<https://bandaacehkota.bps.go.id>

ULASAN

Data jumlah penduduk di Kota Banda Aceh dari hasil proyeksi Juni 2021 yaitu 255.029 jiwa dengan penduduk laki-laki sebanyak 128.532 jiwa dan penduduk perempuan sebanyak 126.497 jiwa.

Kecamatan Kuta Alam mempunyai jumlah penduduk yang paling besar, yaitu 42.588 jiwa, diikuti Kecamatan Syiah Kuala 33.100 jiwa dan Kecamatan Baiturrahman 32.629 jiwa. (Tabel 3.1.3).

Kepadatan penduduk Kota Banda Aceh tahun 2021 adalah 4.156 jiwa setiap 1 km². Kecamatan Baiturrahman memiliki kepadatan penduduk tertinggi yaitu 7.187 jiwa/km². Sedangkan Kecamatan Syiah Kuala memiliki kepadatan penduduk terendah adalah 2.324 jiwa/km². Sebagaimana pada tabel 3.1.1.

Penduduk laki-laki lebih banyak dari penduduk perempuan. Hal ini ditunjukkan oleh sex rasio yaitu untuk setiap 100 penduduk perempuan terdapat 102 penduduk laki-laki.

Jumlah penduduk asing berdasarkan izin tinggal terbatas di Kota Banda Aceh tahun 2021 yaitu 379 orang dengan penduduk asing terbanyak berasal dari warga Negara Malaysia yaitu 72 orang. Sementara jumlah penduduk asing berdasarkan izin tinggal tetap di Kota Banda Aceh yaitu 25 orang dengan penduduk asing terbanyak berasal dari warga Negara Malaysia yaitu 5 orang.

DESCRIPTION

Population data in Banda Aceh Municipality from the projection results in June 2021 is 255.029 people with a male population of 128.532 people and a female population of 126.497 people.

Population of Kuta Alam district was the largest, that was 42.588 people and then followed by those of Baiturrahman district and Syiah Kuala district, those were respectively 33.100 people and 32.629 people.(Table 3.1.3).

The population density of Banda Aceh municipality in 2021 is 4.156 people every 1 km². Baiturrahman District has the highest population density of 7.187 people / km². While Syiah Kuala district has the lowest population density of 2.324 people / km² as in table 3.1.1

Male population is more than female population. This is indicated by the sex ratio, that for every 100 female population there are 102 male population.

The number of foreign residents based on limited residence permits on the Banda Aceh municipality 2021 is 379 people. The largest foreign population comes from Malaysia citizens, namely 72 people. Meanwhile, the number of foreign residents based on permanent residence permits in Banda Aceh City is 25 people with the most foreign residents coming from Malaysian citizens, namely 5 people.

ULASAN

Jumlah angkatan kerja di Kota Banda Aceh tahun 2021 sejumlah 136.675 jiwa. Dimana terdapat yang bekerja sejumlah 124.460 jiwa dan pengangguran terbuka sejumlah 12.215 jiwa. Sementara yang termasuk bukan angkatan kerja sejumlah 80.277 jiwa. Dimana terdapat yang sekolah 22.302 jiwa, mengurus rumah tangga 34.218 jiwa dan lainnya 14.259 jiwa. Angka ini diperoleh dari Survei Angkatan Kerja Nasional (SAKERNAS) yang rutin dilakukan oleh Badan Pusat Statistik secara semesteran yaitu di bulan Februari dan Agustus dalam satu tahun. Tingkat partisipasi angkatan kerja (TPAK) sejumlah 63,00 persen dan tingkat pengangguran terbuka sejumlah 8,94 persen.

Jumlah pencari kerja yang terdaftar pada tahun 2021 sejumlah 248 orang. Hal ini menunjukkan peningkatan dari tahun sebelumnya sejumlah 23 orang dengan kelompok umur tertinggi sebagai pencari kerja sejumlah 146 orang di umur 20-29 dan kelompok umur terendah sejumlah 1 orang di umur 45-54.

Balai Latihan Kerja (BLK) merupakan instansi pemerintah yang menyediakan fasilitas pelatihan untuk siswa yang ingin melakukan latihan kerja mandiri. Jumlah siswa yang mengikuti pelatihan menurut sub kejuruan di tahun 2021 sejumlah 111 orang.

DESCRIPTION

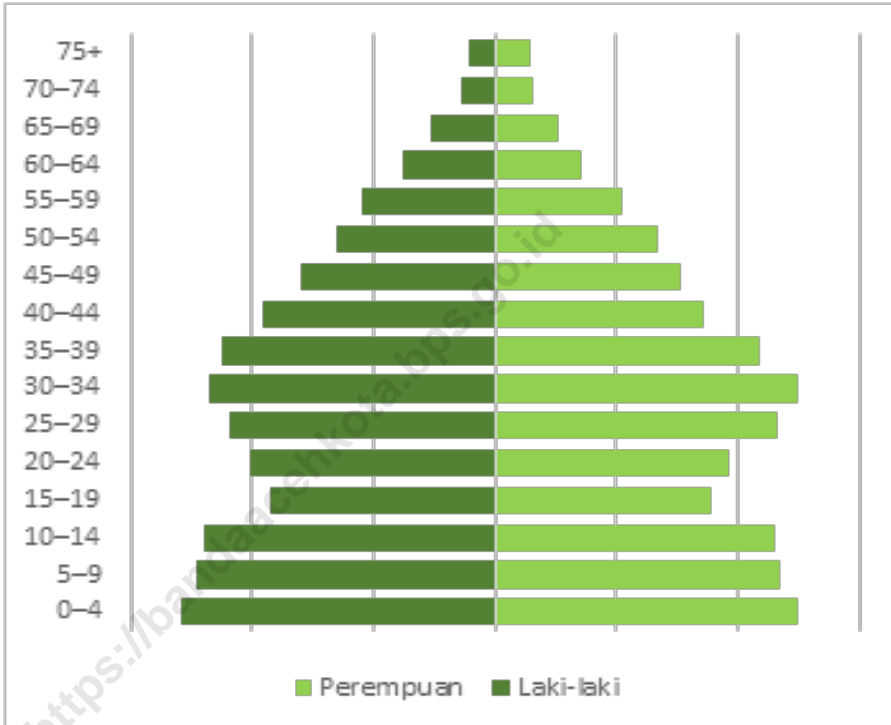
The number of workforce in Banda Aceh Municipality in 2021 is 136.675 people. Where there are 124.460 people who work and 12.215 open unemployment. Meanwhile, those who are not included in the workforce are 80.277 people. Where there are 22.302 people in school, 34.218 people taking care of households and 14.259 others. This figure is obtained from the National Labor Force Survey (SAKERNAS) which is routinely carried out by the Central Statistics Agency on a semi-annual basis, namely in February and August in one year. The labor force participation rate (TPAK) is 63.00 percent and the open unemployment rate is 8,94 percent.

The number of registered job seekers in 2021 is 248 people. This shows an increase from the previous year of 23 people with the highest age group as job seekers of 146 people aged 20-29 and the lowest age group of 1 person being aged 45-54.

Work Training Center (BLK) is a government agency that provides training facilities for students who want to do independent work training. The number of students participating in the sub-vocational training in 2021 is 111 people.

Gambar 3.1
Figures

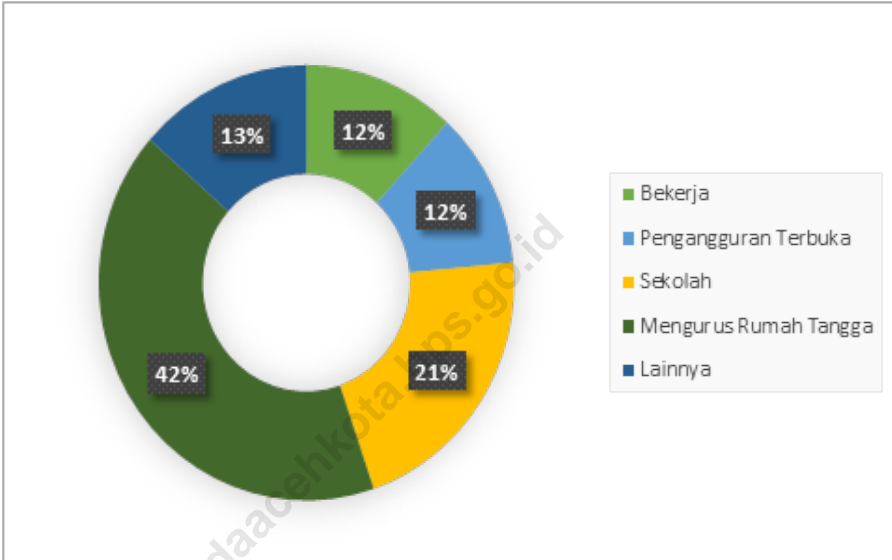
Jumlah Penduduk Menurut Kelompok Umur dan Jenis Kelamin di Kota Banda Aceh, 2021
Population by Age Group and Sex in Banda Aceh Municipality, 2021



Sumber/Source: Badan Pusat Statistik Kota Banda Aceh/ BPS-Statistics of Banda Aceh Municipality

Gambar 3.2
Figures

Jumlah Penduduk Berumur 15 Tahun ke atas Menurut Jenis Kegiatan di Kota Banda Aceh, 2021
Population Aged 15 Years and Over by Type of Activity in Banda Aceh Municipality, 2021



Sumber/Source : Badan Pusat Statistik Kota Banda Aceh/ BPS-Statistics of Banda Aceh Municipality

3.1 PENDUDUK POPULATION

Tabel 3.1.1 Penduduk, Laju Pertumbuhan Penduduk, Distribusi Persentase Penduduk, Kepadatan Penduduk, dan Rasio Jenis Kelamin Penduduk Menurut Kecamatan di Kota Banda Aceh, 2021
Population, Population Growth Rate, Percentage Distribution of Population, Population Density, and Sex Ratio by Subdistrict in Banda Aceh Municipality, 2021

Kecamatan Subdistrict	Penduduk (ribu) Population (thousand)		Laju Pertumbuhan Penduduk per Tahun Annual Population Growth Rate (%)	
	2020 ¹	2021 ²	2010–2020 ³	2020–2021 ⁴
(1)	(2)	(3)	(4)	(5)
Meuraxa	26,86	27,27	4,84	1,53
Jaya Baru	25,93	26,27	1,59	1,29
Banda Raya	25,22	25,62	1,84	1,53
Baiturrahman	32,51	32,63	0,66	0,36
Lueng Bata	24,33	24,36	0,30	0,10
Kuta Alam	42,50	42,59	0,07	0,20
Kuta Raja	15,29	15,52	3,77	1,46
Syiah Kuala	32,96	33,10	-0,54	0,40
Ulee Kareng	27,25	27,68	1,84	1,54
Kota Banda Aceh	252,89	255,03	1,21	0,84

Lanjutan Tabel/Continued Table 3.1.1

Kecamatan Subdistrict	Persentase Penduduk Percentage of Total Population		Kepadatan Penduduk (per km ²) ⁵ Population Density per sq.km	
	2020 ¹	2021 ²	2020 ¹	2021 ²
(1)	(6)	(7)	(8)	(9)
Meuraxa	10,62	10,69	3,70	3,76
Jaya Baru	10,26	10,30	6,86	6,95
Banda Raya	9,98	10,04	5,27	5,35
Baiturrahman	12,86	12,7	7,16	7,19
Lueng Bata	9,62	9,55	4,56	4,56
Kuta Alam	16,81	16,70	4,23	4,24
Kuta Raja	6,05	6,08	2,93	2,98
Syiah Kuala	13,04	12,98	2,32	2,32
Ulee Kareng	10,78	10,85	4,43	4,50
Kota Banda Aceh	100	100	4,12	4,16

Lanjutan Tabel/*Continued Table* 3.1.1

Kecamatan Subdistrict	Rasio Jenis Kelamin Penduduk Population Sex Ratio	
	2020 ¹	2021 ²
(1)	(10)	(11)
Meuraxa	104,5	104,1
Jaya Baru	102,6	103,3
Banda Raya	98,6	98,9
Baiturrahman	102,2	102,6
Lueng Bata	100,8	100,9
Kuta Alam	102,5	102,5
Kuta Raja	104,3	104,3
Syiah Kuala	100,1	99,4
Ulee Kareng	99,3	99,4
Kota Banda Aceh	102	102

Catatan/Note:

¹ Hasil Sensus Penduduk (SP) 2020 (September)/*The Result of 2020 Population Census (September)*² Hasil Proyeksi Penduduk Interim 2020–2023 (Pertengahan tahun/Juni)/*The result of Interim Population Projection 2020–2023 (mid year/ June)*³ Laju pertumbuhan penduduk dihitung berdasarkan penduduk tahun 2010 (Mei) dibandingkan dengan penduduk tahun 2020 (September)/ *The growth rate refers to the change of the population in 2010 (May) to the population in 2020 (September)*⁴ Laju pertumbuhan penduduk dihitung berdasarkan penduduk tahun 2020 (September) dibandingkan dengan penduduk tahun 2021 (Juni)/ *The growth rate refers to the change of the population in 2020 (September) to the population in 2021 (June)*⁵ Luas provinsi berdasarkan Peraturan Menteri Dalam Negeri Nomor 72 Tahun 2019 tanggal 25 Oktober 2019/*Province area Based on Minister of Home Affairs Regulation Number 72/2019, October 25th, 2019*

Sumber/Source: BPS dan Kementerian Dalam Negeri/BPS-Statistics Indonesia and Ministry of Home Affairs

Tabel 3.1.2 **Jumlah Penduduk Menurut Kelompok Umur dan Jenis Kelamin di Kota Banda Aceh, 2021**
Table *Population by Age Group and Sex in Banda Aceh Municipality, 2021*

Kelompok Umur Age Group	Jenis Kelamin/Sex		
	Laki-Laki Male	Perempuan Female	Jumlah Total
(1)	(2)	(3)	(4)
0–4	12 908	12 476	25 384
5–9	12 264	11 707	23 971
10–14	11 976	11 519	23 495
15–19	9 238	8 842	18 080
20–24	10 054	9 652	19 706
25–29	10 884	11 643	22 527
30–34	11 722	12 479	24 201
35–39	11 226	10 933	22 159
40–44	9 530	8 590	18 120
45–49	7 965	7 647	15 612
50–54	6 479	6 638	13 117
55–59	5 475	5 180	10 655
60–64	3 801	3 508	7 309
65–69	2 589	2 599	5 188
70–74	1 397	1 589	2 986
75+	1 024	1 495	2 519
Kota Banda Aceh	128 532	126 497	255 029

Catatan/Note: Hasil Proyeksi Penduduk Interim 2020–2023 (Pertengahan tahun/Juni)/ *The result of Interim Population Projection 2020–2023 (mid year/June)*

Sumber/Source: BPS/BPS-Statistics Indonesia

Tabel
Table 3.1.3**Jumlah Penduduk Menurut Kecamatan di Kota Banda Aceh, 2010, 2020, dan 2021**
Population by District in Banda Aceh Municipality, 2010, 2020, and 2021

Kecamatan Subdistrict	2010 ¹	2020 ²	2021 ³
(1)	(4)	(5)	(6)
Meuraxa	16 484	26 861	27 273
Jaya Baru	22 031	25 939	26 273
Banda Raya	20 891	25 228	25 615
Baiturrahman	30 377	32 513	32 629
Lueng Bata	23 592	24 336	24 360
Kuta Alam	42 217	42 505	42 588
Kuta Raja	10 433	15 291	15 515
Syiah Kuala	34 850	32 969	33 100
Ulee Kareng	22 571	27 257	27 676
Kota Banda Aceh	223 446	252 899	255 029

Catatan/Note: ¹Data tahun 2010 adalah Hasil SP2020 (Juni)/Data for 2010 is The result of the 2010 Population Census (June)

²Data tahun 2020 adalah Hasil SP2020 (September)/Data for 2020 is The result of the 2020 Population Census (September)

³Data tahun 2021 adalah Hasil Proyeksi Penduduk Interim 2020–2023 (Pertengahan tahun/Juni)/ Data for 2021 is The result of Interim Population Projection 2020–2023 (mid year/ June)

Sumber/Source: Badan Pusat Statistik Kota Banda Aceh/ BPS-Statistics of Banda Aceh Municipality

Tabel 3.1.4 **Jumlah Perpindahan Penduduk di Kota Banda Aceh, 2021**
Table 3.1.4 **Emigration by Sex in Banda Aceh Municipality, 2021**

Kecamatan Subdistrict	Jumlah Total
(1)	(4)
Meuraxa	602
Jaya Baru	641
Banda Raya	461
Baiturrahman	873
Lueng Bata	503
Kuta Alam	1 077
Kuta Raja	400
Syiah Kuala	679
Ulee Kareng	475
Kota Banda Aceh	5 711

Sumber/Source: Dinas Kependudukan dan Pencatatan Sipil Kota Banda Aceh/ *Population and Civil Registration Service of Banda Aceh Municipality*

Tabel
Table 3.1.5**Jumlah Akte Kependudukan yang Diterbitkan Dinas Kependudukan dan Pencatatan Sipil Kota Banda Aceh, 2021****Number of Resident Certificate Released by Population and Civil Registration Service of Banda Aceh Municipality, 2021**

Akte Certificate	Jumlah Total
(1)	(2)
Akte Kelahiran	7 136
1. Umum	-
2. Terlambat	-
Akte Perkawinan	
1. Perkawinan WNI	31
2. Perkawinan WNA	-
3. Akte Campuran	-
Akte Lainnya	
1. Akte Perceraian	4
2. Akte Kematian WNI	1 934
3. Akte Kematian WNA	-
4. Akte Pengesahan Anak	-
5. Surat Keterangan dan Bukti Pelaporan	-
6. Ganti Nama	49
7. Salinan Akte Kelahiran WNI	-
8. Salinan Akte Kelahiran WNA	-
9. Surat Keterangan Lain-lain	-
10. Kutipan Akta Kelahiran	-
11. Pengangkatan Anak	5
12. Pengangkatan Anak Melewati 1 Bulan	-
Kota Banda Aceh	2021
	2020
	2019
	9 159
	7 422
	16 662

Sumber/Source: Dinas Kependudukan dan Pencatatan Sipil Kota Banda Aceh/ *Population and Civil Registration Service of Banda Aceh Municipality*

Tabel
Table 3.1.6**Jumlah Akte Kelahiran, Kematian, dan Perkawinan yang Diterbitkan Tiap Bulan Oleh Dinas Kependudukan dan Pencatatan Sipil Kota Banda Aceh, 2021**
Number of Birth, Death, and Marriage Certificate Released Each Month by Population and Civil Registration Service of Banda Aceh Municipality, 2021

Bulan Month	Akte Kelahiran Birth	Akte Perkawinan Marriage	Akte Kematian Death
(1)	(2)	(3)	(4)
Januari/ <i>January</i>	594	1	127
Februari/ <i>February</i>	473	4	136
Maret/ <i>March</i>	625	4	136
April/ <i>April</i>	498	0	132
Mei/ <i>May</i>	430	3	107
Juni/ <i>June</i>	691	2	181
Juli/ <i>July</i>	521	3	146
Agustus/ <i>August</i>	713	5	218
September/ <i>September</i>	722	1	237
Oktober/ <i>October</i>	645	2	220
November/ <i>November</i>	600	2	142
Desember/ <i>December</i>	624	4	152
Kota Banda Aceh	2021	7 136	31
	2020	5 725	26
	2019	7 156	29

Sumber/Source: Dinas Kependudukan dan Pencatatan Sipil Kota Banda Aceh/ *Population and Civil Registration Service of Banda Aceh Municipality*

Tabel
Table 3.1.7

Jumlah Cetak Kartu Tanda Penduduk (KTP) per Bulan Menurut Kecamatan di Kota Banda Aceh, 2021
Number of Printed Residence Identification Cards per Month by Subdistrict in Banda Aceh Municipality, 2021

Bulan <i>Month</i>	Meuraxa	Jaya Baru	Banda Raya
(1)	(2)	(3)	(4)
Januari/ <i>January</i>	-	-	-
Februari/ <i>February</i>	-	-	-
Maret/ <i>March</i>	-	-	-
April/ <i>April</i>	-	-	-
Mei/ <i>May</i>	178	174	194
Juni/ <i>June</i>	291	309	286
Juli/ <i>July</i>	164	203	229
Agustus/ <i>August</i>	232	207	207
September/ <i>September</i>	208	249	241
Oktober/ <i>October</i>	214	179	223
November/ <i>November</i>	186	225	213
Desember/ <i>December</i>	233	216	284
Jumlah/Total	1 706	1 762	1 877

Lanjutan Tabel/*Continued Table 3.1.7*

Bulan <i>Month</i>	Baiturrahman	Lueng Bata	Kuta Alam
(1)	(5)	(6)	(7)
Januari/ <i>January</i>	-	-	-
Februari/ <i>February</i>	-	-	-
Maret/ <i>March</i>	-	-	-
April/ <i>April</i>	-	-	-
Mei/ <i>May</i>	195	150	246
Juni/ <i>June</i>	358	267	419
Juli/ <i>July</i>	254	189	345
Agustus/ <i>August</i>	258	189	364
September/ <i>September</i>	258	190	379
Oktober/ <i>October</i>	271	188	321
November/ <i>November</i>	234	190	356
Desember/ <i>December</i>	284	224	380
Jumlah/Total	2 112	1 587	2 810

Lanjutan Tabel/*Continued Table* 3.1.7

Bulan <i>Month</i>	Kuta Raja	Syiah Kuala	Ulee Kareng	Jumlah <i>Total</i>
(1)	(8)	(9)	(10)	(11)
Januari/ <i>January</i>	-	-	-	-
Februari/ <i>February</i>	-	-	-	-
Maret/ <i>March</i>	-	-	-	-
April/ <i>April</i>	-	-	-	-
Mei/ <i>May</i>	105	195	200	1 637
Juni/ <i>June</i>	162	313	338	2 743
Juli/ <i>July</i>	108	260	229	1 981
Agustus/ <i>August</i>	107	233	268	2 065
September/ <i>September</i>	134	288	223	2 170
Oktober/ <i>October</i>	154	284	247	2 081
November/ <i>November</i>	99	247	259	2 009
Desember/ <i>December</i>	109	278	255	2 263
Jumlah/Total	978	2 098	2 019	16 949

Catatan/*Note*: Untuk bulan Januari-April 2021, tidak dapat dilakukan penarikan data karena sudah diterapkan SIAK (Sistem Informasi Administrasi Kependudukan) Terpusat/ *For the months of January-April 2021, data retrieval cannot be carried out because a Centralized SIAK (Population Administration Information System) has been implemented*

Sumber/*Source*: Dinas Kependudukan dan Pencatatan Sipil Kota Banda Aceh/ *Population and Civil Registration Service of Banda Aceh Municipality*

Tabel
Table 3.1.8**Jumlah Penduduk Asing Berdasarkan Izin Tinggal Terbatas
di Kota Banda Aceh, 2021**
**Foreign Population by Limited Permission by Nationality and
Sex in Banda Aceh Municipality, 2021**

<i>No</i>	<i>Kewarganegaraan Nationality</i>	<i>Laki-Laki Male</i>	<i>Perempuan Female</i>	<i>Jumlah Total</i>
(1)	(2)	(3)	(4)	(5)
1	Amerika Serikat	26	23	49
2	Australia	6	-	6
3	Brasil	3	-	3
4	China	18	-	18
5	Denmark	-	-	-
6	Fiji	1	-	1
7	Filipina	12	10	22
8	Gambia	18	9	27
9	India	4	2	6
10	Jepang	-	-	-
11	Jerman	3	-	3
12	Jordan	-	-	-
13	Kamboja	4	-	4
14	Kazakhstan	1	2	3
15	Kenya	1	0	1
16	Korea Selatan	10	13	23
17	Kroasia	2	-	2
18	Kyrgyzstan	6	10	16
19	Malaysia	52	20	72
20	Mali	0	2	2

Lanjutan Tabel/*Continued Table* 3.1.8

<i>No</i>	<i>Kewarganegaraan Nationality</i>	<i>Laki-Laki Male</i>	<i>Perempuan Female</i>	<i>Jumlah Total</i>
(1)	(2)	(3)	(4)	(5)
21	Nigeria	4	-	4
22	Norwegia	2	2	4
23	Pakistan	3	-	3
24	Palestina	-	4	4
25	Perancis	3	2	5
26	Rusia	4	1	5
27	Selandia Baru	1	-	1
28	Senegal	1	-	1
29	Sierra Leone	2	-	2
30	Swedia	-	3	3
31	Thailand	39	21	60
32	Turki	7	5	12
33	Turkmenistan	-	-	-
34	Uzbekistan	-	2	2
35	Vietnam	-	2	2
36	Yaman	2	6	8
	2021	240	139	379
Jumlah/Total	20 20	127	64	191
	2019	407	187	594

Sumber/Source: Kantor Imigrasi Klas I Kota Banda Aceh/ *Immigration Office Class I of Banda Aceh Municipality*

Tabel 3.1.9 Jumlah Penduduk Asing Berdasarkan Izin Tinggal Tetap Menurut Kewarganegaraan di Kota Banda Aceh, 2021
Table 3.1.9 Foreign Population by Permanent Permission by Nationality and Sex in Banda Aceh Municipality, 2021

No	Kewarganegaraan Nationality	Laki-Laki Male	Perempuan Female	Jumlah Total
(1)	(2)	(3)	(4)	(5)
1	Australia	2	-	2
2	Austria	1	-	1
3	Belanda	1	-	1
4	Fiji	1	-	1
5	Hongaria	-	1	1
6	India	2	-	2
7	Inggris	2	-	2
8	Jepang	-	1	1
9	Malaysia	2	3	5
10	Norwegia	-	1	1
11	Pakistan	1	-	1
12	Palestina	1	-	1
13	Perancis	2	-	2
14	Selandia Baru	1	-	1
15	Singapura	-	1	1
16	Swedia	1	-	1
17	Turki	1	-	1
18	Yaman	1	-	1
Jumlah/Total		17	8	25

Sumber/Source: Kantor Imigrasi Klas I Kota Banda Aceh/ Immigration Office Class I of Banda Aceh Municipality

3.2 KETENAGAKERJAAN EMPLOYMENT

Tabel 3.2.1 Jumlah Penduduk Berumur 15 Tahun Ke atas Menurut Jenis Kegiatan Selama Seminggu yang Lalu dan Jenis Kelamin di Kota Banda Aceh, 2021
Population Aged 15 Years and Over by Type of Activity During The Previous Week and Sex in Banda Aceh Municipality, 2021

Kegiatan Utama <i>Main Activity</i>	Jenis Kelamin/Sex		
	Laki-Laki <i>Male</i>	Perempuan <i>Female</i>	Jumlah <i>Total</i>
(1)	(2)	(3)	(4)
Angkatan Kerja <i>Economically Active</i>	83 179	53 496	136 675
Bekerja/ <i>Working</i>	77 687	46 773	124 460
Pengangguran Terbuka <i>Unemployment</i>	5 492	6 723	12 215
Bukan Angkatan Kerja <i>Economically Inactive</i>	29 499	50 778	80 277
Sekolah/ <i>Attending School</i>	9 958	12 344	22 302
Mengurus Rumah Tangga <i>Housekeeping</i>	9 498	34 218	43 716
Lainnya/ <i>Others</i>	10 043	4 216	14 259
Jumlah/Total	112 678	104 274	216 952

Sumber/Source: BPS, Survei Angkatan Kerja Nasional (Sakernas) Agustus/BPS-Statistics Indonesia, August National Labor Force Survey

Tabel
Table 3.2.2

Penduduk Berumur 15 Tahun ke Atas Menurut Pendidikan Tertinggi yang Ditamatkan dan Jenis Kegiatan Selama Seminggu yang Lalu di Kota Banda Aceh, 2021
Population 15 Years of Age and Over by Educational Attainment and Type of Activity During the Previous Week in Banda Aceh Municipality, 2021

Pendidikan Tertinggi yang Ditamatkan ¹ <i>Educational Attainment¹</i>	Angkatan Kerja/ <i>Economically Active</i>			Persentase Bekerja terhadap Angkatan Kerja <i>Percentage of Working to Economically Active</i>
	Bekerja <i>Working</i>	Pengangguran ² <i>Unemployment²</i>	Jumlah Angkatan Kerja <i>Total of Economically Active</i>	
(1)	(2)	(3)	(4)	(5)
0	7 260	1 574	8 834	82,18
1	13 031	1 381	14 412	90,42
2	55 858	5 437	61 295	91,13
3	48 311	3 823	52 134	92,67
Jumlah/Total	124 460	12 215	136 675	91,06

Lanjutan Tabel/*Continued Table* 3.2.2

Pendidikan Tertinggi yang Ditamatkan¹ <i>Educational Attainment¹</i>	Bukan Angkatan Kerja <i>Not Economically Active</i>	Jumlah Total	Persentase Angkatan Kerja terhadap Penduduk Usia Kerja <i>Percentage of Economically Active to Working Age Population</i>
(1)	(6)	(7)	(8)
0	5,843	14 677	60,19
1	15 982	30 394	47,42
2	41 222	102 517	59,79
3	17 230	69 364	75,16
Jumlah/Total	80 277	216 952	63,00

Catatan/Note: ¹ 0. ≤ Sekolah Dasar (SD)/≤ *Primary School*
 1. Sekolah Menengah Pertama/*Junior High School*
 2. Sekolah Menengah Atas/*Senior High School*
 3. Perguruan Tinggi/*Collage*
² 1. Mencari pekerjaan/*Looking for work*
 2. Mempersiapkan usaha/*Establishing a new business/firm*
 3. Merasa tidak mungkin mendapat pekerjaan/*Hopeless of job*
 4. Sudah punya pekerjaan tetapi belum mulai bekerja/*Have a job in future start*

Sumber/Source: BPS, Survei Angkatan Kerja Nasional (Sakernas) Agustus/BPS-Statistics Indonesia, August National Labor Force Survey

Tabel
Table 3.2.3

Penduduk Berumur 15 Tahun Ke Atas yang Bekerja Selama Seminggu yang Lalu Menurut Status Pekerjaan Utama dan Jenis Kelamin di Kota Banda Aceh, 2021
Population 15 Years of Age and Over who Worked During The Previous Week by Main Employment Status and Sex in Banda Aceh Municipality, 2021

Status Pekerjaan Utama Main Employment Status	Laki-Laki Male	Perempuan Female	Jumlah Total
(1)	(2)	(3)	(4)
Berusaha sendiri <i>Own account worker</i>	12 931	8 304	21 235
Berusaha dibantu buruh tidak tetap/buruh tidak dibayar <i>Employer assisted by temporary worker/unpaid worker</i>	3 463	1 739	5 202
Berusaha dibantu buruh tetap/buruh dibayar <i>Employer assisted by permanent worker/paid worker</i>	7 581	1 353	8 934
Buruh/Karyawan/Pegawai/ <i>Employee</i>	48 494	27 843	76 337
Pekerja bebas <i>Casual worker</i>	1 032	1 580	2 612
Pekerja keluarga/tak dibayar <i>Family worker/unpaid worker</i>	4 186	5 954	10 140
Jumlah/Total	77 687	46 773	124 460

Sumber/Source: BPS, Survei Angkatan Kerja Nasional (Sakernas) Agustus/BPS-Statistics Indonesia, August National Labor Force Survey

Tabel
Table 3.2.4**Jumlah Pencari Kerja Terdaftar pada Dinas Tenaga Kerja Menurut Pendidikan dan Jenis Kelamin di Kota Banda Aceh, 2021**
Number of Job Seekers Registered on Employment Service by Education and Sex in Banda Aceh Municipality, 2021

<i>No</i>	<i>Pendidikan Education</i>	<i>Laki-Laki Male</i>	<i>Perempuan Female</i>	<i>Jumlah Total</i>	
	(1)	(2)	(3)	(4)	(5)
1	SD/Sederajat		0	0	0
2	SMP/Sederajat		2	0	2
3	SMA		106	14	120
4	Sarjana Muda		18	10	28
5	Sarjana		73	25	98
Jumlah/Total		2021	199	49	248
		2020	172	53	225
		2019	218	364	582

Sumber/Source: Dinas Tenaga Kerja Kota Banda Aceh/Employment Service of Banda Aceh Municipality

Tabel 3.2.5 Jumlah Pencari Kerja Belum Ditempatkan oleh Dinas Tenaga Kerja Menurut Kelompok Umur dan Jenis Kelamin di Kota Banda Aceh, 2021
Number of Registered Job Seeker Unemployed by Employment Service by Age Group and Sex in Banda Aceh Municipality, 2021

Kelompok Umur <i>Group Age</i>	Laki-Laki <i>Male</i>	Perempuan <i>Female</i>	Jumlah <i>Total</i>
(1)	(2)	(3)	(4)
15-19	2	1	3
20-29	110	36	146
30-44	86	12	98
45-54	1	0	1
55-59	0	0	0
60-64	0	0	0
Jumlah/Total	199	49	248
	172	53	225
	218	364	582

Sumber/Source: Dinas Tenaga Kerja Kota Banda Aceh/*Employment Service of Banda Aceh Municipality*

Tabel
Table 3.2.6**Jumlah Pencari Kerja Terdaftar pada Dinas Tenaga Kerja Menurut Jenis Kelamin di Kota Banda Aceh, 2021**
Number of Registered Job Seekers on Employment Service by Sex in Banda Aceh Municipality, 2021

<i>No</i>	<i>Keterangan</i> <i>Description</i>	<i>Laki-Laki</i> <i>Male</i>	<i>Perempuan</i> <i>Female</i>	<i>Jumlah</i> <i>Total</i>
(1)	(2)	(3)	(4)	(5)
1	Sisa akhir tahun 2019	235	249	484
2	Pendaftaran Tahun 2020	199	49	248
3	Penempatan Tahun 2020	130	17	147
4	Belum Ditempatkan Akhir Tahun 2020	109	224	331

Sumber/Source: Dinas Tenaga Kerja Kota Banda Aceh/Employment Service of Banda Aceh Municipality

Tabel
Table 3.2.7

Jumlah Pencari Kerja Belum Ditempatkan oleh Dinas Tenaga Kerja Menurut Pendidikan dan Jenis Kelamin di Kota Banda Aceh, 2021
Number of Job Seekers Unemployed by Employment Service by Education and Sex in Banda Aceh Municipality, 2021

<i>No</i>	<i>Pendidikan Education</i>	<i>Laki-Laki Male</i>	<i>Perempuan Female</i>	<i>Jumlah Total</i>
(1)	(2)	(3)	(4)	(5)
1	SD/Sederajat	0	0	0
2	SMP/Sederajat	2	0	2
3	SMA	76	49	125
4	Sarjana Muda	1	17	18
5	Sarjana	30	156	186
Jumlah/Total	2021	109	222	331
	2020	235	249	484
	2019	134	255	389

Sumber/Source: Dinas Tenaga Kerja Kota Banda Aceh/Employment Service of Banda Aceh Municipality

Tabel
Table 3.2.8**Jumlah Siswa dalam Pelatihan Balai Latihan Kerja Menurut Sub Kejuruan dan Jenis Kelamin di Kota Banda Aceh, 2021**
Number of Student In Job Training Office by Job Field and Sex in Banda Aceh Municipality, 2021

No	Sub Kejuruan Job Field	Laki-Laki Male	Perempuan Female	Jumlah Total
(1)	(2)	(3)	(4)	(5)
1	Menjahit Pakaian Sesuai Style Angkatan	4	28	32
2	Pengolahan Ikan	4	11	15
3	Pembuatan Roti dan Kue Angkatan	1	15	16
4	Pengelasan SMAW Posisi 2G/PC Angkatan	16	0	16
5	Service Sepeda Motor Injeksi	16	0	16
6	Penggambaran AUTOCAD 2 Dimensi	13	3	16
Jumlah/Total		54	57	111

Sumber/Source: Balai Latihan Kerja Lamjabat Kota Banda Aceh/Lamjabat Job Training Conservation of Banda Aceh Municipality

Tabel 3.2.9
Table

Realisasi Pelatihan Berbasis Kompetensi Balai Latihan Kerja Menurut Kejuruan dan Jenis Kelamin di Kota Banda Aceh, 2021
Realization of Competency-Based Training of Job Training Centers by Vocational and Sex in Banda Aceh Municipality, 2021

No	Kejuruan	Laki-Laki Male	Perempuan Female	Jumlah Total
(1)	(2)	(3)	(4)	(5)
1	Bisnis Manajemen	29	83	112
2	Teknik Elektronika	70	10	80
3	Teknik Otomotif	135	9	144
4	Teknik Informasi Komunikasi	121	71	192
5	Listrik	74	6	80
6	Manufaktur	38	10	48
7	Refrigeration	48	0	48
8	Bangunan	58	38	96
9	Garmen Apparel	211	77	288
10	Teknik Las	79	0	79
11	Pariwisata	83	13	96
12	Processing	79	33	112
Jumlah/Total		1 025	350	1 375

Sumber/Source: Balai Latihan Kerja Geuceu Komplek Kota Banda Aceh/Geuceu Komplek Job Training Conservation of Banda Aceh Municipality

bab 4

SOSIAL

SOCIAL

PENDIDIKAN

3.993

siswa tercatat lulus SD Negeri/Swasta pada tahun 2021

3.531

siswa tercatat lulus SMP Negeri/Swasta pada tahun 2021

dan TIDAK ADA siswa SD maupun SMP yang tercatat putus sekolah di Kota Banda Aceh



KESEHATAN

50,82%

masyarakat Kota Banda Aceh menggunakan JKA sebagai jaminan kesehatan saat berobat di Puskesmas

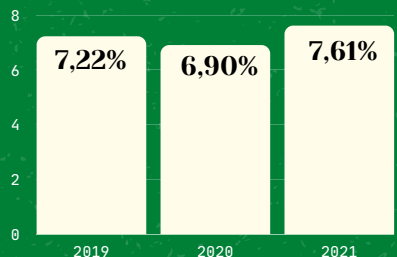
49,18%

masyarakat Kota Banda Aceh menggunakan jaminan kesehatan lainnya (Askes, JKN, Umum)

KEMISKINAN

Persentase penduduk miskin tahun 2021 di Kota Banda Aceh sebanyak

7,61%



PENJELASAN TEKNIS

1. **Tidak/belum pernah sekolah** adalah mereka yang tidak pernah atau belum pernah terdaftar dan tidak pernah atau belum pernah aktif mengikuti pendidikan di suatu jenjang pendidikan formal. Termasuk juga yang tamat/belum tamat taman kanak-kanak tetapi tidak melanjutkan ke sekolah dasar.
2. **Masih bersekolah** adalah mereka yang terdaftar dan aktif mengikuti pendidikan formal dan nonformal (Paket A, B, atau C), baik pendidikan dasar, menengah maupun pendidikan tinggi. Bagi mahasiswa yang sedang cuti dianggap masih bersekolah.
3. **Tidak bersekolah lagi** adalah mereka yang pernah terdaftar dan aktif mengikuti pendidikan di suatu jenjang pendidikan formal dan nonformal (Paket A, B, atau C), tetapi pada saat pencacahan tidak lagi terdaftar dan tidak aktif mengikuti pendidikan.
4. **Tamat sekolah** adalah menyelesaikan pelajaran yang ditandai dengan lulus ujian akhir pada kelas atau tingkat terakhir suatu jenjang pendidikan di sekolah negeri maupun swasta dengan mendapatkan tanda tamat belajar/ijazah. Seseorang yang belum mengikuti pelajaran

TECHNICAL NOTES

1. **Not/never attending school** is someone who has never attended or never been registered in a formal education, such as primary, secondary, and tertiary education. Those who just completed kindergarten are considered as never attended school.
2. **Attending school** is someone who is currently attending primary, secondary, or tertiary education, including package A, package B, or package C. College student who postpones his/her study is considered as attending school.
3. **Not attending school anymore** is someone who had enrolled and participated in formal and non-formal education in the past including package A, package B, or package C, but currently does not attend school.
4. **Completed particular level of education** is someone who has completed particular level of education in private or public school and accepting graduation certificate. Someone who has never attended the highest grade but passed the final exam is considered as completed particular level of

pada kelas tertinggi tetapi telah mengikuti ujian akhir dan lulus dianggap tamat sekolah.

5. Dapat membaca dan menulis artinya dapat membaca dan menulis kata-kata/kalimat sederhana dengan suatu aksara tertentu.

6. Jalur Pendidikan di Indonesia terdiri atas 1) pendidikan formal, 2) pendidikan nonformal, dan 3) pendidikan informal yang ketiganya dapat saling melengkapi dan memperkaya (Undang-Undang No. 20 Tahun 2013 tentang Sistem Pendidikan Nasional).

7. Jenjang Pendidikan Formal terdiri atas pendidikan dasar, pendidikan menengah, dan pendidikan tinggi. Jenis pendidikan yang diajarkan mencakup pendidikan umum, kejuruan, akademik, profesi, vokasi, keagamaan, dan khusus.

- a. Pendidikan Dasar berbentuk Sekolah Dasar (SD) dan Madrasah Ibtidaiyah (MI) atau bentuk lain yang sederajat serta Sekolah Menengah Pertama (SMP) dan Madrasah Tsanawiyah (MTs), atau bentuk lain yang sederajat.
- b. Pendidikan Menengah berbentuk Sekolah Menengah Atas (SMA), Madrasah Aliyah (MA), Sekolah Menengah Kejuruan (SMK), dan Madrasah Aliyah Kejuruan (MAK),

education.

5. Able to read and write is the ability to read and write at least a simple sentence in any letter of alphabets.

6. The Education System in Indonesia consists of 1) a formal education, 2) non-formal education, and 3) informal education that all three can be complementary and enriching (Law No. 20 Year 2013 about The National Education System).

7. The Formal Education Level consists of primary education, secondary education, and high education. The kind of education that taught consists of general education, vocational, academic, professional, religious, and specific education.

- a. The Primary Education consists of Elementary School and Islamic Elementary School or other equivalent forms and Junior High School and MTs, or other equivalent forms.
- b. The Secondary Education consists of the senior high school, MA, Vocational School, and Vocational Madrasah Aliyah, or other equivalent forms.
- c. The High Education consists of the

c. atau bentuk lain yang sederajat. Pendidikan Tinggi merupakan jenjang pendidikan setelah pendidikan menengah yang mencakup program pendidikan diploma, sarjana, magister, spesialis, dan doktor yang diselenggarakan oleh perguruan tinggi. Perguruan tinggi dapat berbentuk akademi, politeknik, sekolah tinggi, institut, atau universitas.

education level after the secondary education that consists of diplomas, bachelor, master, specialist, and doctoral degrees that are held by the college. The colleges can be academy, polytechnic, high school, institute, or university.

8. Angka Partisipasi Sekolah adalah proporsi anak sekolah pada usia jenjang pendidikan tertentu dalam kelompok usia yang sesuai dengan jenjang pendidikan tersebut.

8. School Participation Rate is a proportion of school-age children from certain educational attainment in comparison to total population of corresponding age group in each educational attainment.

9. Angka Partisipasi Murni adalah proporsi anak sekolah pada satu kelompok usia tertentu yang bersekolah pada jenjang yang sesuai dengan kelompok usianya.

9. Net Enrollment Rate is a proportion of school-age children in certain age group compared to the number of children currently in school in corresponding educational attainment age-group.

10. Rumah Sakit adalah tempat pemeriksaan dan perawatan kesehatan, biasanya berada di bawah pengawasan dokter/tenaga medis, yang melayani penderita yang sakit untuk berobat rawat jalan atau rawat inap.

10. Hospital is a place for health check, usually controlled/supervised by doctors/medical personnel to serve the ill patients to get outpatient or inpatient treatment services.

11. Rumah Sakit Bersalin adalah rumah sakit khusus untuk persalinan, dilengkapi pelayanan

11. Maternity Hospital is a specialized hospital for childbirth, has specialist inspection service to pregnancy,

spesialis pemeriksaan kehamilan, persalinan, rawat inap dan rawat jalan ibu dan anak yang berada di bawah pengawasan dokter spesialis kandungan.

childbirth, hospitalization and outpatient for mothers and children that is under the supervision of an obstetrician.

12. Rumah Bersalin adalah sarana pelayanan kesehatan dengan izin sebagai rumah bersalin, dilengkapi pelayanan pemeriksaan kehamilan, persalinan serta pemeriksaan ibu dan anak yang berada di bawah pengawasan bidan senior.

12. Maternity House is health care facility with a license as a maternity house, equipped with prenatal care, childbirth and examination of mothers and children which is under the supervision of a senior midwife.

13. Poliklinik adalah sarana kesehatan yang dipakai untuk pelayanan berobat jalan, biasanya berada di bawah pengawasan dokter/tenaga medis.

13. Polyclinic is a health facility in which to get outpatient services, usually under the control of doctor/ medical personnel.

14. Puskesmas (Pusat Kesehatan Masyarakat) adalah unit pelaksana teknis dinas kesehatan kabupaten/ kota yang mempunyai fungsi utama sebagai penyelenggara pelayanan kesehatan tingkat pertama. Wilayah kerja puskesmas maksimal adalah satu kecamatan dan untuk dapat menjangkau wilayah kerjanya, puskesmas mempunyai jaringan pelayanan yang meliputi unit Puskesmas Pembantu (Pustu), unit Puskesmas Keliling (Puskel), dan unit bidan desa/komunitas (Peraturan Menteri Kesehatan RI No. 75 Tahun 2014 Tentang Pusat Kesehatan Masyarakat).

14. Public Health Center is technical implementation unit of regency health department that have the primary function as a first-level health care providers. The working area standard of public health center is one district and to reach their working areas, public health centers have a service network covering subsidiary of public health center, mobile public health center units, and midwife units (Regulation of the Minister of Health of Indonesia Number 75 Year 2014 about Public Health Center).

- 15. Pos Pelayanan Terpadu (Posyandu)** adalah fasilitas kesehatan di bawah koordinasi Puskesmas. Posyandu bertugas untuk memberikan pelayanan kesehatan kepada masyarakat setempat, terutama untuk ibu dan balita.
- 15. *Posyandu*** is a health facilities under the coordination of Puskesmas. It's main duty is to provide health service to general community, especially to mother and infant.
- 16. Pondok Bersalin Desa (Polindes)** adalah fasilitas kesehatan di tingkat desa yang fungsi utamanya melayani persalinan.
- 16. *Polindes*** is a health facility in village level. It's main duty is to provide labour service to pregnant women.
- 17. Keluarga Berencana** adalah salah satu program pemerintah untuk mengendalikan laju pertumbuhan penduduk melalui beberapa layanan kesehatan, salah satunya adalah menyediakan alat penanggulangan kelahiran.
- 17. *Keluarga berencana*** is one of the government program to control population growth by providing several health services, including providing birth control tools.
- 18. Apotek** adalah suatu tempat tertentu yang digunakan untuk melakukan pekerjaan kefarmasian, dan penyaluran/ penjualan obat atau bahan farmasi dan perbekalan kesehatan lainnya kepada masyarakat yang dikelola oleh tenaga apoteker (Peraturan Menteri Kesehatan RI No. 1332 Tahun 2002 Tentang Perubahan Atas Peraturan Menteri Kesehatan RI No. 922/MENKES/PER/X/1993 Tentang Ketentuan dan Tata Cara Pemberian Izin Apotek).
- 18. *Pharmacy*** is a specific place that is used for pharmaceutical jobs, and distribution/sale of drugs/ pharmaceuticals and other medical supplies to people that are administered by trained pharmacist (Regulation of the Minister of Health of Indonesia Number 1332 Year 2002 about the Changes of Regulation of the Minister of Health of Indonesia Number 922/MENKES/PER/X/1993 about Pro-vision and Procedures for Administration of Licensed Pharmacies).
- 19. Imunisasi** adalah memasukkan kuman atau racun penyakit tertentu yang sudah dilemahkan
- 19. *Immunization*** is putting enervated microbe of a certain disease into human body by injection or

(vaksin) ke dalam tubuh dengan cara disuntik atau diminum (diteteskan dalam mulut) dengan maksud agar terjadi kekebalan tubuh terhadap penyakit tersebut.

20. Keluhan kesehatan adalah keadaan seseorang yang mengalami gangguan kesehatan atau kejiwaan, baik karena penyakit akut, penyakit kronis, kecelakaan, kriminal, atau hal lain.

21. Mengobati sendiri adalah upaya oleh anggota rumah tangga/keluarga dengan melakukan pengobatan sendiri tanpa datang ke tempat fasilitas kesehatan atau memanggil dokter/petugas kesehatan ke rumahnya (misal minum obat modern, jamu, kerokan, kompres, kop, pijat) agar sembuh atau menjadi lebih ringan keluhan kesehatannya.

22. Angka penemuan kasus tuberkulosis adalah jumlah kasus baru tuberkulosis (TB) dan kasus TB yang didiagnosis kambuh yang diobati dalam program penanggulangan TB nasional dan dilaporkan kepada WHO, dibagi dengan perkiraan WHO terhadap jumlah kasus insiden tuberkulosis pada tahun yang sama, dinyatakan sebagai persentase.

drinking (dropping into mouth) to make the body immune to that disease.

20. Health complaint is a condition where a person has health or mental problems because of acute illness, chronically illness, accident, crimes, or others.

21. Self treatment is an effort of household members/family to have a health treatment by themselves without visiting health facilities or a doctor/health personnel (for instance, by taking modern medicine, herb medicine, chief with a coin, compress, cupping suction, massage) in order to recover from illness or reduce the health complaint.

22. The case detection rate for all forms of tuberculosis is the number of new and replase tuberculosis cases diagnosed and treated in national tuberculosis control programmes and notified to WHO, divided by WHO's estimate of the number of incident tuberculosis cases for the same year, expressed as a percentage.

- 23. Angka keberhasilan pengobatan tuberkulosis smear positive/Basil Tahan Asam (BTA) positif** adalah proporsi (dinyatakan sebagai persentase) kasus TB BTA positif yang terdaftar di bawah program pengendalian TB nasional pada tahun tertentu yang dinyatakan berhasil menyelesaikan pengobatan. Dengan atau tanpa bukti bakteriologi keberhasilan (“sembuh” dan “menyelesaikan pengobatan” masing-masing).
- 23. *The treatment success rate for new pulmonary smear-positive tuberculosis cases*** is the proportion (expressed as a percentage) of new smear-positive tuberculosis cases registered under a national tuberculosis control programme in a given year that successfully completed treatment. With or without bacteriological evidence of success (“cured” and “treatment completed” respectively).
- 24. Kasus kumulatif AIDS** adalah kumulatif kasus AIDS sampai dengan referensi waktu tertentu.
- 24. *Cummulative AIDS case*** is cummulative AIDS cases with reference to a particular time.
- 25. BCG (Bacillus Calmette Guerin)** merupakan vaksinasi untuk mencegah penyakit TBC, diberikan pada bayi baru lahir atau anak, dengan suntikan pada kulit pangkal lengan atas. Bekas suntikan kemudian akan membentuk tonjolan kecil jaringan parut pada kulit lengan atas. Suntikan BCG diberikan kepada anak sebanyak 1 kali.
- 25. *BCG (Bacillus Calmette Guerin)*** is a vaccine to prevent TBC disease, given to newborns or children, by injection at the base of the skin of the upper arm. Injection site will form little bumps of scar tissue in the skin of the upper arm. BCG injections given to children 1 times.
- 26. DPT (Difteri, Pertusis, Tetanus)** merupakan vaksin untuk mencegah penyakit Difteri, Pertusis, dan Tetanus yang diberikan pada bayi berumur 3 bulan ke atas, dengan suntikan pada paha, diulang 1 bulan dan 2 bulan kemudian, sehingga suntikan imunisasi DPT lengkap
- 26. *DPT (Diphtheria, Pertussis, Tetanus)*** is a vaccine to prevent the diphtheria, pertussis, and tetanus disease, given to infants aged 3 months and above, with a shot in the thigh, repeated one month and two months later, so that the complete DPT immunization shots at toddler totaling 3 times

pada balita berjumlah 3 kali (kadang selang waktu antar suntikan bisa lebih dari 1 bulan)

(sometimes the time interval between injections can be more than 1 month).

27. Anak Lahir Hidup adalah semua anak yang waktu lahir menunjukkan tanda-tanda kehidupan, walaupun hanya sementara. Tanda-tanda kehidupan tersebut termasuk adanya detak jantung, nafas, menangis, dll.

27. Children Ever Born are any children who at the time of their births showed living sign, although momentarily, such as beating heart, breathing, crying, and other sign of living.

28. Angka Kematian Kasar adalah angka yang menunjukkan banyaknya kematian untuk setiap 1.000 pasien rawat inap pada suatu rumah sakit.

28. Crude Death Rate shows how many deaths per 1,000 outpatient in certain hospital.

29. Angka Kematian Bersih adalah angka kematian 48 jam setelah dirawat untuk tiap 1.000 pasien rawat inap.

29. Net Death Rate is the number of death 48 hours after hospital admission for every 1,000 outpatient in certain hospital.

30. Bayi dengan Berat Badan Lahir Rendah (BBLR) adalah bayi yang lahir dengan berat badan kurang dari 2.500 gr.

30. Infants with Low Birth Weight are infants born with weight less than 2,500 gr.

31. Berobat jalan adalah kegiatan atau upaya anggota rumah tangga yang mempunyai keluhan kesehatan untuk memeriksakan diri dan mendapatkan pengobatan dengan mendatangi tempat pelayanan kesehatan modern atau tradisional tanpa menginap. Termasuk mendatangkan pekerja kesehatan

31. Outpatient is an activity or effort of household member that has health complaint to consult and get treatment by visiting the places of modern or traditional health services without a stay. Including bringing health workers to the house.

ke rumah.

- 32. Rawat Inap** adalah upaya penyembuhan dengan menginap 1 malam atau lebih di suatu unit pelayanan kesehatan modern atau tradisional, termasuk dalam kejadian ini adalah rawat inap untuk persalinan.
- 32. *Inpatient*** is a healing effort by staying 1 night or more in a modern or traditional health service units, including a pregnant woman in labour.
- 33. Jaminan Kesehatan** adalah program perlindungan kesehatan di mana penjamin menanggung seluruh atau sebagian biaya pengobatan peserta jaminan kesehatan.
- 33. *Health Insurance*** is an insurance product that covers all or partial medical bill of it's participant.
- 34. Luas lantai** adalah luas lantai yang ditempati dan digunakan untuk keperluan sehari-hari (sebatas atap).
- 34. *Floor Area*** is floor surface area for day-to-day indoor activity.
- 35. Air minum yang berkualitas (layak)** adalah air minum yang terlindung meliputi air ledeng (keran), keran umum, hydrant umum, terminal air, penampungan air hujan (PAH) atau mata air dan sumur terlindung, sumur bor atau sumur pompa, yang jaraknya minimal 10 m dari pembuangan kotoran, penampungan limbah dan pembuangan sampah. Tidak termasuk air kemasan, air dari penjual keliling, air yang dijual melalui tanki, air sumur dan mata air tidak terlindung.
- 35. *Quality drinking water (feasible)*** is protected drinking water including tap water (tap), public tap, public hydrant, water terminal, rainwater collection (PAH) or spring and protected well, well bore or pump well, with minimum distance 10 m from sewage disposal, waste collection and waste disposal. Excluding bottled water, water from traveling vendors, water sold through tanks, well water and unprotected springs.
- 36. Status penguasaan bangunan**
- 36. *Own ownership property status***

tempat tinggal milik sendiri adalah jika tempat tinggal tersebut pada waktu pencacahan betul-betul sudah milik kepala rumah tangga atau salah seorang anggota rumah tangga. Rumah yang dibeli secara angsuran melalui kredit bank atau rumah dengan status sewa beli dianggap rumah milik sendiri.

is a status of dwelling occupied belongs to the head of household or one of the household member. Houses bought through bank credit or houses with leasing status were also categorized as an own property.

37. Peristiwa tindak pidana yang dilaporkan ialah setiap peristiwa yang diterima kepolisian dari laporan masyarakat, atau peristiwa dimana pelakunya tertangkap tangan oleh kepolisian.

37. Reported crime incidence includes all criminal cases reported and received by police office, and all crimes caught by police.

38. Jumlah tindak pidana menggambarkan jumlah kasus tindak pidana yang terjadi pada kurun waktu tertentu.

38. Crime total refers to the number of criminal cases occurring during a given period.

39. Bencana Alam adalah peristiwa atau serangkaian peristiwa yang mengancam dan mengganggu kehidupan/penghidupan masyarakat yang disebabkan oleh faktor alam antara lain berupa gempa bumi, tsunami, gunung meletus, banjir, kekeringan, angin topan, dan tanah longsor sehingga mengakibatkan kerugian materi maupun non-materi.

39. Natural Disaster is an event or series of events that threaten and disrupt the lives and livelihoods caused by natural factors such as: earthquake, tsunami, volcanic eruption, flood, flash flood, drought, typhoon/cyclone, and landslide so it can lead to result in loss of material and non-material.

40. Untuk mengukur kemiskinan, BPS menggunakan konsep kemampuan memenuhi

40. To measure poverty, BPS-Statistics Indonesia has used the concept of basic needs approach. Therefore,

kebutuhan dasar (basic needs approach). Dengan pendekatan ini, kemiskinan dipandang sebagai ketidakmampuan dari sisi ekonomi untuk memenuhi kebutuhan dasar makanan dan bukan makanan yang diukur dari sisi pengeluaran. Metode yang digunakan adalah menghitung Garis Kemiskinan (GK), yang terdiri dari dua komponen yaitu Garis Kemiskinan Makanan (GKM) dan Garis Kemiskinan Non-Makanan (GKNM). Penghitungan Garis Kemiskinan dilakukan secara terpisah untuk daerah perkotaan dan perdesaan.

poverty is viewed as economic inability to fulfill food and non-food basic needs which are measured by consumption/expenditure. The method used is calculating poverty line, which consists of two components that are Food Poverty Line (FPL) and Non-Food Poverty Line (NFPL). The poverty line was calculated separately for urban and rural areas.

41. Penduduk miskin adalah penduduk yang memiliki rata-rata pengeluaran per kapita per bulan di bawah Garis Kemiskinan.

41. *The poor* are residents who have an average per capita expenditure per month below the Poverty Line.

42. Garis Kemiskinan Makanan (GKM) merupakan nilai pengeluaran kebutuhan minimum makanan yang disetarakan dengan 2.100 kkalori per kapita per hari. Garis Kemiskinan Non-Makanan (GKNM) adalah kebutuhan minimum untuk perumahan, sandang, pendidikan, kesehatan, dan kebutuhan dasar lainnya.

42. *The Food Poverty Line* refers to the daily minimum requirement of 2,100 kcal per capita per day. *The Non-Food Poverty Line* refers to the minimum requirement for household necessities for clothing, education, health, and other basic individual needs.

43. Ukuran Kemiskinan

- a. Head Count Index (HCI-P0) adalah persentase penduduk miskin yang berada di bawah Garis Kemiskinan (GK).

43. *Poverty Measures*

- a. *Head Count Index (HCI-P0)* simply measures the percentage of the population that is counted as poor, often denoted by P0.

- b. Indeks Kedalaman Kemiskinan (Poverty Gap Index-P1) merupakan ukuran rata-rata kesenjangan pengeluaran masing-masing penduduk miskin terhadap garis kemiskinan. Semakin tinggi nilai indeks, semakin jauh rata-rata pengeluaran penduduk dari garis kemiskinan.
- c. Indeks Keparahan Kemiskinan (Poverty Severity Index-P2) memberikan gambaran mengenai penyebaran pengeluaran di antara penduduk miskin. Semakin tinggi nilai indeks, semakin tinggi ketimpangan pengeluaran di antara penduduk miskin.

Foster-Greer-Thorbecke (1984) merumuskan suatu ukuran yang digunakan untuk mengukur tingkat kemiskinan sebagai berikut:

$$P_a = \frac{1}{n} \sum_{i=1}^q \left[\frac{z - y_i}{z} \right]^a$$

dimana:

a=0, 1, 2

z=Garis kemiskinan

y_i=Rata-rata pengeluaran perkapita sebulan penduduk yang berada di bawah garis kemiskinan (i=1,2,...,q), < z

q=Banyaknya penduduk yang berada di bawah garis kemiskinan

n=Jumlah penduduk

Jika a=0, diperoleh Head Count

- b. *Poverty Gap Index-P1 measures the extent to which individuals fall below the poverty line (the poverty gaps) as a proportion of the poverty line. Higher value of the index shows that the gap between average expenditure of the poor and the poverty line is wider.*
- c. *Poverty Severity Index-P2 describes inequality among the poor. This is simply a weighted sum of poverty gaps (as a proportion of the poverty line), where the weights are the proportionate poverty gaps themselves. Hence, by squaring the poverty gap index, the measure implicitly puts more weight on observations that fall well below the poverty line. Higher value of the index shows that inequality among the poor is higher.*

Foster-Greer-Thorbecke (1984) developed poverty measures that may be written as:

$$P_a = \frac{1}{n} \sum_{i=1}^q \left[\frac{z - y_i}{z} \right]^a$$

where:

a=0, 1, 2

z=the poverty line

y_i=Average expenditure per capita per month of the poor (i=1,2,...,q), y_i< z

q=the number of poor

n=the total population

if a=0 is obtained Head Count Index (P0), if a=1 is obtained Poverty Gap

Index (P0), jika $a=1$ diperoleh indeks kedalaman kemiskinan (Poverty Gap Index-P1) dan jika $a=2$ disebut indeks keparahan kemiskinan (Poverty Severity Index-P2).

Index-P1 , and if $a=2$ is obtained Poverty Severity Index-P2 .

<https://bandaacehkota.bps.go.id>

ULASAN**DESCRIPTION****4.1 PENDIDIKAN**

Salah satu faktor utama keberhasilan pembangunan di suatu Negara adalah tersedianya cukup Sumber Daya Manusia (SDM) yang berkualitas. Merujuk pada amanat UUD 1945 beserta amandemennya (pasal 31 ayat 2), maka melalui jalur pendidikan pemerintah secara konsisten berupaya meningkatkan SDM Penduduk Indonesia.

Peningkatan kualitas pendidikan yang pada akhirnya akan meningkatkan kualitas SDM yang tangguh, dapat bersaing di era globalisasi dan mampu mendongkrak perekonomian berbasis kerakyatan. Peningkatan Kualitas SDM sekarang ini lebih difokuskan pada pemberian kesempatan seluas-luasnya kepada penduduk kelompok usia sekolah (7-24 tahun) untuk mendapatkan pendidikan.

Ketersediaan sarana dan prasarana pendidikan akan sangat menunjang dalam meningkatkan kualitas pendidikan. Tabel 4.1.1 sampai 4.1.4 memuat data tentang jumlah sekolah, murid, dan guru dari tingkat taman kanak-kanak (TK),

4.1 EDUCATION

One of the main factors of development successes in one country is the availability of adequate Human Resources (HR) quality. Referring to the 1945 Constitution and its amendments (article 31 paragraph 2), through education of government has consistently tried to improve human resources of Indonesian population.

Improving the quality of education will ultimately improve the quality of human resources, able to compete in the era of globalization and be able to boost the populist-based economy. Improved quality of human resources is now more focused on providing greater opportunities to residents of school age group (7-24 years) for taste education.

The availability of educational facilities and infrastructure will be very supportive in improving the quality of education. Table 4.1.1 to 4.1.4 contains data on the number of schools, students, and teachers from the kindergarten level, kindergarten, elementary school, junior high school, high school to high school vocational (SMK)

sekolah dasar (SD), sekolah menengah pertama (SMP), sekolah menengah atas (SMA) hingga sekolah menengah kejuruan (SMK) yang bersumber dari Kementerian Pendidikan dan Kebudayaan. Berdasarkan catatan Dinas Pendidikan pada tahun ajaran 2021/2022 jumlah sekolah TK negeri dan swasta sebanyak 95 unit, SD negeri dan swasta sebanyak 90 unit, dan SMP negeri dan swasta sebanyak 33 unit. Untuk tingkat sekolah dasar (SD) diperoleh lulusan sejumlah 3.993 siswa dan tidak ada anak putus sekolah di tahun 2021.

sourced from the Ministry of Educations and Culture. Based on data obtained in the 2020/2021 the number of public and private kindergarten schools is 95 units, state and private elementary schools are 90 units, and public and private junior high schools are 33 units. At the elementary school level, there were 3.993 students and no one out from school.

4.2 KESEHATAN

Pembangunan bidang kesehatan meliputi seluruh siklus atau tahapan kehidupan manusia. Bila pembangunan kehidupan berjalan baik, maka secara langsung maupun tidak langsung akan meningkatkan kesejahteraan rakyat.

Mempertimbangkan bahwa pembangunan bidang kesehatan merupakan bagian yang sangat penting dari ajang peningkatan SDM penduduk Indonesia, maka program-program kesehatan telah dimulai atau bahkan lebih diprioritaskan pada generasi penerus, khusus calon bayi dan anak

4.2 HEALTH

Development of the health sector covers the entire cycle or stages of human life. If life development goes well, it will directly or indirectly improve people's welfare.

Considering that the development of the health sector is a very important part of increasing the human resources of the Indonesian population, health programs have begun or even prioritized the next generation, especially for the baby and child under five years (toddlers), the importance of development in the health sector is reflected in the declaration of the Millennium Development Goals (MDGs)

dibawah lima tahun (balita), Pentingnya pembangunan bidang kesehatan ini tercermin dari deklarasi Millenium Development Goals (MDGs) yang mana lebih sepertiga indikator menyangkut bidang kesehatan.

Di Kota Banda Aceh terdapat 12 unit Rumah Sakit (Umum + Swasta), , 11 unit Puskesmas, 23 unit Puskesmas Pembantu, 27 unit Poliklinik, 42 unit Apotek. Ini menunjukkan bahwa fasilitas kesehatan di Kota Banda Aceh sudah sangat memadai dan untuk tenaga kesehatan di masing-masing fasilitas tersebut telah sesuai dengan kualifikasi pendidikan ahli yang ditamatkan.

Untuk fasilitas Puskesmas, masyarakat dapat menikmati layanan kesehatan terdekat di kecamatan masing-masing karena Puskesmas berada di setiap kecamatan di Kota Banda Aceh. Jaminan kesehatan yang masih banyak digunakan masyarakat Kota Banda Aceh saat berobat ke puskesmas yaitu JKA sebanyak 308.411 orang, Askes sebanyak 141.138 orang, jamkesmas sebanyak 110.805 orang, JKN sebanyak 40.511 orang dan umum sebanyak 6.051 orang.

Sebagian besar balita di Kota Banda Aceh tahun 2020 telah mendapat Imunisasi lengkap di puskesmas setempat berdasarkan data dari Dinas Kesehatan Kota Banda Aceh.

in which more than a third of indicators are related to the health sector. In the Municipality of Banda Aceh there are 12 units of hospitals (general + private), 11 units of health centers, 23 units subsidiary of Public Health Center, 27 units of Polyclinic, 42 units of pharmacy. This shows that health facilities in the Municipality of Banda Aceh are very adequate and for health workers in each of these facilities are in accordance with the educational qualifications of experts who are completed.

For Public Health Center facilities, the community can enjoy the nearest health services in their respective sub-districts because the Puskesmas is located in every sub-district in the Municipality of Banda Aceh. Health insurance that is still widely used by the people of Banda Aceh when seeking treatment at the Puskesmas is JKA as many as 308.411 people, Askes as many as 141.138 people, Jamkesmas as many as 110.805 people, JKN as many as 40.511 people and general as many as 6.051 people.

Most toddlers in the Banda Aceh Municipality 2020 have received complete immunization at the local health center based on data from the Banda Aceh Municipality Health Office.

4.3 AGAMA DAN SOSIAL LAINNYA

Setiap warga Negara Indonesia memiliki hak yang sama dalam hal memeluk agama yang dianutnya. Untuk itu pemerintah menyediakan fasilitas tempat ibadah yang memadai bagi warganya.

Bagi umat Islam berangkat haji adalah rukun islam yang kelima. Oleh karenanya setiap tahun telah tercatat jumlah jamaah haji di Kota Banda Aceh. Untuk tahun 2021 tercatat tidak ada satupun jamaah haji yang diberangkatkan ke Kota Makkah diakibatkan pandemi Covid-19 yang terjadi pada tahun 2021.

Jumlah warga di Kota Banda Aceh yang tercatat menikah di KUA sebanyak 1 697 orang. Sementara jumlah perkara diterima Mahkamah Syar'iyah kelas I-A berupa itsbat nikah sebanyak 60 orang, dispensasi kawin 12 orang, izin poligami sebanyak 3 orang, wali adhal sebanyak 3 orang, cerai talak sebanyak 107 orang, cerai gugat sebanyak 269 orang dan harta bersama sebanyak 7 orang. Berdasarkan tabel (4.3.5 s.d 4.3.6). Untuk jumlah perkara diputuskan Mahkamah Syar'iah kelas I-A dapat dilihat berdasarkan table 4.3.7.

4.3 RELIGION AND OTHER SOCIAL AFFAIRS

Every Indonesian citizen has the same rights in terms of embracing the religion he adheres to. For this reason, the main task of the government is to provide adequate worship facilities for every religious citizen.

For Muslims to go on pilgrimage is the fifth pillar of Islam. Therefore every year there are recorded the number of pilgrims in the Municipality of Banda Aceh. For 2021, it is noted that not a single pilgrim has been sent to Makkah due to the Covid-19 pandemic that occurred in 2021.

The number of residents in the Municipality of Banda Aceh who registered marriage at KUA was 1 697 people. While the number of cases received by the IA class Mahkamah Syar'iyah in the form of marriage isbat as many as 60 people, 12 marriage dispensation, 3 polygamy permit, adhal guardian was 3 person, 107 divorced divorcees, 269 divorced divorcees and 7 shared assets person. Based on the table (4.3.5 s.d 4.3.6). For the number of cases decided by the Sharia Court class I-A can be seen based on table 4.3.7.

4.4 KEMISKINAN DAN PEMBANGUNAN MANUSIA

Kemiskinan terus menjadi perhatian khusus bagi pemerintah dalam meningkatkan program pembangunan di masa yang akan datang. Dalam hal ini pemerintah memiliki program-program yang telah terealisasi di masing-masing kecamatan di Kota Banda Aceh berupa bantuan program keluarga harapan dan bantuan pangan non tunai (BPNT). Data diperoleh dari Dinas Sosial Kota Banda Aceh tahun 2021.

Penduduk miskin tahun 2021 sebanyak 7,61% dengan indeks kedalam kemiskinan 1,12 dan indeks keparahan kemiskinan 0,36.

Indeks pembangunan manusia sejumlah 85,71 dengan komponen penyusunnya yaitu umur harapan hidup saat lahir sejumlah 71,52 tahun, angka harapan lama sekolah 17,80 tahun, rata-rata lama sekolah 12,83 tahun dan pengeluaran perkapita yang disesuaikan 16.891 rupiah.

4.4 POVERTY AND HUMAN DEVELOPMENT

Poverty continues to be a special concern for the government in improving development programs in the future. In this case the government has programs that have been realized in each sub-district in the Municipality of Banda Aceh in the form of hope family programme aid and non-cash food aid (BPNT) that is not livable. Data obtained from the Banda Aceh Municipality Social Service in 2021.

The poor population in 2021 was 7.61% with the index into poverty 1.12 and the poverty severity index 0.36.

The human development index is 85.71 with its constituent components, namely life expectancy at birth of 71.52 years, school year expectation rate of 17.80 years, school average of 12.83 years and adjusted per capita expenditure of 16.891 rupiahs.

4.5 PERUMAHAN DAN LINGKUNGAN HIDUP

BPS secara kontinyu setiap tahunnya mengumpulkan data perumahan dan lingkungan melalui Survei Sosial Ekonomi Nasional (SUSENAS).

Beberapa informasi perumahan dan lingkungan yang dikumpulkan dalam Susenas antara lain mengenai persentase rumah tangga berdasarkan status penguasaan bangunan tempat tinggal, luas lantai, jenis dinding terluas, sumber penerangan rumah tangga, sumber air minum dan fasilitas tempat buang air besar rumah tangga di Kota Banda Aceh.

Berdasarkan data SUSENAS tahun 2021 diperoleh status penguasaan bangunan tempat tinggal tertinggi yaitu milik sendiri sebesar 46,51% kemudian diikuti kontrak/sewa sebesar 33,54%, bebas sewa sebesar 16,28% dan rumah dinas sebesar 3,67%. Luas lantai pada rumah tangga, terbanyak berada pada 20-49 m². Jenis dinding terluas adalah tembok. Sumber penerangan adalah listrik PLN. Sumber air minum berupa sumber minum air bersih dan tempat buang air besar sebagian besar rumah tangga adalah sendiri.

4.5 HOUSING AND ENVIRONMENTAL

BPS continuously collecting housing and environmental data through the National Socio-Economic Survey (SUSENAS).

Some of the housing and environmental information collected in Susenas includes the percentage of households based on the status of ownership of the building, floor area, the widest type of wall, household lighting sources, drinking water sources and household defecation facilities in Banda Aceh Municipality.

Based on the SUSENAS data in 2021, the mastery status of the highest residence building is 46,51%, followed by a contract / lease of 33,54%, free rent of 16,28% and official residence of 3,67%. Floor area in households, mostly at 20-49 m². The widest wall type is the wall. The source of lighting is PLN electricity. The source of drinking water is a source of drinking clean water and a place to defecate most households are themselves.

4.5 POLITIK DAN PENEGAKAN HUKUM

Jumlah perkara pidana yang diselesaikan oleh Kejaksaan Negeri Kota Banda Aceh sejumlah 472 (Tabel 4.6.4) dengan jumlah tambahan tahanan sejumlah 459. Jumlah terdakwa di Pengadilan Negeri Kota Banda Aceh sebanyak 472 orang dimana 460 orang berada pada kelompok umur >18 tahun dan 12 orang berada pada kelompok umur <18 tahun.

4.5 POLITICS AND LAW ENFORMENT

The number of criminal cases settled by the Banda Aceh Municipality Attorney's Office was 472 (Table 4.6.4) with an additional number of prisoners of 459. The number of defendants in the Banda Aceh Municipality District Court was 472 people in which 460 people were in the age group > 18 years and 12 people were in the age group <18 years.

Gambar 4.1
Figures

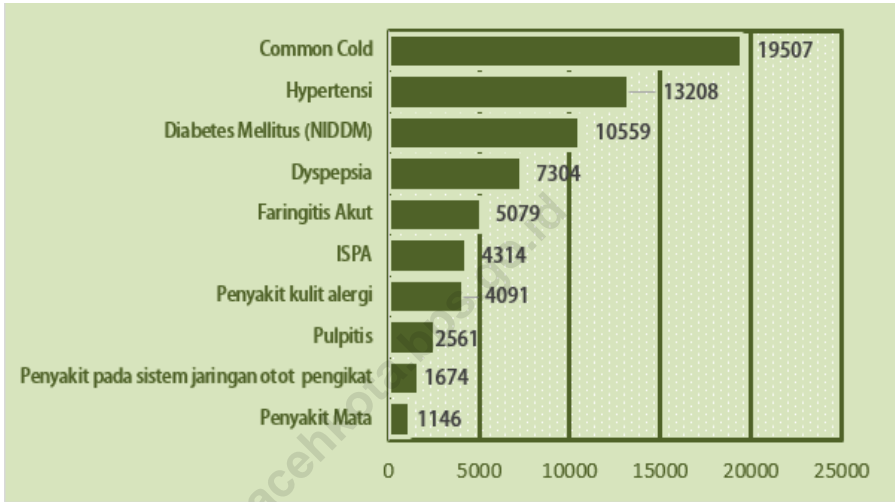
Indeks Kedalaman Kemiskinan dan Indeks Keparahan Kemiskinan di kota Banda Aceh, (2014)-(2021)
Poverty Gap Index and Poverty Severity Index in Banda Aceh Municipality, (2014)-(2021)



Sumber/Source : BPS, Survei Sosial Ekonomi Nasional/BPS-Statistics Indonesia, National Socioeconomic Survey

Gambar 4.2
Figures

10 Penyakit Terbesar dengan Penanganan Rawat Jalan pada Puskesmas di Kota Banda Aceh, (2021)
10 Biggest Diseases with Outpatient Treatment on Public Health Center of Banda Aceh Municipality, (2021)



Sumber/Source : Dinas Kesehatan Kota Banda Aceh/ Health Service of Banda Aceh Municipality

4.1 PENDIDIKAN EDUCATION

Tabel
Table 4.1.1

Jumlah Sekolah, Guru, dan Murid Taman Kanak-Kanak (TK) di Bawah Kementerian Pendidikan dan Kebudayaan Menurut Kecamatan di Kota Banda Aceh, 2020/2021 dan 2021/2022
Number of Schools, Teachers, and Pupils in Kindergarten Under The Ministry of Education and Culture by Subdistrict in Banda Aceh Municipality, 2020/2021 and 2021/2022

Kecamatan Subdistrict	Sekolah/Schools					
	Negeri/Public		Swasta/Private		Jumlah/Total	
	2020/2021	2021/2022	2020/2021	2021/2022	2020/2021	2021/2022
(1)	(2)	(3)	(4)	(5)	(6)	(7)
1. Meuraxa	1	1	2	2	3	3
2. Jaya Baru	-	-	11	9	11	9
3. Banda Raya	-	-	12	12	12	12
4. Baiturrahman	1	1	9	9	10	10
5. Lueng Bata	1	1	5	5	6	6
6. Kuta Alam	2	2	20	20	22	22
7. Kuta Raja	-	-	6	6	6	6
8. Syiah Kuala	1	1	14	15	15	16
9. Ulee Kareng	-	-	12	11	12	11
Kota Banda Aceh	6	6	91	89	97	95

Lanjutan Tabel/*Continued Table* 4.1.1

Kecamatan Subdistrict	Guru ¹ /Teachers ¹					
	Negeri/Public		Swasta/Private		Jumlah/Total	
	2020/2021	2021/2022	2020/2021	2021/2022	2020/2021	2021/2022
(1)	(8)	(9)	(10)	(11)	(12)	(13)
1. Meuraxa	14	18	20	17	34	35
2. Jaya Baru	-	-	74	63	74	63
3. Banda Raya	-	-	137	127	137	127
4. Baiturrahman	7	7	82	76	89	83
5. Lueng Bata	13	18	31	24	44	42
6. Kuta Alam	21	18	163	139	184	157
7. Kuta Raja	-	-	53	40	53	40
8. Syiah Kuala	11	10	126	111	137	121
9. Ulee Kareng	-	-	91	83	91	83
Kota Banda Aceh	66	71	777	680	843	751

Lanjutan Tabel/*Continued Table* 4.1.1

Kecamatan Subdistrict	Murid/Pupils					
	Negeri/Public		Swasta/Private		Jumlah/Total	
	2020/2021	2021/2022	2020/2021	2021/2022	2020/2021	2020/2021
(1)	(14)	(15)	(16)	(17)	(18)	(19)
1. Meuraxa	87	102	151	137	238	239
2. Jaya Baru	-	-	511	466	511	466
3. Banda Raya	-	-	882	933	882	933
4. Baiturrahman	34	64	661	661	695	725
5. Lueng Bata	63	150	212	201	275	351
6. Kuta Alam	125	90	1 169	1 061	1 294	1 151
7. Kuta Raja	-	-	388	390	388	390
8. Syiah Kuala	107	157	848	676	955	833
9. Ulee Kareng	-	-	807	721	807	721
Kota Banda Aceh	416	563	5 629	5 246	6 045	5 809

Sumber/Source: Kementerian Pendidikan dan Kebudayaan, Data Semester Ganji/Ministry of Educations and Culture, Odd Semester Data

Tabel
Table 4.1.2

Jumlah Sekolah, Guru, dan Murid Raudatul Athfal (RA) di Bawah Kementerian Agama Menurut Kecamatan di Kota Banda Aceh, 2020/2021 dan 2021/2022
Number of Schools, Teachers, and Pupils in Raudatul Athfal (RA) Under The Ministry of Religious Affairs by Subdistrict in Banda Aceh Municipality, 2020/2021 and 2021/2022

Kecamatan Subdistrict	Sekolah/Schools		Guru ¹ /Teachers ¹		Murid/Pupils	
	2020/2021	2021/2022	2020/2021	2021/2022	2020/2021	2021/2022
(1)	(2)	(3)	(4)	(5)	(6)	(7)
1. Meuraxa	2	2	12	13	37	38
2. Jaya Baru	1	1	9	8	87	127
3. Banda Raya	-	-	-	-	-	-
4. Baiturrahman	3	3	13	16	122	135
5. Lueng Bata	2	2	9	9	64	71
6. Kuta Alam	1	1	10	13	98	106
7. Kuta Raja	-	-	-	-	-	-
8. Syiah Kuala	2	2	15	16	153	157
9. Ulee Kareng	-	-	-	-	-	-
Kota Banda Aceh	11	11	68	75	561	634

Catatan/Note: ¹Jumlah guru termasuk kepala sekolah dan guru/The total of teachers including headmaster and teacher

²Seluruh Raudatul Athfal (RA) berstatus swasta/All Raudatul Athfal (RA) are private

Sumber/Source: Kementerian Agama, Data Semester Ganjil/Ministry of Religious Affairs, Odd Semester Data

Tabel
Table 4.1.3

**Jumlah Sekolah, Guru, dan Murid Sekolah Dasar (SD)
di Bawah Kementerian Pendidikan dan Kebudayaan
Menurut Kecamatan di Kota Banda Aceh, 2020/2021 dan
2021/2022**
*Number of Schools, Teachers, and Pupils in Primary Schools
Under The Ministry of Education and Culture by Subdistrict
in Banda Aceh Municipality, 2020/2021 and 2021/2022*

Kecamatan Subdistrict	Sekolah/Schools					
	Negeri/Public		Swasta/Private		Jumlah/Total	
	2020/2021	2021/2022	2020/2021	2021/2022	2020/2021	2021/2022
(1)	(2)	(3)	(4)	(5)	(6)	(7)
1. Meuraxa	9	9	1	1	10	10
2. Jaya Baru	7	7	1	2	8	9
3. Banda Raya	6	6	3	4	9	10
4. Baiturrahman	11	11	4	4	15	15
5. Lueng Bata	4	4	-	-	4	4
6. Kuta Alam	12	12	2	3	15	15
7. Kuta Raja	5	5	2	1	6	6
8. Syiah Kuala	12	12	2	2	14	14
9. Ulee Kareng	6	6	1	1	7	7
Kota Banda Aceh	72	72	16	18	88	90

Lanjutan Tabel/Continued Table 4.1.3

Kecamatan Subdistrict	Guru ¹ /Teachers ¹					
	Negeri/Public		Swasta/Private		Jumlah/Total	
	2020/2021	2021/2022	2020/2021	2021/2022	2020/2021	2021/2022
(1)	(8)	(9)	(10)	(11)	(12)	(13)
1. Meuraxa	111	109	19	19	130	128
2. Jaya Baru	89	88	16	39	105	127
3. Banda Raya	94	95	32	71	126	166
4. Baiturrahman	180	170	51	41	231	211
5. Lueng Bata	85	77	-	-	85	77
6. Kuta Alam	198	191	49	46	247	237
7. Kuta Raja	81	79	20	18	101	97
8. Syiah Kuala	157	151	65	73	222	224
9. Ulee Kareng	83	85	46	53	129	138
Kota Banda Aceh	1 078	1 045	298	360	1 376	1 405

Lanjutan Tabel/*Continued Table* 4.1.3

Kecamatan Subdistrict	Murid/Pupils					
	Negeri/Public		Swasta/Private		Jumlah/Total	
	2020/2021	2021/2022	2020/2021	2021/2022	2020/2021	2021/2022
(1)	(14)	(15)	(16)	(17)	(18)	(19)
1. Meuraxa	2 283	2 276	196	248	2 479	2 524
2. Jaya Baru	1 611	1 596	300	474	1 911	2 070
3. Banda Raya	1 850	1 809	420	583	2 270	2 392
4. Baiturrahman	3 176	3 066	470	444	3 646	3 510
5. Lueng Bata	1 388	1 337	-	-	1 388	1 337
6. Kuta Alam	3 916	3 785	635	552	4 551	4 337
7. Kuta Raja	1 660	1 654	280	223	1 940	1 877
8. Syiah Kuala	2 709	2 863	967	904	3 676	3 767
9. Ulee Kareng	1 628	1 569	641	634	2 269	2 203
Kota Banda Aceh	20 221	19 955	3 909	4 062	24 130	24 017

Catatan/Note: ¹ Jumlah guru termasuk kepala sekolah dan guru/*The total of teachers including headmaster and teacher*

Sumber/Source: Kementerian Pendidikan dan Kebudayaan, Data Semester Ganjil/*Ministry of Educations and Culture, Odd Semester Data*

Tabel 4.1.4 **Jumlah Sekolah, Guru, dan Murid Madrasah Ibtidaiyah (MI) di Bawah Kementerian Agama Menurut Kecamatan di Kota Banda Aceh, 2020/2021 dan 2021/2022**
Number of Schools, Teachers, and Pupils in Madrasah Ibtidaiyah (MI) Under The Ministry of Religious Affairs by Subdistrict in Banda Aceh Municipality, 2020/2021 and 2021/2022

Kecamatan Subdistrict	Sekolah/Schools					
	Negeri/Public		Swasta/Private		Jumlah/Total	
	2020/2021	2021/2022	2020/2021	2021/2022	2020/2021	2021/2022
(1)	(2)	(3)	(4)	(5)	(6)	(7)
1. Meuraxa	-	-	1	1	1	1
2. Jaya Baru	2	2	1	1	3	3
3. Banda Raya	1	1	-	-	1	1
4. Baiturrahman	2	2	-	-	2	2
5. Lueng Bata	1	1	1	1	2	2
6. Kuta Alam	2	2	-	-	2	2
7. Kuta Raja	-	-	1	1	1	1
8. Syiah Kuala	1	1	1	1	2	2
9. Ulee Kareng	2	2	-	-	2	2
Kota Banda Aceh	11	11	5	5	16	16

Lanjutan Tabel/*Continued Table* 4.1.4

Kecamatan Subdistrict	Guru ¹ /Teachers ¹					
	Negeri/Public		Swasta/Private		Jumlah/Total	
	2020/2021	2021/2022	2020/2021	2021/2022	2020/2021	2021/2022
(1)	(8)	(9)	(10)	(11)	(12)	(13)
1. Meuraxa	-	-	3	5	3	5
2. Jaya Baru	94	105	43	44	137	149
3. Banda Raya	35	50	-	-	35	50
4. Baiturrahman	73	91	-	-	73	91
5. Lueng Bata	23	30	6	14	29	44
6. Kuta Alam	76	86	-	-	76	86
7. Kuta Raja	-	-	21	27	21	27
8. Syiah Kuala	32	37	22	31	54	68
9. Ulee Kareng	84	102	-	-	84	102
Kota Banda Aceh	417	501	95	121	512	622

Lanjutan Tabel/*Continued Table 4.1.4*

Kecamatan Subdistrict	Murid/Pupils					
	Negeri/Public		Swasta/Private		Jumlah/Total	
	2020/2021	2021/2022	2020/2021	2021/2022	2020/2021	2021/2022
(1)	(14)	(15)	(16)	(17)	(18)	(19)
1. Meuraxa	-	-	27	40	27	40
2. Jaya Baru	1 583	1 465	500	569	2 083	2 034
3. Banda Raya	967	916	-	-	967	916
4. Baiturrahman	1 626	1 589	-	-	1 626	1 589
5. Lueng Bata	494	477	137	145	631	622
6. Kuta Alam	1 814	1 845	-	-	1 814	1 845
7. Kuta Raja	-	-	211	254	211	254
8. Syiah Kuala	1	538	434	388	435	926
9. Ulee Kareng	1 514	1 523	-	-	1 514	1 523
Kota Banda Aceh	7 999	8 353	1 309	1 396	9 308	9 749

Catatan/Note: ¹ Jumlah guru termasuk kepala sekolah dan guru/*The total of teachers including headmaster and teacher*
 Sumber/Source: Kementerian Agama, Data Semester Ganjil/*Ministry of Religious Affairs, Odd Semester Data*

Tabel
Table 4.1.5

Jumlah Sekolah, Guru, dan Murid Sekolah Menengah Pertama (SMP) di Bawah Kementerian Pendidikan dan Kebudayaan Menurut Kecamatan di Kota Banda Aceh, 2020/2021 dan 2021/2022
Number of Schools, Teachers, and Pupils in Lower Secondary Schools Under The Ministry of Education and Culture by Subdistrict in Banda Aceh Municipality, 2020/2021 and 2021/2022

Kecamatan Subdistrict	Sekolah/Schools					
	Negeri/Public		Swasta/Private		Jumlah/Total	
	2020/2021	2021/2022	2020/2021	2021/2022	2020/2021	2021/2022
(1)	(2)	(3)	(4)	(5)	(6)	(7)
1. Meuraxa	3	3	-	-	3	3
2. Jaya Baru	1	1	1	1	2	2
3. Banda Raya	2	2	2	2	4	4
4. Baiturrahman	3	3	3	3	6	6
5. Lueng Bata	2	2	1	1	3	3
6. Kuta Alam	5	5	4	4	9	9
7. Kuta Raja	1	1	1	1	2	2
8. Syiah Kuala	1	1	2	2	3	3
9. Ulee Kareng	1	1	-	-	1	1
Kota Banda Aceh	19	19	14	14	33	33

Lanjutan Tabel/Continued Table 4.1.5

Kecamatan Subdistrict	Guru ¹ /Teachers ¹					
	Negeri/Public		Swasta/Private		Jumlah/Total	
	2020/2021	2021/2022	2020/2021	2021/2022	2020/2021	2021/2022
(1)	(8)	(9)	(10)	(11)	(12)	(13)
1. Meuraxa	83	88	-	-	83	88
2. Jaya Baru	15	18	5	5	20	23
3. Banda Raya	73	75	17	15	90	90
4. Baiturrahman	135	132	23	22	158	154
5. Lueng Bata	52	50	18	19	70	69
6. Kuta Alam	186	182	75	70	261	252
7. Kuta Raja	21	20	12	10	33	30
8. Syiah Kuala	45	42	33	30	78	72
9. Ulee Kareng	38	40	-	-	38	40
Kota Banda Aceh	648	647	183	171	831	818

Lanjutan Tabel/*Continued Table* 4.1.5

Kecamatan Subdistrict	Murid/Pupils					
	Negeri/Public		Swasta/Private		Jumlah/Total	
	2020/2021	2021/2022	2020/2021	2021/2022	2020/2021	2021/2022
(1)	(14)	(15)	(16)	(17)	(18)	(19)
1. Meuraxa	1 395	1 399	-	-	1 395	1 399
2. Jaya Baru	168	186	37	30	205	216
3. Banda Raya	1 070	1 062	106	116	1 176	1 178
4. Baiturrahman	2 109	2 058	145	125	2 254	2 183
5. Lueng Bata	655	562	281	272	936	834
6. Kuta Alam	2 810	2 752	831	767	3 641	3 519
7. Kuta Raja	133	130	69	57	202	187
8. Syiah Kuala	641	639	340	305	981	944
9. Ulee Kareng	428	401	-	-	428	401
Kota Banda Aceh	9 409	9 189	1 809	1 672	11 218	10 861

Catatan/Note: ¹ Jumlah guru termasuk kepala sekolah dan guru/*The total of teachers including headmaster and teacher*

Sumber/Source: Kementerian Pendidikan dan Kebudayaan, Data Semester Ganjil/*Ministry of Educations and Culture, Odd Semester Data*

Tabel
Table 4.1.6

Jumlah Sekolah, Guru, dan Murid Madrasah Tsanawiyah (MTs) di Bawah Kementerian Agama Menurut Kecamatan di Kota Banda Aceh, 2020/2021 dan 2021/2022
Number of Schools, Teachers, and Pupils in Madrasah Tsanawiyah (MTs) Under The Ministry of Religious Affairs by Subdistrict in Banda Aceh Municipality, 2020/2021 and 2021/2022

Kecamatan Subdistrict	Sekolah/Schools					
	Negeri/Public		Swasta/Private		Jumlah/Total	
	2020/2021	2021/2022	2020/2021	2021/2022	2020/2021	2021/2022
(1)	(2)	(3)	(4)	(5)	(6)	(7)
1. Meuraxa	-	-	-	-	-	-
2. Jaya Baru	1	1	1	1	2	2
3. Banda Raya	-	-	1	1	1	1
4. Baiturrahman	-	-	-	-	-	-
5. Lueng Bata	1	1	1	1	2	2
6. Kuta Alam	1	1	1	1	2	2
7. Kuta Raja	-	-	1	1	1	1
8. Syiah Kuala	1	1	-	-	1	1
9. Ulee Kareng	-	-	1	1	1	1
Kota Banda Aceh	4	4	6	6	10	10

Lanjutan Tabel/*Continued Table* 4.1.6

Kecamatan Subdistrict	Guru ¹ /Teachers ¹					
	Negeri/Public		Swasta/Private		Jumlah/Total	
	2020/2021	2021/2022	2020/2021	2021/2022	2020/2021	2021/2022
(1)	(8)	(9)	(10)	(11)	(12)	(13)
1. Meuraxa	-	-	-	-	-	-
2. Jaya Baru	27	42	27	28	54	70
3. Banda Raya	-	-	21	20	21	20
4. Baiturrahman	-	-	-	-	-	-
5. Lueng Bata	48	73	21	36	69	109
6. Kuta Alam	62	85	28	33	90	118
7. Kuta Raja	-	-	21	25	21	25
8. Syiah Kuala	40	56	-	-	40	56
9. Ulee Kareng	-	-	33	33	33	33
Kota Banda Aceh	177	256	151	175	328	431

Lanjutan Tabel/*Continued Table 4.1.6*

Kecamatan Subdistrict	Murid/Pupils					
	Negeri/Public		Swasta/Private		Jumlah/Total	
	2020/2021	2021/2022	2020/2021	2021/2022	2020/2021	2021/2022
(1)	(14)	(15)	(16)	(17)	(18)	(19)
1. Meuraxa	-	-	-	-	-	-
2. Jaya Baru	332	290	501	615	833	905
3. Banda Raya	-	-	88	68	88	68
4. Baiturrahman	-	-	-	-	-	-
5. Lueng Bata	764	716	347	345	1 111	1 061
6. Kuta Alam	1 176	1 173	365	364	1 541	1 537
7. Kuta Raja	-	-	219	193	219	193
8. Syiah Kuala	1	598	-	-	1	598
9. Ulee Kareng	-	-	420	370	420	370
Kota Banda Aceh	2 273	2 777	1 940	1 955	4 213	4 732

Catatan/Note: ¹ Jumlah guru termasuk kepala sekolah dan guru/*The total of teachers including headmaster and teacher*
 Sumber/Source: Kementerian Agama, Data Semester Ganjil/*Ministry of Religious Affairs, Odd Semester Data*

Tabel
Table 4.1.7

Jumlah Sekolah, Guru, dan Murid Sekolah Menengah Atas (SMA) di Bawah Kementerian Pendidikan dan Kebudayaan Menurut Kecamatan di Kota Banda Aceh, 2020/2021 dan 2021/2022
Number of Schools, Teachers, and Pupils in Upper Secondary Schools Under The Ministry of Education and Culture by Subdistrict in Banda Aceh Municipality, 2020/2021 and 2021/2022

Kecamatan Subdistrict	Sekolah/Schools					
	Negeri/Public		Swasta/Private		Jumlah/Total	
	2020/2021	2021/2022	2020/2021	2021/2022	2020/2021	2021/2022
(1)	(2)	(3)	(4)	(5)	(6)	(7)
1. Meuraxa	2	2	1	1	3	3
2. Jaya Baru	-	-	-	-	-	-
3. Banda Raya	3	3	2	2	5	5
4. Baiturrahman	1	1	4	4	5	5
5. Lueng Bata	1	1	-	-	1	1
6. Kuta Alam	6	6	3	3	9	9
7. Kuta Raja	2	2	-	-	2	2
8. Syiah Kuala	1	1	2	2	3	3
9. Ulee Kareng	1	1	-	-	1	1
Kota Banda Aceh	17	17	12	12	29	29

Lanjutan Tabel/Continued Table 4.1.7

Kecamatan Subdistrict	Guru ¹ /Teachers ¹					
	Negeri/Public		Swasta/Private		Jumlah/Total	
	2020/2021	2021/2022	2020/2021	2021/2022	2020/2021	2021/2022
(1)	(8)	(9)	(10)	(11)	(12)	(13)
1. Meuraxa	79	72	8	7	87	79
2. Jaya Baru	-	-	-	-	-	-
3. Banda Raya	121	117	25	25	146	142
4. Baiturrahman	35	32	64	56	99	88
5. Lueng Bata	51	42	-	-	51	42
6. Kuta Alam	290	269	54	51	344	320
7. Kuta Raja	40	37	-	-	40	37
8. Syiah Kuala	56	50	34	31	90	81
9. Ulee Kareng	20	18	-	-	20	18
Kota Banda Aceh	692	637	185	170	877	807

Lanjutan Tabel/*Continued Table* 4.1.7

Kecamatan Subdistrict	Murid/Pupils					
	Negeri/Public		Swasta/Private		Jumlah/Total	
	2020/2021	2021/2022	2020/2021	2021/2022	2020/2021	2021/2022
(1)	(14)	(15)	(16)	(17)	(18)	(19)
1. Meuraxa	975	1 026	11	12	986	1 038
2. Jaya Baru	-	-	-	-	-	-
3. Banda Raya	1 471	1 602	182	195	1 653	1 797
4. Baiturrahman	466	488	187	209	653	697
5. Lueng Bata	521	533	-	-	521	533
6. Kuta Alam	3 441	3 744	422	345	3 863	4 089
7. Kuta Raja	192	202	-	-	192	202
8. Syiah Kuala	602	719	521	500	1 123	1 219
9. Ulee Kareng	114	76	-	-	114	76
Kota Banda Aceh	7 782	8 390	1 323	1 261	9 105	9 651

Catatan/Note: ¹ Jumlah guru termasuk kepala sekolah dan guru/*The total of teachers including headmaster and teacher*

Sumber/Source: Kementerian Pendidikan dan Kebudayaan, Data Semester Ganjil/*Ministry of Educations and Culture, Odd Semester Data*

Tabel
Table 4.1.8

Jumlah Sekolah, Guru, dan Murid Sekolah Menengah Kejuruan (SMK) di Bawah Kementerian Pendidikan dan Kebudayaan Menurut Kecamatan di Kota Banda Aceh, 2020/2021 dan 2021/2022
Number of Schools, Teachers, and Pupils in Vocational High Schools Under The Ministry of Education and Culture by Subdistrict in Banda Aceh Municipality, 2020/2021 and 2021/2022

Kecamatan Subdistrict	Sekolah/Schools					
	Negeri/Public		Swasta/Private		Jumlah/Total	
	2020/2021	2021/2022	2020/2021	2021/2022	2020/2021	2021/2022
(1)	(2)	(3)	(4)	(5)	(6)	(7)
1. Meuraxa	-	-	-	-	-	-
2. Jaya Baru	-	-	-	-	-	-
3. Banda Raya	3	3	-	-	3	3
4. Baiturrahman	-	-	3	3	3	3
5. Lueng Bata	-	-	-	-	-	-
6. Kuta Alam	3	3	-	-	3	3
7. Kuta Raja	-	-	-	-	-	-
8. Syiah Kuala	-	-	-	-	-	-
9. Ulee Kareng	-	-	-	-	-	-
Kota Banda Aceh	6	6	3	3	9	9

Lanjutan Tabel/*Continued Table* 4.1.8

Kecamatan Subdistrict	Guru ¹ /Teachers ¹					
	Negeri/Public		Swasta/Private		Jumlah/Total	
	2020/2021	2021/2022	2020/2021	2021/2022	2020/2021	2021/2022
(1)	(8)	(9)	(10)	(11)	(12)	(13)
1. Meuraxa	-	-	-	-	-	-
2. Jaya Baru	-	-	-	-	-	-
3. Banda Raya	258	250	-	-	258	250
4. Baiturrahman	-	-	59	53	59	53
5. Lueng Bata	-	-	-	-	-	-
6. Kuta Alam	92	118	-	-	92	118
7. Kuta Raja	-	-	-	-	-	-
8. Syiah Kuala	-	-	-	-	-	-
9. Ulee Kareng	-	-	-	-	-	-
Kota Banda Aceh	350	368	59	53	409	421

Lanjutan Tabel/*Continued Table* 4.1.8

Kecamatan Subdistrict	Murid/Pupils					
	Negeri/Public		Swasta/Private		Jumlah/Total	
	2020/2021	2021/2022	2020/2021	2021/2022	2020/2021	2021/2022
(1)	(14)	(15)	(16)	(17)	(18)	(19)
1. Meuraxa	-	-	-	-	-	-
2. Jaya Baru	-	-	-	-	-	-
3. Banda Raya	2 588	3 097	-	-	2 588	3 097
4. Baiturrahman	-	-	568	717	568	717
5. Lueng Bata	-	-	-	-	-	-
6. Kuta Alam	1 196	1 292	-	-	1 196	1 292
7. Kuta Raja	-	-	-	-	-	-
8. Syiah Kuala	-	-	-	-	-	-
9. Ulee Kareng	-	-	-	-	-	-
Kota Banda Aceh	3 784	4 389	568	717	4 352	5 106

Catatan/Note: ¹Guru yang mengajar di 2 sekolah atau lebih dihitung di masing-masing sekolah. Jumlah guru termasuk kepala sekolah dan guru/*The teacher who taught in two schools or more counted in every school. The total of teachers including headmaster and teacher*

Sumber/Source: Kementerian Pendidikan dan Kebudayaan, Sistem Data Pokok Pendidikan, data semester ganjil laporan sampai dengan 2020/*Ministry of Educations and Culture, Basic Education Data System, odd semester report data up to 2020*

Tabel
Table 4.1.9

Jumlah Sekolah, Guru, dan Murid Madrasah Aliyah (MA) di Bawah Kementerian Agama Menurut Kecamatan di Kota Banda Aceh, 2020/2021 dan 2021/2022
Number of Schools, Teachers, and Pupils in Madrasah Aliyah (MA) Under the Ministry of Religious Affairs by Subdistrict in Banda Aceh Municipality, 2020/2021 and 2021/2022

Kecamatan Subdistrict	Sekolah/Schools					
	Negeri/Public		Swasta/Private		Jumlah/Total	
	2020/2021	2021/2022	2020/2021	2021/2022	2020/2021	2021/2022
(1)	(2)	(3)	(4)	(5)	(6)	(7)
1. Meuraxa	-	-	-	-	-	-
2. Jaya Baru	1	1	1	1	2	2
3. Banda Raya	-	-	-	-	-	-
4. Baiturrahman	-	-	-	-	-	-
5. Lueng Bata	-	-	2	2	2	2
6. Kuta Alam	1	1	1	1	2	2
7. Kuta Raja	-	-	1	1	1	1
8. Syiah Kuala	1	1	-	-	1	1
9. Ulee Kareng	-	-	1	1	1	1
Kota Banda Aceh	3	3	6	6	9	9

Lanjutan Tabel/*Continued Table* 4.1.9

Kecamatan Subdistrict	Guru ¹ /Teachers ¹					
	Negeri/Public		Swasta/Private		Jumlah/Total	
	2020/2021	2021/2022	2020/2021	2021/2022	2020/2021	2021/2022
(1)	(8)	(9)	(10)	(11)	(12)	(13)
1. Meuraxa	-	-	-	-	-	-
2. Jaya Baru	46	64	19	21	65	85
3. Banda Raya	-	-	-	-	-	-
4. Baiturrahman	-	-	-	-	-	-
5. Lueng Bata	-	-	41	50	41	50
6. Kuta Alam	85	83	35	46	120	129
7. Kuta Raja	-	-	11	13	11	13
8. Syiah Kuala	49	62	-	-	49	62
9. Ulee Kareng	-	-	42	39	42	39
Kota Banda Aceh	180	209	148	169	328	378

Lanjutan Tabel/*Continued Table* 4.1.9

Kecamatan Subdistrict	Murid/Pupils					
	Negeri/Public		Swasta/Private		Jumlah/Total	
	2020/2021	2021/2022	2020/2021	2021/2022	2020/2021	2021/2022
(1)	(14)	(15)	(16)	(17)	(18)	(19)
1. Meuraxa	-	-	-	-	-	-
2. Jaya Baru	456	535	194	299	650	834
3. Banda Raya	-	-	-	-	-	-
4. Baiturrahman	-	-	-	-	-	-
5. Lueng Bata	-	-	317	415	317	415
6. Kuta Alam	1 059	1 077	369	376	1 428	1 453
7. Kuta Raja	-	-	26	46	26	46
8. Syiah Kuala	528	562	-	-	528	562
9. Ulee Kareng	-	-	462	467	462	467
Kota Banda Aceh	2 043	2 174	1 368	1 603	3 411	3 777

Catatan/Note: ¹Jumlah guru termasuk kepala sekolah dan guru/*The total of teachers including headmaster and teacher*
 Sumber/Source: Kementerian Agama, Data Semester Ganjil/*Ministry of Religious Affairs, Odd Semester Data*

Tabel
Table 4.1.10

Jumlah Desa¹/Kelurahan yang Memiliki Fasilitas Sekolah Menurut Kecamatan dan Tingkat Pendidikan di Kota Banda Aceh, 2015– 2021
Number of Villages¹ Having Educational Facilities by Subdistrict and Educational Level in Banda Aceh Municipality, 2015– 2021

Kecamatan Subdistrict	SD Primary School		
	2019	2020	2021
(1)	(2)	(3)	(4)
1. Meuraxa	9	9	9
2. Jaya Baru	6	6	6
3. Banda Raya	6	6	6
4. Baiturrahman	7	7	8
5. Lueng Bata	6	6	6
6. Kuta Alam	10	10	10
7. Kuta Raja	4	4	4
8. Syiah Kuala	8	8	8
9. Ulee Kareng	9	9	9
Kota Banda Aceh	65	65	66

Lanjutan Tabel/*Continued Table* 4.1.10

Kecamatan <i>Subdistrict</i>	SMP <i>Junior High School</i>		
	2019	2020	2021
(1)	(5)	(6)	(7)
1. Meuraxa	3	3	3
2. Jaya Baru	3	3	3
3. Banda Raya	4	4	4
4. Baiturrahman	4	4	4
5. Lueng Bata	3	4	4
6. Kuta Alam	7	7	7
7. Kuta Raja	2	2	2
8. Syiah Kuala	3	3	3
9. Ulee Kareng	2	2	3
Kota Banda Aceh	31	32	33

Lanjutan Tabel/*Continued Table 4.1.10*

Kecamatan Subdistrict	SMA Senior High School		
	2019	2020	2021
(1)	(8)	(9)	(10)
1. Meuraxa	2	2	2
2. Jaya Baru	1	1	1
3. Banda Raya	3	3	3
4. Baiturrahman	5	5	5
5. Lueng Bata	2	2	2
6. Kuta Alam	6	6	6
7. Kuta Raja	2	2	2
8. Syiah Kuala	2	2	2
9. Ulee Kareng	2	2	2
Kota Banda Aceh	25	25	25

Lanjutan Tabel/*Continued Table* 4.1.10

Kecamatan <i>Subdistrict</i>	SMK <i>Vocational School</i>		
	2019	2020	2021
(1)	(11)	(12)	(13)
1. Meuraxa	–	–	–
2. Jaya Baru	–	–	–
3. Banda Raya	1	1	1
4. Baiturrahman	1	2	2
5. Lueng Bata	1	1	1
6. Kuta Alam	2	2	2
7. Kuta Raja	–	–	–
8. Syiah Kuala	–	–	–
9. Ulee Kareng	–	–	–
Kota Banda Aceh	5	6	6

Lanjutan Tabel/Continued Table 4.1.10

Kecamatan Subdistrict	Perguruan Tinggi University		
	2019	2020	2021
(1)	(14)	(15)	(16)
1. Meuraxa	1	1	2
2. Jaya Baru	2	1	1
3. Banda Raya	2	2	2
4. Baiturrahman	2	2	2
5. Lueng Bata	1	1	1
6. Kuta Alam	3	3	4
7. Kuta Raja	1	1	1
8. Syiah Kuala	6	6	6
9. Ulee Kareng	1	1	1
Kota Banda Aceh	19	18	20

Catatan/Note: -

Sumber/Source: BPS, Pendataan Potensi Desa (Podes)/ BPS–Statistics Indonesia, Village Potential Data Collection

Tabel
Table 4.1.11**Angka Partisipasi Murni (APM) dan Angka Partisipasi Kasar (APK) Menurut Jenjang Pendidikan di Kota Banda Aceh, (2020)–(2021)**
Net Participation Rates and Gross Participation Rates by Educational Level in Banda Aceh Municipality, (2020)–(2021)

Jenjang Pendidikan Educational Level	Angka Partisipasi Murni (APM) Net Participation Rates		Angka Partisipasi Kasar (APK) Gross Participation Rates	
	(2020)	(2021)	(2020)	(2021)
(1)	(2)	(3)	(4)	(5)
SD/MI/Sederajat Primary School	99,74	99,58	107,61	106,11
SMP/MTs/ Sederajat Lower Secondary School	86,02	85,42	89,52	93,11
SMA/SMK/MA/Sederajat Upper Secondary School	81,51	82,08	125,42	127,16

Sumber/Source: BPS, Survei Sosial Ekonomi Nasional (Susenas)/BPS-Statistics Indonesia, National Socioeconomic Survey

Tabel 4.1.12 **Persentase Penduduk Berumur 15 Tahun ke Atas yang Melek Huruf Menurut Golongan Umur di Kota Banda Aceh, (2020)–(2021)**
Table 4.1.12 **Percentage of Literate People Aged 15 Years and Over by Age Group in Banda Aceh Municipality, (2020)–(2021)**

Kelompok Umur Age Group	2020	2021
(1)	(2)	(3)
15–19	100,00	100,00
20–24	100,00	99,75
25–29	100,00	100,00
30–34	100,00	100,00
35–39	100,00	100,00
40–44	100,00	100,00
45–49	100,00	100,00
50+	98,71	99,34
Jumlah/Total	99,79	99,84
15–24	100,00	99,85
15–44	100,00	99,94
15+	99,79	99,84
45+	99,11	99,54

Sumber/Source: BPS, Survei Sosial Ekonomi Nasional (Susenas)/BPS-Statistics Indonesia, National Socioeconomic Survey

Tabel
Table 4.1.13

Persentase Penduduk Usia 7–24 Tahun Menurut Jenis Kelamin, Kelompok Umur Sekolah, dan Partisipasi Sekolah, (2019)–(2021)
Percentage of Population Aged 7–24 Years by Sex, School Age Group, and School Participation, (2019)–(2021)

Jenis Kelamin dan Kelompok Umur Sekolah <i>Sex and School Age Group</i>	(2019)		
	Tidak/Belum Pernah Sekolah <i>Not/Never Attending School</i>	Masih Sekolah <i>Attending School</i>	Tidak Sekolah Lagi <i>Not Attending School Anymore</i>
(1)	(2)	(3)	(4)
Laki-laki/Male			
7-12	0,00	100,00	0,00
13-15	0,00	100,00	0,00
16-18	0,00	92,41	7,59
19-24	0,00	70,60	29,40
7-24	0,00	84,27	15,73
Perempuan/Female			
7-12	0,00	99,89	0,11
13-15	0,00	100,00	0,00
16-18	0,00	92,03	7,97
19-24	0,00	68,17	31,83
7-24	0,00	82,91	17,09
Jumlah/Total			
7-12	0,00	99,95	0,05
13-15	0,00	100,00	0,00
16-18	0,00	92,23	7,77
19-24	0,00	69,38	30,62
7-24	0,00	83,59	16,41

Lanjutan Tabel/*Continued Table* 4.1.13

Jenis Kelamin dan Kelompok Umur Sekolah <i>Sex and School Age Group</i>	(2020)		
	Tidak/Belum Pernah Sekolah <i>Not/Never Attending School</i>	Masih Sekolah <i>Attending School</i>	Tidak Sekolah Lagi <i>Not Attending School Anymore</i>
(1)	(5)	(6)	(7)
<i>Laki-laki/Male</i>			
7-12	0,00	99,98	0,02
13-15	0,00	100,00	0,00
16-18	0,00	91,46	8,54
19-24	0,00	66,85	33,15
7-24	0,00	82,03	17,97
<i>Perempuan/Female</i>			
7-12	0,00	100,00	0,00
13-15	0,00	99,78	0,22
16-18	0,00	92,27	7,73
19-24	0,00	71,35	28,65
7-24	0,00	84,86	15,14
Jumlah/Total			
7-12	0,00	99,99	0,01
13-15	0,00	99,89	0,11
16-18	0,00	91,89	8,11
19-24	0,00	69,03	30,97
7-24	0,00	83,44	16,56

Lanjutan Tabel/*Continued Table* 4.1.13

Jenis Kelamin dan Kelompok Umur Sekolah <i>Sex and School Age Group</i>	(2021)		
	Tidak/Belum Pernah Sekolah <i>Not/Never Attending School</i>	Masih Sekolah <i>Attending School</i>	Tidak Sekolah Lagi <i>Not Attending School Anymore</i>
(1)	(8)	(9)	(10)
Laki-laki/Male			
7-12	0,83	99,17	0,00
13-15	0,00	100,00	0,00
16-18	0,00	91,67	8,33
19-24	0,00	68,95	31,05
7-24	0,22	82,92	16,86
Perempuan/Female			
7-12	0,00	100,00	0,00
13-15	0,00	96,33	3,67
16-18	0,00	92,20	7,80
19-24	0,00	72,20	27,80
7-24	0,00	84,49	15,51
Jumlah/Total			
7-12	0,42	99,58	0,00
13-15	0,00	98,00	2,00
16-18	0,00	91,96	8,04
19-24	0,00	70,62	29,38
7-24	0,11	83,73	16,16

Catatan/Note: ¹ Termasuk pendidikan nonformal (Paket A, Paket B, atau Paket C)/Including Package A, Package B, or Package C
 Sumber/Source: BPS, Survei Sosial Ekonomi Nasional (Susenas)/BPS-Statistics Indonesia, National Socioeconomic Survey

Tabel
Table 4.1.14

Jumlah Sekolah, Guru, dan Murid pada Pendidikan Anak Usia Dini (PAUD)¹ Menurut Kecamatan di Kota Banda Aceh, 2021
Number of School, Teacher, and Student in State Madrasah Ibtidaiyah by Sub-district in Banda Aceh Municipality, 2021

Kecamatan Subdistrict	Jumlah Sekolah Number of Schools	Jumlah Guru Number of Teachers		Jumlah Murid Number of Students	
		Laki-Laki Male	Perempuan Female	Laki-Laki Male	Perempuan Female
(1)	(2)	(3)	(4)	(5)	(6)
1. Meuraxa	10	-	56	215	209
2. Jaya Baru	14	-	66	335	267
3. Banda Raya	16	-	119	502	499
4. Baiturrahman	12	-	76	440	371
5. Lueng Bata	4	-	29	110	108
6. Kuta Alam	28	-	145	624	1274
7. Kuta Raja	11	-	48	248	250
8. Syiah Kuala	22	-	115	504	441
9. Ulee Kareng	16	-	86	435	414
Kota Banda Aceh	133	-	740	3413	3833

Catatan/Note: ¹ Pendidik Anak Usia Dini yaitu Kelompok Bermain (KB), Tempat Penitipan Anak (TPA), dan Satuan Paud Sejenis (SPS) /Early Childhood Educators, namely Play Groups (KB), Child Care Centers (TPA), and Similar Paud Units (SPS).

Sumber/Source: Dinas Pendidikan dan Kebudayaan Kota Banda Aceh/ Education and Culture Service of Banda Aceh Municipality

Tabel
Table 4.1.15**Jumlah Lulusan dan Siswa Putus Sekolah pada Sekolah Dasar (SD)/Sederajat di Kota Banda Aceh, 2021**
Number of Graduated and Dropout Student at Elementary School in Banda Aceh Municipality, 2021

Kecamatan <i>Subdistrict</i>	Lulusan <i>Graduated</i>	Putus Sekolah <i>Drop Out</i>	Jumlah <i>Total</i>	
(1)	(2)	(3)	(4)	
1. Meuraxa	360	-	360	
2. Jaya Baru	283	-	283	
3. Banda Raya	409	-	409	
4. Baiturrahman	613	-	613	
5. Lueng Bata	232	-	232	
6. Kuta Alam	803	-	803	
7. Kuta Raja	318	-	318	
8. Syiah Kuala	594	-	594	
9. Ulee Kareng	381	-	381	
2021	3993	-	3993	
Kota Banda Aceh	2020	4 085	-	4 085
	2019	4 090	4	4 094

Sumber/Source: Dinas Pendidikan dan Kebudayaan Kota Banda Aceh/*Education and Culture Service of Banda Aceh Municipality*

Tabel
Table 4.1.16**Jumlah Lulusan dan Siswa Putus Sekolah pada Sekolah Menengah Pertama Negeri/Swasta di Kota Banda Aceh, 2021**
Number of Graduated and Dropout Student at Junior High School in Banda Aceh Municipality, 2021

Kecamatan Subdistrict	Lulusan Graduated	Putus Sekolah Drop Out	Jumlah Total
(1)	(2)	(3)	(4)
1. Meuraxa	436	-	436
2. Jaya Baru	60	-	60
3. Banda Raya	367	-	367
4. Baiturrahman	765	-	765
5. Lueng Bata	289	-	289
6. Kuta Alam	1098	-	1098
7. Kuta Raja	74	-	74
8. Syiah Kuala	314	-	314
9. Ulee Kareng	128	-	128
2021	3531	-	3531
Kota Banda Aceh	2020	3116	-
	2019	3116	4

Sumber/Source: Dinas Pendidikan dan Kebudayaan Kota Banda Aceh Education and Culture Service of Banda Aceh Municipality

Tabel
Table 4.1.17**Jumlah Mahasiswa dan Dosen Perguruan Tinggi Swasta/
Akademi di Kota Banda Aceh, 2021**
**Number of Student and Lecturer by Private University/
Academy in Banda Aceh Municipality, 2021**

No.	Universitas Perguruan Tinggi University	Mahasiswa Student	Dosen Tetap Lecture
(1)	(2)	(3)	(4)
1	Akademi Analis Farmasi Dan Makanan Banda Aceh	172	14
2	Akademi Farmasi YPPM Mandiri	110	22
3	Akademi Fisioterapi Harapan Bangsa Banda Aceh	49	12
4	Akademi Kebidanan Saleha	103	8
5	Akademi Kebidanan Yayasan Pendidikan Mona	13	9
6	Akademi Keperawatan Kesdam Iskandar Muda Banda Aceh	743	19
7	Akademi Keperawatan Teungku Fakinah Banda Aceh	201	15
8	Akademi Maritim Aceh Darussalam	211	19
9	Akademi Maritim Nusantara Malahayati	-	8
10	Akademi Perekam dan Info Kes Sihat Beurata	157	15
11	Akademi Sekretari Manajemen Nusantara	-	14
12	Akademi Teknik Radiodiagnostik Dan Radioterapi (ATRO) Banda Aceh	100	10
13	Akademik Teknik Otomotif Banda Aceh	-	6
14	AMIK Indonesia	499	40
15	Politeknik Aceh	516	52
16	Politeknik Kutaraja	184	23
17	Sekolah Tinggi Ilmu Administrasi Iskandar Thani	297	24
18	Sekolah Tinggi Ilmu Ekonomi Indonesia Banda Aceh	1864	8
19	Sekolah Tinggi Ilmu Ekonomi Sabang	1722	38

Lanjutan Tabel/*Continued Table* 4.1.17

No.	Universitas Perguruan Tinggi University	Mahasiswa Student	Dosen Tetap Lecture
(1)	(2)	(3)	(4)
20	Sekolah Tinggi Ilmu Ekonomi YPHB	344	20
21	Sekolah Tinggi Ilmu Kehutanan Pante Kulu	932	17
22	Sekolah Tinggi Ilmu Kesehatan Harapan Bangsa	78	26
23	Sekolah Tinggi Ilmu Kesehatan Muhammadiyah Aceh	356	36
24	Sekolah Tinggi Ilmu Manajemen	46	9
25	Sekolah Tinggi Ilmu Psikologi Harapan Bangsa	420	10
26	Sekolah Tinggi Teknik Bina Cendikia	84	6
27	Sekolah Tinggi Teknik Iskandar Thani	75	18
28	STIKES Assyifa Aceh	63	19
29	STISIP Al Washliyah Banda Aceh	213	17
30	STKIP Al-Washliyah	388	25
31	STKIP An-nur Nangro Aceh	280	22
32	STMIK Indonesia Banda Aceh	294	21
33	Universitas Bina Bangsa Getsempena	2260	105
34	Universitas Iskandar Muda	2879	150
35	Universitas Muhammadiyah Aceh	6739	268
36	Universitas Serambi Mekkah	4924	398
37	Universitas Ubudiyah Indonesia	1547	101
Jumlah/ Total		28863	1624

Sumber/*Source*: Lembaga Layanan Pendidikan Tinggi (LLDIKT)/*Higher Education Service Institute*

Tabel
Table 4.1.18**Jumlah Program Studi Menurut Fakultas dan Strata di Universitas Syiah Kuala, 2021/2022**
Number of Majors by Faculty and Degree in Syiah Kuala University, 2021/2022

No.	Fakultas Faculty	Jenjang Degree				Jumlah Program Profesi	Jumlah Program Spesialis
		D3	S1	S2	S3	Number of Profession	Number of Specialist
(1)	(2)	(3)	(4)	(5)	(6)	(7)	(8)
1	Pascasarjana/ <i>Postgraduate</i>	-	-	6	4	-	-
2	Ekonomi dan Bisnis/ <i>Economic and Business</i>	6	5	3	1	-	-
3	Kedokteran Hewan/ <i>Veterinary Medicine</i>	1	1	1	-	1	-
4	Hukum/ <i>Law</i>	-	1	2	1	-	-
5	Teknik/ <i>Technique</i>	3	11	6	-	-	-
6	Pertanian/ <i>Agriculture</i>	2	10	4	-	-	-
7	Keguruan dan Ilmu Pendidikan/ <i>Teacher Training dan Education</i>	-	17	5	-	1	-
8	Kedokteran/ <i>Medical</i>	-	2	1	1	1	10
9	Matematika dan Ilmu Pengetahuan Alam/ <i>Mathematics and Natural Science</i>	2	7	4	-	-	-
10	Ilmu Sosial dan Politik/ <i>Social and Political Sciences</i>	-	4	-	-	-	-
11	Kelautan dan Perikanan/ <i>Maritime Affairs and Fisheries</i>	-	3	-	-	-	-
12	Keperawatan/ <i>Nursing Science</i>	-	1	1	-	1	-
13	Kedokteran Gigi/ <i>Dentistry</i>	-	1	-	-	1	-
Jumlah Total		14	63	33	8	5	10

Sumber/Source: Universitas Syiah Kuala Banda Aceh/Syiah Kuala University of Banda Aceh

Tabel 4.1.19 **Jumlah Dosen Menurut Fakultas di Universitas Syiah Kuala, 2021/2022**
Table 4.1.19 **Number of Lecturers by Faculty in Syiah Kuala University, 2021/2022**

No.	Fakultas Faculty	Dosen Lecturer		Jumlah Total
		Laki laki Male	Perempuan Female	
(1)	(2)	(3)	(4)	(5)
1	Ekonomi dan Bisnis/ <i>Economic and Business</i>	85	65	150
2	Kedokteran Hewan/ <i>Veterinary Medicine</i>	44	26	70
3	Hukum/ <i>Law</i>	118	50	168
4	Teknik/ <i>Technique</i>	204	80	284
5	Pertanian/ <i>Agriculture</i>	95	93	188
6	Keguruan dan Ilmu Pendidikan/ <i>Teacher Training dan Education</i>	146	111	257
7	Kedokteran/ <i>Medical</i>	75	96	171
8	Matematika dan Ilmu Pengetahuan Alam/ <i>Mathematics and Natural Science</i>	85	69	154
9	Ilmu Sosial dan Politik/ <i>Social and Political Sciences</i>	16	13	29
10	Kelautan dan Perikanan/ <i>Maritime Affairs and Fisheries</i>	21	10	31
11	Keperawatan/ <i>Nursing Science</i>	12	46	58
12	Kedokteran Gigi/ <i>Dentistry</i>	13	31	44
Jumlah Total		914	690	1 604

Sumber/Source: Universitas Syiah Kuala Banda Aceh/Syiah Kuala University of Banda Aceh

Tabel
Table 4.1.20**Jumlah Mahasiswa yang Terdaftar Menurut Fakultas dan Strata di Universitas Syiah Kuala, 2021/2022**
Number of Students Registered by Faculty and Degree in Syiah Kuala University, 2021/2022

No.	Fakultas Faculty	S-1			D-III		
		Lk Male	Pr Female	Jumlah Total	Lk Male	Pr Female	Jumlah Total
(1)	(2)	(3)	(4)	(5)	(6)	(7)	(8)
1	Ekonomi dan Bisnis/ <i>Economic and Business</i>	1 408	1 901	3 309	294	326	620
2	Kedokteran Hewan/ <i>Veterinary Medicine</i>	320	679	999	41	46	87
3	Hukum/ <i>Law</i>	1 008	999	2 007	-	-	-
4	Teknik/ <i>Technique</i>	3 179	2 175	5 354	247	85	332
5	Pertanian/ <i>Agriculture</i>	1 602	2 246	3 848	191	169	360
6	Keguruan dan Ilmu Pendidikan/ <i>Teacher Training dan Education</i>	1 638	6 102	7 740	-	-	-
7	Kedokteran/ <i>Medical</i>	327	886	1 213	-	-	-
8	Matematika dan Ilmu Pengetahuan Alam/ <i>Mathematics and Natural Science</i>	766	1 971	2 737	188	99	287
9	Ilmu Sosial dan Politik/ <i>Social and Political Sciences</i>	1 243	1 308	2 551	-	-	-
10	Kelautan dan Perikanan/ <i>Maritime Affairs and Fisheries</i>	675	864	1 539	-	-	-
11	Keperawatan/ <i>Nursing Science</i>	54	624	678	-	-	-
12	Kedokteran Gigi/ <i>Dentistry</i>	49	237	286	-	-	-
Jumlah Total		12 269	19 992	32 261	961	752	1 686

Sumber/Source: Universitas Syiah Kuala Banda Aceh/Syiah Kuala University of Banda Aceh

Tabel 4.1.21 **Jumlah Mahasiswa yang Terdaftar pada Program Pascasarjana di Universitas Syiah Kuala, 2021**
Table 4.1.21 **Number of Students Registered at Post Graduate Degree in Syiah Kuala University, 2021**

No.	Fakultas Faculty	Program Programme	Laki-Laki Male	Perempuan Female	Jumlah Total
(1)	(2)	(3)	(4)	(5)	(6)
1	Doktor Ilmu Ekonomi/ <i>Doctorate of Economics</i>	S3	13	11	24
2	Doktor Ilmu Hukum/ <i>Doctorate of Jurisprudence</i>	S3	32	9	41
3	Doktor Ilmu Hukum/ <i>Doctorate of Jurisprudence</i>	S3	52	17	69
4	Doktor Ilmu Pertanian/ <i>Doctorate of Agricultural Sciences</i>	S3	26	17	43
5	Doktor Pendidikan IPS/ <i>Doctorate of Social Sciences Education</i>	S3	22	11	33
6	Doktor Ilmu Teknik/ <i>Doctorate of Engineering</i>	S3	87	41	128
7	Doktor Matematika dan Aplikasi Sains/ <i>Doctorate of Mathematics and Applied Sciences</i>	S3	47	52	99
8	Doktor Ilmu Kedokteran/ <i>Doctorate of Medical Sciences</i>	S3	9	11	20
9	Magister Ilmu Ekonomi/ <i>Master in Economic Sciences</i>	S2	43	26	69
10	Magister Manajemen/ <i>Master of Management</i>	S2	168	79	247
11	Magister Akuntansi/ <i>Master of Accounting</i>	S2	83	90	173
12	Magister KSDL/ <i>Master of KSDL</i>	S2	13	1	14

Lanjutan Tabel/*Continued Table* 4.1.21

No.	Fakultas Faculty	Program Programme	Laki-Laki Male	Perempuan Female	Jumlah Total
(1)	(2)	(3)	(4)	(5)	(6)
13	Magister Ilmu Hukum/ <i>Master of Legal Studies</i>	S2	121	65	186
14	Magister Administrasi Pendidikan/ <i>Master in Education Administration</i>	S2	25	57	82
15	Magister Pend. Bahasa dan Sastra Indonesia/ <i>Master of Indonesian Language and Literature Education</i>	S2	10	26	36
16	Magister Pend. Bahasa Inggris/ <i>Master of English Language Education</i>	S2	29	84	113
17	Magister Pendidikan Olahraga/ <i>Master of Sports Education</i>	S2	44	10	54
18	Magister Teknik Sipil/ <i>Master of Civil Engineering</i>	S2	141	38	179
19	Magister Teknik Mesin/ <i>Master of Mechanical Engineering</i>	S2	17	1	18
20	Magister Kesehatan Masyarakat/ <i>Master of Public Health</i>	S2	12	32	44
21	Magister Pendidikan Biologi/ <i>Master in Biology Education</i>	S2	9	47	56
22	Magister Teknik Kimia/ <i>Master of Chemical Engineering</i>	S2	27	12	39
23	Magister Pend. Ilmu Pengetahuan Alam/ <i>Master of Natural Sciences Education</i>	S2	23	83	106
24	Magister Pendidikan Matematika/ <i>Master of Mathematics Education</i>	S2	16	40	56

Lanjutan Tabel/*Continued Table 4.1.21*

No.	Fakultas Faculty	Program Programe	Laki-Laki Male	Perempuan Female	Jumlah Total
(1)	(2)	(3)	(4)	(5)	(6)
25	Magister Matematika/ <i>Master of Mathematics</i>	S2	1	5	6
26	Magister Teknik Elektro/ <i>Master of Electrical Engineering</i>	S2	72	15	87
27	Magister Agroteknologi/ <i>Master of Agro Tech</i>	S2	12	14	26
28	Magister Ilmu Keperawatan/ <i>Master of Nursing</i>	S2	29	67	96
29	Magister Kebencanaan/ <i>Master of Disaster Studies</i>	S2	31	34	65
30	Magister Peng. Sumberdaya Pesisir Terpadu/ <i>Master of Integrated Coastal Resource Development</i>	S2	12	5	17
31	Magister Agribisnis/ <i>Master of Agribusiness</i>	S2	15	10	25
32	Magister Kimia/ <i>Master of Chemical</i>	S2	6	21	27
33	Magister Fisika/ <i>Master of Physics</i>	S2	13	13	26
34	Magister Teknik Industri/ <i>Master of Industrial Engineering</i>	S2	18	6	24
35	Magister Teknologi Industri Pertanian/ <i>Master of Agricultural Industrial Technology</i>	S2	7	7	14
36	Magister Kenotarian/ <i>Master of Notarial Law</i>	S2	35	37	72
37	Magister Peternakan/ <i>Master of Farms</i>	S2	13	7	20

Lanjutan Tabel/*Continued Table* 4.1.21

No.	Fakultas Faculty	Program Programme	Laki-Laki Male	Perempuan Female	Jumlah Total
(1)	(2)	(3)	(4)	(5)	(6)
38	Magister Biologi/ <i>Master of Biology</i>	S2	8	21	29
39	Magister Kesehatan Masyarakat Veteriner/ <i>Master of Veterinary Environmental Health</i>	S2	12	9	21
40	Magister Pengelolaan Lingkungan/ <i>Master of Environmental Management</i>	S2	28	10	38
41	Magister Arsitektur/ <i>Master of Architecture</i>	S2	14	4	18
Jumlah Total			1 395	1 145	2 540

Sumber/Source: Universitas Syiah Kuala Banda Aceh/*Syiah Kuala University of Banda Aceh*

Tabel
Table 4.1.22**Jumlah Dosen Menurut Jurusan di Universitas Islam Negeri Ar-Raniry, 2021**
Number of Lecturer by Faculty in Ar-Raniry Islamic State University, 2021

No.	Fakultas Faculty	Jenjang Degree		Jumlah Total
		Laki-laki Male	Perempuan Female	
(1)	(2)	(3)	(4)	(5)
1	Adab dan Humaniora/ <i>Civilization and Humanities</i>	35	15	50
2	Dakwah dan Komunikasi/ <i>Missionary and Communication</i>	37	18	55
3	Ekonomi dan Bisnis Islam/ <i>Economy and Islamic Business</i>	17	15	32
4	Ilmu Sosial dan Pemerintahan/ <i>Social Sciences and Government</i>	9	8	17
5	Psikologi/ <i>Psychology</i>	6	7	13
6	Sains dan Teknologi/ <i>Science and Technology</i>	24	25	49
7	Syariah dan Hukum/ <i>Sharia and Laws</i>	57	16	73
8	Tarbiyah dan Keguruan/ <i>Tarbiyah and Teacher Training</i>	100	94	194
9	Ushuluddin dan Filsafat/ <i>Ushuluddin and Philosophy</i>	31	12	43
10	Pascasarjana/ <i>Post Graduate Degree</i>	14	2	16
Jumlah Total		330	212	542

Sumber/Source: Universitas Islam Negeri Ar-Raniry/Ar-Raniry Islamic State University of Banda Aceh

Tabel
Table 4.1.23**Jumlah Mahasiswa Menurut Jurusan di Universitas Islam Negeri Ar-Raniry, 2021**
Number of Students by Faculty in Ar-Raniry Islamic State University, 2021

No.	Fakultas Faculty	Jenis Kelamin Gender		Jumlah Total
		Laki-laki Male	Perempuan Female	
(1)	(2)	(3)	(4)	(5)
1	Adab dan Humaniora/ <i>Civilization and Humanities</i>	571	1 050	1 621
2	Dakwah dan Komunikasi/ <i>Missionary and Communication</i>	881	1 210	2 091
3	Ekonomi dan Bisnis Islam/ <i>Economy and Islamic Business</i>	1 276	1 399	2 675
4	Ilmu Sosial dan Pemerintahan/ <i>Social Sciences and Government</i>	640	528	1 168
5	Psikologi/ <i>Psychology</i>	181	539	720
6	Sains dan Teknologi/ <i>Science and Technology</i>	989	958	1 947
7	Syariah dan Hukum/ <i>Sharia and Laws</i>	2 017	1 831	3 848
8	Tarbiyah dan Keguruan/ <i>Tarbiyah and Teacher Training</i>	2 346	5 524	7 870
9	Ushuluddin dan Filsafat/ <i>Ushuluddin and Phylosophy</i>	759	709	1 468
Jumlah Total		9 660	13 748	23 408

Sumber/Source: Universitas Islam Negeri Ar-Raniry/Ar-Raniry Islamic State University of Banda Aceh

Tabel 4.1.24 Banyaknya Gampong yang Memiliki Perpustakaan Menurut Kecamatan di Kota Banda Aceh, 2021
Table 4.1.24 Number of Village with Library by District in Banda Aceh Municipality, 2021

No.	Kecamatan Sub-district	Jumlah Total	Desa Village
(1)	(2)	(3)	(4)
1	Meuraxa	3	Lambung
			Deah Gelumpang
			Surien
2	Jaya Baru	6	Bitai
			Geuceu Menara
			Punge Blang Cut
			Lamteumen Timur
			Lamteumen Barat
3	Banda Raya	6	Emperom
			Mibo
			Geuceu Komplek
			Geuceu Kaye Jato
			Peunyerat
			Lamlagang
4	Baiturrahman	4	Lhong Raya
			Ateuk Munjeng
			Ateuk Pahlawan
			Seutui
5	Lueng Bata	4	Neusu Aceh
			Lueng Bata
			Blang Cut
			Panteriek
			Lamseupung

Lanjutan Tabel/*Continued Table* 4.1.24

No.	Kecamatan <i>Sub-district</i>	Jumlah <i>Total</i>	Desa <i>Village</i>
(1)	(2)	(3)	(4)
6	Kuta Alam	6	Lambaro Skep
			Lampulo
			Lamdingin
			Bandar Baru
			Keuramat
			Beurawe
7	Kuta Raja	4	Merduati
			Keudah
			Lampaseh Kota
			Peulanggahan
8	Syiah Kuala	5	Pineung
			Lamgugob
			Ie Masen Kayee Adang
			Jeulingke
			Kopelma Darussalam
9	Ulee Kareng	4	Ie Masen Ulee Kareng
			Doy
			Pango Raya
			Ceurih

Sumber/*Source*: Kantor Perpustakaan dan Arsip Kota Banda Aceh/ *Library and Archive Office of Banda Aceh Municipality*

Tabel 4.1.25 **Jumlah Pengunjung Perpustakaan Daerah Kota Banda Aceh, 2021**
Table 4.1.25 **Number of Visitors of Banda Aceh Regional Library, 2021**

Bulan <i>Month</i>	Jumlah Pengunjung <i>Number of Visitors</i>
(1)	(2)
Januari/ <i>January</i>	108
Februari/ <i>February</i>	203
Maret/ <i>March</i>	207
April/ <i>April</i>	89
Mei/ <i>May</i>	52
Juni/ <i>June</i>	78
Juli/ <i>July</i>	85
Agustus/ <i>August</i>	164
September/ <i>September</i>	182
Oktober/ <i>October</i>	363
November/ <i>November</i>	272
Desember/ <i>December</i>	159
Jumlah/Total	1 962

Sumber/Source: Kantor Perpustakaan dan Arsip Kota Banda Aceh/ *Library and Archive Office of Banda Aceh Municipality*

Tabel
Table 4.1.26**Jumlah Pembina Gerakan Pramuka Kwartir Cabang Kota
Banda Aceh, 2021**
**Number of Scout Guard of Regency Council in Banda Aceh
Municipality, 2021**

No	Tingkatan Level	Pembina Guard	
		Putra Boy	Putri Girl
(1)	(2)	(3)	(4)
1	Siaga Cub/Brownie	122	123
2	Penggalang Scout/Guide	187	188
3	Penegak Rover/Ranger	78	75
4	Pandega Senior Rover/Ranger	8	8
5	Pamong Senior Rover/Ranger	26	21
Jumlah Total		421	415

Sumber/Source: Kwartir Cabang Gerakan Pramuka Kota Banda Aceh/Scout Movement Regency Council of Banda Aceh Municipality

Tabel 4.1.27 Jumlah Peserta Didik Gerakan Pramuka Kwartir Cabang Kota Banda Aceh, 2021
Number of Scout Member of Regency Council in Banda Aceh Municipality, 2021

No	Tingkatan Level	Peserta Member	
		Putra Boy	Putri Girl
(1)	(2)	(3)	(4)
1	SD/MI Primary Secondary Schools	20 665	2 701
2	SMP/MTs Lower Secondary Schools	1 249	1 293
3	SMA/SMK/MA Upper Secondary Schools	1 186	1 136
4	Perti/Teitorial College	125	120
Jumlah Total		23 225	5 250

Sumber/Source: Kwartir Cabang Gerakan Pramuka Kota Banda Aceh/Scout Movement Regency Council of Banda Aceh Municipality

4.2 KESEHATAN HEALTH

Tabel 4.2.1 Jumlah Desa¹/Kelurahan Yang Memiliki Sarana Kesehatan Menurut Kecamatan di Kota Banda Aceh, 2016–2021
Number of Villages¹ Having Health Facilities in Banda Aceh Municipality, 2016–2021

Kecamatan <i>Subdistrict</i>	Rumah Sakit <i>Hospital</i>		
	2019	2020	2021
(1)	(2)	(3)	(4)
1. Meuraxa	1	1	1
2. Jaya Baru	2	2	2
3. Banda Raya	2	2	2
4. Baiturrahman	3	3	3
5. Lueng Bata	–	–	–
6. Kuta Alam	3	3	3
7. Kuta Raja	–	–	–
8. Syiah Kuala	1	1	1
9. Ulee Kareng	–	–	–
Kota Banda Aceh	12	12	12

Lanjutan Tabel/*Continued Table* 4.2.1

Kecamatan <i>Subdistrict</i>	Rumah Sakit Bersalin <i>Maternity Hospital</i>		
	2019	2020	2021
(1)	(5)	(6)	(7)
1. Meuraxa	–	–	–
2. Jaya Baru	–	–	–
3. Banda Raya	–	–	–
4. Baiturrahman	–	–	–
5. Lueng Bata	–	–	–
6. Kuta Alam	–	–	–
7. Kuta Raja	–	–	–
8. Syiah Kuala	–	–	–
9. Ulee Kareng	–	–	–
Kota Banda Aceh	–	–	–

Lanjutan Tabel/*Continued Table* 4.2.1

Kecamatan <i>Subdistrict</i>	Poliklinik <i>Polyclinic</i>		
	2019	2020	2021
(1)	(8)	(9)	(10)
1. Meuraxa	1	–	1
2. Jaya Baru	3	3	1
3. Banda Raya	5	4	4
4. Baiturrahman	3	3	3
5. Lueng Bata	2	2	4
6. Kuta Alam	4	3	4
7. Kuta Raja	1	1	–
8. Syiah Kuala	3	4	5
9. Ulee Kareng	4	2	5
Kota Banda Aceh	26	22	27

Lanjutan Tabel/*Continued Table 4.2.1*

Kecamatan Subdistrict	Puskesmas Public Health Center		
	2019	2020	2021
(1)	(11)	(12)	(13)
1. Meuraxa	2	1	1
2. Jaya Baru	1	1	1
3. Banda Raya	1	1	1
4. Baiturrahman	1	1	1
5. Lueng Bata	1	1	1
6. Kuta Alam	2	2	2
7. Kuta Raja	1	1	1
8. Syiah Kuala	2	2	2
9. Ulee Kareng	1	1	1
Kota Banda Aceh	12	11	11

Lanjutan Tabel/*Continued Table* 4.2.1

Kecamatan <i>Subdistrict</i>	Puskesmas Pembantu <i>Subsidiary of Public Health Center</i>		
	2019	2020	2021
(1)	(14)	(15)	(16)
1. Meuraxa	5	3	3
2. Jaya Baru	4	4	4
3. Banda Raya	2	2	2
4. Baiturrahman	3	3	3
5. Lueng Bata	2	2	2
6. Kuta Alam	3	3	2
7. Kuta Raja	3	2	2
8. Syiah Kuala	4	4	3
9. Ulee Kareng	1	2	2
Kota Banda Aceh	27	25	23

Lanjutan Tabel/Continued Table 4.2.1

Kecamatan Subdistrict	Apotek Pharmacy		
	2019	2020	2021
(1)	(17)	(18)	(19)
1. Meuraxa	1	2	2
2. Jaya Baru	2	2	2
3. Banda Raya	5	6	7
4. Baiturrahman	5	6	6
5. Lueng Bata	5	6	6
6. Kuta Alam	6	7	8
7. Kuta Raja	2	2	2
8. Syiah Kuala	4	4	4
9. Ulee Kareng	3	5	5
Kota Banda Aceh	33	40	42

Sumber/Source: BPS, Pendataan Potensi Desa (Podes)/BPS-Statistics Indonesia, Village Potential Data Collecting

Tabel
Table 4.2.2

**Jumlah Tenaga Kesehatan Menurut Kecamatan di Kota
Banda Aceh, 2021**
*Number of Health Human Resources by Subdistrict in Banda
Aceh Municipality, 2021*

Kecamatan Subdistrict	Dokter ¹ Doctor ¹	Dokter Gigi ² Dentist ²	Perawat Nurse	Bidan Midwife	Tenaga kefarmasian Pharmacist
(1)	(2)	(3)	(4)	(5)	(6)
1. Meuraxa	5	1	6	22	3
2. Jaya Baru	5	1	9	24	2
3. Banda Raya	5	2	5	25	2
4. Baiturrahman	6	1	7	17	3
5. Lueng Bata	5	2	6	20	3
6. Kuta Alam	10	2	15	22	4
7. Kuta Raja	6	1	8	10	3
8. Syiah Kuala	11	3	13	13	7
9. Ulee Kareng	6	1	10	18	3
Kota Banda Aceh	59	14	79	171	30

Lanjutan Tabel/*Continued Table 4.2.2*

Kecamatan <i>Subdistrict</i>	Tenaga Kesehatan Masyarakat <i>Public Health worker</i>	Tenaga Kesehatan Lingkungan <i>Enviromental Health Worker</i>	Tenaga Gizi <i>Nutritionist</i>	Ahli Teknologi Laboratorium Medik <i>Medical Laboratory Technician</i>
(1)	(7)	(8)	(9)	(10)
1. Meuraxa	2	1	3	2
2. Jaya Baru	1	2	1	1
3. Banda Raya	4	1	2	2
4. Baiturrahman	4	1	1	1
5. Lueng Bata	5	3	2	2
6. Kuta Alam	5	3	5	5
7. Kuta Raja	4	1	2	2
8. Syiah Kuala	5	4	4	5
9. Ulee Kareng	4	1	1	1
Kota Banda Aceh	34	17	21	21

Sumber/*Source*: Dinas Kesehatan Kota Banda Aceh/ *Health Service of Banda Aceh Municipality*

Tabel 4.2.3
Table

Jumlah Rumah Sakit Umum, Rumah Sakit Khusus, Puskesmas, Klinik Pratama, dan Posyandu Menurut Kecamatan di Kota Banda Aceh, 2020 dan 2021
Number of General Hospital, Specialized Hospital, Public Health Center, Primary Clinic, and Integrated Health Post by Subdistrict in Banda Aceh Municipality, 2020 and 2021

Kecamatan Subdistrict	Rumah Sakit Umum General Hospital		Rumah Sakit Khusus Specialized Hospital	
	2020	2021	2020	2021
(1)	(2)	(3)	(4)	(5)
1. Meuraxa	2	2	1	1
2. Jaya Baru	2	2	-	-
3. Banda Raya	2	2	-	-
4. Baiturrahman	3	3	-	-
5. Lueng Bata	-	-	-	-
6. Kuta Alam	4	5	2	2
7. Kuta Raja	2	-	-	-
8. Syiah Kuala	2	1	-	-
9. Ulee Kareng	-	-	-	-
Kota Banda Aceh	17	15	3	3

Lanjutan Tabel/Continued Table 4.2.3

Kecamatan Subdistrict	Puskesmas ¹ Rawat Inap Public Health Center ¹ with Inpatient Care		Puskesmas ¹ Non Rawat Inap Public Health Center ¹ without Inpatient Care	
	2020	2021	2020	2021
(1)	(6)	(7)	(8)	(9)
1. Meuraxa	-	-	1	1
2. Jaya Baru	-	-	1	1
3. Banda Raya	-	-	1	1
4. Baiturrahman	-	-	1	1
5. Lueng Bata	-	-	1	1
6. Kuta Alam	-	-	2	2
7. Kuta Raja	-	-	1	1
8. Syiah Kuala	-	-	2	2
9. Ulee Kareng	-	-	1	1
Kota Banda Aceh	-	-	11	11

Lanjutan Tabel/*Continued Table 4.2.3*

Kecamatan Subdistrict	Klinik Pratama Primary Clinic		Posyandu Intregrated Health Post	
	2020	2021	2020	2021
(1)	(10)	(11)	(12)	(13)
1. Meuraxa	1	1	18	18
2. Jaya Baru	1	2	16	16
3. Banda Raya	-	7	10	10
4. Baiturrahman	5	6	19	19
5. Lueng Bata	4	10	9	9
6. Kuta Alam	15	17	15	15
7. Kuta Raja	-	1	6	6
8. Syiah Kuala	2	6	12	12
9. Ulee Kareng	2	3	9	9
Kota Banda Aceh	30	62	114	114

Catatan/Note: ¹ Puskesmas yang teregistrasi/Registered Public Health Center

Sumber/Source: Dinas Kesehatan Kota Banda Aceh/ Health Service of Banda Aceh Municipality

Tabel 4.2.4 **Persentase Penduduk yang Mempunyai Keluhan Kesehatan Selama Sebulan Terakhir Menurut Jenis Kelamin di Kota Banda Aceh, 2021**
Percentage of People Who Had Health Complaint During a Month Prior to The Survey by Sex in Banda Aceh Municipality, 2021

Jenis Kelamin Sex	Mempunyai Keluhan Kesehatan Selama Sebulan yang Lalu ¹ Had Health Complaint During a Month Prior to The Survey ¹	
	Ya Yes	Tidak No
(1)	(2)	(3)
Laki-laki Male	19,09	80,91
Perempuan Female	25,65	74,35
Kota Banda Aceh	22,32	77,68

Sumber/Source: BPS, Survei Sosial Ekonomi Nasional (Susenas)/BPS-Statistics Indonesia, National Socioeconomic Survey

Tabel 4.2.5 Jumlah Tempat Tidur yang Tersedia di Rumah Sakit dalam Kota Banda Aceh, (2021)
Number of Room and Bed Available at Hospital in Banda Aceh Municipality, (2021)

No.	Rumah Sakit <i>Hospital</i>	Kelas <i>Class</i>	Jumlah Tempat Tidur <i>Number of Bed</i>	Pemilik <i>Proprietor</i>
(1)	(2)	(3)	(4)	(5)
1	RSUD dr. Zainoel Abidin	A	1 016	Pemprov Aceh
2	RS Jiwa Banda Aceh	A	351	Pemprov Aceh
3	RS Ibu Anak	B	99	Pemprov Aceh
4	RSUD Meuraxa	B	192	Pemkot
5	RS Tk. II Iskandar Muda	B	163	TNI
6	RS Bhayangkara	D	43	POLRI
7	RSU Malahayati	D	42	Swasta
8	RSU Tgk. Fakinah	C	81	Swasta
9	RSU Harapan Bunda	C	162	Swasta
10	RS Pertamedika Ummi Rosnati	C	151	Swasta
11	RS Cempaka Az-zahra	C	40	Swasta
12	RS Prince Nayef Bin Abdul Aziz Unsyiah	D	27	Swasta
13	RSU Meutia	D	30	Swasta

Sumber/Source: Dinas Kesehatan Provinsi Aceh/ Health Service of Aceh Province

Tabel 4.2.6 **Jumlah Tenaga Kesehatan di Rumah Sakit dalam Kota Banda Aceh, (2021)**
Table 4.2.6 **Number of Paramedics at Hospital by Type in Banda Aceh Municipality, (2021)**

No.	Tenaga Kesehatan Paramedics	Jumlah Total
(1)	(2)	(3)
1	Dokter Umum	659
2	Perawat	2 068
3	Bidan	360
4	Gizi	70
5	Kefarmasian	230
6	Kesehatan Lingkungan	54
7	Kesehatan Masyarakat	118
8	Keteknisan Medis	158
9	Ahli Teknologi Laboratorium Medik	117
10	Fisioterapis	44
Jumlah		2021
Total		2020
		2019
		3 878
		2 930
		2 199

Sumber/Source: Dinas Kesehatan Provinsi Aceh/ Health Service of Aceh Province

Tabel
Table 4.2.7**Jumlah Kasus Penyakit Menurut Kecamatan dan Jenis Penyakit di Puskesmas Kota Banda Aceh, (2021)**
Number of Disease by Subdistrict and Type of Disease in Public Health Center of Banda Aceh Municipality, (2021)

Kecamatan Subdistrict	Malaria (Suspek) Malaria (Suspect)	TB Paru Tuberculosis	Diare Diarrhoea	DBD Dengue Hemorrhagic Fever
(1)	(2)	(3)	(4)	(5)
1. Meuraxa	-	14	133	4
2. Jaya Baru	-	8	112	-
3. Banda Raya	-	81	95	5
4. Baiturrahman	-	104	121	2
5. Lueng Bata	-	3	281	1
6. Kuta Alam	-	396	219	3
7. Kuta Raja	-	6	166	-
8. Syiah Kuala	-	13	378	1
9. Ulee Kareng	-	4	107	13
Kota Banda Aceh	-	629	1 612	19

Catatan/Note: Data 2021 tidak tersedia/ Data 2021 is not available

Sumber/Source: Dinas Kesehatan Kota Banda Aceh/ Health Service of Banda Aceh Municipality

Tabel 4.2.8 10 Penyakit Terbesar dengan Penanganan Rawat Jalan pada Puskesmas di Kota Banda Aceh, (2021)
10 Biggest Diseases with Outpatient Treatment on Public Health Center of Banda Aceh Municipality, (2021)

No.	Jenis Penyakit Diseases	Jumlah Kasus Baru Total
(1)	(2)	(3)
1	Hypertensi	13 208
2	Diabetes Mellitus (NIDDM)	10 559
3	Common Cold	19 507
4	ISPA	4 314
5	Faringitis Akut	5 079
6	Penyakit kulit alergi	4 091
7	Penyakit pada sistem jaringan otot dan jaringan pengikat	1 674
8	Pulpitis	2 561
9	Dyspepsia	7 304
10	Penyakit Mata	1 146
2021		69 443
Jumlah Total		2020
		59 876
		2019
		81 679

Sumber/Source: Dinas Kesehatan Kota Banda Aceh/ Health Service of Banda Aceh Municipality

Tabel
Table 4.2.9**Jumlah Kunjungan Pasien Askes, Umum, Jamkesmas, dan JKA di Puskesmas Kota Banda Aceh, (2021)**
Number of General Patient and Patient with Insurance in Public Health Center of Banda Aceh Municipality, (2021)

Kecamatan Sub-District	Puskesmas Public Health Center	Askes Askes	Umum General	Jamkesmas Jamkesmas
(1)	(2)	(3)	(4)	(5)
1. Meuraxa	Meuraxa	13 473	288	13 314
2. Jaya Baru	Jaya Baru	13 971	3 585	15 107
3. Banda Raya	Banda Raya	14 769	805	5 483
4. Baiturrahman	Baiturrahman	20 188	249	19 850
5. Lueng Bata	Batoh	3 119	105	3 772
6. Kuta Alam	Kuta Alam	27 424	-	7 778
	Lampulo	6 784	426	5 229
7. Kuta Raja	Lampaseh	13 579	532	14 838
8. Syiah Kuala	Kopelma Darussalam	7 916	49	1 799
	Jeulingke	7 965	12	6 742
9. Ulee Kareng	Ulee Kareng	11 950	-	16 893
Kota Banda Aceh	2021	141 138	6 051	110 805
	2020	121 188	4 619	101 612
	2019	163 552	11 058	129 481

Lanjutan Tabel/Continued Table 4.2.9

Kecamatan Sub-District	Puskesmas Public Health Center	JKA	JKN	Jumlah Total
(1)	(2)	(6)	(7)	(8)
1. Meuraxa	Meuraxa	45 307	564	72946
2. Jaya Baru	Jaya Baru	19 692	10 212	62567
3. Banda Raya	Banda Raya	23 984	347	45388
4. Baiturrahman	Baiturrahman	54 804	8 950	104041
5. Lueng Bata	Batoh	20 536	-	27532
6. Kuta Alam	Kuta Alam	57 218	-	92420
	Lampulo	20 558	1 127	34124
7. Kuta Raja	Lampaseh	14 002	16 685	59636
8. Syiah Kuala	Kopelma Darussalam	9 840	217	19821
	Jeulingke	18 415	1 481	34615
9. Ulee Kareng	Ulee Kareng	24 055	928	53826
	2021	308 411	40 511	606 916
Kota Banda Aceh	2020	277 376	37 751	542 545
	2019	362 032	46 666	712 789

Sumber/Source: Dinas Kesehatan Kota Banda Aceh/ Health Service of Banda Aceh Municipality

Tabel
Table 4.2.10**Jumlah Ibu Hamil, Melakukan Kunjungan K1, K4 dan Mendapat Tablet Zat Besi (Fe) di Puskesmas Kota Banda Aceh, 2015-2021**
Number of Non Medical Workers at Public Health Center n Public Health Center of Banda Aceh Municipality, 2015-2021

Tahun Year	Jumlah Ibu Hamil Pregnant	Melakukan Kunjungan K1 Do K1 Visit	Melakukan Kunjungan K4 Do K4 Visit	Jumlah Ibu Hamil Risti/ Komplikasi High Risk Pregnant	Mendapat Zat Besi (Fe1) Got Fe1	Mendapat Zat Besi (Fe3) Got Fe3
(1)	(2)	(3)	(4)	(5)	(6)	(7)
2015	6 038	5 915	5 565	514	5 915	5 565
2016	6 032	6 229	5 807	698	6 229	5 807
2017	6 142	6 400	5 868	1 078	6 397	5 868
2018	6 146	6 150	5 756	1 016	6 097	5 757
2019	6 138	5 981	5 572	1 179	5 850	5 467
2020	6 687	6 142	5 675	1 145	5 882	5 461
2021	5 556	5 556	5 385	1 047	5 524	5 352

Sumber/Source: Dinas Kesehatan Kota Banda Aceh/ Health Service of Banda Aceh Municipality

Tabel 4.2.11 Jumlah Kelahiran Bayi yang Ditangani Puskesmas di Kota Banda Aceh, (2021)
Table *Number of Infant Birth Treated by Public Health Center in Banda Aceh Municipality, (2021)*

No.	Puskesmas Public Health Center	Lahir Hidup Baby Born Alive	Lahir Mati Baby Born Lifeless
(1)	(2)	(3)	(4)
1	Meuraxa	402	4
2	Jaya Baru	354	-
3	Banda Raya	547	-
4	Baiturrahman	759	1
5	Batoh	542	-
6	Kuta Alam	588	-
7	Lampulo	507	-
8	Lampaseh	208	-
9	Kopelma Darussalam	374	-
10	Jeulingke	309	-
11	Ulee Kareng	477	1
	2021	5 067	6
Kota Banda Aceh	2020	5 399	8
	2019	5 330	14

Sumber/Source: Dinas Kesehatan Kota Banda Aceh/ Health Service of Banda Aceh Municipality

Tabel
Table 4.2.12

Banyaknya Kelahiran Menurut Penolong Kelahiran di Kota Banda Aceh, 2015-2021
Number of Births by Birth Attendant in Banda Aceh Municipality, 2015-2021

Tahun Year	Tenaga Kesehatan ¹⁾ Medical Personnel	Non Tenaga Kesehatan ²⁾ Non Medical Personnel	Jumlah Total	Persentase Tenaga Kesehatan Percentage of Medical Personnel $K(2) / K(4) \times 100\%$
(1)	(2)	(3)	(4)	(5)
2015	5 258	-	5 258	100
2016	5 456	-	5 456	100
2017	5 771	-	5 771	100
2018	5 564	-	5 564	100
2019	5 319	-	5 319	100
2020	5 346	-	5 346	100
2021

Catatan/Note:

1) Terdiri dari dokter dan bidan/*Consists of doctors and midwives*

2) Dukun/*Shaman*

Sumber/Source:

Dinas Kesehatan Kota Banda Aceh/ *Health Service of Banda Aceh Municipality*

Tabel 4.2.13 Jumlah Bayi Lahir, Bayi Berat Badan Lahir Rendah (BBLR), dan Bergizi Kurang di Puskesmas Kota Banda Aceh, (2021)
Number of Births, Babies with Low Birth Weights (LBW), and Malnutrition in Public Health Center of Banda Aceh Municipality, (2021)

Tahun Years	Bayi Lahir Births	Berat Bayi Lahir Rendah (BBLR) Low Birth Weights (LBW)		Gizi Kurang Malnutrition
		Jumlah Total	Dirujuk Referred	
(1)	(2)	(3)	(4)	(5)
2015	5 257	24	24	-
2016	5 456	23	23	-
2017	5 789	15	15	-
2018	5 556	29	-	7
2019	5 330	64	-	12
2020	5 399	80	80	69
2021	5 067	57	57	...

Sumber/Source: Dinas Kesehatan Kota Banda Aceh/ Health Service of Banda Aceh Municipality

Tabel
Table 4.2.14**Jumlah Kematian Bayi Umur 0-1 Tahun yang Ditangani
Puskesmas di Kota Banda Aceh, (2021)**
**Number of Infant Death Treated by Public Health Center in
Banda Aceh Municipality, (2021)**

No.	Puskesmas Public Health Center	Laki-laki Baby Boy	Perempuan Baby Girl
(1)	(2)	(3)	(4)
1	Meuraxa	7	2
2	Jaya Baru	-	-
3	Banda Raya	-	1
4	Baiturrahman	2	-
5	Batoh	-	-
6	Kuta Alam	-	-
7	Lampulo	1	-
8	Lampaseh	-	-
9	Kopelma Darussalam	1	1
10	Jeulingke	-	1
11	Ulee Kareng	-	-
Kota Banda Aceh		11	5

Sumber/Source: Dinas Kesehatan Kota Banda Aceh/ Health Service of Banda Aceh Municipality

Tabel 4.2.15 Jumlah Ibu Maternal yang Ditangani Puskesmas di Kota Banda Aceh, (2021)
Table *Number of Maternal Treated by Public Health Center in Banda Aceh Municipality, (2021)*

No.	Puskesmas Public Health Center	Hamil Pregnant	Bersalin Maternity	Nifas Puerperal
(1)	(2)	(3)	(4)	(5)
1	Meuraxa	423	405	405
2	Jaya Baru	491	352	352
3	Banda Raya	553	546	546
4	Baiturrahman	786	758	758
5	Batoh	582	541	541
6	Kuta Alam	586	587	586
7	Lampulo	529	505	505
8	Lampaseh	264	206	205
9	Kopelma Darussalam	422	374	375
10	Jeulingke	354	307	307
11	Ulee Kareng	566	477	477
Kota Banda Aceh		5 556	5 058	5 057

Sumber/Source: Dinas Kesehatan Kota Banda Aceh/ Health Service of Banda Aceh Municipality

Tabel
Table 4.2.16**Jumlah Kematian Ibu Maternal yang Ditangani Puskesmas di Kota Banda Aceh, (2021)**
Number of Maternal Death Treated by Public Health Center in Banda Aceh Municipality, (2021)

No.	Puskesmas Public Health Center	Hamil Pregnant	Bersalin Maternity	Nifas Puerperal
(1)	(2)	(3)	(4)	(5)
1	Meuraxa	-	-	-
2	Jaya Baru	1	-	-
3	Banda Raya	1	-	-
4	Baiturrahman	-	-	-
5	Batoh	1	-	1
6	Kuta Alam	-	-	-
7	Lampulo	-	-	-
8	Lampaseh	-	-	1
9	Kopelma Darussalam	-	-	-
10	Jeulingke	-	-	-
11	Ulee Kareng	-	-	1
Kota Banda Aceh		3	-	3

Sumber/Source: Dinas Kesehatan Kota Banda Aceh/ Health Service of Banda Aceh Municipality

Tabel 4.2.17 **Jumlah Balita di Kota Banda Aceh, (2021)**
Table 4.2.17 **Number of Under Five Years Childs in Banda Aceh Municipality, (2021)**

No.	Kecamatan District	Balita Toddlers
(1)	(2)	(3)
1	Meuraxa	1 433
2	Jaya Baru	1 850
3	Banda Raya	1 737
4	Baiturrahman	2 665
5	Lueng Bata	1 858
6	Kuta Alam	3 743
7	Kuta Raja	1 661
8	Syiah Kuala	2 699
9	Ulee Kareng	1 902
	2021	19 549
Kota Banda Aceh	2020	27 572
	2019	20 838

Sumber/Source: Dinas Kesehatan Kota Banda Aceh/ Health Service of Banda Aceh Municipality

Tabel
Table 4.2.18**Banyaknya Bayi dan Balita yang Pernah Mendapat Imunisasi Menurut Jenis Imunisasi di Puskesmas Kota Banda Aceh, (2021)**
Number of Toddler Birth Treated by Public Health Center in Banda Aceh Municipality, (2021)

No.	Puskesmas Health Center	Jumlah Bayi dan Balita Number of Infant and Toddler	DPT 1 + HB 1		BCG	
			Jumlah Total	%	Jumlah Total	%
(1)	(2)	(3)	(4)	(5)	(6)	(7)
1	Meuraxa	499	260	52	248	58
2	Jaya Baru	644	203	31	277	50
3	Banda Raya	605	178	29	200	38
4	Baiturrahman	927	515	55	505	64
5	Batoh	646	446	69	387	70
6	Kuta Alam	724	459	63	412	66
7	Lampulo	578	366	63	260	52
8	Lampaseh	337	73	21	79	27
9	Kopelma Darussalam	499	274	54	284	66
10	Jeulingke	440	203	46	213	56
11	Ulee Kareng	664	246	37	223	39
	2021	6 563	3 223	49	3 088	55
Kota Banda Aceh	2020	2 812	3 223	49,1	3 304	59,2
	2019	6 528	5 110	78,2	4 844	74,2

Lanjutan Tabel/ Continued Table 4.2.18

No.	Puskesmas Health Center	DPT-HB3/DPT-HB-HB3		POLIO4		CAMPAK	
		Jumlah Total	%	Jumlah Total	%	Jumlah Total	%
(1)	(2)	(8)	(9)	(10)	(11)	(12)	(13)
1	Meuraxa	233	46	232	46	218	51
2	Jaya Baru	134	20	121	18	122	22
3	Banda Raya	131	21	117	19	95	18
4	Baiturrahman	486	52	483	52	522	66
5	Batoh	434	67	434	67	424	77
6	Kuta Alam	489	67	483	66	456	73
7	Lampulo	219	37	236	40	233	47
8	Lampaseh	53	15	48	14	64	22
9	Kopelma Darussalam	241	48	238	47	267	62
10	Jeulingke	174	39	181	41	151	40
11	Ulee Kareng	235	35	235	35	173	30
Kota Banda Aceh	2021	2 829	43	2 808	42	2 725	41
	2020	2 954	45,0	2 943	44,8	2 715	41,4
	2019	4 822	73,8	4 804	73,5	4 766	73,0

Sumber/Source: Dinas Kesehatan Kota Banda Aceh/ Health Service of Banda Aceh Municipality

Tabel
Table 4.2.19**Jumlah Kunjungan Bayi dan Balita Dengan KMS pada
Posyandu Kota Banda Aceh, (2021)**
*Number of Infant and Toddler Visit With Growth Card in
Health Service Post of Banda Aceh Municipality, (2021)*

No.	Kecamatan Sub District	Jumlah Posyandu Number of Health Service Post	Jumlah Kader Number of Helper	Kunjungan Bayi Baby Visit	Kunjungan Balita Infant Visit
(1)	(2)	(3)	(4)	(5)	(6)
1	Meuraxa	18	90	247	864
2	Jaya Baru	16	80	294	882
3	Banda Raya	10	50	113	322
4	Baiturrahman	19	95	465	1 219
5	Batoh	9	45	256	848
6	Kuta Alam	15	75	455	1 401
7	Kuta Raja	6	30	355	602
8	Syiah Kuala	12	75	714	1 618
9	Ulee Kareng	9	72	214	454
Kota Banda Aceh		114	612	3 113	8 210

Sumber/Source: Dinas Kesehatan Kota Banda Aceh/ Health Service of Banda Aceh Municipality

Tabel 4.2.20 Jumlah Cakupan Bulan Imunisasi Anak Sekolah (BIAS) Kota Banda Aceh, (2021)
Table Coverage Number on Student Immunization in Banda Aceh Municipality, (2021)

No.	Puskesmas Health Center	Sekolah Schools		Siswa Students		
		SD	MI	I	II	
(1)	(2)	(3)	(4)	(5)	(6)	
1	Meuraxa	9	-	373	374	
2	Jaya Baru	8	2	537	573	
3	Banda Raya	10	1	547	546	
4	Baiturrahman	15	2	799	786	
5	Batoh	4	2	317	291	
6	Kuta Alam	7	2	654	604	
7	Lampulo	7	-	340	366	
8	Lampaseh	6	1	343	373	
9	Kopelma Darussalam	8	2	470	520	
10	Jeulingke	6	-	219	244	
11	Ulee Kareng	7	2	590	650	
Kota Banda Aceh		2021	87	14	5 189	5 327
		2020	87	14	5 143	5 321
		2019	86	14	5 447	5 345

Lanjutan Tabel/*Continued Table* 4.2.20

No.	Puskesmas Health Center	Kelas I (DT)		Kelas I (MR)		Kelas II (TD)	
		Absolut	%	Absolut	%	Absolut	%
(1)	(2)	(14)	(15)	(16)	(17)	(18)	(19)
1	Meuraxa	26	7,0	26	7,0	29	7,8
2	Jaya Baru	23	4,3	27	5,0	26	4,5
3	Banda Raya	33	6,0	42	7,7	82	15,0
4	Baiturrahman	85	10,6	85	10,6	76	9,7
5	Batoh	16	5,0	16	5,0	21	7,2
6	Kuta Alam	166	25,4	224	34,3	153	25,3
7	Lampulo	21	6,2	34	10,0	37	10,1
8	Lampaseh	24	7,0	28	8,2	36	9,7
9	Kopelma Darussalam	64	13,6	-	0,0	80	15,4
10	Jeulingke	18	8,2	18	8,2	33	13,5
11	Ulee Kareng	57	9,7	57	9,7	60	9,2
Kota Banda Aceh	2021	533	10,3	557	10,7	633	11,9
	2020	294	5,7	493	9,6	222	4,2
	2019	885	13,56	603	9,24	826	12,65

Sumber/*Source*: Dinas Kesehatan Kota Banda Aceh/ *Health Service of Banda Aceh Municipality*

Tabel
Table 4.2.21

Jumlah Sekolah yang Mendapat Penyuluhan Tentang Kesehatan Reproduksi (Kespro) Menurut Puskesmas di Kota Banda Aceh, (2021)
Number of Schools Get Counseling About Reproductive Health by District and Public Health Center in Banda Aceh Municipality, (2021)

No.	Puskesmas Public Health Center	SD/MI	SMP/MTs	SMA/MA
(1)	(2)	(3)	(4)	(5)
1	Meuraxa	9	3	3
2	Jaya Baru	10	3	1
3	Banda Raya	9	2	5
4	Baiturrahman	18	7	9
5	Batoh	4	4	2
6	Kuta Alam	9	6	8
7	Lampulo	7	3	4
8	Lampaseh	7	2	3
9	Kopelma Darussalam	9	3	4
10	Jeulingke	6	-	-
11	Ulee Kareng	9	2	2
	2021	97	33	41
Kota Banda Aceh	2020	96	37	46
	2019	99	37	41

Sumber/Source: Dinas Kesehatan Kota Banda Aceh/ Health Service of Banda Aceh Municipality

Tabel
Table 4.2.22**Laporan Kasus Baru Kesehatan Jiwa di Kota Banda Aceh, (2021)**
Report of New Cases of Mental Health in Banda Aceh Municipality, (2021)

No.	Jenis Penyakit <i>Diseases</i>	Banyaknya Kasus <i>Number of Case</i>
(1)	(2)	(3)
1	Skizofrenia dan Gangguan Psikotik Kronik Lain	2 244
2	Epilepsi	425
3	Gangguan Depresif	80
4	Gangguan Penggunaan NAPZA	11
5	Gangguan Neurotik	35
6	Retardasi Mental	39
7	Gangguan Psikotik Akut	37
8	Gangguan Kesehatan Jiwa bermula pada bayi, anak, remaja dan perkembangannya	6
9	Penyakit Jiwa Lainnya	20
Jumlah		2020
Total		2 897
		2019
		1 547
		2018
		48

Sumber/Source: Dinas Kesehatan Kota Banda Aceh/ Health Service of Banda Aceh Municipality

Tabel 4.2.23 **Jumlah Penyalahguna Narkoba yang Sudah Menjalani Rehabilitasi Rawat Jalan Menurut Jenis Kelamin di Kota Banda Aceh, (2021)**
Number of Drug Addicts Who Have Underwent Outpatient Rehabilitation by Sex in Banda Aceh Municipality, (2021)

No.	Kecamatan District	Laki-laki Male	Perempuan Female	Jumlah Total
(1)	(2)	(3)	(4)	(5)
1	Meuraxa	1	-	1
2	Jaya Baru	-	-	-
3	Banda Raya	1	-	1
4	Baiturrahman	14	-	14
5	Lueng Bata	1	-	1
6	Kuta Alam	3	-	3
7	Kuta Raja	11	-	11
8	Syiah Kuala	13	-	13
9	Ulee Kareng	1	-	1
Kota Banda Aceh	2021	45	-	45
	2020	49	-	49
	2019	47	-	47

Sumber/Source: Badan Narkotika Nasional Kota Banda Aceh/National Narcotics Agency of Aceh Province

Tabel
Table 4.2.24**Jumlah Kunjungan Pasien di RSUD Meuraxa, 2021**
Number of Patient Visits at Meuraxa Hospital, 2021

Bulan Month	Poliklinik Rawat Jalan Outpatient Polyclinic	Instalasi Gawat Darurat Emergency Departments	Rawat Inap Inpatient
(1)	(2)	(3)	(4)
Januari/January	5 490	778	539
Februari/February	5 217	711	482
Maret/March	6 309	865	616
April/April	6 015	894	528
Mei/May	4 656	953	474
Juni/June	5 559	804	534
Juli/July	5 316	874	444
Agustus/August	5 087	987	241
September/September	5 230	728	270
Oktober/October	5 507	746	401
November/November	6 492	1 009	710
Desember/December	6 929	1 135	953
Jumlah/Total	67 807	10 484	6 192

Lanjutan Tabel/*Continued Table* 4.2.24

Bulan Month	Intensive Care	Instalasi Bedah Sentral (IBS) / Kamar Operasi (OK) Central Surgical Installation (IBS) / Operating Room (OK)	Ruang Rawat Pinere (COVID-19) Pinere's Care
(1)	(5)	(6)	(7)
Januari/January	55	267	56
Februari/February	44	169	93
Maret/March	54	263	102
April/April	54	205	132
Mei/May	39	140	234
Juni/June	32	125	195
Juli/July	31	127	255
Agustus/August	22	114	506
September/September	13	145	181
Oktober/October	38	177	136
November/November	57	242	116
Desember/December	63	278	35
Jumlah/Total	502	2 252	2 041

Sumber/Source: RSUD Meuraxa Kota Banda Aceh/ *Meuraxa Hospital*

4.3 AGAMA DAN SOSIAL LAINNYA RELIGION AND OTHER SOCIAL AFFAIRS

Tabel 4.3.1 Jumlah Penduduk Menurut Kecamatan dan Agama yang Dianut di Kota Banda Aceh, 2021
Population by Subdistrict and Religion, 2021

Kecamatan <i>Subdistrict</i>	Islam <i>Islam</i>	Protestan <i>Protestant</i>	Katolik <i>Catholic</i>	Hindu <i>Hindu</i>	Budha <i>Buddha</i>	Lainnya <i>Others</i>
(1)	(2)	(3)	(4)	(5)	(6)	(7)
1. Meuraxa	25 450	54	1	8	9	-
2. Jaya Baru	25 942	227	70	4	101	-
3. Banda Raya	25 774	60	11	-	64	-
4. Baiturrahman	31 721	245	70	2	411	-
5. Lueng Bata	24 648	111	14	1	164	-
6. Kuta Alam	39 900	744	274	-	1 725	-
7. Kuta Raja	14 183	138	19	9	139	-
8. Syiah Kuala	33 384	32	5	-	5	-
9. Ulee Kareng	27 474	5	-	-	-	-
Kota Banda Aceh	248 476	1 616	464	24	2 618	-

Sumber/Source: Dinas Kependudukan dan Pencatatan Sipil Kota Banda Aceh/ *Population and Civil Registration Service of Banda Aceh Municipality*

Tabel
Table 4.3.2**Jumlah Tempat Peribadatan Menurut Kecamatan di Kota Banda Aceh, 2021**
Number of Places of Worship by Subdistrict and Religion, 2021

Kecamatan Subdistrict	Masjid Mosque	Mushola Pray Room	Gereja Protestan Protestant Church	Gereja Katholik Catholic Church	Pura Temple	Vihara
(1)	(2)	(3)	(4)	(5)	(6)	(7)
1. Meuraxa	10	7	-	-	-	-
2. Jaya Baru	7	12	-	-	-	-
3. Banda Raya	6	12	-	-	-	-
4. Baiturrahman	19	19	-	-	-	-
5. Lueng Bata	6	9	-	-	-	-
6. Kuta Alam	23	25	2	1	-	4
7. Kuta Raja	8	10	-	-	1	-
8. Syiah Kuala	18	23	-	-	-	-
9. Ulee Kareng	8	10	-	-	-	-
Kota Banda Aceh	105	127	2	1	1	4

Sumber/Source: Kantor Kementerian Agama Kota Banda Aceh/Ministry of Religion of Banda Aceh Municipality

Tabel
Table 4.3.3**Jumlah Desa/Kelurahan yang Mengalami Bencana Alam¹
Menurut Kecamatan di Kota Banda Aceh, 2019– 2021**
**Number of Villages that Had Natural Disaster¹ by Subdistrict
in Banda Aceh Municipality, 2019– 2021**

Kecamatan Subdistrict	Banjir/Flood		
	2019	2020	2021
(1)	(2)	(3)	(4)
1. Meuraxa	–	–	2
2. Jaya Baru	–	–	2
3. Banda Raya	–	–	1
4. Baiturrahman	–	–	4
5. Lueng Bata	–	–	2
6. Kuta Alam	–	–	4
7. Kuta Raja	–	–	–
8. Syiah Kuala	–	–	3
9. Ulee Kareng	–	–	1
Kota Banda Aceh	–	–	19

Lanjutan Tabel/Continued Table 4.3.3

Kecamatan Subdistrict	Gempa Bumi/Earthquake		
	2019	2020	2021
(1)	(5)	(6)	(7)
1. Meuraxa	–	–	–
2. Jaya Baru	–	–	–
3. Banda Raya	–	–	–
4. Baiturrahman	–	–	–
5. Lueng Bata	–	–	–
6. Kuta Alam	–	–	–
7. Kuta Raja	–	–	–
8. Syiah Kuala	–	–	–
9. Ulee Kareng	–	–	–
Kota Banda Aceh	–	–	–

Lanjutan Tabel/*Continued Table* 4.3.3

Kecamatan Subdistrict	Tanah Longsor/ <i>Landslide</i>		
	2019	2020	2021
(1)	(8)	(9)	(10)
1. Meuraxa	–	–	–
2. Jaya Baru	–	–	–
3. Banda Raya	–	–	–
4. Baiturrahman	–	–	–
5. Lueng Bata	–	–	–
6. Kuta Alam	–	–	–
7. Kuta Raja	–	–	–
8. Syiah Kuala	–	–	–
9. Ulee Kareng	–	–	–
Kota Banda Aceh	–	–	–

Catatan/*Note*: ¹ Terjadi dalam tiga tahun terakhir sampai dengan saat pencacahan/*Occured during the last three years by the time of enumeration*

Sumber/*Source*: BPS, Pendataan Potensi Desa (Podes)/*BPS-Statistics Indonesia, Village Potential Data Collecting*

Tabel 4.3.4 Jumlah Jemaah Haji yang Diberangkatkan¹ ke Tanah Suci Mekah Menurut Kecamatan di Kota Banda Aceh, (2019)–(2021)
Number of Hajj Pilgrims Departured¹ to the Holyland of Mecca by Subdistrict in Banda Aceh Municipality, (2019)–(2021)

Kecamatan Subdistrict	2019	2020	2021
(1)	(2)	(3)	(4)
1. Meuraxa	19	-	-
2. Jaya Baru	49	-	-
3. Banda Raya	82	-	-
4. Baiturrahman	53	-	-
5. Lueng Bata	88	-	-
6. Kuta Alam	100	-	-
7. Kuta Raja	20	-	-
8. Syiah Kuala	100	-	-
9. Ulee Kareng	118	-	-
Kota Banda Aceh	629	-	-

Catatan/Note: ¹Melalui Kementerian Agama/Managed by Ministry of Religious Affairs

Sumber/Source: Kantor Kementerian Agama Kota Banda Aceh/Ministry of Religion of Banda Aceh Municipality

Tabel 4.3.5 Jumlah Nikah, Talak dan Cerai, 2019–2021
Table Number of Marriages and Divorces, 2019–2021

Kabupaten/Kota Regency/Municipality	Nikah ^{1,2,3} / Marriages ^{1,2,3}		
	2019	2020	2021
(1)	(2)	(3)	(4)
1. Meuraxa	182	66	61
2. Jaya Baru	336	128	76
3. Banda Raya	362	139	96
4. Baiturrahman	776	666	519
5. Lueng Bata	632	464	474
6. Kuta Alam	642	408	235
7. Kuta Raja	142	33	40
8. Syiah Kuala	454	175	112
9. Ulee Kareng	304	123	84
Kota Banda Aceh	3 830	2 202	1 697

Lanjutan Tabel/Continued Table 4.3.5

Kabupaten/Kota Regency/Municipality	Ceraï ^{2,4} / Divorces ^{2,4}			
	2019	2020		
		Ceraï Talak Divorce by Talak	Ceraï Gugat Divorce by Petition	Jumlah Total
(1)	(5)	(7)	(8)	(9)
1. Meuraxa	50	15	34	49
2. Jaya Baru	43	29	12	41
3. Banda Raya	38	27	13	40
4. Baiturrahman	56	35	11	46
5. Lueng Bata	37	31	9	40
6. Kuta Alam	63	46	23	69
7. Kuta Raja	42	17	8	25
8. Syiah Kuala	47	21	11	32
9. Ulee Kareng	39	30	6	36
Kota Banda Aceh	415	251	127	378

Lanjutan Tabel/*Continued Table* 4.3.5

Kecamatan <i>Subdistrict</i>	Cerai ^{2,4} / <i>Divorces</i> ^{2,4}		
	2021		
	Cerai Talak <i>Divorce by Talak</i>	Cerai Gugat <i>Divorce by Petition</i>	Jumlah <i>Total</i>
(1)	(7)	(8)	(9)
1. Meuraxa	15	31	46
2. Jaya Baru	7	20	27
3. Banda Raya	4	30	34
4. Baiturrahman	15	32	47
5. Lueng Bata	10	21	31
6. Kuta Alam	22	48	70
7. Kuta Raja	4	10	14
8. Syiah Kuala	11	28	39
9. Ulee Kareng	10	25	35
Kota Banda Aceh	98	245	343

Catatan/*Note*: ¹ Termasuk bedolan (nikah di luar KUA)/*Including non formal registration*

² Hanya untuk yang beragama Islam/*Applies only for moslem*

Sumber/*Source*: ³ Kantor Kementerian Agama Kota Banda Aceh/*Ministry of Religion of Banda Aceh Municipality*

⁴ Mahkamah Syar'iyah Kelas I-A Kota Banda Aceh/*Shariah Court Class I-A Banda Aceh Municipality*

Tabel
Table 4.3.6**Jumlah Perkara Diterima kementerian Syar'iyah Kelas I - A
Berdasarkan Jenis di Kota Banda Aceh, 2021**
**Number of Case Received in Shariah Court by Type in Banda
Aceh Municipality, 2021**

Bulan Month	Itsbat Nikah Itsbat Marriage	Dispensasi Kawin Exception	Izin Poligami Polygamy Permission	Wali Adhal Guardian
(1)	(2)	(3)	(4)	(5)
Januari/January	2	4	-	2
Februari/February	6	1	-	-
Maret/March	7	2	-	-
April/April	5	1	1	-
Mei/May	5	-	-	-
Juni/June	6	1	-	-
Juli/July	1	1	2	1
Agustus/August	4	-	-	-
September/September	5	-	-	-
Oktober/October	8	2	-	-
November/November	6	-	-	-
Desember/December	1	-	-	-
Kota Banda Aceh	2021	60	12	3
	2020	57	16	1
	2019	73	3	3

Lanjutan Tabel/*Continued Table* 4.3.6

Bulan Month	Pembatalan Perkawinan Retraction	Cerai Talak Divorce	Cerai Gugat Sued for Divorce	Harta Bersama Common Property
(1)	(6)	(7)	(8)	(9)
Januari/January	-	14	25	1
Februari/February	-	13	28	1
Maret/March	-	12	30	-
April/April	-	4	21	2
Mei/May	-	8	14	1
Juni/June	-	9	21	1
Juli/July	-	6	19	-
Agustus/August	-	8	22	-
September/September	-	9	19	-
Oktober/October	-	7	19	1
November/November	-	8	24	-
Desember/December	-	9	27	-
2021	-	107	269	7
Kota Banda Aceh 2020	2	107	271	13
2019	1	114	302	9

Lanjutan Tabel/Continued Table 4.3.6

Bulan Month	Nafkah Anak oleh Ayah Ibu Tidak Mampu Giving the Unprosperous	Pengangkatan Anak Adoption	Perwalian Anak Children Guardianship	Penunjukan Orang Lain sebagai Wali oleh Pengadilan Appointed Guardianship	Wasiat Heritage
(1)	(10)	(11)	(12)	(13)	(14)
Januari/January	-	-	3	-	-
Februari/February	-	1	-	-	-
Maret/March	-	-	4	-	-
April/April	-	-	3	-	-
Mei/May	-	-	3	-	-
Juni/June	-	-	2	-	-
Juli/July	-	-	5	-	-
Agustus/August	-	-	2	-	-
September/September	-	-	2	-	-
Oktober/October	-	-	1	-	-
November/November	-	-	3	-	-
Desember/December	-	-	1	-	-
Kota Banda Aceh	2021	1	29	-	-
	2020	2	24	-	-
	2019	11	20	7	-

Lanjutan Tabel/Continued Table 4.3.6

Bulan Month	Penetapan Ahli Waris Determination of Heirs	Gugat Waris Sues Heritage	Hibah Grant	Baitul Mal Baitul Mal	Lain-lain Others	
	(1)	(15)	(16)	(17)	(18)	(19)
Januari/January	29	2	1	-	-	
Februari/February	12	2	-	-	1	
Maret/March	20	4	-	-	2	
April/April	21	3	-	-	-	
Mei/May	10	-	-	-	1	
Juni/June	22	1	-	-	2	
Juli/July	21	3	-	-	-	
Agustus/August	22	1	-	-	3	
September/September	25	1	-	-	2	
Oktober/October	31	1	-	-	1	
November/November	28	1	-	-	-	
Desember/December	8	3	-	-	1	
Kota Banda Aceh	2021	249	22	1	-	13
	2020	228	23	-	-	14
	2019	177	11	3	-	14

Sumber/Source: Mahkamah Syar'iyah Kelas I – A Kota Banda Aceh/Shariah Court Class I-A of Banda Aceh Municipality

Tabel
Table 4.3.7**Jumlah Perkara Diputuskan Mahkamah Syar'iyah Kelas I -
A Berdasarkan Jenis di Kota Banda Aceh, 2021**
**Number of Verdict Case in Shariah Court by Type in Banda
Aceh Municipality, 2021**

Bulan Month	Itsbat Nikah Itsbat Marriage	Dispensasi Kawin Exception	Izin Poligami Polygamy Permission	Wali Adhal Guardian	
(1)	(2)	(3)	(4)	(5)	
Januari/January	-	4	-	2	
Februari/February	2	1	-	-	
Maret/March	6	1	-	-	
April/April	9	2	-	-	
Mei/May	2	-	-	-	
Juni/June	7	-	1	-	
Juli/July	5	1	-	1	
Agustus/August	2	1	2	-	
September/September	3	-	-	-	
Oktober/October	6	-	-	-	
November/November	11	2	-	-	
Desember/December	2	1	-	-	
Kota Banda	2021	55	13	-	3
Aceh	2020	55	16	1	1
	2019	70	3	-	2

Lanjutan Tabel/Continued Table 4.3.7

Bulan Month	Pembatalan Perkawinan Retraction	Cerai Talak Divorce	Cerai Gugat Sued for Divorce	Harta Bersama Common Property	
(1)	(6)	(7)	(8)	(9)	
Januari/January	-	4	11	2	
Februari/February	-	7	20	2	
Maret/March	-	12	32	-	
April/April	-	17	28	1	
Mei/May	-	7	8	2	
Juni/June	-	6	23	-	
Juli/July	-	9	19	-	
Agustus/August	-	6	31	1	
September/September	-	11	28	1	
Oktober/October	-	8	20	1	
November/November	-	10	13	2	
Desember/December	-	8	24	-	
Kota Banda Aceh	2021	-	105	244	12
	2020	2	112	280	9
	2019	1	116	295	9

Lanjutan Tabel/Continued Table 4.3.7

Bulan Month	Nafkah Anak oleh Ayah Ibu Tidak Mampu Giving the Unprosperous	Pengangkatan Anak Adoption	Perwalian Anak Children Guardianship	Penunjukan Orang Lain sebagai Wali oleh Pengadilan Appointed Guardianship	Wasiat Heritage
(1)	(10)	(11)	(12)	(13)	(14)
Januari/January	-	-	3	-	-
Februari/February	-	-	1	-	-
Maret/March	-	1	3	-	-
April/April	-	-	2	-	-
Mei/May	-	-	2	-	-
Juni/June	-	-	3	-	-
Juli/July	-	-	5	-	-
Agustus/August	-	-	3	-	-
September/September	-	-	2	-	-
Oktober/October	-	-	2	-	-
November/November	-	-	2	-	-
Desember/December	-	-	1	-	-
Kota Banda	2021	-	1	29	-
Aceh	2020	-	4	23	2
	2019	-	8	20	6

Lanjutan Tabel/Continued Table 4.3.7

Bulan Month	Penetapan Ahli Waris Determination of Heirs	Gugat Waris Sues Heritage	Hibah Grant	Baitul Mal Baitul Mal	Lain-lain Others	
(1)	(15)	(16)	(17)	(18)	(19)	
Januari/January	17	3	-	-	-	
Februari/February	16	2	-	-	-	
Maret/March	21	1	-	-	2	
April/April	24	3	-	-	1	
Mei/May	10	3	1	-	-	
Juni/June	16	2	-	-	3	
Juli/July	22	2	-	-	-	
Agustus/August	22	1	-	-	2	
September/September	26	2	-	-	2	
Oktober/October	28	1	-	-	1	
November/November	32	1	-	-	-	
Desember/December	17	3	-	-	1	
Kota Banda Aceh	2021	251	24	-	-	12
	2020	229	22	-	-	14
	2019	177	12	3	-	12

Sumber/Source: Mahkamah Syar'iyah Kelas I – A Kota Banda Aceh/Shariah Court Class I-A of Banda Aceh Municipality

Tabel 4.3.8 **Jumlah Penyandang Masalah Kesejahteraan Sosial (PMKS) per KK yang Mendapat Bantuan di Kota Banda Aceh, 2021**
Number of Disable Social Welfare Problem and Had Helped in Banda Aceh Municipality, 2021

Kecamatan Subdistrict	Bantuan Program Keluarga Harapan Hope Family Programme Aid	Bantuan Pangan Non Tunai (BPNT) Non-Cash Food Aid
(1)	(2)	(3)
1. Meuraxa	443	643
2. Jaya Baru	307	599
3. Banda Raya	364	692
4. Baiturrahman	494	921
5. Lueng Bata	383	689
6. Kuta Alam	393	855
7. Kuta Raja	402	602
8. Syiah Kuala	581	889
9. Ulee Kareng	546	999
Kota Banda Aceh	3 913	6 889

Lanjutan Tabel/*Continued Table* 4.3.8

Kecamatan <i>Subdistrict</i>	Bantuan Barang Jualan di Kios <i>Selling Items Aid</i>	Bantuan Bahan Kue <i>Cake Ingredients Aid</i>
(1)	(4)	(5)
1. Meuraxa	-	-
2. Jaya Baru	1	-
3. Banda Raya	-	-
4. Baiturrahman	3	3
5. Lueng Bata	-	-
6. Kuta Alam	3	-
7. Kuta Raja	-	-
8. Syiah Kuala	-	1
9. Ulee Kareng	3	1
Kota Banda Aceh	10	5

Sumber/*Source*: Dinas Sosial Kota Banda Aceh/*Social Service of Banda Aceh Municipality*

Tabel
Table 4.3.9**Jumlah Orang Dengan Kecacatan Berat (ODKB) yang Mendapat Bantuan di Kota Banda Aceh, 2021**
Number of Disability Problem and Had Helped in Banda Aceh Municipality, 2021

Kecamatan Subdistrict	2020	2021
(1)	(2)	(3)
1. Meuraxa	-	28
2. Jaya Baru	-	20
3. Banda Raya	-	11
4. Baiturrahman	-	16
5. Lueng Bata	-	22
6. Kuta Alam	-	18
7. Kuta Raja	-	13
8. Syiah Kuala	-	14
9. Ulee Kareng	-	18
Kota Banda Aceh	-	160

Sumber/Source: Dinas Sosial Kota Banda Aceh/Social Service of Banda Aceh Municipality

Tabel
Table 4.3.10**Jumlah Karang Taruna/Pemuda Gampong di Kota Banda Aceh, 2021**
Number of Local Youth Group in Banda Aceh Municipality, 2021

Kecamatan <i>Subdistrict</i>	Jumlah <i>Total</i>
(1)	(2)
1. Meuraxa	16
2. Jaya Baru	9
3. Banda Raya	10
4. Baiturrahman	10
5. Lueng Bata	9
6. Kuta Alam	11
7. Kuta Raja	6
8. Syiah Kuala	10
9. Ulee Kareng	9
Kota Banda Aceh	90

Sumber/Source: Dinas Sosial Kota Banda Aceh/Social Service of Banda Aceh Municipality

Tabel 4.3.11 **Daftar Organisasi Kemasyarakatan Pemuda (OKP) di Kota Banda Aceh, 2021**
Youth Community Organization in Banda Aceh Municipality, 2021

No.	Organisasi Kemasyarakatan Pemuda (OKP) Youth Community Organization
(1)	(2)
1.	Gerakan Pemuda Ansor
2.	Fatayat Nahdlatul Ulama
3.	IPNU
4.	IPPNU
5.	Pemuda Muhammadiyah
6.	Ikatan Pemuda Muhammadiyah
7.	Ikatan Pelajar Muhammadiyah
8.	Nasyiatul Aisyiah
9.	PMII
10.	AMPG
11.	AMPI
12.	BM Kasgoro 1957
13.	Wirakarya Indonesia
14.	Baladhika Karya
15.	Fokusmaker
16.	GEMA MKGR
17.	AM-MDI
18.	IPTI

Lanjutan Tabel/*Continued Table* 4.3.11

No.	Kelompok Ormas/Parpol NGO/Party Group
(1)	(3)
19	GPPI
20	Mahasiswa Pembangunan Indonesia
21	Mahasiswa Pancasila
22	IPPI
23	Pemuda Panca Marga
24	GM FKPPi
25	GM Kasgoro
26	Gema Korgoro
27	Kesatuan Mahasiswa Islam
28	GEMA Trikora
29	GM Kiara
30	GM Kagari
31	Satuan Mahasiswa PP
32	Srikandi PP
33	Gerakan Pemuda Al Washliyah
34	HIMMAH
35	Ikatan Putra-Putri Al Washliyah
36	Angkatan Putri Al Washliyah

Lanjutan Tabel/*Continued Table* 4.3.11

No.	Kelompok Ormas/Parpol NGO/Party Group
(1)	(4)
37	Gerakan Pemuda Indonesia
38	Pemuda Islam
39	Gerakan Pemuda Islam
40	Pemuda Reformasi Indonesia
41	Gerakan Pemuda Ka'bah
42	GM Parmusi
43	AMK
44	PPAPRI
45	GMPI
46	HMI
47	BKPRMI
48	ISKADA
49	Pemuda Muslimin Indonesia
50	Pemuda Demokrat Indonesia
51	Pemuda Bulan Bintang
52	BM PAN
53	Benteng Muda Indonesia
54	GEMA Keadilan

Lanjutan Tabel/*Continued Table* 4.3.11

No.	Kelompok Ormas/Parpol NGO/Party Group
(1)	(5)
55	Generasi Muda Persatuan
56	HIPMI
57	PPMI
58	GPII
59	IMASOSDEM
60	IPIM
61	IPEUTABA
62	Forbes Peucinsa
63	BPNI
64	Pemuda Kongres
65	AMII
66	GEMA MA
67	Kossi Dunia Pemuda
68	Himpunan Pemuda Inshafuddin
69	BM Demokrat

Sumber/Source: KNPI Kota Banda Aceh/ *KNPI of Banda Aceh Municipality*

Tabel 4.3.12 Jumlah Lembaga Pemberdayaan Masyarakat Gampong di Kota Banda Aceh, 2021
Table *Number of Institute for Community Empowerment Village in Banda Aceh Municipality, 2021*

Kecamatan Subdistrict	Jumlah Total
(1)	(2)
1. Meuraxa	16
2. Jaya Baru	9
3. Banda Raya	10
4. Baiturrahman	10
5. Lueng Bata	9
6. Kuta Alam	11
7. Kuta Raja	6
8. Syiah Kuala	10
9. Ulee Kareng	9
Kota Banda Aceh	90

Sumber/Source: Dinas Pemberdayaan Masyarakat dan Gampong Kota Banda Aceh/*Community and Village Empowerment Service of Banda Aceh Municipality*

Tabel 4.3.13
Table**Jumlah PKK Menurut Kecamatan di Kota Banda Aceh, 2021**
Number of PKK by District in Banda Aceh Municipality, 2021

Kecamatan Subdistrict	Jumlah PKK Number of PKK
(1)	(2)
1. Meuraxa	17
2. Jaya Baru	10
3. Banda Raya	11
4. Baiturrahman	11
5. Lueng Bata	10
6. Kuta Alam	12
7. Kuta Raja	7
8. Syiah Kuala	11
9. Ulee Kareng	10
Kota Banda Aceh	99

Sumber/Source: Dinas Pemberdayaan Masyarakat dan Gampong Kota Banda Aceh/*Community and Village Empowerment Service of Banda Aceh Municipality*

Tabel 4.3.14 **Jumlah Organisasi Sosial, LSM, dan OKP di Kota Banda Aceh, 2021**
Table *Number of Social Organization and Foundation in Banda Aceh Municipality, 2021*

Kecamatan Subdistrict	Jumlah Ormas Number of Social Organization	LSM Society Organization	OKP Youth Organization
(1)	(2)	(3)	(4)
1. Meuraxa	15	-	-
2. Jaya Baru	8	-	-
3. Banda Raya	9	-	-
4. Baiturrahman	13	-	-
5. Lueng Bata	9	-	-
6. Kuta Alam	12	-	-
7. Kuta Raja	4	-	-
8. Syiah Kuala	9	-	-
9. Ulee Kareng	11	-	-
Kota Banda Aceh	90	-	-

Sumber/Source: Badan Kesatuan Bangsa dan Politik Kota Banda Aceh/National and Political Unity Office of Banda Aceh Municipality

Tabel
Table 4.3.15**Jumlah Lapangan Olahraga Menurut Cabang Olahraga di Kota Banda Aceh, 2021**
Number of Sport Facilities in Banda Aceh Municipality, 2021

Kecamatan <i>Subdistrict</i>	Sepak Bola <i>Football</i>	Bola Voli <i>Volley Ball</i>	Bola Basket <i>Basket Ball</i>	Bulu Tangkis <i>Badminton</i>
(1)	(2)	(3)	(4)	(5)
1. Meuraxa	7	11	0	1
2. Jaya Baru	5	10	1	1
3. Banda Raya	5	6	2	1
4. Baiturrahman	3	5	1	1
5. Lueng Bata	2	2	2	2
6. Kuta Alam	3	7	2	1
7. Kuta Raja	4	5	0	0
8. Syiah Kuala	9	7	1	1
9. Ulee Kareng	3	5	0	1
Kota Banda Aceh	41	58	9	9

Lanjutan Tabel/Continued Table 4.3.15

Kecamatan Subdistrict	Sepak Takraw Football	Tenis Tennis	Futsal Futsal	Jumlah Total
(1)	(6)	(7)	(8)	(9)
1. Meuraxa	0	1	2	22
2. Jaya Baru	0	1	1	19
3. Banda Raya	0	1	2	17
4. Baiturrahman	0	1	3	14
5. Lueng Bata	0	1	5	14
6. Kuta Alam	2	2	4	21
7. Kuta Raja	0	1	1	11
8. Syiah Kuala	0	1	4	23
9. Ulee Kareng	0	1	1	11
Kota Banda Aceh	2	10	23	152

Sumber/Source: Dinas Pemuda dan Olahraga Kota Banda Aceh/Youth and Sports Office of Banda Aceh Municipality

Tabel
Table 4.3.16**Jumlah Dayah di Kota Banda Aceh, 2021**
Number of Dayah in Banda Aceh Municipality, 2021

Kecamatan <i>Subdistrict</i>	Jumlah Dayah <i>Number of Dayah</i>	Jumlah Balai Pengajian <i>Number of Islamic Recitation</i>	Jumlah TPA <i>Number of Al- Qur'an Recitation House</i>	Jumlah Majelis Ta'lim <i>Number of Majelis Ta'lim</i>
(1)	(2)	(3)	(4)	(5)
1. Meuraxa	3	26	30	3
2. Jaya Baru	6	24	17	4
3. Banda Raya	8	67	20	11
4. Baiturrahman	1	43	32	2
5. Lueng Bata	2	50	19	1
6. Kuta Alam	6	63	34	18
7. Kuta Raja	3	21	14	2
8. Syiah Kuala	3	69	24	16
9. Ulee Kareng	9	30	15	3
Kota Banda Aceh	41	393	205	60

Sumber/Source: Dinas Pendidikan Dayah Kota Banda Aceh/Dayah Education Office of Banda Aceh Municipality

Tabel 4.3.17 Jumlah Masjid Terdaftar di Dinas Syariat Islam Kota Banda Aceh, 2021
Table *Number of Dayah Registered in Islamic Syariah Office in Banda Aceh Municipality, 2021*

Kecamatan Subdistrict	Jumlah Masjid Number of Mosque
(1)	(2)
1. Meuraxa	14
2. Jaya Baru	7
3. Banda Raya	6
4. Baiturrahman	22
5. Lueng Bata	7
6. Kuta Alam	24
7. Kuta Raja	8
8. Syiah Kuala	19
9. Ulee Kareng	7
Kota Banda Aceh	114

Sumber/Source: Dinas Syariat Islam Kota Banda Aceh/*Islamic Syariah Office of Banda Aceh Municipality*

Tabel
Table 4.3.18

**Jumlah Klinik Keluarga Berencana (KKB) dan Pos
Pelayanan Keluarga Berencana Desa (PPKBD) Menurut
Kecamatan di Kota Banda Aceh, 2021**
*Number of Family Planning Clinic and Village Family
Planning Service Post by District in Banda Aceh
Municipality, 2021*

Kecamatan Subdistrict	KKB Family Planning Clinic				PPKBD Village Family Planning Service Post	
	Negeri Public	Swasta Private	TNI Military	POLRI Police		
(1)	(2)	(3)	(4)	(5)	(6)	
1. Meuraxa	2	-	-	-	16	
2. Jaya Baru	1	6	-	2	9	
3. Banda Raya	2	1	-	-	10	
4. Baiturrahman	1	2	-	-	10	
5. Lueng Bata	1	5	-	-	9	
6. Kuta Alam	3	1	1	-	12	
7. Kuta Raja	1	-	-	-	6	
8. Syiah Kuala	2	2	-	-	9	
9. Ulee Kareng	1	2	-	-	9	
Kota Banda Aceh	2021	14	19	1	2	90
	2020	15	11	2	1	90
	2019	15	11	2	1	90

Sumber/Source: Dinas Pemberdayaan Perempuan, Perlindungan Anak, Pengendalian Penduduk dan Keluarga Berencana Kota Banda Aceh/Woman Empowerment, Children Protection, Population Control and Family Planning Office of Banda Aceh Municipality

Tabel 4.3.19 **Data Kekerasan Terhadap Anak di Kota Banda Aceh, 2021**
Table *Number of Child Abuse in Banda Aceh Municipality, 2021*

No.	Jenis Type	Jumlah Kejadian Number of Case
(1)	(2)	(3)
1	Kekerasan Dalam Rumah Tangga/ <i>Domestic Violence</i>	42
2	Kekerasan Fisik/ <i>Phychical Violence</i>	17
3	Ekonomi/Penelantaran / <i>Economy / Neglect</i>	27
4	Diskriminasi/ <i>Discrimination</i>	-
5	Kekerasan Psikis/ <i>Psychological Violence</i>	41
6	Kekerasan Seksual/ <i>Sexual Violence</i>	10
7	Kekerasan Terhadap Anak/ <i>Children Violence</i>	17
8	Penyekapan/ <i>Confinement</i>	-
9	Lainnya/ <i>Others</i>	15
	2021	169
Kota Banda Aceh	2020	75
	2019	59

Sumber/Source: Dinas Pemberdayaan Perempuan, Perlindungan Anak, Pengendalian Penduduk dan Keluarga Berencana Kota Banda Aceh/Woman Empowerment, Children Protection, Population Control and Family Planning Office of Banda Aceh Municipality

Tabel
Table 4.3.20

Data Kekerasan Terhadap Perempuan di Kota Banda Aceh, 2021
Number of Woman Abuse in Banda Aceh Municipality, 2021

No.	Jenis Type	Jumlah Kejadian Number of Case
(1)	(2)	(3)
1	Kekerasan Dalam Rumah Tangga/ <i>Domestic Violence</i>	54
2	Kekerasan Psikis/ <i>Psychological Violence</i>	71
3	Kekerasan Fisik/ <i>Phychical Violence</i>	28
4	Kekerasan Seksual/ <i>Sexual Violence</i>	6
5	Ekonomi/Penelantaran / <i>Economy / Neglect</i>	34
6	Diskriminasi/ <i>Discrimination</i>	-
7	Lainnya/ <i>Others</i>	21
	2021	214
Kota Banda Aceh	2020	72
	2019	134

Sumber/Source: Dinas Pemberdayaan Perempuan, Perlindungan Anak, Pengendalian Penduduk dan Keluarga Berencana Kota Banda Aceh/Woman Empowerment, Children Protection, Population Control and Family Planning Office of Banda Aceh Municipality

Tabel
Table 4.3.21**Jumlah Kejadian Kebakaran dan Kerusakan di Kota Banda Aceh, 2021**
Number of Fire Disaster and Damage in Banda Aceh Municipality, 2021

Bulan Month	Jumlah Kejadian Number of Fire	Banyaknya Kerusakan (Unit) Number of Damage				
		Rumah Houses	Pertokoan Shopping Centre	Kantor Office	Hotel Hotels	
(1)	(2)	(3)	(4)	(5)	(6)	
Januari/January	6	1	3	-	-	
Februari/February	8	2	2	1	-	
Maret/March	4	1	1	-	-	
April/April	3	3	-	-	-	
Mei/May	4	-	1	2	-	
Juni/June	4	1	1	2	-	
Juli/July	11	5	2	1	-	
Agustus/August	3	3	-	-	-	
September/September	2	-	1	-	-	
Oktober/October	5	1	-	-	-	
November/November	-	-	-	-	-	
Desember/December	6	4	1	-	-	
Kota	2021	56	21	12	6	-
Banda	2020	41	18	6	1	-
Aceh	2019	84	20	10	-	-

Lanjutan Tabel/*Continued Table* 4.3.21

Bulan Month	Jumlah Kejadian Number of Fire	Banyaknya Kerusakan (Unit) Number of Damage				
		Bank Bank	Pasar Markets	Infrastruktur Infrastructure	Lainnya Others	
(1)	(2)	(7)	(8)	(9)	(10)	
Januari/January	6	-	-	-	2	
Februari/February	8	-	-	3	-	
Maret/March	4	-	-	-	2	
April/April	3	-	-	-	-	
Mei/May	4	-	-	-	1	
Juni/June	4	-	-	-	-	
Juli/July	11	-	-	1	2	
Agustus/August	3	-	-	-	-	
September/September	2	-	-	1	-	
Oktober/October	5	-	-	1	3	
November/November	-	-	-	-	-	
Desember/December	6	-	-	-	1	
Kota Banda Aceh	2021	56	-	-	6	11
	2020	41	-	-	5	11
	2019	84	-	-	6	59

Sumber/Source: Dinas Pemadam Kebakaran dan Penyelamatan Kota Banda Aceh/*Fire Department and Rescue Office of Banda Aceh Municipality*

Tabel 4.3.22 **Keberadaan Sistem Peringatan Dini Tsunami dan di Kota Banda Aceh, 2021**
Table **Number of Tsunami Early Warning System in Banda Aceh Municipality, 2021**

No	Lokasi Location	Jenis Type
(1)	(2)	(3)
1	Gampong Blang Oi, Kec. Meuraxa Kota Banda Aceh	EWS (Early Warning System)
2	Gampong Lampulo, Kec. Kuta Alam Kota Banda Aceh	EWS (Early Warning System)
3	Kantor Gubernur Aceh, Kec. Syiah Kuala Kota Banda Aceh	EWS (Early Warning System)

Sumber/Source: Badan Penanggulangan Bencana Daerah Kota Banda Aceh/Regional Disaster Management Agency of Banda Aceh Municipality

Tabel
Table 4.3.23**Keberadaan Bangunan Evakuasi di Kota Banda Aceh, 2021**
Number of Escape Buildings in Banda Aceh Municipality, 2021

No	Lokasi Location	Jenis Type
(1)	(2)	(3)
1	Gampong Lambung, Kec. Meuraxa Kota Banda Aceh	-
2	Gampong Deah Geulumpang, Kec. Meuraxa Kota Banda Aceh	-
3	Gampong Alue Deah Teungoh, Kec. Meuraxa Kota Banda Aceh	-

Sumber/Source: Badan Penanggulangan Bencana Daerah Kota Banda Aceh/*Regional Disaster Management Agency of Banda Aceh Municipality*

4.4 KEMISKINAN DAN PEMBANGUNAN MANUSIA POVERTY AND HUMAN DEVELOPMENT

Tabel 4.4.1 **Garis Kemiskinan, Jumlah, dan Persentase Penduduk Miskin, (2014)–(2021)**
Table 4.4.1 **Poverty Line, Number, and Percentage of Poor People, (2014)–(2021)**

Tahun ¹ Year ¹	Garis Kemiskinan (rupiah/kapita/bulan) Poverty Line (rupiah/capita/month)	Jumlah Penduduk Miskin (ribu) Number of Poor People (thousand)	Persentase Penduduk Miskin Percentage of Poor People
(1)	(2)	(3)	(4)
2014	500 768	19,42	7,78
2015	523 444	19,30	7,72
2016	541 732	18,80	7,41
2017	572 295	19,23	7,44
2018	607 391	19,13	7,25
2019	628 493	19,42	7,22
2020	674 977	18,97	6,90
2021	698 617	20,95	7,61

Catatan/Note: ¹ Referensi waktu adalah Maret/Time reference applied is March

Sumber/Source: BPS, Survei Sosial Ekonomi Nasional/BPS-Statistics Indonesia, National Socioeconomic Survey

Tabel
Table 4.4.2

Indeks Kedalaman Kemiskinan dan Indeks Keparahan Kemiskinan di kota Banda Aceh, (2014)–(2021)
Poverty Gap Index and Poverty Severity Index in Banda Aceh Municipality, (2014)–(2021)

Tahun ¹ Year ¹	Indeks Kedalaman Kemiskinan Poverty Gap Index	Indeks Keparahan Kemiskinan Poverty Severity Index
(1)	(2)	(3)
2014	1,03	0,23
2015	1,64	0,50
2016	1,69	0,56
2017	1,54	0,48
2018	1,22	0,31
2019	1,34	0,37
2020	1,00	0,23
2021	1,12	0,36

Catatan/Note: ¹ Referensi waktu adalah Maret/Time reference applied is March

Sumber/Source: BPS, Survei Sosial Ekonomi Nasional/BPS-Statistics Indonesia, National Socioeconomic Survey

Tabel 4.4.3 **Indeks Pembangunan Manusia (IPM) dan Indeks Pembangunan Gender (IPG) Kota Banda Aceh, 2018-2021**
Human Development Index (HDI) of Banda Aceh Municipality, 2018-2021

No.	Uraian Description	2018	2019	2020	2021
(1)	(2)	(3)	(4)	(5)	(6)
1	Indeks Pembangunan Manusia <i>Human Development Index</i>	84,37	85,07	85,41	85,71
2	Pertumbuhan IPM <i>HDI Growth</i>	0,50	0,83	0,40	0,35
3	Indeks Pembangunan Gender <i>Gender Development Index</i>	95,46	95,17	95,26	95,54

Sumber/Source: BPS, Survei Sosial Ekonomi Nasional/BPS-Statistics Indonesia, National Socioeconomic Survey

Tabel
Table 4.4.4

Komponen Penyusun IPM Kota Banda Aceh, 2018-2021
HDI Component of Banda Aceh Municipality, 2018-2021

No.	Uraian Description	2018	2019	2020	2021
(1)	(2)	(3)	(4)	(5)	(6)
1	Umur Harapan Hidup Saat Lahir <i>Life Expectancy Rate</i>	71,10	71,36	71,45	71,52
2	Angka Harapan Lama Sekolah (HLS) <i>Estimated Year School</i>	17,26	17,39	17,79	17,80
3	Rata-rata Lama Sekolah (RLS) <i>Means Year School</i>	12,60	12,64	12,65	12,83
4	Pengeluaran per Kapita yang Disesuaikan <i>Purchased Power Parity</i>	16 234	16 892	16 778	16 891

Sumber/Source: BPS, Survei Sosial Ekonomi Nasional/BPS-Statistics Indonesia, National Socioeconomic Survey

4.5 PERUMAHAN DAN LINGKUNGAN HIDUP HOUSING AND ENVIRONMENTAL

Tabel 4.5.1 Persentase Rumah Tangga Berdasarkan Status Penguasaan Bangunan Tempat Tinggal di Kota Banda Aceh, 2019-2021
Percentage of Household by Dwelling Ownership in Banda Aceh Municipality, 2019-2021

No	Status Penguasaan Bangunan Tempat Tinggal <i>Dwelling Ownership</i>	2019	2020	2021
(1)	(2)	(3)	(4)	(5)
1	Milik Sendiri <i>Private</i>	42,94	45,24	46,51
2	Kontrak/Sewa <i>Contract/Rent</i>	32,84	38,74	33,54
3	Bebas Sewa <i>Rent Free</i>	15,44	14,25	16,28
4	Dinas <i>Official</i>	8,78	1,76	3,67
5	Lainnya <i>Others</i>	0,00	0,00	0,00

Sumber/Source: Badan Pusat Statistik Kota Banda Aceh (Susenas)/ BPS- Statistics of Banda Aceh Municipality

Tabel 4.5.2 **Persentase Rumah Tangga Berdasarkan Luas Lantai di Kota Banda Aceh (m²), 2019-2021**
Percentage of Household by Floor Area in Banda Aceh Municipality (m²), 2019-2021

No	Luas Lantai Floor Area	2019	2020	2021
(1)	(2)	(3)	(4)	(5)
1	≤ 19	10,64	10,64	7,61
2	20-49	38,32	40,55	38,48
3	50-99	28,15	25,49	24,67
4	100-149	11,82	11,97	14,99
5	150+	11,09	11,36	14,25

Sumber/Source: Badan Pusat Statistik Kota Banda Aceh (Susenas)/ BPS- Statistics of Banda Aceh Municipality

Tabel
Table 4.5.3**Persentase Rumah Tangga Berdasarkan Jenis Dinding
Terluas di Kota Banda Aceh, 2019-2021**
*Percentage of Household by Wall Main Material in Banda
Aceh Municipality, 2019-2021*

No	Jenis Dinding Terluas <i>Wall Main Material</i>	2019	2020	2021
(1)	(2)	(3)	(4)	(5)
1	Tembok <i>Stone</i>	87,85	90,79	91,22
2	Kayu <i>Wooden</i>	0,00	7,83	8,16
3	Anyaman Bambu <i>Woven Bamboo</i>	0,00	0,00	0,34
4	Bambu <i>Bamboo</i>	9,86	0,00	0,00
5	Lainnya <i>Others</i>	2,29	1,38	0,29

Sumber/Source: Badan Pusat Statistik Kota Banda Aceh (Susenas)/ BPS- Statistics of Banda Aceh Municipality

Tabel
Table 4.5.4

**Persentase Rumah Tangga Berdasarkan Sumber
Penerangan di Kota Banda Aceh, 2019-2021**
*Percentage of Household by Lighting Source in Banda Aceh
Municipality, 2019-2021*

No	Sumber Penerangan <i>Lighting Source</i>	2019	2020	2021
(1)	(2)	(3)	(4)	(5)
1	Listrik PLN <i>State Electricity</i>	100,00	100,00	100,00
2	Listrik Non PLN/ <i>Privately Generated Electricity</i>	0,00	0,00	0,00
3	Petromak Aladin <i>Pumped Lamp</i>	0,00	0,00	0,00
4	Pelita, Sentir, Obor <i>Oil Lamp</i>	0,00	0,00	0,00
5	Lainnya <i>Others</i>	0,00	0,00	0,00

Sumber/Source: Badan Pusat Statistik Kota Banda Aceh (Susenas)/ BPS- Statistics of Banda Aceh Municipality

Tabel 4.5.5 **Persentase Rumah Tangga Berdasarkan Sumber Air Minum di Kota Banda Aceh, 2019-2021**
Table 4.5.5 **Percentage of Household by Drinking Water Source in Banda Aceh Municipality, 2019-2021**

No	Sumber Air Minum Drinking Water Source	2019	2020	2021
(1)	(2)	(3)	(4)	(5)
1	Sumber Air Minum Bersih Clean Drinking Water Source	100,00	99,56	99,77
2	Sumber Air Minum Layak Source Of Drinking Water is Feasible	98,79	98,85	99,37

Sumber/Source: Badan Pusat Statistik Kota Banda Aceh (Susenas)/ BPS- Statistics of Banda Aceh Municipality

Tabel
Table 4.5.6

**Persentase Rumah Tangga Berdasarkan Fasilitas Tempat
Buang Air Besar di Kota Banda Aceh, 2019-2021**
*Percentage of Household by Toilet Facility in Banda Aceh
Municipality, 2019-2021*

No	Fasilitas Tempat Buang Air Besar <i>Toilet Facility</i>	2019	2020	2021
(1)	(2)	(3)	(4)	(5)
1	Sendiri <i>Private</i>	88,11	87,55	90,31
2	Bersama <i>Shared</i>	11,72	12,12	9,69
3	Umum <i>Public</i>	0,00	0,12	0,00
4	Lainnya <i>Others</i>	0,17	0,21	0,00

Sumber/Source: Badan Pusat Statistik Kota Banda Aceh (Susenas)/ BPS- Statistics of Banda Aceh Municipality

Tabel
Table 4.5.7**Rasio Bangunan ber IMB per Satuan Bangunan di Kota Banda Aceh, 2021**
Certified Building Ratio in Banda Aceh Municipality, 2021

Kecamatan Subdistrict	Jumlah Bangunan Number of Building	Jumlah Bangunan ber IMB Certified Building	Rasio Ratio	
(1)	(2)	(3)	(4)	
1. Meuraxa	8 459	6 270	74,12	
2. Jaya Baru	7 812	5 760	73,73	
3. Banda Raya	5 995	4 445	74,15	
4. Baiturrahman	9 202	6 678	72,57	
5. Lueng Bata	6 880	5 220	75,87	
6. Kuta Alam	13 397	10 302	76,90	
7. Kuta Raja	4 170	2 928	70,22	
8. Syiah Kuala	11 548	8 662	75,01	
9. Ulee Kareng	8 187	6 043	73,81	
Kota Banda Aceh	2021	75 650	56 308	74,43
	2020	74 139	55 108	74,04
	2019	72 536	53 555	73,83

Sumber/Source: Dinas Pekerjaan Umum dan Penataan Ruang/Residential Area and Housing Service of Banda Aceh Municipality

Tabel
Table 4.5.8**Aliran Sampah di Kota Banda Aceh, 2021**
Waste Stream in Banda Aceh Municipality, 2021

No Jenis Sampah Waste	Timbulan Sampah (Ton/Hari) Midden (tons/day)	Persentase Aliran Sampah (%) Percentage of Waste Flow (%)
(1)	(2)	(3)
I Potensi Timbulan Sampah	248,67	
II Sampah yang Dikelola (A+B)	243,17	
A. Pengurangan Sampah	37,94	15,26
a. Pembatasan Timbulan Sampah	37,81	
b. Pemanfaatan Kembali Sampah	0,12	
c. Pendaaur Ulang Sampah	0,01	
B. Penanganan Sampah	205,23	82,53
a. Pemilahan/ Pengumpulan	-	
b. Pengangkutan ke Tempah Pengolahan Sampah	-	
c. Pengangkutan ke Tempat Pemrosesan Akhir	200,64	
d. Pengolahan menjadi Bahan Baku Pakan Ternak, Kompos, Daur Ulang, da Upcycle	4,59	
e. Pengolahan menjadi Sumber Energi	-	
f. Terproses di Tempat Pemrosesan Akhir	-	
III Sampah yang Tidak Dikelola (I-II)	5,51	2,21
Total Persentase Aliran Sampah		100

Sumber/Source: Dinas Lingkungan Hidup, Kebersihan, dan Keindahan Kota Banda Aceh/ *Environmental, Cleanliness and Generosity Service of Banda Aceh Municipality*

Tabel
Table 4.5.9**Banyaknya Gampong yang Mendapatkan Pelayanan Pengangkutan Sampah di Kota Banda Aceh, 2021**
Number of Village Get Garbage Transportation Services in Banda Aceh Municipality, 2021

No	Jangkauan Akses Access	Banyaknya Gampong Number of Village
(1)	(2)	(3)
1	Hanya di Jalan-jalan Utama <i>Only in Main Road</i>	90
2	Hingga ke Lorong-lorong dan Membayar Retribusi <i>In Village Lanes and Paid for Retribution</i>	90

Sumber/Source: Dinas Lingkungan Hidup, Kebersihan, dan Keindahan Kota Banda Aceh / *Environmental, Cleanliness and Generosity Service of Banda Aceh Municipality*

Tabel
Table 4.5.10

Unit Pelayanan Kebersihan di Kota Banda Aceh 2021
Cleaning Services Unit in Banda Aceh Municipality, 2021

No	Jenis Type	Jumlah Total
(1)	(2)	(3)
1	Pekerja Penyapu/ <i>Street Sweeper</i>	340 orang
2	<i>Dump Truck</i>	52 unit
3	<i>Pick Up</i>	31 unit
4	Becak	18 unit
5	<i>Armroll Truck</i>	5 unit
6	<i>Compactor Truck</i>	4 unit
7	<i>Road Sweeper Vehicle</i>	1 unit

Sumber/Source: Dinas Lingkungan Hidup, Kebersihan, dan Keindahan Kota Banda Aceh / *Environmental, Cleanliness and Generosity Service of Banda Aceh Municipality*

Tabel 4.5.11 Pengelolaan Sampah Daur Ulang di Kota Banda Aceh, 2020-2021
Table 4.5.11 *Recycled Garbage Management in Banda Aceh Municipality, 2020-2021*

No	Jenis Type	Satuan Unit	Jumlah Total	
			2020	2021
(1)	(2)	(3)	(4)	(5)
1	Bank Sampah Gampong <i>Village Waste Bank</i>	unit <i>unit</i>	15	25
2	Nasabah Bank Sampah Gampong <i>Village Waste Bank Customer</i>	orang <i>people</i>	721	1 158
3	Bank Sampah Sekolah <i>School Waste Bank</i>	unit <i>unit</i>	34	25
4	Rumah Kompos Skala Kawasan <i>Composting Area</i>	unit <i>unit</i>	1	1
5	Pabrik Daur Ulang Plastik <i>Recycled Plastics Factory</i>	unit <i>unit</i>	1	1
6	Rumah Tangga Pembuat Kompos <i>Composting Household</i>	rumah tangga <i>household</i>	77	80

Sumber/Source: Dinas Lingkungan Hidup, Kebersihan, dan Keindahan Kota Banda Aceh / *Environmental, Cleanliness and Generosity Service of Banda Aceh Municipality*

4.6 POLITIK DAN PENEGAKAN HUKUM POLITICS AND LAW ENFORCEMENT

Tabel 4.6.1 **Jumlah Pemilih Tetap (DPT) per Kecamatan dalam Wilayah Kota Banda Aceh pada Pemilu Serentak Tahun, 2020**
Number of Voting According Sub District in Banda Aceh Municipality, 2020

Kecamatan Subdistrict	Jumlah TPS Number of Voting	Pemilih (Voters)			Jumlah Desa Number of Villages
		Laki-laki Male	Perempuan Female	Jumlah Total	
(1)	(2)	(3)	(4)	(5)	(6)
1. Meuraxa	53	6 348	6 392	12 740	16
2. Jaya Baru	60	7 716	8 351	16 067	9
3. Banda Raya	59	8 060	8 611	16 671	10
4. Baiturrahman	79	10 266	11 039	21 305	10
5. Lueng Bata	62	8 203	8 320	16 523	9
6. Kuta Alam	108	13 505	13 953	27 458	11
7. Kuta Raja	34	4 686	4 455	9 141	6
8. Syiah Kuala	75	10 420	10 452	20 872	10
9. Ulee Kareng	62	8 198	8 446	16 644	9
Kota Banda Aceh	592	77 402	80 019	157 421	90

Sumber/Source: Komisi Independen Pemilihan Kota Banda Aceh/Electoral Independent Commission of Banda Aceh Municipality

Tabel
Table 4.6.2

Banyaknya Jumlah Suara Pada Pemilu (Legislatif dan Presiden) Berdasarkan Kecamatan di Kota Banda Aceh, 2020
Number of Votes on Election (Parliamentary and Presidential) by Sub District in Banda Aceh Municipality, 2020

No.	Uraian Description	Kecamatan Sub District				
		Meuraxa	Jaya Baru	Banda Raya	Baitur- rahman	Lueng Bata
(1)	(2)	(3)	(4)	(5)	(6)	(7)
1	Jumlah Suara Pemilihan DPR					
	A. Suara Sah	9 945	10 810	12 627	15 351	11 277
	B. Suara Tidak Sah	898	959	1 069	1 188	1 154
2	Jumlah Suara Pemilihan DPRA					
	A. Suara Sah	9 987	10 920	12 647	15 356	11 369
	B. Suara Tidak Sah	849	863	1 022	1 190	1 034
3	Jumlah Suara Pemilihan DPR					
	A. Suara Sah	10 392	11 297	13 125	15 776	11 853
	B. Suara Tidak Sah	439	470	549	741	544
4	Jumlah Suara Pemilihan DPD					
	A. Suara Sah	9 805	10 591	12 424	14 987	11 108
	B. Suara Tidak Sah	1 045	1 191	1 275	1 565	1 336

Lanjutan Tabel/*Continued Table 4.6.2*

No.	Uraian Description	Kecamatan Sub District				Jumlah Total
		Kuta Alam	Kuta Raja	Syah Kuala	Ulee Kareng	
(1)	(2)	(8)	(9)	(10)	(11)	(12)
1	Jumlah Suara Pemilihan DPR					
	A. Suara Sah	9 945	10 810	12 627	15 351	11 277
	B. Suara Tidak Sah	898	959	1 069	1 188	1 154
2	Jumlah Suara Pemilihan DPRA					
	A. Suara Sah	9 987	10 920	12 647	15 356	11 369
	B. Suara Tidak Sah	849	863	1 022	1 190	1 034
3	Jumlah Suara Pemilihan DPR					
	A. Suara Sah	10 392	11 297	13 125	15 776	11 853
	B. Suara Tidak Sah	439	470	549	741	544
4	Jumlah Suara Pemilihan DPD					
	A. Suara Sah	9 805	10 591	12 424	14 987	11 108
	B. Suara Tidak Sah	1 045	1 191	1 275	1 565	1 336

Sumber/Source: Komisi Independen Pemilihan Kota Banda Aceh/*Electoral Independent Commission of Banda Aceh Municipality*

Tabel
Table 4.6.3

**Banyaknya Perolehan Suara Hasil Pemilu DPR
Berdasarkan Partai dan Kecamatan di Kota Banda Aceh,
2020**
*General Election Result for National Parliament Based on
The Party and Subdistrict in Banda Aceh Municipality, 2020*

No.	Partai Party	Kecamatan Sub District				
		Meuraxa	Jaya Baru	Banda Raya	Baitur- rahman	Lueng Bata
(1)	(2)	(3)	(4)	(5)	(6)	(7)
1	Partai Kebangkitan Bangsa	22	20	25	41	23
2	Partai Gerakan Indonesia Raya	287	475	326	448	330
3	Partai Demokrasi Indonesia Perjuangan	40	63	13	84	34
4	Partai Golongan Karya	78	60	71	99	50
5	Partai Nasdem	93	57	52	88	63
6	Partai Gerakan Perubahan Indonesia	6	11	8	12	8
7	Partai Berkarya	19	16	21	37	15
8	Partai Keadilan Sejahtera	264	281	433	448	281
9	Partai Persatuan Indonesia	21	19	7	36	23
10	Partai Persatuan Pembangunan	67	72	51	101	67
11	Partai Solidaritas Indonesia	10	17	6	53	26
12	Partai Amanat Nasional	155	117	65	251	153
13	Partai Hati Nurani Rakyat	10	9	5	8	12
14	Partai Demokrat	265	242	265	343	288
15	Partai Aceh	-	-	-	-	-
16	Partai SIRA	-	-	-	-	-
17	Partai Daerah Aceh	-	-	-	-	-
18	Partai Nanggroe Aceh	-	-	-	-	-
19	Partai Bulan Bintang	17	16	11	13	22
20	Partai Keadilan dan Kesatuan Indonesia	9	1	-	7	5

Lanjutan Tabel/*Continued Table 4.6.3*

No.	Partai Party	Kecamatan Sub District				Jumlah Total
		Kuta Alam	Kuta Raja	Syiah Kuala	Ulee Kareng	
(1)	(2)	(8)	(9)	(10)	(11)	(12)
1	Partai Kebangkitan Bangsa	47	19	40	32	269
2	Partai Gerakan Indonesia Raya	496	140	333	283	3 118
3	Partai Demokrasi Indonesia Perjuangan	275	36	29	21	595
4	Partai Golongan Karya	128	44	82	94	706
5	Partai Nasdem	112	47	98	55	665
6	Partai Gerakan Perubahan Indonesia	11	11	13	11	91
7	Partai Berkarya	41	16	28	30	223
8	Partai Keadilan Sejahtera	512	104	449	323	3 095
9	Partai Persatuan Indonesia	28	10	21	17	182
10	Partai Persatuan Pembangunan	81	28	68	60	595
11	Partai Solidaritas Indonesia	238	17	19	19	405
12	Partai Amanat Nasional	210	87	166	222	1 426
13	Partai Hati Nurani Rakyat	24	7	5	14	94
14	Partai Demokrat	362	189	249	279	2 482
15	Partai Aceh	-	-	-	-	0
16	Partai SIRA	-	-	-	-	0
17	Partai Daerah Aceh	-	-	-	-	0
18	Partai Nanggroe Aceh	-	-	-	-	0
19	Partai Bulan Bintang	29	12	26	26	172
20	Partai Keadilan dan Kesatuan Indonesia	9	4	5	4	44

Sumber/*Source*: Komisi Independen Pemilihan Kota Banda Aceh/*Electoral Independent Commission of Banda Aceh Municipality*

Tabel 4.6.4 **Jumlah Perkara Pidana Diselesaikan Kejaksaan Negeri Kota Banda Aceh, 2021**
Number of Crime Verdict by Type in Banda Aceh Municipality, 2021

Bulan Month	Dilimpahkan ke Pengadilan Negeri Delegated to the District Court	Dikeluarkan dari Tahanan Released from Prisoners	Penangguhan Penahanan Suspension of Detention	Jumlah Total
(1)	(2)	(3)	(4)	(5)
Januari/January	31	-	-	31
Februari/February	38	-	-	38
Maret/March	35	-	-	35
April/April	32	-	-	32
Mei/May	39	-	-	39
Juni/June	41	-	-	41
Juli/July	48	-	-	48
Agustus/August	54	-	-	54
September/September	24	-	-	24
Oktober/October	42	-	-	42
November/November	43	-	-	43
Desember/December	45	-	-	45
Kota Banda Aceh	2021	472	-	472
	2020	536	45	584
	2019	571	-	571

Sumber/Source: Kejaksaan Negeri Kota Banda Aceh/Public Prosecution of Banda Aceh Municipality

Tabel
Table 4.6.5**Jumlah Tambahan Tahanan Kejaksaan Negeri Kota Banda Aceh, 2021**
Number of Newcomer Prisoner in Banda Aceh Municipality, 2021

Bulan Month	Sisa Bulan Lalu Remaining Previous Month	Masuk Entered	Jumlah Total
(1)	(2)	(3)	(4)
Januari/January	-	31	31
Februari/February	-	37	37
Maret/March	-	43	43
April/April	-	34	34
Mei/May	-	36	36
Juni/June	-	41	41
Juli/July	-	48	48
Agustus/August	-	48	48
September/September	-	25	25
Oktober/October	-	41	41
November/November	-	37	37
Desember/December	-	38	38
Kota Banda Aceh	2021	-	459
	2020	116	584
	2019	47	571

Sumber/Source: Kejaksaan Negeri Kota Banda Aceh/Public Prosecution of Banda Aceh Municipality

Tabel
Table 4.6.6**Jumlah Putusan di Pengadilan Negeri Banda Aceh, 2019-2021**
Number of Verdicts in District Court of Banda Aceh, 2019-2021

Putusan Verdicts	2019	2020	2021
(1)	(2)	(3)	(4)
Belum Diputuskan	65	98	61
Terdakwa	476	769	472
Terpidana	476	769	472
Pidana Mati	-	-	-
Pidana Penjara Seumur Hidup	3	-	-
Pidana Penjara Kurun Waktu Tertentu	386	-	-
Pidana Kurungan	-	-	-
Pidana Tambahan	-	-	-
Pidana Bersyarat	3	3	-
Tindakan			
Dikembalikan Pada Orang Tua	-	-	-
Dikembalikan Pada Pemerintah/ Negara	8	-	-
Rehabilitasi	-	-	-
Lain-Lain	13	-	-
BEBAS DARI TUDUHAN	-	-	1
LEPAS DARI TUNTUTAN	2	-	3

Sumber/Source: Pengadilan Negeri Banda Aceh/*Public Court of Banda Aceh*

Tabel
Table 4.6.7**Jumlah Terdakwa Menurut Kelompok Umur di Pengadilan Negeri Banda Aceh, 2021**
Number of Defendants by Group Age in District Court of Banda Aceh, 2021

Bulan Month	<18 Tahun	≥18 Tahun	Jumlah Total
(1)	(2)	(3)	(4)
Januari/January	1	62	63
Februari/February	5	31	36
Maret/March	1	30	31
April/April	1	35	36
Mei/May	1	27	28
Juni/June	1	39	40
Juli/July	-	43	43
Agustus/August	-	36	36
September/September	-	55	55
Oktober/October	1	22	23
November/November	1	26	27
Desember/December	-	54	54
Kota Banda Aceh	12	460	472

Sumber/Source: Pengadilan Negeri Banda Aceh/*Public Court of Banda Aceh*

Tabel
Table 4.6.8**Jumlah Kasus di Pengadilan Negeri Banda Aceh Setiap Bulan, 2021**
Number of Cases in District Court of Banda Aceh per Month, 2021

Bulan Month	Pidana Criminal	Perdata Civil	Pidana Korupsi Corruption Crime	Jumlah Total
(1)	(2)	(3)	(4)	(5)
Januari/January	63	4	1	68
Februari/February	36	3	9	48
Maret/March	31	7	7	45
April/April	36	5	2	43
Mei/May	28	1	1	30
Juni/June	40	8	7	55
Juli/July	43	4	5	52
Agustus/August	36	3	10	49
September/September	55	3	1	59
Oktober/October	23	7	7	37
November/November	27	7	2	36
Desember/December	54	2	5	61
Kota Banda Aceh	472	54	57	583

Sumber/Source: Pengadilan Negeri Banda Aceh/Public Court of Banda Aceh

Tabel
Table 4.6.9

**Jumlah Perkara yang Diselesaikan pada Pengadilan
Negeri Kota Banda Aceh, 2021**
Number of Cases Settled at the Banda Aceh City Court, 2021

Jenis Perkara <i>Number of Cases</i>	Putusan <i>Decision</i>		Perkara yang Diputuskan <i>Case Decided</i>	Sisa Perkara <i>The Rest of The Case</i>
	Sisa Tahun 2020 <i>The Rest of 2020</i>	Masuk Tahun 2021 <i>Enter 2021</i>		
(1)	(2)	(3)	(4)	(5)
Pidana Biasa / <i>Ordinary Criminal</i>	63	460	462	61
Pidana Anak / <i>Child Criminal</i>	-	12	12	-
Pidana Ringan/Cepat / <i>Light Criminal</i>	-	18	18	-
Pidana Tindak Korupsi / <i>Criminal Acts of Corruption</i>	10	57	55	12
Perdata Gugatan / <i>Civil Lawsuit</i>	23	56	60	19
Perdata Gugatan Sederhana / <i>Simple Civil Lawsuit</i>	1	4	5	-
Perdata Permohonan / <i>Civil Application</i>	1	137	135	3
Kota Banda Aceh	98	744	747	95

Sumber/Source: Pengadilan Negeri Banda Aceh/*Public Court of Banda Aceh*

Tabel 4.6.10 **Penyelesaian Kasus Pelanggaran Perda/ Qanun Syariat di Kota Banda Aceh, 2021**
Adjudication of Syariah Violation Case in Banda Aceh Municipality, 2021

Jenis Pelanggaran <i>Violation Case</i>	Jumlah Kasus <i>Number of Case</i>	Penyelesaian <i>Adjudication</i>	
		Pembinaan <i>Coaching</i>	Hukuman Cambuk <i>Caning</i>
(1)	(2)	(3)	(4)
Liwath	2	-	2
Maisir	8	3	5
Khamar	-	-	-
Ikhtilat	35	17	18
Khalwat	8	8	-
Pelecehan Seksual	-	-	-
Syiar	-	-	-
Kota Banda Aceh	53	28	25

Sumber/Source: Kantor Satuan Polisi Pamong Praja dan Wilayahatul Hisbah Kota Banda Aceh/Pamong Praja Ploce unit and Wilayahatul Hisbah of banda Aceh Municipality

Tabel
Table 4.6.11

**Penyelesaian Kasus Pelanggaran Perda/ Qanun Trantibum
di Kota Banda Aceh, 2021**
*Adjudication of Safety and Public Order Violation Case in
Banda Aceh Municipality, 2021*

Jenis Pelanggaran <i>Violation Case</i>	Jumlah Kasus <i>Number of Case</i>	Penyelesaian <i>Adjudication</i>		Kasus Belum Selesai <i>Uncomplished Case</i>
		Sanksi Administratif <i>Administrative Sanction</i>	Sanksi Hukum <i>Law Sanction</i>	
(1)	(2)	(3)	(4)	(5)
Bangunan Gedung	66	66	-	-
Izin Usaha	-	-	-	-
PKL	120	120	-	-
Hewan Ternak	11	11	-	-
Reklame/Spanduk	8	8	-	-
PMKS	18	18	-	-
Pajak Restoran	18	18	-	-
Kasus Pasar Azayama	38	38	-	-
Kota Banda Aceh	279	279	-	-

Sumber/Source: Kantor Satuan Polisi Pamong Praja dan Wilayatul Hisbah Kota Banda Aceh/SPamong Praja Ploce unit and Wilayatul Hisbah of banda Aceh Municipality

Tabel 4.6.12 Jumlah Kejahatan per Jenis Kejahatan yang Dilaporkan di Kota Banda Aceh, 2019-2021
Table *Number of Crimes per Crime Type Reported in Banda Aceh Municipality, 2019-2021*

Jenis Kejahatan <i>Crime Type</i>	2019	2020	2021
(1)	(2)	(3)	(4)
Pembunuhan/ <i>Murder</i>	-	-	1
Penganiayaan Berat/ <i>Severe Persecution</i>	3	1	1
Penganiayaan Ringan/ <i>Mild Persecution</i>	90	135	157
Kekerasan Dalam Rumah Tangga/ <i>Domestic Violence</i>	27	25	21
Perkosaan/ <i>Rape</i>	1	4	3
Perjudian/ <i>Gambling</i>	1	1	7
Penculikan/ <i>Kidnapping</i>	3	1	-
Pencurian Dengan Kekerasan/ <i>Violence Theft</i>	23	15	18
Pencurian Biasa/ <i>Theft</i>	260	260	277
Pencurian Kendaraan Bermotor/ <i>Vehicles Theft</i>	151	132	109
Pencurian Dengan Pemberatan/ <i>Weighting Down Theft</i>	80	26	23
Pengrusakan/ <i>Vandalism</i>	10	21	20

Lanjutan Tabel/*Continued Table* 4.6.12

Jenis Kejahatan <i>Crime Type</i>	2019	2020	2021
(1)	(2)	(3)	(4)
Pembakaran Dengan Sengaja/ <i>Intentionally Burning</i>	2	1	3
Narkotika dan Psikotropika/ <i>Narcotics and Psycotropics</i>	269	207	155
Penipuan/ <i>Fraud</i>	137	170	145
Penggelapan/ <i>Embezzlement</i>	106	124	148
Korupsi/ <i>Corruption</i>	2	2	-
Kejahatan Terhadap Ketertiban Umum/ <i>Public Violate Order</i>	-	-	1
Kota Banda Aceh	1 062	1 125	1 089

Sumber/*Source*: Kepolisian Resor Kota Banda Aceh/*Police Office Station of Banda Aceh Municipality*

Tabel 4.6.13 **Jumlah Bhabinkamtibmas (Bhayangkara Pembina Keamanan dan Ketertiban Masyarakat) per Kecamatan di Kota Banda Aceh, 2021**
Number of Petty Officer of Public Security and Order in Banda Aceh Municipality, 2021

Kecamatan Subdistrict	Jumlah Total
(1)	(2)
1. Meuraxa	8
2. Jaya Baru	7
3. Banda Raya	10
4. Baiturrahman	10
5. Lueng Bata	9
6. Kuta Alam	11
7. Kuta Raja	6
8. Syiah Kuala	10
9. Ulee Kareng	9
Kota Banda Aceh	80

Sumber/Source: Kepolisian Resor Kota Banda Aceh/Police Office Station of Banda Aceh Municipality

BAB V PERTANIAN AGRICULTURE

Populasi Ternak di Kota Banda
Aceh

SAPI 1.703 EKOR



KERBAU 17 EKOR



AYAM BURAS 38.182 EKOR



KAMBING 274 EKOR



DOMBA 51 EKOR



ITIK 6.808 EKOR



PENJELASAN TEKNIS

1. **Luas lahan pertanian sawah menurut penggunaannya** dapat dibedakan menjadi 2 bagian besar, yaitu luas penggunaan lahan sawah irigasi dan luas penggunaan lahan sawah non irigasi. Luas penggunaan lahan sawah irigasi meliputi lahan sawah ditanami padi dan tidak ditanami padi. Sedangkan luas penggunaan lahan sawah non irigasi terdiri dari tadah hujan, pasang surut serta rawa lebak.
2. **Tanaman Bahan Makanan,** data pertanian tanaman bahan makanan meliputi luas panen, produksi, produktivitas dari tanaman padi, palawija, dan kacang-kacangan.
3. **Data populasi ternak dan jumlah ternak yang dipotong** bersumber dari Dinas Peternakan.
4. **Data statistik perikanan** merupakan data sekunder yang bersumber dari Dinas Perikanan. Statistik perikanan dibedakan atas data perikanan laut dan perikanan darat. Perikanan darat dirinci menjadi penangkapan ikan diperairan umum dan budidaya pemeliharaan ikan di tambak, kolam, keramba dan sawah

TECHNICAL NOTES

1. **Large of non rice field farming by utilization** can be differentiated into large of rice field by irrigation types and large of rice field by non irrigation types. Large of rice field by irrigation types are categorized into planted with rice, planted with other crops, and not planted with other crops. While areas of rice field by non irrigation types are into rainfed wetland, tide based and swampy marsh.
2. **Food Crops.** The data on food crops comprises the harvested areas, the production, and the productivities of paddy, second crop in dry season, and legumes.
3. **Livestock population data and the number of animals slaughtered** are obtained from the Animal Husbandry Services.
4. **Fishery statistics** are secondary data which are obtained from Fishery Services. Fishery statistics are categorized into two: sea fisheries and in land water fisheries. In land water fisheries are further classified into: fish catching in public waters; fish cultivation in brackish water ponds; fish ponds; bamboo fish traps; and fish breeding in rice field.

ULASAN

DESCRIPTION

Luas panen padi tahun 2019 adalah 13 hektar, dan produktivitas padi sebesar 5,91 ton/hektar (Tabel 5.1.1)

Data peternakan tercantum pada tabel 5.3.1 s/d tabel 5.3.7 yang meliputi data ternak yang dipotong di RPH dan luar RPH, populasi ternak besar dan ternak kecil serta produksi dagingnya.

Jumlah populasi ternak tahun 2021 di Kota Banda Aceh yang paling banyak adalah Ayam Buras (Kampung) sebanyak 38.182 ekor, selanjutnya itik sebanyak 6.808 ekor, kambing sebanyak 4.274 ekor, sapi sebanyak 1.703 ekor, domba sebanyak 51 ekor dan ternak kerbau sebanyak 17 ekor.

Kemudian jumlah nelayan, jumlah rumah tangga budidaya perikanan, jumlah perahu penangkap ikan laut dan produksi ikan menurut asal tangkapan dapat dilihat pada tabel 5.4.1 s/d tabel 5.4.6.

Harvested area of paddy in 2019 is 13 ha, and productivity of paddy 5,91 ton/ha (Table 5.1.1).

Table 5.3.1 to Table 5.3.7 present data of Livestock Slaughtered in Slaughter House and Outside Slaughter House, Livestock Population and Small Cattle Population and meat production

The most number of livestock population in the city of Banda Aceh in 2021 is 38,182 native chickens (Kampung), 6,808 ducks, 4,274 goats, 1,703 cows, 51 sheep and 17 buffalo cattle.

Meanwhile number of Fisherman, number of fish culture's household, number of marine fishing boat and fish production by catching area can be found at Table 5.4.1 to Table 5.4.6.


Gambar 5.1
Figures

Populasi Ternak di Kota Banda Aceh, 2021
Cattle Population in Banda Aceh Municipality, 2021



Sumber/Source : Dinas Pangan, Pertanian, Kelautan dan Perikanan Kota Banda Aceh/*Food, Agriculture, Marine, and Fishery Service of Banda Aceh Municipality*

Gambar 5.2 **5 Produksi Buah-buahan Terbanyak di Kota Banda Aceh (ton), (2021)**
Figures 5.2 **5 Most Fruit Production in Banda Aceh Municipality (ton), (2021)**



Sumber/Source : BPS, Statistik Pertanian Hortikultura SPH-SBS/BPS-Statistics Indonesia, Agricultural Statistic for Horticulture SPH-SBS

5.1 HORTIKULTURA HORTICULTURE

Tabel 5.1.1 Luas Panen Tanaman Sayuran Menurut Kecamatan dan Jenis Tanaman (ha) di Kota Banda Aceh, (2020) dan (2021)
Harvested Area of Vegetables by Subdistrict and Kind of Plant (ha) in Banda Aceh Municipality, (2020) and (2021)

Kecamatan Subdistrict	Bawang Daun/Scallion		Bawang Merah/Shallots	
	(2020)	(2021)	(2020)	(2021)
(1)	(2)	(3)	(4)	(5)
Meuraxa	-	-	-	-
Jaya Baru	-	-	-	-
Banda Raya	-	-	-	-
Baiturrahman	-	-	-	-
Lueng Bata	-	-	-	-
Kuta Alam	-	-	-	-
Kuta Raja	-	-	-	-
Syiah Kuala	-	-	-	-
Ulee Kareng	-	-	-	-
Kota Banda Aceh	-	-	-	-

Lanjutan Tabel/Continued Table 5.1.1

Kecamatan Subdistrict	Bawang Putih/ Garlic		Bayam/ Spinach		Blewah/ Blewah	
	(2020)	(2021)	(2020)	(2021)	(2020)	(2021)
(1)	(6)	(7)	(8)	(9)	(10)	(11)
Meuraxa	-	-	-	-	-	-
Jaya Baru	-	-	-	-	-	-
Banda Raya	-	-	-	-	-	-
Baiturrahman	-	-	-	-	-	-
Lueng Bata	-	-	-	-	-	-
Kuta Alam	-	-	-	-	-	-
Kuta Raja	-	-	-	-	-	-
Syiah Kuala	-	-	11	11	-	-
Ulee Kareng	-	-	-	-	-	-
Kota Banda Aceh	-	-	11	11	-	-

Lanjutan Tabel/*Continued Table* 5.1.1

Kecamatan <i>Subdistrict</i>	Buncis/ <i>string bean</i>		Cabai Besar/ <i>Chili/</i> <i>Big chili</i>		Cabai Rawit/ <i>Chili/</i> <i>Cayenne Pepper</i>	
	(2020)	(2021)	(2020)	(2021)	(2020)	(2021)
(1)	(12)	(13)	(14)	(15)	(16)	(17)
Meuraxa	-	-	-	-	-	-
Jaya Baru	-	-	-	-	-	-
Banda Raya	-	-	-	-	-	-
Baiturrahman	-	-	-	-	-	-
Lueng Bata	-	-	-	-	-	-
Kuta Alam	-	-	-	-	-	-
Kuta Raja	-	-	-	-	-	-
Syiah Kuala	-	-	-	-	-	-
Ulee Kareng	-	-	-	-	-	-
Kota Banda Aceh	-	-	-	-	-	-

Lanjutan Tabel/Continued Table 5.1.1

Kecamatan Subdistrict	Jamur/ Mushrooms		Kacang Merah/ Red Beans		Kacang Panjang/ Long Beans	
	(2020)	(2021)	(2020)	(2021)	(2020)	(2021)
(1)	(18)	(19)	(20)	(21)	(22)	(23)
Meuraxa	-	-	-	-	-	-
Jaya Baru	-	-	-	-	-	-
Banda Raya	94	129	-	-	-	-
Baiturrahman	-	-	-	-	-	-
Lueng Bata	11	18	-	-	-	-
Kuta Alam	-	-	-	-	-	-
Kuta Raja	-	-	-	-	-	-
Syiah Kuala	-	-	-	-	-	-
Ulee Kareng	-	-	-	-	-	-
Kota Banda Aceh	105	147	-	-	-	-

Lanjutan Tabel/*Continued Table* 5.1.1

Kecamatan <i>Subdistrict</i>	Kangkung/ <i>Water Spinach</i>		Kembang Kol/ <i>Cauliflower</i>		Kentang/ <i>Potato</i>	
	(2020)	(2021)	(2020)	(2021)	(2020)	(2021)
(1)	(24)	(25)	(26)	(27)	(28)	(29)
Meuraxa	-	-	-	-	-	-
Jaya Baru	-	-	-	-	-	-
Banda Raya	-	-	-	-	-	-
Baiturrahman	-	-	-	-	-	-
Lueng Bata	-	-	-	-	-	-
Kuta Alam	-	-	-	-	-	-
Kuta Raja	-	-	-	-	-	-
Syiah Kuala	3	10	-	-	-	-
Ulee Kareng	-	-	-	-	-	-
Kota Banda Aceh	3	10	-	-	-	-

Lanjutan Tabel/Continued Table 5.1.1

Kecamatan Subdistrict	Ketimun/ Cucumber		Kubis/ Cabbage		Labu Siam/ Chayote	
	(2020)	(2021)	(2020)	(2021)	(2020)	(2021)
(1)	(30)	(31)	(32)	(33)	(34)	(35)
Meuraxa	-	-	-	-	-	-
Jaya Baru	-	-	-	-	-	-
Banda Raya	-	-	-	-	-	-
Baiturrahman	-	-	-	-	-	-
Lueng Bata	-	-	-	-	-	-
Kuta Alam	-	-	-	-	-	-
Kuta Raja	-	-	-	-	-	-
Syiah Kuala	-	-	-	-	-	-
Ulee Kareng	-	-	-	-	-	-
Kota Banda Aceh	-	-	-	-	-	-

Lanjutan Tabel/*Continued Table* 5.1.1

Kecamatan <i>Subdistrict</i>	Lobak/ <i>Radish</i>		Melon/ <i>Melon</i>		Paprika/ <i>Bell Pepper</i>	
	(2020)	(2021)	(2020)	(2021)	(2020)	(2021)
(1)	(36)	(37)	(38)	(39)	(40)	(41)
Meuraxa	-	-	-	-	-	-
Jaya Baru	-	-	-	-	-	-
Banda Raya	-	-	-	-	-	-
Baiturrahman	-	-	-	-	-	-
Lueng Bata	-	-	-	-	-	-
Kuta Alam	-	-	-	-	-	-
Kuta Raja	-	-	-	-	-	-
Syiah Kuala	-	-	-	-	-	-
Ulee Kareng	-	-	-	-	-	-
Kota Banda Aceh	-	-	-	-	-	-

Lanjutan Tabel/Continued Table 5.1.1

Kecamatan Subdistrict	Petai/Sawi/ Chinese Cabbage/mustard green		Semangka/ Water Melon		Stroberi/ Strawberry	
	(2020)	(2021)	(2020)	(2021)	(2020)	(2021)
(1)	(42)	(43)	(44)	(45)	(46)	(47)
Meuraxa	-	-	-	-	-	-
Jaya Baru	-	-	-	-	-	-
Banda Raya	-	-	-	-	-	-
Baiturrahman	-	-	-	-	-	-
Lueng Bata	-	-	-	-	-	-
Kuta Alam	-	-	-	-	-	-
Kuta Raja	-	-	-	-	-	-
Syiah Kuala	10	7	-	-	-	-
Ulee Kareng	-	-	-	-	-	-
Kota Banda Aceh	10	7	-	-	-	-

Lanjutan Tabel/*Continued Table* 5.1.1

Kecamatan Subdistrict	Terung/ <i>Eggplant</i>		Tomat/ <i>Tomato</i>		Wortel/ <i>Carrot</i>	
	(2020)	(2021)	(2020)	(2021)	(2020)	(2021)
(1)	(48)	(49)	(50)	(51)	(52)	(53)
Meuraxa	-	-	-	-	-	-
Jaya Baru	-	-	-	-	-	-
Banda Raya	-	-	-	-	-	-
Baiturrahman	-	-	-	-	-	-
Lueng Bata	-	-	-	-	-	-
Kuta Alam	-	-	-	-	-	-
Kuta Raja	-	-	-	-	-	-
Syiah Kuala	-	-	-	-	-	-
Ulee Kareng	-	-	-	-	-	-
Kota Banda Aceh	-	-	-	-	-	-

Sumber/*Source*: BPS, Statistik Pertanian Hortikultura SPH-SBS/*BPS-Statistics Indonesia, Agricultural Statistic for Horticulture SPH-SBS*

Tabel
Table 5.1.2

Produksi Tanaman Sayuran Menurut Kecamatan dan Jenis Tanaman (kw) di Kota Banda Aceh, (2020) dan (2021)
Production of Vegetables by Subdistrict and Kind of Plant (kw) in Banda Aceh Municipality, (2020) dan (2021)

Kecamatan Subdistrict	Bawang Daun/ Scallion		Bawang Merah/ Shallots	
	(2020)	(2021)	(2020)	(2021)
(1)	(2)	(3)	(4)	(5)
Meuraxa	-	-	-	-
Jaya Baru	-	-	-	-
Banda Raya	-	-	-	-
Baiturrahman	-	-	-	-
Lueng Bata	-	-	-	-
Kuta Alam	-	-	-	-
Kuta Raja	-	-	-	-
Syiah Kuala	-	-	-	-
Ulee Kareng	-	-	-	-
Kota Banda Aceh	-	-	-	-

Lanjutan Tabel/*Continued Table* 5.1.2

Kecamatan <i>Subdistrict</i>	Bawang Putih/ <i>Garlic</i>		Bayam/ <i>Spinach</i>		Blewah/ <i>Blewah</i>	
	(2020)	(2021)	(2020)	(2021)	(2020)	(2021)
(1)	(6)	(7)	(8)	(9)	(10)	(11)
Meuraxa	-	-	-	-	-	-
Jaya Baru	-	-	-	-	-	-
Banda Raya	-	-	-	-	-	-
Baiturrahman	-	-	-	-	-	-
Lueng Bata	-	-	-	-	-	-
Kuta Alam	-	-	-	-	-	-
Kuta Raja	-	-	-	-	-	-
Syiah Kuala	12	12	-	-	-	-
Ulee Kareng	-	-	-	-	-	-
Kota Banda Aceh	12	12	-	-	-	-

Lanjutan Tabel/*Continued Table* 5.1.2

Kecamatan <i>Subdistrict</i>	Buncis/ <i>string bean</i>		Cabai Besar/ <i>Chili/</i> <i>Big chili</i>		Cabai Rawit/ <i>Chili/</i> <i>Cayenne Pepper</i>	
	(2020)	(2021)	(2020)	(2021)	(2020)	(2021)
(1)	(12)	(13)	(14)	(15)	(16)	(17)
Meuraxa	-	-	-	-	-	-
Jaya Baru	-	-	-	-	-	-
Banda Raya	-	-	-	-	-	-
Baiturrahman	-	-	-	-	-	-
Lueng Bata	-	-	-	-	-	-
Kuta Alam	-	-	-	-	-	-
Kuta Raja	-	-	-	-	-	-
Syiah Kuala	-	-	-	-	-	-
Ulee Kareng	-	-	-	-	-	-
Kota Banda Aceh	-	-	-	-	-	-

Lanjutan Tabel/*Continued Table* 5.1.2

Kecamatan Subdistrict	Jamur/ <i>Mushrooms</i>		Kacang Merah/ <i>Red Beans</i>		Kacang Panjang/ <i>Long Beans</i>	
	(2020)	(2021)	(2020)	(2021)	(2020)	(2021)
(1)	(18)	(19)	(20)	(21)	(22)	(23)
Meuraxa	-	-	-	-	-	-
Jaya Baru	-	-	-	-	-	-
Banda Raya	1 100	512	-	-	-	-
Baiturrahman	-	-	-	-	-	-
Lueng Bata	961	45	-	-	-	-
Kuta Alam	-	-	-	-	-	-
Kuta Raja	-	-	-	-	-	-
Syiah Kuala	-	-	-	-	-	-
Ulee Kareng	-	-	-	-	-	-
Kota Banda Aceh	2 061	557	-	-	-	-

Lanjutan Tabel/Continued Table 5.1.2

Kecamatan Subdistrict	Kangkung/ Water Spinach		Kembang Kol/ Cauliflower		Kentang/ Potato	
	(2020)	(2021)	(2020)	(2021)	(2020)	(2021)
(1)	(24)	(25)	(26)	(27)	(28)	(29)
Meuraxa	-	-	-	-	-	-
Jaya Baru	-	-	-	-	-	-
Banda Raya	-	-	-	-	-	-
Baiturrahman	-	-	-	-	-	-
Lueng Bata	-	-	-	-	-	-
Kuta Alam	-	-	-	-	-	-
Kuta Raja	-	-	-	-	-	-
Syiah Kuala	7	20	-	-	-	-
Ulee Kareng	-	-	-	-	-	-
Kota Banda Aceh	7	20	-	-	-	-

Lanjutan Tabel/*Continued Table* 5.1.2

Kecamatan Subdistrict	Ketimun/ <i>Cucumber</i>		Kubis/ <i>Cabbage</i>		Labu Siam/ <i>Chayote</i>	
	(2020)	(2021)	(2020)	(2021)	(2020)	(2021)
(1)	(30)	(31)	(32)	(33)	(34)	(35)
Meuraxa	-	-	-	-	-	-
Jaya Baru	-	-	-	-	-	-
Banda Raya	-	-	-	-	-	-
Baiturrahman	-	-	-	-	-	-
Lueng Bata	-	-	-	-	-	-
Kuta Alam	-	-	-	-	-	-
Kuta Raja	-	-	-	-	-	-
Syiah Kuala	-	-	-	-	-	-
Ulee Kareng	-	-	-	-	-	-
Kota Banda Aceh	-	-	-	-	-	-

Lanjutan Tabel/Continued Table 5.1.2

Kecamatan Subdistrict	Lobak/ Radish		Melon/ Melon		Paprika/ Bell Pepper	
	(2020)	(2021)	(2020)	(2021)	(2020)	(2021)
(1)	(36)	(37)	(38)	(39)	(40)	(41)
Meuraxa	-	-	-	-	-	-
Jaya Baru	-	-	-	-	-	-
Banda Raya	-	-	-	-	-	-
Baiturrahman	-	-	-	-	-	-
Lueng Bata	-	-	-	-	-	-
Kuta Alam	-	-	-	-	-	-
Kuta Raja	-	-	-	-	-	-
Syiah Kuala	-	-	-	-	-	-
Ulee Kareng	-	-	-	-	-	-
Kota Banda Aceh	-	-	-	-	-	-

Lanjutan Tabel/*Continued Table* 5.1.2

Kecamatan Subdistrict	<i>Petsai/Sawi/ Chinese Cabbage/mustard green</i>		<i>Semangka/ Water Melon</i>		<i>Stroberi/ Strawberry</i>	
	(2020)	(2021)	(2020)	(2021)	(2020)	(2021)
(1)	(42)	(43)	(44)	(45)	(46)	(47)
Meuraxa	-	-	-	-	-	-
Jaya Baru	-	-	-	-	-	-
Banda Raya	-	-	-	-	-	-
Baiturrahman	-	-	-	-	-	-
Lueng Bata	-	-	-	-	-	-
Kuta Alam	-	-	-	-	-	-
Kuta Raja	-	-	-	-	-	-
Syiah Kuala	13	8	-	-	-	-
Ulee Kareng	-	-	-	-	-	-
Kota Banda Aceh	13	8	-	-	-	-

Lanjutan Tabel/Continued Table 5.1.2

Kecamatan Subdistrict	Terung/ Eggplant		Tomat/ Tomato		Wortel/ Carrot	
	(2020)	(2021)	(2020)	(2021)	(2020)	(2021)
(1)	(48)	(49)	(50)	(51)	(52)	(53)
Meuraxa	-	-	-	-	-	-
Jaya Baru	-	-	-	-	-	-
Banda Raya	-	-	-	-	-	-
Baiturrahman	-	-	-	-	-	-
Lueng Bata	-	-	-	-	-	-
Kuta Alam	-	-	-	-	-	-
Kuta Raja	-	-	-	-	-	-
Syiah Kuala	-	-	-	-	-	-
Ulee Kareng	-	-	-	-	-	-
Kota Banda Aceh	-	-	-	-	-	-

Sumber/Source: BPS, Statistik Pertanian Hortikultura SPH-SBS/BPS-Statistics Indonesia, Agricultural Statistic for Horticulture SPH-SBS

Tabel
Table 5.1.3

Luas Panen Tanaman Sayuran dan Buah–Buahan Semusim Menurut Jenis Tanaman (ha) , (2018)– (2021)
Harvested Area of Seasonal Vegetables and Fruits by Kind of Plant (ha), (2018)–(2021)

Jenis Tanaman Kind of Plants	(2018)	(2019)	(2020)	(2021)
(1)	(2)	(3)	(4)	(5)
Bawang Daun/ <i>Wlech Onion</i>	-	-	-	-
Bawang Merah/ <i>Shallot</i>	1	-	-	-
Bawang Putih/ <i>Garlic</i>	-	-	-	-
Bayam/ <i>Spinach</i>	6	5	11	11
Blewah/ <i>Blewah</i>	-	-	-	-
Buncis/ <i>Green Bean</i>	-	-	-	-
Cabai Besar/ <i>Chili/Big chili</i>	-	-	-	-
Cabai Rawit/ <i>Chili/Cayenne Pepper</i>	-	-	-	-
Jamur/ <i>Mushroom</i>	-	1	105	147
Kacang Merah/ <i>Red Bean</i>	-	-	-	-
Kacang Panjang/ <i>Long Bean</i>	-	1	-	-
Kangkung/ <i>Kangkong</i>	3	4	3	10
Kembang Kol/ <i>Cauliflower</i>	-	-	-	-
Kentang/ <i>Potato</i>	-	-	-	-
Ketimun/ <i>Cucumber</i>	-	-	-	-
Kubis/ <i>Cabbage</i>	-	-	-	-
Labu Siam/ <i>Chayote</i>	-	-	-	-
Lobak/ <i>Radish</i>	-	-	-	-
Melon/ <i>Melon</i>	-	-	-	-
Paprika/ <i>Bell Pepper</i>	-	-	-	-
Petsai/Sawi/ <i>Chinese Cabbage</i>	4	3	10	7
Semangka/ <i>Watermelon</i>	-	-	-	-
Stroberi/ <i>Strawberry</i>	-	-	-	-
Terung/ <i>Eggplant</i>	-	-	-	-
Tomat/ <i>Tomato</i>	-	-	-	-
Wortel/ <i>Carrot</i>	-	-	-	-

Sumber/Source: BPS, Statistik Pertanian Hortikultura SPH-SBS/BPS-Statistics Indonesia, Agricultural Statistic for Horticulture SPH-SBS

Tabel 5.1.4 **Produksi Tanaman Sayuran dan Buah–Buahan Semusim Menurut Jenis Tanaman (ton), (2018)–(2021)**
Production of Seasonal Vegetables and Fruits by Kind of Plant (ha), (2018)–(2021)

Jenis Tanaman Kind of Plants	(2018)	(2019)	(2020)	(2021)
(1)	(2)	(3)	(4)	(5)
Bawang Daun/ <i>Wlech Onion</i>	-	-	-	-
Bawang Merah/ <i>Shallot</i>	2	-	-	-
Bawang Putih/ <i>Garlic</i>	-	-	-	-
Bayam/ <i>Spinach</i>	25	14	12	12
Blewah/ <i>Blewah</i>	-	-	-	-
Buncis/ <i>Green Bean</i>	-	-	-	-
Cabai Besar/ <i>Chili/Big chili</i>	-	-	-	-
Cabai Rawit/ <i>Chili/Cayenne Pepper</i>	-	-	-	-
Jamur/ <i>Mushroom</i>	-	2	2 061	557
Kacang Merah/ <i>Red Bean</i>	-	-	-	-
Kacang Panjang/ <i>Long Bean</i>	-	150	-	-
Kangkung/ <i>Kangkong</i>	10	14	7	20
Kembang Kol/ <i>Cauliflower</i>	-	-	-	-
Kentang/ <i>Potato</i>	-	-	-	-
Ketimun/ <i>Cucumber</i>	-	-	-	-
Kubis/ <i>Cabbage</i>	-	-	-	-
Labu Siam/ <i>Chayote</i>	-	-	-	-
Lobak/ <i>Radish</i>	-	-	-	-
Melon/ <i>Melon</i>	-	-	-	-
Paprika/ <i>Bell Pepper</i>	-	-	-	-
Petsai/Sawi/ <i>Chinese Cabbage</i>	17	10	13	8
Semangka/ <i>Watermelon</i>	-	-	-	-
Stroberi/ <i>Strawberry</i>	-	-	-	-
Terung/ <i>Eggplant</i>	-	-	-	-
Tomat/ <i>Tomato</i>	-	-	-	-
Wortel/ <i>Carrot</i>	-	-	-	-

Sumber/Source: BPS, Statistik Pertanian Hortikultura SPH-SBS/BPS-Statistics Indonesia, Agricultural Statistic for Horticulture SPH-SBS

Tabel
Table 5.1.5

Luas Panen Tanaman Biofarmaka Menurut Kecamatan dan Jenis Tanaman (m²), (2020) dan (2021)
Harvested Area of Medicinal Plants by Subdistrict and Kind of Plant (m²), (2020) and (2021)

Kecamatan Subdistrict	Dlingo/Dringo/Calamus		Jahe/Ginger	
	(2020)	(2021)	(2020)	(2021)
(1)	(2)	(3)	(4)	(5)
Meuraxa	-	-	-	-
Jaya Baru	-	-	-	-
Banda Raya	-	-	-	-
Baiturrahman	-	-	-	-
Lueng Bata	-	-	-	-
Kuta Alam	-	-	-	-
Kuta Raja	-	-	-	-
Syah Kuala	-	-	-	-
Ulee Kareng	-	-	500	430
Kota Banda Aceh	-	-	500	430

Lanjutan Tabel/Continued Table 5.1.5

Kecamatan Subdistrict	Kapulaga/ <i>Java Cardamom</i>		Keji Beling/ <i>Verbenaceae</i>	
	(2020)	(2021)	(2020)	(2021)
(1)	(6)	(7)	(8)	(9)
Meuraxa	-	-	-	-
Jaya Baru	-	-	-	-
Banda Raya	-	-	-	-
Baiturrahman	-	-	-	-
Lueng Bata	-	-	-	-
Kuta Alam	-	-	-	-
Kuta Raja	-	-	-	-
Syah Kuala	-	-	-	-
Ulee Kareng	-	-	-	-
Kota Banda Aceh	-	-	-	-

Lanjutan Tabel/*Continued Table* 5.1.5

Kecamatan <i>Subdistrict</i>	Kencur/ <i>East Indian Galangal</i>		Kunyit/ <i>Turmeric</i>	
	(2020)	(2021)	(2020)	(2021)
(1)	(10)	(11)	(12)	(13)
Meuraxa	-	-	-	-
Jaya Baru	-	-	-	-
Banda Raya	-	-	-	-
Baiturrahman	-	-	-	-
Lueng Bata	-	-	-	-
Kuta Alam	-	-	-	-
Kuta Raja	-	-	-	-
Syiah Kuala	-	-	-	-
Ulee Kareng	-	-	-	-
Kota Banda Aceh	-	-	-	-

Lanjutan Tabel/Continued Table 5.1.5

Kecamatan Subdistrict	Laos/Lengkuas/ <i>Galanga</i>		Lempuyang/ <i>Zingiber Aromaticum</i>	
	(2020)	(2021)	(2019)	(2021)
(1)	(14)	(15)	(16)	(17)
Meuraxa	-	-	-	-
Jaya Baru	-	-	-	-
Banda Raya	-	-	-	-
Baiturrahman	-	-	-	-
Lueng Bata	-	-	-	-
Kuta Alam	-	-	-	-
Kuta Raja	-	-	-	-
Syah Kuala	-	-	-	-
Ulee Kareng	-	-	-	-
Kota Banda Aceh	-	-	-	-

Lanjutan Tabel/*Continued Table* 5.1.5

Kecamatan <i>Subdistrict</i>	Lidah Buaya/ <i>Aloevera</i>		Mahkota Dewa/ <i>Phaleria Macrocarpa</i>	
	(2020)	(2021)	(2020)	(2021)
(1)	(18)	(19)	(20)	(21)
Meuraxa	-	-	-	-
Jaya Baru	-	-	-	-
Banda Raya	-	-	-	-
Baiturrahman	-	-	-	-
Lueng Bata	-	-	-	-
Kuta Alam	-	-	-	-
Kuta Raja	-	-	-	-
Syah Kuala	-	-	-	-
Ulee Kareng	-	-	-	-
Kota Banda Aceh	-	-	-	-

Lanjutan Tabel/Continued Table 5.1.5

Kecamatan Subdistrict	Mengkudu/Pace/Indian Mulberry		Sambiloto/ King of Bitter	
	(2020)	(2021)	(2020)	(2021)
(1)	(22)	(23)	(24)	(25)
Meuraxa	-	-	-	-
Jaya Baru	-	-	-	-
Banda Raya	-	-	-	-
Baiturrahman	-	-	-	-
Lueng Bata	-	-	-	-
Kuta Alam	-	-	-	-
Kuta Raja	-	-	-	-
Syah Kuala	-	-	-	-
Ulee Kareng	-	-	-	-
Kota Banda Aceh	-	-	-	-

Lanjutan Tabel/*Continued Table* 5.1.5

Kecamatan Subdistrict	Temuireng/ <i>Black Turmeric</i>		Temukunci/ <i>Chinese Keys</i>		Temulawak/ <i>Java Turmeric</i>	
	(2020)	(2021)	(2020)	(2021)	(2020)	(2021)
(1)	(26)	(27)	(28)	(29)	(30)	(31)
Meuraxa	-	-	-	-	-	-
Jaya Baru	-	-	-	-	-	-
Banda Raya	-	-	-	-	-	-
Baiturrahman	-	-	-	-	-	-
Lueng Bata	-	-	-	-	-	-
Kuta Alam	-	-	-	-	-	-
Kuta Raja	-	-	-	-	-	-
Syiah Kuala	-	-	-	-	-	-
Ulee Kareng	-	-	-	-	-	-
Kota Banda Aceh	-	-	-	-	-	-

Sumber/*Source*: BPS, Statistik Pertanian Hortikultura SPH-TBF/BPS-*Statistics Indonesia, Agricultural Statistic for Horticulture SPH-TBF*

Tabel
Table 5.1.6

Produksi Tanaman Biofarmaka Menurut Kecamatan dan Jenis Tanaman (kg) di Kota Banda Aceh, (2020) and (2021)
Production of Medicinal Plants by Subdistrict and Kind of Plant (kg) in Banda Aceh Municipality, (2020) and (2021)

Kecamatan Subdistrict	Dlingo/Dringo/Calamus		Jahe/Ginger	
	(2020)	(2021)	(2020)	(2021)
(1)	(2)	(3)	(4)	(5)
Meuraxa	-	-	-	-
Jaya Baru	-	-	-	-
Banda Raya	-	-	-	-
Baiturrahman	-	-	-	-
Lueng Bata	-	-	-	-
Kuta Alam	-	-	-	-
Kuta Raja	-	-	-	-
Syiah Kuala	-	-	-	-
Ulee Kareng	-	-	950	430
Kota Banda Aceh	-	-	950	430

Lanjutan Tabel/*Continued Table* 5.1.6

Kecamatan <i>Subdistrict</i>	Kapulaga/ <i>Java Cardamom</i>		Keji Beling/ <i>Verbenaceae</i>	
	(2020)	(2021)	(2020)	(2021)
(1)	(6)	(7)	(8)	(9)
Meuraxa	-	-	-	-
Jaya Baru	-	-	-	-
Banda Raya	-	-	-	-
Baiturrahman	-	-	-	-
Lueng Bata	-	-	-	-
Kuta Alam	-	-	-	-
Kuta Raja	-	-	-	-
Syiah Kuala	-	-	-	-
Ulee Kareng	-	-	-	-
Kota Banda Aceh	-	-	-	-

Lanjutan Tabel/Continued Table 5.1.6

Kecamatan Subdistrict	Kencur/East Indian Galangal		Kunyit/Turmeric	
	(2020)	(2021)	(2020)	(2021)
(1)	(10)	(11)	(12)	(13)
Meuraxa	-	-	-	-
Jaya Baru	-	-	-	-
Banda Raya	-	-	-	-
Baiturrahman	-	-	-	-
Lueng Bata	-	-	-	-
Kuta Alam	-	-	-	-
Kuta Raja	-	-	-	-
Syiah Kuala	-	-	-	-
Ulee Kareng	-	-	-	-
Kota Banda Aceh	-	-	-	-

Lanjutan Tabel/*Continued Table* 5.1.6

Kecamatan <i>Subdistrict</i>	Laos/Lengkuas/ <i>Galanga</i>		Lempuyang/ <i>Zingiber Aromaticum</i>	
	(2020)	(2021)	(2020)	(2021)
(1)	(14)	(15)	(16)	(17)
Meuraxa	-	-	-	-
Jaya Baru	-	-	-	-
Banda Raya	-	-	-	-
Baiturrahman	-	-	-	-
Lueng Bata	-	-	-	-
Kuta Alam	-	-	-	-
Kuta Raja	-	-	-	-
Syah Kuala	-	-	-	-
Ulee Kareng	-	-	-	-
Kota Banda Aceh	-	-	-	-

Lanjutan Tabel/Continued Table 5.1.6

Kecamatan Subdistrict	Lidah Buaya/ <i>Aloevera</i>		Mahkota Dewa/ <i>Phaleria Macrocarpa</i>	
	(2020)	(2021)	(2020)	(2021)
(1)	(18)	(19)	(20)	(21)
Meuraxa	-	-	-	-
Jaya Baru	-	-	-	-
Banda Raya	-	-	-	-
Baiturrahman	-	-	-	-
Lueng Bata	-	-	-	-
Kuta Alam	-	-	-	-
Kuta Raja	-	-	-	-
Syah Kuala	-	-	-	-
Ulee Kareng	-	-	-	-
Kota Banda Aceh	-	-	-	-

Lanjutan Tabel/*Continued Table* 5.1.6

Kecamatan Subdistrict	<i>Mengkudu/Pace/Indian Mulberry</i>		<i>Sambiloto/ King of Bitter</i>	
	(2020)	(2021)	(2020)	(2021)
(1)	(22)	(23)	(24)	(25)
Meuraxa	-	-	-	-
Jaya Baru	-	-	-	-
Banda Raya	-	-	-	-
Baiturrahman	-	-	-	-
Lueng Bata	-	-	-	-
Kuta Alam	-	-	-	-
Kuta Raja	-	-	-	-
Syah Kuala	-	-	-	-
Ulee Kareng	-	-	-	-
Kota Banda Aceh	-	-	-	-

Lanjutan Tabel/Continued Table 5.1.6

Kecamatan Subdistrict	Temuireng/ Black Turmeric		Temukunci/ Chinese Keys		Temulawak/ Java Turmeric	
	(2020)	(2021)	(2020)	(2021)	(2020)	(2021)
(1)	(26)	(27)	(28)	(29)	(30)	(31)
Meuraxa	-	-	-	-	-	-
Jaya Baru	-	-	-	-	-	-
Banda Raya	-	-	-	-	-	-
Baiturrahman	-	-	-	-	-	-
Lueng Bata	-	-	-	-	-	-
Kuta Alam	-	-	-	-	-	-
Kuta Raja	-	-	-	-	-	-
Syiah Kuala	-	-	-	-	-	-
Ulee Kareng	-	-	-	-	-	-
Kota Banda Aceh	-	-	-	-	-	-

Sumber/Source: BPS, Statistik Pertanian Hortikultura SPH-TBF/BPS-Statistics Indonesia, Agricultural Statistic for Horticulture SPH-TBF

Tabel
Table 5.1.7

Luas Panen Tanaman Biofarmaka Menurut Jenis Tanaman (m²) di Kota Banda Aceh, (2018)–(2021)
Harvested Area of Medicinal Plants by Kind of Plant (m²) in Banda Aceh Municipality, (2018)–(2021)

Jenis Tanaman Kind of Plants	(2018)	(2019)	(2020)	(2021)
(1)	(2)	(3)	(4)	(5)
Dlingo/Dringo/ Sweet Root/ Calamus	-	-	-	-
Jahe/ Ginger	5	-	500	430
Kapulaga/ Java Cardamon	-	-	-	-
Keji Beling/Kecibeling/ Strobilanthes crista	-	-	-	-
Kencur/ East Indian Galangal	-	-	-	-
Kunyit/ Turmeric	8	-	-	-
Laos/Lengkuas/ Galanga	6	-	-	-
Lempuyang/ Zingiber Aromaticum	-	-	-	-
Lidah Buaya/ Oliviera	-	-	-	-
Mahkota Dewa/ God's Crown	-	-	-	-
Mengkudu/Pace/ Indian Mulberry	-	-	-	-
Sambiloto/ King of Bitter	-	-	-	-
Temuireng/ Black Turmeric	-	-	-	-
Temukunci/ Chinese Keys	-	-	-	-
Temulawak/ Java Turmeric	-	-	-	-

Sumber/Source: BPS, Statistik Pertanian Hortikultura SPH-TBF/BPS-Statistics Indonesia, Agricultural Statistic for Horticulture SPH-TBF

Tabel
Table 5.1.8

Produksi Tanaman Biofarmaka Menurut Jenis Tanaman (kg) di Kota Banda Aceh, (2018)–(2021)
Production of Medicinal Plants by Kind of Plant (kg) in Banda Aceh Municipality, (2018)–(2021)

Jenis Tanaman Kind of Plants	Satuan Unit	(2018)	(2019)	(2020)	(2021)
(1)	(2)	(3)	(4)	(5)	(6)
Dlingo/Dringo/ Sweet Root/Calamus	kg/ kg	-	-	-	-
Jahe/ Ginger	kg/ kg	5	-	950	430
Kapulaga/ Java Cardamon	kg/ kg	-	-	-	-
Keji Beling/Kecibeling/ <i>Strobilanthes crisper</i>	kg/ kg	-	-	-	-
Kencur/ East Indian Galangal	kg/ kg	-	-	-	-
Kunyit/ Turmeric	kg/ kg	8	-	-	-
Laos/Lengkuas/ Galanga	kg/ kg	6	-	-	-
Lempuyang/ Zingiber Aromaticum	kg/ kg	-	-	-	-
Lidah Buaya/ Oliviera	kg/ kg	-	-	-	-
Mahkota Dewa/ God's Crown	kg/ kg	-	-	-	-
Mengkudu/Pace/ Indian Mulberry	kg/ kg	-	-	-	-
Sambiloto/ King of Bitter	kg/ kg	-	-	-	-
Temuireng/ Black Turmeric	kg/ kg	-	-	-	-
Temukunci/ Chinese Keys	kg/ kg	-	-	-	-
Temulawak/ Java Turmeric	kg/ kg	-	-	-	-

Sumber/Source: BPS, Statistik Pertanian Hortikultura SPH-TBF/BPS-Statistics Indonesia, Agricultural Statistic for Horticulture SPH-TBF

Tabel
Table 5.1.9

Luas Panen Tanaman Hias Menurut Kecamatan dan Jenis Tanaman (m²) di Kota Banda Aceh, (2020) and (2021)
Harvested Area of Ornamental Plants by Subdistrict and Kind of Plant (m²) in Banda Aceh Municipality, (2020) and (2021)

Kecamatan Subdistrict	Angrek/ <i>Orchid</i>		Anthurium Bunga/ <i>Flamingo Lily Flower</i>		Anthurium Daun/ <i>Anthurium</i>	
	(2020)	(2021)	(2020)	(2021)	(2020)	(2021)
(1)	(2)	(3)	(4)	(5)	(6)	(7)
Meuraxa	-	-	-	-	-	-
Jaya Baru	-	-	-	-	-	-
Banda Raya	-	-	-	-	-	-
Baiturrahman	-	-	-	-	-	-
Lueng Bata	-	-	-	-	-	-
Kuta Alam	-	-	-	-	-	-
Kuta Raja	-	-	-	-	-	-
Syiah Kuala	-	-	-	-	-	-
Ulee Kareng	-	-	-	-	-	-
Kota Banda Aceh	-	-	-	-	-	-

Lanjutan Tabel/Continued Table 5.1.9

Kecamatan Subdistrict	Anyelir/ <i>Carnation</i>		Balaceng/ <i>Dieffenbacia</i>		Dracaena/ <i>Dracaena</i>	
	(2020)	(2021)	(2020)	(2021)	(2020)	(2021)
(1)	(8)	(9)	(10)	(11)	(12)	(13)
Meuraxa	-	-	-	-	-	-
Jaya Baru	-	-	-	-	-	-
Banda Raya	-	-	-	-	-	-
Baiturrahman	-	-	-	-	-	-
Lueng Bata	-	-	-	-	-	-
Kuta Alam	-	-	-	-	-	-
Kuta Raja	-	-	-	-	-	-
Syiah Kuala	-	-	-	-	-	-
Ulee Kareng	-	-	-	-	-	-
Kota Banda Aceh	-	-	-	-	-	-

Lanjutan Tabel/*Continued Table* 5.1.9

Kecamatan <i>Subdistrict</i>	Euphorbia/ <i>Euphorbia</i>		Gladiol/ <i>Gladiol</i>		Hanjuang/ <i>Cordyline</i>	
	(2020)	(2021)	(2020)	(2021)	(2020)	(2021)
(1)	(14)	(15)	(16)	(17)	(18)	(19)
Meuraxa	-	-	-	-	-	-
Jaya Baru	-	-	-	-	-	-
Banda Raya	-	-	-	-	-	-
Baiturrahman	-	-	-	-	-	-
Lueng Bata	-	-	-	-	-	-
Kuta Alam	-	-	-	-	-	-
Kuta Raja	-	-	-	-	-	-
Syiah Kuala	-	-	-	-	-	-
Ulee Kareng	-	-	-	-	-	-
Kota Banda Aceh	-	-	-	-	-	-

Lanjutan Tabel/Continued Table 5.1.9

Kecamatan Subdistrict	Herbras/ <i>Gerbera</i>		Kamboja Jepang/ <i>Adenium</i>		Keladi Hias/ <i>Caladium</i>	
	(2020)	(2021)	(2020)	(2021)	(2020)	(2021)
(1)	(20)	(21)	(22)	(23)	(24)	(25)
Meuraxa	-	-	-	-	-	-
Jaya Baru	-	-	-	-	-	-
Banda Raya	-	-	-	-	-	-
Baiturrahman	-	-	-	-	-	-
Lueng Bata	-	-	-	-	-	-
Kuta Alam	-	-	-	-	-	-
Kuta Raja	-	-	-	-	-	-
Syiah Kuala	-	-	-	-	-	-
Ulee Kareng	-	-	-	-	-	-
Kota Banda Aceh	-	-	-	-	-	-

Lanjutan Tabel/*Continued Table* 5.1.9

Kecamatan Subdistrict	Krisan/ Chrysantemum		Mawar/Rose		Melati/Jasmine	
	(2020)	(2021)	(2020)	(2021)	(2020)	(2021)
(1)	(26)	(27)	(28)	(29)	(30)	(31)
Meuraxa	-	-	-	-	-	-
Jaya Baru	-	-	-	-	-	-
Banda Raya	-	-	-	-	-	-
Baiturrahman	-	-	-	-	-	-
Lueng Bata	-	-	-	-	-	-
Kuta Alam	-	-	-	-	-	-
Kuta Raja	-	-	-	-	-	-
Syiah Kuala	-	-	-	-	-	-
Ulee Kareng	-	-	-	-	-	-
Kota Banda Aceh	-	-	-	-	-	-

Lanjutan Tabel/*Continued Table* 5.1.9

Kecamatan <i>Subdistrict</i>	Monstera/ <i>Monstera</i>		Pakis/ <i>Leather Leaf Fern</i>		Palem/ <i>Palm</i>	
	(2020)	(2021)	(2020)	(2021)	(2020)	(2021)
(1)	(32)	(33)	(34)	(35)	(36)	(37)
Meuraxa	-	-	-	-	-	-
Jaya Baru	-	-	-	-	-	-
Banda Raya	-	-	-	-	-	-
Baiturrahman	-	-	-	-	-	-
Lueng Bata	-	-	-	-	-	-
Kuta Alam	-	-	-	-	-	-
Kuta Raja	-	-	-	-	-	-
Syiah Kuala	-	-	-	-	-	-
Ulee Kareng	-	-	-	-	-	-
Kota Banda Aceh	-	-	-	-	-	-

Lanjutan Tabel/*Continued Table* 5.1.9

Kecamatan <i>Subdistrict</i>	Pedang-Pedangan/ <i>Sansevieria</i>		Philodendron/ <i>Philodendron</i>		Pisang-Pisangan/ <i>Heliconia</i>	
	(2020)	(2021)	(2020)	(2021)	(2020)	(2021)
(1)	(38)	(39)	(40)	(41)	(42)	(43)
Meuraxa	-	-	-	-	-	-
Jaya Baru	-	-	-	-	-	-
Banda Raya	-	-	-	-	-	-
Baiturrahman	-	-	-	-	-	-
Lueng Bata	-	-	-	-	-	-
Kuta Alam	-	-	-	-	-	-
Kuta Raja	-	-	-	-	-	-
Syiah Kuala	-	-	-	-	-	-
Ulee Kareng	-	-	-	-	-	-
Kota Banda Aceh	-	-	-	-	-	-

Lanjutan Tabel/Continued Table 5.1.9

Kecamatan Subdistrict	Sedap Malam/ Tuberose		Soka/ <i>Ixora</i>		Sri Rejeki/ <i>Aglaonema</i>	
	(2020)	(2021)	(2020)	(2021)	(2020)	(2021)
(1)	(44)	(45)	(46)	(47)	(48)	(49)
Meuraxa	-	-	-	-	-	-
Jaya Baru	-	-	-	-	-	-
Banda Raya	-	-	-	-	-	-
Baiturrahman	-	-	-	-	-	-
Lueng Bata	-	-	-	-	-	-
Kuta Alam	-	-	-	-	-	-
Kuta Raja	-	-	-	-	-	-
Syiah Kuala	-	-	-	-	-	-
Ulee Kareng	-	-	-	-	-	-
Kota Banda Aceh	-	-	-	-	-	-

Sumber/Source: BPS, Statistik Pertanian Hortikultura SPH-TH/BPS-Statistics Indonesia, Agricultural Statistik for Horticulture SPH-TH

Tabel
Table 5.1.10

Produksi Tanaman Hias Menurut Kecamatan dan Jenis Tanaman (tangkai) di Kota Banda Aceh, (2020) and (2021)

Production of Ornamental Plants by Subdistrict and Kind of Plant (stalks) in Banda Aceh Municipality, (2020) and (2021)

Kecamatan Subdistrict	Anggrek/ <i>Orchid</i>		Anthurium Bunga/ <i>Flamingo Lily Flower</i>		Anthurium Daun/ <i>Anthurium</i>	
	(2020)	(2021)	(2020)	(2021)	(2020)	(2021)
(1)	(2)	(3)	(4)	(5)	(6)	(7)
Meuraxa	-	-	-	-	-	-
Jaya Baru	-	-	-	-	-	-
Banda Raya	-	-	-	-	-	-
Baiturrahman	-	-	-	-	-	-
Lueng Bata	-	-	-	-	-	-
Kuta Alam	-	-	-	-	-	-
Kuta Raja	-	-	-	-	-	-
Syiah Kuala	-	-	-	-	-	-
Ulee Kareng	-	-	-	-	-	-
Kota Banda Aceh	-	-	-	-	-	-

Lanjutan Tabel/Continued Table 5.1.10

Kecamatan Subdistrict	Anyelir/ <i>Carnation</i>		Balaceng/ <i>Dieffenbacia</i>		Dracaena/ <i>Dracaena</i>	
	(2020)	(2021)	(2020)	(2021)	(2020)	(2021)
(1)	(8)	(9)	(10)	(11)	(12)	(13)
Meuraxa	-	-	-	-	-	-
Jaya Baru	-	-	-	-	-	-
Banda Raya	-	-	-	-	-	-
Baiturrahman	-	-	-	-	-	-
Lueng Bata	-	-	-	-	-	-
Kuta Alam	-	-	-	-	-	-
Kuta Raja	-	-	-	-	-	-
Syiah Kuala	-	-	-	-	-	-
Ulee Kareng	-	-	-	-	-	-
Kota Banda Aceh	-	-	-	-	-	-

Lanjutan Tabel/*Continued Table* 5.1.10

Kecamatan <i>Subdistrict</i>	Euphorbia/ <i>Euphorbia</i>		Gladiol/ <i>Gladiol</i>		Hanjuang/ <i>Cordyline</i>	
	(2020)	(2021)	(2020)	(2021)	(2020)	(2021)
(1)	(14)	(15)	(16)	(17)	(18)	(19)
Meuraxa	-	-	-	-	-	-
Jaya Baru	-	-	-	-	-	-
Banda Raya	-	-	-	-	-	-
Baiturrahman	-	-	-	-	-	-
Lueng Bata	-	-	-	-	-	-
Kuta Alam	-	-	-	-	-	-
Kuta Raja	-	-	-	-	-	-
Syiah Kuala	-	-	-	-	-	-
Ulee Kareng	-	-	-	-	-	-
Kota Banda Aceh	-	-	-	-	-	-

Lanjutan Tabel/Continued Table 5.1.10

Kecamatan Subdistrict	Herbras/ <i>Gerbera</i>		Kamboja Jepang/ <i>Adenium</i>		Keladi Hias/ <i>Caladium</i>	
	(2020)	(2021)	(2020)	(2021)	(2020)	(2021)
(1)	(20)	(21)	(22)	(23)	(24)	(25)
Meuraxa	-	-	-	-	-	-
Jaya Baru	-	-	-	-	-	-
Banda Raya	-	-	-	-	-	-
Baiturrahman	-	-	-	-	-	-
Lueng Bata	-	-	-	-	-	-
Kuta Alam	-	-	-	-	-	-
Kuta Raja	-	-	-	-	-	-
Syiah Kuala	-	-	-	-	-	-
Ulee Kareng	-	-	-	-	-	-
Kota Banda Aceh	-	-	-	-	-	-

Lanjutan Tabel/*Continued Table* 5.1.10

Kecamatan <i>Subdistrict</i>	Krisan/ <i>Chrysantemum</i>		Mawar/ <i>Rose</i>		Melati/ <i>Jasmine</i>	
	(2020)	(2021)	(2020)	(2021)	(2020)	(2021)
(1)	(26)	(27)	(28)	(29)	(30)	(31)
Meuraxa	-	-	-	-	-	-
Jaya Baru	-	-	-	-	-	-
Banda Raya	-	-	-	-	-	-
Baiturrahman	-	-	-	-	-	-
Lueng Bata	-	-	-	-	-	-
Kuta Alam	-	-	-	-	-	-
Kuta Raja	-	-	-	-	-	-
Syiah Kuala	-	-	-	-	-	-
Ulee Kareng	-	-	-	-	-	-
Kota Banda Aceh	-	-	-	-	-	-

Lanjutan Tabel/Continued Table 5.1.10

Kecamatan Subdistrict	Monstera/ <i>Monstera</i>		Pakis/ <i>Leather Leaf Fern</i>		Palem/ <i>Palm</i>	
	(2020)	(2021)	(2020)	(2021)	(2020)	(2021)
(1)	(32)	(33)	(34)	(35)	(36)	(37)
Meuraxa	-	-	-	-	-	-
Jaya Baru	-	-	-	-	-	-
Banda Raya	-	-	-	-	-	-
Baiturrahman	-	-	-	-	-	-
Lueng Bata	-	-	-	-	-	-
Kuta Alam	-	-	-	-	-	-
Kuta Raja	-	-	-	-	-	-
Syiah Kuala	-	-	-	-	-	-
Ulee Kareng	-	-	-	-	-	-
Kota Banda Aceh	-	-	-	-	-	-

Lanjutan Tabel/*Continued Table* 5.1.10

Kecamatan Subdistrict	Pedang-Pedangan/ Sansevieria		Philodendron/ Philodendron		Pisang-Pisangan/ Heliconia	
	(2020)	(2021)	(2020)	(2021)	(2020)	(2021)
(1)	(38)	(39)	(40)	(41)	(42)	(43)
Meuraxa	-	-	-	-	-	-
Jaya Baru	-	-	-	-	-	-
Banda Raya	-	-	-	-	-	-
Baiturrahman	-	-	-	-	-	-
Lueng Bata	-	-	-	-	-	-
Kuta Alam	-	-	-	-	-	-
Kuta Raja	-	-	-	-	-	-
Syiah Kuala	-	-	-	-	-	-
Ulee Kareng	-	-	-	-	-	-
Kota Banda Aceh	-	-	-	-	-	-

Lanjutan Tabel/Continued Table 5.1.10

Kecamatan Subdistrict	Sedap Malam/ Tuberose		Soka/ <i>Ixora</i>		Sri Rejeki/ <i>Aglaonema</i>	
	(2020)	(2021)	(2020)	(2021)	(2020)	(2021)
(1)	(44)	(45)	(46)	(47)	(48)	(49)
Meuraxa	-	-	-	-	-	-
Jaya Baru	-	-	-	-	-	-
Banda Raya	-	-	-	-	-	-
Baiturrahman	-	-	-	-	-	-
Lueng Bata	-	-	-	-	-	-
Kuta Alam	-	-	-	-	-	-
Kuta Raja	-	-	-	-	-	-
Syiah Kuala	-	-	-	-	-	-
Ulee Kareng	-	-	-	-	-	-
Kota Banda Aceh	-	-	-	-	-	-

Sumber/Source: BPS, Statistik Pertanian Hortikultura SPH-TH/BPS-Statistics Indonesia, Agricultural Statistik for Horticulture SPH-TH

Tabel
Table 5.1.11

Luas Panen Tanaman Hias Menurut Jenis Tanaman (m²) di Kota Banda Aceh, (2018)–(2021)
Harvested Area of Ornamental Plants by Kind of Plant (m²) in Banda ACEh Municipality, (2018)–(2021)

Jenis Tanaman Kind of Plants	Satuan Unit	(2018)	(2019)	(2020)	(2021)
(1)	(2)	(3)	(4)	(5)	(6)
Anggrek/ Orchid	m ² / m ²	-	-	-	-
Anthurium Bunga/ Flamingo Lily Flower	m ² / m ²	-	-	-	-
Anthurium Daun/ Anthurium	m ² / m ²	-	-	-	-
Anyelir/ Carnation	m ² / m ²	-	-	-	-
Balanceng/ Dieffenbacia	m ² / m ²	-	-	-	-
Dracaena/ Dracaena	m ² / m ²	-	-	-	-
Euphorbia/ Euphorbia	m ² / m ²	-	-	-	-
Gladiol/ Gladiol	m ² / m ²	-	-	-	-
Hanjuang/ Cordyline	m ² / m ²	-	-	-	-
Herbras/ Gerbera	m ² / m ²	-	-	-	-
Kamboja Jepang/ Adenium	m ² / m ²	-	-	-	-
Keladi Hias/ Caladium	m ² / m ²	-	-	-	-
Krisan/ Chrysantemum	m ² / m ²	-	-	-	-
Mawar/ Rose	m ² / m ²	-	-	-	-
Melati/ Jasmine	m ² / m ²	-	-	-	-
Monstera/ Monstera	m ² / m ²	-	-	-	-
Pakis/ Leather Leaf Fern	m ² / m ²	-	-	-	-
Palem/ Palm	pohon/ tree	-	-	-	-
Pedang-Pedangan/ Sansevieria	m ² / m ²	-	-	-	-
Philodendron/ Philodendron	m ² / m ²	-	-	-	-
Pisang-Pisangan/ Heliconia	m ² / m ²	-	-	-	-
Sedap Malam/ Tuberose	m ² / m ²	-	-	-	-
Soka/ Ixora	m ² / m ²	-	-	-	-
Sri Rejeki/ Aglaonema	m ² / m ²	-	-	-	-

Catatan/Note : Anggrek hanya mencakup anggrek potong/Just includes cut flower

Sumber/Source : BPS, Statistik Pertanian Hortikultura SPH-TH/BPS-Statistics Indonesia, Agricultural Statistik for Horticulture SPH-TH

Tabel
Table 5.1.12

**Produksi Tanaman Hias Menurut Jenis Tanaman (tangkai)
di Kota Banda Aceh, (2018)–(2021)**
**Production of Ornamental Plants by Kind of Plant (stalks) di
Kota Banda Aceh, (2018)–(2021)**

Jenis Tanaman <i>Kind of Plants</i>	Satuan <i>Unit</i>	(2018)	(2019)	(2020)	(2021)
(1)	(2)	(3)	(4)	(5)	(6)
Anggrek/ Orchid	tangkai/ stalks	-	-	-	-
Anthurium Bunga/ Flamingo Lily Flower	tangkai/ stalks	-	-	-	-
Anthurium Daun/ Anthurium	pohon/ tree	-	-	-	-
Anyelir/ Carnation	tangkai/ stalks	-	-	-	-
Balanceng/ Dieffenbacia	pohon/ tree	-	-	-	-
Dracaena/ Dracaena	pohon/ tree	-	-	-	-
Euphorbia/ Euphorbia	pohon/ tree	-	-	-	-
Gladiol/ Gladiol	tangkai/ stalks	-	-	-	-
Hanjuang/ Cordyline	pohon/ tree	-	-	-	-
Herbras/ Gerbera	tangkai/ stalks	-	-	-	-
Kamboja Jepang/ Adenium	pohon/ tree	-	-	-	-
Keladi Hias/ Caladium	pohon/ tree	-	-	-	-
Krisan/ Chrysantemum	tangkai/ stalks	-	-	-	-
Mawar/ Rose	tangkai/ stalks	-	-	-	-
Melati/ Jasmine	kg/ kg	-	-	-	-
Monstera/ Monstera	pohon/ tree	-	-	-	-
Pakis/ Leather Leaf Fern	pohon/ tree	-	-	-	-
Palem/ Palm	pohon/ tree	-	-	-	-
Pedang-Pedangan/ Sansevieria	rumpun/ clumps	-	-	-	-
Philodendron/ Philodendron	pohon/ tree	-	-	-	-
Pisang-Pisangan/ Heliconia	tangkai/ stalks	-	-	-	-
Sedap Malam/ Tuberose	tangkai/ stalks	-	-	-	-
Soka/ Ixora	pohon/ tree	-	-	-	-
Sri Rejeki/ Aglaonema	pohon/ tree	-	-	-	-

Sumber/Source: BPS, Statistik Pertanian Hortikultura SPH-TH/BPS-Statistics Indonesia, Agricultural Statistik for Horticulture SPH-TH

Tabel
Table 5.1.13

Produksi Buah-buahan Menurut Kecamatan dan Jenis Tanaman (kw) di Kota Banda Aceh, (2020) and (2021)
Production of Fruits by Subdistrict and Kind of Plant (qui) in Banda Aceh Municipality, (2020) and (2021)

Kecamatan Subdistrict	Alpukat/ Avocado		Anggur/ Grape	
	(2020)	(2021)	(2020)	(2021)
(1)	(2)	(3)	(4)	(5)
Meuraxa	-	-	-	-
Jaya Baru	-	-	-	-
Banda Raya	-	-	-	-
Baiturrahman	-	-	-	-
Lueng Bata	-	-	-	-
Kuta Alam	-	-	-	-
Kuta Raja	-	-	-	-
Syiah Kuala	-	-	-	-
Ulee Kareng	1	1	-	-
Kota Banda Aceh	1	1	-	-

Lanjutan Tabel/Continued Table 5.1.13

Kecamatan Subdistrict	Apel/Apple		Belimbing/Star Fruit	
	(2020)	(2021)	(2020)	(2021)
(1)	(6)	(7)	(8)	(9)
Meuraxa	-	-	11	8
Jaya Baru	-	-	42	34
Banda Raya	-	-	109	65
Baiturrahman	-	-	46	19
Lueng Bata	-	-	-	-
Kuta Alam	-	-	39	32
Kuta Raja	-	-	16	29
Syiah Kuala	-	-	81	30
Ulee Kareng	-	-	41	13
Kota Banda Aceh	-	-	385	230

Lanjutan Tabel/*Continued Table* 5.1.13

Kecamatan Subdistrict	Duku/Langsak/ Kokosan/Duku		Durian/Durian		Jambu Air/Water Apple	
	(2020)	(2021)	(2020)	(2021)	(2020)	(2021)
(1)	(10)	(11)	(12)	(13)	(14)	(15)
Meuraxa	-	-	-	-	9	4
Jaya Baru	-	-	-	-	39	51
Banda Raya	-	-	-	-	140	123
Baiturrahman	-	-	-	-	92	42
Lueng Bata	-	-	-	-	79	68
Kuta Alam	-	-	-	-	44	34
Kuta Raja	-	-	-	-	13	13
Syiah Kuala	-	-	-	-	35	26
Ulee Kareng	-	-	-	-	107	19
Kota Banda Aceh	-	-	-	-	558	380

Lanjutan Tabel/Continued Table 5.1.13

Kecamatan Subdistrict	Jambu Biji/ Guava		Jengkol/ Jengkol		Jeruk Besar/ Pomelo	
	(2020)	(2021)	(2020)	(2021)	(2020)	(2021)
(1)	(16)	(17)	(18)	(19)	(20)	(21)
Meuraxa	5	3	-	-	-	-
Jaya Baru	38	21	-	-	-	-
Banda Raya	43	37	-	-	-	-
Baiturrahman	32	13	-	-	-	-
Lueng Bata	18	13	-	-	-	-
Kuta Alam	18	15	-	-	-	-
Kuta Raja	14	11	-	-	-	-
Syiah Kuala	54	19	-	-	-	-
Ulee Kareng	13	32	-	-	-	-
Kota Banda Aceh	235	164	-	-	-	-

Lanjutan Tabel/*Continued Table* 5.1.13

Kecamatan Subdistrict	Jeruk Siam/Keprok/ Orange/Tangerine		Mangga/ Mango		Manggis/ Mangosteen	
	(2020)	(2021)	(2020)	(2021)	(2020)	(2021)
(1)	(22)	(23)	(24)	(25)	(26)	(27)
Meuraxa	-	-	91	61	-	-
Jaya Baru	-	-	946	1 206	-	-
Banda Raya	-	-	1 783	396	-	-
Baiturrahman	-	-	1 290	418	-	-
Lueng Bata	-	-	299	269	-	-
Kuta Alam	-	-	302	196	-	-
Kuta Raja	-	-	166	420	-	-
Syiah Kuala	-	-	921	1 273	-	-
Ulee Kareng	-	-	1 182	507	-	-
Kota Banda Aceh	-	-	6 980	4 746	-	-

Lanjutan Tabel/Continued Table 5.1.13

Kecamatan Subdistrict	Markisa/Konyal/ Passion fruit		Melinjo/ <i>Gnetum</i> / Melinjo		Nangka/Cempedak/ Jackfruit	
	(2020)	(2021)	(2020)	(2021)	(2020)	((2021)
(1)	(28)	(29)	(30)	(31)	(32)	(33)
Meuraxa	-	-	2	30	32	13
Jaya Baru	-	-	-	5	77	122
Banda Raya	-	-	95	-	769	88
Baiturrahman	-	-	20	-	335	144
Lueng Bata	-	-	-	-	54	47
Kuta Alam	-	-	3	-	166	99
Kuta Raja	-	-	-	-	187	81
Syiah Kuala	-	-	7	4	211	156
Ulee Kareng	-	-	52	17	133	230
Kota Banda Aceh	-	-	179	56	1 964	980

Lanjutan Tabel/*Continued Table* 5.1.13

Kecamatan Subdistrict	Nenas/ <i>Pineapple</i>		Pepaya/ <i>Papaya</i>		Petai/ <i>Twisted Cluster Bean</i>	
	(2020)	(2021)	(2020)	(2021)	(2020)	(2021)
(1)	(34)	(35)	(36)	(37)	(38)	(39)
Meuraxa	-	-	10	16	-	-
Jaya Baru	-	-	206	206	-	-
Banda Raya	-	-	238	81	-	-
Baiturrahman	-	-	97	62	-	-
Lueng Bata	-	-	21	13	-	-
Kuta Alam	-	-	154	144	-	-
Kuta Raja	-	-	148	99	-	-
Syiah Kuala	-	-	181	73	-	-
Ulee Kareng	-	-	189	366	-	-
Kota Banda Aceh	-	-	1 244	1 060	-	-

Lanjutan Tabel/Continued Table 5.1.13

Kecamatan Subdistrict	Pisang/ <i>Banana</i>		Rambutan/ <i>Rambutan</i>		Salak/ <i>Snakefruit</i>	
	(2020)	(2021)	(2020)	(2021)	(2020)	(2021)
(1)	(40)	(41)	(42)	(43)	(44)	(45)
Meuraxa	11	12	3	3	-	-
Jaya Baru	375	129	9	14	-	-
Banda Raya	222	87	164	271	-	-
Baiturrahman	77	42	36	6	17	1
Lueng Bata	39	27	-	-	-	-
Kuta Alam	62	46	9	-	-	-
Kuta Raja	81	38	22	11	-	-
Syiah Kuala	108	29	11	15	-	-
Ulee Kareng	308	251	-	23	2	2
Kota Banda Aceh	1 283	661	254	343	19	3

Lanjutan Tabel/*Continued Table* 5.1.13

Kecamatan Subdistrict	Sawo/ Sapodilla/ Sawo		Sirsak/ Soursop		Sukun/ Breadfruit	
	(2020)	(2021)	(2020)	(2021)	(2020)	(2021)
(1)	(46)	(47)	(48)	(49)	(50)	(51)
Meuraxa	16	7	9	6	3	4
Jaya Baru	113	30	91	30	25	51
Banda Raya	82	64	89	41	146	56
Baiturrahman	55	23	34	24	34	48
Lueng Bata	20	20	11	9	23	26
Kuta Alam	22	11	17	12	15	18
Kuta Raja	4	3	8	8	-	-
Syiah Kuala	21	9	60	23	39	16
Ulee Kareng	19	12	34	43	104	169
Kota Banda Aceh	352	179	353	196	389	388

Sumber/Source: BPS, Statistik Pertanian Hortikultura SPH-BST/BPS-Statistics Indonesia, Agricultural Statistic for Horticulture SPH-BST

Tabel
Table 5.1.14

Produksi Buah–Buahan dan Sayuran Tahunan Menurut Jenis Tanaman (kw), (2018)–(2021)
Production of Annual Fruits and Vegetables by Kind of Plant (qui), (2018)–(2021)

Jenis Tanaman Kind of Plants	Satuan Unit	(2018)	(2019)	(2020)	(2021)
(1)	(2)	(3)	(4)	(5)	(6)
Alpukat/ <i>Avocado</i>	<i>kw/ qui</i>	8	6	1	1
Anggur/ <i>Grape</i>	<i>kw/ qui</i>	-	-	-	-
Apel/ <i>Apple</i>	<i>kw/ qui</i>	-	-	-	-
Belimbing/ <i>Star Fruit</i>	<i>kw/ qui</i>	461	460	385	230
Duku/Langsar/Kokosan/ <i>Duku</i>	<i>kw/ qui</i>	-	-	-	-
Durian/ <i>Durian</i>	<i>kw/ qui</i>	-	-	-	-
Jambu Air/ <i>Rose Apple</i>	<i>kw/ qui</i>	602	1 144	558	381
Jambu Biji/ <i>Guava</i>	<i>kw/ qui</i>	263	271	235	164
Jengkol/ <i>Jengkol</i>	<i>kw/ qui</i>	-	-	-	-
Jeruk Besar/ <i>Pomelo</i>	<i>kw/ qui</i>	-	-	-	-
Jeruk Siam/Kepro/ <i>Tangerine/Orange</i>	<i>kw/ qui</i>	-	-	-	-
Mangga/ <i>Mango</i>	<i>kw/ qui</i>	5 090	9 819	6 980	4 744
Manggis/ <i>Mangosteen</i>	<i>kw/ qui</i>	-	-	-	-
Markisa/ <i>Marquisa</i>	<i>kw/ qui</i>	-	-	-	-
Melinjo/ <i>Gnetum/Melinjo</i>	<i>kw/ qui</i>	313	301	179	56
Nangka/Cempedak/ <i>Jack Fruit</i>	<i>kw/ qui</i>	1 515	1 752	1 964	979
Nenas/ <i>Pineapple</i>	<i>kw/ qui</i>	-	-	-	-
Pepaya/ <i>Papaya</i>	<i>kw/ qui</i>	1 160	1 298	1 244	1 059
Petai/ <i>Twisted Cluster Bean</i>	<i>kw/ qui</i>	-	-	-	-
Pisang/ <i>Banana</i>	<i>kw/ qui</i>	1 015	1 290	1 283	660
Rambutan/ <i>Rambutan</i>	<i>kw/ qui</i>	340	282	254	344
Salak/ <i>Salacca</i>	<i>kw/ qui</i>	8	8	19	3
Sawo/Sapodilla/ <i>Star Apple</i>	<i>kw/ qui</i>	349	376	352	180
Sirsak/ <i>Soursop</i>	<i>kw/ qui</i>	388	556	353	196
Sukun/ <i>Bread Fruit</i>	<i>kw/ qui</i>	397	606	389	388

Sumber/Source: BPS, Statistik Pertanian Hortikultura SPH-BST/BPS-Statistics Indonesia, Agricultural Statistic for Horticulture SPH-BST

5.2 TANAMAN PANGAN FOOD CROPS

Tabel 5.2.1 Luas Panen, Produktivitas, dan Produksi Padi Menurut Kecamatan (ha) di Kota Banda Aceh, (2021)
Harvested Area, Productivity, dan Production of Paddy by Subdistrict (ha) in Banda Aceh Municipality, (2021)

Kecamatan Subdistrict	Luas Panen (ha) ¹ Harvested Area (ha)	Produktivitas (ton/ha) Productivity (ton/ha)	Produksi (ton) Production (ton)
(1)	(2)	(3)	(4)
1. Meuraxa
2. Jaya Baru
3. Banda Raya
4. Baiturrahman
5. Lueng Bata
6. Kuta Alam
7. Kuta Raja
8. Syiah Kuala
9. Ulee Kareng
Kota Banda Aceh	13	5,38	70

Sumber/Source: BPS, Laporan Statistik Pertanian (SP) Tanaman Pangan/BPS-Statistics Indonesia, Agriculture Statistic Report of Food Crops

Tabel 5.2.2 **Produksi Padi¹ dan Beras Menurut Kecamatan (ha) di Kota Banda Aceh, (2020)**
Paddy and Rice Production¹ by Subdistrict (ha) in Banda Aceh Municipality, (2020)

Kecamatan <i>Subdistrict</i>	Produksi Padi (ton GKG) <i>Paddy Production (ton GKG)</i>	Produksi Padi Setara Beras (ton) <i>Rice Equivalent Production (ton)</i>
(1)	(2)	(3)
1. Meuraxa
2. Jaya Baru
3. Banda Raya
4. Baiturrahman
5. Lueng Bata
6. Kuta Alam
7. Kuta Raja
8. Syiah Kuala
9. Ulee Kareng
Kota Banda Aceh	85	49

Catatan/Note: ¹ Kualitas produksi gabah kering giling/*The production is in term of dry unhusked paddy*
 Sumber/Source: BPS, Laporan Statistik Pertanian (SP) Tanaman Pangan/*BPS-Statistics Indonesia, Agriculture Statistic Report of Food Crops*

5.3 PETERNAKAN LIVESTOCK

Tabel 5.3.1 **Populasi Ternak di Kota Banda Aceh, 2017-2021**
Table 5.3.1 **Cattle Population in Banda Aceh Municipality, 2017-2021**

No.	Jenis Ternak Cattle	(2017)	(2018)	(2019)	(2020)	(2021)
(1)	(2)	(#)	(4)	(5)	(6)	(7)
1.	Sapi/ <i>Cow</i>	2 048	2 649	1 714	1 819	1 703
2.	Kerbau/ <i>Buffalo</i>	52	62	32	26	17
3.	Kambing/ <i>Goat</i>	6 524	7 782	7 974	7 291	4 274
4.	Domba/ <i>Sheep</i>	194	138	127	141	51
5.	Ayam Buras (Kampung)/ <i>Chicken</i>	59 147	71 270	69 161	73 239	38 182
6.	Ayam Ras (Petelur)/ <i>Laying Chicken</i>	-	-	-	-	-
7.	Ayam Ras Pedaging/ <i>Broiler</i>	-	-	-	-	-
8.	Itik/ <i>Duck</i>	30 651	38 062	33 289	32 538	6 808

Sumber/Source: Dinas Pangan, Pertanian, Kelautan dan Perikanan Kota Banda Aceh/*Food, Agriculture, Marine, and Fishery Service of Banda Aceh Municipality*

Tabel
Table 5.3.2

Jumlah Pemotongan Hewan di Rumah Potong Hewan (RPH) dan Rumah Potong Unggas (RPU) di Kota Banda Aceh, 2017-2021
Number of Cattle Slaughtered at Cattle and Fowl Slaughter House in Banda Aceh Municipality, 2017-2021

No.	Jenis Ternak Cattle	(2017)	(2018)	(2019)	(2020)	(2021)
(1)	(2)	(3)	(4)	(5)	(6)	(7)
1.	Sapi/ Cow	3 145	5 064	2 667	4 053	2 587
2.	Kerbau/ Buffalo	402	123	76	119	60
3.	Kambing/ Goat	-	-	-	-	-
4.	Domba/ Sheep	-	-	-	-	-
5.	Ayam Buras (Kampung)/ Chicken	45 538	60 993	95 211	53 298	89 799
6.	Ayam Ras (Petelur)/ Laying Chicken	47 198	37 979	48 534	30 396	61 442
7.	Ayam Ras Pedaging/ Broiler	193 472	310 673	405 347	473 397	497 157
8.	Itik/ Duck	64 780	73 320	89 455	59 511	89 265

Sumber/Source: Dinas Pangan, Pertanian, Kelautan dan Perikanan Kota Banda Aceh/*Food, Agriculture, Marine, and Fishery Service of Banda Aceh Municipality*

Tabel
Table 5.3.3

Jumlah Pemotongan Hewan di Luar Rumah Potong Hewan (RPH) dan Rumah Potong Unggas (RPU) di Kota Banda Aceh, 2017-2021
Number of Cattle Slaughtered outside The Cattle and Fowl Slaughter House in Banda Aceh Municipality, 2017-2021

No.	Jenis Ternak Cattle	(2017)	(2018)	(2019)	(2020)	(2021)
(1)	(2)	(3)	(4)	(5)	(6)	(7)
1.	Sapi/ Cow	-	-	-	678	455
2.	Kerbau/ Buffalo	-	-	-	9	11
3.	Kambing/ Goat	138	7 494	3 634	4 362	1 691
4.	Domba/ Sheep	6 329	1 417	543	875	38
5.	Ayam Buras (Kampung)/ Chicken	1 450	32 718	29 564	25 205	23 698
6.	Ayam Ras (Petelur)/ Laying Chicken	18 355	166 307	24 042	269 231	21 551
7.	Ayam Ras Pedaging/ Broiler	14 550	19 634	243 980	20 806	238 637
8.	Itik/ Duck	26 321	37 224	35 456	26 004	24 422

Sumber/Source: Dinas Pangan, Pertanian, Kelautan dan Perikanan Kota Banda Aceh/*Food, Agriculture, Marine, and Fishery Service of Banda Aceh Municipality*

Tabel 5.3.4 **Produksi Telur Unggas di Kota Banda Aceh, 2017-2021**
Table 5.3.4 **Eggs Poultry Production in Banda Aceh Municipality, 2017-2021**

No.	Jenis Telur Egg	(2017)	(2018)	(2019)	(2020)	(2021)
(1)	(2)	(3)	(4)	(5)	(6)	(7)
1.	Telur Ayam Kampung/ Chicken Eggs	23 658	28 508	27 664	29 295	27 538
2.	Telur Ayam Ras/ <i>Laying Chicken</i>	-	-	-	-	11 589
3.	Telur Itik/ <i>Duck Egg</i>	12 260	15 225	13 315	13 015	39 127
Jumlah/Total		35 918	43 733	40 979	42 310	78 254

Sumber/Source: Dinas Pangan, Pertanian, Kelautan dan Perikanan Kota Banda Aceh/*Food, Agriculture, Marine, and Fishery Service of Banda Aceh Municipality*

Tabel
Table 5.3.5

Pemasukan Telur Unggas dari Luar Daerah di Kota Banda Aceh, 2017-2021
Number of Eggs Poultry From Outside Region in Banda Aceh Municipality, 2017-2021

No.	Jenis Telur Egg	(2017)	(2018)	(2019)	(2020)	(2021)
(1)	(2)	(3)	(4)	(5)	(6)	(7)
1.	Telur Ayam Kampung/ Chicken Eggs	401 500	421 575	463 732	477 643	501 525
2.	Telur Ayam Ras/ <i>Laying</i> Chicken	849 156 000	891 613 800	936 194 490	952 790 490	971 846 300
3.	Telur Itik/ <i>Duck</i> Egg	298 825	308 516	323 941	340 138	357 145

Sumber/Source: Dinas Pangan, Pertanian, Kelautan dan Perikanan Kota Banda Aceh/*Food, Agriculture, Marine, and Fishery Service of Banda Aceh Municipality*

Tabel 5.3.6 **Banyaknya Pemberantasan Rabies di Kota Banda Aceh, 2017-2021**
Table 5.3.6 **Number of Rabies Demolition in Banda Aceh Municipality, 2017-2021**

No.	Jenis Telur Egg	(2017)	(2018)	(2019)	(2020)	(2021)
(1)	(2)	(3)	(4)	(5)	(6)	(7)
1.	Anjing/ Dog	33	24	52	39	-
2.	Kucing/ Cat	-	1	-	-	-
3.	Kera/ Monkey	-	-	-	-	-
Jumlah Total		33	25	52	39	-

Sumber/Source: Dinas Pangan, Pertanian, Kelautan dan Perikanan Kota Banda Aceh/*Food, Agriculture, Marine, and Fishery Service of Banda Aceh Municipality*

Tabel
Table 5.3.7

Banyaknya Vaksinasi ND yang Telah Diberikan di Kota Banda Aceh, 2017-2021
Number of ND Vaccination Given in Banda Aceh Municipality, 2017-2021

No.	Jenis Telur Egg	(2017)	(2018)	(2019)	(2020)	(2021)
(1)					(4)	(5)
1.	ND	15 772	6 289	7 823	4 103	-
2.	AI	-	-	-	-	-
	Jumlah Total	15 772	6 289	7 823	4 130	-

Sumber/Source: Dinas Pangan, Pertanian, Kelautan dan Perikanan Kota Banda Aceh/*Food, Agriculture, Marine, and Fishery Service of Banda Aceh Municipality*

**5.4 PERIKANAN
FISHERY**

Tabel 5.4.1 Nilai Produksi Perikanan Menurut Subsektor di Kota Banda Aceh (ribu rupiah), 2021
Fishery Production Values by Subsector in Banda Aceh Municipality (thousand rupiahs), 2021

Subsektor <i>Subsector</i>	Produksi <i>Production</i> (ton)	Nilai Produksi <i>Value</i> (ribu rupiah/ <i>Thousand Rp</i>)
(1)	(2)	(3)
Perikanan Laut/ <i>Fishery</i>	16 935	283 744 570
Perikanan Tambak/ <i>Fishpond</i>	801	8 543 795
Jumlah Total	2021 2020 2019	17 736 28 086,3 10 030,9
		292 288 365 331 400 691 154 797 000

Sumber/Source: Dinas Pangan, Pertanian, Kelautan dan Perikanan Kota Banda Aceh/*Food, Agriculture, Marine, and Fishery Service of Banda Aceh Municipality*

Tabel
Table 5.4.2

Jumlah Perahu/Kapal Perikanan Laut Menurut Kategori Perahu/Kapal di Kota Banda Aceh, 2017-2021
Number Of Marine Fishery Boats By Type Of Boat in Banda Aceh Municipality, 2017-2021

Tipe Type	(2017)	(2018)	(2019)	(2020)	(2021)
(1)	(2)	(3)	(4)	(5)	(6)
Perahu Tanpa Motor/ <i>Boat</i>	35	50	66	28	24
Motor Tempel/ <i>Motorboat</i>	32	34	35	-	-
Kapal Motor/ <i>Vessels</i>	757	761	763	748	876
- < 5 <i>GT</i>	417	421	423	382	385
- 5-10 <i>GT</i>	149	149	149	203	225
- 10-30 <i>GT</i>	100	100	100	55	99
- 30-100 <i>GT</i>	91	91	91	104	160
- > 100 <i>GT</i>	-	-	-	4	7
Jumlah Total	824	845	864	776	1 776

Sumber/Source: Dinas Pangan, Pertanian, Kelautan dan Perikanan Kota Banda Aceh/*Food, Agriculture, Marine, and Fishery Service of Banda Aceh Municipality*

Tabel
Table 5.4.3

Jumlah Unit Penangkap Perikanan Laut Menurut Jenis Alat Penangkapan di Kota Banda Aceh, 2017-2021
Number Of Marine Fishing Units By Fishing Gear In Banda Aceh Municipality, 2017-2021

Jenis Species	(2017)	(2018)	(2019)	(2020)	(2021)
(1)	(2)	(3)	(4)	(5)	(6)
Pukat Cincin	184	184	185	294	272
Jaring Insang Hanyut	230	215	218	152	152
Jaring Klitik	381	376	376	-	449
Pancing Tonda	381	-	-	-	-
Pancing Lainnya	-	376	376	-	449
Jumlah Total	795	775	779	446	873

Sumber/Source: Dinas Pangan, Pertanian, Kelautan dan Perikanan Kota Banda Aceh/*Food, Agriculture, Marine, and Fishery Service of Banda Aceh Municipality*

Tabel
Table 5.4.4**Data Bidang Tambak di Kota Banda Aceh, 2021**
Fishpond Data in Banda Aceh Municipality, 2021

Kecamatan Subdistrict	Jumlah Petani Tambak Farmer	Jumlah Petak Fishpond	Luas Tambak Fishpond Area (m ²)	Luas Tambak yang Telah Direhab Rehabilitated (m ²)
(1)	(2)	(3)	(4)	(5)
1. Meuraxa	230	168	1 550 000	149 200
2. Jaya Baru	-	-	-	-
3. Banda Raya	-	-	-	-
4. Baiturrahman	-	-	-	-
5. Lueng Bata	-	-	-	-
6. Kuta Alam	135	43	499 000	393 000
7. Kuta Raja	137	37 661	6 398 000	80 000
8. Syiah Kuala	219	1 148	570 000	450 000
9. Ulee Kareng	-	-	-	-
Jumlah	2021	721	39 020	9 017 000
Total	2020	436	99 020	9 016 000
	2019	401	99 020	1 072 200

Lanjutan Tabel/Continued Table 5.4.4

Kecamatan Subdistrict		Luas Tambak yang Belum Direhab Not Yet Rehabilitated (m2)	Panjang Saluran Irigasi Irrigation Length (m)	Lebar Saluran Irigasi Irrigation Wide (m)
(1)		(6)	(7)	(8)
1. Meuraxa		1 400 800	588 401	5
2. Jaya Baru		-	-	-
3. Banda Raya		-	-	-
4. Baiturrahman		-	-	-
5. Lueng Bata		-	-	-
6. Kuta Alam		105 000	595 000	4
7. Kuta Raja		1 318 900	742 000	3
8. Syiah Kuala		120 000	683 153	6
9. Ulee Kareng		-	-	-
Jumlah Total	2021	2 944 700	2 608 554	18
	2020	2 944 700	2 608 554	18
	2019	2 944 700	2 608 554	18

Sumber/Source: Dinas Pangan, Pertanian, Kelautan dan Perikanan Kota Banda Aceh/Food, Agriculture, Marine, and Fishery Service of Banda Aceh Municipality

Tabel
Table 5.4.5

Jumlah Nelayan dan Petani Ikan di Kota Banda Aceh, 2017-2020
Number of Fisherman and Fishery Farmers In Banda Aceh Municipality, 2017-2020

No.	Jenis Nelayan Fishermans Type	(2017)	(2018)	(2019)	(2020)	(2021)
(1)	(2)	(3)	(4)	(5)	(6)	(7)
1.	Nelayan/ Fisherman	1 300	1 300	1 300	2 500	1 192
2.	Petani Ikan/ Fishery Farmers	421	401	401	436	721
Jumlah Total		1 721	1 701	1 701	2 936	1 913

Sumber/Source: Dinas Pangan, Pertanian, Kelautan dan Perikanan Kota Banda Aceh/*Food, Agriculture, Marine, and Fishery Service of Banda Aceh Municipality*

Tabel 5.4.6 Jumlah Kelompok Tani Tambak dan Nelayan Menurut Kecamatan di Kota Banda Aceh, 2021
Number of Fishpond Farmer Group and Fisherman Group in Banda Aceh Municipality, 2021

Kecamatan <i>Subdistrict</i>	Kelompok Tani Tambak <i>Fishpond Farmer Group</i>	Kelompok Nelayan <i>Fisherman Group</i>
(1)	(2)	(3)
1. Meuraxa	16	35
2. Jaya Baru	1	6
3. Banda Raya	3	2
4. Baiturrahman	-	-
5. Lueng Bata	3	-
6. Kuta Alam	3	13
7. Kuta Raja	-	31
8. Syiah Kuala	10	28
9. Ulee Kareng	1	-
Jumlah Total	37	115
	2020	107
	2019	133

Sumber/Source: Dinas Pangan, Pertanian, Kelautan dan Perikanan Kota Banda Aceh/*Food, Agriculture, Marine, and Fishery Service of Banda Aceh Municipality*

BAB VI

INDUSTRI & ENERGI

INDUSTRY & ENERGY

**JUMALAH PELANGGAN
LISTRIK**

102.438

**ELECTRICITY
COSTUMERS**



PRODUKSI

39.020.453

ELEKTRICITY



**JUMLAH INDUSTRI
BAHAN BANGUNAN**

321



JUMLAH UKM

19.590

UKM



**LET'S SAVE THE WORLD,
SAVE ENERGY**

PENJELASAN TEKNIS

1. **Pelanggan** adalah individu atau kelompok, baik rumah tangga, perusahaan atau institusi non profit yang membeli listrik dan air bersih.
2. **Air disalurkan** adalah volume air bersih dari perusahaan air bersih.
3. **Jasa industri** adalah kegiatan industri yang melayani keperluan pihak lain. Pada kegiatan ini bahan baku disediakan oleh pihak lain sedangkan pihak pengolah hanya melakukan pengolahannya dengan mendapat imbalan sebagai balas jasa (upah maklon).
4. **Perusahaan atau usaha industri** adalah suatu unit (kesatuan) usaha yang melakukan kegiatan ekonomi, bertujuan menghasilkan barang atau jasa, terletak pada suatu bangunan atau lokasi tertentu, dan mempunyai catatan administrasi tersendiri mengenai produksi dan struktur biaya serta ada seorang atau lebih yang bertanggung jawab atas usaha tersebut.
5. **Usaha Kecil dan Menengah (UKM)** adalah sebuah istilah yang mengacu ke jenis usaha kecil yang memiliki kekayaan bersih paling banyak Rp 200.000.000 tidak termasuk tanah dan bangunan tempat usaha.

TECHNICAL NOTES

1. **Customers** are individuals or groups, whether household, company or non-profit institutions that buy electricity water supply
2. **Distributed water** is the volume of water supply from water supply establishment.
3. **Services for manufacturing** is defined as a manufacturing activity which serving other manufacturing establishments. In this case, raw materials are supplied by others while the workers are paid as a compensation for processing raw material.
4. **A manufacturing establishment** is defined as a production unit engaged in economic activity, producing goods or services, located in a building or in a certain location, keeping a business record concerning the production and cost structure, and having a person or more that are responsible to those activities.
5. **Small and Medium Enterprises (UKM)** is a term that refers to the type of small business that has a net worth of at most Rp. 200,000,000 excluding land and buildings where the business is located.

ULASAN

Pada tahun 2021, jumlah produksi listrik sebesar 39.020.453 kWh, jumlah listrik yang terjual sebesar 758.566.000 kWh, dan jumlah pelanggan listrik sebanyak 102.438 pelanggan. Di Kota Banda Aceh, jumlah industri makanan dan minuman paling banyak dengan total 734 industri adalah industri makanan lainnya dan jumlah industri bangunan/bahan bangunan yang paling banyak dengan total 199 industri adalah perabot/kusen/mebel.

Jumlah UKM di Kota Banda Aceh tahun 2021 adalah 19.590 unit dan sektor yang paling banyak adalah sektor perdagangan dengan total 13.512 unit.

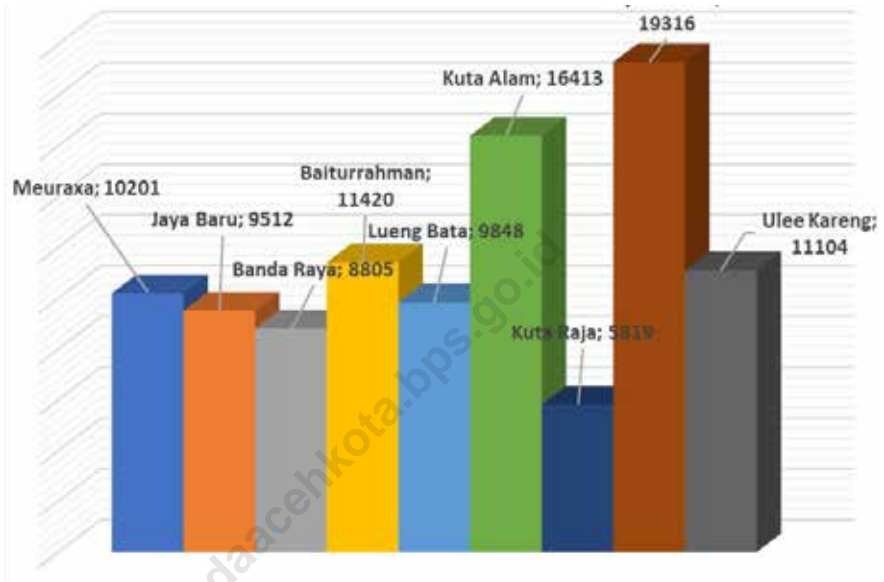
DESCRIPTION

In 2021, total electricity production was 39.020.453 KWh, total electricity sold was 758.566.000 KWh, and total electricity customers were 102.438 customers. In Banda Aceh Municipality, The highest number of food and beverage industries with a total of 734 industries were other food industries and the most building industries / building materials with a total of 199 industries were furniture.

The number of UKM in the city of Banda Aceh in 2021 was 19.590 units and the most sector was the industrial sector with a total of 13.512 units.

Gambar 6.1
Figures

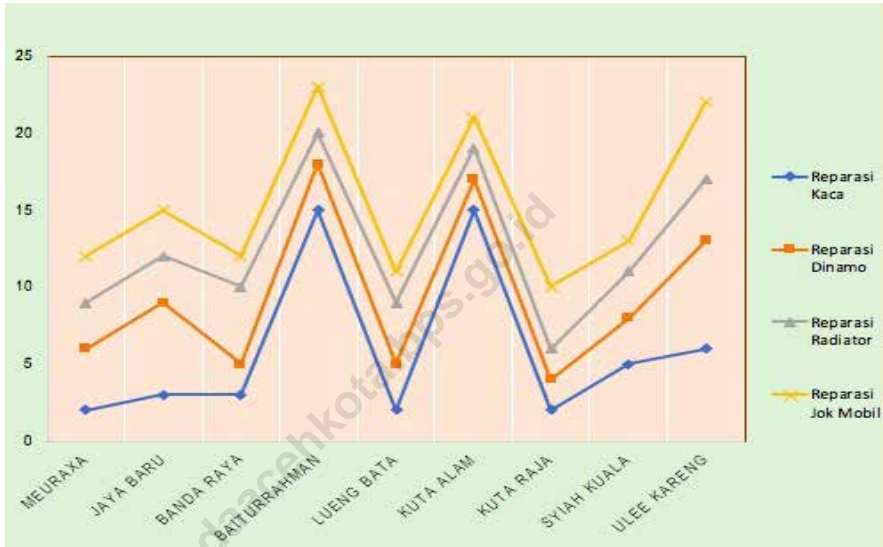
Jumlah Pelanggan Listrik Menurut Kecamatan di Kota Banda Aceh, 2017–2021
Number of Electricity Customers by Subdistrict in Banda Aceh Municipality, 2017–2021



Sumber/Source : PT. PLN (PERSERO) WIL – NAD Cabang Kota Banda Aceh/ National Electrical Company of NAD Province-Banda Aceh Municipality

Gambar 6.2
Figures

Jumlah Industri Jasa Menurut Jenis Industri di Kota Banda Aceh, 2021
Number of Service Industry by Type of Industry in Banda Aceh Municipality, 2021



Sumber/Source : Dinas Tenaga Kerja Kota Banda Aceh (Bidang Perindustrian)/ *Employment Service of Banda Aceh Municipality*

6.1 ENERGI ENERGY

Tabel 6.1.1 Daya Terpasang, Produksi, dan Distribusi Listrik PT. PLN (Persero) pada Cabang/Ranting PLN Menurut Kecamatan di Kota Banda Aceh, 2021
Installed Electricity Power, Production, and Distribution of PT. PLN (Persero) at PLN Branch by Subdistrict in Banda Aceh Municipality, 2021

Kecamatan Subdistrict	Daya Terpasang Installed Electricity Power (KW)	Produksi Listrik Electricity Production (KWh)	Listrik Terjual Electricity Sold (KWh)	Dipakai Sendiri Own Used (KWh)	Susut/ Hilang Shrinkage/ Lost (KWh)
(1)	(2)	(3)	(4)	(5)	(6)
1. Meuraxa	12 944
2. Jaya Baru	14 971
3. Banda Raya	17 740
4. Baiturrahman	27 262
5. Lueng Bata	18 429
6. Kuta Alam	47 748
7. Kuta Raja	7 525
8. Syiah Kuala	40 405
9. Ulee Kareng	17 919
Kota Banda Aceh	204 943

Sumber/Source: PT. PLN (PERSERO) WIL – NAD Cabang Kota Banda Aceh/ National Electrical Company of NAD Province-Banda Aceh Municipality

Tabel
Table 6.1.2**Jumlah Pelanggan Listrik Menurut Kecamatan di Kota Banda Aceh, 2017–2021**
Number of Electricity Customers by Subdistrict in Banda Aceh Municipality, 2017–2021

Kecamatan Subdistrict	2017	2018	2019	2020	2021
(1)	(2)	(3)	(4)	(5)	(6)
1. Meuraxa	9 573	10 201
2. Jaya Baru	9 141	9 512
3. Banda Raya	8 511	8 805
4. Baiturrahman	11 229	11 420
5. Lueng Bata	9 538	9 848
6. Kuta Alam	16 033	16 413
7. Kuta Raja	5 647	5 819
8. Syiah Kuala	18 508	19 316
9. Ulee Kareng	10 614	11 104
Kota Banda Aceh	98 794	102 438

Sumber/Source: PT. PLN (PERSERO) WIL – NAD Cabang Kota Banda Aceh/ *National Electrical Company of NAD Province-Banda Aceh Municipality*

Tabel
Table 6.1.3**Jumlah Pelanggan dan Air yang Disalurkan Menurut Kecamatan di Kota Banda Aceh, 2019**
Number of Customers and Distributed Water by Subdistrict in Banda Aceh Municipality, 2019

Kecamatan <i>Subdistrict</i>	Pelanggan <i>Number of Customers</i>	Air Disalurkan <i>Distributed Water</i> (m ³)	Nilai <i>Value</i> (Rp)
(1)	(2)	(3)	(4)
1. Meuraxa	60 118	1 857 230	9 327 525 700
2. Jaya Baru	41 812	1 078 673	5 641 921 590
3. Banda Raya	44 201	796 395	3 590 025 330
4. Baiturrahman	65 929	3 439 731	15 368 266 170
5. Lueng Bata	63 121	806 656	3 565 870 740
6. Kuta Alam	119 040	1 392 469	7 245 295 630
7. Kuta Raja	33 819	1 011 130	4 480 410 370
8. Syiah Kuala	96 874	2 201 028	11 335 457 700
9. Ulee Kareng	55 735	1 216 166	5 498 986 940
Kota Banda Aceh	580 649	13 798 478	66 053 760 170

Catatan/Note: Data 2021 tidak tersedia/*Data 2021 is not available*

Sumber/Source: PT PDAM Tirta Daroy Kota Banda Aceh/ *PT PDAM Tirta Daroy of Banda Aceh Municipality*

Tabel 6.1.4 Realisasi Perkembangan Sambungan Baru PDAM Tirta Daroy di Kota Banda Aceh, 2019-2021
Table 6.1.4 Realization of New Connection Progress of PDAM Tirta Daroy in Banda Aceh Municipality, 2019-2021

Gol	Klasifikasi Pelanggan Customer Classification	2019	2020	2021
(1)	(2)	(3)	(4)	(5)
	Sosial			
	A. Sosial Umum (SU)			
	Hidran Umum	21	3	...
	Kamar Mandi Umum	5	1	...
	WC Umum	-	5	...
Gol I	Rumah Ibadah	215	181	...
	Fire Hydrant			
	B. Sosial Khusus (SK)			
	Sekolah Negeri/Swasta	261	231	...
	Panti Asuhan	37	28	...
	Terminal Air			
	Non Niaga			
	Rumah Tangga A	4 583	3 985	...
Gol II	Rumah Tangga B	23 493	23 983	...
	Rumah Tangga C	18 746	10 688	...
	Rumah Tangga D	2 966	2 944	...
	Niaga			
	Niaga Kecil	717	662	...
	Niaga Menengah	9 682	7 373	...
	Niaga Besar	884	826	...
Gol III	Instansi Pemerintah			
	Perguruan Tinggi Negeri/Swasta	73	60	...
	Rumah Sakit Umum Negeri/Swasta	29	24	...
	Instansi Pemerintah/TNI/Polri	602	446	...

Catatan/Note: Data 2021 tidak tersedia/Data 2021 is not available

Sumber/Source: PT PDAM Tirta Daroy Kota Banda Aceh/ PT PDAM Tirta Daroy of Banda Aceh Municipality

Tabel
Table 6.1.5

Perkembangan Jumlah Pelanggan Air Minum yang Disalurkan PDAM Tirta Daroy di Kota Banda Aceh Selama Tahun, 2019
Trend of Water Supply Customers's Number Distributed by Local Water Supply Company (PDAM Tirta Daroy) in Banda Aceh Municipality during, 2019

Bulan Month	Pelanggan Aktif Active Customers	Pelanggan Inaktif Inactive Costumers	Jumlah Total
(1)	(2)	(3)	(4)
Januari/January	47 038	12 356	59 394
Februari/February	47 255	12 358	59 613
Maret/March	47 662	12 364	60 026
April/April	47 940	12 373	60 313
Mei/May	48 129	12 377	60 506
Juni/June	48 264	12 378	60 642
Juli/July	48 492	12 379	60 871
Agustus/August	48 931	12 382	61 313
September/September	49 158	12 384	61 542
Oktober/October	49 466	12 384	61 850
November/November	49 715	12 384	62 099
Desember/December	49 930	12 384	62 314

Catatan/Note: Data 2021 tidak tersedia/Data 2021 is not available

Sumber/Source: PT PDAM Tirta Daroy Kota Banda Aceh/ PT PDAM Tirta Daroy of Banda Aceh Municipality

Tabel
Table 6.1.6**Banyaknya Air Minum yang Disalurkan PDAM Tirta Daroy ke Pelanggan Setiap Bulan di Kota Banda Aceh, 2019**
Number of Water Supply Distributed to Customers by Local Water Supply Company (PDAM Tirta Daroy) Every Month in Banda Aceh Municipality, 2019

Bulan Month	Produksi Production (m³)	Distribusi Distribution (m³)
(1)	(2)	(3)
Januari/January	2 034 171	1 985 260
Februari/February	1 954 410	1 910 328
Maret/March	1 908 347	1 853 327
April/April	1 944 654	1 894 003
Mei/May	1 963 439	1 905 451
Juni/June	1 941 683	1 899 768
Juli/July	1 904 889	1 856 327
Agustus/August	2 021 339	1 974 952
September/September	1 942 115	1 890 902
Oktober/October	1 965 146	1 904 584
November/November	2 009 257	1 962 178
Desember/December	1 947 882	1 898 476
Jumlah/Total	23 537 332	22 935 556

Catatan/Note: Data 2021 tidak tersedia/Data 2021 is not available

Sumber/Source: PT PDAM Tirta Daroy Kota Banda Aceh/ PT PDAM Tirta Daroy of Banda Aceh Municipality

Tabel
Table 6.1.7**Data Kelistrikan PT. PLN (PERSERO) WIL – NAD Cabang
Kota Banda Aceh, 2017-2021**
**National Electricity Company Electrical Data of NAD
Province in Banda Aceh Municipality, 2017-2021**

No.	Uraian Description	2017	2018	2019	2020	2021
(1)	(2)	(3)	(4)	(5)	(6)	(7)
1	Produksi (kWh)	528 207 244	736 556 209	39 534 227	42 825 326	39 020 453
2	Penjualan (X Rp 1.000)	727 439 236	791 522 061	858 033 592	730 241	758 566
3	Gardu Hubung (Unit)	11	12	14	13	13
4	Trafo Distribusi (Buah)	2 479	2 712	2712	2 828	2 883
5	Panjang JTM (kms)	3981,95	4 218,47	4 218,47	1 717,14	1 757
6	Panjang JTR (kms)	2510,06	5 579,05	5 579,05	2 745,45	2757
7	Pembangkit Non PLN (kVA)	-	-	-	-	-
8	Pelanggan (Orang)	219 822	232 622	246 451	259 149	269 958
9	Daya Tersambung (VA)	392 684 492	419 265 196	453 517 296	485 823,57	516 552
10	Terima (kWh Salur) (kWh)	528 207 244	736 556 209	792 105 366	791 834 788	819 603 379
11	Penjualan (kWh)	622 166 266	664 974 359	725 790 292	730 241 630	758 566 098
12	Daya Trafo Distribusi (kVA)	232 467	260 368	260 368	261 757	274 580
13	Jumlah Kecamatan Terlistriki	9	9	9	9	9
14	Jumlah Desa Terlistriki	90	90	90	90	90
15	Jumlah Desa Seluruhnya	90	90	90	90	90
16	Rata-rata tarif per Kwh	1 214	1 190	1 201	1 135	1 163

Sumber/Source: PT. PLN (PERSERO) WIL – NAD Cabang Kota Banda Aceh/ *National Electrical Company of NAD Province-Banda Aceh Municipality*

6.2 INDUSTRI INDUSTRY

Tabel 6.2.1 **Jumlah Industri Tradisional Menurut Jenis Industri di Kota Banda Aceh, 2021**
Table 6.2.1 **Number of Traditional Industry by Type in Banda Aceh Municipality, 2021**

No.	Kecamatan <i>Subdistrict</i>	Pandai Besi <i>Hammersmith</i>	Peng garaman <i>Saltern</i>	Anyaman Tikar <i>Mat Weave</i>	Anyaman Rotan <i>Rattan Weave</i>	Tukang Kaleng <i>Can Craft</i>
(1)	(2)	(3)	(4)	(5)	(6)	(7)
1	Meuraxa	12	-	-	5	1
2	Jaya Baru	10	-	1	12	1
3	Banda Raya	13	-	-	-	1
4	Baiturrahman	11	-	-	4	1
5	Lueng Bata	12	-	-	8	-
6	Kuta Alam	12	-	-	4	1
7	Kuta Raja	11	-	-	-	-
8	Syiah Kuala	9	-	-	1	-
9	Ulee Kareng	10	-	-	7	2
Jumlah Total		100	-	1	41	7

Lanjutan Tabel/*Continued Table 6.2.1*

<i>No</i>	<i>Kecamatan Subdistrict</i>	<i>Sapu Ijuk /Lidi Broom Craft</i>	<i>Pembuatan Kopian/ Tudung Layah Skull Cap Craft</i>	<i>Tukang Jahit Bordir Embroidery</i>	<i>Sulaman Benang Emas Gold Thread Embroidery</i>	<i>Tenun Ikat/ Ada Ikat Woven Fabric</i>
(1)	(2)	(8)	(9)	(10)	(11)	(12)
1	Meuraxa	-
2	Jaya Baru	-
3	Banda Raya	1
4	Baiturrahman	-
5	Lueng Bata	-
6	Kuta Alam	2
7	Kuta Raja	1
8	Syiah Kuala	-
9	Ulee Kareng	2
Jumlah Total		6

Sumber/*Source*: Dinas Tenaga Kerja Kota Banda Aceh (Bidang Perindustrian)/ *Employment Service of Banda Aceh Municipality*

Tabel
Table 6.2.2**Jumlah Industri Makanan dan Minuman Menurut Jenis Industri di Kota Banda Aceh, 2021**
Number of Food and Beverage Industry by Type in Banda Aceh Municipality, 2021

No	Kecamatan Subdistrict	Limun Lemonade	Sirup Syrup	Tebu Cane	Bubuk Kopi Coffe Powder	Tempe Tempe	Tahu Tofu
(1)	(2)	(3)	(4)	(5)	(6)	(7)	(8)
1	Meuraxa	-	-	4	1	3	2
2	Jaya Baru	1	-	6	5	7	3
3	Banda Raya	-	-	4	2	2	2
4	Baiturrahman	1	-	6	4	3	2
5	Lueng Bata	-	-	5	1	4	2
6	Kuta Alam	4	-	11	4	2	3
7	Kuta Raja	-	-	1	2	2	1
8	Syiah Kuala	-	-	4	1	2	2
9	Ulee Kareng	-	-	4	5	1	2
Jumlah Total		6	-	45	25	26	19

Lanjutan Tabel/*Continued Table* 6.2.2

<i>No</i>	<i>Kecamatan Subdistrict</i>	<i>Kerupuk Crackers</i>	<i>Roti/Mie Bread/Noddle</i>	<i>Minyak Goreng Cook Oil</i>	<i>Industri Makanan Lainnya Others</i>
(1)	(2)	(9)	(10)	(11)	(12)
1	Meuraxa	4	5	-	113
2	Jaya Baru	2	3	-	58
3	Banda Raya	5	3	-	53
4	Baiturrahman	4	6	-	94
5	Lueng Bata	5	6	-	101
6	Kuta Alam	8	28	-	82
7	Kuta Raja	5	4	-	48
8	Syiah Kuala	3	4	-	111
9	Ulee Kareng	14	5	-	74
Jumlah Total		50	64	-	734

Sumber/*Source*: Dinas Tenaga Kerja Kota Banda Aceh (Bidang Perindustrian)/ *Employment Service of Banda Aceh Municipality*

Tabel 6.2.3 Jumlah Industri Jasa Menurut Jenis Industri di Kota Banda Aceh, 2021
Number of Service Industry by Type of Industry in Banda Aceh Municipality, 2021

No	Kecamatan Subdistrict	Reparasi Sepeda Bicycle Repair	Reparasi Sepeda Motor Motorcycle Repair	Tambal Ban Tire Patch	Reparasi Mobil Car Repair	Percetakan Publishing	Reparasi Alat-alat Elektronik Electronic Repair
(1)	(2)	(3)	(4)	(5)	(6)	(7)	(8)
1	Meuraxa	3	5	-	5	-	5
2	Jaya Baru	5	5	-	4	-	6
3	Banda Raya	8	9	-	6	-	11
4	Baiturrahman	7	11	-	9	-	8
5	Lueng Bata	14	12	-	13	-	26
6	Kuta Alam	9	11	-	12	-	8
7	Kuta Raja	4	6	-	6	-	4
8	Syiah Kuala	8	7	-	6	-	7
9	Ulee Kareng	5	6	-	5	-	6
Jumlah Total		63	72	-	66	-	81

Lanjutan Tabel/*Continued Table* 6.2.3

<i>No</i>	<i>Kecamatan Subdistrict</i>	<i>Tukang Las Welder</i>	<i>Tukang Mas Goldsmith</i>	<i>Tukang Gigi Dental Worker</i>	<i>Reparasi Jam Watch Repair</i>	<i>Salon/ Rias Pengantin Bridal Make Up</i>	<i>Foto Kopi Photo Copy</i>
(1)	(2)	(9)	(10)	(11)	(12)	(13)	(14)
1	Meuraxa	7	5	3	3	3	17
2	Jaya Baru	6	-	1	5	3	16
3	Banda Raya	8	-	2	4	4	19
4	Baiturrahman	8	36	2	5	18	47
5	Lueng Bata	16	-	2	3	9	24
6	Kuta Alam	6	10	3	15	41	38
7	Kuta Raja	11	-	3	6	9	15
8	Syiah Kuala	16	-	-	4	5	21
9	Ulee Kareng	7	5	-	6	6	19
Jumlah Total		85	56	16	51	98	216

Lanjutan Tabel/Continued Table 6.2.3

No	Kecamatan Subdistrict	Reparasi Kacamata Glasses Repair	Reparasi Dinamo Dynamo Repair	Reparasi Radiator Radiator Repair	Reparasi Jok Mobil Car Seat Repair
(1)	(2)	(15)	(16)	(17)	(18)
1	Meuraxa	2	4	3	3
2	Jaya Baru	3	6	3	3
3	Banda Raya	3	2	5	2
4	Baiturrahman	15	3	2	3
5	Lueng Bata	2	3	4	2
6	Kuta Alam	15	2	2	2
7	Kuta Raja	2	2	2	4
8	Syah Kuala	5	3	3	2
9	Ulee Kareng	6	7	4	5
Jumlah Total		53	32	28	26

Sumber/Source: Dinas Tenaga Kerja Kota Banda Aceh (Bidang Perindustrian)/ Employment Service of Banda Aceh Municipality

Tabel
Table 6.2.4**Jumlah Industri Bangunan/Bahan Bangunan Menurut
Jenis Industri di Kota Banda Aceh, 2021**
**Number of Construction/Materials Industry by Type of
Industry in Banda Aceh Municipality, 2021**

<i>No</i>	<i>Kecamatan Subdistrict</i>	<i>Batu Bata Brick</i>	<i>Batako Block</i>	<i>Perabot/Kusen/Mebeler Furniture</i>
(1)	(2)	(3)	(4)	(5)
1	Meuraxa	2	1	15
2	Jaya Baru	-	-	12
3	Banda Raya	-	-	23
4	Baiturrahman	-	3	33
5	Lueng Bata	1	4	25
6	Kuta Alam	-	3	25
7	Kuta Raja	-	-	10
8	Syiah Kuala	-	1	23
9	Ulee Kareng	5	2	33
Jumlah Total		8	14	199

Sumber/Source: Dinas Tenaga Kerja Kota Banda Aceh (Bidang Perindustrian)/ *Employment Service of Banda Aceh Municipality*

Tabel
Table 6.2.5

Perkembangan Usaha Kecil dan Menengah di Kota Banda Aceh, 2018-2021
Number of Small and Medium Enterprises in Banda Aceh Municipality, 2018-2021

No	Sektor UKM Small Industry Sector	2018	2019	2020	2021
(1)	(2)	(3)	(4)	(5)	(6)
1	Industri	3 178	70	2 640	2 620
2	Perdagangan	6 507	8	5 508	13 512
3	Aneka Jasa	3 208	5	2 156	2 370
4	Pertanian	10	10	10	-
5	Perikanan	20	20	23	1 047
6	Peternakan	6	6	6	-
7	Transportasi	41	41	41	41
Jumlah Total		12 970	160	10 384	19 590

Sumber/Source: Dinas Koperasi, UKM, dan Perdagangan Kota Banda Aceh/ Cooperation, Small Industries and Trade Service of Banda Aceh Municipality

Tabel
Table 6.2.6**Realisasi Pemberian Izin Mendirikan Bangunan (IMB) per Fungsi Bangunan di Kota Banda Aceh, 2021**
Number of Building Permit Issued by Building Function in Banda Aceh Municipality, 2021

Bulan Month	Fungsi Bangunan Function					Jumlah Total	
	Hunian Settlement	Usaha Business	Sosial dan Budaya Social and Culture	Keagamaan Religious	Khusus Special		
(1)	(2)	(3)	(4)	(5)	(6)	(7)	
Januari/January	70	43	-	-	-	113	
Februari/February	42	8	3	-	1	54	
Maret/March	86	16	-	-	1	103	
April/April	44	10	2	-	-	56	
Mei/May	78	10	1	1	-	90	
Juni/June	51	14	-	-	-	65	
Juli/July	58	11	1	-	1	71	
Agustus/August	30	11	-	-	-	41	
September/September	450	11	-	-	-	461	
Oktober/October	83	17	-	1	-	101	
November/November	1	1	-	-	-	2	
Desember/December	-	-	-	-	-	-	
Jumlah Total	2021	993	152	7	2	3	1 157
	2020	1 316	213	13	-	2	1 544
	2019	912	218	14	-	3	1147

Sumber/Source: Dinas Penanaman Modal dan Pelayanan Terpadu Satu Pintu Kota Banda Aceh/Capital Formation and One Stop Integrated Licensing Services of Banda Aceh Municipality

BAB VII

PARIWISATA

TOURISM



**WISATAWAN NUSANTARA
(DOMESTICS TOURISTS)**

251.636



**WISATAWAN MANCANEGERA
(FOREIGN TOURISTS)**

200



HOTEL

★★★★★ = 1
★★★★ = 4
★★★ = 11

★★ = 13
★ = 10
MELATI = 1

PENGUNJUNG MUSEUM TSUNAMI



Domestik = 98.518

Asing = 34

PENJELASAN TEKNIS

1. **Wisatawan mancanegara** (wisman) ialah setiap pengunjung yang mengunjungi suatu negara di luar tempat tinggalnya, didorong oleh satu atau beberapa keperluan tanpa bermaksud memperoleh penghasilan di tempat yang dikunjungi dan lamanya kunjungan tersebut tidak lebih dari satu tahun (12 bulan). Definisi ini mencakup 2 (dua) kategori wisatawan mancanegara, yaitu :
- Wisatawan (turis) ialah setiap pengunjung seperti definisi di atas yang tinggal paling sedikit 24 jam, akan tetapi tidak lebih dari 1 (satu) tahun di tempat yang dikunjungi, dengan maksud antara lain: berlibur, rekreasi, olah raga, bisnis, menghadiri pertemuan, studi, dan kunjungan dengan alasan kesehatan.
 - Excursionist ialah setiap pengunjung seperti definisi di atas yang tinggal kurang dari 24 jam di tempat yang dikunjungi (termasuk "Cruise Passengers"). Cruise Passengers ialah setiap pengunjung yang tiba di suatu negara di mana mereka tidak menginap di akomodasi yang tersedia di negara tersebut, misalnya dengan kapal laut.

TECHNICAL NOTES

1. **An International Visitor** is any person visiting a country other than his usual place of residence for any reason other than for earning income in the country visited, and the length of stay is no more than one year (12 months). This definition covers two categories of foreign visitors, namely :
- "Tourist" is any visitor staying for at least 24 hours, but no more than one year, in the country visited, with the intention of visiting, and for any of these purposes: Pleasure, recreation and sports, Business, visiting friends and relatives, missions, attending meetings, conferences, visit for health reasons and study.
 - "Excursionist" is any visitor staying less than 24 hours in the country visited including, "Cruise Passengers", i.e. visitors arriving in a country without staying in any accommodation available in the visited country.

2. **Rata-rata lama tinggal** adalah rata-rata waktu tinggal wisatawan mancanegara di Indonesia untuk satu kali kunjungan.
 3. **Usaha penyediaan akomodasi** adalah usaha yang menyediakan pelayanan penginapan yang dapat dilengkapi dengan pelayanan pariwisata lainnya. Usaha penyediaan akomodasi dapat berupa hotel, vila, pondok wisata, bumi perkemahan, persinggahan karavan, dan akomodasi lainnya yang digunakan untuk tujuan pariwisata
 4. **Hotel** adalah penyediaan akomodasi secara harian berupa kamar-kamar di dalam satu bangunan yang dapat dilengkapi dengan jasa pelayanan makan dan minum, kegiatan hiburan dan atau fasilitas lainnya. Hotel terdiri dari hotel berbintang dan hotel non-bintang.
 5. **Hotel bintang** adalah usaha penyediaan jasa pelayanan penginapan, makan minum serta jasa lainnya bagi umum dengan menggunakan sebagian atau seluruh bangunan. Usaha ini dikelola secara komersial serta memenuhi ketentuan persyaratan sebagai hotel bintang (termasuk berlian) yang ditetapkan dalam surat keputusan instansi yang membinanya.
2. **Average length of stay** is the average stay duration of foreign visitor in Indonesia for one trip
 3. **The business of providing accommodation** is a business that provides specialty services that can be equipped with other tourism services. It includes hotel, villa, cottage, camping, caravan stop, and other accommodation that are used for tourism purposes.
 4. **Hotel** is a daily supply of accommodation rooms within a building which can be equipped with eating and drinking services, entertainment activities and/or other facilities. Hotel consists of a classified hotel and a non-classified hotel.
 5. **A star hotel** is the business of providing an accommodation, eating and drinking as well as other services for the public by using a building or a part of a building. It is managed commercially and meets specified requirements as a star hotel (including diamonds) set forth in the decree of fostering agency.

6. **Tingkat penghunian kamar hotel** adalah persentase banyaknya malam kamar yang dihuni terhadap banyaknya malam kamar yang tersedia.
7. **Rata-rata lama menginap tamu** adalah banyaknya malam tempat tidur yang terpakai (malam tamu) dengan banyaknya tamu yang menginap di hotel atau akomodasi lainnya.
6. **Room occupancy rate** is the number of room-nights occupied divided by the number of room-nights available, multiplied by 100 percent.
7. **Average length of stay** is the number of bed-nights used (guest night) divided by the number of guests coming to spend the night at the accommodation

<https://bandaacehkota.bps.go.id>

ULASAN

Pada tahun 2021, jumlah restoran/ rumah makan di Banda Aceh sebanyak 273. Restoran/rumah makan terbanyak dengan total 74 berada di Kecamatan Kuta Alam.

Jumlah wisatawan yang melakukan kunjungan ke Kota Banda Aceh terbanyak pada bulan Desember sejumlah 29.691 orang (terdiri dari 29.689 orang wisatawan nusantara dan 2 orang wisatawan mancanegara).

Situs Museum Tsunami Aceh menjadi objek wisata favorit baik wisatawan nusantara sebanyak 98.518 orang maupun wisatawan mancanegara sebanyak 34 orang.

Sedangkan jumlah pengunjung museum Aceh pada tahun 2021 sejumlah 130 orang. Kunjungan wisatawan mengalami penurunan yang sangat drastis, hal ini disebabkan karena adanya pandemi.

DESCRIPTION

In 2021, the number of restaurants in Banda Aceh Municipality was 273 restaurants. The most restaurant was in Kuta Alam with a total of 74 restaurant.

The highest number of tourists visiting Banda Aceh in December was 29.691 people (consisting of 29.689 domestic tourists and 2 foreign tourists).

The Aceh Tsunami Museum site was favorite tourist attraction of 98.518 domestic tourists and 34 foreign tourists.

While in 2021, number of visitors to the Aceh museum was 130 people. Tourist visits have decreased drastically, this is due to the pandemic.

Gambar 7.1
Figures

Banyaknya Wisatawan Nusantara dan Mancanegara di Kota Banda Aceh, 2021
Number of Domestic and Foreign Tourists by Months in Banda Aceh Municipality, 2021



Sumber/Source: Dinas Pariwisata Kota Banda Aceh/ Tourism Service of Banda Aceh Municipality

Gambar 7.2 Jumlah Pengunjung Museum Tsunami, 2021
Figures 7.2 Number of Tsunami Museum Visitor, 2021



Sumber/Source : UPTD Museum Tsunami/UPTD Museum of Tsunami

Tabel
Table 7.1**Jumlah Rumah Makan/Restoran Menurut Kecamatan di Kota Banda Aceh, 2018–2021**
Number of Restaurants by Subdistrict in Banda Aceh Municipality, 2018–2021

Kecamatan Subdistrict	2018	2019	2020	2021
(1)	(2)	(3)	(4)	(5)
Meuraxa	26	26	26	26
Jaya Baru	22	22	19	19
Banda Raya	11	11	12	12
Baiturrahman	61	61	60	60
Lueng Bata	7	8	8	8
Kuta Alam	74	74	74	74
Kuta Raja	5	5	4	4
Syiah Kuala	37	37	40	40
Ulee Kareng	29	29	30	30
Kota Banda Aceh	272	273	273	273

Sumber/Source: Dinas Pariwisata Kota Banda Aceh/Tourism Service of Banda Aceh Municipality

Tabel
Table 7.2**Banyaknya Wisatawan Mancanegara Menurut Negara Asal
Utama di Kota Banda Aceh, 2021**
**Number of Foreign Tourists by Major Country in Banda Aceh
Municipality, 2021**

No	Negara Asal Major Country	Jumlah Wisman Number of Foreign Tourists	%
(1)	(2)	(3)	(4)
1	Malaysia	30	8
2	Republik Rakyat Cina	0	0
3	Jerman	11	2,94
4	Australia	3	0,8
5	Perancis	2	0,53
6	Inggris	0	0
7	Singapura	13	3,48
8	Amerika Serikat	22	5,88
9	Thailand	4	1,07
10	Filipina	73	19,5
11	Lainnya	216	57,8
Kota Banda Aceh		374	100

Sumber/Source: Kantor Imigrasi Kelas I Kota Banda Aceh/ *Immigration Office Class I of Banda Aceh Municipality*

Tabel 7.3
Table

Banyaknya Wisatawan Mancanegara Menurut Visa Digunakan di Kota Banda Aceh, 2021
Number of Foreign Tourists by Type of Visa in Banda Aceh Municipality, 2021

No	Negara Asal Major Country	Jumlah Wisman Number of Foreign Tourists
(1)	(2)	(3)
I	Visa	
	Visa Singgah	-
	Visa Kunjungan	374
	Visa Tinggal Terbatas	379
	VKBP	-
II	Tanpa Visa	
	Diplomatik	-
	Dinas	-
	BVKS	-
	VOA/VKSK	-
	VSSK	-
	Smart Card/Saphire	-
	ABTC/APEC	-
	Crew	-

Sumber/Source: Kantor Imigrasi Kelas I Kota Banda Aceh/ Immigration Office Class I of Banda Aceh Municipality

Tabel
Table 7.4**Banyaknya Paspor RI yang dikeluarkan oleh Kantor Imigasi Kelas I Banda Aceh, 2021**
Number of Domestic and Foreign Tourists by Months in Banda Aceh Municipality, 2021

Bulan Month	Jenis Kelamin Sex		Jumlah Total
	Laki-Laki Male	Perempuan Female	
(1)	(2)	(3)	(4)
Januari/January	92	105	197
Februari/February	111	218	329
Maret/March	120	124	244
April/April	76	52	128
Mei/May	87	52	139
Juni/June	73	74	147
Juli/July	46	32	78
Agustus/August	67	38	105
September/September	123	85	208
Oktober/October	143	103	246
November/November	167	155	322
Desember/December	227	153	380
Jumlah Total	1 332	1 191	2 523

Sumber/Source: Kantor Imigrasi Kelas I Kota Banda Aceh/ *Immigration Office Class I of Banda Aceh Municipality*

Tabel
Table 7.5**Banyaknya Wisatawan Nusantara dan Mancanegara di Kota Banda Aceh, 2021**
Number of Domestic and Foreign Tourists by Months in Banda Aceh Municipality, 2021

Bulan Month	Wisatawan Nusantara Domestic Tourists	Wisatawan Mancanegara Foreign Tourists	Jumlah Total	
(1)	(2)	(3)	(4)	
Januari/January	17 974	2	17 976	
Februari/February	14 601	36	14 637	
Maret/March	20 998	2	21 000	
April/April	16 391	5	16 396	
Mei/May	17 527	17	17 544	
Juni/June	19 759	53	19 812	
Juli/July	18 332	77	18 409	
Agustus/August	20 930	2	20 932	
September/September	21 533	-	21 533	
Oktober/October	24 434	1	24 435	
November/November	29 468	3	29 471	
Desember/December	29 689	2	29 691	
Jumlah Total	2021 2020 2019	251 636 140 557 477 189	200 3 244 26 803	251 836 17 297 503 992

Sumber/Source: Dinas Pariwisata Kota Banda Aceh/ Tourism Service of Banda Aceh Municipality

Tabel
Table 7.6**Banyaknya Kunjungan Wisatawan Domestik dan Mancanegara di Situs Pariwisata Tertentu Kota Banda Aceh, 2021**
Number of Domestic and International Tourist in Specific Tourism Site of Banda Aceh Municipality, 2021

No.	Lokasi Wisata <i>Tourism Location</i>	Wisatawan Nusantara <i>Domestic Tourists</i>	Wisatawan Mancanegara <i>Foreign Tourists</i>	Jumlah <i>Total</i>
(1)	(2)	(3)	(4)	(5)
1	Kapal di atas Rumah Lampulo, Kuta Alam	22 526	-	22 526
2	Kapal PLTD Apung Punge Blang Cut, Jaya Baru	73 622	-	73 622
3	Makam Tgk. Syiah Kuala	46 379	-	46 379
4	Konter Jubah Mesjid Raya Baiturrahman	8 779	28	8 807
5	Museum Tsunami Aceh	98 518	34	98 552
	Jumlah Total	249 824	62	249 886

Sumber/Source: Dinas Pariwisata Kota Banda Aceh/ *Tourism Service of Banda Aceh Municipality*

Tabel
Table 7.7**Banyaknya Objek Pariwisata dan Situs Cagar Budaya di Kota Banda Aceh, 2020-2021**
Number of tourism objects and cultural heritage sites of Banda Aceh Municipality, 2020-2021

No.	Situs Cagar Budaya Cultural Heritage Sites	2020	2021
(1)	(2)	(3)	(4)
1	Objek Wisata/Sejarah	17	17
2	Tugu/Monumen	6	6
3	Taman-Taman	3	3
4	Objek Wisata Tsunami	7	7
5	Sungai	2	2
6	Objek Wisata Pantai	4	4
7	Mesjid Bersejarah	4	4
8	Makam/Komplek Makam	34	34
Jumlah Total		77	77

Sumber/Source: Dinas Pariwisata Kota Banda Aceh/ *Tourism Service of Banda Aceh Municipality*

Tabel
Table 7.8**Fasilitas Kepariwisataaan di Kota Banda Aceh, 2017-2021**
Tourism Facilities in Banda Aceh Municipality, 2017-2021

No.	Fasilitas Facilities	2017	2018	2019	2020	2021
(1)	(2)	(3)	(4)	(5)	(6)	(7)
1	Agen Perjalanan dan Pariwisata <i>Tour and Travel Agents</i>	147	158	172	172	172
2	Pemandu Wisata <i>Tour Guide</i>	91	42	41	42	42
3	Toko Souvenir <i>Souvenir Shop</i>	30	35	74	74	74
4	Sanggar Kesenian <i>Dance Workshop</i>	56	87	87	87	87
5	Restoran, Rumah Makan, Cafe, Warung dan Warung Kopi <i>Restaurant, Caffe, Coffe Shop</i>	451	567	568	568	568

Sumber/Source: Dinas Pariwisata Kota Banda Aceh/ *Tourism Service of Banda Aceh Municipality*

Tabel
Table 7.9**Banyaknya Hotel dan Penginapan di Kota Banda Aceh, 2021**
Number of Hotels and Hostels in Banda Aceh Municipality, 2021

No.	Jenis Hotel/Penginapan <i>Hotels/Hostels Type</i>	2021
(1)	(2)	(3)
1	Bintang Lima	1
2	Bintang Empat	1
3	Bintang Tiga	11
4	Bintang Dua	13
5	Bintang Satu	10
6	Melati	60
Jumlah Total		96

Sumber/Source: Dinas Pariwisata Kota Banda Aceh/ *Tourism Service of Banda Aceh Municipality*

Tabel
Table 7.10**Banyaknya Koleksi Museum Aceh, 2017-2021**
Number of Collection of Aceh Museum, 2017-2021

No.	Fasilitas Facilities	2017	2018	2019	2020	2021
(1)	(2)	(3)	(4)	(5)	(6)	(7)
1	Geologika <i>Geology</i>	48	48	48	48	48
2	Biologika <i>Biology</i>	218	218	218	218	217
3	Etnografika <i>Ethnographic</i>	1 952	1 952	1 952	1 954	1 869
4	Arkeologika <i>Arceology</i>	366	366	366	366	366
5	Historika <i>Historic</i>	380	380	383	383	380
6	Numismatika <i>Numismatic</i>	1 108	1 108	1 108	1 108	698
7	Filologika <i>Filologic</i>	1 704	1 704	1 704	1 704	1 599
8	Keramologika <i>Ceramologic</i>	454	454	454	454	454
9	Seni Rupa <i>Art</i>	404	404	404	404	404
10	Teknologika <i>Technology</i>	3	3	3	4	6
Jumlah Total		6 637	6 637	6 640	6 643	6 041

Sumber/Source: UPTD Museum Provinsi Aceh/UPTD Museum of Aceh Province

Tabel
Table 7.11**Jumlah Pengunjung Museum Aceh, 2021**
Number of Aceh Museum Visitor, 2021

Bulan Month	Pelajar Student	Mahasiswa Colleges	Umum General
(1)	(2)	(3)	(4)
Januari/January	-	-	-
Februari/February	-	-	-
Maret/March	-	-	-
April/April	-	-	-
Mei/May	-	-	-
Juni/June	-	-	-
Juli/July	-	-	-
Agustus/August	-	-	-
September/September	70	11	2
Oktober/October	215	36	51
November/November	1 321	94	51
Desember/December	684	42	26
Jumlah Total	2 290	183	130
2020	-	-	-
2019	-	-	-

Lanjutan Tabel/*Continued Table 7.11*

Bulan <i>Month</i>	Peneliti <i>Scientist</i>	Asing <i>Foreigners</i>	Jumlah <i>Total</i>
(1)	(5)	(6)	(7)
Januari/ <i>January</i>	2	-	2
Februari/ <i>February</i>	-	-	-
Maret/ <i>March</i>	2	-	2
April/ <i>April</i>	-	-	-
Mei/ <i>May</i>	4	-	4
Juni/ <i>June</i>	1	-	1
Juli/ <i>July</i>	2	-	2
Agustus/ <i>August</i>	-	-	-
September/ <i>September</i>	2	-	85
Oktober/ <i>October</i>	1	-	303
November/ <i>November</i>	-	-	1 466
Desember/ <i>December</i>	3	-	755
Jumlah <i>Total</i>	2021 2020	17 10	2 620 11 982
	2019	49	9473
			42 588

Sumber/*Source*: UPTD Museum Provinsi Aceh/*UPTD Museum of Aceh Province*

Tabel
Table 7.12**Jumlah Peneliti Museum Tsunami, 2021**
Number of Scientist at Museum Tsunami, 2021

Bulan Month	Domestik Domestics	Asing Foreigners	Jumlah Total
(1)	(2)	(3)	(4)
Januari/January	3	-	3
Februari/February	-	-	-
Maret/March	-	-	-
April/April	1	-	1
Mei/May	-	-	-
Juni/June	-	-	-
Juli/July	-	-	-
Agustus/August	6	-	6
September/September	-	-	-
Oktober/October	-	-	-
November/November	-	-	-
Desember/December	13	-	13
Jumlah Total	2021	23	23
	2020	-	15
	2019	-	459

Sumber/Source: UPTD Museum Tsunami/UPTD Museum of Tsunami

Tabel
Table 7.13**Jumlah Pengunjung Museum Tsunami, 2021**
Number of Tsunami Museum Visitor, 2021

Bulan Month	Domestik Domestics	Asing Foreigners	Jumlah Total	
(1)	(2)	(3)	(4)	
Januari/January	19 550	2	19 552	
Februari/February	18 784	13	18 797	
Maret/March	20 561	10	20 571	
April/April	11 935	7	11 942	
Mei/May	13 469	-	13 469	
Juni/June	-	-	-	
Juli/July	972	-	972	
Agustus/August	3 698	-	3 698	
September/September	3 174	-	3 174	
Oktober/October	-	-	-	
November/November	-	-	-	
Desember/December	6 375	2	6 377	
Jumlah Total	2021	98 518	34	98 552
	2020	71 102	9 178	80 280
	2019	537 093	31 679	568 769

Sumber/Source: UPTD Museum Tsunami/UPTD Museum of Tsunami

BAB VIII | CHAPTER VIII

TRANSPORTASI DAN KOMUNIKASI
Transportation and Communication



Sepeda Motor

225.780 unit

Bus, Pick Up, dan Truk
15.394 unit



Sedan dan Jeep

11.871 unit

**Alat Berat dan
Kendaraan Khusus**

1.213 unit



Kantor Pos Pembantu

6 unit

PENJELASAN TEKNIS

1. **Kendaraan bermotor** adalah setiap kendaraan yang digerakkan oleh peralatan teknik yang ada pada kendaraan tersebut, biasanya digunakan untuk angkutan orang atau barang di atas jalan raya selain kendaraan yang berjalan di atas rel. Kendaraan bermotor yang dicatat adalah semua jenis kendaraan kecuali kendaraan bermotor TNI/Polri dan Korps Diplomatik.
2. **Mobil penumpang** adalah setiap kendaraan bermotor yang dilengkapi dengan tempat duduk untuk sebanyak-banyaknya delapan orang, tidak termasuk tempat duduk untuk pengemudi, baik dilengkapi atau tidak dilengkapi bagasi.
3. **Mobil bis** adalah setiap kendaraan bermotor yang dilengkapi dengan tempat duduk untuk lebih dari delapan orang, tidak termasuk tempat duduk untuk pengemudi, baik dilengkapi atau tidak dilengkapi bagasi.
4. **Mobil truk** adalah setiap kendaraan bermotor yang digunakan untuk angkutan barang, selain mobil penumpang, mobil bis, dan kendaraan bermotor roda dua.

TECHNICAL NOTES

1. **Motor vehicle** is any kind of vehicle motorized by machine set up in those vehicle, they are usually used for transporting peoples or goods on roads except vehicles moving along a railway lines. The data cover all kinds of motor vehicles except those belong to Indonesia Army Force, Indonesian State Police, and Diplomatic Corp
2. **Passenger cars** are any motor vehicles wiht no more than eight seats, excluding seat for driver, it can be wiht or without hoot.
3. **Buses** are large passenger cars having seats for more than eight passengers, excluding seat for driver, it can be with or without hoot.
4. **Trucks** are any motor vehicles used to transport goods excluding passenger cars, buses, and motorcycles.

5. **Data panjang jalan** bersumber dari Dinas Pekerjaan Umum dan Penataan Ruang Kota Banda Aceh.
 6. **Kunjungan kapal** adalah yang datang di pelabuhan baik untuk berlabuh di perairan maupun bersandar di dermaga.
 7. **Gross Ton (GT)** adalah volume ruangan kapal dalam m³, kecuali terowongan, lubang poros baling-baling, tempat jangkar, dan alas ganda.
 8. **Kantor pos** adalah tempat pemberi pelayanan komunikasi tertulis dan atau surat elektronik, layanan paket, layanan logistik, layanan transaksi keuangan, dan layanan keagenan pos untuk kepentingan umum. Rumah pos berfungsi sama seperti kantor pos dan kantor pos pembantu, bedanya rumah pos biasanya terletak di daerah terpencil.
5. **Data on the length of roads** taken from Public Works Service of Banda Aceh Municipality.
 6. **Ship call** is a ship arriving at a port either for mooring or berthing.
 7. **Gross Ton (GT)** is total volume of all room in a ship (m³), excluding the volume of tunnel, the axle of propellers, the anchor, and the chain locker.
 8. **Post Office** is a service provider facility of communication and or electronic mail, parcel service, logistics services, and postal services to the public. Postal house has the same function as the post office and subsidiary of post office, the difference is that postal house is usually located in remote areas.

ULASAN

Total panjang jalan di Kota Banda Aceh mencapai 620,96 km yang terdiri dari jalan kota dan desa. Berdasarkan kondisi jalannya, dibedakan menjadi baik sebesar 593,34 km, sedang sebesar 17,89 km, rusak sebesar 7,81 km, dan rusak berat sebesar 1,93 km.

Kota Banda Aceh memiliki satu terminal angkutan antar kota dan provinsi, tepatnya di Kecamatan Lueng Bata dan dua terminal angkutan dalam kota di Kecamatan Kuta Raja dan Lueng Bata.

Pelabuhan penyeberangan yang terdapat di gampong Ulee Lheue melayani trayek Ulee Lheue – Balohan (Sabang). Jumlah penumpang pada tahun 2021 tercatat sebanyak 354.163 turun (debarkasi) dan 359.233 naik (embarkasi). Puncak terjadi pada bulan Desember yaitu sebanyak 43.623 penumpang turun dan 45.941 penumpang naik.

Banyaknya kantor pos di Kota Banda Aceh sejumlah 1 kantor pos besar dan 6 kantor pos pembantu. Banyaknya paket pos yang dikirimkan ke dalam negeri sejumlah 17.580 paket dan paket pos yang dikirimkan ke luar negeri sejumlah 218 paket. Sedangkan banyaknya surat yang dikirim oleh kantor pos sejumlah 28.466 surat.

DESCRIPTION

The total length of roads in Banda Aceh municipality reaches 620,96 km consisting of city and village roads. Based on the road conditions, divided into good 593,34 km, medium 17,89 km, damaged 7,81 km, and heavily damaged 1,93 km.

Banda Aceh Municipality has one transport terminal between cities and provinces, precisely in Lueng Bata subdistrict and two urban transport terminal in Kuta Raja and Lueng Bata subdistrict.

The ferry port located in the Ulee Lheue village serves Ulee Lheue - Balohan (Sabang) route. The number of passengers in 2021 was 354.163 down (debarkation) and 359.233 up (embarkation). The peak occurred in December as many as 43.623 passengers dropped and 45.941 passengers boarded.

The number of post office in Banda Aceh Municipality was 1 main office and 6 branch offices. The number of sent package to domestic was 17.580 packages and sent package to abroad was 218 packages. While the number of sent mail by post office was 28.466 mails.

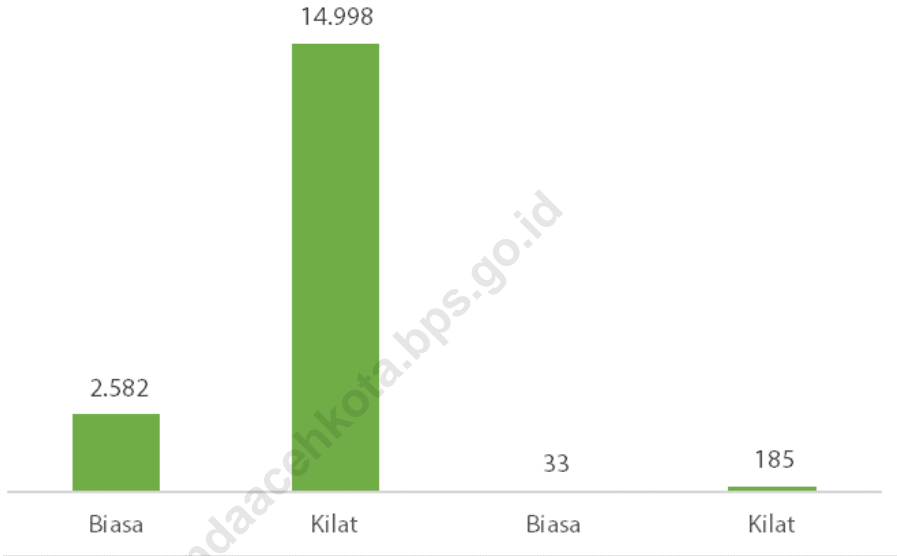
Gambar 8.1 Jumlah Penumpang Kapal Penyeberangan pada Pelabuhan Penyeberangan Ulee Lheue di Kota Banda Aceh, 2021
Number of Ferry Passanger at Ulee Lheue Harbor in Banda Aceh Municipality, 2021



Sumber/Source : Kantor Kesyahbandaran dan Otoritas Pelabuhan Kelas IV Malahayati/Harbormaster and Port Authority Office Class IV Malahayati

Gambar 8.2
Figures

Banyaknya Paket Pos yang Dikirim Kantor Pos Kota Banda Aceh, 2021
Number of Sent Package by Post Office of Banda Aceh Municipality, 2021



Sumber/Source: PT. Pos Kota Banda Aceh/Post Ltd.Co. of Banda Aceh Municipality

8.1 TRANSPORTASI TRANSPORTATION

Tabel 8.1.1 Panjang Jalan¹ Menurut Tingkat Kewenangan Pemerintahan di Kota Banda Aceh (km), 2019–2021
Table *Length of Roads¹ by Level of Government Authority in Banda Aceh Municipality (km), 2019–2021*

Tingkat Kewenangan Pemerintahan <i>Level of Government Authority</i>	2019	2020 ^{2,3}	2021 ^{2,3}
(1)	(2)	(3)	(4)
Negara ² /State ²	-	-	-
Provinsi/Province	-	-	-
Kabupaten/Kota <i>Regency/Municipality</i>	707,34	620,96	620,96
Jumlah/Total	707,34	620,96	620,96

Catatan/Note: ¹ Data tidak termasuk panjang jalan tol/*Excluding toll road*

² Berdasarkan Keputusan Menteri Pekerjaan Umum dan Perumahan Rakyat No. 248/KPTS/M/2015/*Based on Public Work and Public Housing Ministerial Decree No. 248/KPTS/M/2015*

³ Berdasarkan Keputusan Walikota Banda Aceh No. 630 Tahun 2020/*Based on Mayor of Banda Aceh Decree No. 630 Year 2020*

Sumber/Source: Dinas Pekerjaan Umum dan Penataan Ruang Kota Banda Aceh/*Public Works Service of Banda Aceh Municipality*

Tabel 8.1.2 Panjang Jalan Menurut Jenis Permukaan Jalan di Kota Banda Aceh (km), 2019–2021
Table 8.1.2 Length of Roads by Type of Road Surface in Banda Aceh Municipality (km), 2019–2021

Jenis Permukaan Jalan Type of Road Surface	2019	2020	2021
(1)	(2)	(3)	(4)
Aspal/Paved	707,43	620,96	620,96
Kerikil/Gravel	-	-	-
Tanah/Soil	-	-	-
Lainnya/Others	-	-	-
Jumlah/Total	707,43	620,96	620,96

Sumber/Source: Dinas Pekerjaan Umum dan Penataan Ruang Kota Banda Aceh/Public Works Service of Banda Aceh Municipality

Tabel 8.1.3 Panjang Jalan Menurut Kondisi Jalan di Kota Banda Aceh (km), 2019–2021
Table 8.1.3 Length of Roads by Condition of Roads in Banda Aceh Municipality (km), 2019–2021

Kondisi Jalan Condition of Roads	2019	2020	2021
(1)	(2)	(3)	(4)
Baik/ <i>Good</i>	558,634	585,887	593,338
Sedang/ <i>Moderate</i>	101,646	22,329	17,891
Rusak/ <i>Damage</i>	42,365	10,795	7,805
Rusak Berat/ <i>Severely Damage</i>	4,698	1,949	1,926
Jumlah/Total	707,343	620,960	620,960

Sumber/Source: Dinas Pekerjaan Umum dan Penataan Ruang Kota Banda Aceh/*Public Works Service of Banda Aceh Municipality*

Tabel 8.1.4 Panjang Jalan Menurut Status dan Kelas Jalan di Kota Banda Aceh (km), 2021
Table 8.1.4 Road Length by Status and Classification in Banda Aceh Municipality (km), 2021

No	Kelas Jalan Classification	Jalan Nasional Nasional Road	Jalan Provinsi ¹ Province Road ¹	Jalan Kota dan Desa ² Village and City Road ²
(1)	(2)	(3)	(4)	(5)
1	Kelas I	-	-	-
2	Kelas II	-	-	-
3	Kelas III	-	-	-
4	Kelas III A	-	22,61	145,27
4	Kelas III B	-	-	132,81
6	Kelas III C	-	-	258,08
7	Tidak Dirinci	-	-	84,78
Jumlah Total		-	22,61	620,96

Sumber/Source: ¹ Dinas Pekerjaan Umum dan Penataan Ruang Provinsi Aceh/ Public Works and Spatial Planning of Aceh Province
² Dinas Pekerjaan Umum dan Penataan Ruang Kota Banda Aceh/Public Works and Spatial Planning of Banda Aceh Municipality

Tabel 8.1.5 **Panjang Jalan Menurut Status dan Kecamatan di Kota Banda Aceh (km), 2021**
Table 8.1.5 **Road Length by Status and District in Banda Aceh Municipality (km), 2021**

No	Kecamatan District	Jalan				Jumlah Total
		Nasional National Road	Jalan Provinsi Province Road	Jalan Kota City Road	Jalan Desa Village Road	
(1)	(2)	(3)	(4)	(5)	(6)	(7)
1	Meuraxa	-	-	61,597	-	61,597
2	Jaya Baru	-	-	70,444	-	70,444
3	Banda Raya	-	-	69,722	-	69,722
4	Baiturrahman	-	-	41,727	-	41,727
5	Lueng Bata	-	-	51,631	-	51,631
6	Kuta Alam	-	-	77,317	-	77,317
7	Kuta Raja	-	-	59,086	-	59,086
8	Syiah Kuala	-	-	125,011	-	125,011
9	Ulee Kareng	-	-	64,425	-	64,425
Kota Banda Aceh		-	-	620,960	-	620,960

Sumber/Source: Dinas Pekerjaan Umum dan Penataan Ruang Kota Banda Aceh/Public Works Service of Banda Aceh Municipality

Tabel 8.1.6 Banyaknya Sarana Lalu Lintas Jalan di Kota Banda Aceh, 2019-2021
Table 8.1.6 *Number of Road Traffic Facilities in Banda Aceh Municipality, 2019-2021*

No	Sarana Lalu Lintas Jalan Road Traffic Facility	Satuan Unit	2019	2020	2021
(1)	(2)	(3)	(4)	(5)	(6)
1	Rambu Jalan	unit	2 305	2388	2 424
2	Marka Jalan	M	93 595	113 083	117 500
3	RPPJ	unit	96	96	96
4	Traffic Light	titik	23	23	26
5	Warning Light	titik	21	22	22
6	Halte	unit	151	167	190
7	Papan Nama Jalan	unit	1 210	1 411	1 611

Sumber/Source: Dinas Perhubungan Kota Banda Aceh/Transportation Service of Banda Aceh Municipality

Tabel 8.1.7 Jumlah Perkara Pelanggaran Lalu Lintas di Kota Banda Aceh, 2021
Table 8.1.7 Number of Traffic Obedience Case in Banda Aceh Municipality, 2021

No	Kecamatan District	Hasil Dakgar	Kirim ke PN	Belum Dikirim	Vonis Hakim (Rp)	Belum Vonis	Vonis Denda (Rp)
(1)	(2)	(3)	(4)	(5)	(6)	(7)	(8)
1	Januari/January	501	501	-	10 082 000	-	10 082 000
2	Februari/February	704	704	-	40 806 000	-	40 806 000
3	Maret/March	340	340	-	26 951 000	-	26 951 000
4	April/April	643	643	-	35 911 000	-	35 911 000
5	Mei/May	96	96	-	20 562 000	-	20 562 000
6	Juni/June	513	513	-	18 919 000	-	18 919 000
7	Juli/July	441	441	-	26 703 000	-	26 703 000
8	Agustus/August	-	-	-	-	-	-
9	September/September	56	56	-	2 800 000	-	2 800 000
10	Oktober/October	161	161	-	8 050 000	-	8 050 000
11	November/November	255	255	-	12 750 000	-	12 750 000
12	Desember/December	243	243	-	12 150 000	-	12 150 000
Jumlah Total		3 953	3 953	-	212 884 000	-	212 884 000

Sumber/Source: Kepolisian Resor Kota Banda Aceh/ Police Office Station of Banda Aceh Municipality

Tabel
Table 8.1.8**Jumlah Kecelakaan Lalu Lintas Serta Kerugiannya di Kota Banda Aceh, 2021**
Number of Traffic Crash Case and Losses in Banda Aceh Municipality, 2021

No	Bulan Months	Jumlah Kecelakaan Number of Crash	Jumlah Korban Number of Victims		Jumlah Kerugian Material (Rp) Material Losses
			Luka-luka Injured	Meninggal Died	
(1)	(2)	(3)	(4)	(5)	(6)
1	Januari/January	56	80	1	22 350 000
2	Februari/February	39	55	3	14 700 000
3	Maret/March	47	67	-	26 600 000
4	April/April	30	35	3	12 800 000
5	Mei/May	62	84	6	46 600 000
6	Juni/June	48	62	4	13 000 000
7	Juli/July	46	61	2	20 650 000
8	Agustus/August	28	29	4	11 400 000
9	September/September	20	24	2	6 600 000
10	Oktober/October	68	81	1	41 200 000
11	November/November	25	26	3	7 400 000
12	Desember/December	72	89	3	20 400 000
Jumlah Total		541	693	32	243 700 000

Sumber/Source: Kepolisian Resor Kota Banda Aceh/ Police Office Station of Banda Aceh Municipality

Tabel 8.1.9 Jumlah Kendaraan Bermotor Menurut Jenis Kendaraan (unit), 2020 dan 2021
Number of Registered Motor Vehicles by Type of Motor Vehicles (units), 2020 and 2021

No	Jenis Kendaraan Type of Motor Vehicles	2020	2021
(1)	(2)	(3)	(4)
1	Sedan dan Jeep <i>Sedans and Jeeps</i>	11 755	11 871
2	Minibus dan Microbus <i>Minibuses and Microbuses</i>	39 084	40 072
3	Bus, Pick Up dan Truk <i>Buses, Pick Up and Trucks</i>	15 202	15 394
4	Alat Berat dan Ransus <i>Heavy Equipments and Ransus</i>	1 208	1 213
5	Sepeda Motor <i>Motorcycles</i>	219 814	225 780
Jumlah/Total		287 063	294 330

Sumber/Source: Badan Pengelola Keuangan Provinsi Aceh/ *Finance Management Board of Aceh Province*

Tabel 8.1.10 Banyaknya Kendaraan Bermotor Wajib Uji Menurut Jenis Uji di Kota Banda Aceh, 2019-2021
Number of Compulsory Testing Vehicles by Test in Banda Aceh Municipality, 2019-2021

No	Kendaraan Bermotor Vehicles	2019	2020	2021
(1)	(2)	(4)	(5)	(6)
1	Kendaraan Wajib Uji Umum	5 719	4 784	5 829
2	Kendaraan Wajib Uji TU	3 871	3 216	4 174

Sumber/Source: Dinas Perhubungan Kota Banda Aceh/Transportation Service of Banda Aceh Municipality

Tabel 8.1.11 Banyaknya Kendaraan Bermotor Wajib Uji Menurut Jenis Kendaraan di Kota Banda Aceh, 2019-2021
Number of Compulsory Testing Vehicles by Type in Banda Aceh Municipality, 2019-2021

No	Kendaraan Bermotor <i>Vehicles</i>	2019		2020		2021	
		Taman Kend.	Kend. Yang Diuji	Taman Kend.	Kend. Yang Diuji	Taman Kend.	Kend. Yang Diuji
(1)	(2)	(4)	(5)	(5)	(6)	(6)	(6)
1	Mobil Penumpang Umum	74	30	74	22	22	14
2	Bis	1 637	2 150	1 663	1 903	1 532	2 044
3	Mobil Barang	5 958	7 353	6 060	6 075	5 025	7 945

Sumber/Source: Dinas Perhubungan Kota Banda Aceh/Transportation Service of Banda Aceh Municipality

Tabel
Table 8.1.12**Banyaknya Terminal Angkutan Dalam Kota dan Angkutan Antar Kota/Provinsi di Kota Banda Aceh, 2021**
Number of Inner City and Inter City-Province Transportation Terminal in Banda Aceh Municipality, 2021

No	Kecamatan <i>District</i>	Terminal Angkutan Dalam Kota <i>Inner City Transportation Terminal</i>	Terminal Angkutan Antar Kota dan Provinsi <i>Inter City and Province Transportation Terminal</i>
(1)	(2)	(3)	(4)
1	Meuraxa	-	-
2	Jaya Baru	-	-
3	Banda Raya	-	-
4	Baiturrahman	-	-
5	Lueng Bata	2	1
6	Kuta Alam	-	-
7	Kuta Raja	1	-
8	Syiah Kuala	-	-
9	Ulee Kareng	-	-
Kota Banda Aceh		3	1

Sumber/Source: Dinas Perhubungan Kota Banda Aceh/Transportation Service of Banda Aceh Municipality

Tabel 8.1.13 **Banyaknya Perusahaan Angkutan Umum di Kota Banda Aceh, 2019-2021**
Table **Number of Public Transportation Company in Banda Aceh Municipality, 2019-2021**

No	Perusahaan Angkutan Umum Public Transportation Company	2019	2020	2021
(1)	(2)	(3)	(4)	(5)
1	Antar Kota Dalam Provinsi (AKDP)	86	32	32
2	Antar Kota Antar Provinsi (AKAP)	19	19	9
3	Angkutan Kota	4	4	4

Sumber/Source: Dinas Perhubungan Kota Banda Aceh/Transportation Service of Banda Aceh Municipality

Tabel
Table 8.1.14

Banyaknya Perusahaan, Trayek, Jenis, Jumlah dan Daya Angkut Kendaraan Umum di Kota Banda Aceh, 2021
Number of Company, Route, Type, Quantity and Capacity of Public Transportation in Banda Aceh Municipality, 2021

No	Nama Perusahaan Company Name	Trayek Route	Jenis Kendaraan Type of Vehicles	Daya Angkut Per Unit Unit Capacity	Jumlah Kendaraan Number of Vehicles
(1)	(2)	(3)	(4)	(5)	(6)
1	PT. Ampera Awai Kana	Terminal APK. Keudah - Darussalam PP	Mopen	12	41
		Terminal APK. Keudah - Ulee Kareng PP	Mopen	12	9
		Terminal APK. Keudah - Lampeuneurut PP	Mopen	12	5
		Terminal APK. Keudah - Ketapang Dua PP	Mopen	12	9
		Terminal APK. Keudah - Lamteumen PP	Mopen	12	7
		Terminal APK. Keudah - Surien PP	Mopen	-	-
		Terminal APK. Keudah - Krueng Cut PP	Mopen	12	11
		Terminal APK. Keudah - Tanjong PP	Mopen	12	6
		Terminal APK. Keudah - Lueng Bata PP	Mopen	-	-
2	CV. Matahari	Terminal APK. Keudah - Ketapang Dua PP	Mopen	12	25
		Terminal APK. Keudah - Darussalam PP	Mopen	12	25
		Terminal APK. Keudah - Krueng Cut PP	Mopen	12	5
		Terminal APK. Keudah - Lampeunerut PP	Mopen	12	20
		Terminal APK. Keudah - Lamteumen PP	Mopen	12	5
		Terminal APK. Keudah - Ulee Kareng PP	Mopen	12	10
3	PT. Harapan Indah (Trans Koetaradja)	Pusat Kota - Darussalam PP	Bus Besar	70	12
		Pusat Kota - Bandara SIM PP	Bus Besar	70	8
		Pusat Kota - Pelabuhan Ulee Lheue PP	Bus Sedang	40	2
		Pusat Kota - Pelabuhan Ulee Lheue PP	Bus Besar	70	5
4	Perum Damri (Trans Koetaradja)	Pusat Kota - Seutui - Mata le, PP	Bus Sedang	40	6
		Pusat Kota - Lampenereut - Mata le PP	Bus Sedang	40	6
		Pusat Kota - Ulee Kareng - Blang Bintang PP	Bus Sedang	40	10

Sumber/Source: Dinas Perhubungan Kota Banda Aceh/Transportation Service of Banda Aceh Municipality

Tabel 8.1.15 **Perparkiran Kendaraan Bermotor di Kota Banda Aceh, 2019-2021**
Table **Vehicles Parking Situation in Banda Aceh Municipality, 2019-2021**

No	Uraian Description	2019	2020	2021
(1)	(2)	(3)	(4)	(5)
1	Penambahan Lokasi Baru	38	41	28
2	Pengendalian Lokasi Parkir	396	437	480
3	Kontrak Juru Parkir	387	407	480

Sumber/Source: Dinas Perhubungan Kota Banda Aceh/Transportation Service of Banda Aceh Municipality

Tabel
Table 8.1.16

**Perusahaan, Kapal, dan Daya Angkut Kapal
Penyeberangan Penumpang pada Pelabuhan
Penyeberangan Ulee Lheue di Kota Banda Aceh, 2021
Company, Ship and Capacity of Ferry at Ulee Lheue harbor
in Banda Aceh Municipality, 2021**

No	Nama Perusahaan Company Name	Kapal Ships	Daya Angkut (orang) Unit Capacity (People)	Trayek Route
(1)	(2)	(3)	(4)	(5)
1	PT. ASDP Indonesia Ferry (Persero)	KMP. Tanjung Burang	316	Ulee Lheue - Balohan
		KMP. Papuyu	105	Ulee Lheue - Serapung
		KMP. Papuyu	105	Ulee Lheue - Lamteng
		KMP. BRR	334	Ulee Lheue - Balohan
		KMP. Aceh Hebat 2	300	Ulee Lheue - Balohan
2	PT. Putramaju Global Indonesia	KM. Putri Anggreni 02	188	Ulee Lheue - Balohan
3	PT. Pelayaran Sakti Inti Makmur	KM. Express Chantika 89	237	Ulee Lheue - Balohan
		KM. Express Bahari 2F	416	Ulee Lheue - Balohan
		KM. Express Bahari 8B	364	Ulee Lheue - Balohan
		KM. Express Bahari 5F	259	Ulee Lheue - Balohan

Sumber/Source: Kantor Kesyahbandaran dan Otoritas Pelabuhan Kelas IV Malahayati/Harbormaster and Port Authority Office Class IV Malahayati

Tabel
Table 8.1.17**Jumlah Penumpang Kapal Penyeberangan pada
Pelabuhan Penyeberangan Ulee Lheue di Kota Banda
Aceh, 2021**
**Number of Ferry Passanger at Ulee Lheue Harbor in Banda
Aceh Municipality, 2021**

No	Bulan Months	Jumlah Penumpang Passanger	
		Turun / Debarkasi	Naik / Embarkasi
(1)	(2)	(3)	(4)
1	Januari/January	35 036	37 845
2	Februari/February	28 101	29 631
3	Maret/March	31 138	30 922
4	April/April	21 413	22 038
5	Mei/May	32 533	32 377
6	Juni/June	31 288	31 268
7	Juli/July	28 071	26 691
8	Agustus/August	24 036	23 140
9	September/September	25 166	24 789
10	Oktober/October	24 149	24 789
11	November/November	29 609	29 802
12	Desember/December	43 623	45 941
Jumlah Total		354 163	359 233

Sumber/Source: Kantor Kesyahbandaran dan Otoritas Pelabuhan Kelas IV Malahayati/Harbormaster and Port Authority Office Class IV Malahayati

8.2 KOMUNIKASI COMMUNICATION

Tabel 8.2.1 Jumlah Kantor Pos Pembantu Menurut Kecamatan di Kota Banda Aceh, 2018–2021
Number of Post Offices Subsidiaries by Subdistrict in Banda Aceh Municipality, 2018–2021

Kecamatan Subdistrict	2018	2019	2020	2021
(1)	(2)	(3)	(4)	(5)
Meuraxa	-	-	-	-
Jaya Baru	1	1	1	1
Banda Raya	-	-	-	-
Baiturrahman	3	1	1	1
Lueng Bata	1	-	-	-
Kuta Alam	-	-	-	-
Kuta Raja	2	2	2	2
Syiah Kuala	3	2	2	2
Ulee Kareng	-	-	-	-
Kota Banda Aceh	10	6	6	6

Sumber/Source: PT. Pos Kota Banda Aceh/Post Ltd,Co. of Banda Aceh Municipality

Tabel 8.2.2 Jumlah Kantor Pos di Kota Banda Aceh, 2021
Table Number of Post Office in Banda Aceh Municipality, 2021

No	Kecamatan District	Kantor Pos Besar Main Office	Kantor Pos Pembantu Branch Office	Mobil Pos Keliling Mobile Post
(1)	(2)	(3)	(4)	(5)
1	Meuraxa	-	-	-
2	Jaya Baru	-	1	-
3	Banda Raya	-	-	-
4	Baiturrahman	-	1	-
5	Lueng Bata	-	-	-
6	Kuta Alam	1	-	-
7	Kuta Raja	-	2	-
8	Syiah Kuala	-	2	-
9	Ulee Kareng	-	-	-
Kota Banda Aceh	2021	1	6	-
	2020	1	6	-
	2019	1	6	-

Sumber/Source: PT. Pos Kota Banda Aceh/Post Ltd, Co. of Banda Aceh Municipality

Tabel 8.2.3 Jumlah Paket Pos yang Dikirim Kantor Pos Kota Banda Aceh, 2021
Number of Sent Package by Post Office of Banda Aceh Municipality, 2021

No	Uraian Description	Dikirim Sent	Nilai Value (Rp)
(1)	(2)	(3)	(4)
1	Dalam Negeri		
	Paket Biasa	2 582	247 780 798
	Paket Kilat	14 998	437 789 224
2	Luar Negeri		
	Biasa	33	20 760 500
	Kilat	185	194 352 530
	Jumlah Total	17 798	900 683 052

Sumber/Source: PT. Pos Kota Banda Aceh/Post Ltd.Co. of Banda Aceh Municipality

Tabel 8.2.4 **Jumlah Surat yang Dikirim Kantor Pos Kota Banda Aceh, 2021**
Table **Number of Sent Mail by Post Office of Banda Aceh Municipality, 2021**

No	Uraian Description	Dikirim Sent	Nilai Value (Rp)
(1)	(2)	(3)	(4)
1	Kilat Biasa	-	-
2	Kilat Khusus	21 978	539 601 478
3	Kilat Tercatat Luar Negeri	245	62 326 342
4	EMS	142	52 309 196
5	Pos Expres	6 101	144 081 484
	Jumlah Total	28 466	798 318 500

Sumber/Source: PT. Pos Kota Banda Aceh/Post Ltd.Co. of Banda Aceh Municipality

Tabel
Table 8.2.5**Frekuensi dan Nilai Wesel Pos yang Dikirim dan Diterima
Kantor Pos dan Giro Kota Banda Aceh, 2021**
*Frequency and Value on Transfer Payment Sent and
Received by Post Office of Banda Aceh Municipality, 2021*

No	Uraian Description	Frekuensi Frequency	Nilai Value (Rp)
(1)	(2)	(3)	(4)
1	Pengiriman/Delivery	6 836	13 183 387 754
2	Penerimaan/Reception	4 328	11 039 631 515
Jumlah Total		11 164	24 223 019 269

Sumber/Source: PT. Pos Kota Banda Aceh/Post Ltd,Co. of Banda Aceh Municipality

Tabel 8.2.6 **Transaksi Batara Pos Melalui Kantor Pos dan Giro Kota Banda Aceh, 2021**
Transaction of Batara Pos by Post Office of Banda Aceh Municipality, 2021

No	Uraian Description	Frekuensi Frequency	Nilai Value (Rp)
(1)	(2)	(3)	(4)
1	Penabungan		
	Batara Pos	3 521	27 584 294 341
2	Pembayaran		
	Batara Pos	1 868	6 845 696 207
	Jumlah Total	5 389	34 429 990 548

Sumber/Source: PT. Pos Kota Banda Aceh/Post Ltd.Co. of Banda Aceh Municipality

Tabel 8.2.7 Sarana Komunikasi dan Telekomunikasi Informasi di Kota Banda Aceh, 2020-2021
Table *Communcation and Information Facilities in Banda Aceh Municipality, 2020-2021*

No	Sarana Facilities	2017	2018	2019	2020	2021
(1)	(2)	(3)	(4)	(5)	(6)	(7)
1	Televisi Lokal	14	7	6	5	5 ¹
2	RRI (Program)	-	-	3	4	4
3	Radio	17	19	20	20	20 ¹

Catatan/Note: ¹Data bersumber dari Komisi Penyiaran Indonesia Daerah Aceh/ *Data Sourced from Aceh Regional Indonesian Broadcasting Commission*

Sumber/Source: Dinas Komunikasi, Informatika, dan Statistik Kota Banda Aceh/*Communication, Information, and Statistic Service of Banda Aceh Municipality*

Tabel 8.2.8 Lembaga Penyiaran Radio di Kota Banda Aceh, 2021
Table Radio Broadcaster in Banda Aceh Municipality, 2021

No	Lembaga Penyiaran Radio Radio Broadcaster	Alamat Address	Frekuensi Frequency	Jenis Lembaga Institution Type
(1)	(2)	(3)	(4)	(5)
1	PT. Karsa Intermedia Swara	Jl. Amren Gg. Bunga Pinang No. 23 Gp. Ateuk Pahlawan, Kec. Baiturrahman, Banda Aceh	100,9 MHz	LPS Radio
2	PT. Radio Reda Crassa	Jl. Makan Pahlawan, Nyak Adam Kamil II, Banda Aceh	107,0 MHz	LPS Radio
3	PT. Radio Suara Al-Fitrah	Jl. Soekarno Hatta No. 70 Gp. Geuceu Menara, Kec. Jaya Baru, Banda Aceh	95,0 MHz	LPS Radio
4	PT. Radio Dharma Cinderalas/Jati	Jl. Wedana No. 57 Gp. Mibo Kec. Banda Raya, Banda Aceh	103,6 MHz	LPS Radio
5	PT. Radio Serambi Indonesia Penyiaran	Jl. Raya Lambaro Km. 4,5 Gp. Meunasah Manyang, Kec. Ingin Jaya, Aceh Besar	90,2 MHz	LPS Radio
6	PT. Radio Nirwana Komunikasi Jaya	Jl. Rama Setia No. 19-121 Gp. Lampaseh Kota, Kec. Kuta Raja, Banda Aceh	106,0 MHz	LPS Radio
7	PT. Radio Bias Lambaro Rasionia (OZ)	Jl. Pagar Air Gp. Lambhuk, Kec. Ulee Kareng, Banda Aceh	102,8 MHz	LPS Radio
8	PT. Radio Swara Cadek Jaya Meugah	Jl. Sisingamangaraja No. 81 C, Gp. Mulia Kec. Kuta Alam, Banda Aceh	95,3 MHz	LPS Radio
9	PT. Radio Siaran Onetwothree	Jl. Daud Beureuh, Lamnyong, Banda Aceh	94,5 MHz	LPS Radio
10	PT. Radio Cinta Seulaweut Beurata	Jl. Tgk. Daud Beureueh Lr. Metro No.62 Gp. Beurawe, Kec. Kuta Alam, Banda Aceh	91,0 MHz	LPS Radio
11	PT. Antero Sentra Media	Jl. Kebun Raya Kec. Ulee Kareng, Banda Aceh	102,0 MHz	LPS Radio
12	PT. Radio Gema Baiturrahman Jaya	Jl. Prof. A. Majid Ibrahim I, Gp. Punge Jurong, Kec. Meuraxa, Banda Aceh	98,5 MHz	LPS Radio
13	PT. Radio Rezki Kontiki	Jl. Rama Setia No. 35 Gp. Lampaseh Kota, Kec. Kuta Raja, Banda Aceh	101,2 MHz	LPS Radio
14	PT. Radio Flamboyant Rasionia	Jl. Fatahillah IV No.1 Gp. Geuceu Iniem, Kec. Banda Raya, Banda Aceh	105,2 MHz	LPS Radio

Lanjutan Tabel/*Continued Table 3.1.9*

No	Lembaga Penyiaran Radio Radio Broadcaster	Alamat Address	Frekuensi Frequency	Jenis Lembaga Institution Type
(1)	(2)	(3)	(4)	(5)
15	PT. Radio Swara Toshiindo Cakrawala	Jl. Taman Siswa No.86 Gp. Merduati, Kec. Kuta Raja, Banda Aceh	99,3 MHz	LPS Radio
16	PT. Radio Aceh Media	Jl. Taman Siswa No.56 Gp. Merduati, Kec. Kuta Raja, Banda Aceh	96,1 MHz	LPS Radio
17	LPP RRI Banda Aceh	Jl. Sultan Iskandar Muda	97,7 MHz	LPS Radio
18	Rakom Assalam	Jl. Syeikh Abdur Rauf Gp. Kopelma Darussalam, Kec. Syiah Kuala, Banda Aceh	107,9 MHz	LPS Radio
19	PT. Radio Karya Prima Tujuh Puluh Rasioniaswara	Jl. Teuku Umar Gp. Lamteumen Timur, Kec. Jaya Baru, Banda Aceh	104,4 MHz	LPS Radio
20	PT. Radio Suara Indah Selaras	Jl. Tgk. Muda No. 30 Gp. Keudah, Kec. Kuta Raja, Banda Aceh	96,9 MHz	LPS Radio

Sumber/Source: Komisi Penyiaran Indonesia Daerah Aceh/ *Aceh Regional Indonesian Broadcasting Commission*

Tabel 8.2.9 Lembaga Penyiaran Televisi di Kota Banda Aceh, 2021
Table 8.2.9 **Tv Broadcaster in Banda Aceh Municipality, 2021**

No	Lembaga Penyiaran Televisi TV Broadcaster	Alamat Address	Frekuensi Frequency	Jenis Lembaga Institution Type
(1)	(2)	(3)	(4)	(5)
1	PT. Semesta Aceh Televisi (Sindo TV)	Jl. Teuku Umar No.303 Gp. Geuceu Kayee Jato, Kec. Banda Raya, Banda Aceh	-	LPS Televisi (Anggota Jaringan)
2	PT. Sarana Media Aceh (Net TV)	Jl. Soekarno Hatta No.4 Gp. Lampeuot, Kec. Banda Raya, Banda Aceh	-	LPS Televisi (Anggota Jaringan)
3	Lembaga Penyiaran Komunitas Ubudiyah Televisi	Jl. T. Nyak Arief Gp. Lamnyong Kec. Syiah Kuala	-	LPK Televisi
4	PT. METRO TV Banda Aceh	Jl. Batara Utama No. 29 Gp. Cot Mesjid, Kec. Lueng Bata, Banda Aceh	-	LPS Televisi (Anggota Jaringan)
5	PT. Televisi Antero Nusantara (Antero TV)	Jl. Raya Lambaro Km. 4,5 Gp. Meunasah Manyang PA, Kec. Ingin Jaya, Aceh Besar	-	LPS Televisi (Lokal)

Sumber/Source: Komisi Penyiaran Indonesia Daerah Aceh/ Aceh Regional Indonesian Broadcasting Commission

Tabel 8.2.10 Surat Kabar Lokal yang Beredar di Kota Banda Aceh, 2020¹
Table 8.2.10 Local Newspaper Circulated in Banda Aceh Municipality, 2020¹

No.	Surat Kabar Lokal <i>Local Newspaper</i>	Alamat <i>Address</i>
(1)	(2)	(3)
1	Media Pos Aceh	Jl. Tgk Adee Utama No. 11, Gp. Doy, Kec. Ulee Kareng, Banda Aceh
2	Seputar Aceh	Jl. Prof. Ali Hasyimi Lrg Sawah, No. 35, Gp. Ilie, Kec. Ulee Kareng, Banda Aceh
3	Kabar Aceh	Jl. Gabus No. 58 Lampriet, Kec. Kuta Alam, Banda Aceh
4	Media Aceh	Jl. Cendrawasih No. 2B Gp. Keuramat, Kec. Kuta Alam, Banda Aceh
5	Modus Aceh	Jl. Teuku Iskandar No. 15 Gp. Beurawe, Kec. Kuta Alam, Banda Aceh
6	Serambi Indonesia	Jl. Raya Lambaro Km. 4,5 Gp. Meunasah Manyang, Kec. Ingin Jaya, Aceh Besar
7	Rakyat Aceh	Jl. Sultan Malikussaleh No. 109, Gp. Lhong Raya, Kec. Banda Raya, Banda Aceh

Catatan/Note: ¹Data tahun 2021 tidak tersedia/2021 data are not available

Sumber/Source: Dinas Komunikasi, Informatika, dan Statistik Kota Banda Aceh/Communication, Information, and Statistic Service of Banda Aceh Municipality

Tabel 8.2.11 **Fasilitas Telekomunikasi PT. Telkom yang Dapat Dijangkau Kecamatan di Kota Banda Aceh, 2021**
Table *Coverage of Communication Facilities of Telkom Ltd,Co. by District in Banda Aceh Municipality, 2021*

No	Kecamatan District	Fasilitas Facilities
(1)	(2)	(3)
1	Meuraxa	IndiHome, Wifi.id
2	Jaya Baru	IndiHome, Wifi.id
3	Banda Raya	IndiHome, Wifi.id
4	Baiturrahman	IndiHome, Wifi.id
5	Lueng Bata	IndiHome, Wifi.id
6	Kuta Alam	IndiHome, Wifi.id
7	Kuta Raja	IndiHome, Wifi.id
8	Syiah Kuala	IndiHome, Wifi.id
9	Ulee Kareng	IndiHome, Wifi.id

Catatan/Note: Indihome merupakan layanan komunikasi yang terdiri dari Wireline (Telepon/POTS), Internet dan Usee TV/ *Indihome is a communication service consisting of Wireline (Telepon/POTS), Internet and Usee TV*

Sumber/Source: PT. Telkom Kota Banda Aceh/Telkom Ltd,Co. of Banda Aceh Municipality

Tabel
Table 8.2.12**Jumlah Pemasangan Baru Sambungan Indihome di Kota Banda Aceh, 2021**
Number of New Installations of Indihome Connections in Banda Aceh Municipality, 2021

No	Kecamatan District	Jumlah Pemasangan Indihome Number of Indihome Installation		Jumlah Total
		2020	2021	
(1)	(2)	(3)		
1	Meuraxa	650	411	1 061
2	Jaya Baru	334	249	583
3	Banda Raya	548	354	874
4	Baiturrahman	954	564	1 518
5	Lueng Bata	548	354	902
6	Kuta Alam	1 153	694	1 847
7	Kuta Raja	153	78	231
8	Syah Kuala	611	408	1 019
9	Ulee Kareng	711	357	1 068
Kota Banda Aceh		5 662	3 441	9 103

Catatan/Note: Indihome merupakan layanan komunikasi yang terdiri dari Wireline (Telepon/POTS), Internet dan Usee TV/ *Indihome is a communication service consisting of Wireline (Telepon/POTS), Internet and Usee TV*

Sumber/Source: PT. Telkom Kota Banda Aceh/Telkom Ltd, Co. of Banda Aceh Municipality

PERBANKAN, KOPERASI, DAN HARGA-HARGA

BANKING, COOPERATIVE, AND PRICES



Sebanyak **15,63 Triliun** rupiah
dana masyarakat tersimpan
dalam bentuk tabungan, giro,
dan simpanan berjangka
(Desember 2021)



Terdapat **5,72 Triliun** kredit
rupiah dan valuta asing
(Desember 2021)



Terdapat **346 koperasi**
dengan total anggota
sebanyak **36.881 orang**



Tingkat inflasi Kota Banda Aceh
tahun 2021 sebesar **2,41 persen**



Kelompok pengeluaran
Transportasi mengalami inflasi
tertinggi, yaitu **7,07 persen**



Harga rata-rata emas di Kota
Banda Aceh pada tahun 2021
adalah **753.949 rupiah**

PENJELASAN TEKNIS

1. **Koperasi** adalah badan hukum yang didirikan oleh orang perseorangan atau badan hukum koperasi, dengan pemisahan kekayaan para anggotanya sebagai modal untuk menjalankan usaha, yang memenuhi aspirasi dan kebutuhan bersama di bidang ekonomi, sosial, dan budaya sesuai dengan nilai dan prinsip koperasi.
2. **Kredit** merupakan suatu fasilitas keuangan yang memungkinkan seseorang atau badan usaha untuk meminjam uang untuk membeli produk dan membayarnya kembali dalam jangka waktu yang ditentukan.
3. **Bank** adalah sebuah badan usaha yang menghimpun dana dari masyarakat dalam bentuk simpanan dan menyalurkannya kepada masyarakat dalam bentuk kredit dan atau bentuk-bentuk lain dengan tujuan untuk meningkatkan taraf hidup orang banyak.
4. **Asuransi** adalah suatu perjanjian, dengan mana seorang penanggung mengikatkan diri pada tertanggung dengan menerima suatu premi, untuk memberikan penggantian kepadanya karena suatu kerugian, kerusakan atau kehilangan keuntungan yang

TECHNICAL NOTES

1. **Cooperative** is a legal entity established by an individual or cooperative legal entity, with the separation of the wealth of its members as capital to run a business, which fulfills common aspirations and needs in the economic, social and cultural fields in accordance with the values and principles of cooperatives.
2. **Credit** is a financial facility that allows a person or business entity to borrow money to buy products and repay them within a specified time period
3. **Bank** is a business entity that collects funds from the public in the form of deposits and distributes them to the community in the form of credit and or other forms with the aim of improving the lives of many people.
4. **Insurance** is an agreement, with which an insurer binds himself to the insured by receiving a premium, to provide compensation to him for a loss, damage or loss of expected profits, which he may suffer from an unspecified event.

diharapkan, yang mungkin akan dideritanya karena suatu peristiwa yang tak tertentu.

5. **Premi** adalah sejumlah uang yang harus dibayarkan setiap bulannya sebagai kewajiban dari tertanggung atas keikutsertaannya di asuransi.

6. **Inflasi** adalah kecenderungan naiknya harga barang dan jasa, pada umumnya yang berlangsung secara terus menerus

5. **Premium** is the amount of money that must be paid every month as a liability of the insured for participation in insurance

6. **Inflation** is a tendency to increase prices of goods and services, in general, which takes place continuously

<https://bandaacehkota.bps.go.id>

ULASAN**DESCRIPTION**

Kurs tengah dollar Amerika Serikat terhadap Rupiah yang tercatat di Bank Indonesia tertinggi pada bulan April yakni sebesar Rp14.558 dan terendah terjadi pada bulan Februari sebesar Rp14.042.

Total lelang yang tercatat pada Kantor Perum Pegadaian Kota Banda Aceh tahun 2021 mencapai Rp1.598.400.000 dengan jumlah barang jaminan sebanyak 320 barang.

Jumlah dana santunan/klaim yang dibayarkan pada PT. Jasa Raharja (Persero) Kota Banda Aceh tahun 2021 mencapai Rp5.056.519.824 dengan rincian meninggal dunia sebanyak Rp1.700.000.000, perawatan sebanyak Rp3.341.519.824 dan cacat tetap sebanyak Rp15.000.000.

Terdapat 507 unit koperasi di Kota Banda Aceh di tahun 2021 dengan jumlah anggota sebanyak 36.881 orang.

Penghitungan laju Inflasi tahun 2021 sudah menggunakan tahun dasar 2018 yang diperoleh sebagai hasil Survei Biaya Hidup tahun 2018. Inflasi Kota Banda Aceh tahun 2021 mencapai 2,41 persen. Ini menunjukkan bahwa harga barang dan jasa secara umum mengalami tingkat kenaikan yang lebih rendah dibandingkan tingkat kenaikan harga pada tahun 2020 yang sebesar 3,46 persen.

The development of the US dollar middle rate against the Rupiah recorded at Bank Indonesia was highest in April amounting to Rp14.558. While the lowest in Februari was Rp14.042.

The total auction recorded at the Banda Aceh Municipality Pawnshop Office in 2021 reached Rp1.598.400.000 with a total of 320 collateral items.

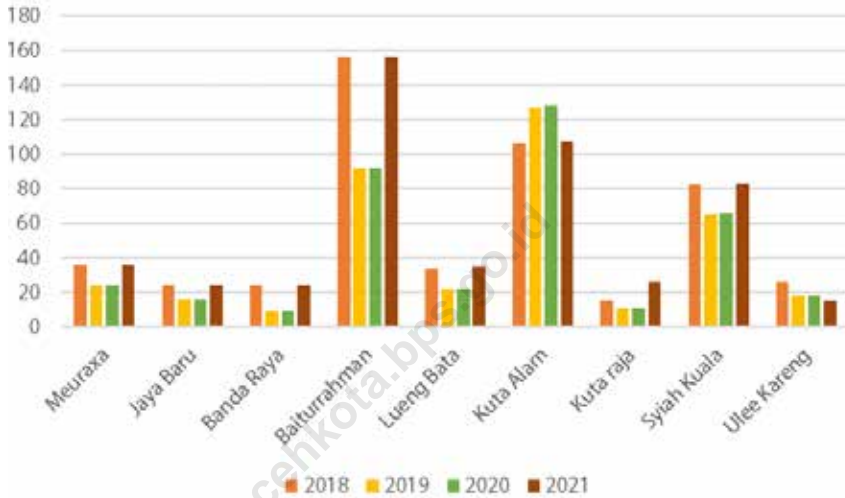
The amount of compensation funds / claims paid at PT. Jasa Raharja (Persero) Banda Aceh Municipality in 2021 reached Rp5.056.519.824 with details of the death of Rp1.700.000.000, medical treatment as much as Rp3.341.519.824 and permanent disability as much as Rp15.000.000.

There are 507 cooperative units in Banda Aceh City in 2021 and the number of members is 36.881 people.

The calculation of the 2021 inflation rate uses the 2018 base year obtained as a result of the 2018 Cost of Living Survey. Inflation in Banda Aceh City in 2021 reached 2,41 percent. This shows that the price of goods and services in general experienced a lower rate of increase compared to the level of price increase in 2020 which was 3,46 percent.

Gambar 9.1
Figures

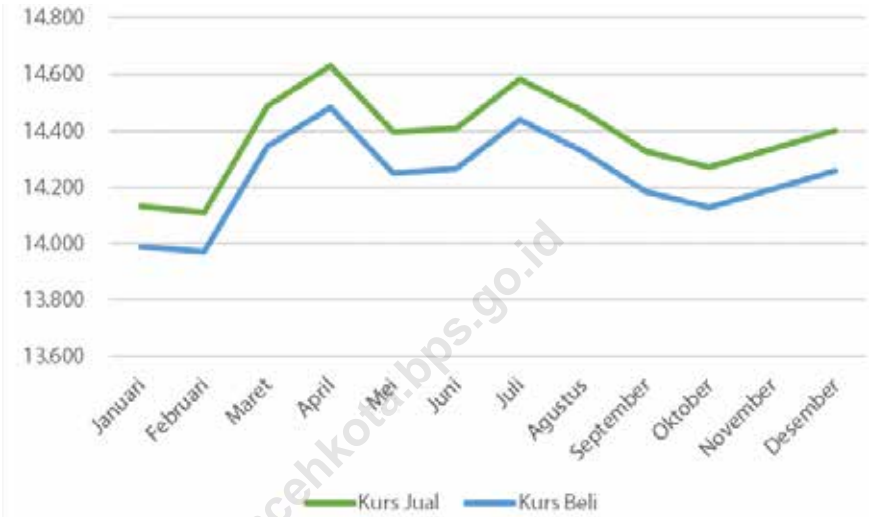
Jumlah Koperasi Aktif Menurut Kecamatan di Kota Banda Aceh, 2018–2021
Number of Active Cooperative by Subdistrict in Banda Aceh Municipality, 2018–2021



Sumber/Source : Dinas Koperasi UKM dan Perdagangan Kota Banda Aceh/ *Small and Middle Business Cooperative Service and Trading of Banda Aceh Municipality*

Gambar 9.2
Figures

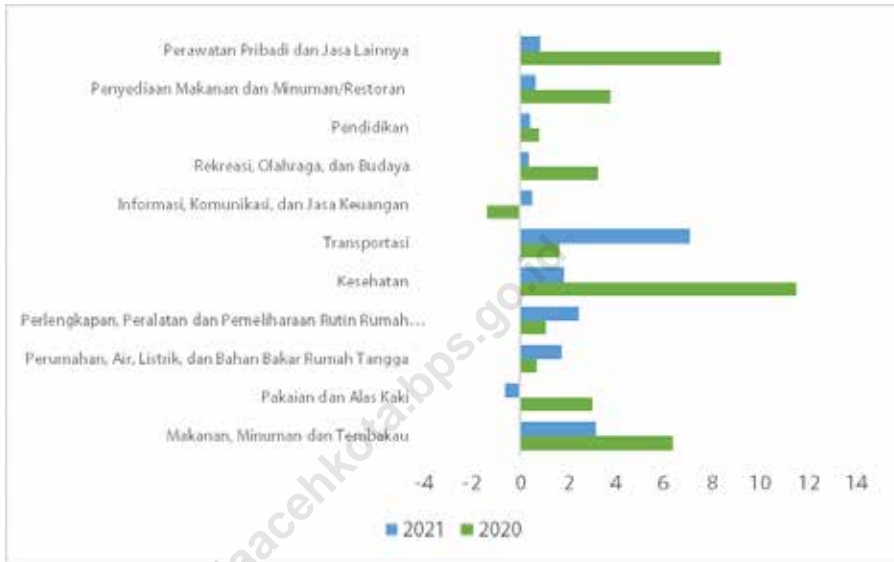
Perkembangan Kurs Dollar Amerika Terhadap Rupiah, 2021
Trend of US Dollar Rate Against Rupiahs, 2021



Sumber/Source : Bank Indonesia Banda Aceh/Central Bank of Republic Indonesia in Banda Aceh

Gambar 9.3
Figures

**Inflasi per Bulan Menurut Kelompok Pengeluaran
(2019=100), (2020-2021)**
**Inflation per Month by Expenditure Group (2018=100),
(2020-2021)**



Sumber/Source : BPS, Survei Harga Konsumen/BPS-Statistics Indonesia, Consumer Price Survey

9.1 KOPERASI COOPERATIVE

Tabel 9.1.1 Jumlah Koperasi Aktif Menurut Kecamatan di Kota Banda Aceh, 2018–2021
Number of Active Cooperative by Subdistrict in Banda Aceh Municipality, 2018–2021

Kecamatan Subdistrict	2018	2019	2020	2021
(1)	(2)	(3)	(4)	(5)
Meuraxa	36	24	24	36
Jaya Baru	24	16	16	24
Banda Raya	24	9	9	24
Baiturrahman	156	92	92	156
Lueng Bata	34	22	22	35
Kuta Alam	106	127	128	108
Kuta raja	15	11	11	26
Syiah Kuala	82	65	66	83
Ulee Kareng	26	18	18	15
Kota Banda Aceh	503	384	386	507

Sumber/Source: Dinas Koperasi UKM dan Perdagangan Kota Banda Aceh/ *Small and Middle Business Cooperative Service and Trading of Banda Aceh Municipality*

Tabel 9.1.2 Jumlah Koperasi Menurut Jenis Koperasi dan Kecamatan di Kota Banda Aceh, 2021
Table 9.1.2 Number of Cooperative by Kind of Cooperative and Subdistrict in Banda Aceh Municipality, 2021

Kecamatan Subdistrict	Jenis Koperasi/ Kind of Cooperative					Jumlah Total
	KUD	KPRI	KOPKAR	KOPPAS	Lainnya Other	
(1)	(2)	(3)	(4)	(5)	(6)	(7)
Meuraxa	2	5	4	-	10	21
Jaya Baru	-	6	2	-	7	15
Banda Raya	-	10	1	-	4	15
Baiturrahman	1	27	10	1	31	70
Lueng Bata	-	3	3	-	18	24
Kuta Alam	1	42	16	1	54	114
Kuta raja	-	1	7	-	6	14
Syiah Kuala	1	25	5	-	24	55
Ulee Kareng	1	2	2	-	13	18
Kota Banda Aceh	6	121	50	2	167	346

Sumber/Source: Dinas Koperasi UKM dan Perdagangan Kota Banda Aceh/ Small and Middle Business Cooperative Service and Trading of Banda Aceh Municipality

Tabel
Table 9.1.3**Banyaknya Anggota Koperasi di Kota Banda Aceh, 2018-2021**
Number of Cooperative Member in Banda Aceh Municipality, 2018-2021

No.	Jenis Koperasi Type	2018	2019	2020	2021
(1)	(2)	(4)	(5)	(6)	(7)
1	Koperasi Unit Desa/KUD	1 934	1 394	1 394	1 394
2	Koperasi Pegawai Negeri (KPN)	19 055	19 487	18 831	12 019
3	Koperasi Primkopas/Primkopol	5 976	6 291	6 091	3 164
4	Koperasi Wanita	4 358	5 193	4 339	4 069
5	Koperasi Sekolah/Pemuda	975	1 189	775	191
6	Koperasi Buruh/Karyawan	3 908	4 333	4 603	4 520
7	Koperasi Kerajinan/Industri	101	101	101	101
8	Koperasi Lainnya	9 599	9 038	9 331	11 423
Jumlah Total		45 906	47 026	45 465	36 881

Sumber/Source: Dinas Koperasi UKM dan Perdagangan Kota Banda Aceh/ *Small and Middle Business Cooperative Service and Trading of Banda Aceh Municipality*

Tabel
Table 9.1.4**Banyaknya Simpanan Koperasi di Kota Banda Aceh (Juta Rupiah), 2018-2021**
Value of Cooperative Saving in Banda Aceh Municipality (Million Rupiahs), 2018-2021

No.	Jenis Koperasi Type	2018	2019	2020	2021
(1)	(2)	(4)	(5)	(6)	(7)
1	Koperasi Unit Desa/KUD	5 515	5 515	5 515	5 957
2	Koperasi Pegawai Negeri (KPN)	185 836	61 497	13 578 883	26 576
3	Koperasi Primkopas/Primkopol	11 019	11 819	7 897 035	14 768
4	Koperasi Wanita	3 025	3 265	819 811	2 705
5	Koperasi Sekolah/Pemuda	553	553	118	74
6	Koperasi Buruh/Karyawan	11 876	11 915	1 225 399	20 707
7	Koperasi Kerajinan/Industri	19	19	31	32
8	Koperasi Lainnya	18 110	18 218	37 030	70 198
Jumlah Total		235 953	111 801	23 593 462	141 017

Sumber/Source: Dinas Koperasi UKM dan Perdagangan Kota Banda Aceh/ *Small and Middle Business Cooperative Service and Trading of Banda Aceh Municipality*

Tabel
Table 9.1.5**Jumlah Cadangan Koperasi di Kota Banda Aceh (Juta Rupiah), 2018-2021**
Value of Cooperative Reserve in Banda Aceh Municipality (Million Rupiahs), 2018-2021

No.	Jenis Koperasi Type	2018	2019	2020	2021
(1)	(2)	(4)	(5)	(6)	(7)
1	Koperasi Unit Desa/KUD	5 490	5 490
2	Koperasi Pegawai Negeri (KPN)	9 875	12 299
3	Koperasi Primkopas/Primkopol	2 512	2 163
4	Koperasi Wanita	1 279	1 653
5	Koperasi Sekolah/Pemuda	7	7
6	Koperasi Buruh/Karyawan	5 235	2 383
7	Koperasi Kerajinan/Industri	-	-
8	Koperasi Lainnya	1 873	3 643
Jumlah Total		26 614	26 638

Sumber/Source: Dinas Koperasi UKM dan Perdagangan Kota Banda Aceh/ *Small and Middle Business Cooperative Service and Trading of Banda Aceh Municipality*

Tabel 9.1.6 Jumlah Utang Koperasi di Kota Banda Aceh (Juta Rupiah), 2018-2021
Table 9.1.6 Value of Cooperative Debt in Banda Aceh Municipality (Million Rupiah), 2018-2021

No.	Jenis Koperasi Type	2018	2019	2020	2021
(1)	(2)	(4)	(5)	(6)	(7)
1	Koperasi Unit Desa/KUD	1 631	1 631
2	Koperasi Pegawai Negeri (KPN)	11 340	30 724
3	Koperasi Primkopas/Primkopol	6 162	2 411
4	Koperasi Wanita	2 910	4 720
5	Koperasi Sekolah/Pemuda	37	37
6	Koperasi Buruh/Karyawan	4 080	5 732
7	Koperasi Kerajinan/Industri	-	-
8	Koperasi Lainnya	8 255	12 595
Jumlah Total		34 415	57 850

Sumber/Source: Dinas Koperasi UKM dan Perdagangan Kota Banda Aceh/ Small and Middle Business Cooperative Service and Trading of Banda Aceh Municipality

Tabel
Table 9.1.7**Jumlah Dana Koperasi di Kota Banda Aceh (Juta Rupiah),
2018-2021**
**Cooperative Fund in Banda Aceh Municipality (Million
Rupiahs), 2018-2021**

No.	Jenis Koperasi Type	2018	2019	2020	2021
(1)	(2)	(4)	(5)	(6)	(7)
1	Koperasi Unit Desa/KUD	1 540	1 540
2	Koperasi Pegawai Negeri (KPN)	7 651	6 144
3	Koperasi Primkopas/Primkopol	1 137	964
4	Koperasi Wanita	835	944
5	Koperasi Sekolah/Pemuda	3	3
6	Koperasi Buruh/Karyawan	1 025	1 146
7	Koperasi Kerajinan/Industri	-	-
8	Koperasi Lainnya	1 565	2 519
Jumlah Total		13 756	13 260

Sumber/Source: Dinas Koperasi UKM dan Perdagangan Kota Banda Aceh/ *Small and Middle Business Cooperative Service and Trading of Banda Aceh Municipality*

Tabel 9.1.8 Jumlah Sisa Hasil Usaha Koperasi di Kota Banda Aceh (Juta Rupiah), 2018-2021
Cooperative Profit in Banda Aceh Municipality (Million Rupiahs), 2018-2021

No.	Jenis Koperasi Type	2018	2019	2020	2021
(1)	(2)	(4)	(5)	(6)	(7)
1	Koperasi Unit Desa/KUD	596	575	59	162
2	Koperasi Pegawai Negeri (KPN)	20 726	9 886	8 142	4 211
3	Koperasi Primkopas/Primkopol	1 452	1 345	1 139	1 752
4	Koperasi Wanita	501 885	521	78 461	420
5	Koperasi Sekolah/Pemuda	13	13	11	11
6	Koperasi Buruh/Karyawan	2 027	2 034	237 246	4 269
7	Koperasi Kerajinan/Industri	4	4	4	4
8	Koperasi Lainnya	1 765	1 886	81 368	5 500
Jumlah Total		528 468	16 264	406 430	16 329

Sumber/Source: Dinas Koperasi UKM dan Perdagangan Kota Banda Aceh/ *Small and Middle Business Cooperative Service and Trading of Banda Aceh Municipality*

Tabel
Table 9.1.9**Volume Usaha Koperasi di Kota Banda Aceh (Juta Rupiah),
2018-2021**
**Cooperative Revenue in Banda Aceh Municipality (Million
Rupiahs), 2018-2021**

No.	Jenis Koperasi Type	2018	2019	2020	2021
(1)	(2)	(4)	(5)	(6)	(7)
1	Koperasi Unit Desa/KUD	2 438	2 438	2 438	2 651
2	Koperasi Pegawai Negeri (KPN)	282 762	77 453	19 688 850	34 457
3	Koperasi Primkopas/Primkopol	9 558	9 257	8 099 660	12 643
4	Koperasi Wanita	6 565	6 885	967 426	4 758
5	Koperasi Sekolah/Pemuda	18	18	-	18
6	Koperasi Buruh/Karyawan	13 563	13 342	1 370 746	14 679
7	Koperasi Kerajinan/Industri	38	38	36	36
8	Koperasi Lainnya	122 180	44 431	38 729	65 871
Jumlah Total		437 122	152 862	30 167 885	135 113

Sumber/Source: Dinas Koperasi UKM dan Perdagangan Kota Banda Aceh/ *Small and Middle Business Cooperative Service and Trading of Banda Aceh Municipality*

9.2 PERBANKAN BANKING

Tabel 9.2.1 **Perkembangan Kredit Rupiah dan Valuta Asing Menurut Penggunaan di Kota Banda Aceh (Jutaan Rupiah), 2021**
Growth of IDR Credit and Value by Function in Banda Aceh Municipality (Million Rupiahs), 2021

No.	Jenis Kredit <i>Loans</i>	Posisi <i>Position</i>			
		Maret <i>March</i>	Juni <i>June</i>	September <i>September</i>	Desember <i>Desember</i>
(1)	(2)	(3)	(4)	(5)	(6)
1	Modal Kerja <i>Working Capital</i>	1 699 611	1 666 521	1 501 149	1 433 589
2	Investasi <i>Investment</i>	1 115 272	1 089 222	1 230 933	991 221
3	Konsumsi <i>Consumption</i>	3 418 046	3 359 507	3 337 921	3 304 715
Jumlah Total	2021	6 232 929	6 115 250	6 070 004	5 729 525
	2020	6 309 246	6 354 711	6 472 939	...
	2019	7 126 061	7 195 989	7 162 476	7 338 688

Sumber/Source: Bank Indonesia Banda Aceh/Central Bank of Republic Indonesia in Banda Aceh

Tabel
Table 9.2.2

Perkembangan Dana Simpanan Rupiah di Kota Banda Aceh (Jutaan Rupiah), 2021
Growth of IDR Saving in Banda Aceh Municipality (Million Rupiahs), 2021

No.	Jenis Simpanan Type of Deposits	Posisi Position			
		Maret March	Juni June	September September	Desember Desember
(1)	(2)	(3)	(4)	(5)	(6)
1	Giro <i>Demand Deposit</i>	3 139 873	2 907 976	2 551 931	3 505 780
2	Simpanan Berjangka <i>Time Deposit</i>	7 234 638	6 575 796	6 739 971	6 881 305
3	Tabungan <i>Saving Deposit</i>	8 852 691	5 494 093	5 582 230	5 250 343
Jumlah Total	2021	19 227 202	14 977 865	14 874 132	15 637 428
	2020	18 019 072	18 242 505	20 062 832	...
	2019	15 265 504	17 136 527	15 480 545	18 601 649

Sumber/Source: Bank Indonesia Banda Aceh/Central Bank of Republic Indonesia in Banda Aceh

Tabel 9.2.3 Banyaknya Bank dan Kantor Bank Menurut Jenis Bank di Kota Banda Aceh, 2021
Number of Bank and Office by Type in Banda Aceh Municipality, 2021

No.	Jenis Bank Bank Type	KPO ¹	KPNO ²	KW ³	KC ⁴	KCP ⁵	KK ⁶	KF ⁷
(1)	(2)	(3)	(4)	(5)	(6)	(7)	(8)	(9)
A	Bank Umum							
A1	Bank Umum-Konvensional							
	1a Bank Devisa							
	Bank Pemerintah	-	-	-	-	-	-	4
	Bank Swasta Nasional	-	-	-	1	-	-	-
	Bank Asing dan Campuran	-	-	-	-	-	-	-
	1b Bank Non Devisa							
	Bank Pemerintah	-	-	-	-	-	-	-
	Bank Swasta Nasional	-	-	-	-	-	-	-
A2	Bank Umum – Syariah							
	2a Bank Devisa							
	Bank Pemerintah	-	-	-	-	-	-	-
	Bank Swasta Nasional	-	-	-	10	19	4	-
	2b Bank Non Devisa							
	Bank Pemerintah	1	1	-	3	14	1	-
	Bank Swasta Nasional	-	-	-	3	-	-	-

Catatan/Note: ¹Kantor Pusat Operasional
²Kantor Pusat Non Operasional
³Kantor Wilayah
⁴Kantor Cabang
⁵Kantor Cabang Pembantu
⁶Kantor Kas
⁷Kantor Fungsional

Sumber/Source: Otoritas Jasa Keuangan/ Financial Services Authority

Tabel
Table 9.2.4**Banyaknya Bank dan Kantor Bank Perkreditan Rakyat (BPR) di Kota Banda Aceh, 2021**
Number of Bank and Office of Rural Banks in Banda Aceh Municipality, 2021

No.	Nama Bank Bank Name	Alamat Address	KPO	KPNO	KW	KC	KCP	KK	KF
(1)	(2)	(3)	(4)	(5)	(6)	(7)	(8)	(9)	(10)
B Bank Perkreditan Rakyat									
1	PT BPR Artha Aceh Sejahtera	Jl. Dr. Mohd. Hasan, Gp. Batoh, Lueng Bata	1	-	-	1	-	-	-
2	PT BPR Berlian Global Aceh	Jl. T. Nyak Makam No. 88, Gp. Doi, Ulee Kareng	1	-	-	-	-	-	-
C Bank Perkreditan Rakyat Syariah									
1	PT BPRS Hikmah Wakilah	Jl. Sri Ratu Safiatuddin No. 50, Peunayong	1	-	-	1	-	1	-
2	PT BPRS Taman Indah Darussalam	Jl. T. Nyak Arief No. 4, Gp. Lamgugob, Syiah Kuala	1	-	-	-	-	1	-
3	PT BPRS Mustaqim Aceh (Perseroda)	Jl. Dr. Mohd. Hasan, Gp. Batoh, Lueng Bata	1	-	-	1	-	2	-

Sumber/Source: Otoritas Jasa Keuangan/Financial Services Authority

Tabel
Table 9.2.5**Perkembangan Kurs Dollar Amerika Terhadap Rupiah,
2021**
Trend of US Dollar Rate Against Rupiahs, 2021

Bulan Months	Kurs Jual Selling Rate	Kurs Beli Buying Rate	Kurs Tengah Middle Rate
(1)	(2)	(3)	(4)
Januari/January	14 132,21	13 991,59	14 061,90
Februari/February	14 112,31	13.971,89	14 042,10
Maret/March	14 489,48	14 345,31	14 417,39
April/April	14 630,98	14 485,39	14 558,18
Mei/May	14 394,81	14 251,58	14 323,19
Juni/June	14 409,92	14 266,54	14 338,23
Juli/July	14 583,75	14 438,64	14 511,19
Agustus/August	14 469,69	14 325,71	14 397,70
September/September	14 328,24	14 185,67	14 256,96
Oktober/October	14 269,45	14 127,46	14 198,45
November/November	14 334,82	14 192,19	14 263,50
Desember/December	14 400,56	14 257,27	14 328,92

Sumber/Source: Bank Indonesia Banda Aceh/Central Bank of Republic Indonesia in Banda Aceh

Tabel
Table 9.2.6**Perkembangan Kredit Dirinci Menurut Barang Jaminan dan Uang Pinjaman di Kantor Perum Pegadaian Kota Banda Aceh, 2021**
Number of Credit Bail and Debt in Bail Company in Banda Aceh Municipality, 2021

Bulan <i>Months</i>	Banyak Barang Jaminan <i>Number of Bail</i>	Uang Pinjaman <i>Debt</i> (Rp)
(1)	(2)	(3)
Januari/January	1 444	10 882 910 000
Februari/February	1 381	11 689 220 000
Maret/March	1 543	14 462 860 000
April/April	1 246	11 864 910 000
Mei/May	1 085	9 430 880 000
Juni/June	1 317	12 300 890 000
Juli/July	1 293	13 158 100 000
Agustus/August	1 301	11 150 570 000
September/September	1 181	10 857 180 000
Oktober/October	1 279	11 681 080 000
November/November	1 352	13 038 150 000
Desember/December	1 242	11 854 820 000
Jumlah Total	2021 2020 2019	15 664 17 633 73 176
		142 371 570 000 126 230 038 500 363 356 900 000

Sumber/Source: Kantor Perum Pegadaian Kota Banda Aceh/Bail Service of Banda Aceh Municipality

Tabel
Table 9.2.7**Banyaknya Pelunasan Dirinci Menurut Barang Jaminan dan Uang Pinjaman di Kantor Perum Pegadaian Kota Banda Aceh, 2021**
Number of Repayment by Bail and Debt in Banda Aceh Municipality, 2021

Bulan <i>Months</i>	Banyak Barang Jaminan <i>Number of Bail</i>	Uang Pinjaman <i>Debt</i> (Rp)
(1)	(2)	(3)
Januari/January	925	8 411 530 000
Februari/February	843	6 960 020 000
Maret/March	892	7 593 110 000
April/April	770	7 115 290 000
Mei/May	826	8 685 610 000
Juni/June	754	5 802 000 000
Juli/July	676	6 822 010 000
Agustus/August	601	6 115 000 000
September/September	556	5 510 710 000
Oktober/October	687	8 393 200 000
November/November	704	8 520 280 000
Desember/December	814	9 911 580 000
Jumlah Total	2021 2020 2019	9 048 11 653 12 559
		89 840 340 000 84 416 724 500 92 043 650 000

Sumber/Source: Kantor Perum Pegadaian Kota Banda Aceh/Bail Service of Banda Aceh Municipality

Tabel
Table 9.2.8**Banyaknya Lelang Dirinci Menurut Barang Jaminan dan Uang Pinjaman di Kantor Perum Pegadaian Kota Banda Aceh, 2021**
Number of Auction by Bail and Debt in Banda Aceh Municipality, 2021

Bulan <i>Months</i>	Banyak Barang Jaminan <i>Number of Bail</i>	Uang Pinjaman <i>Debt</i> (Rp)
(1)	(2)	(3)
Januari/January	19	146 870 000
Februari/February	15	101 650 000
Maret/March	5	30 990 000
April/April	14	41 150 000
Mei/May	25	158 480 000
Juni/June	18	49 740 000
Juli/July	24	109 820 000
Agustus/August	47	190 910 000
September/September	42	259 200 000
Oktober/October	38	259 200 000
November/November	36	111 960 000
Desember/December	37	138 430 000
Jumlah Total	2021 2020 2019	320 396 451
		1 598 400 000 1 389 570 000 2 096 850 000

Sumber/Source: Kantor Perum Pegadaian Kota Banda Aceh/Bail Service of Banda Aceh Municipality

Tabel
Table 9.2.9**Jumlah Dana Santunan/Klaim yang Dibayarkan pada PT. Jasa Raharja (Persero) Kota Banda Aceh (Rupiah), 2021**
Claim Paid by Jasa Raharja Company in Banda Aceh Municipality (Rupiahs), 2021

Bulan <i>Months</i>	Meninggal Dunia <i>Death</i>	Perawatan <i>Treatment</i>	Cacat Tetap <i>Disability Permanent</i>	Jumlah <i>Paid</i>	
(1)	(2)	(3)	(4)	(5)	
Januari/January	50 000 000	299 630 340	-	349 630 340	
Februari/February	150 000 000	242 195 713	-	392 195 715	
Maret/March	150 000 000	262 536 357	-	412 536 357	
April/April	200 000 000	114 089 983	-	314 089 983	
Mei/May	300 000 000	177 611 252	-	477 611 252	
Juni/June	150 000 000	508 447 895	-	658 447 895	
Juli/July	100 000 000	140 237 321	2 500 000	242 737 321	
Agustus/August	150 000 000	303 481 591	-	453 481 591	
September/September	100 000 000	71 386 138	-	171 386 138	
Oktober/October	50 000 000	177 968 648	-	227 968 648	
November/November	150 000 000	430 662 206	12 500 000	593 162 206	
Desember/December	150 000 000	613 272 380	-	763 272 380	
Jumlah Total	2021	1 700 000 000	3 341 519 824	15 000 000	5 056 519 824
	2020	1 775 000 000	3 632 586 117	32 500 000	5 440 086 117
	2019	8 250 000 000	19 180 759 085	442 312 500	27 873 071 585

Sumber/Source: PT Asuransi Jasa Raharja (Persero) Cabang Aceh/Jasa Raharja Insurance Company of Aceh

9.3 HARGA-HARGA PRICES

Tabel 9.3.1 **Indeks Harga Konsumen per Bulan Menurut Kelompok Pengeluaran (2018=100), (2021)**
Table 9.3.1 **Consumer Price Index per Month by Expenditure Group (2018=100), (2021)**

Bulan Months	Makanan, Minuman, dan Tembakau Food, Drinks, and Tobacco	Pakaian dan Alas Kaki Clothing and Footwear	Perumahan, Air, Listrik, Gas, dan Bahan Bakar Lainnya Housing, Water, Electricity, Gas and Other Fuels	Perlengkapan, Peralatan, dan Pemeliharaan Rutin Rumah Tangga Equipment and Routine Household Maintenance
(1)	(2)	(3)	(4)	(5)
Januari/January	110,35	107,26	101,59	102,66
Februari/February	108,20	106,62	101,87	102,40
Maret/March	106,60	106,62	101,86	102,35
April/April	108,32	106,33	101,96	103,23
Mei/May	108,55	105,96	101,98	103,38
Juni/June	107,71	106,20	102,01	103,92
Juli/July	106,86	106,85	102,04	104,11
Agustus/August	108,02	106,59	102,08	103,99
September/September	106,60	106,67	102,64	104,42
Oktober/October	107,76	106,63	102,67	104,49
November/November	109,32	106,73	103,09	104,83
Desember/December	110,83	106,95	103,34	104,94

Lanjutan Tabel/Continued Table 9.3.1

Bulan Months	Kesehatan Health	Transportasi Transportation	Informasi, Komunikasi, dan Jasa Keuangan Information, Communication, and Financial Services	Rekreasi, Olahraga, dan Budaya Recreation, Sports, and Culture
(1)	(6)	(7)	(8)	(9)
Januari/January	115,43	104,25	99,83	107,48
Februari/February	116,61	104,43	100,00	107,55
Maret/March	116,60	104,56	100,00	107,58
April/April	116,80	104,60	100,14	107,60
Mei/May	117,11	105,03	100,13	107,56
Juni/June	117,11	105,80	100,13	107,65
Juli/July	117,11	105,93	100,14	107,82
Agustus/August	117,25	105,93	100,14	107,82
September/September	117,39	106,74	100,14	107,84
Oktober/October	117,31	107,30	100,35	107,89
November/November	117,45	109,67	100,35	107,89
Desember/December	117,43	111,72	100,33	107,86

Lanjutan Tabel/*Continued Table* 9.3.1

Bulan Months	Pendidikan Education	Penyediaan Makanan dan Minuman/ Restoran Provision of Food and Beverage / Restaurant	Perawatan Pribadi dan Jasa Lainnya Personal Care and Other Services	Umum General
(1)	(10)	(11)	(12)	(13)
Januari/ <i>January</i>	103,27	111,45	113,81	106,75
Februari/ <i>February</i>	103,27	111,45	112,79	106,15
Maret/ <i>March</i>	103,27	111,45	111,98	105,67
April/ <i>April</i>	103,27	111,45	112,51	106,23
Mei/ <i>May</i>	103,27	111,50	113,64	106,41
Juni/ <i>June</i>	103,27	111,50	114,11	106,36
Juli/ <i>July</i>	103,52	111,54	113,86	106,21
Agustus/ <i>August</i>	103,69	111,54	113,36	106,49
September/ <i>September</i>	103,69	111,55	113,33	106,35
Oktober/ <i>October</i>	103,69	111,55	113,22	106,75
November/ <i>November</i>	103,69	111,55	114,27	107,68
Desember/ <i>December</i>	103,69	111,79	114,53	108,48

Sumber/*Source*: BPS, Survei Harga Konsumen/*BPS-Statistics Indonesia, Consumer Price Survey*

Tabel
Table 9.3.2**Inflasi Harga Konsumen per Bulan Menurut Kelompok Pengeluaran (2018=100), (2021)**
Consumer Price Inflation Rate per Month by Expenditure Group (2018=100), (2021)

Bulan <i>Months</i>	Makanan, Minuman, dan Tembakau <i>Food, Drinks, and Tobacco</i>	Pakaian dan Alas Kaki <i>Clothing and Footwear</i>	Perumahan, Air, Listrik, Gas, dan Bahan Bakar Lainnya <i>Housing, Water, Electricity, Gas and Other Fuels</i>	Perlengkapan, Peralatan, dan Pemeliharaan Rutin Rumah Tangga <i>Equipment and Routine Household Maintenance</i>
(1)	(2)	(3)	(4)	(5)
Januari/January	2,69	-0,33	0,00	0,21
Februari/February	-1,95	-0,6	0,28	-0,25
Maret/March	-1,48	0,00	-0,01	-0,05
April/April	1,61	-0,27	0,10	0,86
Mei/May	0,21	-0,35	0,02	0,15
Juni/June	-0,77	0,23	0,03	0,52
Juli/July	-0,79	0,61	0,03	0,18
Agustus/August	1,09	-0,24	0,04	-0,12
September/September	-0,13	-1,31	0,08	0,55
Oktober/October	1,09	-0,04	0,03	0,07
November/November	1,45	0,09	0,41	0,33
Desember/December	1,38	0,21	0,24	0,10

Lanjutan Tabel/*Continued Table* 9.3.2

Bulan Months	Kesehatan Health	Transportasi Transportation	Informasi, Komunikasi, dan Jasa Keuangan Information, Communication, and Financial Services	Rekreasi, Olahraga, dan Budaya Recreation, Sports, and Culture
(1)	(6)	(7)	(8)	(9)
Januari/ <i>January</i>	0,09	-0,09	0,02	0,00
Februari/ <i>February</i>	1,02	0,17	0,17	0,07
Maret/ <i>March</i>	-0,01	0,12	0,00	0,03
April/ <i>April</i>	0,17	0,04	0,14	0,02
Mei/ <i>May</i>	0,27	0,41	-0,01	-0,04
Juni/ <i>June</i>	0,00	0,73	0,00	0,08
Juli/ <i>July</i>	0,00	0,12	0,01	0,16
Agustus/ <i>August</i>	0,12	0,00	0,00	0,00
September/ <i>September</i>	0,41	0,12	0,76	0,00
Oktober/ <i>October</i>	-0,07	0,52	0,21	0,05
November/ <i>November</i>	0,12	2,21	0,00	0,00
Desember/ <i>December</i>	-0,02	1,87	-0,02	-0,03

Lanjutan Tabel/Continued Table 9.3.2

Bulan Months	Pendidikan Education	Restoran/Penyediaan Makanan dan Minuman Restaurant/Provision of Food and Beverage	Perawatan Pribadi dan Jasa Lainnya Personal Care and Other Services	Umum General
(1)	(10)	(11)	(12)	(13)
Januari/January	0,00	0,32	0,22	0,77
Februari/February	0,00	0,00	-0,90	-0,56
Maret/March	0,00	0,00	-0,72	-0,45
April/April	0,00	0,00	0,47	0,53
Mei/May	0,00	0,04	1,00	0,17
Juni/June	0,00	0,00	0,41	-0,05
Juli/July	0,24	0,04	-0,22	-0,14
Agustus/August	0,16	0,00	-0,44	0,26
September/September	0,00	0,01	-0,03	-0,13
Oktober/October	0,00	0,00	-0,10	0,38
November/November	0,00	0,00	0,93	0,87
Desember/December	0,00	0,22	0,23	0,74

Sumber/Source: BPS, Survei Harga Konsumen/BPS-Statistics Indonesia, Consumer Price Survey

Tabel
Table 9.3.3**Laju Inflasi Harga Konsumen Menurut Kelompok
Pengeluaran (2018=100), 2020-2021**
**Consumer Price Inflation Rate by Expenditure Group
(2018=100), 2020-2021**

Tahun Years	Makanan, Minuman, dan Tembakau <i>Food, Drinks, and Tobacco</i>	Pakaian dan Alas Kaki <i>Clothing and Footwear</i>	Perumahan, Air, Listrik, Gas, dan Bahan Bakar Lainnya <i>Housing, Water, Electricity, Gas and Other Fuels</i>	Perlengkapan, Peralatan, dan Pemeliharaan Rutin Rumah Tangga <i>Equipment and Routine Household Maintenance</i>
(1)	(2)	(3)	(4)	(5)
2020	6,39	3,02	0,68	1,08
2021	3,14	-0,62	1,72	2,44

Lanjutan Tabel/Continued Table 9.3.3

Tahun Years	Kesehatan Health	Transportasi Transportation	Informasi, Komunikasi, dan Jasa Keuangan Information, Communication, and Financial Services	Rekreasi, Olahraga, dan Budaya Recreation, Sports, and Culture
(1)	(6)	(7)	(8)	(9)
2020	11,52	1,64	-1,37	3,23
2021	1,82	7,07	0,52	0,35

Lanjutan Tabel/*Continued Table* 9.3.3

Tahun Years	Pendidikan Education	Penyediaan Makanan dan Minuman/ Restoran Provision of Food and Beverage / Restaurant	Perawatan Pribadi dan Jasa Lainnya Personal Care and Other Services	Umum General
(1)	(10)	(11)	(12)	(13)
2020	0,79	3,76	8,37	3,46
2021	0,41	0,63	0,85	2,41

Sumber/Source: BPS, Survei Harga Konsumen/BPS-Statistics Indonesia, Consumer Price Survey

Tabel 9.3.4 Laju Inflasi di Kota Banda Aceh, Kota Lhokseumawe, Meulaboh, dan Indonesia, 2006-2021
Table Inflation in Banda Aceh Municipality, Lhokseumawe Municipality, Meulaboh, and Indonesia, 2006-2021

Tahun Years	Kota Banda Aceh	Kota Lhokseumawe	Kota Meulaboh	Indonesia
(1)	(2)	(3)	(4)	
2006	9,54	11,47	-	6,60
2007	11,00	4,18	-	6,59
2008	10,27	13,78	-	11,06
2009	3,50	3,96	-	2,78
2010	4,64	7,19	-	6,96
2011	3,32	3,55	-	3,79
2012	0,06	0,39	-	4,30
2013	6,39	8,27	-	8,38
2014	7,83	8,53	8,20	8,36
2015	1,27	2,44	0,58	3,35
2016	3,13	5,50	3,77	3,02
2017	4,86	2,87	4,76	3,61
2018	1,93	2,05	0,96	3,13
2019	1,38	1,20	4,28	2,72
2020	3,46	3,55	4,24	1,68
2021	2,41	1,97	2,07	1,87

Sumber/Source: BPS, Survei Harga Konsumen/BPS-Statistics Indonesia, Consumer Price Survey

Tabel
Table 9.3.5**Perkembangan Harga Beras di Kota Banda Aceh (Rp/Kg),
2021**
Rice Price in Banda Aceh Municipality (Rp/Kg), 2021

Bulan Month	Beras Rice
(1)	(2)
Januari/January	11 204
Februari/February	11 195
Maret/March	11 164
April/April	11 158
Mei/May	11 131
Juni/June	11 131
Juli/July	11 162
Agustus/August	11 162
September/September	11 172
Oktober/October	11 175
November/November	11 175
Desember/December	11 175
Rata-Rata Average	2021 11 167
	2020 11 163
	2019 11 085

Sumber/Source: Badan Pusat Statistik Provinsi Aceh/BPS-Statistics of Aceh Province

Tabel 9.3.6 **Perkembangan Harga Gula Pasir di Kota Banda Aceh (Rp/Kg), 2021**
Table 9.3.6 **Sugar Price in Banda Aceh Municipality (Rp/Kg), 2021**

Bulan Month	Gula Pasir Sugar	
(1)	(2)	
Januari/January	14 878	
Februari/February	14 936	
Maret/March	14 905	
April/April	14 833	
Mei/May	14 488	
Juni/June	14 443	
Juli/July	14 405	
Agustus/August	14 406	
September/September	14 400	
Oktober/October	14 400	
November/November	14 406	
Desember/December	14 504	
Rata-Rata Average	2021	14 583
	2020	14 584
	2019	13 558

Sumber/Source: Badan Pusat Statistik Provinsi Aceh/BPS-Statistics of Aceh Province

Tabel
Table 9.3.7**Perkembangan Harga Minyak Goreng di Kota Banda Aceh
(Rp/Liter), 2021**
**Cooking Oil Price in Banda Aceh Municipality (Rp/Litre),
2021**

Bulan Month		Minyak Goreng Cooking Oil
(1)		(2)
Januari/January		14 696
Februari/February		14 844
Maret/March		14 704
April/April		14 788
Mei/May		15 330
Juni/June		15 535
Juli/July		15 631
Agustus/August		16 087
September/September		16 428
Oktober/October		17 290
November/November		18 553
Desember/December		19 816
Rata-Rata Average	2021	16 142
	2020	13 954
	2019	13 147

Sumber/Source: Badan Pusat Statistik Provinsi Aceh/BPS-Statistics of Aceh Province

Tabel 9.3.8 **Perkembangan Harga Telur Ayam di Kota Banda Aceh (Rp/Butir), 2021**
Table **Egg Price in Banda Aceh Municipality (Rp/Item), 2021**

Bulan Month	Telur Ayam Egg
(1)	(2)
Januari/January	1 558
Februari/February	1 395
Maret/March	1 324
April/April	1 304
Mei/May	1 329
Juni/June	1 404
Juli/July	1 432
Agustus/August	1 448
September/September	1 300
Oktober/October	1 211
November/November	1 448
Desember/December	1 586
Rata-Rata Average	2021 2020 2019
	1 395 1 504 1 542

Sumber/Source: Badan Pusat Statistik Provinsi Aceh/BPS-Statistics of Aceh Province

Tabel
Table 9.3.9**Perkembangan Harga Bawang Merah di Kota Banda Aceh
(Rp/Kg), 2021**
Onion Price in Banda Aceh Municipality (Rp/Kg), 2021

Bulan Month	Bawang Merah Besar Big Onion	
(1)	(2)	
Januari/January	37 135	
Februari/February	35 325	
Maret/March	35 057	
April/April	36 177	
Mei/May	36 585	
Juni/June	32 699	
Juli/July	33 579	
Agustus/August	35 267	
September/September	29 570	
Oktober/October	27 884	
November/November	29 424	
Desember/December	30 340	
Rata-Rata Average	2021	33 253
	2020	40 723
	2019	33 473

Sumber/Source: Badan Pusat Statistik Provinsi Aceh/BPS-Statistics of Aceh Province

Tabel 9.3.10 **Perkembangan Harga Bawang Putih di Kota Banda Aceh (Rp/Kg), 2021**
Table 9.3.10 **Garlic Price in Banda Aceh Municipality (Rp/Kg), 2021**

Bulan Month	Bawang Putih Garlic	
(1)	(2)	
Januari/January	27 274	
Februari/February	27 442	
Maret/March	27 442	
April/April	27 927	
Mei/May	28 570	
Juni/June	28 940	
Juli/July	29 103	
Agustus/August	28 984	
September/September	28 851	
Oktober/October	28 445	
November/November	28 307	
Desember/December	28 439	
Rata-Rata Average	2021	28 310
	2020	31 571
	2019	...

Sumber/Source: Badan Pusat Statistik Provinsi Aceh/BPS-Statistics of Aceh Province

Tabel
Table 9.3.11**Perkembangan Harga Daging Ayam Ras di Kota Banda Aceh (Rp/Kg), 2021**
Broiler Price in Banda Aceh Municipality (Rp/Kg), 2021

Bulan Month	Daging Ayam Ras Broiler	
(1)	(2)	
Januari/January	27 908	
Februari/February	28 491	
Maret/March	27 491	
April/April	26 480	
Mei/May	26 046	
Juni/June	27 358	
Juli/July	25 537	
Agustus/August	25 000	
September/September	25 198	
Oktober/October	25 995	
November/November	25 871	
Desember/December	27 297	
Rata-Rata Average	2021	26 556
	2020	34 191
	2019	34 796

Sumber/Source: Badan Pusat Statistik Provinsi Aceh/BPS-Statistics of Aceh Province

Tabel 9.3.12 **Perkembangan Harga Cabe Merah di Kota Banda Aceh (Rp/Kg), 2021**
Table 9.3.12 **Red Chili Price in Banda Aceh Municipality (Rp/Kg), 2021**

Bulan <i>Month</i>	Cabe Merah <i>Red Chili</i>	
(1)	(2)	
Januari/ <i>January</i>	45 819	
Februari/ <i>February</i>	39 776	
Maret/ <i>March</i>	42 215	
April/ <i>April</i>	50 124	
Mei/ <i>May</i>	41 120	
Juni/ <i>June</i>	25 103	
Juli/ <i>July</i>	44 911	
Agustus/ <i>August</i>	35 883	
September/ <i>September</i>	34 905	
Oktober/ <i>October</i>	39 855	
November/ <i>November</i>	46 465	
Desember/ <i>December</i>	32 165	
Rata-Rata <i>Average</i>	2021	39 862
	2020	34 073
	2019	39 304

Sumber/*Source*: Badan Pusat Statistik Provinsi Aceh/*BPS-Statistics of Aceh Province*

Tabel 9.3.13 **Perkembangan Harga Cabe Rawit di Kota Banda Aceh (Rp/Kg), 2021**
Table *Small Chili Price in Banda Aceh Municipality (Rp/Kg), 2021*

Bulan <i>Month</i>	Cabe Rawit <i>Small Chili</i>	
(1)	(2)	
Januari/January	62 625	
Februari/February	65 036	
Maret/March	47 259	
April/April	46 146	
Mei/May	40 211	
Juni/June	32 410	
Juli/July	43 799	
Agustus/August	37 837	
September/September	37 948	
Oktober/October	38 885	
November/November	39 168	
Desember/December	46 791	
Rata-Rata <i>Average</i>	2021	44 843
	2020	36 132
	2019	42 875

Sumber/Source: Badan Pusat Statistik Provinsi Aceh/BPS-Statistics of Aceh Province

Tabel 9.3.14 **Perkembangan Harga Emas di Kota Banda Aceh (Rp/gram), 2021**
Table 9.3.14 **Gold Price in Banda Aceh Municipality (Rp/gram), 2021**

Bulan Month	Emas Gold	
(1)	(2)	
Januari/January	771 202	
Februari/February	749 887	
Maret/March	728 693	
April/April	737 988	
Mei/May	762 532	
Juni/June	773 429	
Juli/July	760 977	
Agustus/August	752 991	
September/September	748 922	
Oktober/October	743 215	
November/November	757 769	
Desember/December	759 780	
Rata-Rata Average	2021	753 949
	2020	796 350
	2019	587 092

Sumber/Source: Badan Pusat Statistik Provinsi Aceh/BPS-Statistics of Aceh Province

BAB X. KONSUMSI DAN PENGELUARAN

CHAPTER X. CONSUMPTION AND EXPENDITURE

19,77%

Kenaikan total Pengeluaran perkapita perbulan di Kota Banda Aceh tahun 2021

Pengeluaran Makanan 6,71
poin

Pengeluaran Non Makanan 13,06
poin



PENJELASAN TEKNIS

1. **Pengeluaran per kapita** adalah biaya yang dikeluarkan untuk konsumsi semua anggota rumah tangga selama sebulan dibagi dengan banyaknya anggota rumah tangga.
2. **Komoditas** adalah sesuatu benda nyata yang relatif mudah diperdagangkan, dapat diserahkan secara fisik, dapat disimpan untuk suatu jangka waktu tertentu dan dapat dipertukarkan dengan produk lainnya dengan jenis yang sama, yang biasanya dapat dibeli atau dijual oleh investor melalui bursa berjangka.

TECHNICAL NOTES

1. **Expenditures per capita** are costs incurred for the consumption of all household members for a month divided by the number of household members.
2. **Commodity** is a real object that is relatively easy to trade, can be delivered physically, can be stored for a certain period of time and can be exchanged with other products of the same type, which can usually be bought or sold by investors through the futures exchange.

ULASAN

Nilai pendapatan suatu rumah tangga dapat menunjukkan tingkat kesejahteraan rumah tangga tersebut dilihat dari sudut pandang ekonomi. Sejauh ini, dalam mengumpulkan data pendapatan, BPS melakukan pendekatan melalui data pengeluaran. Hal ini disebabkan tingginya resiko bias jawaban responden jika ditanya pendapatannya. Salah satu data pengeluaran rumah tangga yang dikumpulkan bersumber dari Survei Sosial Ekonomi Nasional (Susenas). Pada tahun 2021, rata-rata pengeluaran per kapita sebulan penduduk Kota Banda Aceh sebesar 973.988 rupiah untuk makanan dan 1.423.313 rupiah untuk pengeluaran bukan makanan. Secara keseluruhan pengeluaran penduduk Kota Banda Aceh per bulan per kapita adalah sebesar 2.397.391 rupiah

Bila dilihat rata-rata pengeluaran per kapita sebulan menurut kelompok barang, pada kelompok bukan makanan, pengeluaran penduduk Kota Banda Aceh paling banyak untuk perumahan dan fasilitas rumah tangga yaitu sebesar 691.974 rupiah. Sedangkan pada kelompok makanan, pengeluaran untuk makanan dan minuman jadi menempati urutan tertinggi yang sebesar 449.598 rupiah .

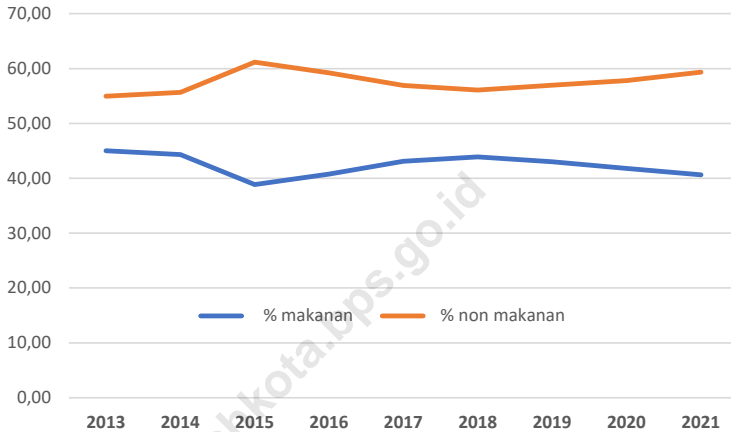
DESCRIPTION

Household income indicates level of prosperity from economy perspective. So far, in collecting income data, BPS -Statistics does expenditure approach. It is caused by high risk if we ask how much income's respondent. One of all the household expenditure data are collected by National Socio Economic Survey. In 2021, the monthly average expenditure per capita of population in Banda Aceh was 973,988 rupiahs for food and 1,423,313 rupiahs for non food. Overall, the monthly average expenditure per capita in Banda Aceh was 2,397,391 rupiahs.

When seen the monthly average expenditure per capita by commodity group, highest expenditure of non food group in Banda Aceh as much as 691,974 rupiahs is for housing and household facility. While the highest expenditure on food group is for prepared food and beverage as much as 449,598 rupiahs.

Gambar 10.1
Figures

Persentase Pengeluaran Konsumsi Rumah Tangga Menurut Jenis Pengeluaran di Kota Banda Aceh (persen), 2013-2021
Percentage of Household Consumption Expenditure by Type of Expenditure in Banda Aceh City (percent), 2013-2021



Sumber/Source : BPS, Survei Sosial Ekonomi Nasional (Susenas) Maret/BPS-Statistics Indonesia, National Socioeconomic Survey March

Tabel
Table 10.1

Rata-rata Pengeluaran per Kapita Sebulan Menurut Kelompok Komoditas (rupiah) di Kota Banda Aceh, 2020 dan 2021
Monthly Average Expenditure per Capita by Commodity Group (rupiahs) in Banda Aceh Municipality, 2020 and 2021

Kelompok Komoditas/Commodity Group	2020	2021
(1)	(2)	(3)
Makanan/Food		
Padi-padian/ <i>Cereals</i>	50 453	58 964
Umbi-umbian/ <i>Tubers</i>	5 225	5 023
Ikan/udang/cumi/kerang/ <i>Fish/shrimp/common squid/shells</i>	91 710	114 247
Daging/ <i>Meat</i>	21 849	37 669
Telur dan susu/ <i>Eggs and milk</i>	47 677	54 610
Sayur-sayuran/ <i>Vegetables</i>	45 778	58 612
Kacang-kacangan/ <i>Legumes</i>	7 542	9 397
Buah-buahan/ <i>Fruits</i>	46 155	45 913
Minyak dan kelapa/ <i>Oil and coconut</i>	13 897	16 834
Bahan minuman/ <i>Beverage stuffs</i>	13 642	12 353
Bumbu-bumbuan/ <i>Spices</i>	10 848	13 072
Konsumsi lainnya/ <i>Miscellaneous food items</i>	9 287	13 284
Makanan dan minuman jadi/ <i>Prepared food and beverages</i>	397 961	449 598
Rokok/ <i>Cigarettes</i>	77 661	84 410
Jumlah makanan/Total food	839 685	973 988
Bukan makanan/Non-food		
Perumahan dan fasilitas rumah tangga/ <i>Housing and household facilities</i>	532 513	691 674
Aneka komoditas dan jasa/ <i>Goods and services</i>	318 468	388 512
Pakaian, alas kaki, dan tutup kepala/ <i>Clothing, footwear, and headgear</i>	90 236	109 015
Komoditas tahan lama/ <i>Durable goods</i>	106 827	99 668
Pajak, pungutan, dan asuransi/ <i>Taxes and insurance</i>	84 818	115 926
Keperluan pesta dan upacara/kenduri/ <i>Parties and ceremonies</i>	28 985	18 518
Jumlah bukan makanan/Total non-food	1 161 846	1 423 313
Jumlah/Total	2 001 531	2 397 301

Sumber/Source: BPS, Survei Sosial Ekonomi Nasional (Susenas) Maret/BPS-Statistics Indonesia, National Socioeconomic Survey March

Tabel
Table 10.2

Persentase Pengeluaran per Kapita Sebulan Menurut Kelompok Komoditas di Kota Banda Aceh, 2020 dan 2021
Percentage of Monthly Expenditure per Capita by Commodity Group in Banda Aceh Municipality, 2020 and 2021

Kelompok Komoditas/Commodity Group	2020	2021
(1)	(2)	(3)
Makanan/Food		
Padi-padian/ <i>Cereals</i>	2,52	2,46
Umbi-umbian/ <i>Tubers</i>	0,26	0,21
Ikan/udang/cumi/kerang/ <i>Fish/shrimp/common squid/shells</i>	4,58	4,77
Daging/ <i>Meat</i>	1,09	1,57
Telur dan susu/ <i>Eggs and milk</i>	2,38	2,28
Sayur-sayuran/ <i>Vegetables</i>	2,29	2,44
Kacang-kacangan/ <i>Legumes</i>	0,38	0,39
Buah-buahan/ <i>Fruits</i>	2,31	1,92
Minyak dan kelapa/ <i>Oil and coconut</i>	0,69	0,70
Bahan minuman/ <i>Beverage stuffs</i>	0,68	0,52
Bumbu-bumbuan/ <i>Spices</i>	0,54	0,55
Konsumsi lainnya/ <i>Miscellaneous food items</i>	0,46	0,55
Makanan dan minuman jadi/ <i>Prepared food and beverages</i>	19,88	18,75
Rokok/ <i>Cigarettes</i>	3,88	3,52
Jumlah makanan/Total food	41,95	40,63
Bukan makanan/Non-food		
Perumahan dan fasilitas rumah tangga/ <i>Housing and household facilities</i>	26,61	28,85
Aneka komoditas dan jasa/ <i>Goods and services</i>	15,91	16,21
Pakaian, alas kaki, dan tutup kepala/ <i>Clothing, footwear, and headgear</i>	4,51	4,55
Komoditas tahan lama/ <i>Durable goods</i>	5,34	4,16
Pajak, pungutan, dan asuransi/ <i>Taxes and insurance</i>	4,24	4,84
Keperluan pesta dan upacara/kenduri/ <i>Parties and ceremonies</i>	1,45	0,77
Jumlah bukan makanan/Total non-food	58,05	59,37
Jumlah/Total	100,00	100,00

Sumber/Source: BPS, Survei Sosial Ekonomi Nasional (Susenans) Maret/BPS-Statistics Indonesia, National Socioeconomic Survey March

Tabel 10.3 **Persentase Penduduk Menurut Kuintil Pengeluaran Per Kapita Sebulan di Kota Banda Aceh, 2020 dan 2021**
Table 10.3 **Percentage of Population by Per Capita Expenditure Quintile a Month in Banda Aceh Municipality, 2020 and 2021**

Kuintil Pengeluaran Expenditure Quintile (Rp)	2020	2021
(1)	(2)	(3)
20% terbawah pertama	62,00	65,90
20% terbawah kedua	22,36	17,10
20% tengah	10,91	11,88
20% diatas tengah	3,57	3,40
20% teratas	1,15	1,71
Jumlah/Total	100,00	100,00

Sumber/Source: BPS, Survei Sosial Ekonomi Nasional (Susenas) Maret/BPS-Statistics Indonesia, National Socioeconomic Survey March

Tabel
Table 10.4

Rata-rata Pengeluaran per Kapita Sebulan Makanan dan Bukan Makanan di Kota Banda Aceh (Rupiah), (2016) - (2021)
Monthly Average of Food and Non-Food Expenditure per Capita in Urban Areas in Banda Aceh Municipality (Rupiahs), (2016) - (2021)

Tahun <i>Year</i>	Makanan <i>Food</i>	Bukan Makanan <i>Non-Food</i>	Jumlah <i>Total</i>
(1)	(2)	(3)	(4)
2016 (Rp)	685 799	996 241	1 682 040
%	40,77	59,23	100,00
2017 (Rp)	820 935	1 084 241	1 905 173
%	43,09	56,91	100,00
2018 (Rp)	890 272	1 136 833	2 027 105
%	43,92	56,08	100,00
2019 (Rp)	848 046	1 122 766	1 970 813
%	43,02	56,97	100,00
2020 (Rp)	839 685	1 161 846	2 009 893
%	41,78	57,81	100,00
2021 (Rp)	973 988	1 423 313	2 397 301
%	40,63	59,37	100,00

Sumber/Source: BPS, Survei Sosial Ekonomi Nasional (Susenas) Maret/BPS-Statistics Indonesia, National Socioeconomic Survey Marc



BAB XI. PERDAGANGAN

CHAPTER XI. TRADE

ONLINE SINGLE SUBMISSION (OSS)

ONLINE SINGLE SUBMISSION (OSS)

MIGRASI SISTEM
RISK BASED APPROACH

realisasi Nomor Induk Berusaha (NIB) menurun
37,34 persen

PENJELASAN TEKNIS

1. **Perdagangan** adalah kegiatan tukar menukar barang atau jasa atau keduanya yang berdasarkan kesepakatan bersama bukan pemaksaan.
2. **Pasar** adalah tempat bertemunya antara penjual & pembeli untuk bertransaksi jual beli barang maupun jasa.
3. Perizinan Online Terpadu atau yang biasa disebut dengan **Online Single Submission (OSS)** adalah Perizinan yang diterbitkan oleh Lembaga OSS untuk dan atas nama Menteri, pimpinan lembaga, Gubernur, atau Bupati melalui sistem elektronik yang terintegrasi.
4. **Nomor Induk Berusaha (NIB)** merupakan identitas berusaha dan digunakan oleh para pelaku usaha untuk mendapatkan izin usaha dan izin komersial atau operasional. NIB juga berfungsi sebagai Angka Pengenal Importir (API) untuk memudahkan akses kepabeanan.

TECHNICAL NOTES

1. **Trade** is the activity of exchanging goods or services or both based on mutual agreement rather than coercion.
2. **The market** is a meeting place between sellers & buyers to transact the sale and purchase of goods and services
3. **Integrated Online Licensing or commonly referred to as Online Single Submission (OSS)** is a license issued by the OSS Institution for and on behalf of the Minister, head of the institution, Governor, or Regent through an integrated electronic system.
4. **Business Identification Number (NIB)** is a business identity and is used by business actors to obtain business permits and commercial or operational permits. The NIB also functions as an Importer Identification Number (API) to facilitate customs access.

ULASAN

Pada tahun 2021, sarana perdagangan di Kota Banda Aceh semakin bertambah. Setidaknya terdapat 9.413 unit toko dan 12 pasar tersebar di berbagai sudut Kota Banda Aceh.

Jumlah perizinan berusaha system Online Single Submission (OSS) dan non system oss pada tahun 2021 pada Dinas Penanaman Modal dan Pelayanan Terpadu Satu Pintu Kota Banda Aceh sebanyak 8.443, lebih sedikit dibandingkan tahun sebelumnya sebanyak 13.474.

Hal ini terjadi karena pergantian system OSS versi 1.1 ke system OSS-RBA (Risk Based Approach) pada bulan Agustus 2021, dimana belum semua pelaku usahamelakukan proses migrasi. Sedangkan perizinan non system OSS yaitu Izin Kesehatan untuk tenaga kesehatan memiliki masa berlaku Surat Tanda Registrasi (STR) yang lama hingga 5 tahun sehingga sedikit yang melakukan pendaftaran ulang.

DESCRIPTION

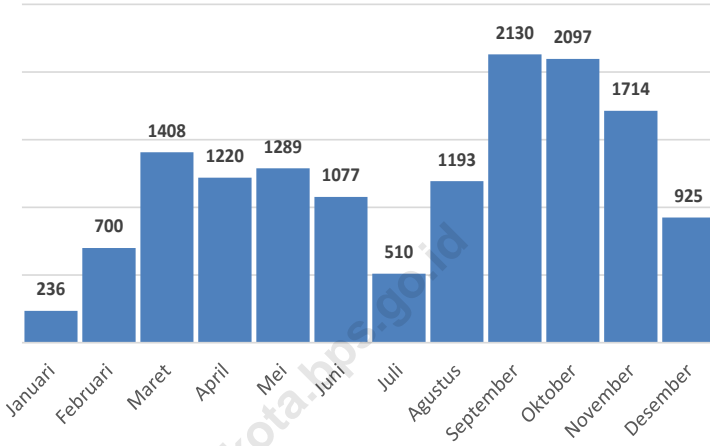
In 2021, there will be more trade facilities in Banda Aceh City. There are at least 9,413 shop units and 12 markets scattered in various corners of Banda Aceh City.

The number of business licenses for the Online Single Submission (OSS) and non-OSS systems in 2021 at the Banda Aceh City Investment and One Stop Integrated Services Agency is 8,443, less than the previous year, which was 13,474.

This is due to the change of the OSS version 1.1 system to the OSS-RBA (Risk Based Approach) system in August 2021, where not all business actors have migrated. Meanwhile, the non-OSS licensing system, namely the Health Permit for health workers, has a valid Registration Certificate (STR) which is up to 5 years so that few re-register.

Gambar
Figures 11.1

**Realisasi Nomor Induk Berusaha Menurut Bulan
di Kota Banda Aceh, 2021**
*Realization of Business Identification Number (NIB) by
Month in Banda Aceh City, 2021*



Sumber/Source : Dinas Penanaman Modal dan Pelayanan Terpadu Satu Pintu Kota Banda Aceh/ *Regional Investment Coordinating and Integrated Services Office of Banda Aceh Municipality*

Tabel 11.1 Jumlah Sarana Perdagangan Menurut Jenisnya di Kota Banda Aceh, 2017–2021
Number of Trading Facilities by Type of Facility in Banda Aceh Municipality, 2017–2021

Jenis Sarana Perdagangan Type of Trading Facilities	2017	2018	2019	2020	2021
(1)	(2)	(3)	(4)	(5)	(6)
Pasar/Market	17	17	17	13	12
Toko/Store	8 377	8 615	8 813	8 916	9 120
Kios	-	-	-	-	-
Warung	-	-	-	-	-
Jumlah/Total	8 394	8 632	8 830	8 929	9 132

Sumber/Source: Dinas Koperasi UKM dan Perdagangan Kota Banda Aceh/ Small and Middle Business Cooperative Service and Trading of Banda Aceh Municipality

Tabel
Table 11.2**Realisasi Nomor Induk Berusaha (NIB) di Kota Banda Aceh, 2021****Realization of Business Identification Number (NIB) in Banda Aceh Municipality, 2021**

Bulan Month	Meuraxa	Jaya Baru	Banda Raya	Baitur- Rahman	Lueng Bata
(1)	(2)	(3)	(4)	(5)	(6)
Januari/January	7	4	7	16	5
Februari/February	19	12	20	32	9
Maret/March	52	46	50	91	44
April/April	117	92	58	105	101
Mei/May	38	24	21	68	25
Juni/June	105	82	43	146	60
Juli/July	9	17	5	23	16
Agustus/August	15	31	14	41	47
September/September	52	68	78	103	107
Oktober/October	108	30	105	136	188
November/November	77	51	63	130	72
Desember/December	48	21	139	64	162
Jumlah/Total	647	478	603	955	836

Lanjutan Tabel/*Continued Table* 11.2

Bulan Month	Kuta Alam	Kuta Raja	Syiah Kuala	Ulee Kareng
(1)	(7)	(8)	(8)	(10)
Januari/ <i>January</i>	19	5	6	6
Februari/ <i>February</i>	39	3	21	6
Maret/ <i>March</i>	79	44	67	66
April/ <i>April</i>	131	57	124	84
Mei/ <i>May</i>	85	25	33	32
Juni/ <i>June</i>	158	172	107	65
Juli/ <i>July</i>	29	10	12	18
Agustus/ <i>August</i>	88	29	59	47
September/ <i>September</i>	162	32	129	91
Oktober/ <i>October</i>	337	47	265	92
November/ <i>November</i>	161	24	120	91
Desember/ <i>December</i>	125	26	132	208
Jumlah/<i>Total</i>	1 413	474	1 075	806

Sumber/*Source*: Dinas Penanaman Modal dan Pelayanan Terpadu Satu Pintu Kota Banda Aceh/ *Regional Investment Coordinating and Integrated Services Office of Banda Aceh Municipality*

Tabel
Table 11.3

Realisasi Surat Ijin di Kota Banda Aceh, 2021
Realization of Permit in Banda Aceh Municipality, 2021

Bulan Month	OSS UMK OSS Permit for Small Scale Enterprise	OSS Non UMK OSS Permit for Small and Large Scale Enterprise	Usaha Pendidikan Education Business	Kesehatan Health Business	Non Perizinan Non Permit
(1)	(2)	(3)	(4)	(5)	(6)
Januari/January	75	59	5	30	30
Februari/February	161	54	3	19	18
Maret/March	539	51	11	11	19
April/April	869	28	4	25	29
Mei/May	351	34	1	14	39
Juni/June	934	33	8	21	49
Juli/July	134	4	3	33	32
Agustus/August	40		6	20	27
September/September	96		5	12	27
Oktober/October	281		3	42	27
November/November	367		4	31	32
Desember/December	566		2	18	8
Jumlah/Total	4413	263	55	276	337

Catatan/Note: Untuk Bulan Agustus-Desember terjadi peralihan sistem, hanya ada OSS (UMK + non UMK)/ For Agustus - December, there was a system shift, only OSS (UMK + non UMK)

Sumber/Source: Dinas Penanaman Modal dan Pelayanan Terpadu Satu Pintu Kota Banda Aceh/ Regional Investment Coordinating and Integrated Services Office of Banda Aceh Municipality

Tabel
Table 11.4**Realisasi Surat Ijin Reklame di Kota Banda Aceh, 2020**
Realization of Advertisement Permit in Banda Aceh
Municipality, 2021

Bulan Month	Spanduk Banner	Umbul umbul Pennant	Vertical Banner	Sun Screen	T Banner
(1)	(2)	(3)	(4)	(5)	(6)
Januari/January	12	0	0	0	0
Februari/February	3	0	1	6	1
Maret/March	9	0	1	0	0
April/April	2	4	2	0	3
Mei/May	2	1	0	0	3
Juni/June	5	0	3	0	1
Juli/July	2	0	0	18	4
Agustus/August	5	0	2	0	0
September/September	2	0	0	18	1
Oktober/October	2	1	0	18	1
November/November	6	0	3	0	2
Desember/December	10	1	0	0	2
Jumlah/Total	60	7	12	60	18

Lanjutan Tabel/*Continued Table* 11.4

Bulan Month	Billboard Bando	Baliho	Neon Box	Papan Nama Toko Shop Sign	Videotron LED TV
(1)	(7)	(8)	(9)	(10)	(11)
Januari/ <i>January</i>	2	1	8	7	0
Februari/ <i>February</i>	5	0	0	3	0
Maret/ <i>March</i>	1	0	0	0	0
April/ <i>April</i>	0	0	7	7	0
Mei/ <i>May</i>	1	0	1	3	1
Juni/ <i>June</i>	1	1	5	5	0
Juli/ <i>July</i>	0	0	2	7	0
Agustus/ <i>August</i>	1	1	1	9	0
September/ <i>September</i>	2	1	3	1	0
Oktober/ <i>October</i>	0	0	3	2	0
November/ <i>November</i>	1	0	0	3	0
Desember/ <i>December</i>	0	0	0	0	0
Jumlah/Total	14	4	30	47	1

Lanjutan Tabel/*Continued Table* 11.4

Bulan Month	Midis	Illuminated Shop Sign	Branding Kendaraan Mobil	Signage	Mini Billboard
(1)	(12)	(13)	(14)	(15)	(16)
Januari/January	0	0	0	0	0
Februari/February	0	0	0	0	0
Maret/March	0	0	0	0	0
April/April	0	0	0	0	0
Mei/May	0	0	0	0	2
Juni/June	0	0	0	0	0
Juli/July	0	0	0	0	0
Agustus/August	0	4	0	0	0
September/September	0	0	1	0	0
Oktober/October	0	0	0	0	0
November/November	0	0	0	0	0
Desember/December	0	0	0	0	0
Jumlah/Total	0	4	1	0	2

Sumber/*Source*: Dinas Penanaman Modal dan Pelayanan Terpadu Satu Pintu Kota Banda Aceh/ *Regional Investment Coordinating and Integrated Services Office of Banda Aceh Municipality*

Tabel
Table 11.5

Realisasi Surat Ijin Usaha Jasa Konstruksi di Kota Banda Aceh, 2021
Realization of Construction Business Permit in Banda Aceh Municipality, 2021

Bulan Month	Hunian Residence	Konsultan Commercial
(1)	(2)	(3)
Januari/January	32	23
Februari/February	32	17
Maret/March	29	11
April/April	12	10
Mei/May	22	5
Juni/June	22	1
Juli/July	2	1
Agustus/August	0	0
September/September	0	0
Oktober/October	0	0
November/November	0	0
Desember/December	0	0
Jumlah/Total	151	68

Sumber/Source: Dinas Penanaman Modal dan Pelayanan Terpadu Satu Pintu Kota Banda Aceh/ *Regional Investment Coordinating and Integrated Services Office of Banda Aceh Municipality*

Tabel
Table 11.6**Pasar Tradisional Menurut Kecamatan di Kota Banda Aceh, 2021**
Traditional Market by District in Banda Aceh Municipality, 2021

Kecamatan Subdistrict	Nama Pasar Name of Market
(1)	(2)
Baiturrahman	Pasar Atjeh
Baiturrahman	Pasar Gampong Baru
Baiturrahman	Pasar Peuniti
Baiturrahman	Pasar Seutui
Kuta Alam	Pasar Rex
Kuta Alam	Pasar Al Mahirah Lamdingin
Lueng Bata	Pasar Rakyat Batoh
Lueng Bata	Pasar Newton
Ulee Kareng	Pasar Lamgapang
Ulee Kareng	Pasar Kuliner dan Souvenir
Meuraxa	Pasar Wisata Ulee Lheue
Meuraxa	Pasar Rakyat Ulee Lheue

Sumber/Source: Dinas Koperasi UKM dan Perdagangan Kota Banda Aceh/*Small and Middle Business Cooperative Service and Trading of Banda Aceh Municipality*

BAB XII. PENDAPATAN REGIONAL

CHAPTER XII. REGIONAL INCOME

**EKONOMI KOTA BANDA ACEH
TUMBUH 5,53 PERSEN**



Transportasi dan Pergudangan
penyumbang sebagian besar pertumbuhan ekonomi yang terjadi

PENJELASAN TEKNIS**TECHNICAL NOTES**

1. **Sistem Nasional Neraca (SNN)** merupakan standar rekomendasi internasional tentang bagaimana menyusun ukuran aktivitas ekonomi yang sesuai dengan penghitungan konvensional berdasarkan prinsip-prinsip ekonomi. Rekomendasi itu berkaitan dengan penggunaan konsep, definisi, klasifikasi, dan aturan neraca berstandar internasional seperti Produk Domestik Bruto (PDB) dan indikator kinerja ekonomi lainnya.
 2. **SNN menyediakan catatan menyeluruh dan rinci** tentang aktivitas ekonomi yang kompleks yang berlangsung dalam suatu perekonomian, serta interaksi antar pelaku atau kelompok pelaku ekonomi yang berbeda yang terjadi di pasar atau di manapun.
 3. **Kerangka kerja SNN menampilkan neraca** yang :
 - a. menyeluruh, dari semua aktivitas yang dilakukan, sehingga semua pelaku dalam perekonomian tercakup,
 - b. konsisten, karena nilai yang sama digunakan untuk menetapkan konsekuensi atas tindakan oleh pelaku ekonomi dengan menggunakan aturan neraca yang sama,
 - c. terintegrasi, seluruh konsekuensi atas tindakan
1. **The System of National Accounts (SNA)** is the internationally agreed standard set of recommendations on how to compile economic activity measures, which are consistent to conventional calculations based on economic principles. The recommendations relate to the use of concepts, definitions, classifications, and international standardized balance rules such as Gross Domestic Product (GDP) and other economic performance indicators.
 2. **SNA provides a comprehensive and detailed record of complex economic activities**, which take place in an economy, as well as the interaction among different actors or economic groups, which occurs in the market or elsewhere.
 3. **The SNA framework displays a balance sheet**, which are:
 - a. comprehensive, all activities are carried out, so that all actors in the economy are covered,
 - b. consistent, since the same value is used to determine the consequences for actions by economic actors using the same balance sheet rules,
 - c. integrated, all consequences for certain actions by economic actors are reflected in the balance sheet, including the

pelaku ekonomi tercermin di dalam neraca, termasuk dampak ukuran kekayaan di dalam neraca akhir tahun.

impact of the size of wealth in the year-end balance sheet.

4. SNN mendefinisikan agregat ekonomi yang utama seperti PDB, yang secara luas digunakan sebagai indikator tentang aktivitas ekonomi pada level total ekonomi, tetapi penghitungan agregat ini telah lama dihentikan sebagai tujuan yang utama di dalam menyusun neraca. Untuk memahami bekerjanya suatu perekonomian, adalah penting untuk mengamati dan menganalisis interaksi ekonomi yang dilakukan antar sektor yang berbeda dalam perekonomian. SNN dirancang untuk bisa diimplementasikan pada tingkat agregasi yang berbeda: level individu unit institusi; kelompok unit atau sektor institusi; atau pada level total ekonomi.

4. SNA defines the main economic aggregates such as GDP, which are widely used as indicators of economic activity at the level of the total economy, but this aggregate calculation has long before been stopped as the main objective in compiling the balance sheet. In order to understand the operation of an economy, it is important to observe and analyze the economic interactions, which are carried out between different sectors of the economy. SNA is designed to be implemented at different aggregation levels: individual level of institutional units; unit group or institutional sector; or at the level of the total economy.

5. Untuk tujuan SNN, unit institusi di atas merupakan residen suatu perekonomian, dan dikelompokkan ke dalam lima sektor sebagai berikut

- a. Korporasi non-finansial
- b. Korporasi finansial
- c. Pemerintahan umum, termasuk dana jaminan sosial
- d. Lembaga non-profit yang melayani rumahtangga (LNPR)
- e. Rumahtangga

5. For SNA purposes, the institutional units above are residents of an economy, and are categorized into five sectors as follows:

- a. Non-financial corporations
- b. Financial corporation
- c. Public administration, including social security funds
- d. Non-profit institution that serves households (LNPR)
- e. Household

ULASAN

Pada tahun 2021 Produk Domestik Regional Bruto Kota Banda Aceh menurut Lapangan Usaha atas dasar harga berlaku sebesar 19,93 triliun rupiah. Kategori administrasi pemerintahan, pertahanan, dan jaminan sosial wajib masih memegang peranan penting dalam perekonomian Kota Banda Aceh. Kontribusi lapangan usaha ini mencapai 23,73 persen yang diikuti oleh kategori perdagangan besar dan eceran, reparasi mobil dan sepeda motor sebagai kontributor terbesar kedua sebesar 21,11 persen.

Walaupun pandemi COVID19 masih berlangsung, perekonomian Kota Banda Aceh sudah dapat bangkit. hal ini dapat dilihat dari laju pertumbuhan sebesar 5,53 persen di tahun 2021 setelah sebelumnya berkontraksi sebesar 3,39 persen di tahun 2020.

Pertumbuhan ekonomi tersebut terjadi karena ditopang oleh pertumbuhan kategori Transportasi dan Pergudangan serta kategori Administrasi Pemerintahan, Pertahanan, dan Jaminan Sosial Wajib.

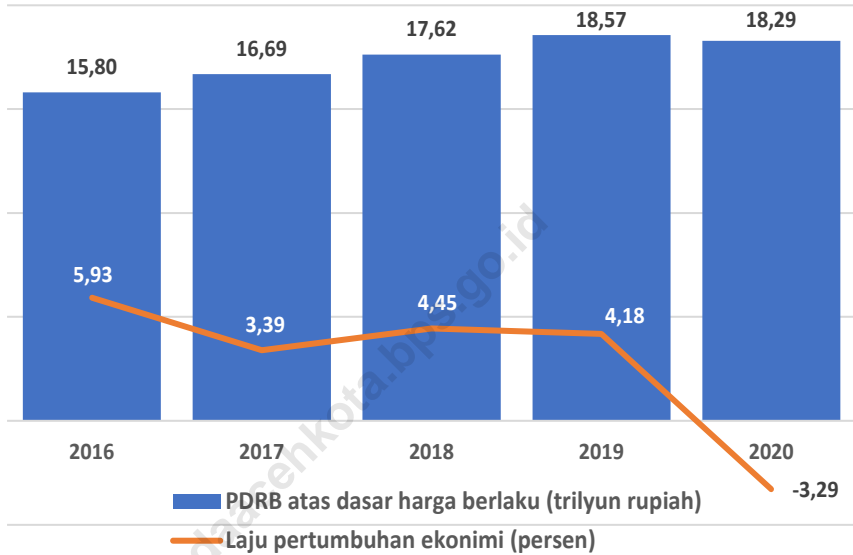
DESCRIPTION

In 2021 the gross regional domestic product of Banda Aceh Municipality by category at the current price is 19.93 trillion rupiah. The categories of government administration, defense, and compulsory social security still play an important role in the economy of Banda Aceh City. The contribution of this business field reached 23.73 percent, followed by the category of wholesale and retail trade, car and motorcycle repair as the second largest contributor with 21.11 percent.

Although the COVID-19 pandemic is still ongoing, the economy of Banda Aceh City has been able to recover. this can be seen from the growth rate of 5.53 percent in 2021 after previously contracting by 3.39 percent in 2020. This economic growth occurred because it was supported by the growth in the Transportation and Warehousing category as well as the Public Administration and Defence; Compulsory Social Security categories.

Gambar 12.1
Figures

Produk Domestik Regional Bruto atas Dasar Harga Berlaku dan Laju Pertumbuhan Ekonomi Kota Banda Aceh, 2017-2021
Gross Domestic Product at current prices and rate of economic growth in Banda Aceh, 2017-2021



Sumber/Source : Badan Pusat Statistik Provinsi Aceh/BPS-Statistics of Aceh Province

Tabel
Table 12.1

Produk Domestik Regional Bruto Atas Dasar Harga Berlaku Menurut Lapangan Usaha di Kota Banda Aceh (miliar rupiah), 2017–2021
Gross Regional Domestic Product at Current Market Prices by Industry in Banda Aceh Municipality (billion rupiahs), 2017–2021

Lapangan Usaha/Industry	2017	2018	2019^c	2020^{xx}	2021^{xxx}
(1)	(2)	(3)	(4)	(5)	(6)
A Pertanian, Kehutanan, dan Perikanan/ <i>Agriculture, Forestry, and Fishing</i>	169,58	196,53	219,59	246,29	253,95
B Pertambangan dan Penggalian/ <i>Mining and Quarrying</i>	-	-	-	-	-
C Industri Pengolahan/ <i>Manufacturing</i>	375,90	397,59	391,65	395,97	434,44
D Pengadaan Listrik dan Gas/ <i>Electricity and Gas</i>	57,30	62,38	68,62	70,81	71,94
E Pengadaan Air; Pengelolaan Sampah, Limbah, dan Daur Ulang/ <i>Water Supply; Sewerage, Waste Management, and Remediation Activities</i>	21,27	22,67	29,67	30,27	30,02
F Konstruksi/ <i>Construction</i>	1 094,65	1 109,65	1 123,55	1 175,72	1 194,85
G Perdagangan Besar dan Eceran; Reparasi Mobil dan Sepeda Motor/ <i>Wholesale and Retail Trade; Repair of Motor Vehicles and Motorcycles</i>	3 581,30	3 763,13	3 877,08	3 875,51	4 208,23
H Transportasi dan Pergudangan/ <i>Transportation and Storage</i>	1 779,69	1 698,41	1 688,94	1 352,99	1 714,52
I Penyediaan Akomodasi dan Makan Minum/ <i>Accommodation and Food Service Activities</i>	675,80	755,78	832,59	785,44	767,32
J Informasi dan Komunikasi/ <i>Information and Communication</i>	972,01	910,51	910,23	960,39	999,34
K Jasa Keuangan dan Asuransi/ <i>Financial and Insurance Activities</i>	505,98	530,56	608,61	611,61	621,35
L Real Estat/ <i>Real Estate Activities</i>	1 289,29	1 439,29	1 585,13	1 545,84	1 604,64

Lanjutan Tabel/Continued Table 12.1

Lapangan Usaha/Industry		2017	2018	2019 ^a	2020 ^{bx}	2021 ^{bx}
(1)		(2)	(3)	(4)	(5)	(6)
M,N	Jasa Perusahaan/ <i>Business Activities</i>	403,15	425,15	465,43	464,11	475,35
O	Administrasi Pemerintahan, Pertahanan, dan Jaminan Sosial Wajib/ <i>Public Administration and Defence; Compulsory Social Security</i>	3 791,53	4 131,53	4 280,95	4 326,81	4 729,95
P	Jasa Pendidikan/ <i>Education</i>	1 035,47	1 212,46	1 382,48	1 473,45	1 548,02
Q	Jasa Kesehatan dan Kegiatan Sosial/ <i>Human Health and Social Work Activities</i>	619,14	650,14	724,41	796,39	875,69
R,S,T,U	Jasa Lainnya/ <i>Other Services Activities</i>	313,07	341,07	380,13	390,02	403,01
Produk Domestik Regional Bruto/<i>Gross Regional Domestic Product</i>		16 685,22	17 619,85	18 569,08	18 501,63	19 932,65

Catatan/Note: ^a)Angka Sementara/ *Preliminary Figures*

^{bx}) Angka Sangat Sementara/ *Very Preliminary Figures*

^{bx}) Angka Sangat Sangat Sementara/ *Very Very Preliminary Figures*

Sumber/Source: BPS, berbagai sensus, survei dan sumber lain/*BPS-Statistics Indonesia, various census, survey, and other sources*

Tabel
Table 12.2

Produk Domestik Regional Bruto Atas Dasar Harga Konstan 2010 Menurut Lapangan Usaha di Kota Banda Aceh (miliar rupiah), 2017–2021
Gross Regional Domestic Product at 2010 Constant Market Prices by Industry in Banda Aceh Municipality (billion rupiahs), 2017–2021

Lapangan Usaha/ <i>Industry</i>		2017	2018	2019 ^a	2020 ^{ab}	2021 ^{xxx}
(1)		(2)	(3)	(4)	(5)	(6)
A	Pertanian, Kehutanan, dan Perikanan/ <i>Agriculture, Forestry, and Fishing</i>	138,37	148,51	162,47	170,01	170,11
B	Pertambangan dan Penggalian/ <i>Mining and Quarrying</i>	-	-	-	-	-
C	Industri Pengolahan/ <i>Manufacturing</i>	291,77	316,36	322,74	307,51	315,96
D	Pengadaan Listrik dan Gas/ <i>Electricity and Gas</i>	54,99	59,37	65,08	68,84	68,74
E	Pengadaan Air; Pengelolaan Sampah, Limbah, dan Daur Ulang/ <i>Water Supply; Sewerage, Waste Management, and Remediation Activities</i>	13,49	13,76	17,29	16,82	16,67
F	Konstruksi/ <i>Construction</i>	963,82	964,62	965,83	1 008,50	1 019,22
G	Perdagangan Besar dan Eceran; Reparasi Mobil dan Sepeda Motor/ <i>Wholesale and Retail Trade; Repair of Motor Vehicles and Motorcycles</i>	2 916,50	3 020,06	3 099,74	2 940,62	3 073,18
H	Transportasi dan Pergudangan/ <i>Transportation and Storage</i>	1 757,20	1 778,84	1 810,92	1 366,71	1 711,31
I	Penyediaan Akomodasi dan Makan Minum/ <i>Accommodation and Food Service Activities</i>	463,64	498,01	528,23	467,19	447,92
J	Informasi dan Komunikasi/ <i>Information and Communication</i>	1 130,42	1 131,42	1 137,49	1 245,76	1 350,92
K	Jasa Keuangan dan Asuransi/ <i>Financial and Insurance Activities</i>	357,93	361,94	406,39	415,51	400,82
L	Real Estat/ <i>Real Estate Activities</i>	953,27	1 038,13	1 133,06	1 097,92	1 135,07
M,N	Jasa Perusahaan/ <i>Business Activities</i>	323,97	340,96	359,84	345,92	348,24

Lanjutan Tabel/Continued Table 12.2

Lapangan Usaha/Industry		2017	2018	2019 ^{a)}	2020 ^{aa)}	2021 ^{aaa)}
(1)		(2)	(3)	(4)	(5)	(6)
O	Administrasi Pemerintahan, Pertahanan, dan Jaminan Sosial Wajib/ <i>Public Administration and Defence; Compulsory Social Security</i>	2 962,55	3 162,53	3 257,17	3 206,04	3 346,18
P	Jasa Pendidikan/ <i>Education</i>	824,34	896,33	984,08	1 036,33	1 065,12
Q	Jasa Kesehatan dan Kegiatan Sosial/ <i>Human Health and Social Work Activities</i>	522,85	543,85	597,28	639,73	669,86
R,S,T,U	Jasa Lainnya/ <i>Other Services Activities</i>	262,02	282,22	310,35	310,89	315,03
Produk Domestik Regional Bruto/Gross Regional Domestic Product		13 937,10	14 556,92	15 157,98	14 644,29	15 454,37

Catatan/Note: ^{a)}Angka Sementara/ *Preliminary Figures*

^{aa)} Angka Sangat Sementara/ *Very Preliminary Figures*

^{aaa)} Angka Sangat Sangat Sementara/ *Very Very Preliminary Figures*

Sumber/Source: BPS, berbagai sensus, survei dan sumber lain/BPS-Statistics Indonesia, various census, survey, and other sources

Tabel
Table 12.3

Distribusi Persentase Produk Domestik Regional Bruto Atas Dasar Harga Berlaku Menurut Lapangan Usaha di Kota Banda Aceh, 2017–2021
Percentage Distribution of Gross Regional Domestic Product at Current Market Prices by Industry in Banda Aceh Municipality, 2017–2021

Lapangan Usaha/Industry	2017	2018	2019 ^x	2020 ^{xx}	2021 ^{xxx}
(1)	(2)	(3)	(4)	(5)	(6)
A Pertanian, Kehutanan, dan Perikanan/ <i>Agriculture, Forestry, and Fishing</i>	1,02	1,12	1,18	1,33	1,27
B Pertambangan dan Penggalian/ <i>Mining and Quarrying</i>	0,00	0,00
C Industri Pengolahan/ <i>Manufacturing</i>	2,25	2,26	2,11	2,14	2,18
D Pengadaan Listrik dan Gas/ <i>Electricity and Gas</i>	0,34	0,35	0,37	0,38	0,36
E Pengadaan Air; Pengelolaan Sampah, Limbah, dan Daur Ulang/ <i>Water Supply; Sewerage, Waste Management, and Remediation Activities</i>	0,13	0,13	0,16	0,16	0,15
F Konstruksi/ <i>Construction</i>	6,56	6,30	6,05	6,35	5,99
G Perdagangan Besar dan Eceran; Reparasi Mobil dan Sepeda Motor/ <i>Wholesale and Retail Trade; Repair of Motor Vehicles and Motorcycles</i>	21,46	21,20	20,88	20,95	21,11
H Transportasi dan Pergudangan/ <i>Transportation and Storage</i>	10,67	9,64	9,10	7,31	8,60
I Penyediaan Akomodasi dan Makan Minum/ <i>Accommodation and Food Service Activities</i>	4,05	4,29	4,48	4,25	3,85
J Informasi dan Komunikasi/ <i>Information and Communication</i>	5,83	5,17	4,90	5,19	5,01
K Jasa Keuangan dan Asuransi/ <i>Financial and Insurance Activities</i>	3,03	3,01	3,28	3,31	3,12

Lanjutan Tabel/Continued Table 12.3

	Lapangan Usaha/Industry	2017	2018	2019^x	2020^{xx}	2021^{xxx}
	(1)	(2)	(3)	(4)	(5)	(6)
L	Real Estat/ <i>Real Estate Activities</i>	7,73	8,17	8,54	8,36	8,05
M,N	Jasa Perusahaan/ <i>Business Activities</i>	2,42	2,41	2,51	2,51	2,38
O	Administrasi Pemerintahan, Pertahanan, dan Jaminan Sosial Wajib/ <i>Public Administration and Defence; Compulsory Social Security</i>	22,72	23,45	23,05	23,39	23,73
P	Jasa Pendidikan/ <i>Education</i>	6,21	6,88	7,45	7,96	7,77
Q	Jasa Kesehatan dan Kegiatan Sosial/ <i>Human Health and Social Work Activities</i>	3,71	3,69	3,90	4,30	4,39
R,S,T,U	Jasa Lainnya/ <i>Other Services Activities</i>	1,88	1,94	2,05	2,11	2,02
	Produk Domestik Regional Bruto/<i>Gross Regional Domestic Product</i>	100,00	100,00	100,00	100,00	100,00

Catatan/Note: ^x)Angka Sementara/ *Preliminary Figures*

^{xx}) Angka Sangat Sementara/ *Very Preliminary Figures*

^{xxx}) Angka Sangat Sangat Sementara/ *Very Very Preliminary Figures*

Sumber/Source: BPS, berbagai sensus, survei dan sumber lain/*BPS-Statistics Indonesia, various census, survey, and other sources*

Tabel
Table 12.4

Laju Pertumbuhan Produk Domestik Regional Bruto Atas Dasar Harga Konstan 2010 Menurut Lapangan Usaha di Kota Banda Aceh (persen), 2017–2021
Growth Rate of Gross Regional Domestic Product at 2010 Constant Market Prices by Industry in Banda Aceh Municipality (percent), 2017–2021

	Lapangan Usaha/ <i>Industry</i>	2017	2018	2019 ^a	2020 ^{bc}	2021 ^{bcx}
	(1)	(2)	(3)	(4)	(5)	(6)
A	Pertanian, Kehutanan, dan Perikanan/ <i>Agriculture, Forestry, and Fishing</i>	7,64	7,33	9,40	4,64	0,06
B	Pertambangan dan Penggalian/ <i>Mining and Quarrying</i>	0,00	0,00
C	Industri Pengolahan/ <i>Manufacturing</i>	6,30	8,43	2,02	-4,72	2,75
D	Pengadaan Listrik dan Gas/ <i>Electricity and Gas</i>	6,84	9,63	9,63	5,76	-0,14
E	Pengadaan Air; Pengelolaan Sampah, Limbah, dan Daur Ulang/ <i>Water Supply; Sewerage, Waste Management, and Remediation Activities</i>	5,13	2,04	25,68	-2,76	-0,88
F	Konstruksi/ <i>Construction</i>	-31,59	0,08	0,13	4,42	1,06
G	Perdagangan Besar dan Eceran; Reparasi Mobil dan Sepeda Motor/ <i>Wholesale and Retail Trade; Repair of Motor Vehicles and Motorcycles</i>	3,63	3,55	2,64	-5,13	4,51
H	Transportasi dan Pergudangan/ <i>Transportation and Storage</i>	5,48	1,23	1,80	-24,53	25,21
I	Penyediaan Akomodasi dan Makan Minum/ <i>Accommodation and Food Service Activities</i>	15,92	7,41	6,07	-11,56	-4,13
J	Informasi dan Komunikasi/ <i>Information and Communication</i>	2,25	0,09	0,54	9,52	8,44
K	Jasa Keuangan dan Asuransi/ <i>Financial and Insurance Activities</i>	5,60	1,12	12,28	2,24	-3,53
L	Real Estat/ <i>Real Estate Activities</i>	13,72	8,90	9,14	-3,10	3,38
M,N	Jasa Perusahaan/ <i>Business Activities</i>	4,31	5,24	5,54	-3,87	0,67

Lanjutan Tabel/Continued Table 12.4

Lapangan Usaha/Industry		2017	2018	2019 ^{a)}	2020 ^{xx}	2021 ^{xxx}
(1)		(2)	(3)	(4)	(5)	(6)
0	Administrasi Pemerintahan, Pertahanan, dan Jaminan Sosial Wajib/ <i>Public Administration and Defence; Compulsory Social Security</i>	11,51	6,75	2,99	-1,57	4,37
P	Jasa Pendidikan/ <i>Education</i>	8,98	8,73	9,79	5,31	2,78
Q	Jasa Kesehatan dan Kegiatan Sosial/ <i>Human Health and Social Work Activities</i>	9,17	4,02	9,82	7,11	4,71
R,S,T,U	Jasa Lainnya/ <i>Other Services Activities</i>	9,94	7,71	9,97	0,17	1,33
Produk Domestik Regional Bruto/ Gross Regional Domestic Product		3,39	4,45	4,13	-3,29	5,53

Catatan/Note: ^{a)}Angka Sementara/ *Preliminary Figures*

^{xx)} Angka Sangat Sementara/ *Very Preliminary Figures*

^{xxx)} Angka Sangat Sangat Sementara/ *Very Very Preliminary Figures*

Sumber/Source: BPS, berbagai sensus, survei dan sumber lain/BPS-Statistics Indonesia, various census, survey, and other sources

BAB XIII PERBANDINGAN REGIONAL

CHAPTER XIII. MUNICIPAL/REGENCY COMPARISON



SOSIAL

Jumlah penduduk Kota Banda Aceh merupakan ke-7 terbanyak, dengan kepadatan penduduk tertinggi dan sex ratio terbesar di Provinsi Aceh

PEMBANGUNAN MANUSIA

Meski usia harapan hidup penduduk di Kota Banda Aceh bahan yang terluma (peringkat ke-2), namun rata-rata lama sekolah dan harapan lama sekolah penduduknya merupakan yang terluma di Provinsi Aceh



EKONOMI

Kekuatan ekonomi Kota Banda Aceh merupakan yang ke-2 di Provinsi Aceh ditopang dengan angka beban ketergantungan penduduk terendah dan menciptakan persentase jumlah penduduk miskin terkecil

PENJELASAN TEKNIS**TECHNICAL NOTES**

1. **Indeks Pembangunan Manusia (IPM)** adalah ukuran capaian pembangunan manusia di bidang kesehatan, pendidikan, dan ekonomi dengan beberapa indikator yakni usia harapan hidup (kesehatan), rata-rata lama sekolah dan harapan lama sekolah (pendidikan) serta pengeluaran perkapita/PPP (ekonomi).
 2. **Indeks Pembangunan Gender (IPG)** adalah ukuran ketidakadilan yang dirasakan perempuan atas kesempatan menerima manfaat pembangunan manusia, diperoleh dengan membandingkan IPM perempuan terhadap IPM laki-laki.
 3. **Indeks Pemberdayaan Gender (IDG)** adalah ukuran atas peran aktif perempuan dalam kehidupan sehari-hari dalam hal ini peran di bidang ekonomi dan politik.
 4. **Gender** adalah hubungan sosial antara laki-laki dan perempuan. Gender merujuk pada hubungan antara laki-laki dan perempuan, anak laki-laki dan anak perempuan, dan bagaimana hubungan sosial ini dikonstruksikan. Peran gender bersifat dinamis dan berubah antar waktu
1. *The Human Development Index (HDI) is a measure of the achievement of human development in the health, education and economy sectors with several indicators, namely life expectancy (health), average length of schooling and expectation of school years (education) and expenditure per capita / PPP (economy).*
 2. *The Gender Development Index (IPG) is a measure of the injustice felt by women for the opportunity to receive the benefits of human development, obtained by comparing women's HDI against men's HDI.*
 3. *The Gender Empowerment Index (IDG) is a measure of the active role of women in everyday life, in this case the role in the economic and political fields.*
 4. *Gender is the social relationship between men and women. Gender refers to the relationships between men and women, boys and girls, and how these social relationships are constructed. Gender roles are dynamic and change over time feugait nulla facilisi.*

- 5. Angka Harapan Hidup** adalah Rata-rata tahun hidup yang masih akan dijalani oleh seseorang yang telah berhasil mencapai umur x , pada suatu tahun tertentu, dalam situasi mortalitas yang berlaku.
- 6. Rasio Ketergantungan** adalah perbandingan antara jumlah penduduk umur 0-14 tahun, ditambah dengan jumlah penduduk 65 tahun ke atas (keduanya disebut dengan bukan angkatan kerja) dibandingkan dengan jumlah penduduk usia 15-64 tahun (angkatan kerja).
- 7. Penduduk Miskin** adalah penduduk yang memiliki rata-rata pengeluaran perkapita perbulan dibawah garis kemiskinan.
- 8. Garis Kemiskinan (GK)** merupakan penjumlahan dari Garis Kemiskinan Makanan (GKM) dan Garis Kemiskinan Non Makanan (GKNM). Penduduk yang memiliki rata-rata pengeluaran perkapita per bulan dibawah Garis Kemiskinan dikategorikan sebagai penduduk miskin.
- 9. Pengeluaran per kapita** adalah biaya yang dikeluarkan untuk konsumsi semua anggota rumah tangga selama sebulan dibagi dengan banyaknya anggota rumah tangga.
- 5. Life expectancy** is the average year of life that a person who has succeeded in reaching age x , in a certain year, in a situation of mortality that prevails.
- 6. Dependency Ratio** is the ratio between the total population aged 0-14 years, plus the total population of 65 years and over (both referred to as non-labor force) compared to the total population aged 15-64 years (labor force).
- 7. Poor population** Poor people are people who have an average monthly expenditure per capita below the poverty line.
- 8. The Poverty Line (PL)** is the sum of the Food Poverty Line (GKM) and the Non-Food Poverty Line (GKNM). People who have an average expenditure per capita per month below the poverty line are categorized as poor.
- 9. Expenditures per capita** are costs incurred for the consumption of all household members for a month divided by the number of household members.

ULASAN

Tiga kabupaten/kota yang memiliki jumlah penduduk terbanyak di Provinsi Aceh pada tahun 2021 adalah Kabupaten Aceh Utara dengan 608,1 ribu jiwa, Kabupaten Bireuen dengan 439,7 ribu jiwa dan Kabupaten Pidie dengan 439,4 ribu jiwa. Sementara kab/kota dengan penduduk paling sedikit adalah Kota Sabang dengan 42,0 ribu jiwa. Sedangkan Kota Banda Aceh berada diposisi ke-6 jumlah penduduk terbanyak se-Provinsi Aceh.

Jumlah penduduk miskin di provinsi Aceh masih mengalami pasang surut dari tahun ke tahun. Tiga kab/kota yang jumlah penduduk miskinnya paling banyak hingga menembus angka di atas 100 ribu jiwa adalah Kabupaten Aceh Utara (109,4 ribu jiwa), kemudian dibawahnya ada Kabupaten Pidie (88,5 ribu jiwa) dan Kabupaten Bireuen (63,0 ribu jiwa).

Tahun 2021 Kota Banda Aceh berhasil mencapai angka 85,71 untuk IPM. Ini menggambarkan bahwa Kota Banda Aceh sudah semakin baik kehidupan masyarakatnya baik dalam bidang pencapaian angka harapan hidup, kesehatan dan juga melek huruf. Angka harapan hidup Kota Banda Aceh mencapai angka 71,52.

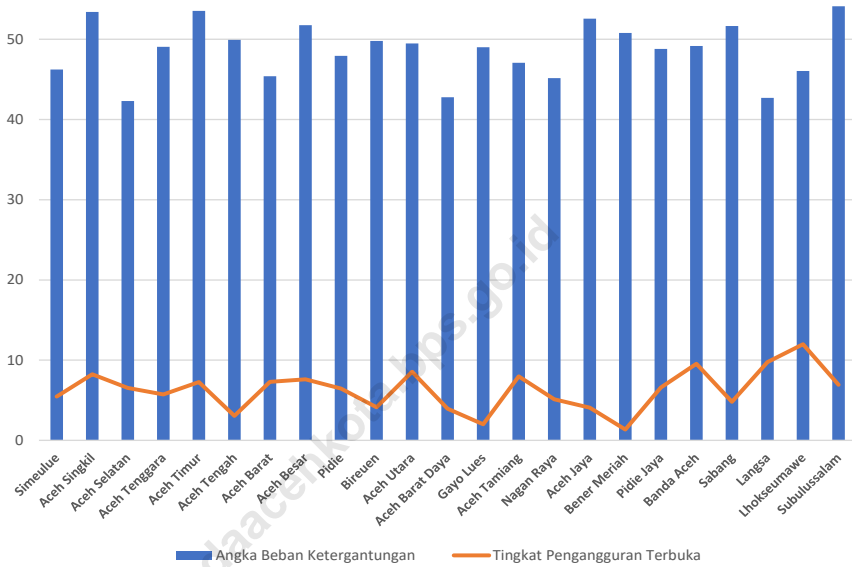
DESCRIPTION

The three districts / cities that have the largest population in Aceh Province in 2020 are North Aceh Regency with 608.1 thousand inhabitants, Bireuen Regency with 439.7 thousand people and Pidie Regency with 439.4 thousand inhabitants. Meanwhile, the district / city with the lowest population is Sabang City with 42.0 thousand inhabitants. Banda Aceh is in the 6th position with the largest population in Aceh Province.

The three districts / cities with the highest number of poor people who exceeded 100 thousand were North Aceh Regency (106.41 thousand people), then below that were Pidie Regency (86.39 thousand people) and Bireuen Regency (62.42 thousand people).

In 2021 Banda Aceh municipality succeeded in reaching 85.71 for the HDI. This illustrates that the city of Banda Aceh is getting better and better, both in terms of achieving life expectancy, health and literacy. The life expectancy of Banda Aceh City is 71.52. The life expectancy of Banda Aceh City is 71.52.

Gambar 13.1 Angka Beban Ketergantungan dan Tingkat Pengangguran Terbuka Menurut Kabupaten/Kota di Provinsi Aceh, 2021
Figures 13.1 Dependency ratio by Municipality in Aceh Province, 2021



Sumber/Source : Badan Pusat Statistik Provinsi Aceh/BPS-Statistics of Aceh Province

Tabel
Table 13.1**Jumlah Penduduk Menurut Kabupaten/Kota di Provinsi Aceh (ribu), 2020 dan 2021**
Population by Regency/Municipality in Aceh Province (thousand), 2020 and 2021

Kabupaten/Kota Regency/Municipality	2020	2021
(1)	(2)	(3)
1. Kab. Simeulue	92 865	93 762
2. Kab. Aceh Singkil	126 514	128 384
3. Kab. Aceh Selatan	232 414	234 630
4. Kab. Aceh Tenggara	220 860	224 119
5. Kab. Aceh Timur	422 401	427 032
6. Kab. Aceh Tengah	215 576	218 684
7. Kab. Aceh Barat	198 736	200 579
8. Kab. Aceh Besar	405 535	409 527
9. Kab. Pidie	435 275	439 398
10. Kab. Bireuen	436 418	439 788
11. Kab. Aceh Utara	602 793	608 106
12. Kab. Aceh Barat Daya	150 775	152 657
13. Kab. Gayo Lues	99 532	101 102
14. Kab. Aceh Tamiang	294 356	297 522
15. Kab. Nagan Raya	168 392	170 591
16. Kab. Aceh Jaya	93 159	94 418
17. Kab. Bener Meriah	161 342	164 522
18. Kab. Pidie Jaya	158 397	160 327
19. Kota Banda Aceh	252 899	255 029
20. Kota Sabang	41 197	42 066
21. Kota Langsa	185 971	188 878
22. Kota Lhokseumawe	188 713	189 941
23. Kota Subulussalam	90 751	92 671

Sumber/Source: Badan Pusat Statistik Provinsi Aceh/BPS-Statistics of Aceh Province

Tabel 13.2 **Kepadatan Penduduk Menurut Kabupaten/Kota di Provinsi Aceh (ribu/km²), 2020–2021**
Population Density by Municipality in Aceh Province (thousand/sq.km), 2020 dan 2021

Kabupaten/Kota Regency/Municipality	2020	2021
(1)	(2)	(3)
1. Kab. Simeulue	45,27	45,70
2. Kab. Aceh Singkil	57,90	58,76
3. Kab. Aceh Selatan	60,50	61,08
4. Kab. Aceh Tenggara	52,20	52,97
5. Kab. Aceh Timur	67,20	67,93
6. Kab. Aceh Tengah	49,92	50,64
7. Kab. Aceh Barat	67,88	68,50
8. Kab. Aceh Besar	136,59	137,93
9. Kab. Pidie	141,00	142,34
10. Kab. Bireuen	229,55	231,32
11. Kab. Aceh Utara	186,23	187,87
12. Kab. Aceh Barat Daya	101,15	102,41
13. Kab. Gayo Lues	17,40	17,68
14. Kab. Aceh Tamiang	150,43	152,05
15. Kab. Nagan Raya	50,06	50,71
16. Kab. Aceh Jaya	24,43	24,76
17. Kab. Bener Meriah	110,96	113,14
18. Kab. Pidie Jaya	147,54	149,34
19. Kota Banda Aceh	4 121,56	4 156,27
20. Kota Sabang	269,26	274,94
21. Kota Langsa	708,70	719,78
22. Kota Lhokseumawe	1 042,27	1 049,05
23. Kota Subulussalam	65,24	66,62

Sumber/Source: Badan Pusat Statistik Provinsi Aceh/BPS-Statistics of Aceh Province

Tabel
Table 13.3

Sex Rasio Penduduk Menurut Kabupaten/Kota di Provinsi Aceh, 2020 dan 2021
Sex Ratio of Population by Municipality in Aceh Province, 2020, 2021

Kabupaten/Kota Regency/Municipality	2020	2021
(1)	(2)	(3)
1. Kab. Simeulue	105,29	105,33
2. Kab. Aceh Singkil	102,31	102,35
3. Kab. Aceh Selatan	100,58	100,62
4. Kab. Aceh Tenggara	100,67	100,71
5. Kab. Aceh Timur	101,03	101,07
6. Kab. Aceh Tengah	102,77	102,81
7. Kab. Aceh Barat	102,29	102,33
8. Kab. Aceh Besar	101,65	101,69
9. Kab. Pidie	98,40	98,43
10. Kab. Bireuen	97,35	97,39
11. Kab. Aceh Utara	99,88	99,92
12. Kab. Aceh Barat Daya	102,33	102,36
13. Kab. Gayo Lues	101,05	101,09
14. Kab. Aceh Tamiang	102,87	102,91
15. Kab. Nagan Raya	102,02	102,06
16. Kab. Aceh Jaya	102,98	103,02
17. Kab. Bener Meriah	102,75	102,79
18. Kab. Pidie Jaya	98,85	98,89
19. Kota Banda Aceh	101,57	101,61
20. Kota Sabang	102,35	102,39
21. Kota Langsa	100,91	100,95
22. Kota Lhokseumawe	98,57	98,60
23. Kota Subulussalam	103,09	103,13

Sumber/Source: Badan Pusat Statistik Provinsi Aceh/BPS-Statistics of Aceh Province

Tabel
Table 13.4

**Angka Beban Ketergantungan Menurut Kabupaten/Kota
di Provinsi Aceh, 2020-2021**
**Dependency ratio by Municipality in Aceh Province, 2020-
2021**

Kabupaten/Kota	2020	2021
(1)	(2)	(3)
1. Kab. Simeulue	46,25	45,92
2. Kab. Aceh Singkil	53,41	52,94
3. Kab. Aceh Selatan	42,32	42,09
4. Kab. Aceh Tenggara	49,07	48,69
5. Kab. Aceh Timur	53,54	53,10
6. Kab. Aceh Tengah	49,93	49,55
7. Kab. Aceh Barat	45,39	45,06
8. Kab. Aceh Besar	51,77	51,39
9. Kab. Pidie	47,94	47,74
10. Kab. Bireuen	49,81	49,49
11. Kab. Aceh Utara	49,48	49,15
12. Kab. Aceh Barat Daya	42,78	42,48
13. Kab. Gayo Lues	49,02	48,62
14. Kab. Aceh Tamiang	47,08	46,69
15. Kab. Nagan Raya	45,17	44,88
16. Kab. Aceh Jaya	52,58	52,17
17. Kab. Bener Meriah	50,80	50,39
18. Kab. Pidie Jaya	48,81	48,59
19. Kota Banda Aceh	49,16	48,72
20. Kota Sabang	51,65	51,30
21. Kota Langsa	42,71	42,39
22. Kota Lhokseumawe	46,06	45,65
23. Kota Subulussalam	54,13	53,65

Sumber/Source: Badan Pusat Statistik Provinsi Aceh/BPS-Statistics of Aceh Province

Tabel
Table 13.5

**Tingkat Pengangguran Terbuka Kabupaten/Kota di
Provinsi Aceh (%), 2018–2021**
**Unemployment Rate by Municipality in Aceh Province (%),
2018–2021**

Kabupaten/Kota	2018	2019	2020	2021
(1)	(2)	(3)	(4)	(5)
1. Kab. Simeulue	4,95	5,82	5,47	5,71
2. Kab. Aceh Singkil	7,96	8,58	8,24	8,36
3. Kab. Aceh Selatan	6,03	6,54	6,54	6,46
4. Kab. Aceh Tenggara	3,75	3,45	5,72	6,43
5. Kab. Aceh Timur	6,92	7,61	7,26	7,13
6. Kab. Aceh Tengah	2,11	2,65	3,05	2,61
7. Kab. Aceh Barat	8,58	7,41	7,30	7,09
8. Kab. Aceh Besar	7,29	7,67	7,62	7,70
9. Kab. Pidie	7,24	6,83	6,45	7,28
10. Kab. Bireuen	3,52	3,83	4,12	4,32
11. Kab. Aceh Utara	10,14	8,65	8,56	8,31
12. Kab. Aceh Barat Daya	3,93	4,29	3,93	4,04
13. Kab. Gayo Lues	2,49	1,74	2,01	1,84
14. Kab. Aceh Tamiang	6,21	6,04	7,97	5,87
15. Kab. Nagan Raya	5,91	5,35	5,11	4,99
16. Kab. Aceh Jaya	4,91	4,18	4,08	3,47
17. Kab. Bener Meriah	1,06	1,03	1,35	1,24
18. Kab. Pidie Jaya	5,02	4,34	6,58	3,57
19. Kota Banda Aceh	7,24	6,89	9,54	8,94
20. Kota Sabang	4,19	4,60	4,81	3,56
21. Kota Langsa	7,12	7,69	9,75	7,21
22. Kota Lhokseumawe	12,51	11,01	11,99	11,16
23. Kota Subulussalam	6,44	7,25	6,93	6,26

Catatan/Note: Data Ketenagakerjaan tahun 2016 tidak tersedia/Data of employment for 2016 are not available
Sumber/Source: Badan Pusat Statistik Provinsi Aceh/BPS-Statistics of Aceh Province

Tabel
Table 13.6**Jumlah Penduduk Miskin Menurut Kabupaten/Kota di
Provinsi Aceh (ribu), 2017–2021**
**Number of Poor Population by Regency/Municipality in
Aceh Province (thousand), 2017–2021**

Kabupaten/Kota Regency/Municipality	2017	2018	2019	2020	2021
(1)	(2)	(3)	(4)	(5)	(6)
1. Kab. Simeulue	18,40	18,22	17,67	17,67	18,25
2. Kab. Aceh Singkil	26,27	25,74	25,66	25,66	25,48
3. Kab. Aceh Selatan	32,51	32,82	31,06	31,06	32,25
4. Kab. Aceh Tenggara	30,84	30,20	28,93	28,93	29,31
5. Kab. Aceh Timur	63,67	61,64	62,79	62,79	63,69
6. Kab. Aceh Tengah	34,24	32,31	32,78	32,78	32,72
7. Kab. Aceh Barat	40,72	39,56	39,29	39,29	39,83
8. Kab. Aceh Besar	62,72	60,08	58,90	58,90	60,26
9. Kab. Pidie	92,35	89,53	86,29	86,29	88,53
10. Kab. Bireuen	71,54	65,74	63,60	63,60	63,02
11. Kab. Aceh Utara	118,74	111,27	107,34	107,34	109,49
12. Kab. Aceh Barat Daya	26,57	25,23	24,36	24,36	25,06
13. Kab. Gayo Lues	19,91	19,09	18,63	18,63	18,61
14. Kab. Aceh Tamiang	42,01	41,21	39,35	39,35	40,03
15. Kab. Nagan Raya	31,06	31,06	29,93	29,93	30,71
16. Kab. Aceh Jaya	13,23	12,85	12,35	12,35	12,63
17. Kab. Bener Meriah	29,99	29,08	28,45	28,45	28,69
18. Kab. Pidie Jaya	33,60	31,72	30,97	30,97	31,79
19. Kota Banda Aceh	19,23	19,13	19,42	19,42	20,95
20. Kota Sabang	5,98	5,62	5,43	5,43	5,33
21. Kota Langsa	19,20	18,73	18,62	18,62	19,78
22. Kota Lhokseumawe	24,40	23,88	23,05	23,05	23,38
23. Kota Subulussalam	15,44	14,78	14,56	14,56	14,46

Sumber/Source: Badan Pusat Statistik Provinsi Aceh/BPS-Statistics of Aceh Province

Tabel
Table 13.7**Indeks Pembangunan Manusia Menurut Kabupaten/Kota
di Provinsi Aceh, 2018–2021**
*Human Development Index by Regency/Municipality in
Aceh Province, 2018–2021*

Kabupaten/Kota Regency/Municipality	2018	2019	2020	2021
(1)	(2)	(3)	(4)	(5)
1. Kab. Simeulue	64,74	65,70	66,03	66,41
2. Kab. Aceh Singkil	68,02	68,91	68,94	69,22
3. Kab. Aceh Selatan	65,92	66,90	67,12	67,44
4. Kab. Aceh Tenggara	68,67	69,36	69,37	69,44
5. Kab. Aceh Timur	66,82	67,39	67,63	67,83
6. Kab. Aceh Tengah	72,64	73,14	73,24	73,37
7. Kab. Aceh Barat	70,47	71,22	71,38	71,67
8. Kab. Aceh Besar	72,73	73,55	73,56	73,58
9. Kab. Pidie	69,93	70,41	70,63	70,70
10. Kab. Bireuen	71,37	72,27	72,28	72,33
11. Kab. Aceh Utara	68,36	69,22	69,33	69,46
12. Kab. Aceh Barat Daya	65,67	66,56	66,75	66,99
13. Kab. Gayo Lues	65,88	66,87	67,22	67,56
14. Kab. Aceh Tamiang	68,45	69,23	69,24	69,48
15. Kab. Nagan Raya	68,15	69,11	69,18	69,31
16. Kab. Aceh Jaya	68,83	69,74	69,75	69,84
17. Kab. Bener Meriah	72,14	72,97	72,98	73,27
18. Kab. Pidie Jaya	72,12	72,87	73,20	73,60
19. Kota Banda Aceh	84,37	85,07	85,41	85,71
20. Kota Sabang	74,82	75,77	75,78	76,11
21. Kota Langsa	76,34	77,16	77,17	77,44
22. Kota Lhokseumawe	76,62	77,30	77,31	77,57
23. Kota Subulussalam	63,48	64,46	64,93	65,27

Sumber/Source: Badan Pusat Statistik Provinsi Aceh/BPS-Statistics of Aceh Province

Tabel 13.8 **Angka Harapan Hidup Penduduk Menurut Kabupaten/Kota di Provinsi Aceh (tahun), 2018–2021**
Life Expectancy Rate by Municipality in Aceh Province (year), 2018–2021

Kabupaten/Kota	2018	2019	2020	2021
(1)	(2)	(3)	(4)	(5)
1. Kab. Simeulue	65,00	65,22	65,26	65,28
2. Kab. Aceh Singkil	67,16	67,36	67,39	67,43
3. Kab. Aceh Selatan	64,02	64,27	64,35	64,40
4. Kab. Aceh Tenggara	67,77	68,04	68,14	68,22
5. Kab. Aceh Timur	68,44	68,67	68,72	68,74
6. Kab. Aceh Tengah	68,62	68,82	68,85	68,86
7. Kab. Aceh Barat	67,72	67,93	67,98	67,99
8. Kab. Aceh Besar	69,59	69,77	69,78	69,79
9. Kab. Pidie	66,68	66,89	66,94	66,95
10. Kab. Bireuen	70,92	71,16	71,22	71,26
11. Kab. Aceh Utara	68,61	68,79	68,80	68,81
12. Kab. Aceh Barat Daya	64,65	64,91	65,00	65,06
13. Kab. Gayo Lues	65,12	65,38	65,47	65,53
14. Kab. Aceh Tamiang	69,28	69,52	69,58	69,63
15. Kab. Nagan Raya	68,89	69,14	69,22	69,24
16. Kab. Aceh Jaya	66,88	67,11	67,16	67,19
17. Kab. Bener Meriah	68,99	69,19	69,22	69,26
18. Kab. Pidie Jaya	69,81	70,06	70,14	70,18
19. Kota Banda Aceh	71,10	71,36	71,45	71,52
20. Kota Sabang	70,21	70,45	70,51	70,56
21. Kota Langsa	69,16	69,37	69,42	69,43
22. Kota Lhokseumawe	71,27	71,52	71,60	71,64
23. Kota Subulussalam	63,69	63,94	64,02	64,07

Sumber/Source: Badan Pusat Statistik Provinsi Aceh/BPS-Statistics of Aceh Province

Tabel
Table 13.9**Rata-Rata Lama Sekolah Penduduk Menurut Kabupaten/
Kota di Provinsi Aceh (tahun), 2018–2021**
*Mean Years School by Municipality in Aceh Province (year),
2018–2021*

Kabupaten/Kota	2018	2019	2020	2021
(1)	(2)	(3)	(4)	(5)
1. Kab. Simeulue	9,07	9,08	9,34	9,48
2. Kab. Aceh Singkil	8,05	8,52	8,53	8,68
3. Kab. Aceh Selatan	8,38	8,59	8,87	8,88
4. Kab. Aceh Tenggara	9,64	9,65	9,66	9,67
5. Kab. Aceh Timur	7,85	7,86	8,15	8,21
6. Kab. Aceh Tengah	9,68	9,69	9,85	9,86
7. Kab. Aceh Barat	9,08	9,09	9,37	9,55
8. Kab. Aceh Besar	10,14	10,31	10,32	10,33
9. Kab. Pidie	8,81	8,82	8,99	9,00
10. Kab. Bireuen	9,17	9,27	9,28	9,29
11. Kab. Aceh Utara	8,11	8,46	8,63	8,64
12. Kab. Aceh Barat Daya	8,13	8,35	8,66	8,67
13. Kab. Gayo Lues	7,69	7,91	8,20	8,40
14. Kab. Aceh Tamiang	8,70	8,89	8,90	8,91
15. Kab. Nagan Raya	8,26	8,50	8,68	8,69
16. Kab. Aceh Jaya	8,37	8,66	8,70	8,71
17. Kab. Bener Meriah	9,56	9,78	9,79	10,00
18. Kab. Pidie Jaya	8,86	9,04	9,33	9,34
19. Kota Banda Aceh	12,60	12,64	12,65	12,83
20. Kota Sabang	10,97	11,13	11,14	11,18
21. Kota Langsa	11,06	11,10	11,11	11,12
22. Kota Lhokseumawe	10,89	10,90	10,91	11,11
23. Kota Subulussalam	7,39	7,58	7,84	8,03

Sumber/Source: Badan Pusat Statistik Provinsi Aceh/BPS-Statistics of Aceh Province

Tabel 13.10 Harapan Lama Sekolah Penduduk Menurut Kabupaten/Kota di Provinsi Aceh (tahun), 2018–2021
Table 13.10 Expected Years School by Municipality in Aceh Province (year), 2018–2021

Kabupaten/Kota	2018	2019	2020	2021
(1)	(2)	(3)	(4)	(5)
1. Kab. Simeulue	13,25	13,51	13,76	13,90
2. Kab. Aceh Singkil	14,29	14,30	14,31	14,32
3. Kab. Aceh Selatan	14,15	14,41	14,42	14,60
4. Kab. Aceh Tenggara	13,98	13,99	14,00	14,01
5. Kab. Aceh Timur	13,01	13,02	13,03	13,04
6. Kab. Aceh Tengah	14,25	14,26	14,27	14,28
7. Kab. Aceh Barat	14,58	14,59	14,60	14,61
8. Kab. Aceh Besar	14,70	14,71	14,72	14,73
9. Kab. Pidie	14,44	14,45	14,46	14,47
10. Kab. Bireuen	14,81	14,82	14,83	14,84
11. Kab. Aceh Utara	14,68	14,69	14,70	14,71
12. Kab. Aceh Barat Daya	13,56	13,57	13,58	13,65
13. Kab. Gayo Lues	13,49	13,73	13,77	13,78
14. Kab. Aceh Tamiang	13,57	13,58	13,59	13,76
15. Kab. Nagan Raya	14,11	14,12	14,13	14,14
16. Kab. Aceh Jaya	13,96	13,97	13,98	13,99
17. Kab. Bener Meriah	13,44	13,45	13,46	13,47
18. Kab. Pidie Jaya	14,53	14,54	14,82	14,97
19. Kota Banda Aceh	17,26	17,39	17,79	17,80
20. Kota Sabang	13,66	13,81	13,95	14,13
21. Kota Langsa	15,19	15,34	15,35	15,63
22. Kota Lhokseumawe	15,18	15,19	15,20	15,21
23. Kota Subulussalam	14,20	14,21	14,61	14,62

Sumber/Source: Badan Pusat Statistik Provinsi Aceh/BPS-Statistics of Aceh Province

Tabel 13.11 **Pengeluaran Perkapita (PPP) Penduduk Kabupaten/Kota di Provinsi Aceh (ribu rupiah), 2018–2021**
Per capita Expenditure (PPP) by Municipality in Aceh Province (thousand rupiahs), 2018–2021

Kabupaten/Kota	2018	2019	2020	2021
(1)	(2)	(3)	(4)	(5)
1. Kab. Simeulue	6 824	7 210	7 085	7 148
2. Kab. Aceh Singkil	8 506	8 715	8 707	8 776
3. Kab. Aceh Selatan	7 891	8 187	8 089	8 180
4. Kab. Aceh Tenggara	7 685	8 067	8 020	8 030
5. Kab. Aceh Timur	8 252	8 600	8 489	8 577
6. Kab. Aceh Tengah	10 394	10 782	10 673	10 780
7. Kab. Aceh Barat	9 134	9 692	9 516	9 593
8. Kab. Aceh Besar	9 192	9 661	9 641	9 644
9. Kab. Pidie	9 492	9 824	9 816	9 860
10. Kab. Bireuen	8 378	8 889	8 857	8 867
11. Kab. Aceh Utara	7 919	8 189	8 122	8 201
12. Kab. Aceh Barat Daya	8 093	8 491	8 316	8 428
13. Kab. Gayo Lues	8 529	8 845	8 791	8 856
14. Kab. Aceh Tamiang	8 032	8 362	8 327	8 367
15. Kab. Nagan Raya	7 936	8 348	8 216	8 292
16. Kab. Aceh Jaya	9 262	9 682	9 615	9 666
17. Kab. Bener Meriah	10 626	11 124	11 098	11 118
18. Kab. Pidie Jaya	9 967	10 364	10 071	10 290
19. Kota Banda Aceh	16 234	16 892	16 778	16 891
20. Kota Sabang	10 899	11 444	11 273	11 378
21. Kota Langsa	11 497	12 099	12 057	12 067
22. Kota Lhokseumawe	10 863	11 421	11 367	11 390
23. Kota Subulussalam	7 039	7 463	7 317	7 385

Sumber/Source: Badan Pusat Statistik Provinsi Aceh/BPS-Statistics of Aceh Province

Tabel 13.12 Indeks Pembangunan Gender (IPG) Menurut Kabupaten/Kota di Provinsi Aceh, 2020–2021
Gender Development Index (GDI) by Municipality in Aceh rovince, 2020–2021

Kabupaten/Kota	2020			2021		
	IPM Laki-Laki	IPM Perempuan	IPG	IPM Laki-Laki	IPM Perempuan	IPG
(1)	(2)	(3)	(4)	(5)	(6)	(7)
1, Kab, Simeulue	71,76	55,95	77,97	72,10	56,43	78,27
2, Kab, Aceh Singkil	75,05	63,40	84,48	75,19	63,72	84,75
3, Kab, Aceh Selatan	70,83	64,85	91,56	71,10	65,22	91,73
4, Kab, Aceh Tenggara	73,90	68,73	93,00	73,96	68,86	93,10
5, Kab, Aceh Timur	72,65	62,28	85,73	72,78	62,54	85,93
6, Kab, Aceh Tengah	74,01	72,05	97,35	74,16	72,13	97,26
7, Kab, Aceh Barat	75,99	65,17	85,76	76,20	65,51	85,97
8, Kab, Aceh Besar	76,73	72,82	94,90	76,75	72,86	94,93
9, Kab, Pidie	73,82	69,08	93,58	73,89	69,17	93,61
10, Kab, Bireuen	75,65	71,80	94,91	75,69	71,85	94,93
11, Kab, Aceh Utara	72,58	67,17	92,55	72,71	67,44	92,75
12, Kab, Aceh Barat Daya	72,60	65,21	89,82	72,83	65,45	89,87
13, Kab, Gayo Lues	72,60	64,55	88,91	72,91	65,14	89,34
14, Kab, Aceh Tamiang	75,68	62,02	81,95	75,93	62,26	82,00
15, Kab, Nagan Raya	74,11	66,93	90,31	74,23	67,08	90,37
16, Kab, Aceh Jaya	74,55	66,70	89,47	74,63	66,79	89,49
17, Kab, Bener Meriah	75,10	72,55	96,60	75,39	72,85	96,63
18, Kab, Pidie Jaya	76,50	72,61	94,92	76,93	72,99	94,88
19, Kota Banda Aceh	87,77	83,61	95,26	87,90	83,98	95,54
20, Kota Sabang	78,12	74,85	95,81	78,56	75,10	95,60
21, Kota Langsa	79,73	76,23	95,61	80,03	76,36	95,41
22, Kota Lhokseumawe	80,78	76,66	94,90	80,96	76,96	95,06
23, Kota Subulussalam	70,63	60,08	85,06	70,91	60,45	85,25

Sumber/Source: Badan Pusat Statistik Provinsi Aceh/BPS-Statistics of Aceh Province

Tabel 13.13 Indeks Pemberdayaan Gender (IDG) Menurut Kabupaten/ Kota di Provinsi Aceh, 2018–2020
Gender Empowerment Index (GEI) by Municipality in Aceh Province, 2018–2010

Kabupaten/Kota	2018	2019	2020
(1)	(2)	(3)	(4)
1. Kab. Simeulue	54.09	64.51	64.65
2. Kab. Aceh Singkil	59.49	59.72	59.83
3. Kab. Aceh Selatan	48.35	55.96	56.41
4. Kab. Aceh Tenggara	64.75	58.10	58.83
5. Kab. Aceh Timur	59.03	53.21	52.27
6. Kab. Aceh Tengah	64.57	68.18	71.39
7. Kab. Aceh Barat	56.25	56.89	57.22
8. Kab. Aceh Besar	47.46	47.73	47.37
9. Kab. Pidie	60.90	64.70	65.69
10. Kab. Bireuen	53.07	57.90	57.98
11. Kab. Aceh Utara	54.04	50.65	52.00
12. Kab. Aceh Barat Daya	51.29	51.90	52.60
13. Kab. Gayo Lues	66.56	56.51	56.49
14. Kab. Aceh Tamiang	73.45	74.39	73.50
15. Kab. Nagan Raya	60.44	61.80	61.56
16. Kab. Aceh Jaya	51.79	58.29	58.27
17. Kab. Bener Meriah	61.02	52.36	52.58
18. Kab. Pidie Jaya	54.71	55.49	55.32
19. Kota Banda Aceh	55.82	63.30	63.59
20. Kota Sabang	78.51	76.01	75.43
21. Kota Langsa	51.57	65.12	65.34
22. Kota Lhokseumawe	51.06	58.25	57.93
23. Kota Subulussalam	68.48	69.01	69.04

Sumber/Source: Badan Pusat Statistik Provinsi Aceh/BPS-Statistics of Aceh Province

Tabel
Table 13.17

**Indeks Harga Konsumen Menurut Kota-Kota Inflasi di
Pulau Sumatera (2018=100), 2021**
*Consumer Price Index by Selected City in Sumatera Island
(2012=100), 2021*

Kabupaten/Kota	2021	
	Inflasi	IHK Desember (yoy)
(1)	(6)	(7)
Kota Meulaboh	2,07	111,38
Kota Banda Aceh	2,41	108,48
Kota Lhokseumawe	1,97	108,71
Kota Sibolga	1,86	108,15
Kota Pematang Siantar	2,12	107,79
Kota Medan	1,70	105,92
Kota Padangsidimpuan	1,49	108,68
Kota Gunungsitoli	0,54	108,43
Kota Padang	1,37	106,82
Kota Bukittinggi	1,69	106,59
Tembilahan	1,09	107,42
Kota Pekanbaru	1,55	106,53
Kota Dumai	1,66	107,70
Bungo	1,65	107,69
Kota Jambi	1,67	108,00
Kota Palembang	1,84	106,55
Kota Lubuklinggau	1,63	106,79
Kota Bengkulu	2,42	106,85
Kota Bandar Lampung	2,13	108,63
Kota Metro	2,74	109,22
Tanjung Pandan	4,01	110,92
Kota Pangkal Pinang	3,60	107,16
Kota Batam	2,45	107,23
Kota Tanjung Pinang	0,86	105,70

Sumber/Source: Badan Pusat Statistik Provinsi Aceh/BPS-Statistics of Aceh Province

ST 2023

SENSUS PERTANIAN

BerAKHLAK

Berorientasi Pelayanan Akuntabel Kompeten
Harmonis Loyal Adaptif Kolaboratif

DATA

MENCERDASKAN BANGSA

**BADAN PUSAT STATISTIK
KOTA BANDA ACEH**

Jln. Laksamana Malahayati Km 6,5 Desa Baet
Kab.Aceh Besar Telp/Fax: (0651) 8012501
Email : bps1171@bps.go.id



9 772477 669011

