

# **STATISTIK KEPENDUDUKAN**

## Provinsi Sulawesi Tengah



**# Mencatat Indonesia**

**2020**



# ***STATISTIK KEPENDUDUKAN*** Provinsi Sulawesi Tengah



**# Mencatat Indonesia**

**2020**

# STATISTIK KEPENDUDUKAN PROVINSI SULAWESI TENGAH 2020

<b>ISSN</b>	: 2715.6575
<b>No. Publikasi</b>	: 72000.2109
<b>Katalog</b>	: 2101023.72
<b>Ukuran Buku</b>	: 18,2 cm x 25,7 cm
<b>Jumlah Halaman</b>	: viii + 38 Halaman

**Naskah:**

Badan Pusat Statistik Provinsi Sulawesi Tengah

**Penyunting:**

Badan Pusat Statistik Provinsi Sulawesi Tengah

**Gambar Kulit:**

Badan Pusat Statistik Provinsi Sulawesi Tengah

**Diterbitkan Oleh:**

© Badan Pusat Statistik Provinsi Sulawesi Tengah

**Dicetak oleh:**

-

**Sumber Ilustrasi:**

flaticon.com

Dilarang mengumumkan, mendistribusikan, mengomunikasikan, dan/atau menggandakan sebagian atau seluruh isi buku ini untuk tujuan komersial tanpa izin tertulis dari Badan Pusat Statistik

## KATA PENGANTAR

Publikasi “**Statistik Kependudukan Provinsi Sulawesi Tengah 2020**” menyajikan data atau informasi penduduk dengan karakteristik umur dan jenis kelamin. Data yang disajikan adalah data yang bersumber dari hasil Sensus Penduduk 2020 hingga level kabupaten/kota.

Data dan informasi disajikan dalam bentuk tabel dan infografis sehingga mudah dibaca dan dipahami. Semoga publikasi ini dapat memberikan manfaat bagi semua masyarakat pengguna data, seperti para penyelenggara pemerintahan, peneliti, akademis, dan dunia usaha dalam rangka mencermati dinamika penduduk di Provinsi Sulawesi Tengah.

Ucapan terima kasih disampaikan kepada semua pihak atas perhatian dan dukungannya dalam membantu penyusunan publikasi ini. Publikasi ini diharapkan mampu memenuhi tuntutan terhadap kebutuhan informasi statistik, baik instansi pemerintah, swasta maupun masyarakat pengguna data lainnya. Kepada semua pihak yang telah membantu terbitnya publikasi ini diucapkan terima kasih

Palu, April 2021

Kepala



**Drs. Dumangar Hutauruk, M.Si.**



## DAFTAR ISI

	<i>Hal</i>
Kata Pengantar.....	iii
Daftar Isi .....	v
Daftar Tabel .....	vi
I. KONSEP DAN DEFINISI .....	1
II. ULASAN SINGKAT .....	7
III. TABEL-TABEL .....	15

## DAFTAR TABEL

<i>No. Tabel</i>	<i>Judul Tabel</i>	<i>Hal</i>
<b>Tabel 1</b>	Penduduk menurut Kabupaten/Kota dan Jenis Kelamin Tahun 2020	17
<b>Tabel 2</b>	Persentase Penduduk menurut Kabupaten/Kota Jenis Kelamin Tahun 2020	18
<b>Tabel 3</b>	Penduduk, Luas dan Kepadatan Penduduk menurut Kabupaten/Kota Tahun 2020	19
<b>Tabel 4</b>	Penduduk menurut Kelompok Umur dan Jenis Kelamin Tahun 2020	20
<b>Tabel 5</b>	Persentase Penduduk menurut Kelompok Umur dan Jenis Kelamin Tahun 2020	21
<b>Tabel 6</b>	Penduduk Laki-laki menurut Kabupaten/Kota dan Kelompok Umur Tertentu Tahun 2020	22
<b>Tabel 7</b>	Penduduk Perempuan menurut Kabupaten/Kota dan Kelompok Umur Tertentu Tahun 2020	23
<b>Tabel 8</b>	Penduduk menurut Kabupaten/Kota dan Kelompok Umur Tertentu Tahun 2020	24
<b>Tabel 9</b>	Penduduk Usia Produktif, Penduduk Usia Tidak Produktif, dan <i>Dependency Ratio</i> Menurut Kabupaten/Kota Tahun 2020	25
<b>Tabel 9</b>	Penduduk Kabupaten Banggai Kepulauan menurut Kelompok Umur dan Jenis Kelamin	26
<b>Tabel 10</b>	Jumlah Penduduk Kabupaten Banggai menurut Kelompok Umur dan Jenis Kelamin	27
<b>Tabel 11</b>	Jumlah Penduduk Kabupaten Morowali menurut Kelompok Umur dan Jenis Kelamin	28
<b>Tabel 12</b>	Jumlah Penduduk Kabupaten Poso menurut Kelompok Umur dan Jenis Kelamin	29

<i>No. Tabel</i>	<i>Judul Tabel</i>	<i>Hal</i>
<b>Tabel 13</b>	Jumlah Penduduk Kabupaten Donggala menurut Kelompok Umur dan Jenis Kelamin	30
<b>Tabel 14</b>	Jumlah Penduduk Kabupaten Toli-toli menurut Kelompok Umur dan Jenis Kelamin	31
<b>Tabel 15</b>	Jumlah Penduduk Kabupaten Buol menurut Kelompok Umur dan Jenis Kelamin	32
<b>Tabel 16</b>	Jumlah Penduduk Kabupaten Parigi Moutong menurut Kelompok Umur dan Jenis Kelamin	33
<b>Tabel 17</b>	Jumlah Penduduk Kabupaten Tojo Una-Una menurut Kelompok Umur dan Jenis Kelamin	34
<b>Tabel 18</b>	Jumlah Penduduk Kabupaten Sigi menurut Kelompok Umur dan Jenis Kelamin	35
<b>Tabel 19</b>	Jumlah Penduduk Kabupaten Banggai Laut menurut Kelompok Umur dan Jenis Kelamin	36
<b>Tabel 20</b>	Jumlah Penduduk Kabupaten Morowali Utara menurut Kelompok Umur dan Jenis Kelamin	37
<b>Tabel 21</b>	Jumlah Penduduk Kota Palu menurut Kelompok Umur dan Jenis Kelamin	38







# KONSEP DAN DEFINISI

<https://sulteng.bps.go.id>

#MencatatIndonesia





## I. KONSEP DAN DEFINISI

### 1. Penduduk

Penduduk adalah Warga Negara Indonesia (WNI) dan orang asing yang bertempat tinggal di wilayah Indonesia dan telah menetap/berniat menetap selama minimal 1 tahun. Konsep yang digunakan dalam Publikasi ini mengacu pada konsep yang digunakan dalam Sensus Penduduk 2020. Untuk data yang digunakan bersumber dari hasil SP2020 yang pelaksanaannya dilakukan dengan *Combine Method* dengan menggunakan data Kependudukan dan Catatan Sipil sebagai basis data.

### 2. Umur

Penghitungan umur seseorang didasarkan atas pembulatan ke bawah atau berdasarkan ulang tahun yang terakhir, sehingga umur tersebut dapat dihitung jika tanggal bulan dan tahunnya diketahui. Apabila tanggal, bulan maupun tahun kelahiran seseorang tidak diketahui, maka informasi umur diperoleh dengan menghubungkan kejadian-kejadian penting baik yang bersifat nasional maupun daerah dengan perkiraan umur saat itu.

Dengan cara penghitungan umur seperti di atas maka:

- a. Penduduk berumur 0 tahun adalah penduduk yang usianya kurang dari 1 tahun.
- b. Penduduk berumur 1 tahun adalah penduduk yang usianya satu tahun lebih tetapi kurang dari 2 tahun.
- c. Penduduk berumur 0-4 tahun adalah penduduk yang usianya kurang dari 5 tahun.

- d. Penduduk berumur 5-9 tahun adalah penduduk yang berumur lima tahun dan lebih, tetapi kurang dari 10 tahun dan seterusnya.
- e. Penduduk berumur 65+ adalah penduduk yang berusia 65 tahun dan lebih.

### **3. Rasio Jenis Kelamin (*Sex Ratio*)**

Rasio jenis kelamin (*Sex Ratio*) adalah perbandingan antara jumlah penduduk laki-laki dibandingkan dengan jumlah penduduk perempuan pada suatu wilayah dan waktu tertentu.

### **4. Kepadatan Penduduk**

Kepadatan Penduduk adalah rasio banyaknya penduduk per kilometer persegi.

### **5. Rasio Ketergantungan (*Dependency Ratio*)**

Rasio Ketergantungan adalah perbandingan antara jumlah penduduk umur 0-14 tahun, dengan jumlah penduduk 65 tahun ke atas (keduanya disebut dengan bukan angkatan kerja) dibandingkan dengan jumlah penduduk usia 15-64 tahun (angkatan kerja).

### **6. Penduduk Menurut Generasi**

Struktur umur penduduk dapat diperinci menjadi beberapa generasi. Generasi-generasi ini yang akan menjadi salah satu modal pembangunan ketika dapat dimaksimalkan perannya dalam percepatan pertumbuhan ekonomi. Berbagai generasi ini dapat terbagi menjadi beberapa kategori yakni :

a. Post Generasi Z

Penduduk yang lahir tahun 2013 hingga sekarang. Perkiraan usia 0 sampai dengan 7 tahun.

b. Generasi Z

Penduduk yang lahir tahun 1997-2012. Perkiraan usia 8 sampai dengan 23 tahun.

c. Millennial

Penduduk yang lahir tahun 1981-1996. Perkiraan usia 24 sampai dengan 39 tahun.

d. Generasi X

Penduduk yang lahir tahun 1965-1980. Perkiraan usia 40 sampai dengan 55 tahun.

e. Baby Boomer

Penduduk yang lahir tahun 1946-1964. Perkiraan usia 56 sampai dengan 74 tahun.

f. Pre-Boomer

Penduduk yang lahir sebelum tahun 1945. Perkiraan usia lebih dari 75 tahun.





# ULASAN SINGKAT

<https://sulteng.bps.go.id>

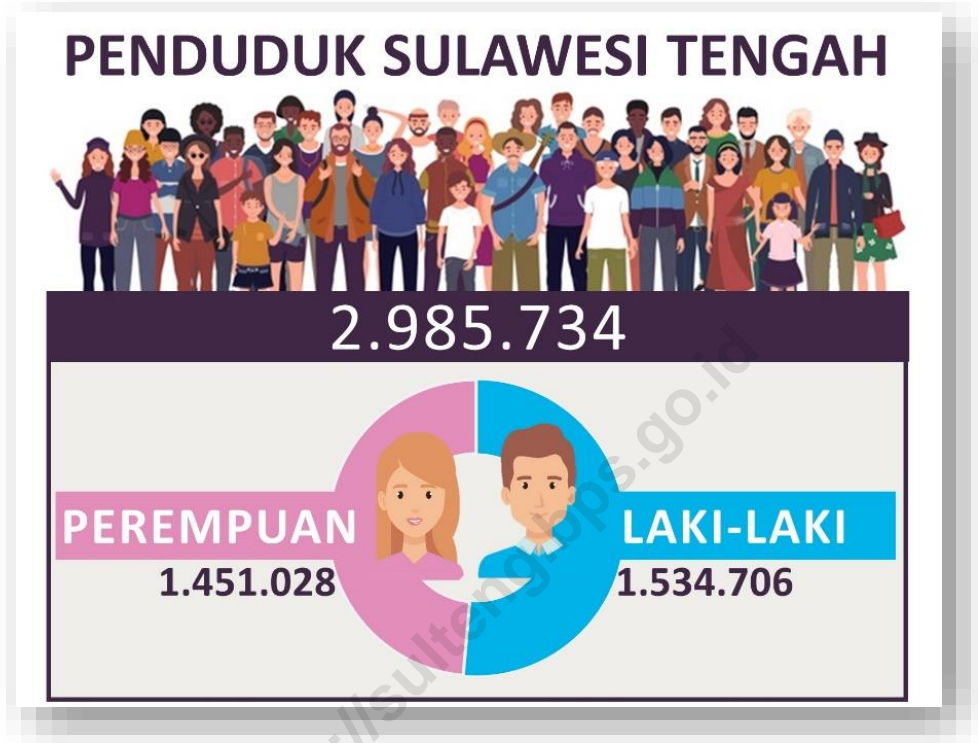
#MencatatIndonesia







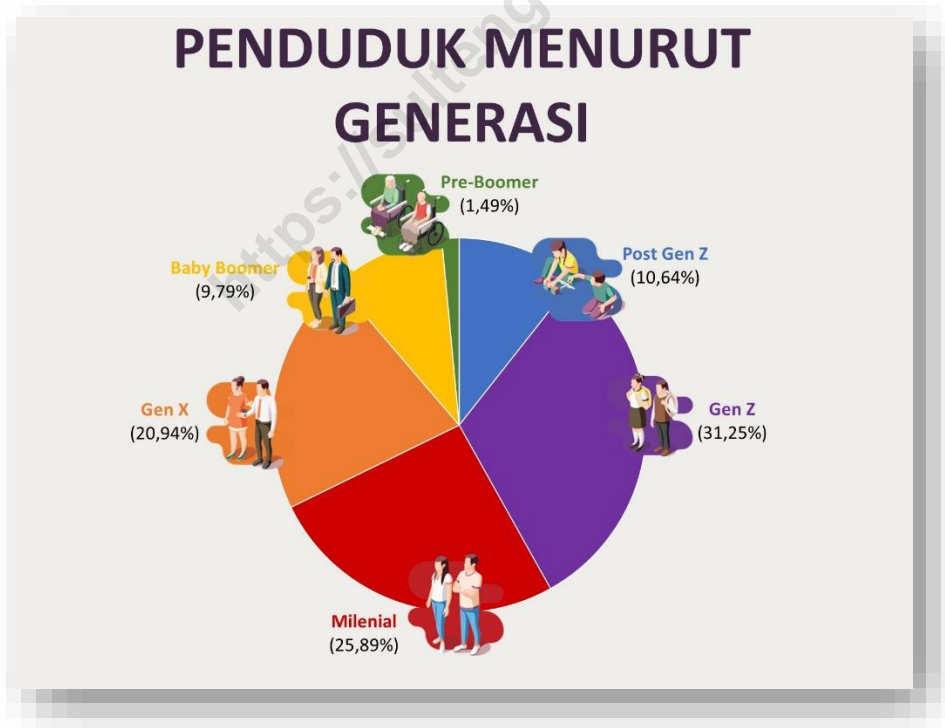
## II. ULASAN SINGKAT



Penduduk Provinsi Sulawesi Tengah tahun 2020 berjumlah 2.985.734 jiwa, jumlah ini didapatkan dari hasil SP2020 yang pelaksanaannya dilakukan dengan *Combine Method* dengan menggunakan data Kependudukan dan Catatan Sipil sebagai basis data. Dari jumlah ini, komposisi penduduk laki-laki sebanyak 1.534.706 jiwa atau sekitar 51,40 persen. Sisanya sebanyak 1.451.028 jiwa atau sekitar 48,60 persen merupakan penduduk perempuan.

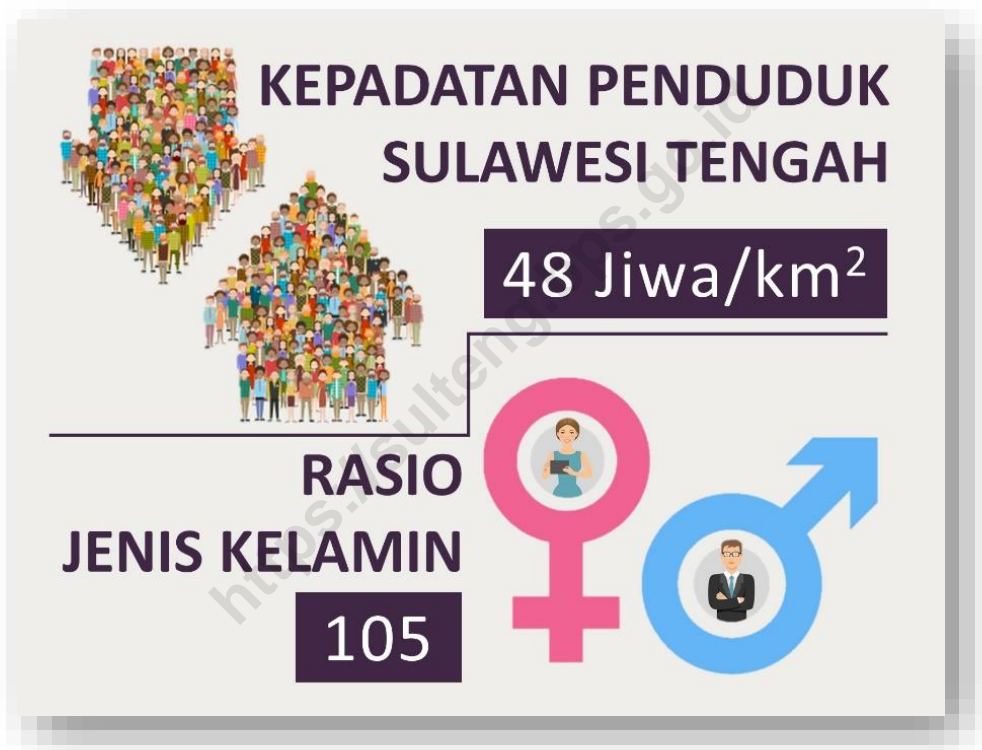
Dari 13 kabupaten/kota di Provinsi Sulawesi Tengah, Kabupaten Parigi Moutong memiliki jumlah penduduk yang paling besar. Penduduk Kabupaten Parigi Moutong tahun 2020 berjumlah 440.015 jiwa dengan komposisi penduduk laki-laki berjumlah 225.888 jiwa dan penduduk perempuan berjumlah 214.127 jiwa. Kota Palu

menempati posisi kedua yakni sebanyak 373.218 jiwa yang terdiri dari 187.389 jiwa laki-laki dan 185.829 jiwa perempuan. Berbeda sedikit dengan Kota Palu, Kabupaten Banggai menempati posisi ketiga dengan penduduk paling besar yakni sebanyak 362.275 jiwa. Sebagai kabupaten termuda, Kabupaten Banggai Laut merupakan kabupaten dengan jumlah penduduk terkecil di Provinsi Sulawesi Tengah. Penduduk Kabupaten Banggai Laut tahun 2020 berjumlah 70.435 jiwa dengan komposisi, 35.593 jiwa penduduk laki-laki dan 34.842 jiwa penduduk perempuan. Data selengkapnya mengenai jumlah penduduk menurut jenis kelamin di Kabupaten/Kota se-Provinsi Sulawesi Tengah dapat dilihat pada tabel 1.



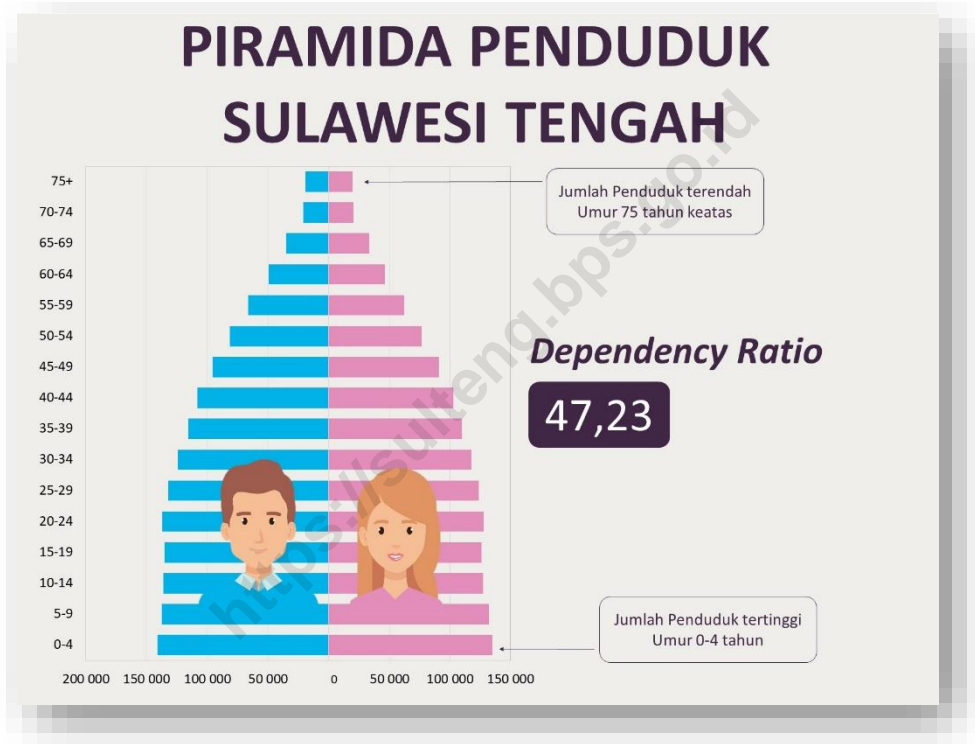
Berdasarkan generasi di Provinsi Sulawesi Tengah, Penduduk didominasi oleh generasi Z dan Milenial. Proporsi penduduk generasi

Z sebanyak 31,25 persen dan penduduk milenial sebanyak 25,89 persen dari total keseluruhan penduduk Provinsi Sulawesi Tengah. Diharapkan dengan banyaknya penduduk dalam generasi ini, pertumbuhan ekonomi dapat menjadi semakin cepat kedepannya.



Kepadatan penduduk Provinsi Sulawesi Tengah tahun 2020 sebesar 48 jiwa/km<sup>2</sup>, artinya setiap 1 km<sup>2</sup> wilayah geografis Provinsi Sulawesi Tengah dihuni oleh 48 jiwa. Rasio jenis kelamin Provinsi Sulawesi Tengah sebesar 105 (setiap 100 orang penduduk perempuan terdapat 105 penduduk laki-laki). Wilayah dengan kepadatan penduduk terbesar adalah Kota Palu sebesar 944 jiwa/km<sup>2</sup> sedangkan

yang terendah adalah Kabupaten Morowali Utara dengan kepadatan sebesar 12 jiwa/km<sup>2</sup>. Kabupaten Morowali merupakan kabupaten dengan rasio jenis kelamin terbesar dengan nilai rasio sebesar 122 sedangkan Kota Palu memiliki rasio jenis kelamin terendah di Provinsi Sulawesi Tengah yaitu sebesar 100 (Tabel 1).



Dilihat dari kelompok umur, penduduk Provinsi Sulawesi Tengah tahun 2020 terbesar berada pada kelompok umur 0 - 4 tahun sebesar 276.046 jiwa (9,25%), sedangkan kelompok umur dengan jumlah penduduk terendah adalah kelompok umur 75 tahun keatas sebanyak 38.492 jiwa (1,29%). *Dependency Ratio* Sulawesi Tengah sebesar 47,23 yang berarti setiap 100 orang berusia kerja akan mempunyai tanggungan sebanyak 47 orang yang belum produktif

ataupun yang sudah tidak produktif lagi. Informasi lengkap mengenai jumlah penduduk menurut kelompok umur dan jenis kelamin di Provinsi Sulawesi Tengah tahun 2020 dapat dilihat pada tabel 4.

Berdasarkan Kabupaten/Kota se-Sulawesi Tengah, Kabupaten Buol memiliki *Dependency Ratio* tertinggi yakni sebesar 53,91 persen. Sedangkan Kabupaten Banggai Laut dan Tojo Una-Una menempati posisi kedua dan ketiga tertinggi yakni sebesar 53,24 persen dan 51,82 persen. Sementara itu, *Dependency Ratio* terendah berada di Kota Palu yakni sebanyak 44,89 persen. Secara keseluruhan *Dependency Ratio* seluruh Kabupaten/Kota tahun 2020 dapat dilihat pada Tabel 9.

<https://sulteng.bps.go.id>





# TABEL-TABEL

<https://sulteng.bps.go.id>

#MencatatIndonesia







**Tabel 1**  
**Penduduk Menurut Kabupaten/Kota**  
**dan Jenis Kelamin Tahun 2020**

Kabupaten/Kota	Laki-laki (jiwa)	Perempuan (jiwa)	Jumlah (jiwa)	Rasio Jenis Kelamin
(1)	(2)	(3)	(4)	(5)
01. Banggai Kepulauan	60 957	59 185	120 142	103
02. Banggai	185 057	177 218	362 275	104
03. Morowali	89 174	72 553	161 727	122
04. Poso	126 636	118 239	244 875	107
05. Donggala	154 819	145 617	300 436	106
06. Tolitoli	115 056	110 098	225 154	104
07. Buol	74 624	70 630	145 254	105
08. Parigi Moutong	225 888	214 127	440 015	105
09. Tojo Una-una	84 231	79 598	163 829	105
10. Sigi	132 317	125 268	257 585	105
11. Banggai Laut	35 593	34 842	70 435	102
12. Morowali Utara	62 965	57 824	120 789	108
71 Palu	187 389	185 829	373 218	100
<b>Sulawesi Tengah</b>	<b>1 534 706</b>	<b>1 451 028</b>	<b>2 985 734</b>	<b>105</b>

**Tabel 2****Persentase Penduduk Menurut Kabupaten/Kota  
dan Jenis Kelamin Tahun 2020**

<b>Kabupaten/Kota</b>	<b>Laki-laki (%)</b>	<b>Perempuan (%)</b>	<b>Jumlah (%)</b>
(1)	(2)	(3)	(4)
01. Banggai Kepulauan	50,74	49,26	100,00
02. Banggai	51,08	48,92	100,00
03. Morowali	55,14	44,86	100,00
04. Poso	51,71	48,29	100,00
05. Donggala	51,53	48,47	100,00
06. Tolitoli	51,10	48,90	100,00
07. Buol	51,37	48,63	100,00
08. Parigi Moutong	51,34	48,66	100,00
09. Tojo Una-una	51,41	48,59	100,00
10. Sigi	51,37	48,63	100,00
11. Banggai Laut	50,53	49,47	100,00
12. Morowali Utara	52,13	47,87	100,00
71 Palu	50,21	49,79	100,00
<b>Sulawesi Tengah</b>	<b>51,40</b>	<b>48,60</b>	<b>100,00</b>

**Tabel 3**  
**Penduduk, Luas dan Kepadatan Penduduk**  
**Menurut Kabupaten/Kota Tahun 2020**

Kabupaten/Kota	Jumlah Penduduk (jiwa)	Luas <sup>1)</sup> (Km <sup>2</sup> )	Kepadatan Penduduk (Jiwa/Km <sup>2</sup> )
(1)	(2)	(3)	(4)
01. Banggai Kepulauan	120 142	2 488,79	48,27
02. Banggai	362 275	9 672,70	37,45
03. Morowali	161 727	3 037,04	53,25
04. Poso	244 875	7 112,25	34,43
05. Donggala	300 436	4 275,08	70,28
06. Tolitoli	225 154	4 079,77	55,19
07. Buol	145 254	4 043,57	35,92
08. Parigi Moutong	440 015	5 089,91	86,45
09. Tojo Una-una	163 829	5 721,15	28,64
10. Sigi	257 585	5 196,02	49,57
11. Banggai Laut	70 435	725,67	97,06
12. Morowali Utara	120 789	10 004,28	12,07
71 Palu	373 218	395,06	944,71
<b>Sulawesi Tengah</b>	<b>2 985 734</b>	<b>61 841,29</b>	<b>48,28</b>

*Catatan: <sup>1)</sup> Berdasarkan peraturan Menteri Dalam Negeri No 18 tahun 2013*

**Tabel 4**  
**Penduduk Menurut Kelompok Umur**  
**dan Jenis Kelamin Tahun 2020**

Kelompok Umur (tahun)	Laki-laki (jiwa)	Perempuan (jiwa)	Jumlah (jiwa)
(1)	(2)	(3)	(4)
0 - 4	140 972	135 074	276 046
5 - 9	137 442	132 066	269 508
10 - 14	136 156	127 218	263 374
15 - 19	135 177	125 780	260 957
20 - 24	137 025	127 818	264 843
25 - 29	131 975	123 630	255 605
30 - 34	124 172	117 349	241 521
35 - 39	115 700	109 747	225 447
40 - 44	108 007	102 803	210 810
45 - 49	95 609	90 870	186 479
50 - 54	81 230	76 598	157 828
55 - 59	66 139	61 199	128 338
60 - 64	49 580	46 471	96 051
65 - 69	35 374	33 371	68 745
70 - 74	21 107	20 583	41 690
75+	19 041	19 451	38 492
<b>Jumlah</b>	<b>1 534 706</b>	<b>1 451 028</b>	<b>2 985 734</b>

*Catatan: Variabel umur dalam SP2020 menggunakan data Administrasi Kependudukan*

**Tabel 5****Persentase Penduduk Menurut Kelompok Umur dan Jenis Kelamin Tahun 2020**

<b>Kelompok Umur (tahun)</b>	<b>Laki-laki (%)</b>	<b>Perempuan (%)</b>	<b>Jumlah (%)</b>
(1)	(2)	(3)	(4)
0 - 4	51,07	48,93	100,00
5 - 9	51,00	49,00	100,00
10 - 14	51,70	48,30	100,00
15 - 19	51,80	48,20	100,00
20 - 24	51,74	48,26	100,00
25 - 29	51,63	48,37	100,00
30 - 34	51,41	48,59	100,00
35 - 39	51,32	48,68	100,00
40 - 44	51,23	48,77	100,00
45 - 49	51,27	48,73	100,00
50 - 54	51,47	48,53	100,00
55 - 59	51,54	47,69	100,00
60 - 64	51,62	48,38	100,00
65 - 69	51,46	48,54	100,00
70 - 74	50,63	49,37	100,00
75+	49,47	50,53	100,00
<b>Jumlah</b>	<b>51,40</b>	<b>48,60</b>	<b>100,00</b>

**Tabel 6****Penduduk Laki-laki Menurut Kabupaten/Kota dan Kelompok Umur Tertentu Tahun 2020 (dalam jiwa)**

Kabupaten/Kota	Kelompok Umur Tertentu			Jumlah
	0 - 14	15 - 64	65 +	
(1)	(2)	(3)	(4)	(5)
01. Banggai Kepulauan	16 860	40 650	3 447	60 957
02. Banggai	47 742	126 764	10 551	185 057
03. Morowali	22 142	63 931	3 101	89 174
04. Poso	31 727	86 910	7 999	126 636
05. Donggala	42 935	103 985	7 899	154 819
06. Tolitoli	32 718	76 548	5 790	115 056
07. Buol	23 016	48 746	2 862	74 624
08. Parigi Moutong	56 849	157 329	11 710	225 888
09. Tojo Una-una	24 544	55 870	3 817	84 231
10. Sigi	35 684	89 823	6 810	132 317
11. Banggai Laut	11 051	23 191	1 351	35 593
12. Morowali Utara	17 536	42 224	3 205	62 965
13. Palu	51 766	128 643	6 980	187 389
<b>Sulawesi Tengah</b>	<b>414 570</b>	<b>1 044 614</b>	<b>72 522</b>	<b>1 534 706</b>

Tabel 7

**Penduduk Perempuan Menurut Kabupaten/Kota dan  
Kelompok Umur Tertentu Tahun 2020 (dalam jiwa)**

Kabupaten/Kota	Kelompok Umur Tertentu			Jumlah
	0 - 14	15 - 64	65 +	
(1)	(2)	(3)	(4)	(5)
01. Banggai Kepulauan	16 463	39 565	3 157	59 185
02. Banggai	45 109	121 688	10 421	177 218
03. Morowali	20 965	48 744	2 844	72 553
04. Poso	29 393	80 695	8 151	118 239
05. Donggala	41 201	97 376	7 040	145 617
06. Tolitoli	31 059	73 621	5 418	110 098
07. Buol	22 135	45 628	2 867	70 630
08. Parigi Moutong	54 626	149 179	10 322	214 127
09. Tojo Una-una	23 559	52 041	3 998	79 598
10. Sigi	33 525	84 928	6 815	125 268
11. Banggai Laut	10 716	22 772	1 354	34 842
12. Morowali Utara	16 609	38 081	3 134	57 824
13. Palu	48 998	128 947	7 884	185 829
<b>Sulawesi Tengah</b>	<b>394 358</b>	<b>983 265</b>	<b>73 405</b>	<b>1 451 028</b>



**Tabel 8****Penduduk Menurut Kabupaten/Kota dan Kelompok Umur Tertentu Tahun 2020 (dalam jiwa)**

Kabupaten/Kota	Kelompok Umur Tertentu			Jumlah
	0 - 14	15 - 64	65 +	
(1)	(2)	(3)	(4)	(5)
01. Banggai Kepulauan	33 323	80 215	6 604	120 142
02. Banggai	92 851	248 452	20 972	362 275
03. Morowali	43 107	112 675	5 945	161 727
04. Poso	61 120	167 605	16 150	244 875
05. Donggala	84 136	201 361	14 939	300 436
06. Tolitoli	63 777	150 169	11 208	225 154
07. Buol	45 151	94 374	5 729	145 254
08. Parigi Moutong	111 475	306 508	22 032	440 015
09. Tojo Una-una	48 103	107 911	7 815	163 829
10. Sigi	69 209	174 751	13 625	257 585
11. Banggai Laut	21 767	45 963	2 705	70 435
12. Morowali Utara	34 145	80 305	6 339	120 789
72 Palu	100 764	257 590	14 864	373 218
<b>Sulawesi Tengah</b>	<b>808 928</b>	<b>2 027 879</b>	<b>148 927</b>	<b>2 985 734</b>

Tabel 9

**Penduduk Usia Produktif, Penduduk Usia Tidak Produktif, dan  
Dependency Ratio Menurut Kabupaten/Kota  
Tahun 2020**

Kabupaten/Kota	Penduduk Usia Produktif (jiwa)	Penduduk Usia Tidak Produktif (jiwa)	Dependency Ratio (%)
(1)	(2)	(3)	(4)
01. Banggai Kepulauan	80 215	39 927	49,78
02. Banggai	248 452	113 823	45,81
03. Morowali	112 675	49 052	43,53
04. Poso	167 605	77 270	46,10
05. Donggala	201 361	99 075	49,20
06. Tolitoli	150 169	74 985	49,93
07. Buol	94 374	50 880	53,91
08. Parigi Moutong	306 508	133 507	43,56
09. Tojo Una-una	107 911	55 918	51,82
10. Sigi	174 751	82 834	47,40
11. Banggai Laut	45 963	24 472	53,24
12. Morowali Utara	80 305	40 484	50,41
71 Palu	257 590	115 628	44,89
<b>Sulawesi Tengah</b>	<b>2 027 879</b>	<b>957 855</b>	<b>47,23</b>

**Tabel 10**  
**Penduduk Kabupaten Banggai Kepulauan**  
**Menurut Kelompok Umur dan Jenis Kelamin Tahun 2020**  
**(dalam jiwa)**

Kelompok Umur	Jenis Kelamin		
	Laki-laki	Perempuan	Jumlah
(1)	(2)	(3)	(4)
0 - 4	5 446	5 256	10 702
5 - 9	5 811	5 642	11 453
10 - 14	5 603	5 565	11 168
15 - 19	5 568	5 327	10 895
20 - 24	5 203	4 913	10 116
25 - 29	4 563	4 505	9 068
30 - 34	4 572	4 539	9 111
35 - 39	4 643	4 499	9 142
40 - 44	4 274	4 271	8 545
45 - 49	3 750	3 714	7 464
50 - 54	3 247	3 140	6 387
55 - 59	2 792	2 630	5 422
60 - 64	2 038	2 027	4 065
65 - 69	1 567	1 433	3 000
70 - 74	913	854	1 767
75+	967	870	1 837
<b>Jumlah</b>	<b>60 957</b>	<b>59 185</b>	<b>120 142</b>

**Tabel 11**  
**Penduduk Kabupaten Banggai**  
**Menurut Kelompok Umur dan Jenis Kelamin Tahun 2020**  
**(dalam jiwa)**

Kelompok Umur	Jenis Kelamin		
	Laki-laki	Perempuan	Jumlah
(1)	(2)	(3)	(4)
0 - 4	16 291	15 535	31 826
5 - 9	15 106	14 688	29 794
10 - 14	16 345	14 886	31 231
15 - 19	16 281	15 145	31 426
20 - 24	15 429	15 085	30 514
25 - 29	14 892	14 398	29 290
30 - 34	15 178	14 345	29 523
35 - 39	14 601	14 222	28 823
40 - 44	13 521	13 086	26 607
45 - 49	12 071	11 631	23 702
50 - 54	9 921	9 629	19 550
55 - 59	8 554	8 007	16 561
60 - 64	6 316	6 140	12 456
65 - 69	4 813	4 648	9 461
70 - 74	2 906	2 962	5 868
75+	2 832	2 811	5 643
<b>Jumlah</b>	<b>185 057</b>	<b>177 218</b>	<b>362 275</b>

**Tabel 12**  
**Penduduk Kabupaten Morowali**  
**Menurut Kelompok Umur dan Jenis Kelamin Tahun 2020**  
**(dalam jiwa)**

Kelompok Umur	Jenis Kelamin		
	Laki-laki	Perempuan	Jumlah
(1)	(2)	(3)	(4)
0 - 4	9 147	8 725	17 872
5 - 9	7 214	6 914	14 128
10 - 14	5 781	5 326	11 107
15 - 19	6 228	5 160	11 388
20 - 24	12 984	7 375	20 359
25 - 29	11 742	8 098	19 840
30 - 34	8 992	6 892	15 884
35 - 39	6 473	5 511	11 984
40 - 44	5 175	4 446	9 621
45 - 49	4 150	3 717	7 867
50 - 54	3 463	3 103	6 566
55 - 59	2 659	2 494	5 153
60 - 64	2 065	1 948	4 013
65 - 69	1 502	1 264	2 766
70 - 74	831	833	1 664
75+	768	747	1 515
<b>Jumlah</b>	<b>89 174</b>	<b>72 553</b>	<b>161 727</b>

**Tabel 13**  
**Penduduk Kabupaten Poso**  
**Menurut Kelompok Umur dan Jenis Kelamin Tahun 2020**  
**(dalam jiwa)**

Kelompok Umur	Jenis Kelamin		
	Laki-laki	Perempuan	Jumlah
(1)	(2)	(3)	(4)
0 - 4	10 381	9 627	20 008
5 - 9	10 634	9 967	20 601
10 - 14	10 712	9 799	20 511
15 - 19	11 087	9 987	21 074
20 - 24	10 157	10 004	20 161
25 - 29	10 047	9 532	19 579
30 - 34	9 703	9 212	18 915
35 - 39	9 810	9 147	18 957
40 - 44	9 518	8 718	18 236
45 - 49	8 485	7 606	16 091
50 - 54	7 207	6 535	13 742
55 - 59	6 043	5 536	11 579
60 - 64	4 853	4 418	9 271
65 - 69	3 430	3 412	6 842
70 - 74	2 192	2 178	4 370
75+	2 377	2 561	4 938
<b>Jumlah</b>	<b>126 636</b>	<b>118 239</b>	<b>244 875</b>

**Tabel 14**  
**Penduduk Kabupaten Donggala**  
**Menurut Kelompok Umur dan Jenis Kelamin Tahun 2020**  
**(dalam jiwa)**

Kelompok Umur	Jenis Kelamin		
	Laki-laki	Perempuan	Jumlah
(1)	(2)	(3)	(4)
0 - 4	12 695	12 445	25 140
5 - 9	14 915	14 374	29 289
10 - 14	15 325	14 382	29 707
15 - 19	14 174	13 083	27 257
20 - 24	13 430	12 773	26 203
25 - 29	12 881	11 647	24 528
30 - 34	11 665	11 042	22 707
35 - 39	10 912	10 566	21 478
40 - 44	10 718	10 230	20 948
45 - 49	9 887	9 392	19 279
50 - 54	8 443	7 727	16 170
55 - 59	6 891	6 343	13 234
60 - 64	4 984	4 573	9 557
65 - 69	3 641	3 288	6 929
70 - 74	2 233	1 948	4 181
75+	2 025	1 804	3 829
<b>Jumlah</b>	<b>154 819</b>	<b>145 617</b>	<b>300 436</b>

**Tabel 15**  
**Penduduk Kabupaten Tolitoli**  
**Menurut Kelompok Umur dan Jenis Kelamin Tahun 2020**  
**(dalam jiwa)**

Kelompok Umur	Jenis Kelamin		
	Laki-laki	Perempuan	Jumlah
(1)	(2)	(3)	(4)
0 - 4	12 179	11 612	23 791
5 - 9	10 629	10 154	20 783
10 - 14	9 910	9 293	19 203
15 - 19	9 955	9 338	19 293
20 - 24	9 199	9 227	18 426
25 - 29	9 677	9 327	19 004
30 - 34	8 659	8 591	17 250
35 - 39	8 552	8 235	16 787
40 - 44	8 037	7 754	15 791
45 - 49	7 228	7 187	14 415
50 - 54	6 325	5 907	12 232
55 - 59	5 130	4 676	9 806
60 - 64	3 786	3 379	7 165
65 - 69	2 695	2 513	5 208
70 - 74	1 615	1 588	3 203
75+	1 480	1 317	2 797
<b>Jumlah</b>	<b>115 056</b>	<b>110 098</b>	<b>225 154</b>



**Tabel 16**  
**Penduduk Kabupaten Buol**  
**Menurut Kelompok Umur dan Jenis Kelamin Tahun 2020**  
**(dalam jiwa)**

Kelompok Umur	Jenis Kelamin		
	Laki-laki	Perempuan	Jumlah
(1)	(2)	(3)	(4)
0 - 4	9 180	8 822	18 002
5 - 9	7 001	6 865	13 866
10 - 14	6 835	6 448	13 283
15 - 19	7 050	6 624	13 674
20 - 24	6 697	6 484	13 181
25 - 29	5 932	5 805	11 737
30 - 34	5 426	5 298	10 724
35 - 39	5 407	5 065	10 472
40 - 44	4 862	4 503	9 365
45 - 49	4 532	4 028	8 560
50 - 54	3 800	3 275	7 075
55 - 59	2 915	2 688	5 603
60 - 64	2 125	1 858	3 983
65 - 69	1 512	1 395	2 907
70 - 74	745	748	1 493
75+	605	724	1 329
<b>Jumlah</b>	<b>74 624</b>	<b>70 630</b>	<b>145 254</b>

**Tabel 17**  
**Penduduk Kabupaten Parigi Moutong**  
**Menurut Kelompok Umur dan Jenis Kelamin Tahun 2020**  
**(dalam jiwa)**

Kelompok Umur	Jenis Kelamin		
	Laki-laki	Perempuan	Jumlah
(1)	(2)	(3)	(4)
0 - 4	16 489	15 918	32 407
5 - 9	19 377	18 853	38 230
10 - 14	20 983	19 855	40 838
15 - 19	21 789	20 276	42 065
20 - 24	20 365	19 360	39 725
25 - 29	19 054	18 212	37 266
30 - 34	17 435	17 185	34 620
35 - 39	17 218	16 498	33 716
40 - 44	16 714	16 128	32 842
45 - 49	14 757	13 915	28 672
50 - 54	12 551	11 724	24 275
55 - 59	9 851	9 115	18 966
60 - 64	7 595	6 766	14 361
65 - 69	5 389	4 794	10 183
70 - 74	3 488	3 037	6 525
75+	2 833	2 491	5 324
<b>Jumlah</b>	<b>225 888</b>	<b>214 127</b>	<b>440 015</b>

**Tabel 18**  
**Penduduk Kabupaten Tojo Una-una**  
**Menurut Kelompok Umur dan Jenis Kelamin Tahun 2020**  
**(dalam jiwa)**

Kelompok Umur	Jenis Kelamin		
	Laki-laki	Perempuan	Jumlah
(1)	(2)	(3)	(4)
0 - 4	8 563	8 228	16 791
5 - 9	8 174	7 843	16 017
10 - 14	7 807	7 488	15 295
15 - 19	7 732	7 362	15 094
20 - 24	7 238	6 760	13 998
25 - 29	6 633	6 234	12 867
30 - 34	6 857	6 180	13 037
35 - 39	6 056	5 700	11 756
40 - 44	5 835	5 400	11 235
45 - 49	5 069	4 660	9 729
50 - 54	4 330	3 935	8 265
55 - 59	3 528	3 312	6 840
60 - 64	2 592	2 498	5 090
65 - 69	1 834	1 775	3 609
70 - 74	1 079	1 130	2 209
75+	904	1 093	1 997
<b>Jumlah</b>	<b>84 231</b>	<b>79 598</b>	<b>163 829</b>

**Tabel 19**  
**Penduduk Kabupaten Sigi**  
**Menurut Kelompok Umur dan Jenis Kelamin Tahun 2020**  
**(dalam jiwa)**

Kelompok Umur	Jenis Kelamin		
	Laki-laki	Perempuan	Jumlah
(1)	(2)	(3)	(4)
0 - 4	11 821	11 240	23 061
5 - 9	11 947	11 142	23 089
10 - 14	11 916	11 143	23 059
15 - 19	11 313	10 501	21 814
20 - 24	10 800	10 458	21 258
25 - 29	10 886	10 394	21 280
30 - 34	10 727	10 173	20 900
35 - 39	10 385	9 591	19 976
40 - 44	9 690	9 167	18 857
45 - 49	8 727	8 061	16 788
50 - 54	7 146	6 903	14 049
55 - 59	5 767	5 488	11 255
60 - 64	4 328	4 192	8 574
65 - 69	3 131	3 037	6 168
70 - 74	1 912	1 935	3 847
75+	1 767	1 843	3 610
<b>Jumlah</b>	<b>132 317</b>	<b>125 268</b>	<b>257 585</b>

**Tabel 20**  
**Penduduk Kabupaten Banggai Laut**  
**Menurut Kelompok Umur dan Jenis Kelamin Tahun 2020**  
**(dalam jiwa)**

Kelompok Umur	Jenis Kelamin		
	Laki-laki	Perempuan	Jumlah
(1)	(2)	(3)	(4)
0 - 4	3 713	3 715	7 428
5 - 9	3 842	3 658	7 500
10 - 14	3 496	3 343	6 839
15 - 19	3 293	3 110	6 403
20 - 24	2 915	2 894	5 809
25 - 29	2 887	2 959	5 846
30 - 34	3 036	2 912	5 948
35 - 39	2 642	2 624	5 266
40 - 44	2 343	2 367	4 710
45 - 49	2 034	1 954	3 988
50 - 54	1 651	1 584	3 235
55 - 59	1 332	1 297	2 629
60 - 64	1 058	1 071	2 129
65 - 69	692	678	1370
70 - 74	386	339	725
75+	273	337	610
<b>Jumlah</b>	<b>35 593</b>	<b>34 842</b>	<b>70 435</b>

**Tabel 21**  
**Penduduk Kabupaten Morowali Utara**  
**Menurut Kelompok Umur dan Jenis Kelamin Tahun 2020**  
**(dalam jiwa)**

Kelompok Umur	Jenis Kelamin		
	Laki-laki	Perempuan	Jumlah
(1)	(2)	(3)	(4)
0 - 4	5 935	5 621	11 566
5 - 9	5 812	5 708	11 520
10 - 14	5 789	5 280	11 069
15 - 19	5 318	4 852	10 170
20 - 24	5 206	4 683	9 889
25 - 29	5 202	4 816	10 018
30 - 34	5 261	4 916	10 177
35 - 39	4 820	4 264	9 084
40 - 44	4 467	4 014	8 481
45 - 49	3 847	3 439	7 286
50 - 54	3 325	2 871	6 196
55 - 59	2 707	2 435	5 142
60 - 64	2 071	1 791	3 862
65 - 69	1 424	1 355	2 779
70 - 74	887	790	1 677
75+	894	989	1 883
<b>Jumlah</b>	<b>62 965</b>	<b>57 824</b>	<b>120 789</b>

**Tabel 22**  
**Penduduk Kota Palu**  
**Menurut Kelompok Umur dan Jenis Kelamin Tahun 2020**  
**(dalam jiwa)**

Kelompok Umur	Jenis Kelamin		
	Laki-laki	Perempuan	Jumlah
(1)	(2)	(3)	(4)
0 - 4	19 132	18 330	37 462
5 - 9	16 980	16 258	33 238
10 - 14	15 654	14 410	30 064
15 - 19	15 389	15 015	30 404
20 - 24	17 402	17 802	35 204
25 - 29	17 579	17 703	35 282
30 - 34	16 661	16 064	32 725
35 - 39	14 181	13 825	28 006
40 - 44	12 853	12 719	25 572
45 - 49	11 072	11 566	22 638
50 - 54	9 821	10 265	20 086
55 - 59	7 970	8 178	16 148
60 - 64	5 715	5 810	11 525
65 - 69	3 744	3 779	7 523
70 - 74	1 920	2 241	4 161
75+	1 316	1 864	3 180
<b>Jumlah</b>	<b>187 389</b>	<b>185 829</b>	<b>373 218</b>



Sensus  
Penduduk  
2020

# DATA

MENCERDASKAN BANGSA



**BADAN PUSAT STATISTIK**

**PROVINSI SULAWESI TENGAH**

Jln. Prof. Moh. Yamin, SH, No.48 Palu 94114

Telepon (0451) 483610, 483611, Fax (0451) 483612

Website: <http://sulteng.bps.go.id>; email: [bps7200@bps.go.id](mailto:bps7200@bps.go.id)

ISSN 2715-6575



9 772715 657008