



# BERITA RESMI STATISTIK PROVINSI JAWA TIMUR

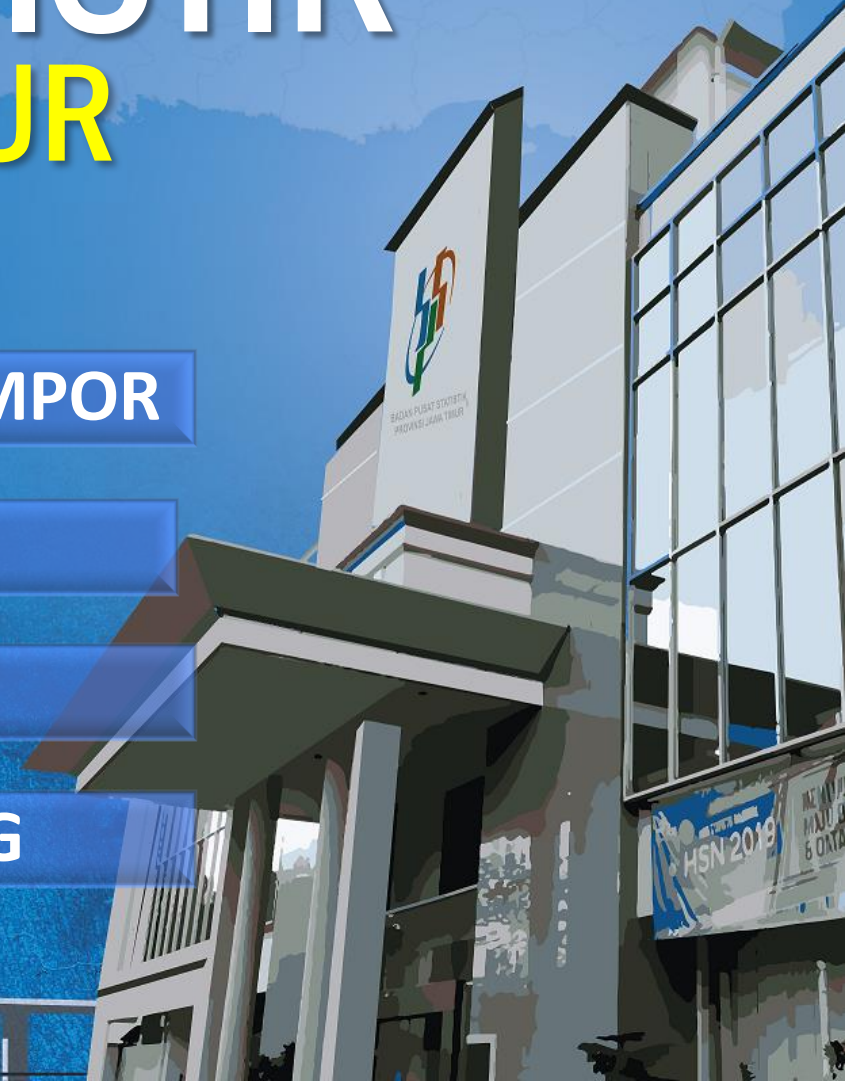
15 September 2021

● PERKEMBANGAN EKSPOR DAN IMPOR

● EKSPOR

● IMPOR

● NERACA PERDAGANGAN BARANG








BADAN PUSAT STATISTIK  
PROVINSI JAWA TIMUR

# EKSPOR DAN IMPOR

No.57/09/35/Thn.XIX, 15 September 2021







TCNU 2530363

TTNU 106765 0  
22G1  
MAX. GROSS 30.480 KGS  
67.200 LBS  
TARE 2.100 KGS  
4.630 LBS  
NET 28.380 KGS  
62.570 LBS  
CU. CAP. 33.2 CU.M.  
1.172 CUFT

PONU 009531 5  
22G1  
MAX. GROSS 30.480 kg  
67.200 lb  
TARE 2.300 kg  
5.070 lb  
PAYLOAD 28.180 kg  
62.130 lb  
CUBE 33.0 cu.m  
1.185 cu.ft

# EKSPOR

MSKU 769 753 0  
22G1  
MAX. GROSS 30.480 KG  
67.200 LB  
TARE 2.170 KG  
4.780 LB  
PAYLOAD 28.310 KG  
62.420 LB  
CUBE 33.2 M<sup>3</sup>  
1.170 FT<sup>3</sup>

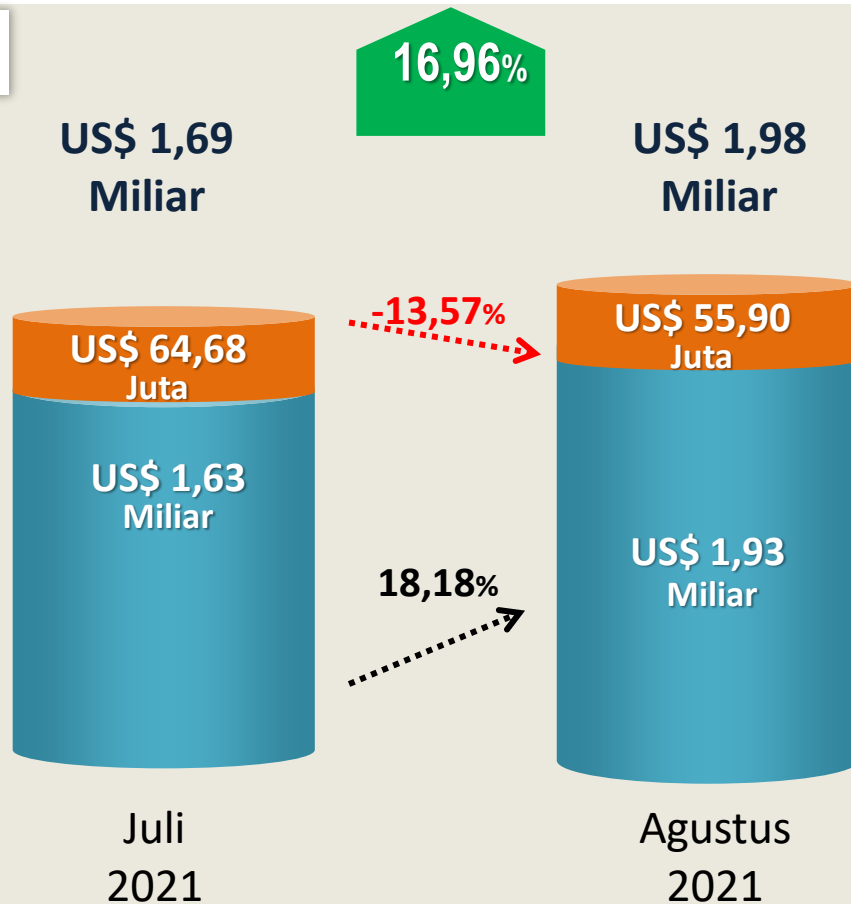
MRKU 734 355 6  
22G1  
MAX. GROSS 30.480 KG  
67.200 LB  
TARE 2.170 KG  
4.780 LB  
PAYLOAD 28.310 KG  
62.420 LB  
CUBE 33.2 M<sup>3</sup>  
1.170 FT<sup>3</sup>

SUDU 769689 0

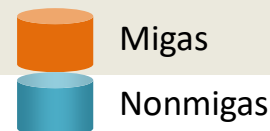
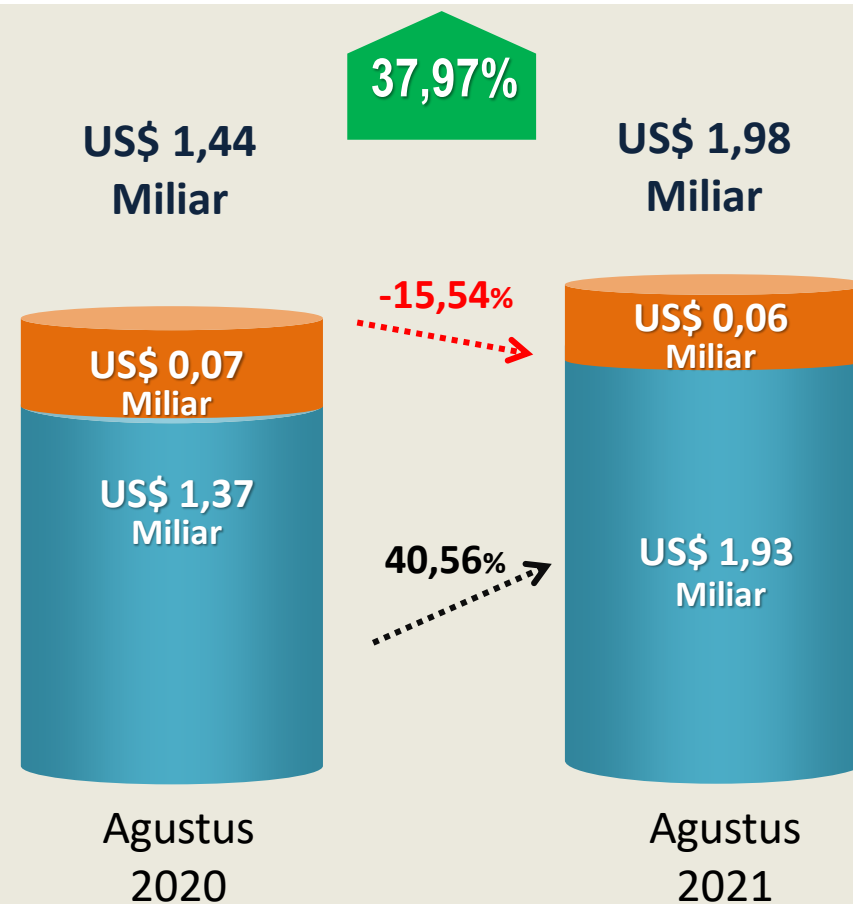
TCNU  
MAX. GROSS  
TARE  
NET  
CU. CAP.

## Nilai Ekspor Agustus 2021 Mencapai **US\$ 1,98 Miliar** **NAIK 16,96 Persen** Dibanding Juli 2021

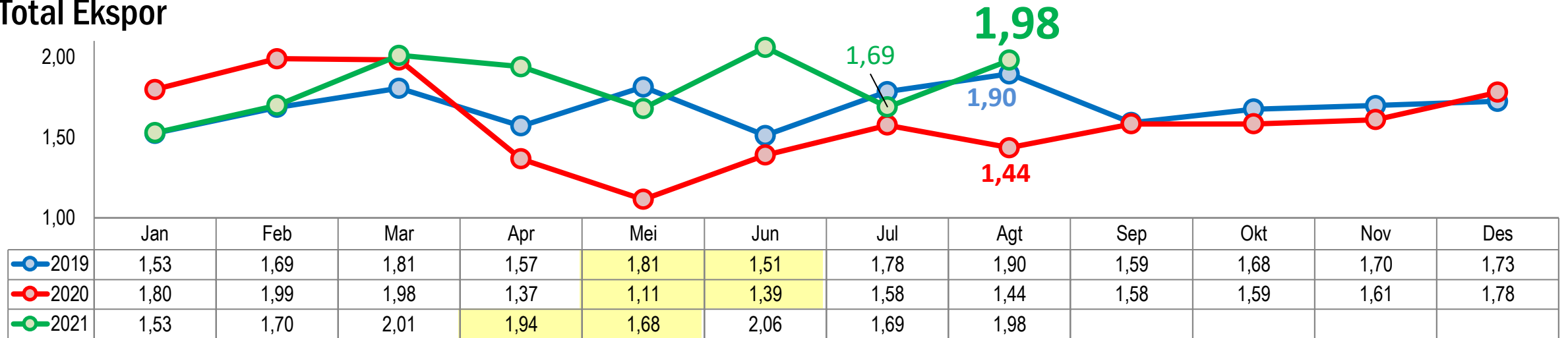
M-to-M



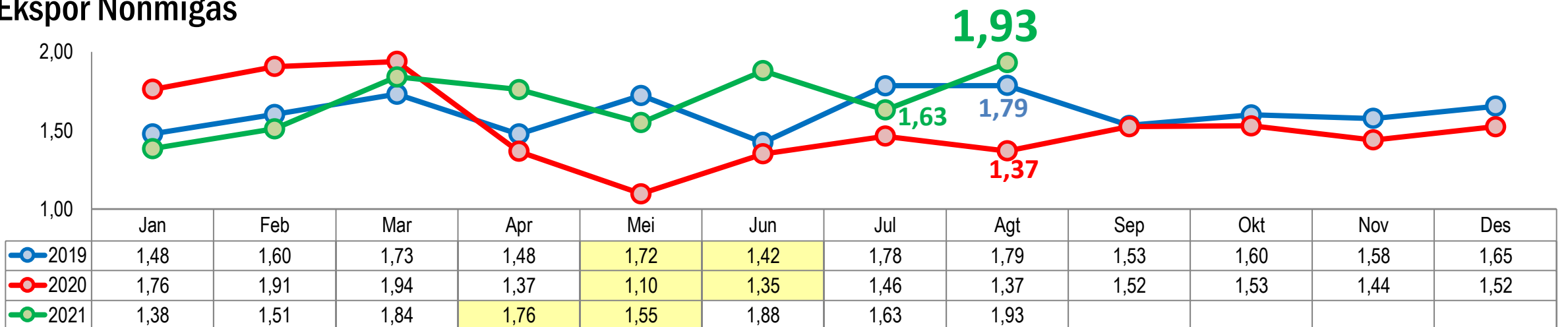
Y-on-Y



## Total Ekspor

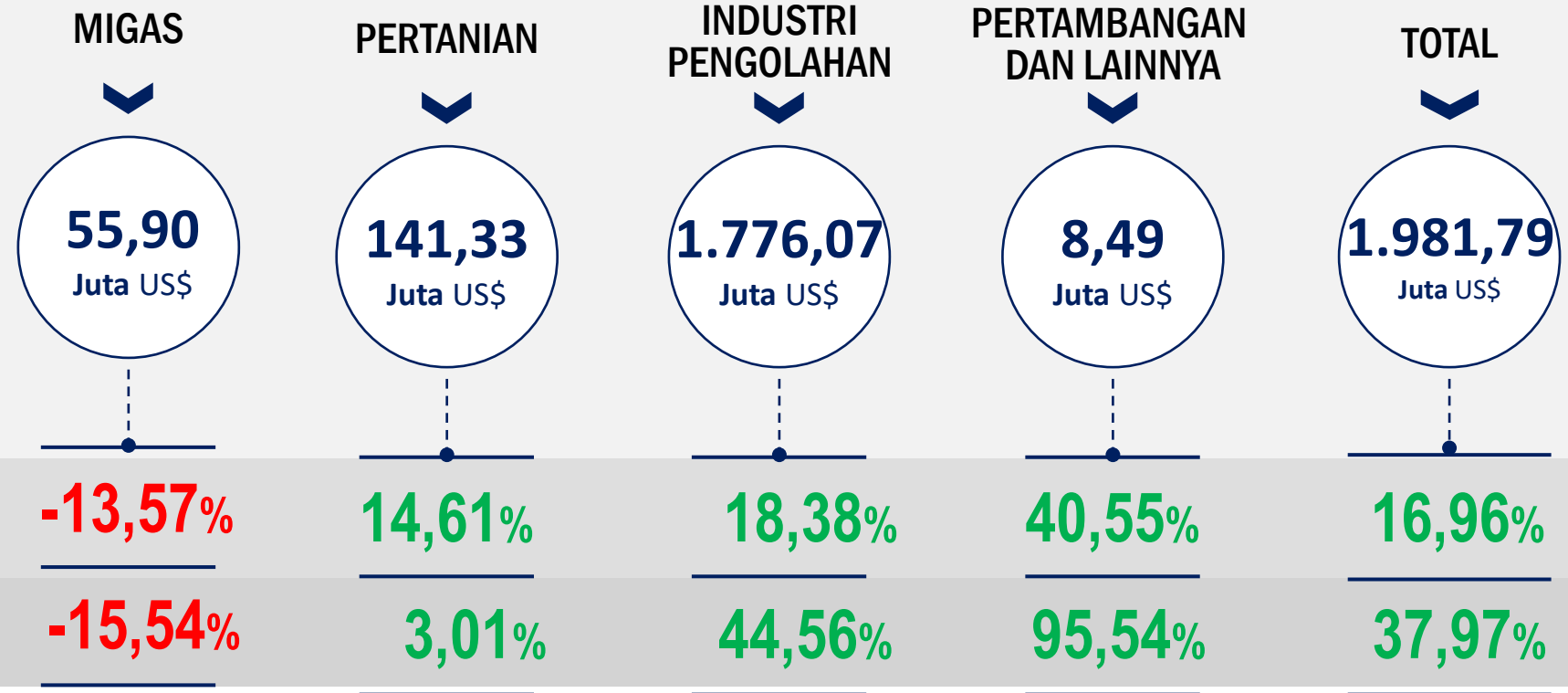


## Ekspor Nonmigas






## Nilai Ekspor *Agustus 2021*



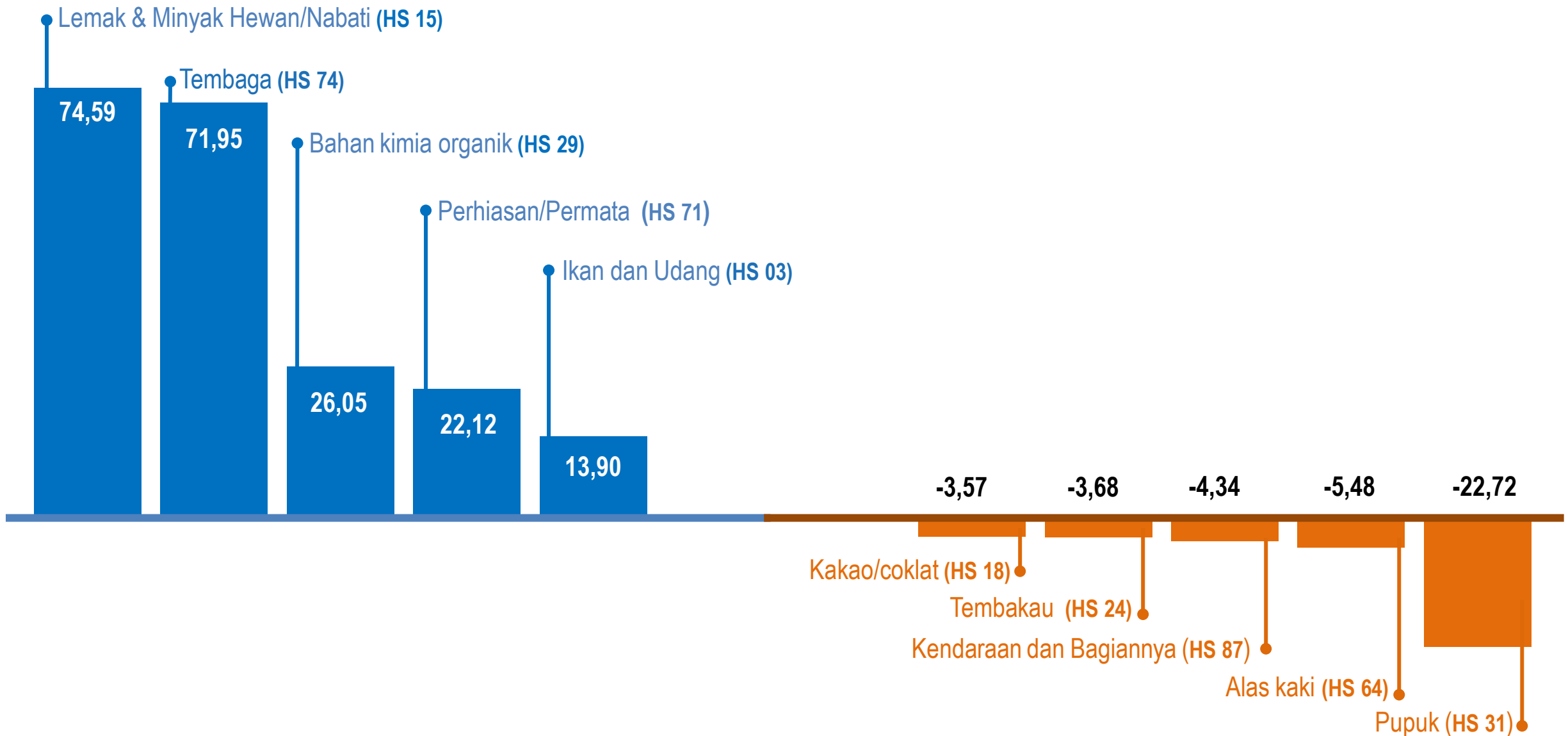
## STRUKTUR EKSPOR MENURUT SEKTOR

Ekspor Nonmigas Menyumbang  
**97,18%**  
dari total Ekspor Agustus 2021





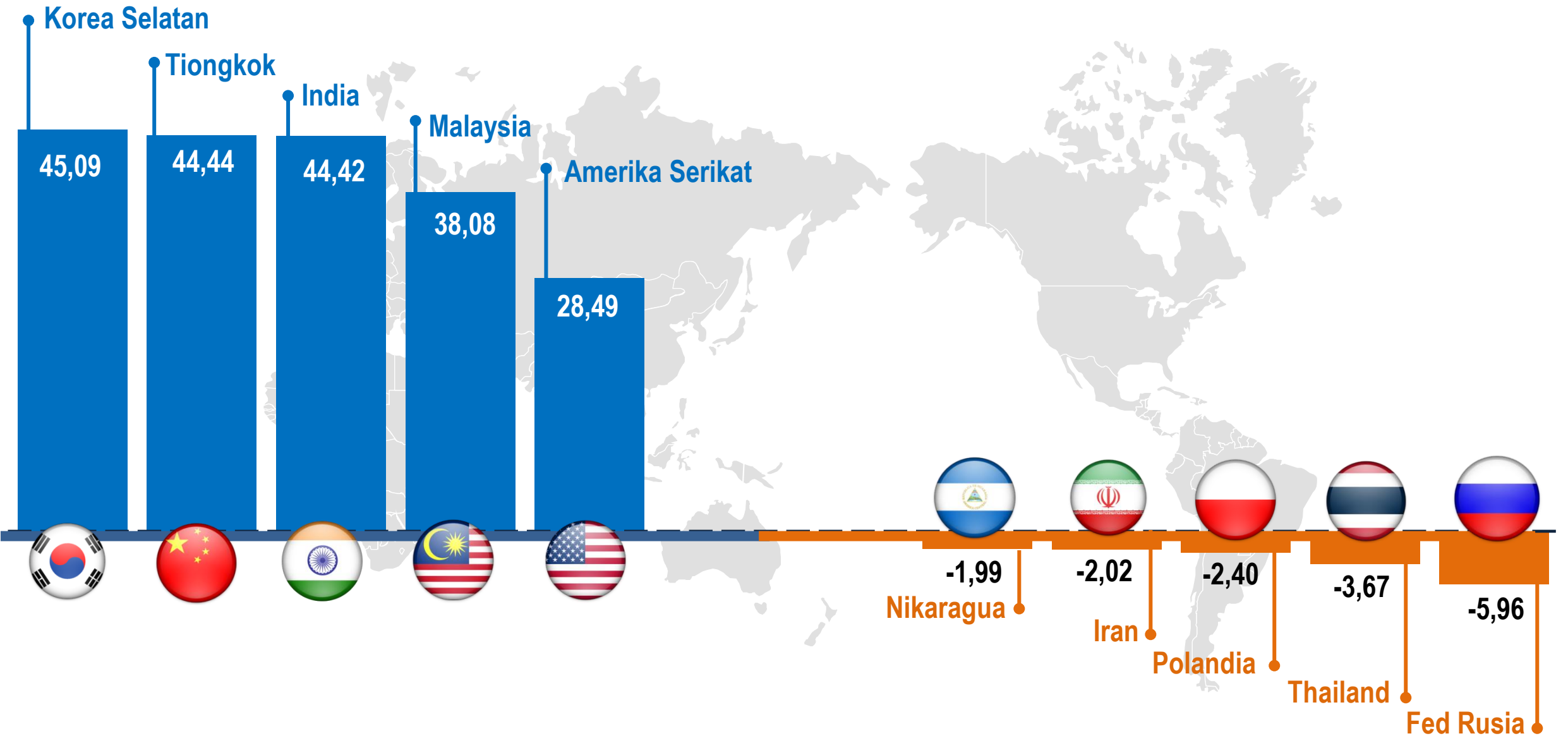
# Peningkatan dan Penurunan Terbesar Ekspor Nonmigas Beberapa Golongan Barang HS 2 Digit Agustus terhadap Juli 2021 (Juta US\$)



Golongan Barang (HS)	Nilai FOB (Juta US\$)			Volume (Ribu Ton)		
	Juli 2021	Agustus 2021	$\Delta\%$	Juli 2021	Agustus 2021	$\Delta\%$
(1)	(2)	(3)	(4)	(5)	(6)	(7)
1. Lemak & minyak hewan/nabati (HS 15)	167,30	241,89	44,58	161,49	231,39	43,28
2. Tembaga(HS 74)	114,53	186,48	62,82	12,58	20,31	61,42
3. Kayu, Barang dari Kayu (HS 44)	145,04	151,30	4,32	133,30	147,22	10,44
4. Perhiasan/Permata (HS 71)	127,78	149,89	17,31	0,15	0,15	2,33
5. Bahan kimia organik (HS 29)	77,74	103,78	33,51	53,07	61,36	15,60
6. Ikan dan Udang (HS 03)	81,93	95,83	16,96	15,93	17,38	9,14
7. Daging dan Ikan Olahan (HS 16)	66,80	76,89	15,10	9,04	10,32	14,25
8. Berbagai produk kimia (HS 38)	65,61	74,47	13,51	67,59	79,33	17,37
9. Kertas/Karton (HS 48)	73,19	70,32	-3,92	82,08	72,79	-11,32
10. Perabot, penerangan rumah (HS 94)	54,72	66,05	20,70	12,39	15,67	26,46
<b>Total 10 Golongan Barang Utama</b>	<b>974,63</b>	<b>1.216,89</b>	<b>24,86</b>	<b>547,62</b>	<b>655,92</b>	<b>19,78</b>
<b>Lainnya</b>	<b>655,06</b>	<b>708,99</b>	<b>8,23</b>	<b>460,36</b>	<b>562,24</b>	<b>22,13</b>
<b>Total Ekspor Nonmigas</b>	<b>1.629,69</b>	<b>1.925,89</b>	<b>18,18</b>	<b>1.007,98</b>	<b>1.218,17</b>	<b>20,85</b>



# Peningkatan dan Penurunan Terbesar Ekspor Nonmigas ke Beberapa Negara Tujuan Agustus terhadap Juli 2021 (Juta US\$)



# Pangsa Ekspor Nonmigas

Januari-Agustus 2021 (Miliar US\$)

Amerika Serikat	2,16	( 16,00 % )
Jepang	2,06	( 15,31 % )
Tiongkok	1,83	( 13,61 % )
Malaysia	1,01	( 7,46 % )
India	0,63	( 4,67 % )
Korea Selatan	0,45	( 3,31 % )
Vietnam	0,44	( 3,28 % )
Thailand	0,39	( 2,92 % )
Belanda	0,37	( 2,76 % )
Australia	0,32	( 2,36 % )







TCNU 2530363

TTNU 106765 0  
22G1  
MAX. GROSS 30.480 KGS  
67.200 LBS  
TARE 2.100 KGS  
4.630 LBS  
NET 28.380 KGS  
62.570 LBS  
CU. CAP. 33.2 CU.M.  
1.172 CUFT

PONU 009531 5  
22G1  
MAX. GROSS 30.480 kg  
67.200 lb  
TARE 2.300 kg  
5.070 lb  
PAYLOAD 28.180 kg  
62.130 lb  
CUBE 33.0 cu.m  
1.185 cu.ft

# IMPOR

MSKU 769 753 0  
22G1  
MAX. GROSS 30.480 KG  
67.200 LB  
TARE 2.170 KG  
4.780 LB  
PAYLOAD 28.310 KG  
62.420 LB  
CUBE 33.2 M<sup>3</sup>  
1.170 FT<sup>3</sup>

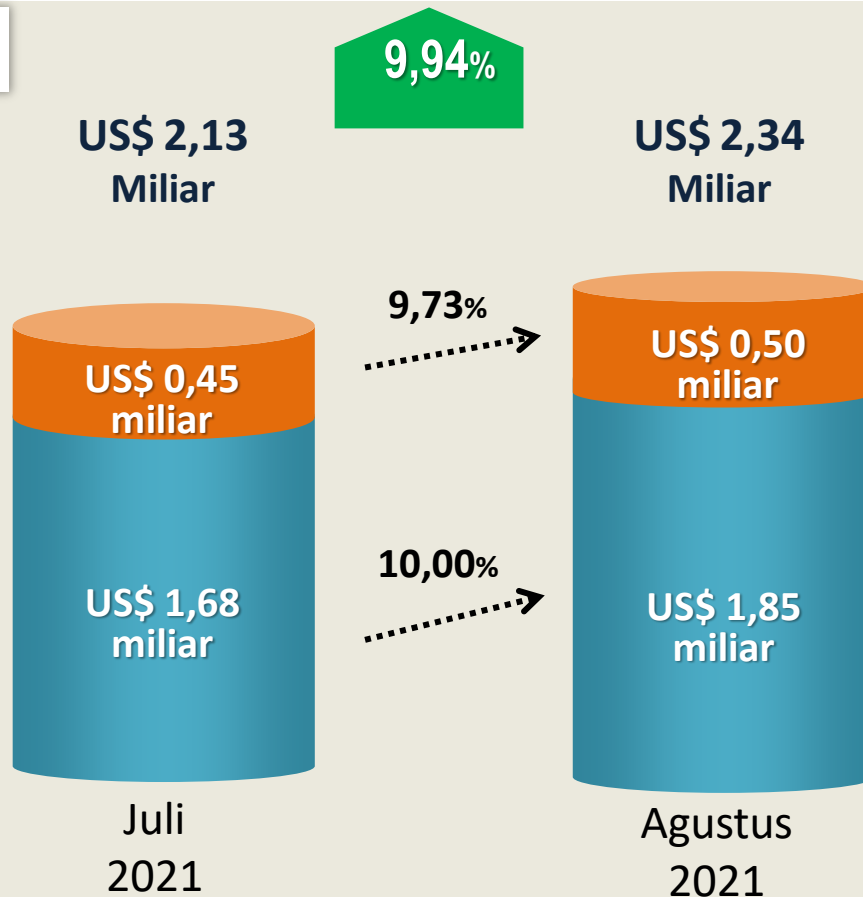
MRKU 734 355 6  
22G1  
MAX. GROSS 30.480 KG  
67.200 LB  
TARE 2.170 KG  
4.780 LB  
PAYLOAD 28.310 KG  
62.420 LB  
CUBE 33.2 M<sup>3</sup>  
1.170 FT<sup>3</sup>

SUDU 769689 0


TCNU  
MAX. GROSS  
TARE  
NET  
CU. CAP.

## Nilai Impor Agustus 2021 Mencapai **US\$ 2,34 Miliar** **NAIK 9,94 persen** Dibanding Juli 2021

M-to-M

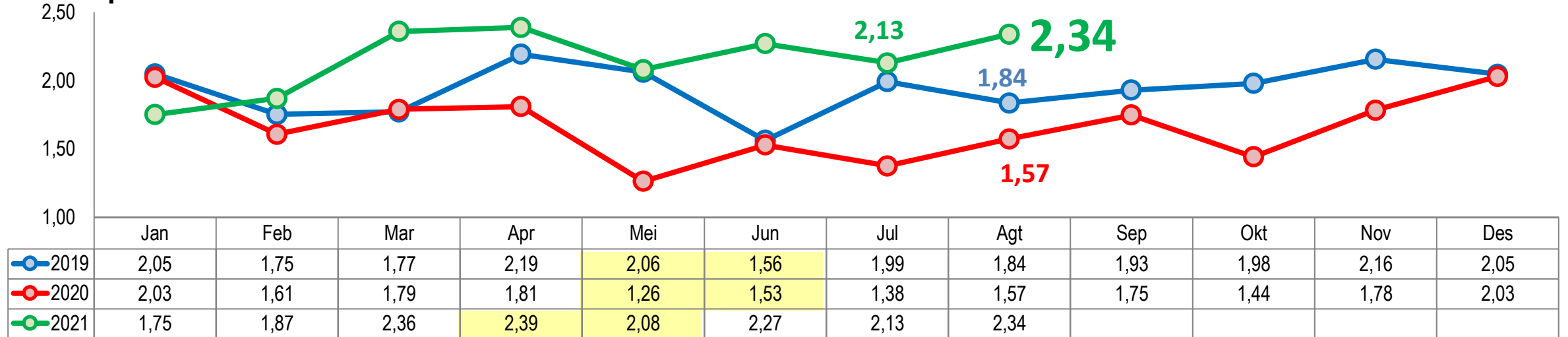


Y-on-Y

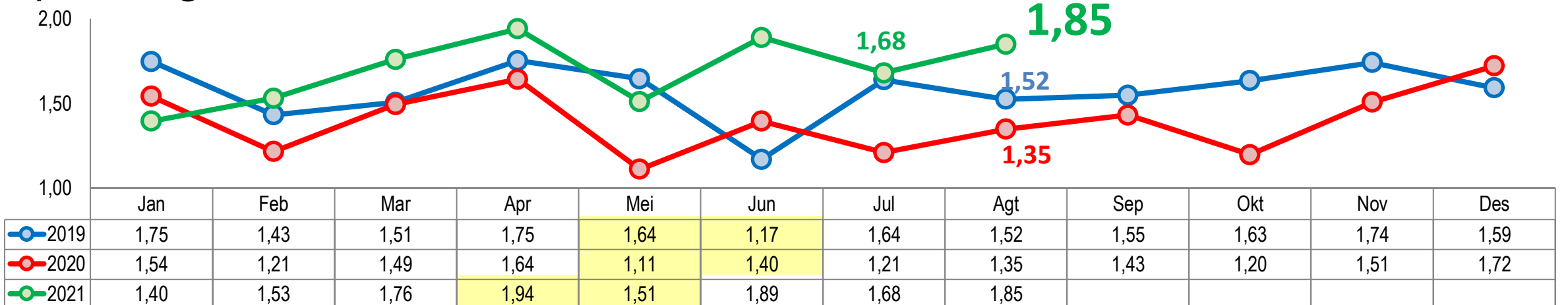




## Total Impor




## Impor Nonmigas



# Impor Menurut Penggunaan Barang

## Agustus 2021



### STRUKTUR IMPOR MENURUT PENGGUNAAN BARANG

Peran Golongan Bahan Baku/Penolong

**74,13%**

dari Total Impor Agustus 2021



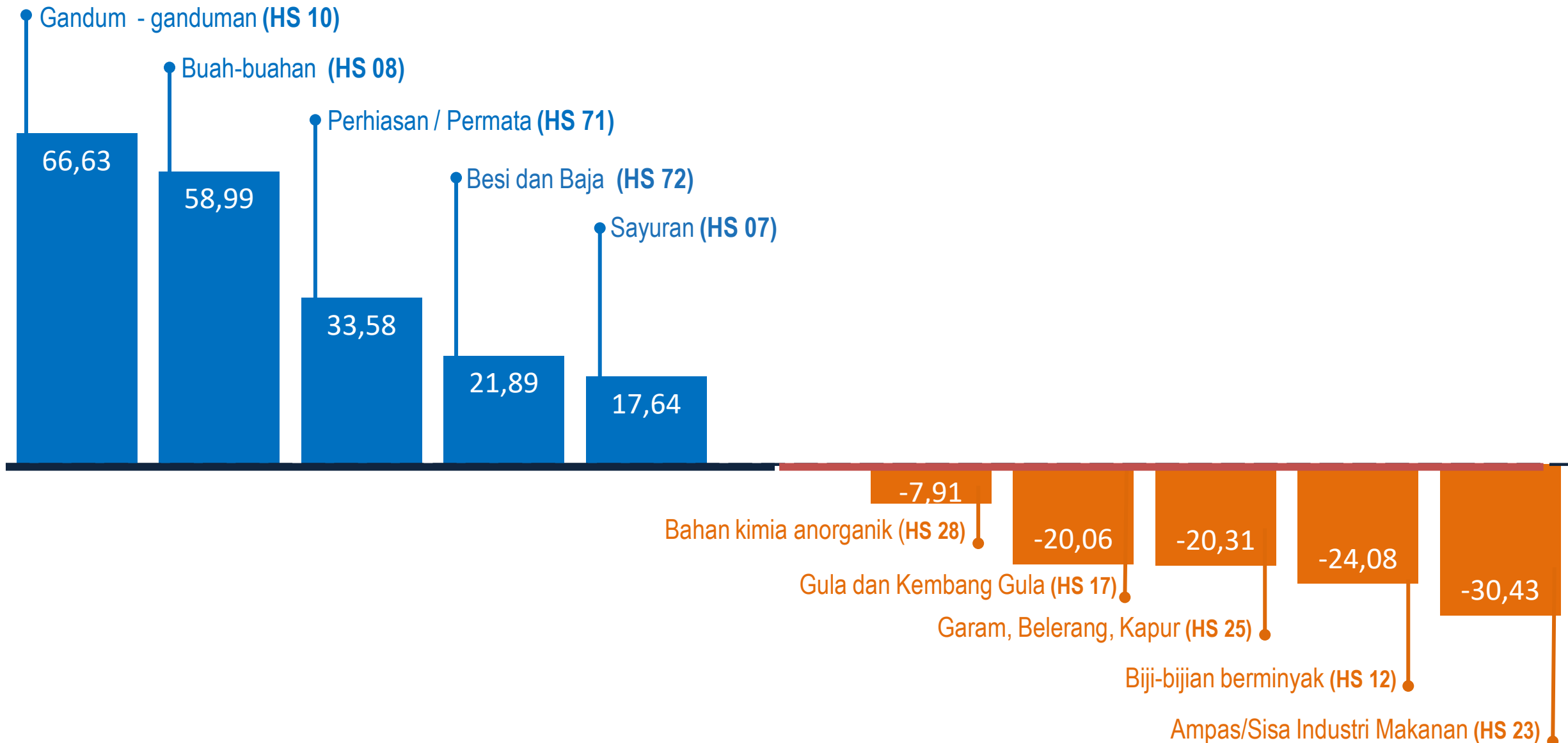
Bahan Baku/Penolong; 74,13%

Barang Modal; 5,67%

Barang Konsumsi; 20,20%



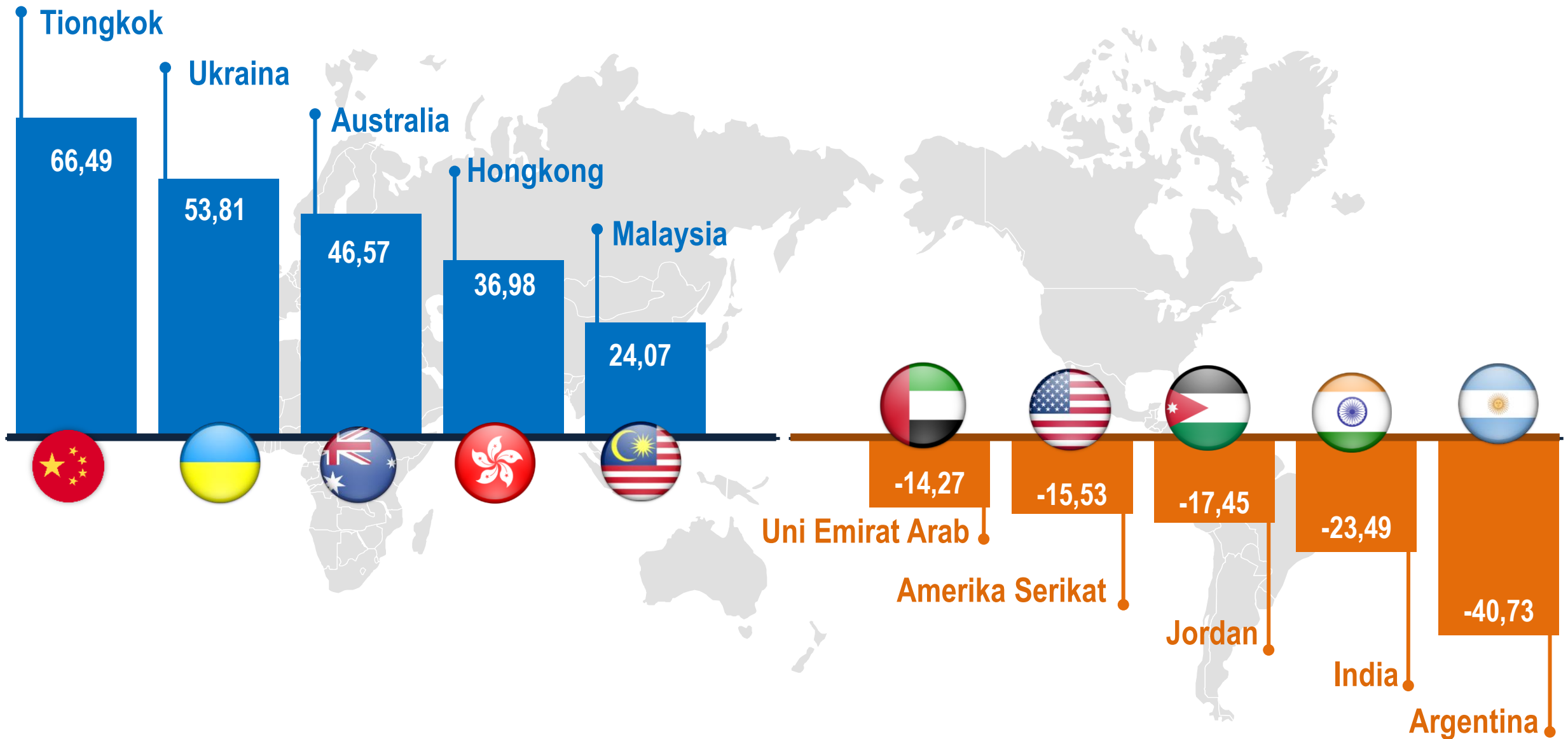
# Peningkatan dan Penurunan Terbesar Impor Nonmigas Beberapa Golongan Barang HS 2 Digit Agustus terhadap Juli 2021 (Juta US\$)



# Impor Nonmigas **GOLONGAN BARANG UTAMA** HS 2 Digit dan Perubahannya (Δ)

Golongan Barang (HS)	Nilai CIF (Juta US\$)			Volume (Ribu Ton)		
	Juli 2021	Agustus 2021	Δ%	Juli 2021	Agustus 2021	Δ%
(1)	(2)	(3)	(4)	(5)	(6)	(7)
1. Gandum-gandum (HS 10)	94,09	160,72	70,82	284,93	503,32	76,65
2. Besi dan Baja (HS 72)	126,82	148,71	17,26	152,06	174,43	14,71
3. Mesin-mesin/Pesawat Mekanik (HS 84)	144,54	141,92	-1,81	20,22	20,06	-0,78
4. Perhiasan/Permata (HS 71)	90,14	123,72	37,25	0,04	0,03	-13,52
5. Buah-buahan (HS 08)	63,49	122,48	92,90	33,49	62,88	87,74
6. Plastik dan Barang dari Plastik (HS 39)	107,57	113,90	5,88	66,10	71,19	7,69
7. Ampas/Sisa Industri Makanan (HS 23)	140,40	109,97	-21,67	277,63	224,31	-19,20
8. Pupuk (HS 31)	66,30	70,45	6,26	261,20	321,08	22,92
9. Bahan kimia organik (HS 29)	53,73	69,30	28,97	32,01	43,17	34,86
10. Mesin/peralatan listrik (HS 85)	55,12	63,09	14,47	7,84	7,31	-6,79
<b>Total 10 Golongan Barang Utama</b>	<b>942,21</b>	<b>1.124,27</b>	<b>19,32</b>	<b>1.135,51</b>	<b>1.427,78</b>	<b>25,74</b>
<b>Lainnya</b>	<b>736,25</b>	<b>721,96</b>	<b>-1,94</b>	<b>1.212,96</b>	<b>820,22</b>	<b>-32,38</b>
<b>Total Impor Nonmigas</b>	<b>1.678,46</b>	<b>1.846,23</b>	<b>10,00</b>	<b>2.348,47</b>	<b>2.247,99</b>	<b>-4,28</b>

# Peningkatan dan Penurunan Terbesar Impor Nonmigas dari Beberapa Negara Asal Agustus terhadap Juli 2021 (Juta US\$)





# Pangsa Impor Nonmigas

Januari-Agustus 2021 (Miliar US\$)

Tiongkok	3,88	( 28,64%)
Amerika Serikat	1,02	( 7,56%)
Hongkong	0,67	( 4,95%)
Australia	0,66	( 4,85%)
India	0,62	( 4,54%)
Thailand	0,57	( 4,19%)
Argentina	0,51	( 3,76%)
Singapura	0,47	( 3,46%)
Jepang	0,46	( 3,39%)
Kanada	0,42	( 3,13%)





# NERACA PERDAGANGAN BARANG

TCNU 2530363

TTNU 106765 0  
22G1  
MAX. GROSS 30.480 KGS  
67.200 LBS  
TARE 2.100 KGS  
4.630 LBS  
NET 28.380 KGS  
62.570 LBS  
CU. CAP. 33.2 CU.M.  
1.172 CUFT

GL

PONU 009531 5  
22G1  
MAX. GROSS 30.480 kg  
67.200 lb  
TARE 2.300 kg  
5.070 lb  
PAYLOAD 28.180 kg  
62.130 lb  
CUBE 33.0 cu.m  
1.185 cu.ft

MSKU 769 753 0  
22G1  
MAX. GROSS 30.480 KG  
67.200 LB  
TARE 2.170 KG  
4.780 LB  
PAYLOAD 28.310 KG  
62.420 LB  
CUBE 33.2 M<sup>3</sup>  
1.170 FT<sup>3</sup>

MRKU 734 355 6  
22G1  
MAX. GROSS 30.480 KG  
67.200 LB  
TARE 2.170 KG  
4.780 LB  
PAYLOAD 28.310 KG  
62.420 LB  
CUBE 33.2 M<sup>3</sup>  
1.170 FT<sup>3</sup>

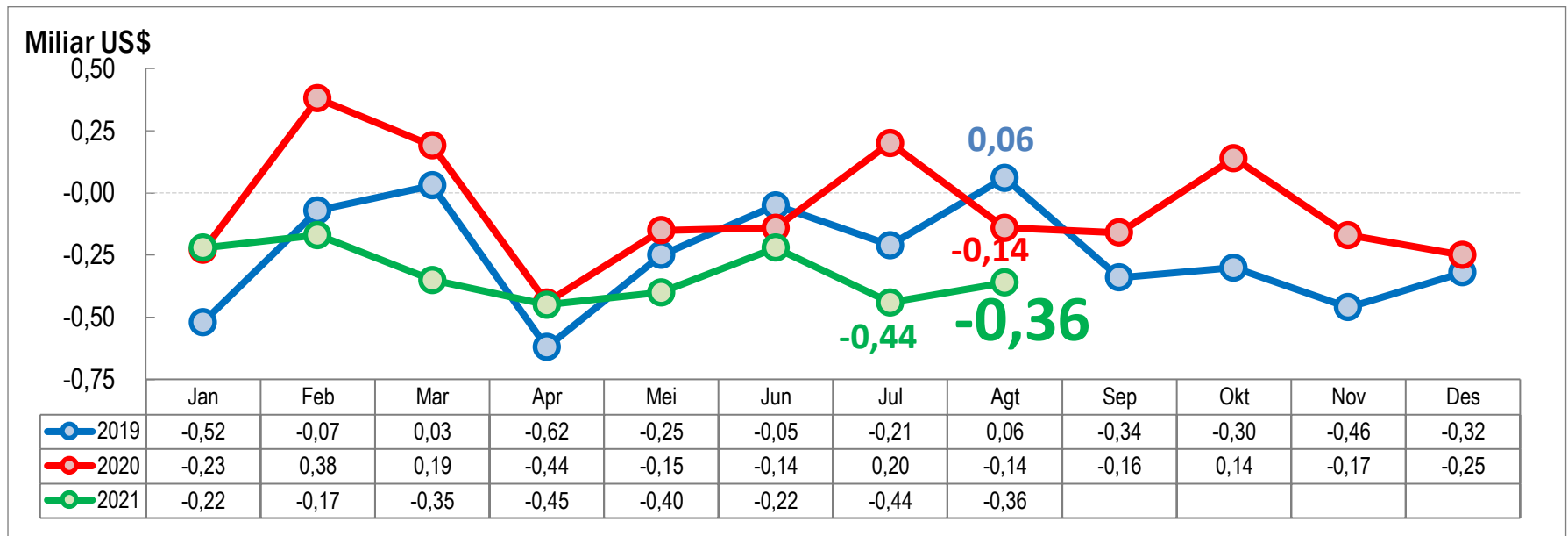
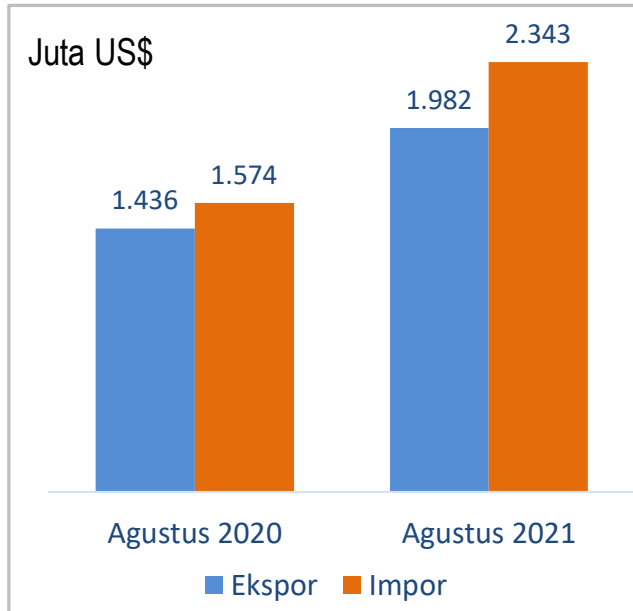
SUDU 769689 0

TCNU  
MAX. GROSS  
TARE  
NET  
CU. CAP.

# NERACA PERDAGANGAN BARANG

## AGUSTUS 2021

### AGUSTUS 2021 DEFISIT US\$ 0,36 MILIAR



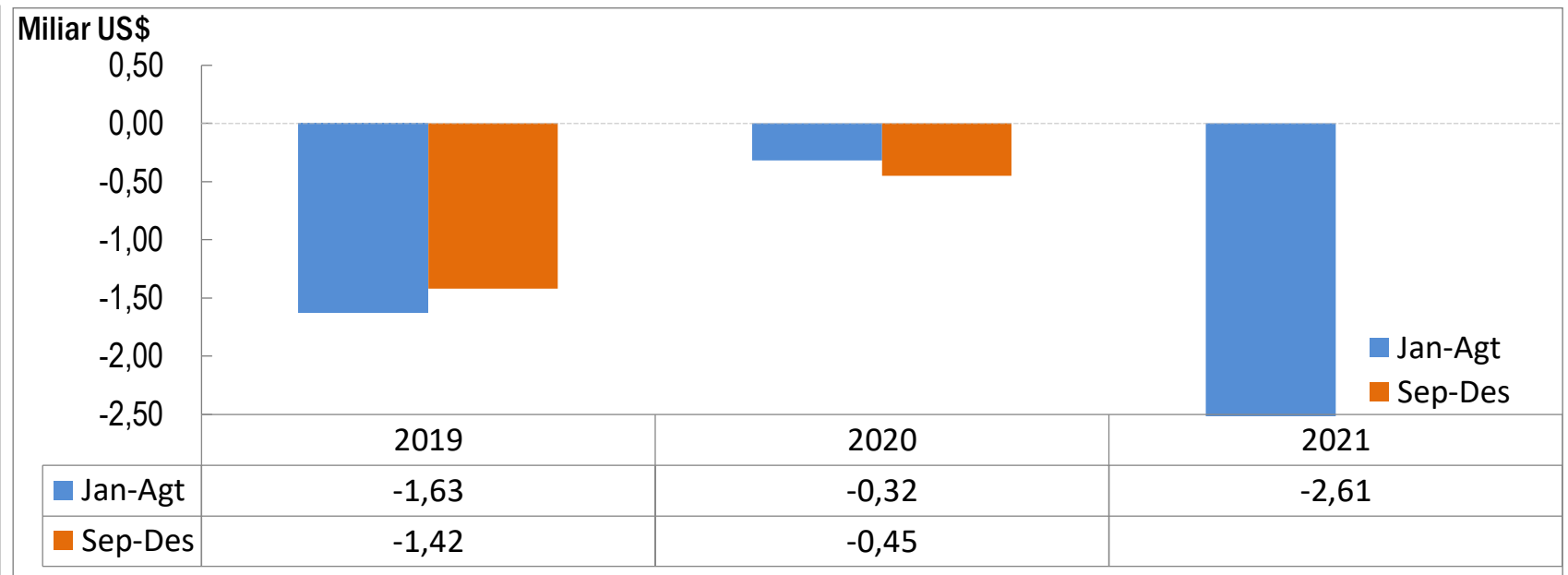
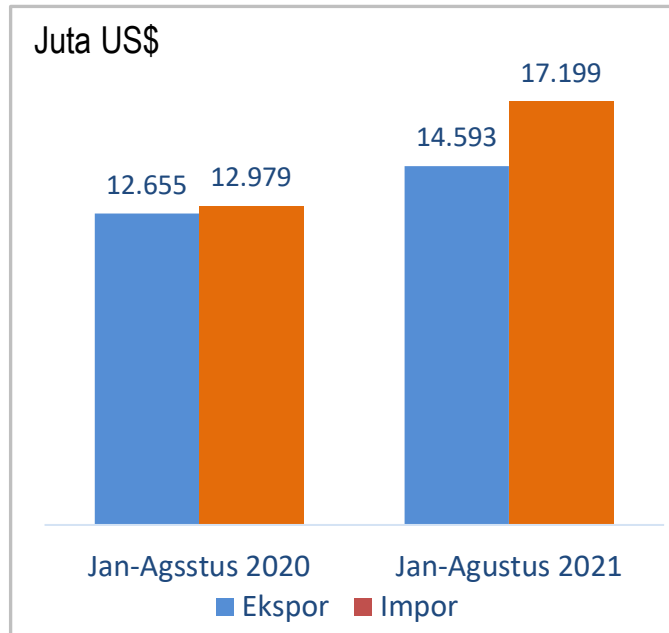
### Ringkasan Nilai Ekspor-Impor Jawa Timur, Agustus 2020 dan Agustus 2021 (Juta US\$)

Uraian	Agustus 2020			Agustus 2021		
	Ekspor	Impor	Selisih	Ekspor	Impor	Selisih
(1)	(2)	(3)	(4)	(5)	(6)	(7)
Migas	66,19	226,94	-160,76	55,90	496,44	-440,54
Nonmigas	1.370,18	1.347,21	22,98	1.925,89	1.846,23	79,66
<b>Total</b>	<b>1.436,37</b>	<b>1.574,15</b>	<b>-137,78</b>	<b>1.981,79</b>	<b>2.342,67</b>	<b>-360,88</b>



# NERACA PERDAGANGAN BARANG JANUARI-AGUSTUS 2021

Selama Januari-Agustus 2021 **DEFISIT US\$ 2,61 MILIAR**



Ringkasan Nilai Ekspor-Impor Jawa Timur, Januari-Agustus 2020 & 2021 (Juta US\$)

Uraian	Januari – Agustus 2020			Januari – Agustus 2021		
	Ekspor	Impor	Selisih	Ekspor	Impor	Selisih
(1)	(2)	(3)	(4)	(5)	(6)	(7)
<b>Migas</b>	400,13	2.024,72	-1.624,59	1.111,85	3.643,20	-2.531,35
<b>Nonmigas</b>	12.254,41	10.953,95	1.300,46	13.481,55	13.556,05	-74,50
<b>Total</b>	12.654,54	12.978,67	-324,12	14.593,40	17.199,25	-2.605,85



## STATISTIK JATIM

Integrated Mobile Statistical Service  
of Jawa Timur Province

UNDUH DAN INSTALL



## Integrasi Pelayanan

Statistik Jatim Mengintegrasikan  
layanan publik BPS Jatim



### DAVITA (*Data Virtual Assistant*)

Konsultasi Data Secara Virtual menggunakan  
*chatbot* berbasis *whatsapp*



### CHAT US

Konsultasi statistik dengan petugas Pelayanan  
Statistik Terpadu BPS Provinsi Jawa Timur



### DATA CORNER

Layanan Pencarian Data Dalam Konten  
Publikasi BPS Dengan Teknologi *Elastic Search*



BADAN PUSAT STATISTIK  
PROVINSI JAWA TIMUR

