



BADAN PUSAT STATISTIK

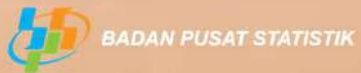


SENSUS  
EKONOMI  
2026

# BERITA RESMI STATISTIK

1 November 2024





BADAN PUSAT STATISTIK

Penyedia  
Data Statistik  
Berkualitas untuk  
Indonesia Maju

# BERITA RESMI STATISTIK

1 November 2024

1

Inflasi

2

Nilai Tukar Petani

3

Ekspor dan Impor

4

Perkembangan Pariwisata

5

Perkembangan Transportasi

6

Luas Panen dan Produksi Padi



BADAN PUSAT STATISTIK  
PROVINSI SULAWESI SELATAN



SENSUS  
EKONOMI  
2026

# I N F L A S I

PERKEMBANGAN INDEKS HARGA KONSUMEN  
PROVINSI SULAWESI SELATAN

No. 59/11/73/Th. XXVIII, 1 November 2024

# Inflasi Oktober 2024

## Inflasi Bulan ke Bulan

(Oktober 2024 terhadap September 2024)

**0,15%**

## Inflasi Tahun ke Tahun

(Oktober 2024 terhadap Oktober 2023)

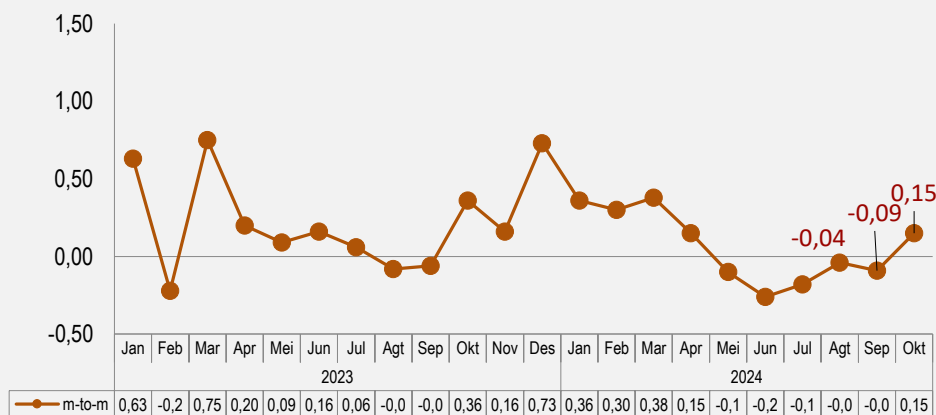
**1,53%**

## Inflasi Tahun Kalender

(Oktober 2024 terhadap Desember 2023)

**0,68%**

### Perkembangan inflasi bulan ke bulan (%)



### Inflasi Berdasarkan Kelompok Pengeluaran (m-to-m, %)

Rincian	Inflasi	Andil Inflasi
<b>Inflasi Umum</b>	<b>0,15</b>	<b>0,15</b>
1. Makanan, Minuman, dan Tembakau	-0,01	~0
2. Pakaian dan Alas Kaki	0,24	0,02
3. Perumahan, Air, Listrik, dan Bahan Bakar Rumah Tangga	0,03	~0
4. Perlengkapan, Peralatan, dan Pemeliharaan Rutin Rumah Tangga	0,14	0,01
5. Kesehatan	0,19	~0
6. Transportasi	-0,03	~0
7. Informasi, Komunikasi, dan Jasa Keuangan	0,01	~0
8. Rekreasi, Olahraga, dan Budaya	0,25	~0
9. Pendidikan	~0	~0
10. Penyediaan Makanan dan Minuman/Restoran	0,75	0,06
11. Perawatan Pribadi dan Jasa Lainnya	0,83	0,06

Catatan: ~0: Data sangat kecil/mendekati nol

# Andil/Sumbangan 10 Komoditas yang Dominan terhadap Inflasi *Month-to-Month* Provinsi Sulawesi Selatan, Oktober 2024



## Komoditas Harga Naik (*m-to-m*,%)

Komoditas	Inflasi	Andil Inflasi
1. Emas Perhiasan	4,06	0,06
2. Daging Ayam Ras	6,70	0,05
3. Telur Ayam Ras	3,49	0,03
4. Bawang Merah	8,99	0,02
5. Nasi Dengan Lauk	0,74	0,02
6. Minyak Goreng	1,55	0,02
7. Tarif Kendaraan Roda 2 Online	1,83	0,01
8. Sepeda Motor	0,81	0,01
9. Pisang	3,04	0,01
10. Mie	1,45	0,01

## Komoditas Harga Turun (*m-to-m*,%)

Komoditas	Deflasi	Andil Deflasi
1. Ikan Layang/ Ikan Benggol	-3,47	-0,03
2. Bensin	-0,44	-0,02
3. Cabai Merah	-17,54	-0,02
4. Beras	-0,41	-0,02
5. Ikan Cakalang/ Ikan Sisik	-2,22	-0,01
6. Kentang	-13,62	-0,01
7. Pepaya	-8,23	-0,01
8. Daun Bawang	-22,77	-0,01
9. Jagung Manis	-4,65	-0,01
10. Asam	-4,5	-0,01

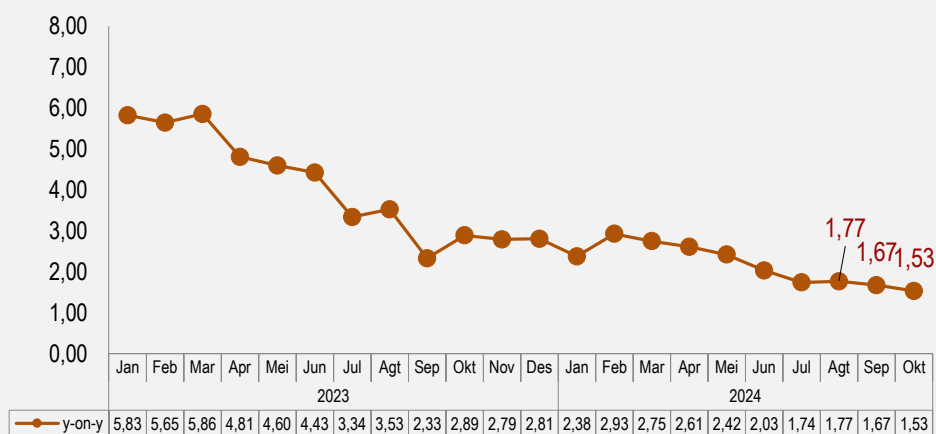
# Inflasi Oktober 2024 (y-on-y)

## Inflasi Tahun ke Tahun

(Oktober 2024 terhadap Oktober 2023)

# 1,53%

### Perkembangan inflasi tahun ke tahun (%)



### Inflasi Berdasarkan Kelompok Pengeluaran (y-on-y,%)

Rincian	Inflasi	Andil Inflasi
<b>INFLASI UMUM</b>	<b>1,53</b>	<b>1,53</b>
1. Makanan, Minuman, dan Tembakau	1,85	0,55
2. Pakaian dan Alas Kaki	1,08	0,08
3. Perumahan, Air, Listrik, dan Bahan Bakar Rumah Tangga	0,70	0,10
4. Perlengkapan, Peralatan, dan Pemeliharaan Rutin Rumah Tangga	0,80	0,05
5. Kesehatan	1,95	0,04
6. Transportasi	0,43	0,06
7. Informasi, Komunikasi, dan Jasa Keuangan	-0,10	-0,01
8. Rekreasi, Olahraga, dan Budaya	1,36	0,02
9. Pendidikan	1,00	0,04
10. Penyediaan Makanan dan Minuman/Restoran	2,03	0,16
11. Perawatan Pribadi dan Jasa Lainnya	5,93	0,44

# Andil/Sumbangan 10 Komoditas yang Dominan terhadap Inflasi *Year-on-Year* Provinsi Sulawesi Selatan, Oktober 2024



## Komoditas Harga Naik (*y-on-y*,%)

Komoditas	Inflasi	Andil Inflasi
1. Emas Perhiasan	36,03	0,40
2. Sigaret Kretek Mesin (SKM)	7,76	0,18
3. Udang Basah	15,06	0,10
4. Kontrak Rumah	3,53	0,08
5. Cumi-cumi	37,99	0,08
6. Gula Pasir	16,87	0,07
7. Sigaret Kretek Tangan (SKT)	6,3	0,06
8. Kopi Bubuk	12,84	0,06
9. Bawang Merah	19,22	0,05
10. Ikan Layang/ Ikan Benggol	4,71	0,04

## Komoditas Harga Turun (*y-on-y*,%)

Komoditas	Deflasi	Andil Deflasi
1. Bensin	-1,14	-0,06
2. Beras	-1,39	-0,06
3. Tomat	-22,32	-0,05
4. Daging Ayam Ras	-4,98	-0,05
5. Ikan Bandeng/Ikan Bolu	-3,46	-0,04
6. Cabai Merah	-29,12	-0,04
7. Bahan Bakar Rumah Tangga	-1,57	-0,03
8. Kacang Panjang	-18,85	-0,03
9. Air Kemasan	-1,83	-0,02
10. Labu Siam/Jipang	-29,41	-0,02

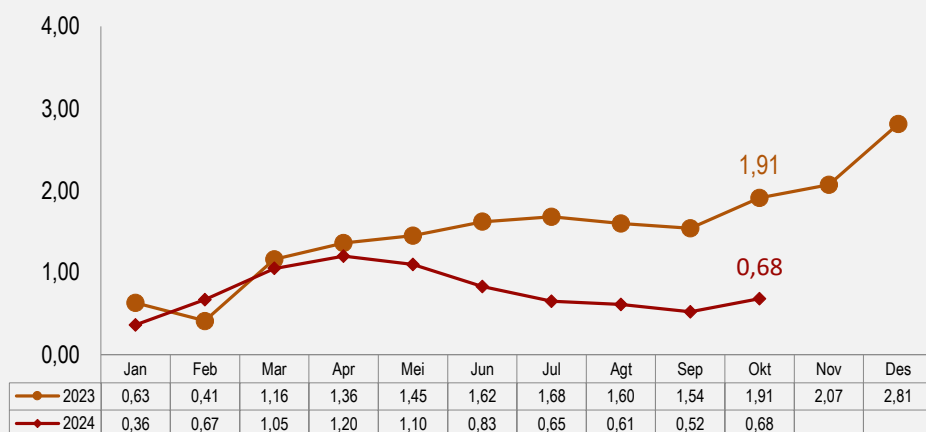
# Inflasi Oktober 2024 (*y-to-d*)

## Inflasi Tahun Kalender

(Oktober 2024 terhadap Desember 2023)

# 0,68%

### Perkembangan inflasi tahun kalender (%)



### Inflasi Berdasarkan Kelompok Pengeluaran (*y-to-d*,%)

Rincian	Inflasi	Andil Inflasi
<b>INFLASI UMUM</b>	<b>0,68</b>	<b>0,68</b>
1. Makanan, Minuman, dan Tembakau	0,68	-0,14
2. Pakaian dan Alas Kaki	-0,46	0,08
3. Perumahan, Air, Listrik, dan Bahan Bakar Rumah Tangga	1,08	0,12
4. Perlengkapan, Peralatan, dan Pemeliharaan Rutin Rumah Tangga	0,84	0,04
5. Kesehatan	0,66	0,03
6. Transportasi	1,9	-0,02
7. Informasi, Komunikasi, dan Jasa Keuangan	-0,19	-0,01
8. Rekreasi, Olahraga, dan Budaya	-0,11	0,02
9. Pendidikan	1,27	0,04
10. Penyediaan Makanan dan Minuman/Restoran	0,95	0,14
11. Perawatan Pribadi dan Jasa Lainnya	1,74	0,38



# Andil/Sumbangan 10 Komoditas yang Dominan terhadap Inflasi *Year-to-Date* Provinsi Sulawesi Selatan, Oktober 2024



## Komoditas Harga Naik (*y-to-d*,%)

Komoditas	Inflasi	Andil Inflasi
1. Emas Perhiasan	28,92	0,33
2. Sigaret Kretek Mesin (SKM)	7,09	0,17
3. Udang Basah	14,09	0,09
4. Telur Ayam Ras	9,77	0,09
5. Kontrak Rumah	3,53	0,08
6. Cumi-cumi	31,75	0,07
7. Ikan Layang/ Ikan Benggol	7,98	0,06
8. Kopi Bubuk	11,54	0,05
9. Ikan Kembung/Ikan Gembung/ Ikan Banyar/Ikan Gembolo/ Ikan Aso-aso	13,83	0,05
10. Sigaret Kretek Tangan (SKT)	4,78	0,05

## Komoditas Harga Turun (*y-to-d*,%)

Komoditas	Deflasi	Andil Deflasi
1. Cabai Rawit	-51,09	-0,27
2. Cabai Merah	-67,49	-0,18
3. Tomat	-49,78	-0,18
4. Beras	-1,83	-0,08
5. Daging Ayam Ras	-7,49	-0,07
6. Angkutan Udara	-10,15	-0,07
7. Bensin	-0,89	-0,05
8. Labu Siam/Jipang	-50,77	-0,05
9. Kacang Panjang	-23,21	-0,03
10. Ikan Cakalang/ Ikan Sisik	-4,68	-0,03

## Inflasi Antar Wilayah Cakupan IHK Oktober 2024

Kabupaten/Kota	IHK	Inflasi <i>m-to-m</i> (%)	Inflasi <i>y-on-y</i> (%)
Bulukumba	105,15	0,18	1,30
Watampone	104,63	0,02	1,33
Kab. Wajo	106,02	0,13	1,65
Kab. Sidenreng Rappang	102,44	0,25	2,00
Kab. Luwu Timur	106,10	0,12	2,18
Kota Makassar	106,03	0,20	1,40
Kota Parepare	106,33	-0,15	1,82
Kota Palopo	105,60	-0,07	1,90

# Ringkasan Inflasi Oktober 2024



Pada bulan Oktober 2024, terjadi inflasi *m-to-m* sebesar **0,15%**, inflasi *y-on-y* sebesar **1,53%** dan inflasi *y-to-d* sebesar **0,68%**



Penyumbang utama inflasi bulan Oktober 2024 secara *m-to-m* adalah kelompok **Penyediaan Makanan dan Minuman/Restoran dan Perawatan Pribadi dan Jasa Lainnya** dengan andil masing-masing sebesar **0,06%**. Komoditas penyumbang utama inflasi antara lain **Emas Perhiasan, Daging Ayam Ras, Telur Ayam Ras, Bawang Merah dan Nasi Dengan Lauk**.



Penyumbang utama inflasi bulan Oktober 2024 secara *y-on-y* adalah:

- ▶ Kelompok **Makanan, Minuman dan Tembakau** dengan andil **0,55%**. Komoditas penyumbang utama inflasi pada kelompok ini adalah **Sigaret Kretek Mesin (SKM)**.
- ▶ Kelompok **Perawatan Pribadi dan Jasa Lainnya** dengan andil **0,44%**. Komoditas penyumbang utama inflasi pada kelompok ini adalah **Emas Perhiasan**.
- ▶ Kelompok **Penyediaan Makanan dan Minuman/Restoran** dengan andil **0,16%**. Komoditas penyumbang utama inflasi pada kelompok ini adalah **Nasi dengan Lauk**.



BADAN PUSAT STATISTIK  
PROVINSI SULAWESI SELATAN



SENSUS  
EKONOMI  
2026

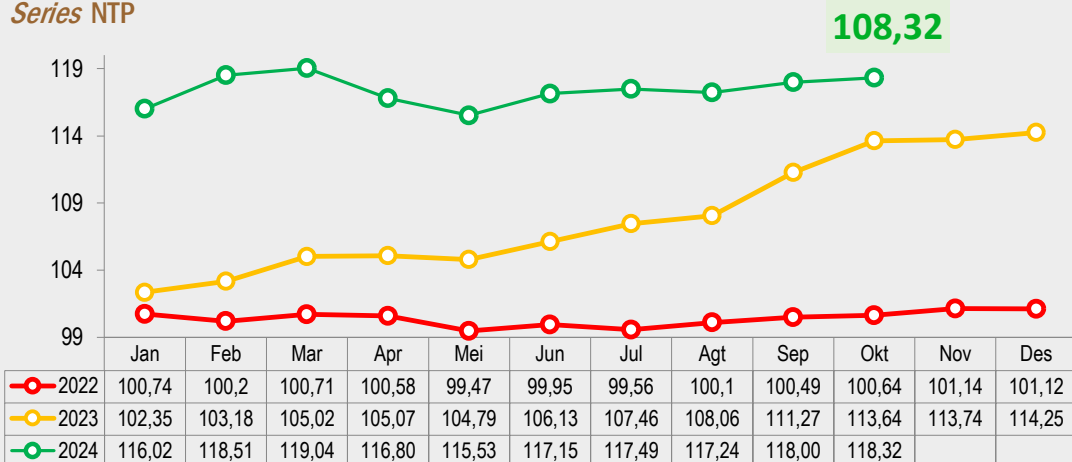
# NILAI TUKAR PETANI

PROVINSI SULAWESI SELATAN

No. 60/11/Th. XXVIII, 01 November 2024

# Perkembangan Nilai Tukar Petani (NTP)

Series NTP



NTP Subsektor	Sept	Okt	Perubahan (%)
Tanaman Pangan (NTPP)	105,70	106,28	↑ 0,54
Hortikultura (NTPH)	109,67	109,19	↓ 0,44
Tanaman Perkebunan Rakyat (NTPR)	165,18	165,19	↑ 0,01
Peternakan (NTPT)	110,05	109,27	↓ 0,71
Perikanan (NTNP)	108,09	109,13	↑ 0,96
✓ Nelayan (NTN)	110,83	112,40	↑ 1,42
✓ Pembudidaya Ikan (NTPi)	106,12	106,78	↑ 0,62
<b>NTP</b>	<b>118,00</b>	<b>118,32</b>	<b>↑ 0,27</b>

**NTP**  
Oktober 2024

**118,32**



**0,27%**  
dibandingkan September 2024

Indeks Harga  
Terima Petani (It)

**138,87**

↑ **0,23%**

**Komoditas Penyumbang:**

- ✓ Gabah
- ✓ Kelapa sawit
- ✓ Nilam
- ✓ Kol/Kubis

Indeks Harga  
Bayar Petani (Ib)

**117,37**

↓ **0,04%**

**Komoditas Penyumbang:**

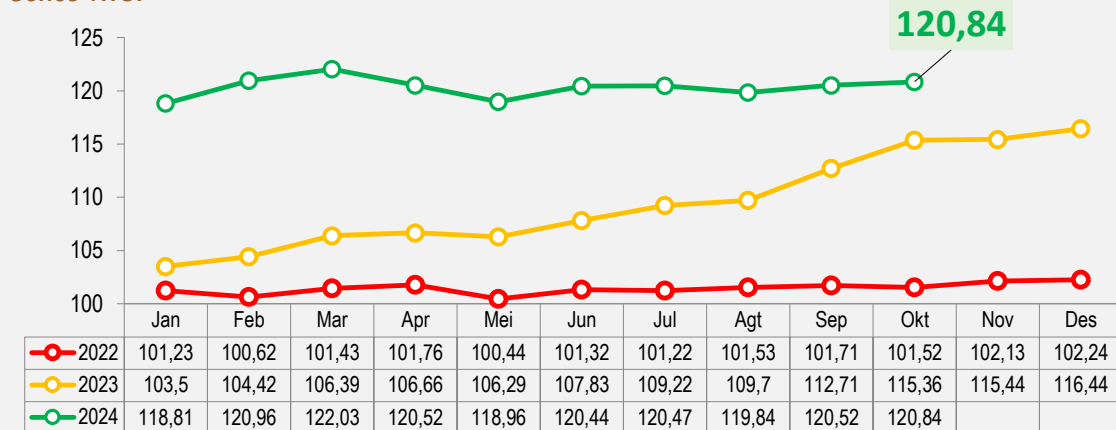
- ✓ Bawang Merah
- ✓ Layang
- ✓ Sigaret Kretek Mesin (SKM)
- ✓ Dedak

Keterangan:



# Perkembangan Nilai Tukar Usaha Petani (NTUP)

Series NTUP



NTUP Subsektor	Sept	Okt	Perubahan (%)
Tanaman Pangan	107,69	108,26	↑ 0,53
Hortikultura	113,11	112,61	↓ 0,44
Tanaman Perkebunan Rakyat	170,32	170,47	↑ 0,09
Peternakan	111,81	110,91	↓ 0,81
Perikanan	109,84	110,99	↑ 1,04
✓ Nelayan	112,97	114,59	↑ 1,44
✓ Pembudidaya Ikan	107,61	108,42	↑ 0,75
<b>NTUP</b>	<b>120,52</b>	<b>120,84</b>	<b>↑ 0,27</b>

**NTUP  
OKTOBER 2024**

**120,84**



**0,27%**  
dibandingkan September 2024

**Indeks Harga  
Terima Petani (It)**

**138,87**

↑ **0,23%**

**Komoditas Penyumbang:**

- ✓ Gabah
- ✓ Kelapa Sawit
- ✓ Nilam
- ✓ Kol/kubis

**Indeks Biaya Produksi  
dan Penambahan  
Barang Modal (BPPBM)**

**114,92**

↓ **0,04%**

**Komoditas Penyumbang:**

- ✓ Dedak
- ✓ Bakalan Sapi
- ✓ Bensin
- ✓ Benih Bandeng





BADAN PUSAT STATISTIK  
PROVINSI SULAWESI SELATAN



SENSUS  
EKONOMI  
2026

# PERKEMBANGAN EKSPOR DAN IMPOR PROVINSI SULAWESI SELATAN

No.61/11/73/Th. XXVIII, 1 November 2024

1

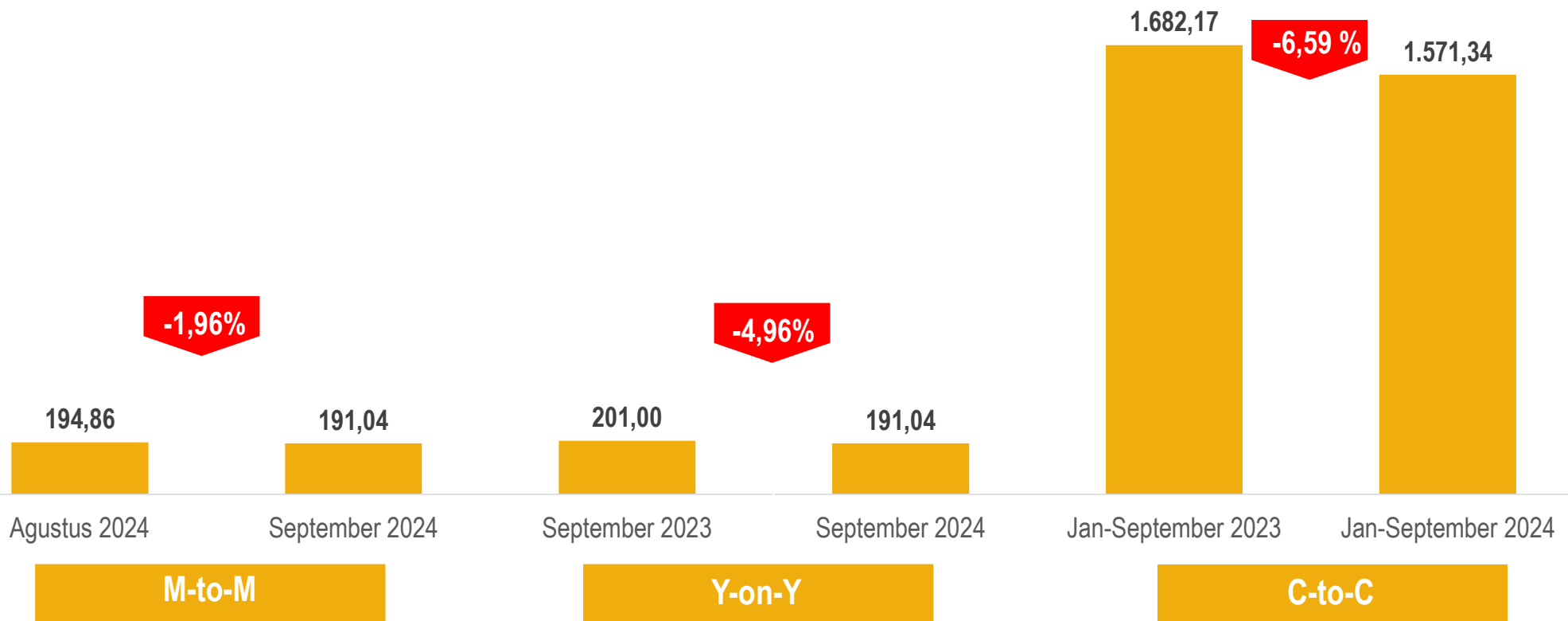
EKSPOR





# PERKEMBANGAN EKSPOR

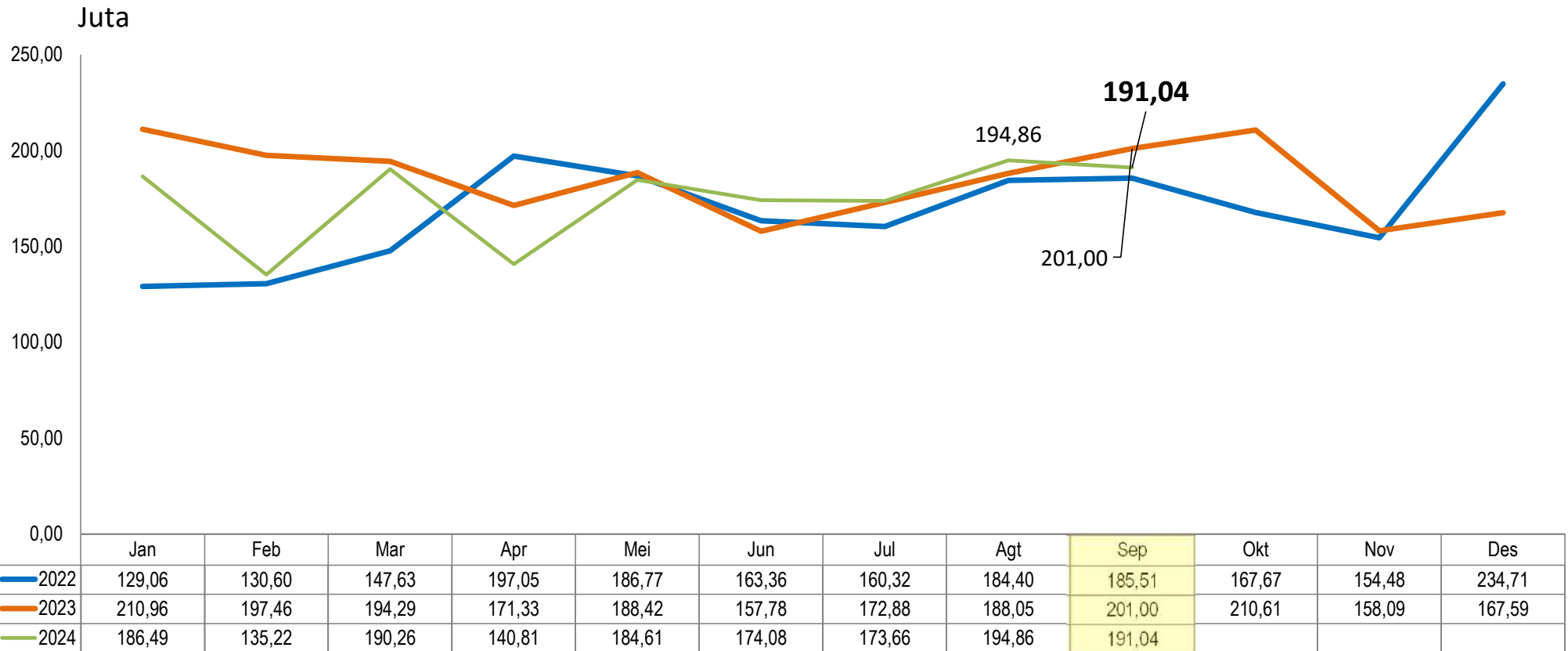
Nilai Ekspor September 2024 Mencapai **US\$ 191,04 Juta**  
turun **1,96 Persen** Dibanding Agustus 2024





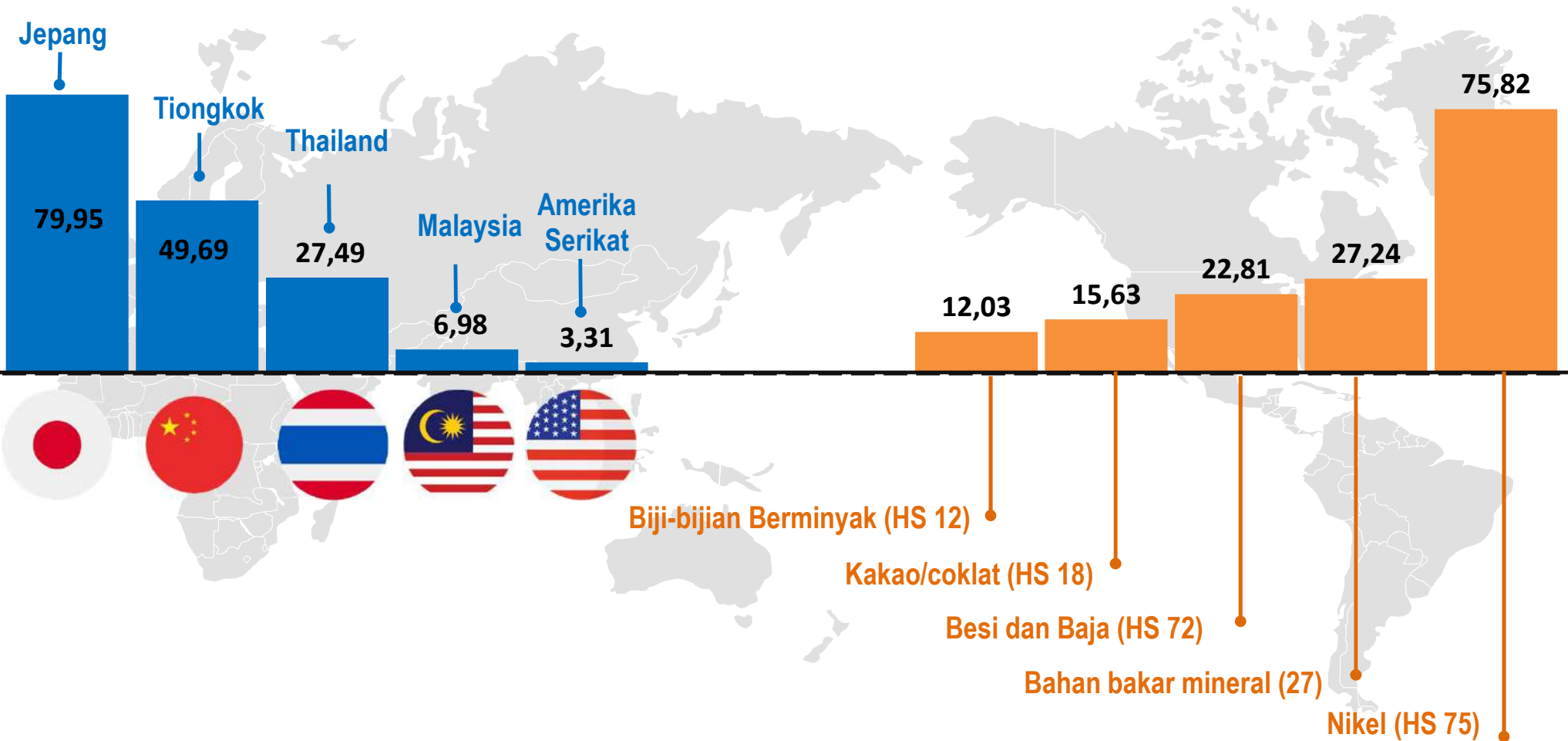
# Perkembangan Ekpor (Juta US\$)

## Total Ekspor





5 Negara Tujuan Ekspor Terbesar Pada Bulan September 2024 (Juta US\$), dan  
5 Komoditas Ekspor Terbesar Pada Bulan September 2024 (Juta US\$)



## Nilai FOB (Juta US\$) Ekspor menurut **KELOMPOK KOMODITAS** HS 2 Digit dan Perubahannya ( $\Delta\%$ )

Golongan Barang (HS)	Januari-September			
	2023	2024	$\Delta\%$	Peran 2024 (%)
(1)	(2)	(3)	(4)	(5)
Nikel (75)	937,90	712,38	-24,05	45,34
Besi dan baja (72)	302,60	338,61	11,90	21,55
Biji-bijian berminyak (12)	164,65	116,54	-29,22	7,42
Ikan dan Udang (03)	55,43	85,36	53,98	5,43
Kakao/coklat (18)	35,28	68,94	95,38	4,39
Lak, Getah dan Damar (13)	60,94	62,57	2,67	3,98
Bahan bakar mineral (27)	0,00	59,67	-	3,80
Garam, belerang dan kapur (25)	46,43	31,43	-32,31	2,00
Daging dan Ikan Olahan (16)	16,62	26,22	57,77	1,67
Buah-buahan (08)	12,21	18,38	50,60	1,17
<b>Total 10 Kelompok Komoditas (HS)</b>	<b>1632,06</b>	<b>1520,09</b>	<b>-6,86</b>	<b>96,74</b>
<b>Lainnya</b>	<b>50,11</b>	<b>51,25</b>	<b>2,28</b>	<b>3,26</b>
<b>Total Ekspor</b>	<b>1682,17</b>	<b>1571,34</b>	<b>-6,59</b>	<b>100,00</b> <sup>20</sup>

2

IMPOR



# PERKEMBANGAN IMPOR

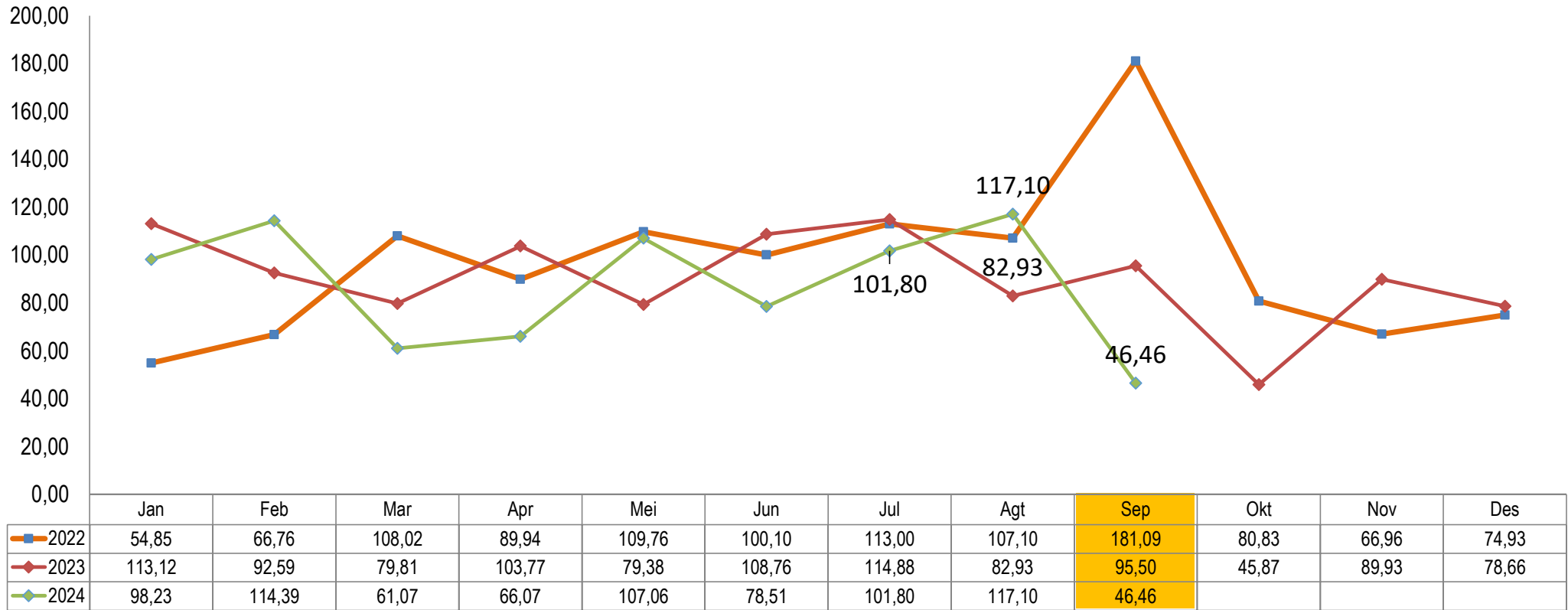
Nilai Impor September 2024 Mencapai **US\$ 46,46 Juta** turun **60,33 Persen** Dibanding Agustus 2024



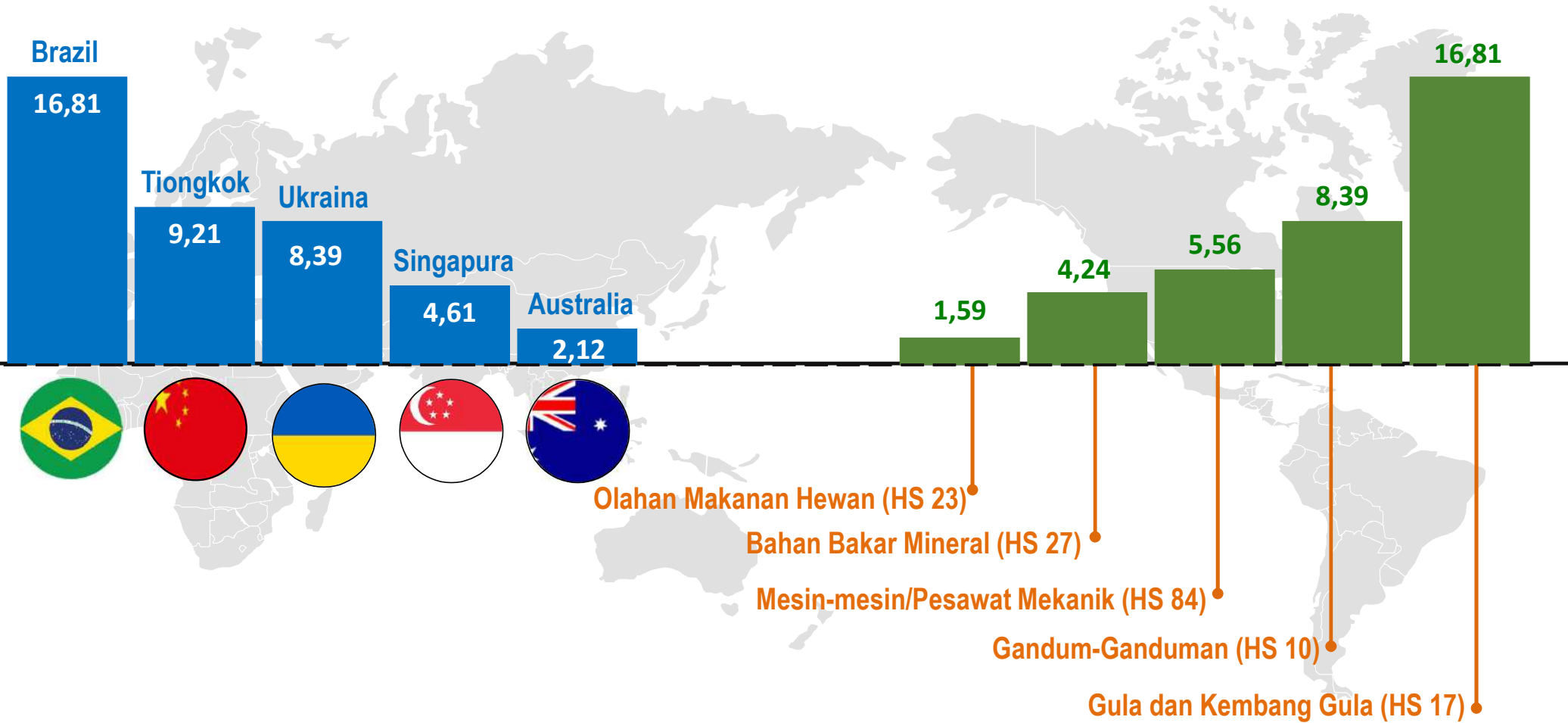


# PERKEMBANGAN IMPOR (Juta US\$)

## Total Impor



 5 Negara Asal Impor Terbesar Pada Bulan Agustus 2024 (Juta US\$), dan  
5 Komoditas Impor Terbesar Pada Bulan Agustus 2024 (Juta US\$)





## Nilai CIF (Juta US\$) Impor menurut **KELOMPOK KOMODITAS** HS 2 Digit dan Perubahannya ( $\Delta\%$ )

Golongan Barang (HS)	Januari-September			
	2023	2024	$\Delta\%$	Peran 2024 (%)
(1)	(2)	(3)	(4)	(5)
Gandum-gandum (10)	168.60	254.63	51.03	32.20
Gula dan Kembang Gula (17)	146.41	130.60	-10.80	16.52
Bahan bakar mineral (27)	207.76	98.74	-52.47	12.49
Olahan makanan hewan (23)	132.53	94.89	-28.40	12.00
Mesin-mesin/pesawat mekanik (84)	55.85	86.64	55.12	10.96
Kakao/coklat (18)	11.53	18.97	64.47	2.40
Mesin/peralatan listrik (85)	45.58	16.17	-64.51	2.05
Bahan kimia anorganik (28)	10.75	10.70	-0.43	1.35
Plastik dan barang dari plastik (39)	8.70	10.37	19.16	1.31
Kapal laut (89)	0.02	7.71	44.236.88	0.97
<b>Total 10 Kelompok Komoditas (HS)</b>	<b>787.73</b>	<b>729.41</b>	<b>-7.40</b>	<b>92.25</b>
<b>Lainnya</b>	<b>83.01</b>	<b>61.28</b>	<b>-26.17</b>	<b>7.75</b>
<b>Total Ekspor</b>	<b>870.73</b>	<b>790.69</b>	<b>-9.19</b>	<b>100.00</b>



# NERACA PERDAGANGAN BARANG

TTNU 106765 0  
22G1  
MAX. GROSS 30480 KGS  
67200 LBS  
TARE 2100 KGS  
4630 LBS  
NET 28380 KGS  
62570 LBS  
CU. CAP. 332 CUM  
1172 CU.FT

PONU 009531 5  
22G1  
MAX. GROSS 30480 kg  
67200 lb  
TARE 2300 kg  
5070 lb  
PAYLOAD 28180 kg  
62130 lb  
CUBE -33.0 cu.m  
1165 cu.ft

MSKU 769 753 0  
22G1  
MAX. GROSS 30480 KG  
67200 LB  
TARE 2170 KG  
4780 LB  
PAYLOAD 28310 KG  
62420 LB  
CUBE 33.2 M<sup>3</sup>  
1170 FT<sup>3</sup>

MAX. GROSS 30480 KG  
67200 LB  
TARE 2170 KG  
4780 LB  
PAYLOAD 28310 KG  
62420 LB  
CUBE 33.2 M<sup>3</sup>  
1170 FT<sup>3</sup>

769 889 9



# NERACA PERDAGANGAN BARANG **September 2024**

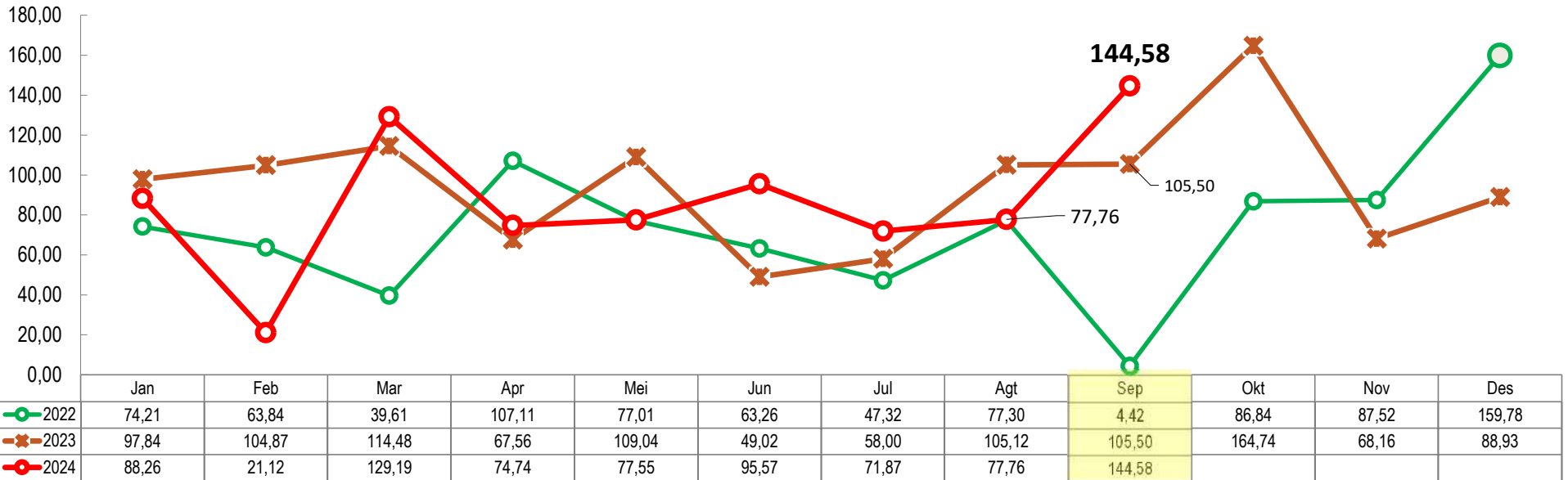
## Nilai September 2024 (Juta US\$)

**EKSPOR : 191,04**

**IMPOR : 46,46**

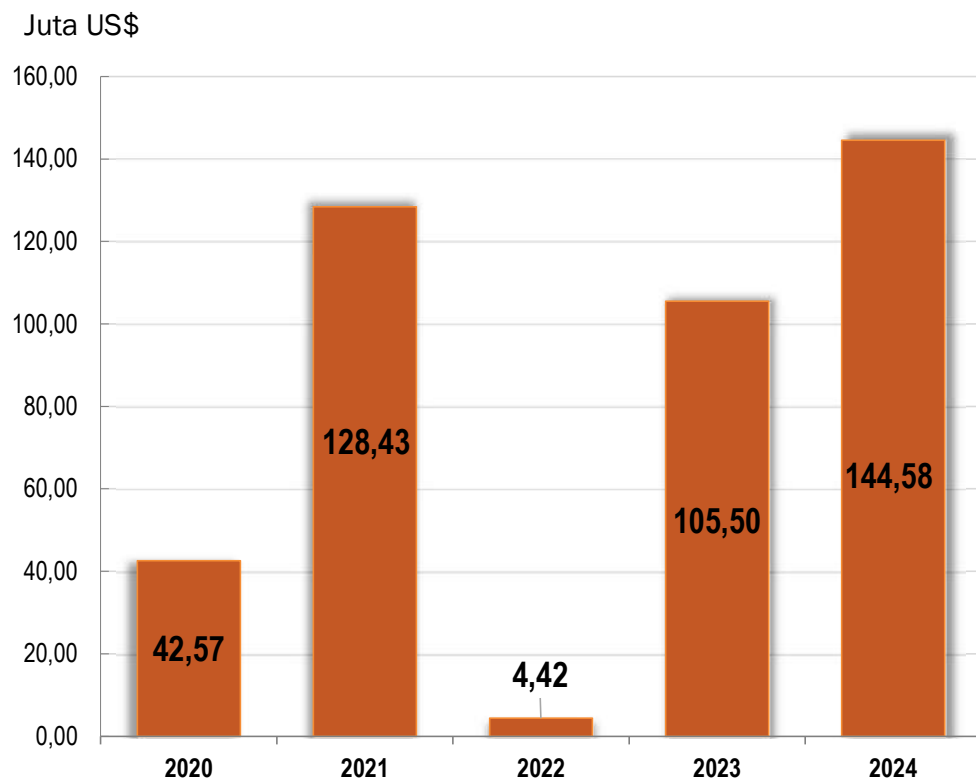
**SURPLUS: 144,58**

Juta US\$

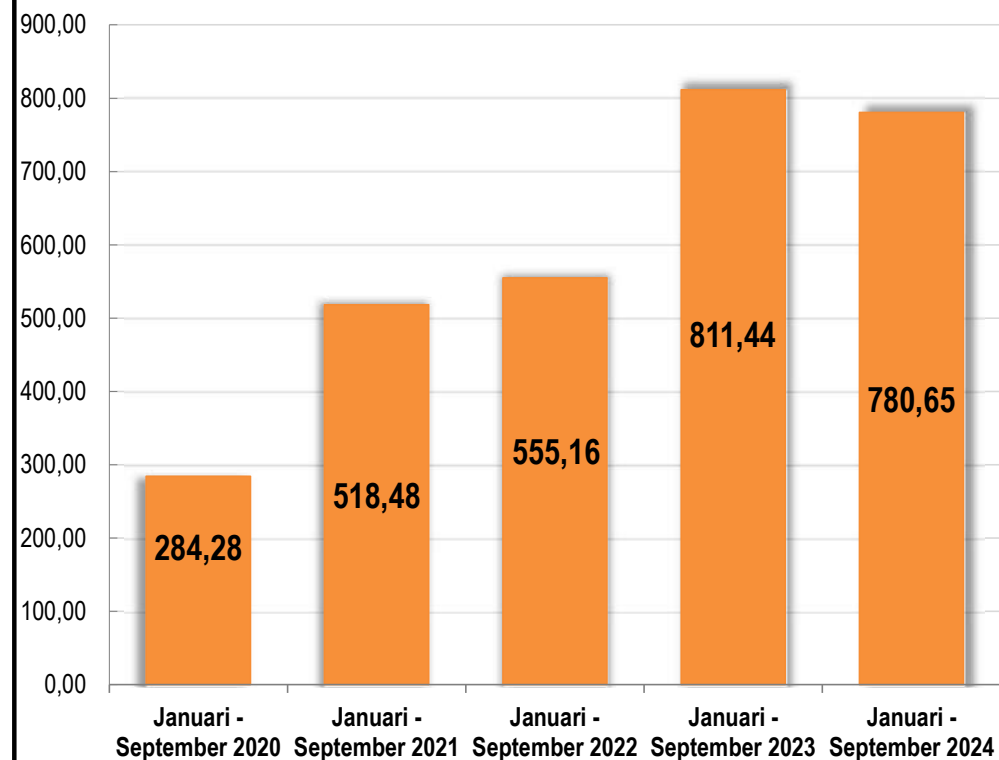


## Neraca Perdagangan Sulawesi Selatan (Juta US\$)

### Neraca Perdagangan September (Juta US\$)



### Nilai Neraca Perdagangan Januari – September 2020-2024 (Juta US\$)





**BADAN PUSAT STATISTIK  
PROVINSI SULAWESI SELATAN**



**SENSUS  
EKONOMI  
2026**

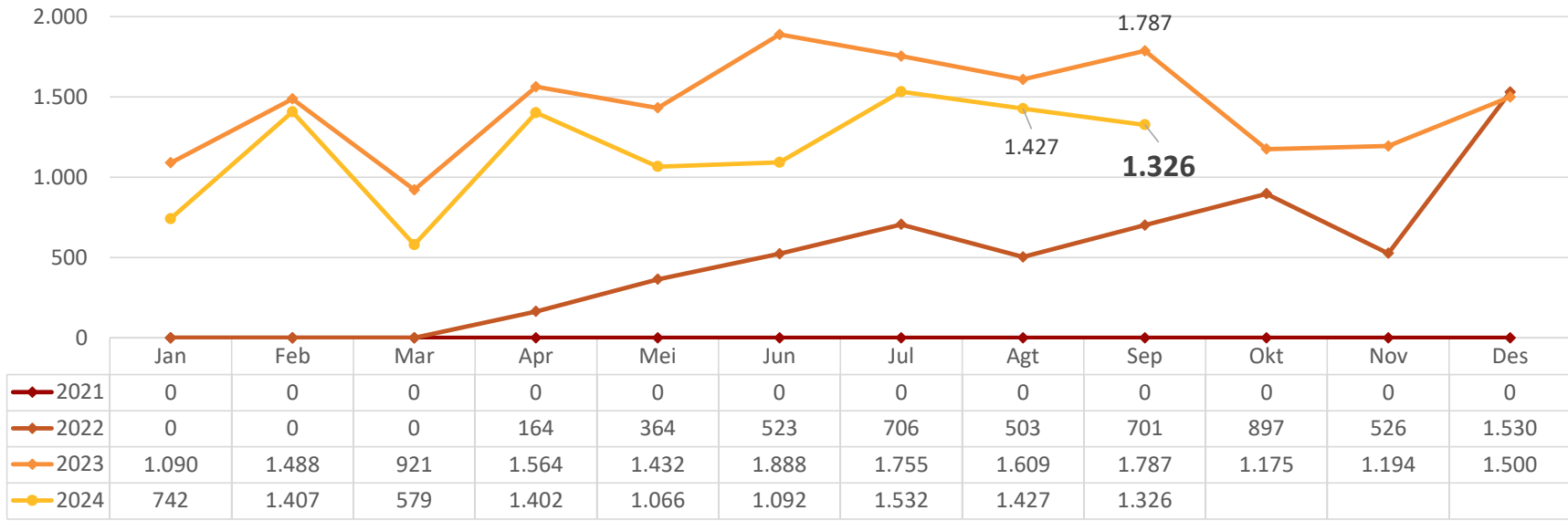
# **P A R I W I S A T A**

**P R O V I N S I S U L A W E S I S E L A T A N**

No. 62/11/73/Th. XXVIII, 1 November 2024



# Perkembangan Kunjungan Wisman Sulawesi Selatan 2021-2024



2021 2022 2023 2024

## M-to-M

(Sept'24 thd Agt'24)

# -7,08 %

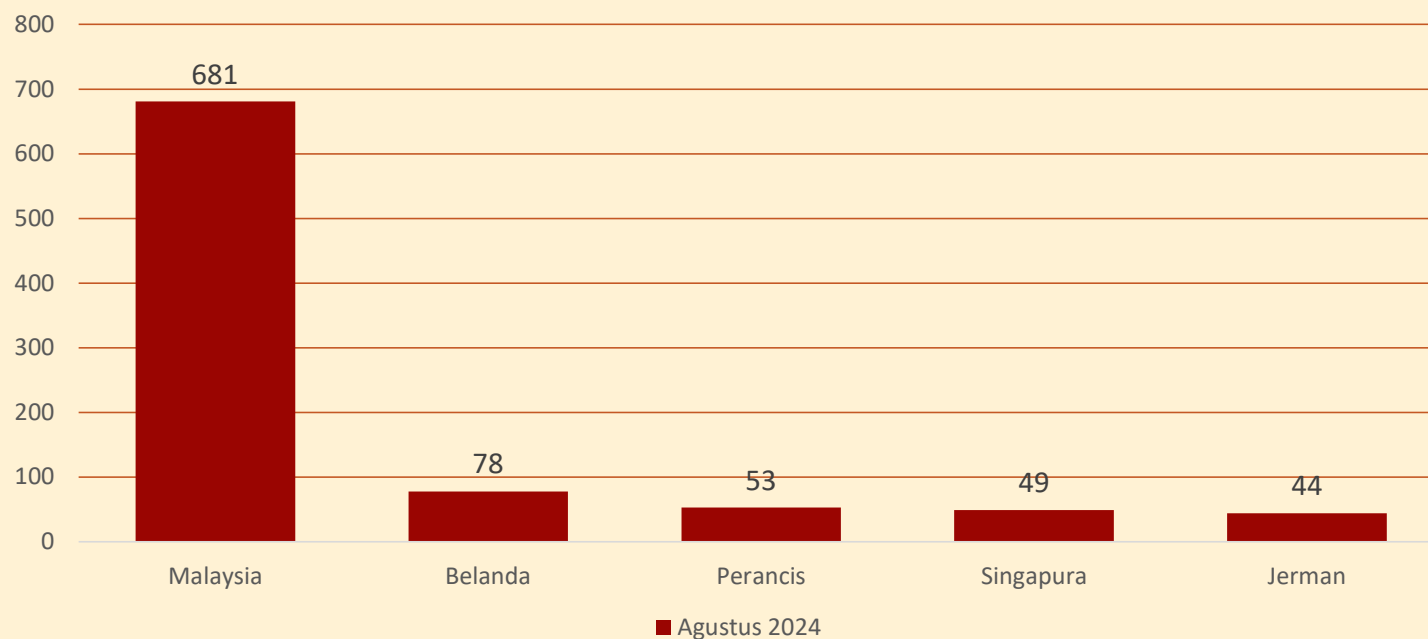


## Y-on-Y

(Sept'24 thd Sept'23)

# -25,80 %

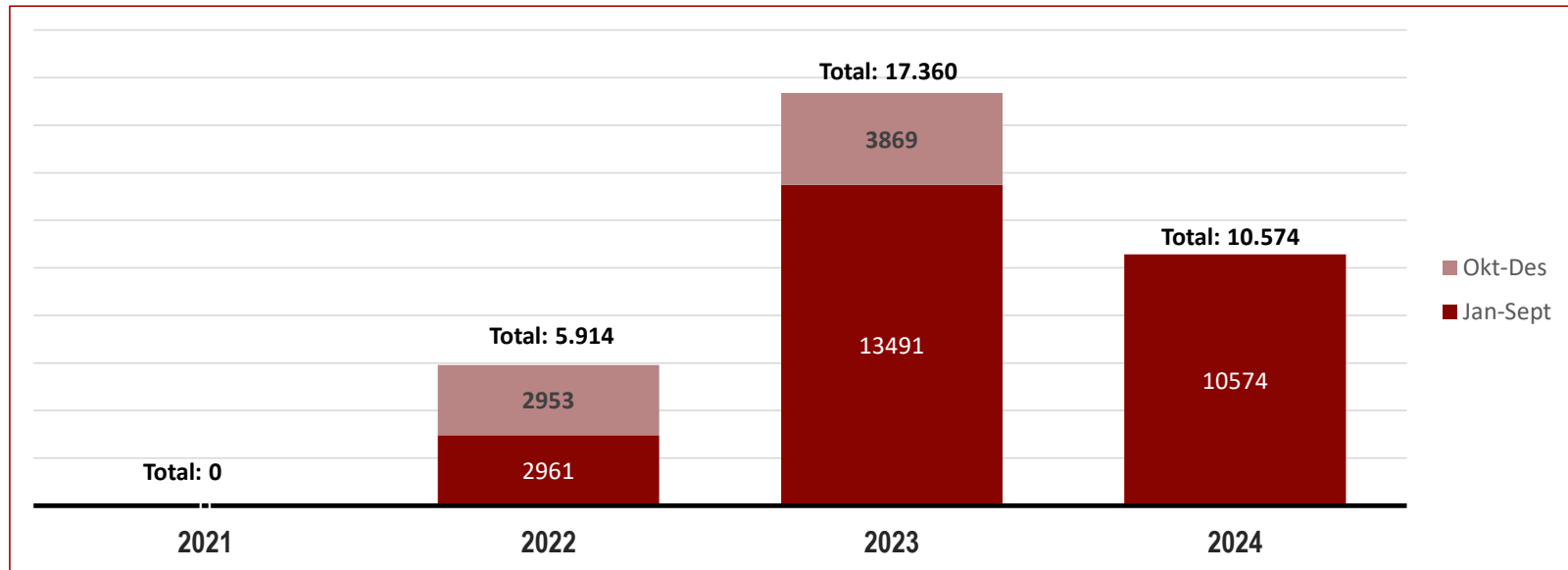
## 5 Negara dengan Jumlah Kunjungan terbanyak pada bulan September 2024



Wisman bulan September 2024 didominasi kebangsaan **Malaysia** 681 kunjungan dan **Belanda** 78 kunjungan



## Perkembangan Jumlah Kunjungan Wisman Sulawesi Selatan 2021-2024

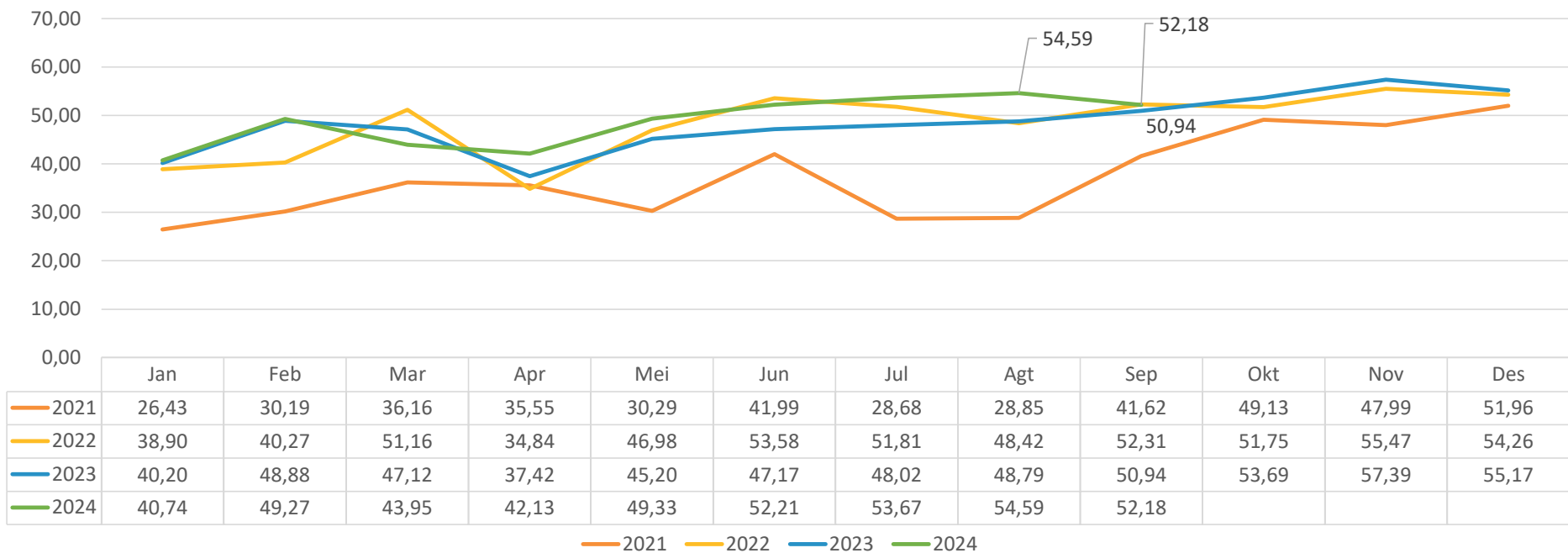


Tahun	Bulan												Jan-Des
	Jan	Feb	Mar	Apr	Mei	Jun	Jul	Agt	Sep	Okt	Nov	Des	
(1)	(2)	(3)	(4)	(5)	(6)	(7)	(8)	(9)	(10)	(11)	(12)	(13)	(14)
2021	0	0	0	0	0	0	0	0	0	0	0	0	0
2022	0	0	0	164	364	523	706	503	701	897	526	1530	5.914
2023	1.066	1.469	921	1.564	1.432	1.888	1.755	1.609	1.787	1.175	1.194	1.500	17.360
2024	742	1.408	579	1.402	1.066	1.092	1.532	1.427	1.326				10.574





# Perkembangan Tingkat Penghunian Kamar (TPK) Hotel Klasifikasi Bintang, 2021-2024



**M-to-M**

(Sept'24 thd Agst'24)

**-2,41 poin**



**Y-on-Y**

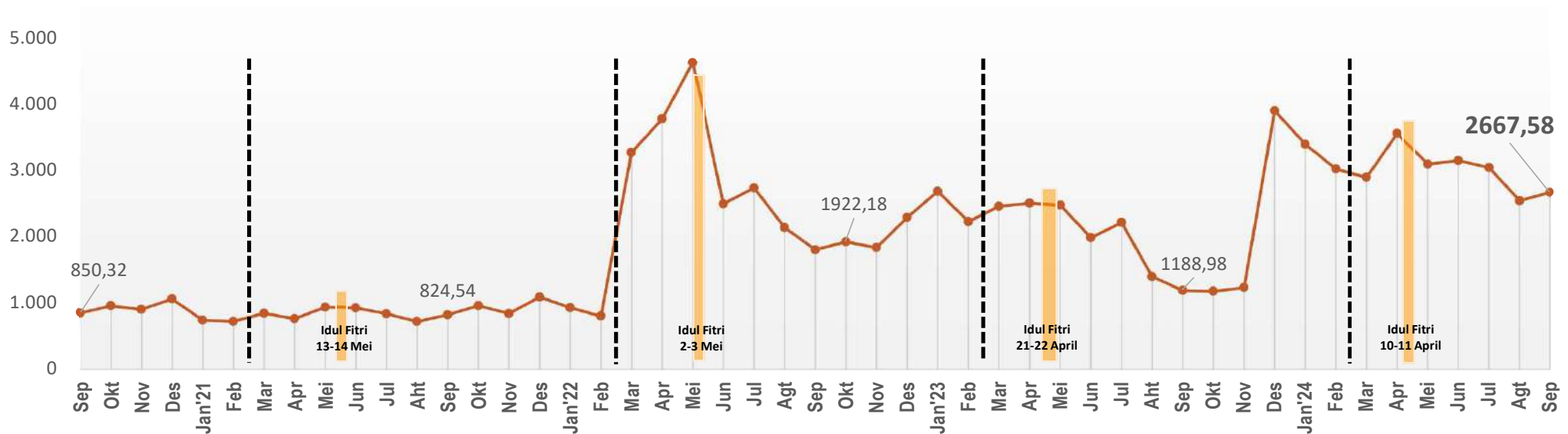
(Sept'24 thd Sept'23)

**1,24 poin**



# Perjalanan Wisatawan Nusantara Sulawesi Selatan, 2020-2024 (ribu perjalanan)

Pandemi dan Setelah Pandemi COVID-19



Sumber: Mobile Positioning Data (MPD)

## M-to-M

(Sept'24 thd Agts'24)

# 4,98 %



## Y-on-Y

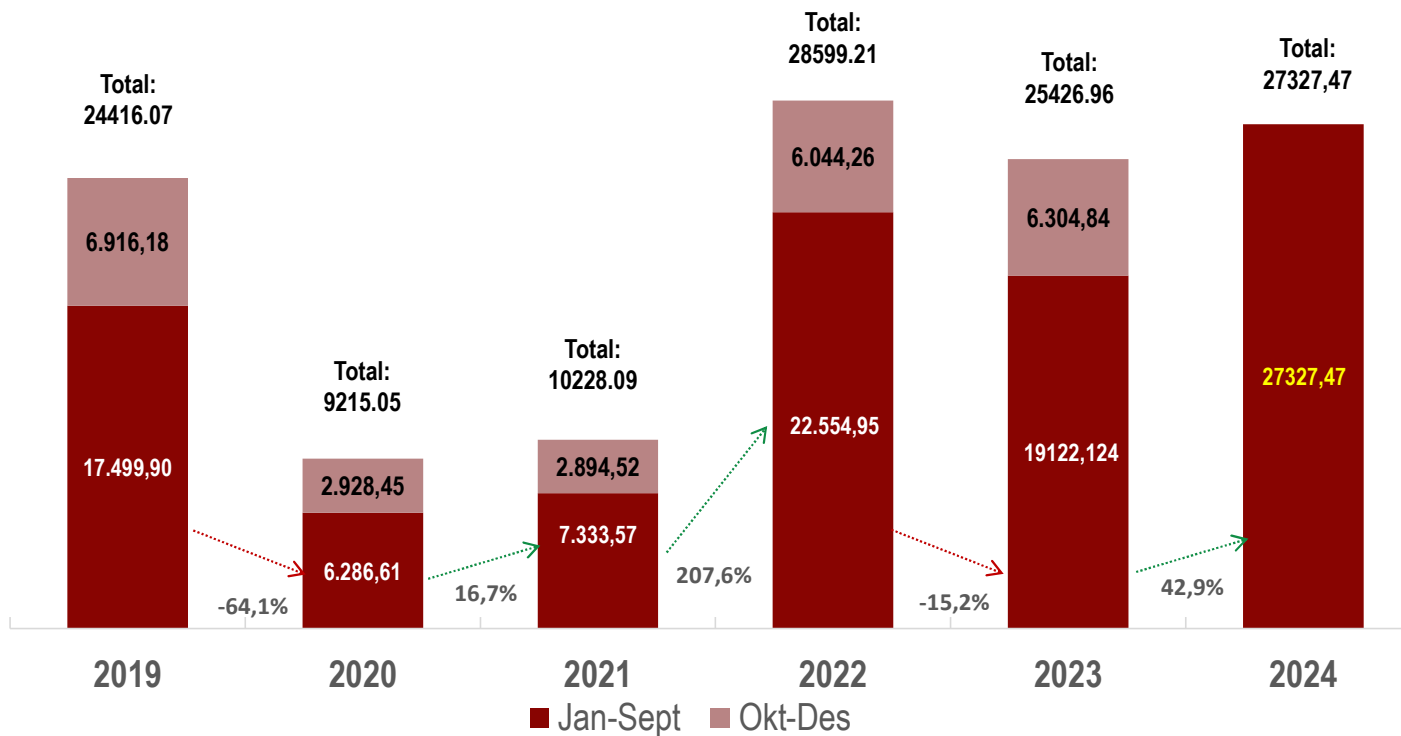
(Sept'24 thd Sept'23)

# 124,36 %

# Perkembangan Jumlah Kunjungan Wisnus Sulawesi Selatan 2021-2024



Jumlah Perjalanan Wisnus, 2019 s.d. 2024 (ribu)



Sumber: Mobile Positioning Data (MPD)

Jumlah perjalanan Wisnus Januari s.d. September 2024 meningkat **42,9%** dibandingkan periode yang sama tahun 2023.





BADAN PUSAT STATISTIK  
PROVINSI SULAWESI SELATAN



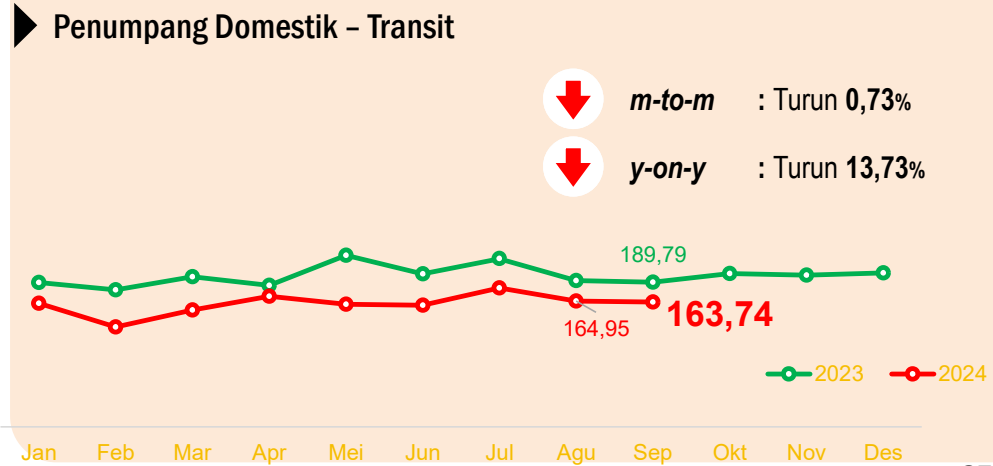
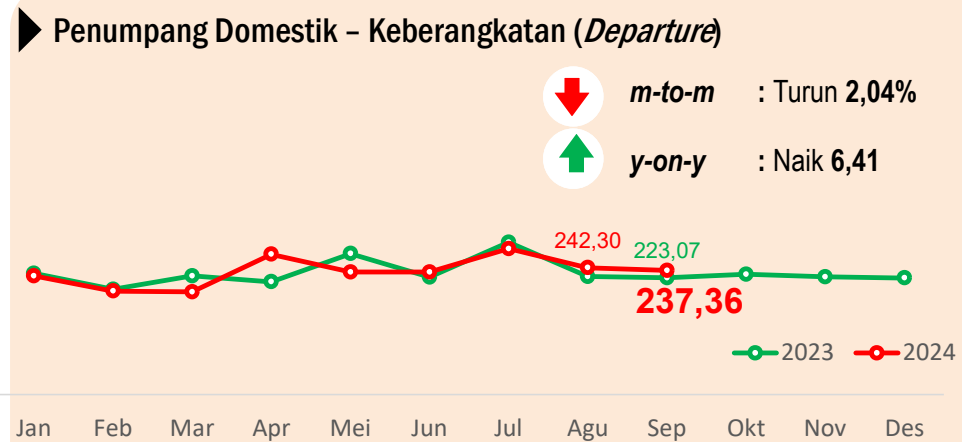
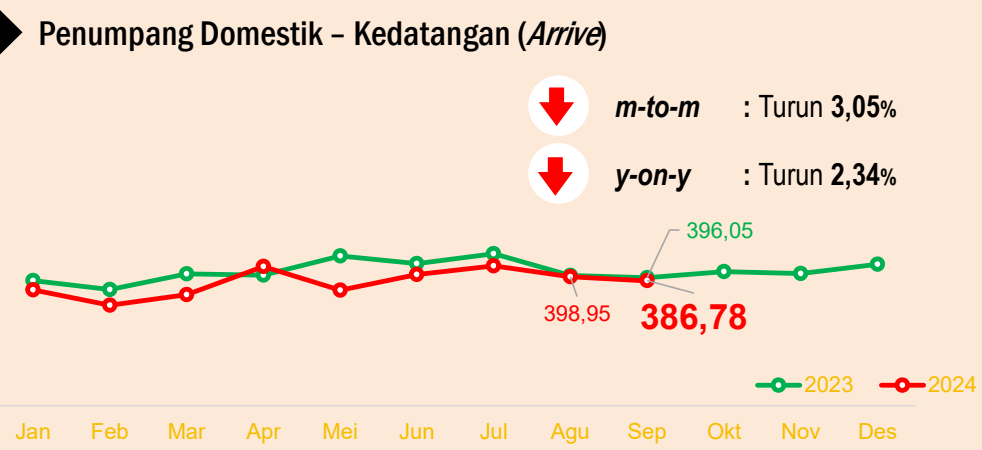
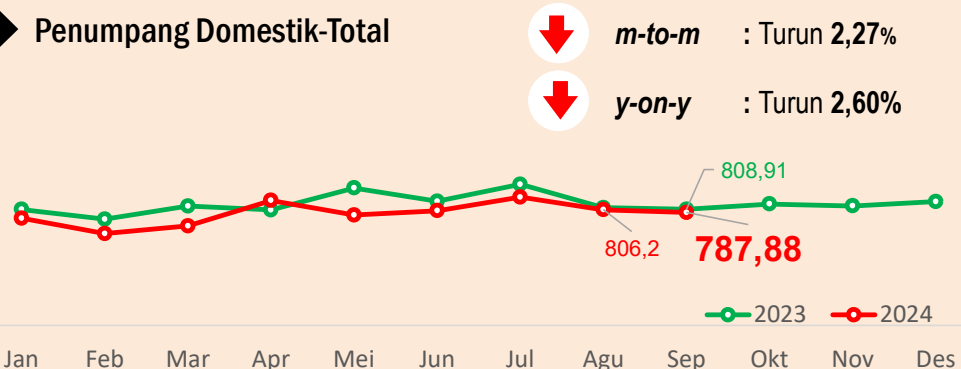
SENSUS  
EKONOMI  
2026

# TRANSPORTASI

PROVINSI SULAWESI SELATAN

No. 63/11/73/Th. XXVII, 1 November 2024

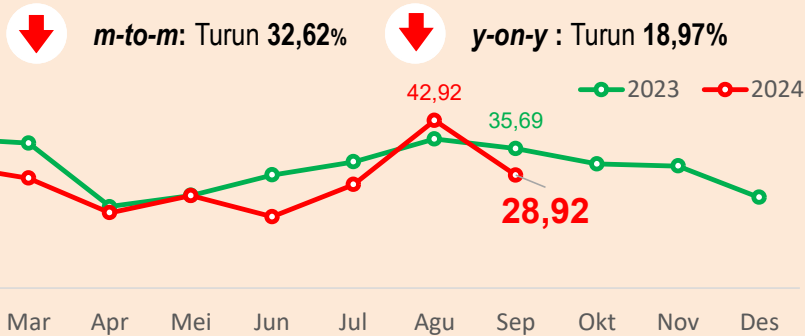
# Perkembangan Penumpang Angkutan Udara Domestik ( Ribu orang)



# Perkembangan Penumpang Angkutan Udara Internasional ( Ribu orang)



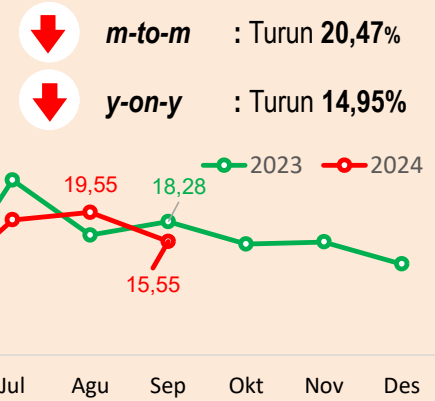
## Penumpang Internasional- Total



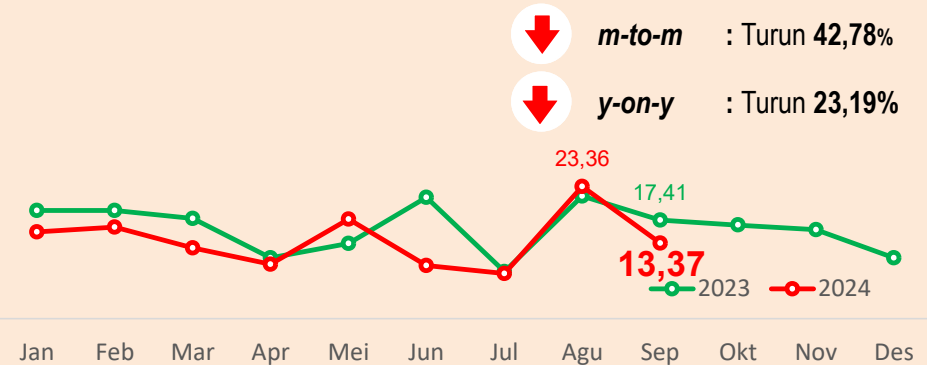
## Asal Tujuan Penumpang Internasional September 2024 (Orang)

No.	Asal Tujuan	Datang	Berangkat
1.	DARWIN	0	1
2.	HYDERABAD-INDIA	838	356
3.	JEDDAH-UNI ARAB EMIRAT	8.343	6.888
4.	KUALA LUMPUR	4.329	3.982
5.	SELETAR /SINGAPURA	0	7
6.	SINGAPURA	2.040	2.135
<b>Total</b>		<b>15.550</b>	<b>13.369</b>

## Penumpang Internasional - Kedatangan (Arrive)



## Penumpang Internasional - Keberangkatan (Departure)

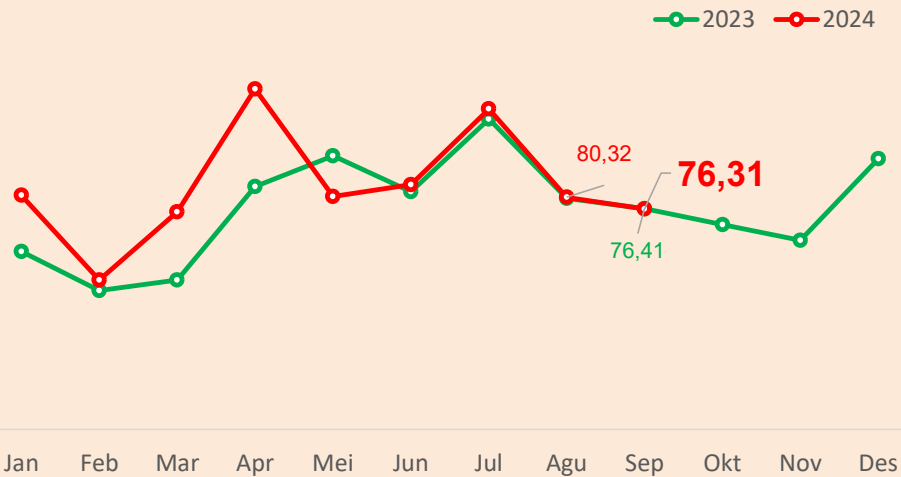


# Perkembangan Penumpang Angkutan Laut ( Ribu orang)



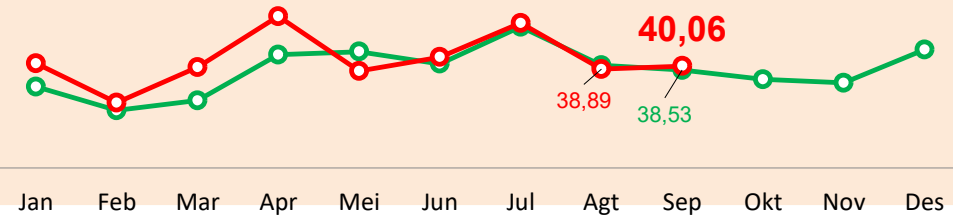
## ► Penumpang Angkutan Laut- Total

↓ *m-to-m* : Turun 4,99%  
↓ *y-on-y* : Turun 0,14%



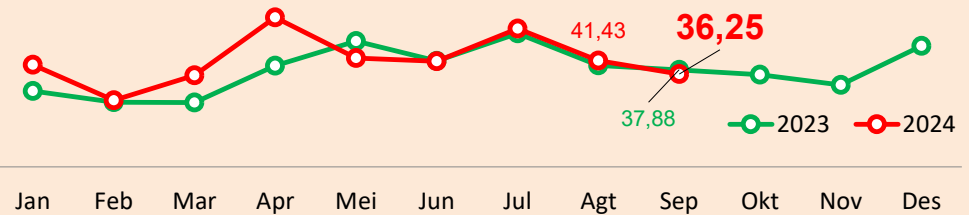
## ► Penumpang Angkutan Laut- Embarkasi

↑ *m-to-m*: Naik 3,01%     ↑ *y-on-y* : Naik 3,96%  
○ 2023     ○ 2024



## ► Penumpang Angkutan Laut- Debarkasi

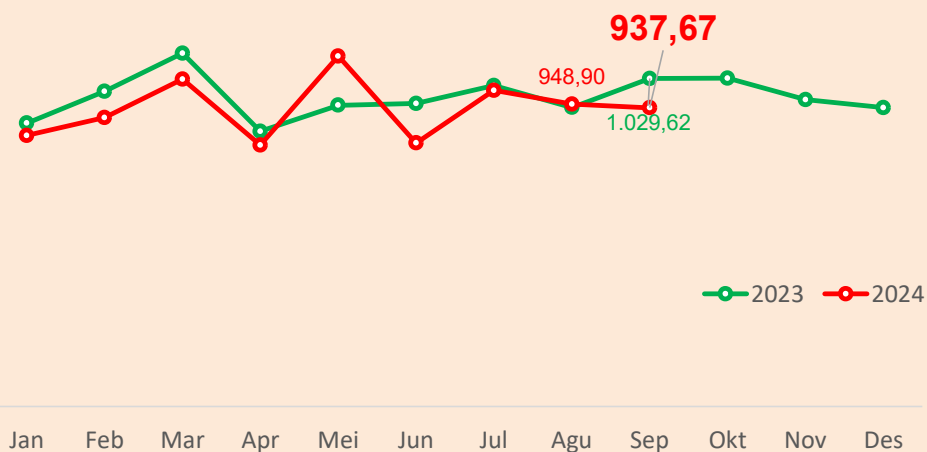
↓ *m-to-m*: Turun 12,51%     ↓ *y-on-y* : Turun 4,32%  
○ 2023     ○ 2024



# Perkembangan Barang Angkutan Laut ( Ribu Ton)

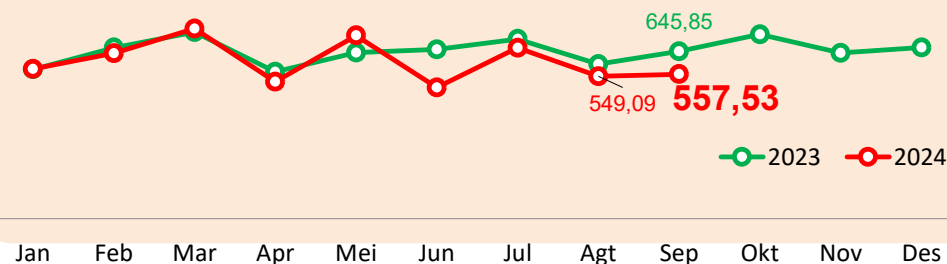
## Jumlah Barang Perdagangan Dalam Negeri (Termasuk Barang Dalam Peti Kemas)

↓ **m-to-m** : Turun 1,18%  
↓ **y-on-y** : Turun 8,93%



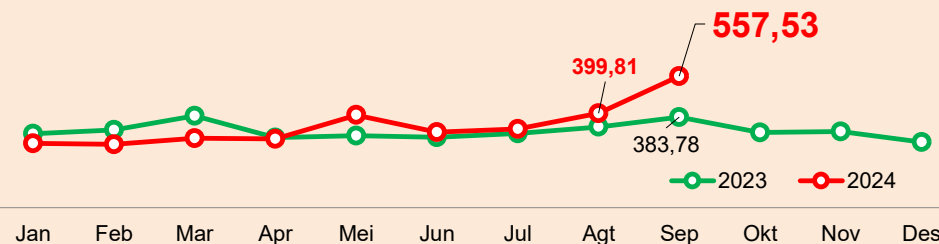
## Jumlah Barang Bongkar

↑ **m-to-m**: Naik 1,54%     ↓ **y-on-y** : Turun 13,67%



## Jumlah Barang Muat

↓ **m-to-m**: Turun 4,92%     ↓ **y-on-y** : Turun 0,95%







BADAN PUSAT STATISTIK  
PROVINSI SULAWESI SELATAN



SENSUS  
EKONOMI  
2026



# Luas Panen dan Produksi Padi di Provinsi Sulawesi Selatan 2024 (Angka Sementara)

No. 64/11/73/Th. XXVIII, 1 November 2024

# PROSES PENGHITUNGAN PRODUKSI PADI DAN BERAS

Produksi padi dihitung dengan metode yang mengintegrasikan **DUA SISTEM PENGUMPULAN DATA**:



# LUAS LAHAN BAKU SAWAH 2019 (HEKTARE)

*Sebagai Dasar Penghitungan Luas Panen Padi*

## LBS 2019

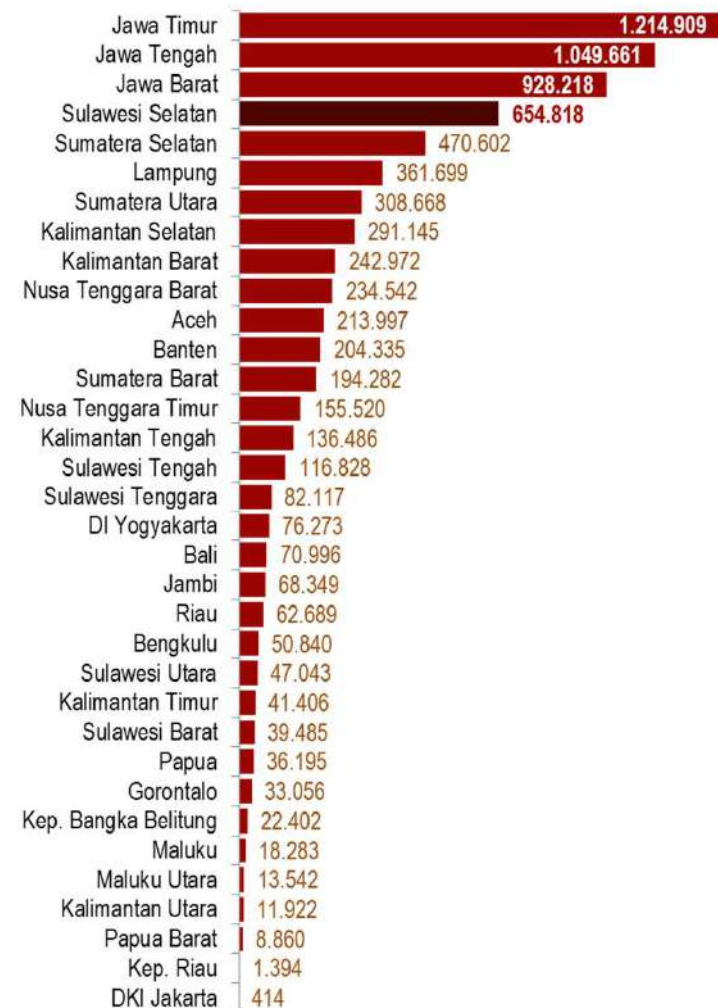
Bersumber dari **Keputusan Menteri ATR/Kepala BPN No.686/SK-PG.03.03/XII/2019** Tanggal 17 Desember 2019 tentang Penetapan Luas Lahan Baku Sawah Nasional Tahun 2019

**7.463.948 Ha**

“

*Informasi luas lahan baku sawah tersebut digunakan sebagai **dasar penghitungan luas panen padi***

*Penetapan updating LBS setiap **tiga tahun** sekali oleh ATR/BPN*



# LUAS LAHAN BAKU SAWAH 2019 SULAWESI SELATAN (HEKTARE)

*Sebagai Dasar Penghitungan Luas Panen Padi*

## LBS 2019

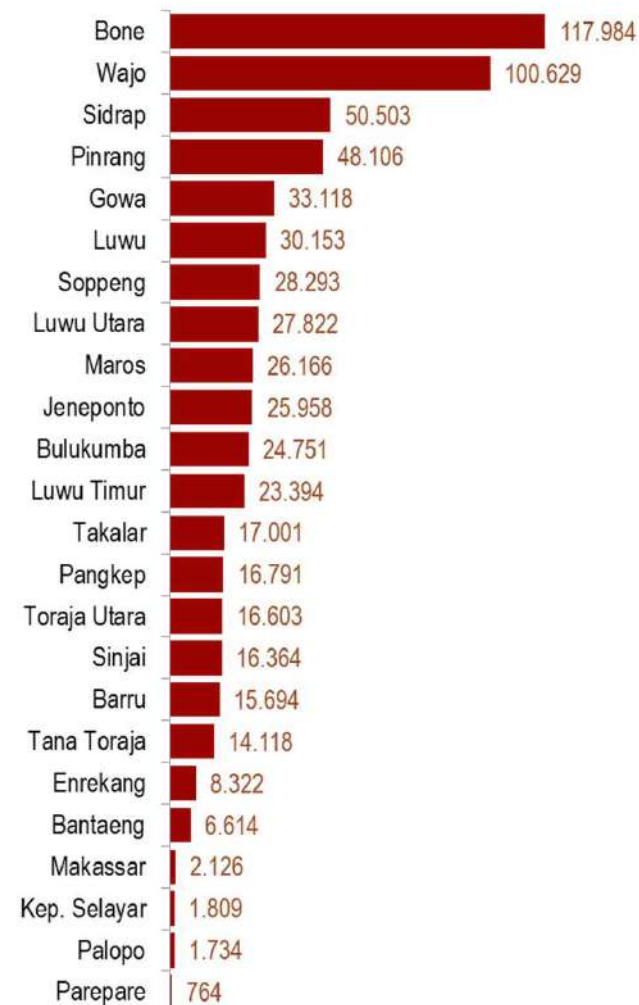
Bersumber dari **Keputusan Menteri ATR/Kepala BPN No.686/SK-PG.03.03/XII/2019** Tanggal 17 Desember 2019 tentang Penetapan Luas Lahan Baku Sawah Nasional Tahun 2019 Luas Baku Sawah Sulawesi Selatan sebesar:

**654.818 Ha**

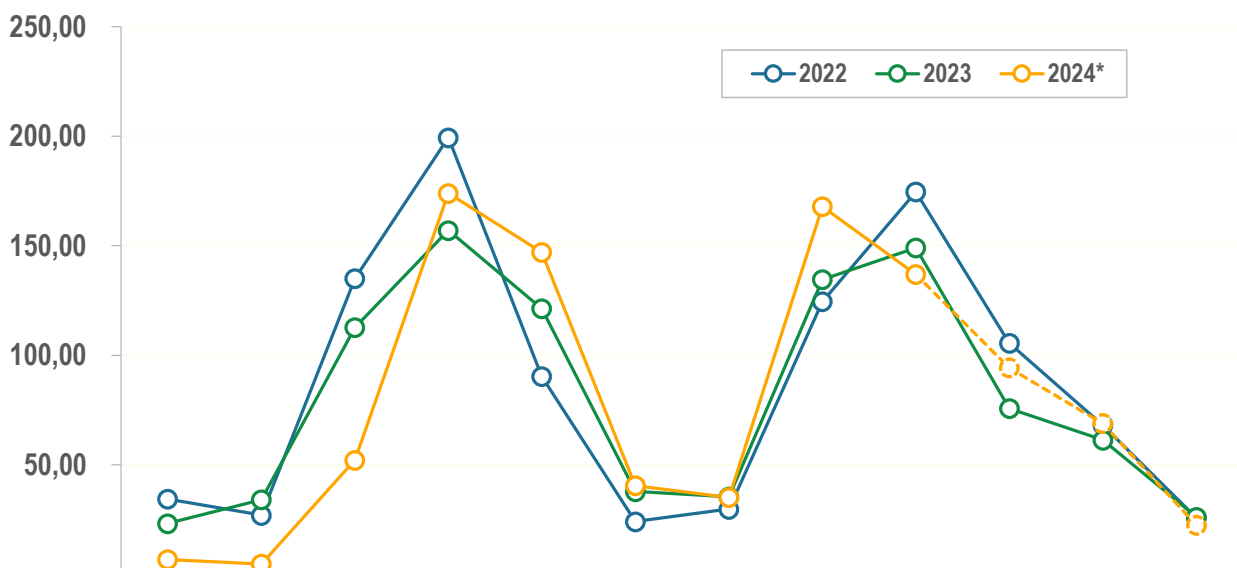
“

*Informasi luas lahan baku sawah tersebut digunakan sebagai **dasar penghitungan luas panen padi***

*Penetapan updating LBS setiap **tiga tahun** sekali oleh ATR/BPN*

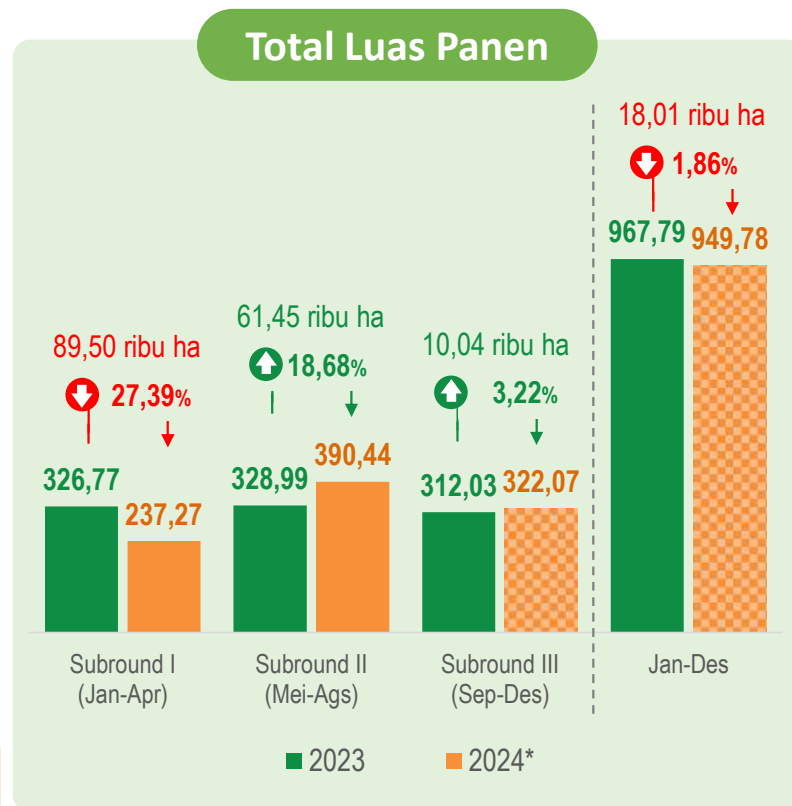


# LUAS PANEN PADI PROVINSI SULAWESI SELATAN (RIBU HEKTARE), 2022-2024\*



	Jan	Feb	Mar	Apr	Mei	Jun	Jul	Ags	Sep	Okt	Nov	Des
2022	34,3	26,9	135,0	199,4	90,3	24,0	29,7	124,6	174,7	105,5	68,1	25,7
2023	23,1	34,0	112,6	157,0	121,3	37,8	35,4	134,5	149,0	75,7	61,3	26,0
2024*	6,7	4,6	52,1	173,9	147,0	40,5	35,0	168,0	136,9	94,1	68,7	22,3

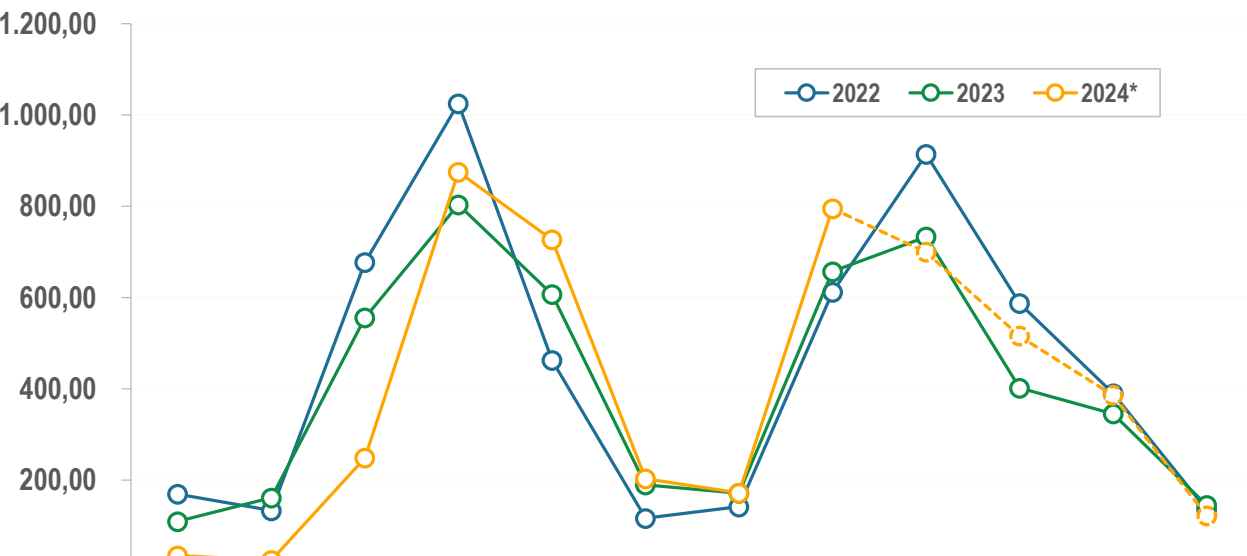
- Total luas panen padi tahun 2024 diperkirakan mencapai 949,78 ribu hektare atau mengalami penurunan sebesar 18,01 ribu hektare (1,86 persen) dibanding tahun 2023.
- Luas panen subround I (Jan-Apr) 2024 mengalami penurunan sebesar 89,50 ribu hektare, diikuti kenaikandi subround II dan juga potensi kenaikan di subround III sebesar 61,45 dan 10,04 ribu hektare.



## Catatan:

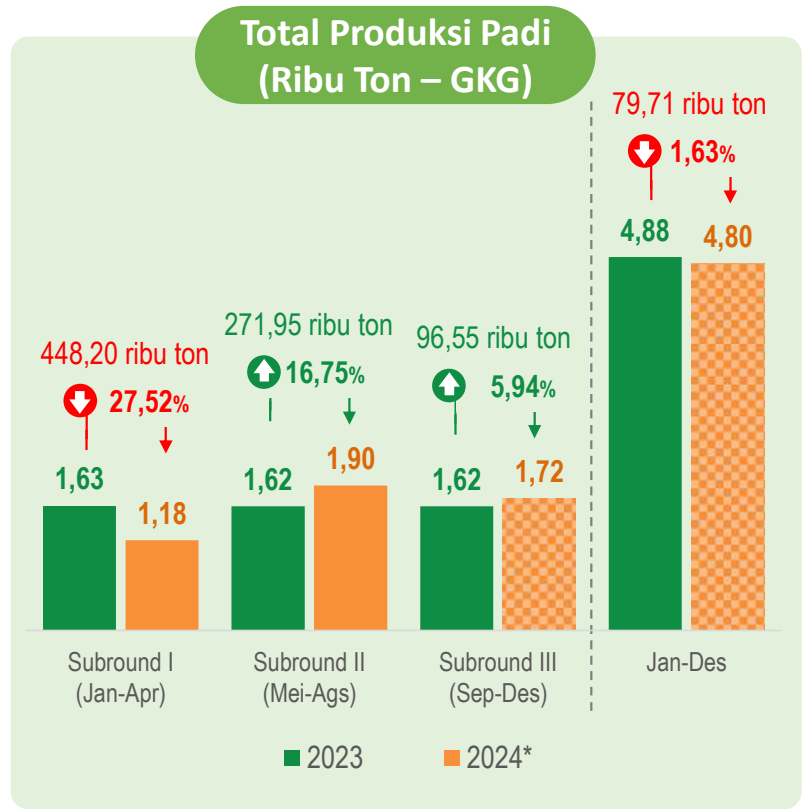
\*) Luas panen total 2024 adalah angka sementara karena Okt-Des 2024 merupakan angka potensi berdasarkan hasil KSA Padi September 2024

# PRODUKSI PADI PROVINSI SULAWESI SELATAN (RIBU TON - GKG), 2022-2024\*



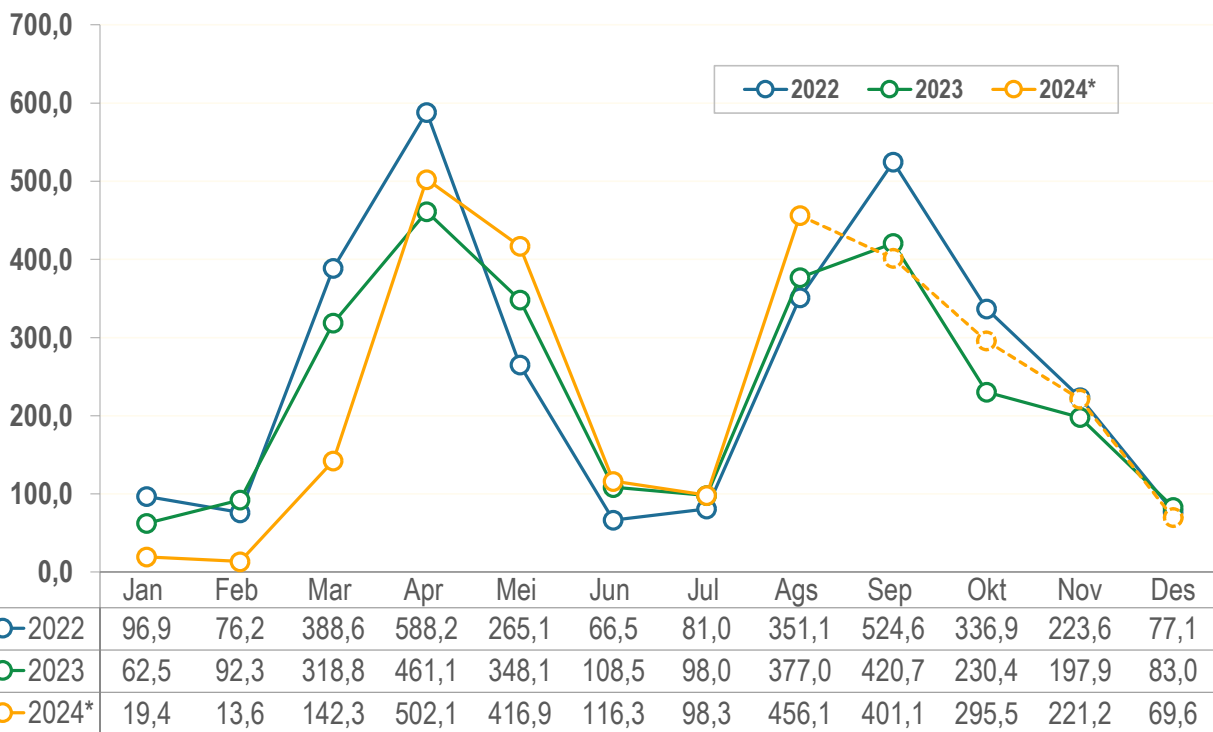
	Jan	Feb	Mar	Apr	Mei	Jun	Jul	Ags	Sep	Okt	Nov	Des
2022	168,9	132,8	677,1	1.024	462,0	115,9	141,2	611,7	914,2	587,0	389,5	134,3
2023	108,8	160,8	555,4	803,5	606,5	189,1	170,7	656,9	733,1	401,4	344,9	144,5
2024*	33,81	23,78	247,9	875,0	726,5	202,6	171,3	794,8	699,0	515,0	385,4	121,2

- Total produksi padi padi tahun 2024 **diperkirakan mencapai 4,80 juta ton** atau **mengalami penurunan sebesar 79,71 ribu ton (1,63 persen)** dibanding tahun 2023.
- Produksi padi subround I (Jan-Apr) 2024 mengalami penurunan sebesar 448,20 ribu ton, diikuti kenaikan di subround II dan juga potensi kenaikan di subround III sebesar 271,95 dan 96,55 ribu ton.



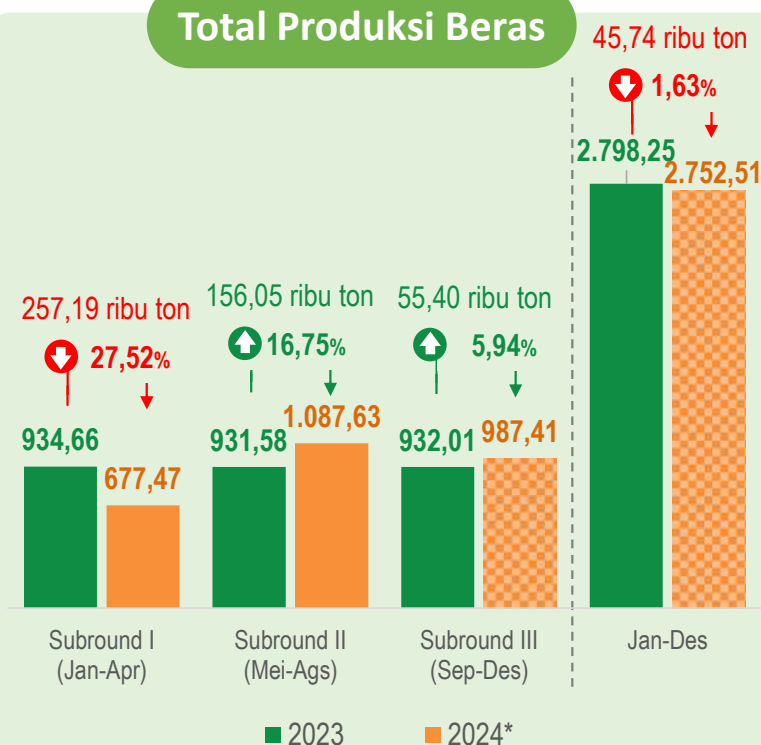
**Catatan:**  
 \*) Produksi padi Sep-Des 2024 adalah angka sementara karena menggunakan angka luas panen Sep 2024 dan potensi luas panen Okt-Des 2024 serta rata-rata produktivitas SR III 2018-2023.

# PRODUKSI BERAS PROVINSI SULAWESI SELATAN (RIBU TON BERAS), 2022-2024\*



- Total produksi beras padi tahun 2024 **diperkirakan mencapai 2,75 juta ton atau mengalami penurunan sebesar 45,74 ribu ton (1,63 persen)** dibanding tahun 2023.
- Produksi beras **subround I (Jan-Apr) 2024 mengalami penurunan sebesar 257,19 ribu ton, diikuti kenaikan di subround II dan juga potensi kenaikan di subround III sebesar 156,05 dan 55,40 ribu ton.**

## Total Produksi Beras



### Catatan:

\*) Produksi beras Sep-Des 2024 adalah angka sementara karena menggunakan angka luas panen Sep 2024 dan potensi luas panen Okt-Des 2024 serta rata-rata produktivitas SR III 2018-2023.

**BAHAN TAYAG DAN NASKAH  
BRS DAPAT DIUNDUH MELALUI  
TAUTAN BERIKUT:**

<https://sulsel.bps.go.id>





*Penyedia Data Statistik Berkualitas  
untuk Indonesia Maju*

*Terima Kasih*  
[www.sulsel.bps.go.id](http://www.sulsel.bps.go.id)

