



**BADAN PUSAT STATISTIK
PROVINSI BANTEN**


 **LIVE**

BERITA RESMI STATISTIK PRESS RELEASE

5 AGUSTUS 2022



BPS PROVINSI BANTEN

 *Jangan lupa di Subscribe, Like, Comment and Share !! -- #rlis #dirumahAja #SahabatData #JawaraData #SP2020 #BersamaBPSmelawancorona —*

Triwulan 2 2022

Pertumbuhan Ekonomi (PDRB)

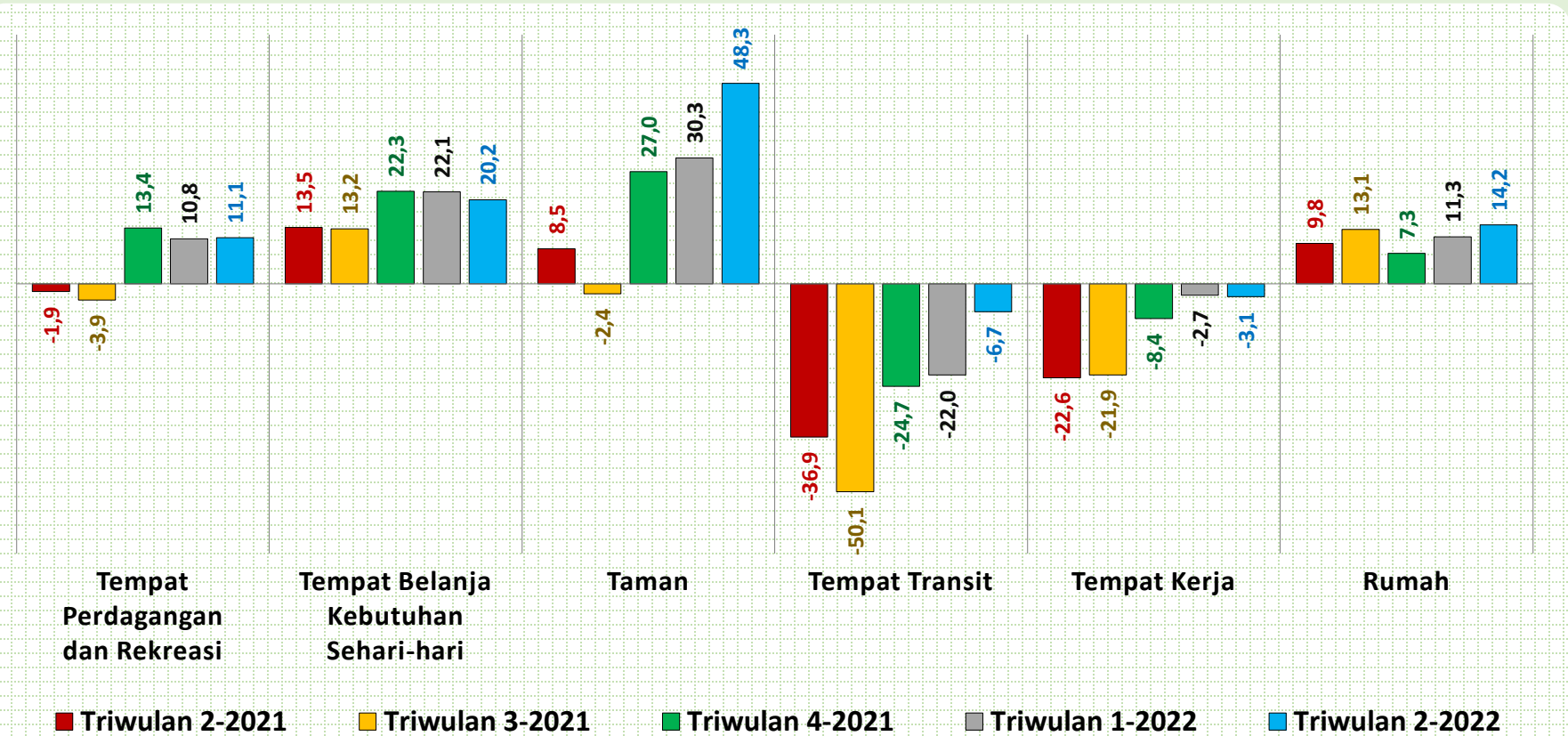
No. 41/08/36/Th.XVI, 5 Agustus 2022

CATATAN PERISTIWA TRIWULAN 2-2022

1

MOBILITAS MASYARAKAT

Persentase Perubahan Mobilitas Penduduk Banten Menurut Google Mobility Report
(Baseline 3 Januari s.d 6 Februari 2020)



Sumber: diolah dari [google.com/covid19/mobility/](https://www.google.com/covid19/mobility/)

CATATAN PERISTIWA TRIWULAN 2-2022

2

Momen **Bulan Ramadan dan Lebaran** menjadi pendorong utama permintaan (*demand*) dari masyarakat. Secara umum, aktivitas bisnis, industri, dan mobilitas masyarakat mengalami peningkatan.

Peningkatan volume angkutan penumpang yang signifikan terjadi pada **hampir semua moda transportasi**.

Jumlah penumpang angkutan kereta api :
secara *q-to-q* meningkat lebih dari 20%, secara *y-on-y* meningkat lebih 30%.

Jumlah penumpang angkutan penyeberangan (ASDP) :
secara *q-to-q* dan *y-on-y* meningkat lebih dari 40%.

Jumlah penumpang angkutan udara (domestik dan internasional) :
secara *q-to-q* meningkat lebih dari 40%,
secara *y-on-y* meningkat lebih dari 100%.

Volume lalu lintas kendaraan pada sejumlah ruas jalan tol di Banten :
secara *q-to-q* dan *y-on-y* meningkat sekitar 10%.

CATATAN PERISTIWA TRIWULAN 2-2022

2

Prompt Manufacturing Index Bank Indonesia (**PMI-BI**) secara nasional pada triwulan 2-2022 sebesar 53,61%, lebih tinggi dari triwulan 1-2022 sebesar 51,77%. Hal ini secara umum mengindikasikan adanya **peningkatan kinerja industri pengolahan** pada triwulan 2-2022.

Gabungan Pengusaha Makanan dan Minuman Indonesia (GAPMMI) : Secara nasional, ada **peningkatan permintaan** produk makanan dan minuman menjelang Bulan Ramadan dan Lebaran.

Ekspor **produk alas kaki** Banten secara *q-to-q* mengalami penurunan sebesar 4,20%, namun secara *y-on-y* meningkat 17,25%.

Asosiasi Semen Indonesia (ASI) : Realisasi pengadaan semen di wilayah Banten secara *q-to-q* menurun 17%, namun secara *y-on-y* meningkat 6%.

CATATAN PERISTIWA TRIWULAN 2-2022

3

Gabungan Industri Kendaraan Bermotor Indonesia (Gaikindo) :
Penjualan eceran segala jenis mobil baru secara nasional secara *q-to-q* menurun 4%, namun secara *y-on-y* meningkat 9%.

Tingkat Penghunian Kamar (TPK) hotel berbintang di Banten :
secara *q-to-q* meningkat 12%, dan secara *y-on-y* juga meningkat 32%.

Kunjungan masyarakat ke tempat wisata di Banten meningkat signifikan, terutama pada masa libur lebaran, seiring dengan pelonggaran peraturan mobilitas penduduk pada masa libur lebaran tahun 2022 ini.

CATATAN PERISTIWA TRIWULAN 2-2022

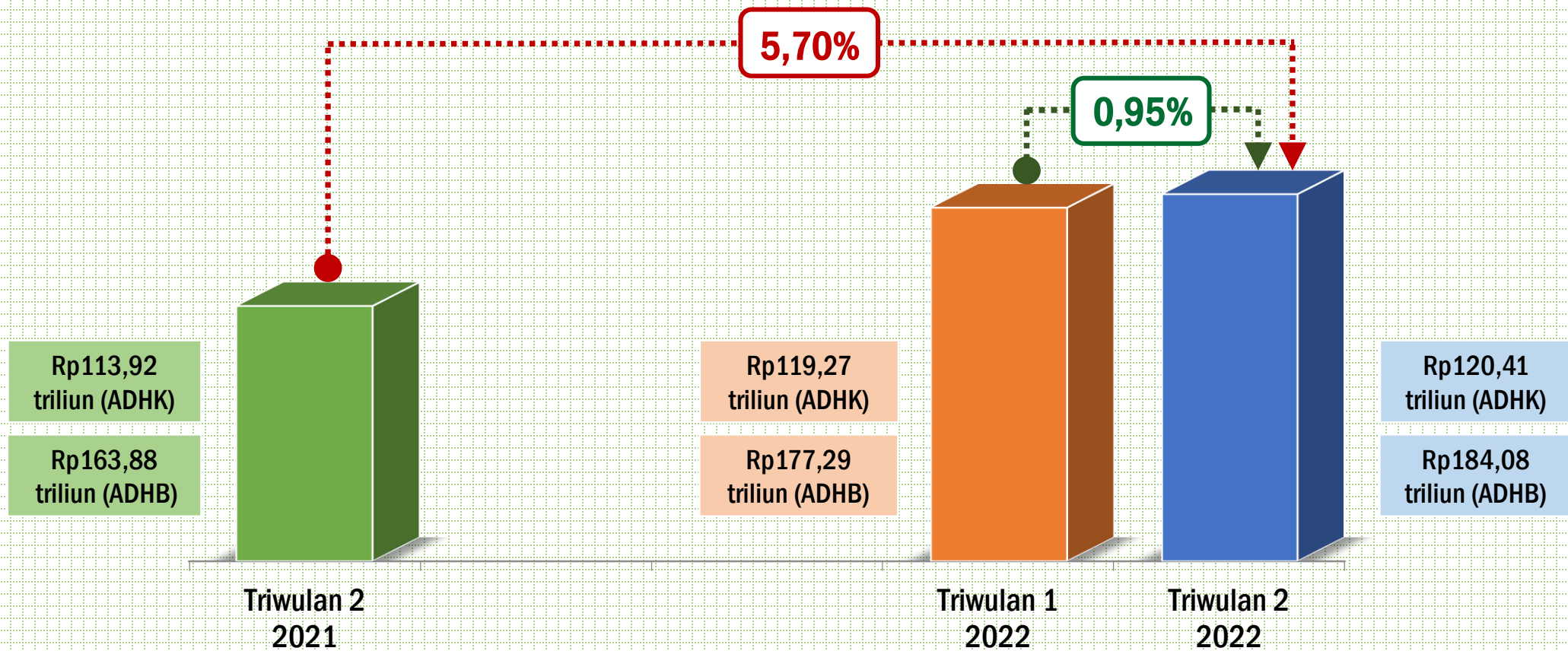
4

Realisasi APBD di Banten pada belanja pegawai meningkat 60% (*q-to-q*) dan belanja modal meningkat 35% (*q-to-q*). Namun secara *y-on-y*, belanja pegawai dan belanja modal mengalami penurunan.

Realisasi APBN di Banten pada belanja pegawai meningkat 49% (*q-to-q*) dan belanja modal meningkat 34% (*q-to-q*). Namun secara *y-on-y*, belanja pegawai dan belanja modal mengalami penurunan.



EKONOMI BANTEN **TRIWULAN 2-2022** : TUMBUH 5,70% (*y-on-y*)



Secara kumulatif, ekonomi Banten semester 1-2022 dibandingkan dengan semester 1-2021 tumbuh sebesar **5,34 %** (*c-to-c*).



1

**PERTUMBUHAN
EKONOMI BANTEN
TRIWULAN 2-2022
DIBANDINGKAN DENGAN
TRIWULAN 1-2022**

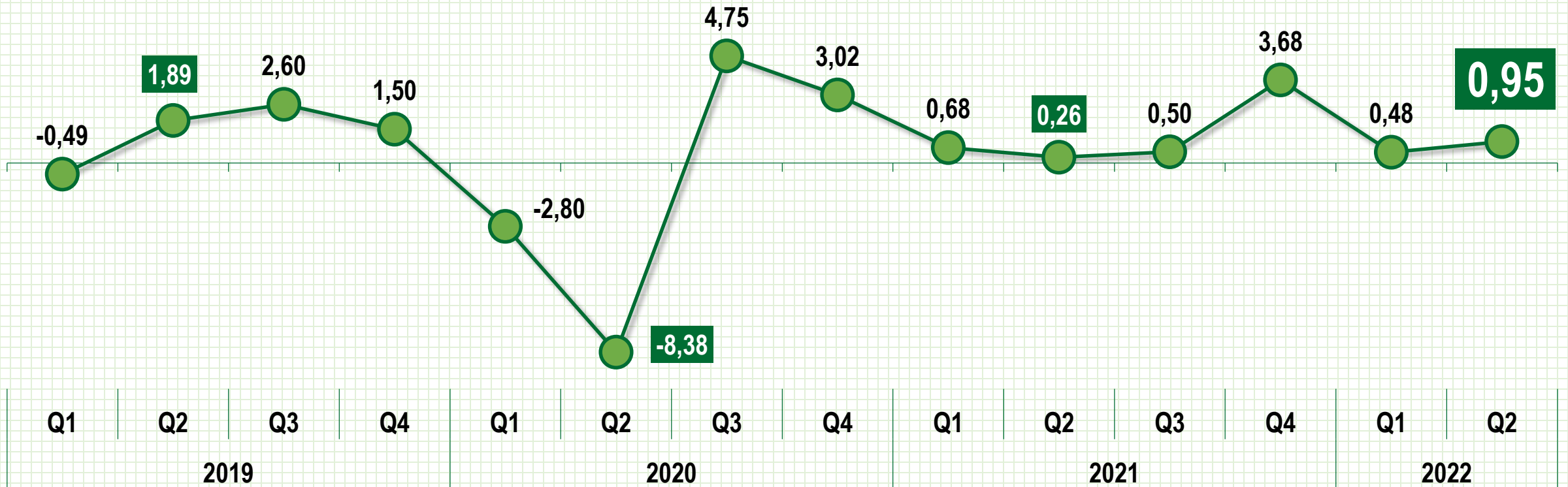
(q-to-q)



PERTUMBUHAN EKONOMI BANTEN

TRIWULAN 2-2022 (*q-to-q*)

0,95%



Dibandingkan Triwulan 1-2022, ekonomi Banten pada Triwulan 2-2022 tumbuh sebesar **0,95% (*q-to-q*)**.



2

PERTUMBUHAN EKONOMI BANTEN TRIWULAN 2-2022 DIBANDINGKAN DENGAN TRIWULAN 2-2021

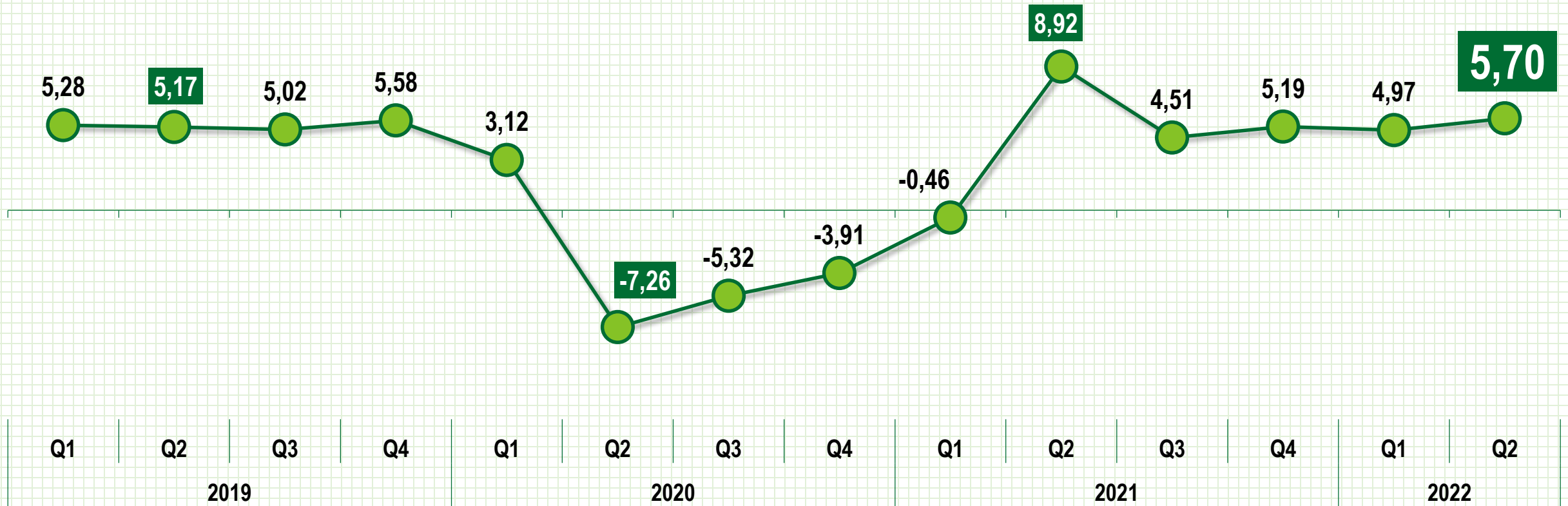
(y-on-y)



PERTUMBUHAN EKONOMI BANTEN

TRIWULAN 2-2022 *(y-on-y)*

5,70%



Dibandingkan Triwulan 2-2021, ekonomi Banten pada Triwulan 2-2022 tumbuh sebesar **5,70% *(y-on-y)***.



3

PERTUMBUHAN EKONOMI BANTEN SEMESTER 1-2022 DIBANDINGKAN DENGAN SEMESTER 1-2021

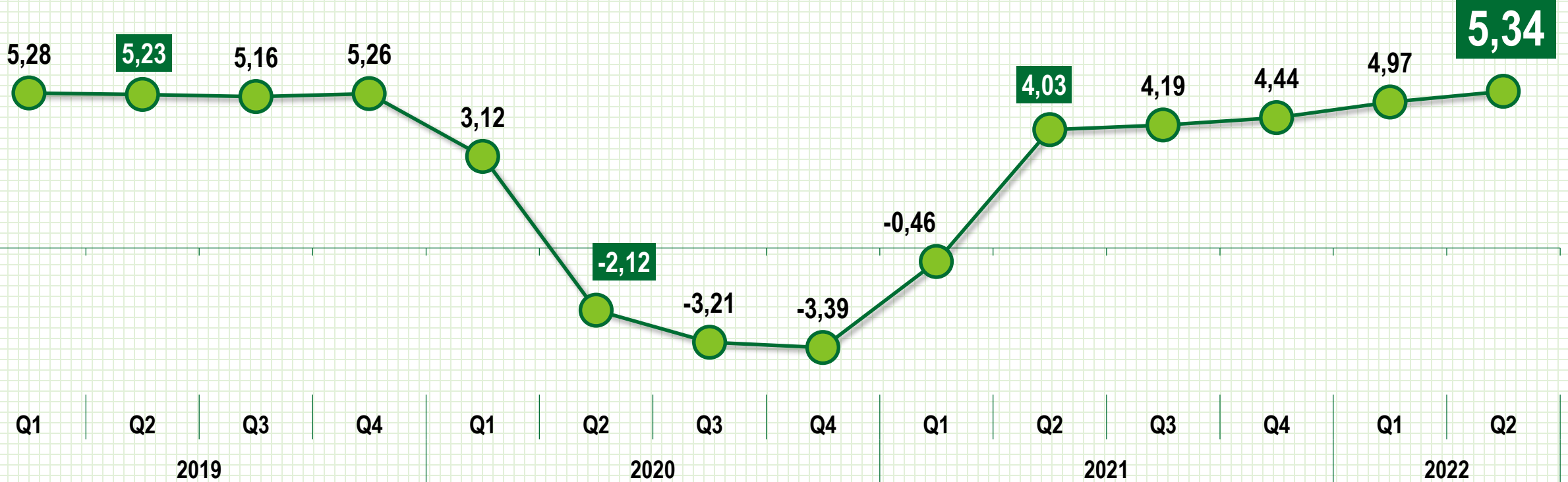
(c-to-c)



PERTUMBUHAN EKONOMI BANTEN

TRIWULAN 2-2022 (c-to-c)

5,34%



Secara kumulatif, ekonomi Banten semester 1-2022 dibandingkan dengan semester 1-2021 tumbuh sebesar **5,34% (c-to-c)**.



PDRB MENURUT LAPANGAN USAHA (*y-on-y*)

Struktur dan Pertumbuhan PDRB

Sumber Pertumbuhan PDRB





STRUKTUR DAN PERTUMBUHAN PDRB MENURUT LAPANGAN USAHA

TRIWULAN 2-2022

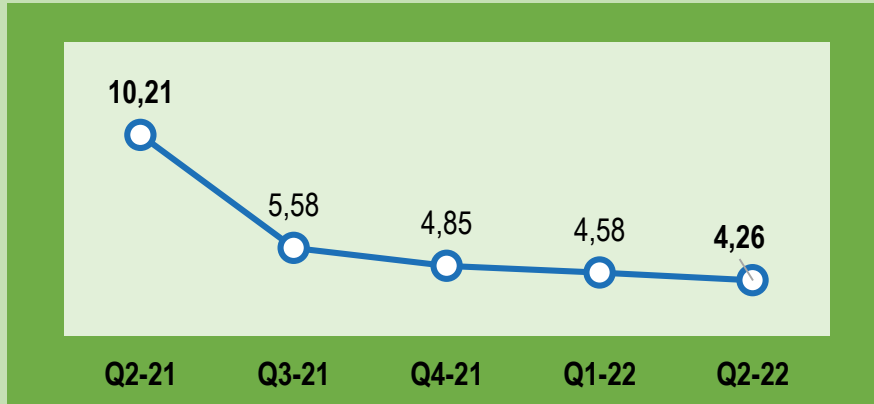
STRUKTUR PDRB (persen)

PERTUMBUHAN (*y-on-y*, persen)

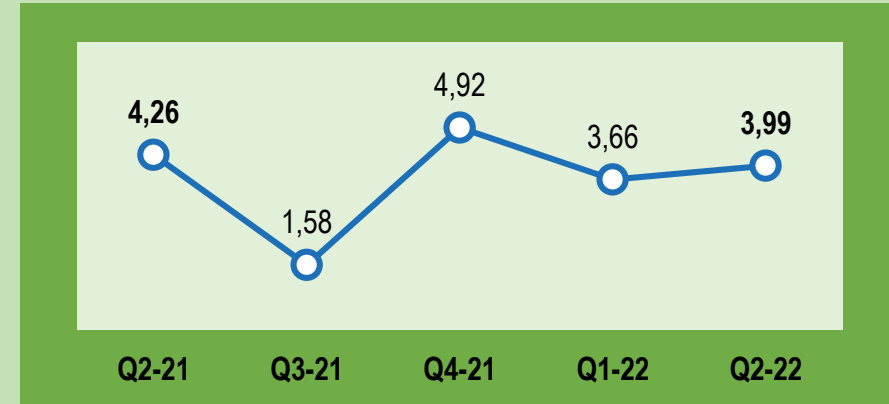
30,77	Industri Pengolahan	4,26
12,42	Perdagangan Besar dan Eceran; ...	3,99
11,84	Konstruksi	6,25
9,37	Transportasi dan Pergudangan	28,73
8,12	Real Estat	4,99
5,90	Pertanian, Kehutanan, dan Perikanan	3,73
3,83	Informasi dan Komunikasi	6,33
3,62	Jasa Keuangan dan Asuransi	10,63
3,31	Jasa Pendidikan	-0,36
2,36	Penyediaan Akomodasi dan ...	7,52
2,00	Administrasi Pemerintahan, ...	-0,59
1,72	Pengadaan Listrik dan Gas	7,96
1,62	Jasa lainnya	5,19
1,44	Jasa Kesehatan dan Kegiatan Sosial	1,88
1,06	Jasa Perusahaan	4,40
0,54	Pertambangan dan Penggalian	-20,03
0,08	Pengadaan Air, Pengelolaan Sampah, ...	3,95



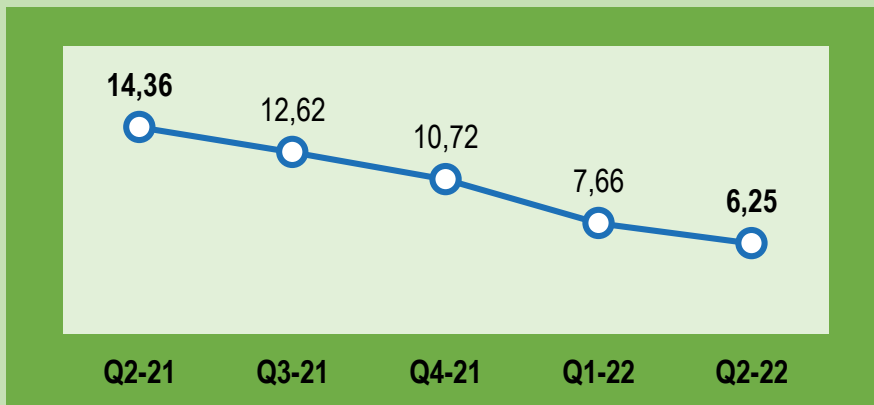
PERTUMBUHAN EKONOMI **TRIWULAN 2-2021 s.d. 2-2022** MENURUT LAPANGAN USAHA (*y-on-y*, persen) ^[1] (82,25% PDRB TRIWULAN 2-2022 BERASAL 7 KATEGORI UTAMA PADA PDRB PROVINSI BANTEN)



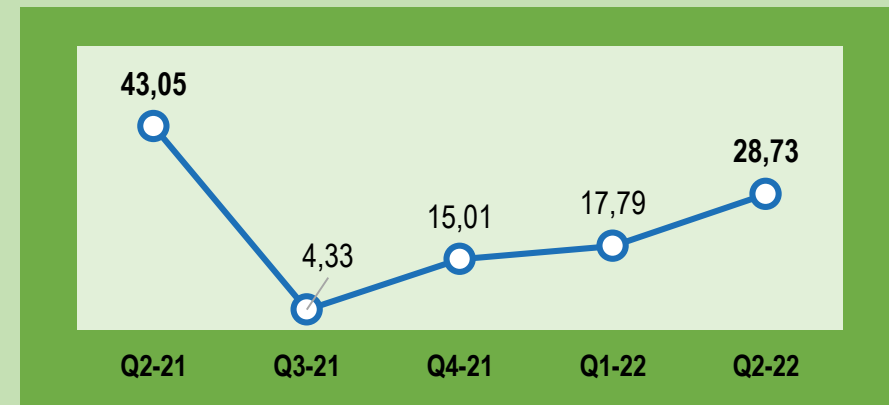
Industri Pengolahan
(Kontribusi = 30,77%)



Perdagangan
(Kontribusi = 12,42%)



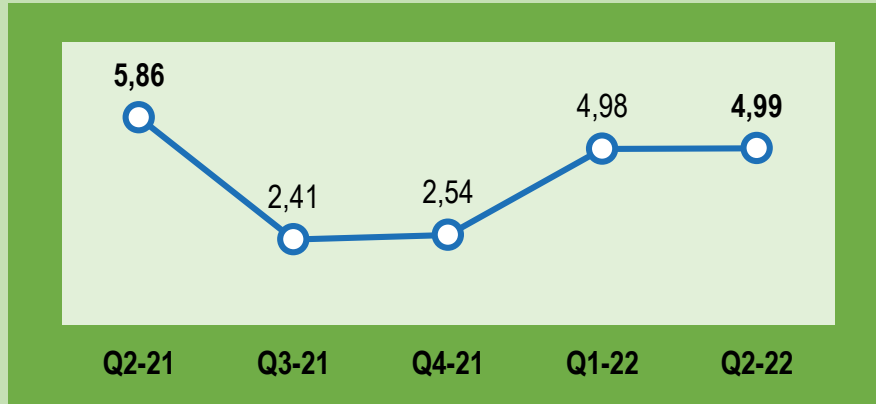
Konstruksi
(Kontribusi = 11,84%)



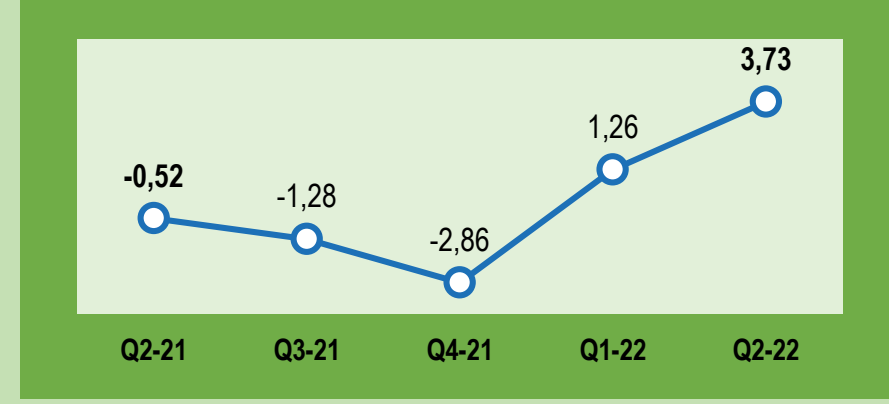
Transportasi dan Pergudangan
(Kontribusi = 9,37%)



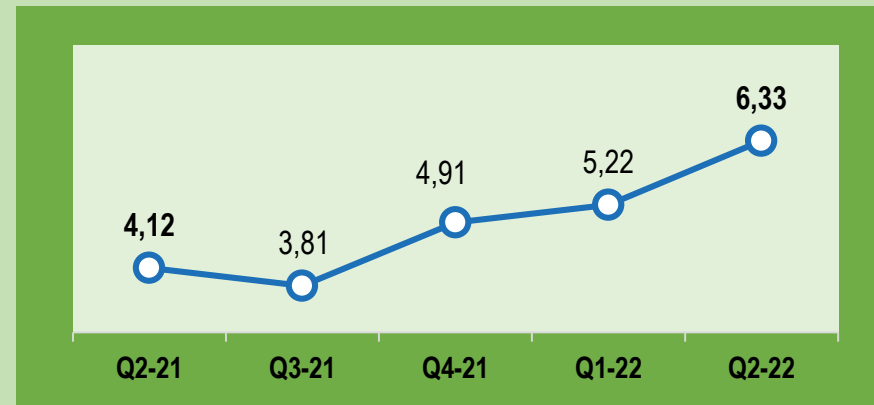
PERTUMBUHAN EKONOMI **TRIWULAN 2-2021 s.d. 2-2022** MENURUT LAPANGAN USAHA (*y-on-y*, persen) [2] (7 KATEGORI UTAMA PADA PDRB PROVINSI BANTEN)



Real Estat
(Kontribusi = 8,12%)



Pertanian, Kehutanan, dan Perikanan
(Kontribusi = 5,90%)

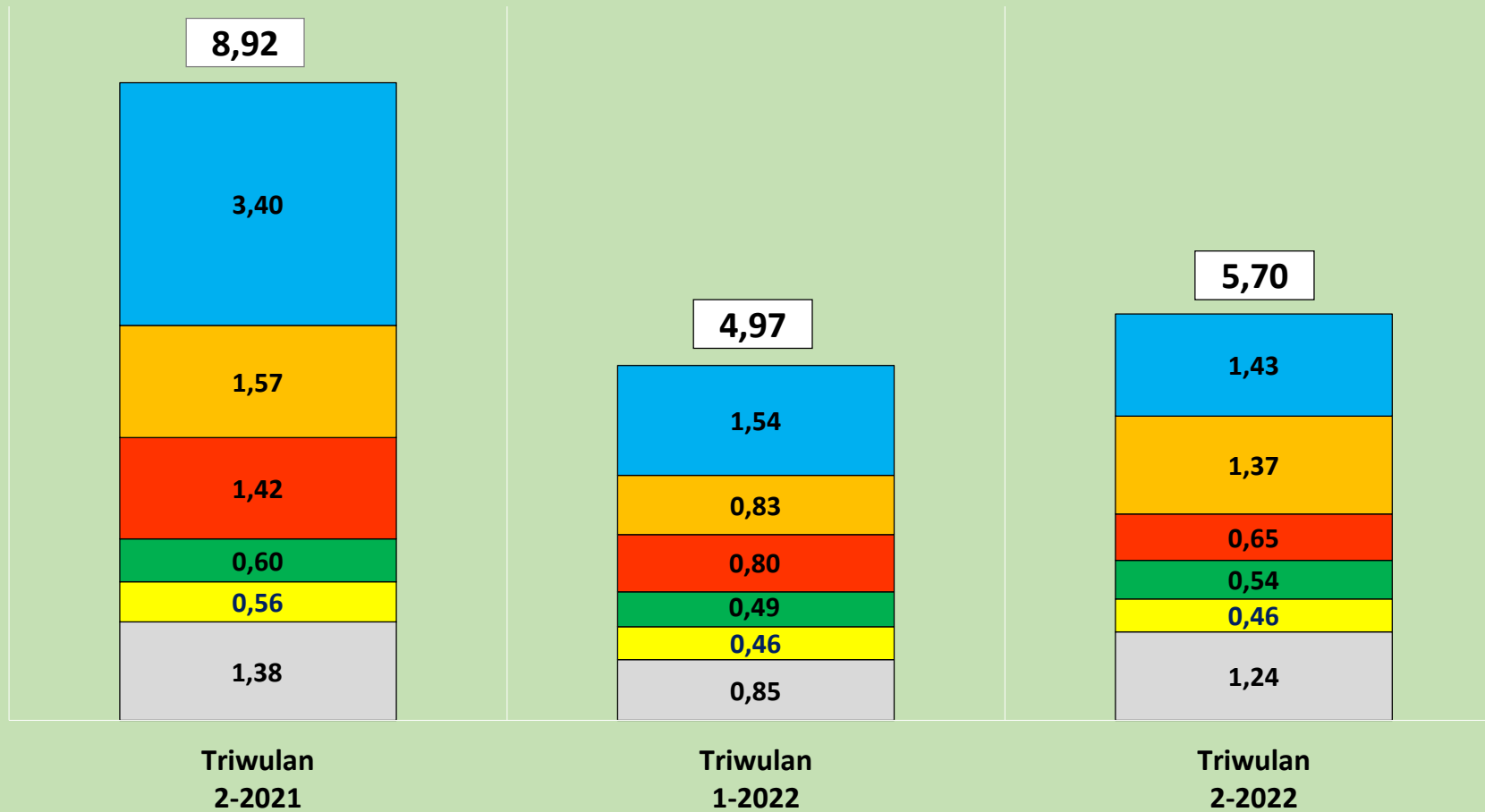


Informasi dan Komunikasi
(Kontribusi = 3,83%)



SUMBER PERTUMBUHAN PDRB MENURUT LAPANGAN USAHA

TRIWULAN 2-2022 (*y-on-y*, persen)



Pada Triwulan 2-2022,
Industri Pengolahan
menjadi sumber
pertumbuhan tertinggi
secara *y-on-y*
yakni sebesar

1,43%

■ Industri Pengolahan

■ Transportasi dan Pergudangan

■ Konstruksi

■ Perdagangan

■ Real Estat

■ Lainnya



PDRB MENURUT PENGELUARAN (*y-on-y*)

Struktur dan Pertumbuhan PDRB

Sumber Pertumbuhan PDRB





STRUKTUR DAN PERTUMBUHAN PDRB MENURUT PENGELUARAN TRIWULAN 2-2022

STRUKTUR PDRB (persen)

53,28

32,90

9,56

3,84

0,43

Pengeluaran
Konsumsi Rumah Tangga

PMTB

Total Net Ekspor

Pengeluaran
Konsumsi Pemerintah -0,64

Pengeluaran
Konsumsi LNPRT

PERTUMBUHAN (*y-on-y*, persen)

4,82

2,28

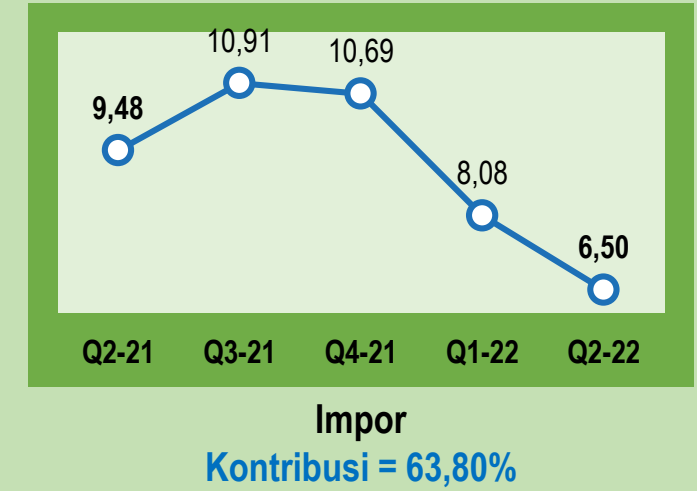
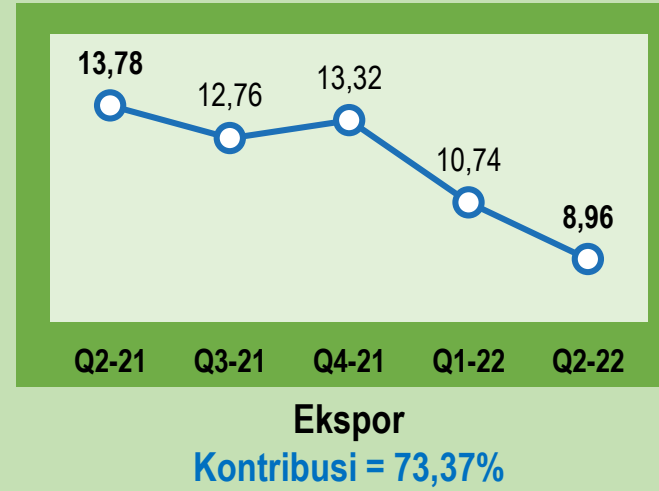
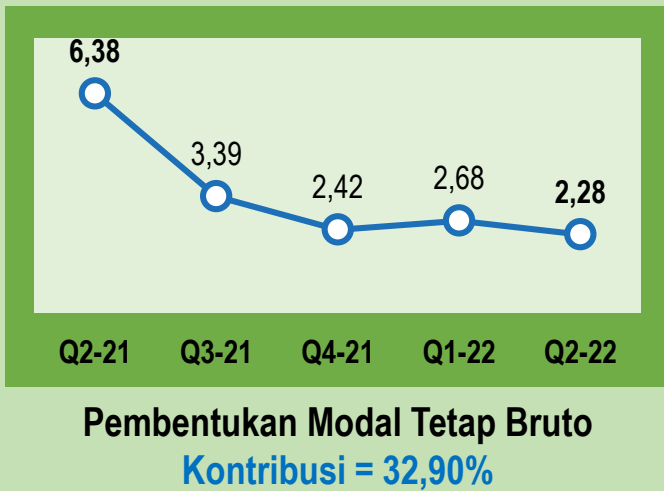
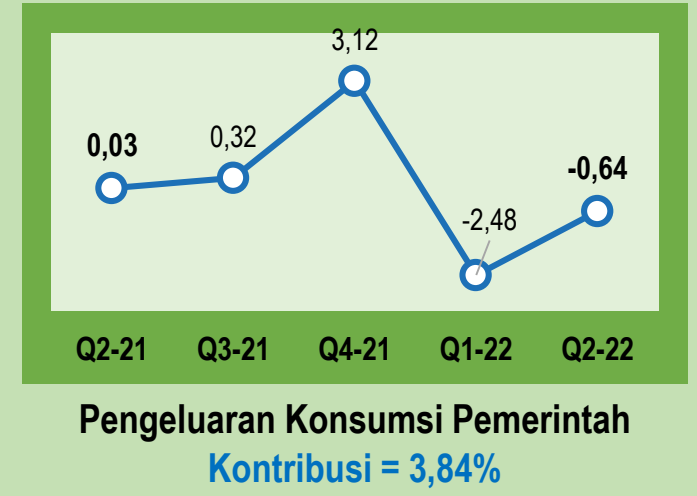
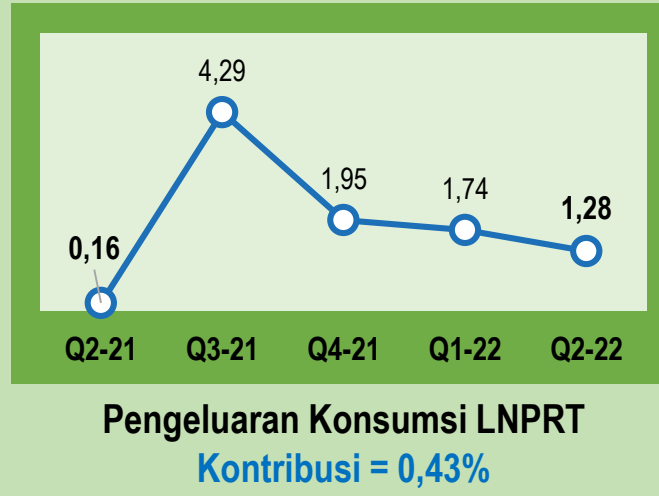
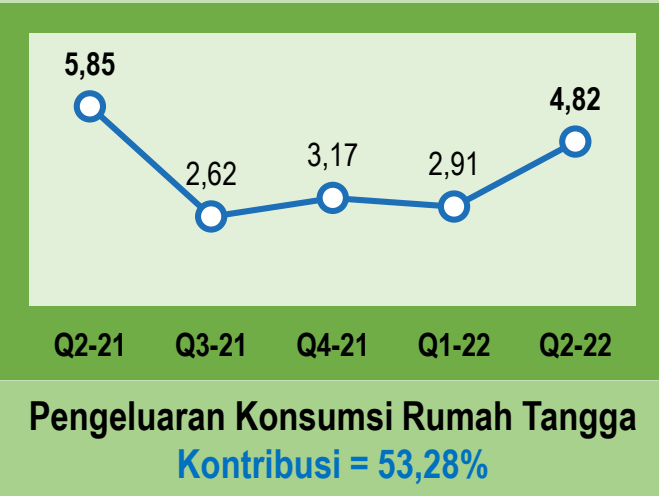
34,69

-0,64

1,28



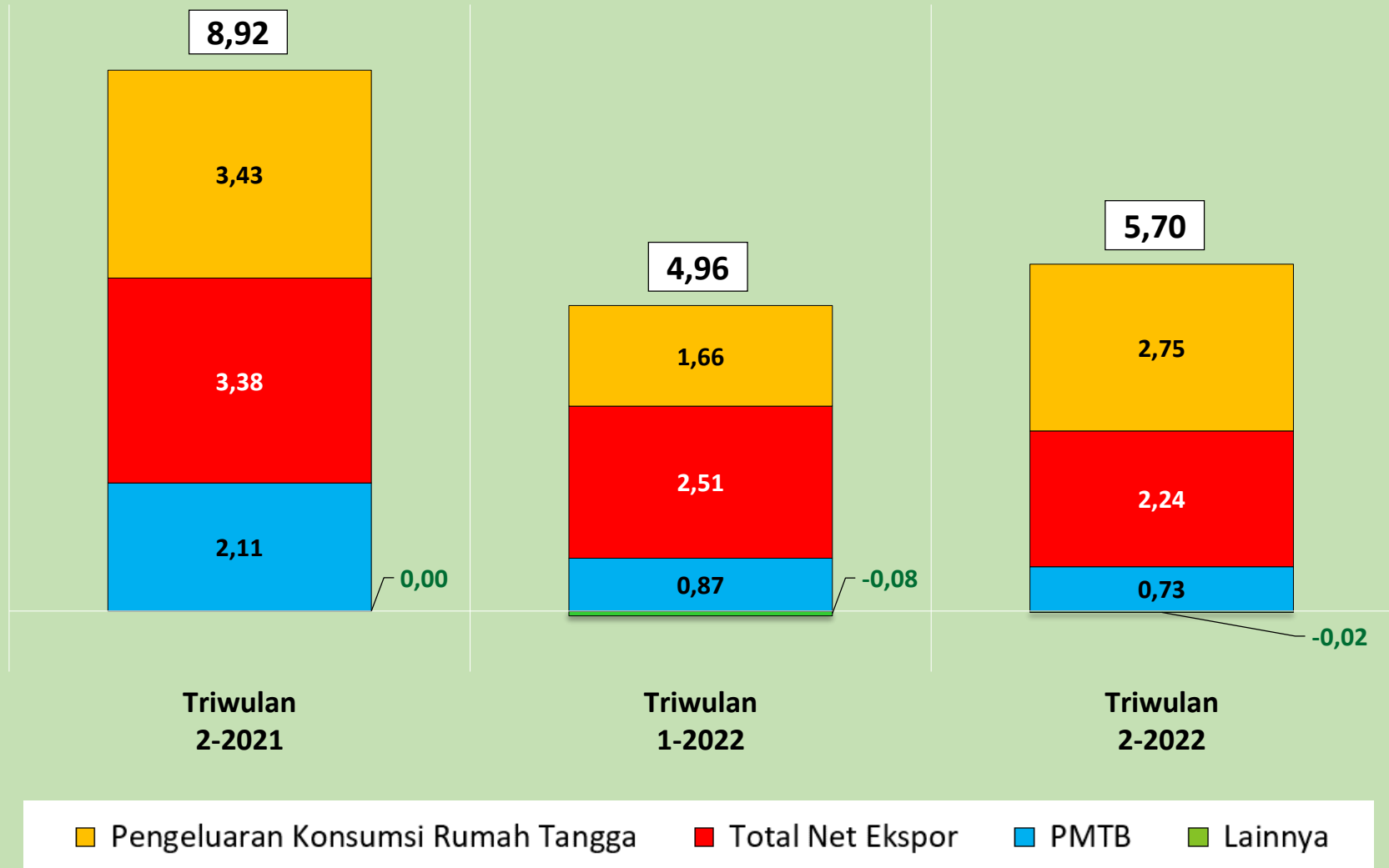
PERTUMBUHAN EKONOMI TRIWULAN 2-2021 s.d. TRIWULAN 2-2022 MENURUT PENGELUARAN (*y-on-y*, persen) (53,28% PDRB TRIWULAN 2-2022 BERASAL DARI KONSUMSI RUMAH TANGGA)





SUMBER PERTUMBUHAN PDRB MENURUT PENGELUARAN

TRIWULAN 2-2022 (*y-on-y*, persen)

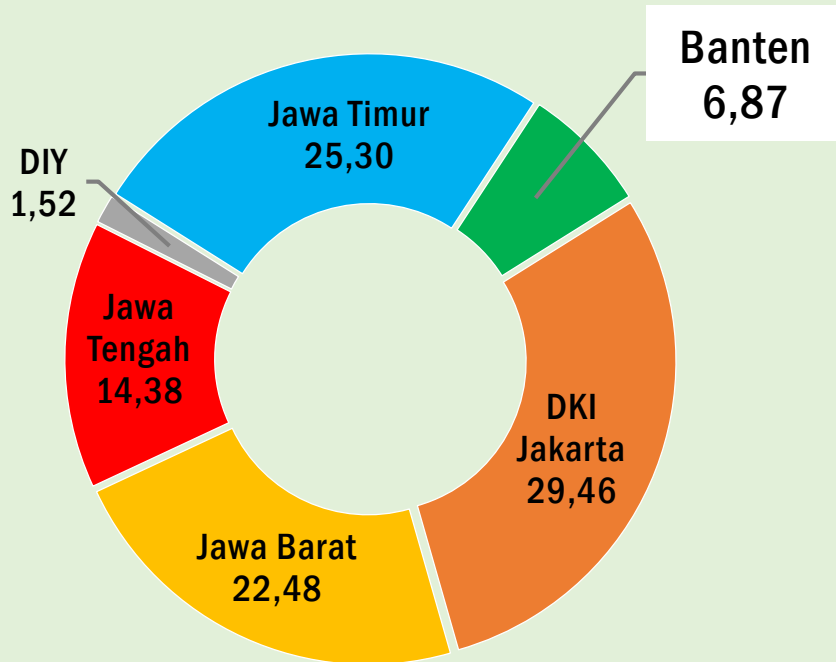


Pada Triwulan 2-2022,
Konsumsi Rumah Tangga
menjadi sumber
pertumbuhan tertinggi
secara *y-on-y*
yakni sebesar
2,75%



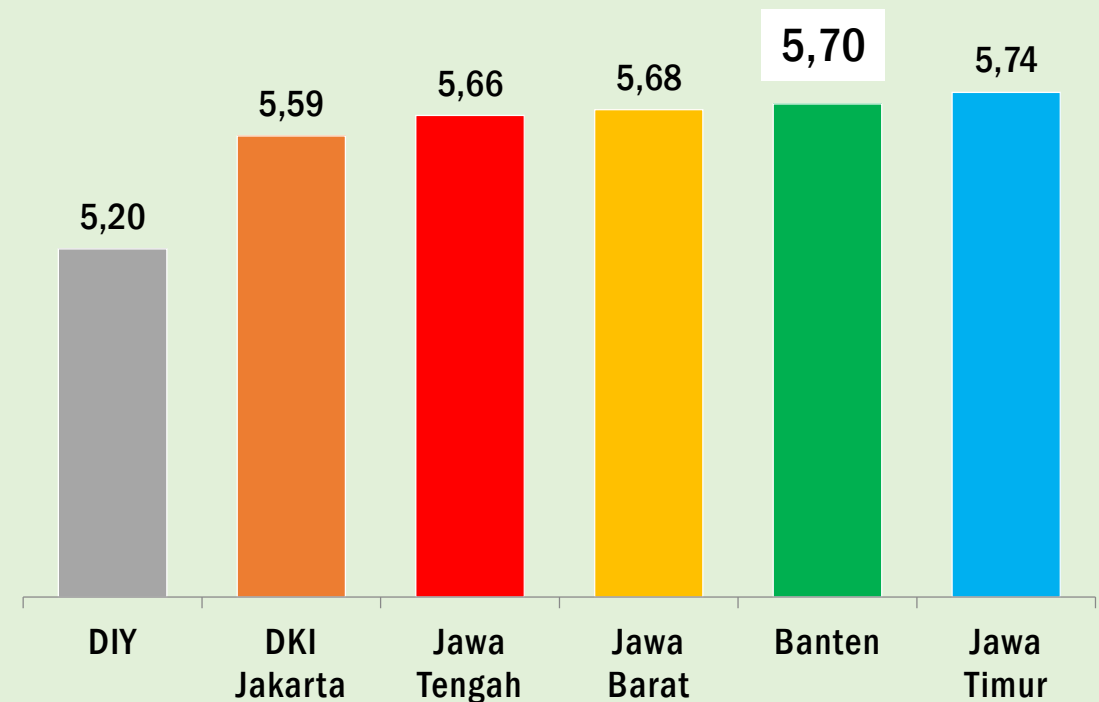
LAJU PERTUMBUHAN DAN DISTRIBUSI PDRB TRIWULAN 2-2022 MENURUT PROVINSI SE-PULAU JAWA

Distribusi PDRB Menurut Provinsi
se-Pulau Jawa Triwulan 2-2022 (persen)



Banten (Triwulan 2-2021) = 6,75
Banten (Triwulan 1-2022) = 6,85

Laju Pertumbuhan PDRB Menurut Provinsi
se-Pulau Jawa Triwulan 2-2022 (*y-on-y*, persen)



Pulau Jawa = 5,66



**BADAN PUSAT STATISTIK
PROVINSI BANTEN**

 **LIVE**

TERIMA KASIH
THANK YOU



bps3600@bps.go.id



(0254) 267026



(0254) 267027



KP3B Kav. H1-2, Jl. Syekh Nawawi Al Bantani Serang 42171



BPS PROVINSI BANTEN



Bps_banten



BPS Provinsi Banten



PST Banten



<https://banten.bps.go.id>