



BADAN PUSAT STATISTIK
KOTA PANGKAL PINANG

BERITA RESMI STATISTIK PERKEMBANGAN IHK/INFLASI

2 Mei 2024





BADAN PUSAT STATISTIK
KOTA PANGKAL PINANG

I N F L A S I

PERKEMBANGAN INDEKS HARGA KONSUMEN

No. 04/05/1971/Th. X, 2 Mei 2024

CATATAN PERISTIWA




Perkembangan Harga Angkutan Udara (Tiket Pesawat)

- Menjelang mudik dan arus balik hari raya idul fitri menyebabkan tingginya permintaan terhadap tiket pesawat
- Maskapai penerbangan menambah beberapa penerbangan menjelang hari raya idul fitri.
- Tautan: <https://bangka.tribunnews.com/amp/2024/04/10/tiket-pesawat-pangkalpinang-jakarta-ludes-sampai-16-april-2024-harga-termurah-rp1058000>

Perkembangan Harga Bawang Merah

- Kenaikan harga bawang merah selama April 2024 dikarenakan gagal panen dari pulau jawa yang mempengaruhi produktivitas, keterbatasan pasokan, serta tingginya permintaan masyarakat
- Tautan: [Harga Bawang di Pangkalpinang Tembus Rp 80ribu per Kg, Disperindagkop Ungkap Penyebabnya - Bangkapos.com \(tribunnews.com\)](#)



INFLASI APRIL 2024



Inflasi Bulan ke Bulan

(April 2024 terhadap Maret 2024)

0,57%

Inflasi Tahun ke Tahun

(April 2024 terhadap April 2023)

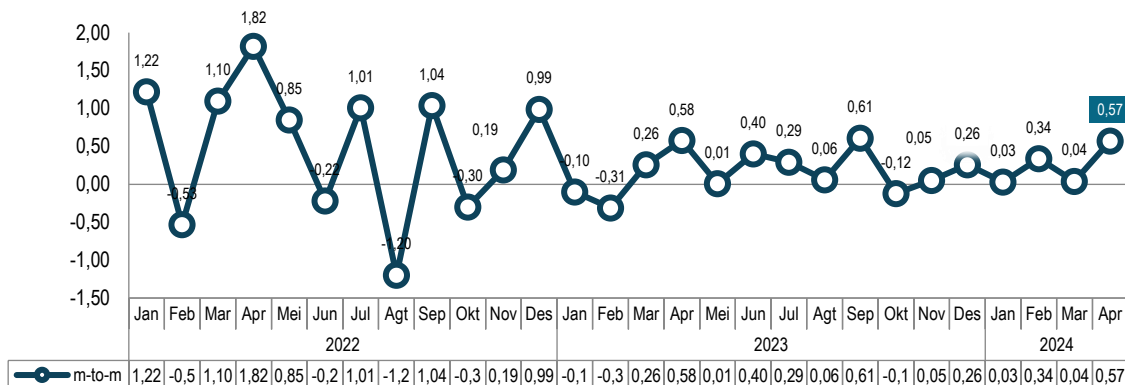
2,39%

Inflasi Tahun Kalender

(April 2024 terhadap Desember 2023)

0,98%

Perkembangan inflasi bulan ke bulan (%)



Tingkat inflasi bulanan April 2024 **lebih tinggi** dibandingkan dengan bulan sebelumnya.

Inflasi Berdasarkan Kelompok Pengeluaran (*m-to-m*, %)

Rincian	Inflasi	Andil Inflasi
Inflasi Umum	0,57	0,57
1. Makanan, Minuman, dan Tembakau	0,27	0,09
2. Pakaian dan Alas Kaki	~0	~0
3. Perumahan, Air, Listrik, dan Bahan Bakar Rumah Tangga	~0	~0
4. Perlengkapan, Peralatan, dan Pemeliharaan Rutin Rumah Tangga	0,23	0,01
5. Kesehatan	~0	~0
6. Transportasi	3,49	0,46
7. Informasi, Komunikasi, dan Jasa Keuangan	~0	~0
8. Rekreasi, Olahraga, dan Budaya	~0	~0
9. Pendidikan	~0	~0
10. Penyediaan Makanan dan Minuman/Restoran	~0	~0
11. Perawatan Pribadi dan Jasa Lainnya	0,15	0,01

INFLASI APRIL 2024 (y-on-y)

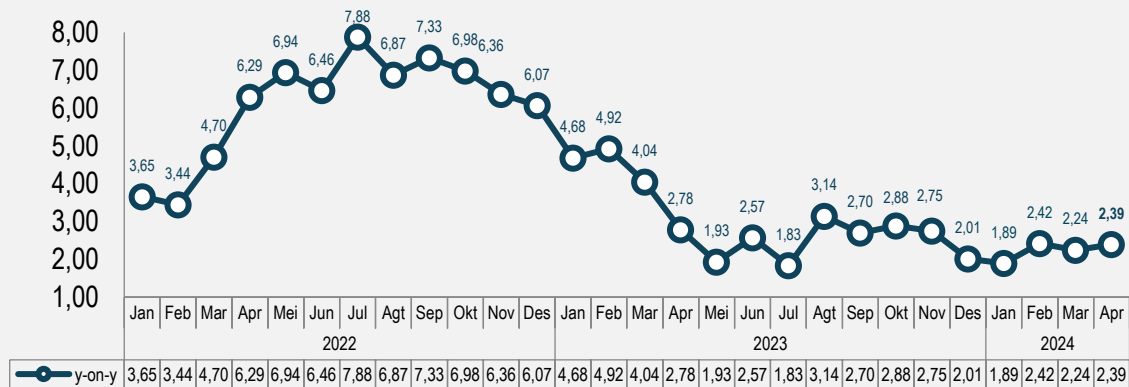
Inflasi tahunan April lebih tinggi dibandingkan bulan sebelumnya

Inflasi Tahun ke Tahun

(April 2024 terhadap April 2023)

2,39%

Perkembangan inflasi tahun ke tahun (%)



Inflasi tahunan April 2024 **lebih tinggi** dibandingkan bulan sebelumnya

Inflasi Berdasarkan Kelompok (y-on-y,%)

Rincian	Inflasi	Andil Inflasi
INFLASI UMUM	2,39	2,39
1. Makanan, Minuman, dan Tembakau	5,99	1,84
2. Pakaian dan Alas Kaki	0,13	0,01
3. Perumahan, Air, Listrik, dan Bahan Bakar Rumah Tangga	0,06	0,01
4. Perlengkapan, Peralatan, dan Pemeliharaan Rutin Rumah Tangga	-0,41	-0,02
5. Kesehatan	8,90	0,20
6. Transportasi	2,39	0,33
7. Informasi, Komunikasi, dan Jasa Keuangan	0,20	0,01
8. Rekreasi, Olahraga, dan Budaya	2,13	0,03
9. Pendidikan	0,59	0,03
10. Penyediaan Makanan dan Minuman/Restoran	0,29	0,02
11. Perawatan Pribadi dan Jasa Lainnya	-1,10	-0,07

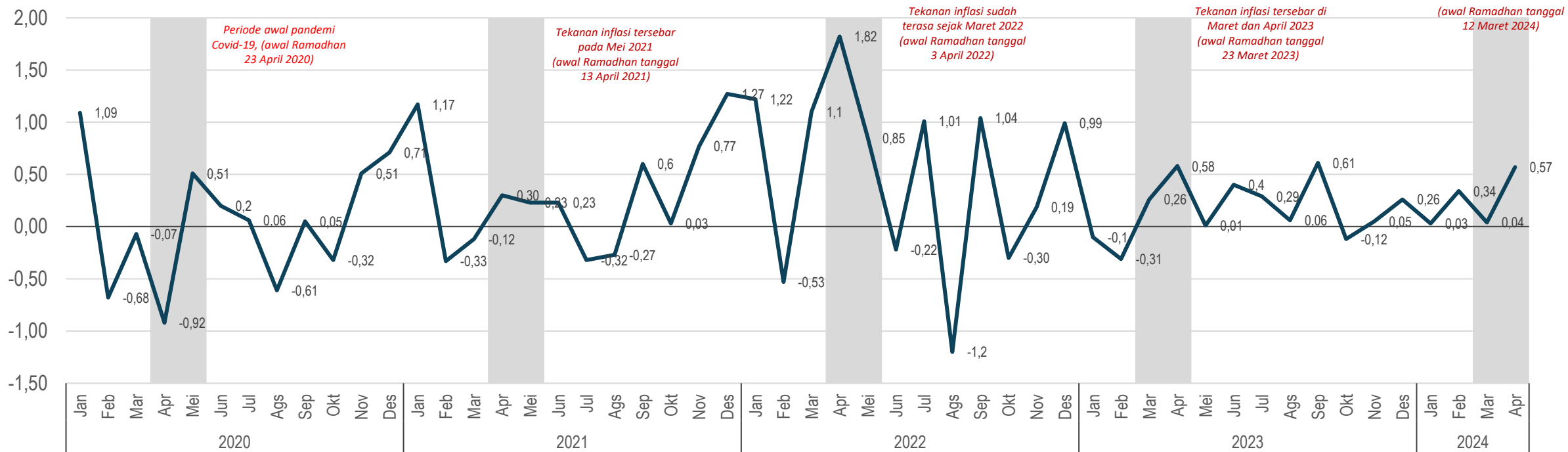
PERKEMBANGAN INFLASI KOTA PANGKAL PINANG DI BULAN RAMADAN DAN IDUL FITRI



Berdasarkan historis, inflasi akibat kenaikan *demand* di periode bulan Ramadan dan Idul Fitri

Tingkat inflasi 2020-2024 (*m-to-m*, %)

Keterangan: Periode Ramadan



KOMODITAS PENDORONG INFLASI KOTA PANGKAL PINANG DI BULAN RAMADAN DAN IDUL FITRI

Komoditas dengan Andil Inflasi Terbesar di Periode Ramadan dan Idul Fitri, persen



2021

April		Mei	
SAWI HIJAU	0,12	ANGKUTAN UDARA	0,25
DAGING AYAM RAS	0,09	IKAN TENGGIRI	0,09
KANGKUNG	0,06	DAGING SAPI	0,06
DAGING SAPI	0,04	EMAS PERHIASAN	0,02
BAYAM	0,04	IKAN DENCIS	0,02
ROKOK PUTIH	0,03	IKAN MANYUNG	0,02
CUMI-CUMI	0,03	KENTANG	0,02
PEMPEK	0,03	IKAN PARI	0,01
JERUK	0,02	PASIR	0,01
NANAS	0,02	KELAPA	0,01

2022

April		Mei	
ANGKUTAN UDARA	1,05	IKAN SELAR	0,17
NASI DENGAN LAUK	0,13	KANGKUNG	0,11
MINYAK GORENG	0,12	BAWANG MERAH	0,10
IKAN KEMBUNG	0,11	DAGING AYAM RAS	0,09
PASIR	0,09	ROKOK KRETEK FILTER	0,06
BAYAM	0,07	NASI DENGAN LAUK	0,05
DAGING AYAM RAS	0,07	SAWI HIJAU	0,05
DAGING SAPI	0,06	TELUR AYAM RAS	0,04
CUMI-CUMI	0,05	IKAN KERISI	0,04
SAWI HIJAU	0,04	DAGING SAPI	0,04

2023

Maret		April	
BENSIN	1168	BENSIN	1,12
ANGKUTAN UDARA	0,07	BERAS	0,48
BERAS	0,40	ROKOK KRETEK FILTER	0,26
BBAHAN BAKAR RUMAH TANGGA	0,29	BAHAN BAKAR RUMAH TANGGA	0,26
ROKOK KRETEK FILTER	0,26	ROKOK PUTIH	0,15
NASI DENGAN LAUK	0,18	TELUR AYAM RAS	0,12
ROKOK PUTIH	0,15	AIR KEMASAN	0,07
TELUR AYAM RAS	0,13	KONTRAK RUMAH	0,06
IKAN KEMBUNG	0,12	CUMI-CUMI	0,05
PASIR	0,09	NASI DENGAN LAUK	0,05

Andil April 2024 (*m-to-m*, %)

Komoditas Pendorong	Inflasi (%)	Andil Inflasi (%)
ANGKUTAN UDARA	40,24	0,47
BAWANG MERAH	34,14	0,14
IKAN TENGGIRI	11,25	0,05
DAGING AYAM RAS	1,92	0,04
CUMI-CUMI	7,36	0,03
SAWI HIJAU	14,97	0,03
JERUK	3,05	0,02

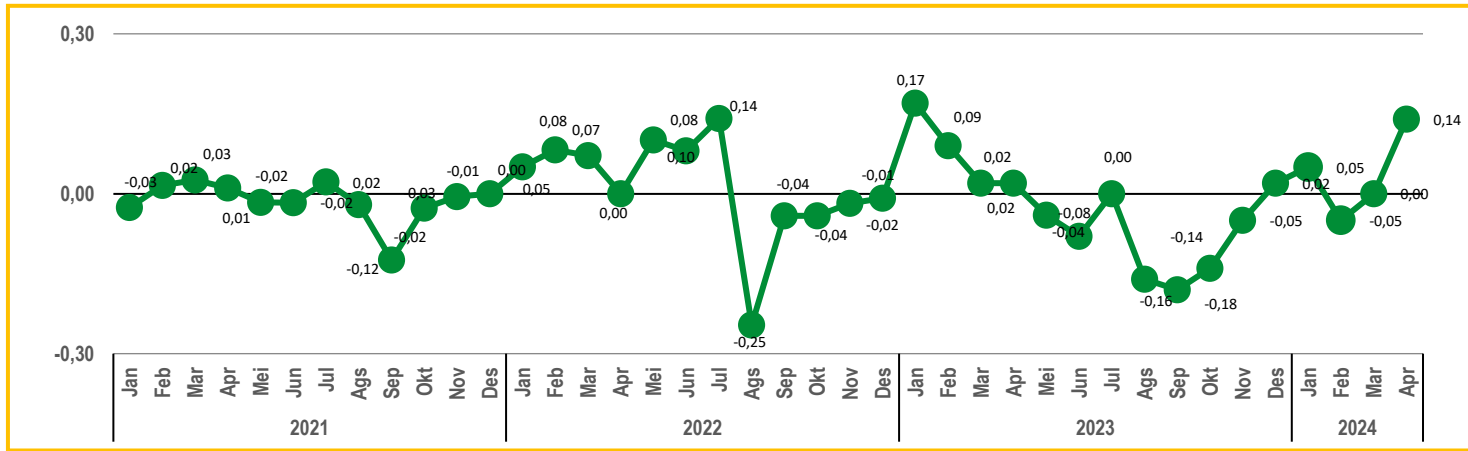
Komoditas Pendorong	Inflasi (%)	Andil Deflasi (%)
CABAI MERAH	-31,26	-0,13
CABAI RAWIT	-25,11	-0,08
BERAS	-1,20	-0,06
IKAN KEMBUNG	-8,26	-0,03
BAYAM	-9,64	-0,03
IKAN KERISI	-6,61	-0,03
HAND BODY LOTION	-6,12	-0,01

- ▶ Inflasi April 2024 meningkat dibandingkan inflasi Maret 2024 dan lebih rendah juga dibandingkan Inflasi April periode sebelumnya.
- ▶ Terjadi kenaikan harga beberapa komoditas yang terdampak karena tingginya permintaan menjelang Idul Fitri utamanya adalah **tarif angkutan udara**.

TINJAUAN KHUSUS KOMODITAS DI KOTA PANGKAL PINANG



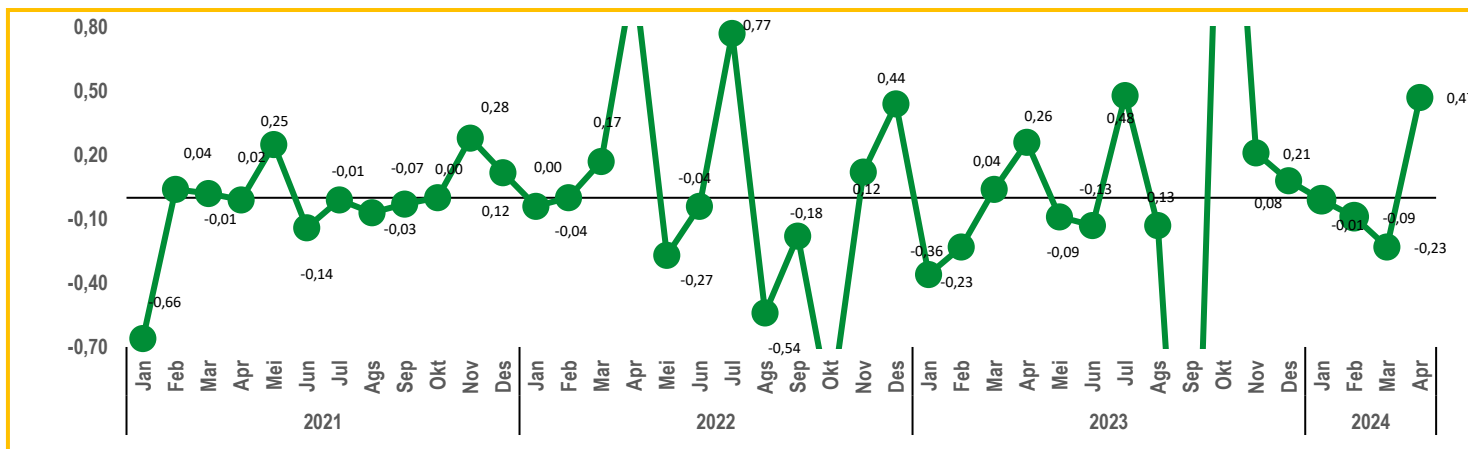
Andil inflasi Bawang Merah 2021-2024 (*m-to-m*, %)



✓ Pada April 2024 (*m-to-m*), **Bawang Merah** memberikan andil Inflasi sebesar **0,14%**.

✓ Pada April 2024 (*m-to-m*), **Angkutan Udara** memberikan andil Inflasi sebesar **0,47%**.

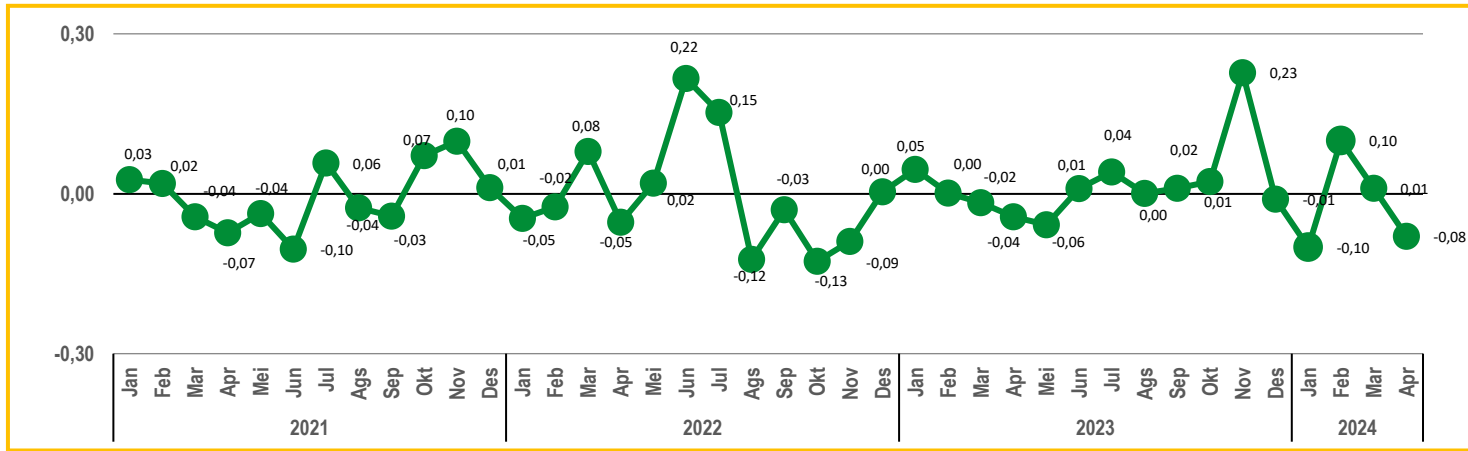
Andil inflasi Angkutan Udara 2021-2024 (*m-to-m*, %)



TINJAUAN KHUSUS KOMODITAS DI KOTA PANGKAL PINANG



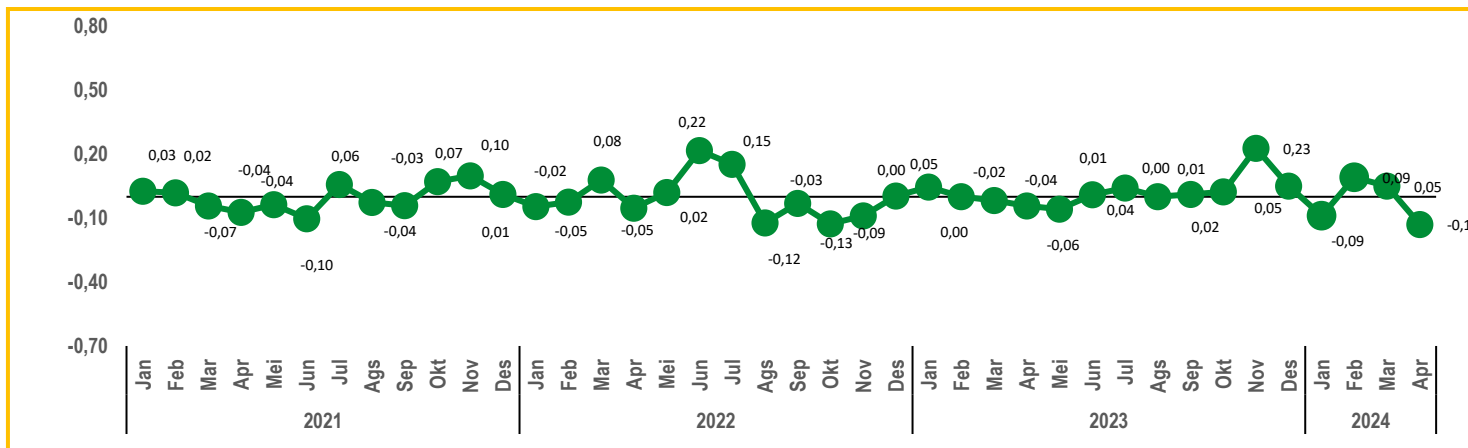
Andil inflasi Cabai Rawit 2021-2024 (*m-to-m*, %)




✓ Pada April 2024 (*m-to-m*), **Cabai Rawit** memberikan andil Deflasi sebesar **0,08%**.

✓ Pada April 2024 (*m-to-m*), **Cabai Merah** memberikan andil Deflasi sebesar **0,13%**.

Andil inflasi Cabai Merah 2021-2024 (*m-to-m*, %)



RINGKASAN INFLASI APRIL 2024



Pada April 2024, terjadi inflasi *m-to-m* sebesar **0,57%** dan inflasi *y-on-y* sebesar **2,39%**.



Penyumbang utama inflasi April 2024 secara *m-to-m* adalah kelompok **transportasi** dengan andil **3,49%** dan kelompok **makanan, minuman, dan tembakau** dengan andil **0,27%**. Komoditas penyumbang utama inflasi pada kelompok tersebut adalah **angkutan udara** dan **bawang merah**.



Penyumbang utama inflasi April 2024 secara *y-on-y* adalah kelompok **makanan, minuman, dan tembakau** dengan andil **1,84%**. Komoditas penyumbang utama inflasi pada kelompok ini adalah **beras, sigaret kretek mesin (SKM), bawang merah, bawang putih, jeruk** dan **tahu mentah**.



**BADAN PUSAT STATISTIK
KOTA PANGKAL PINANG**

*Penyedia Data Statistik Berkualitas
untuk Indonesia Maju*

Terima Kasih

Pangkalpinangkota.bps.go.id



**BAHAN TAYANG DAN NASKAH BRS
DAPAT DIUNDUH MELALUI TAUTAN BERIKUT:**

[Pangkalpinangkota.bps.go.id/pressrelease](https://pangkalpinangkota.bps.go.id/pressrelease)
