

# BERITA RESMI STATISTIK

5 Agustus 2024





BADAN PUSAT STATISTIK

Penyedia  
Data Statistik  
Berkualitas untuk  
Indonesia Maju

# BERITA RESMI STATISTIK

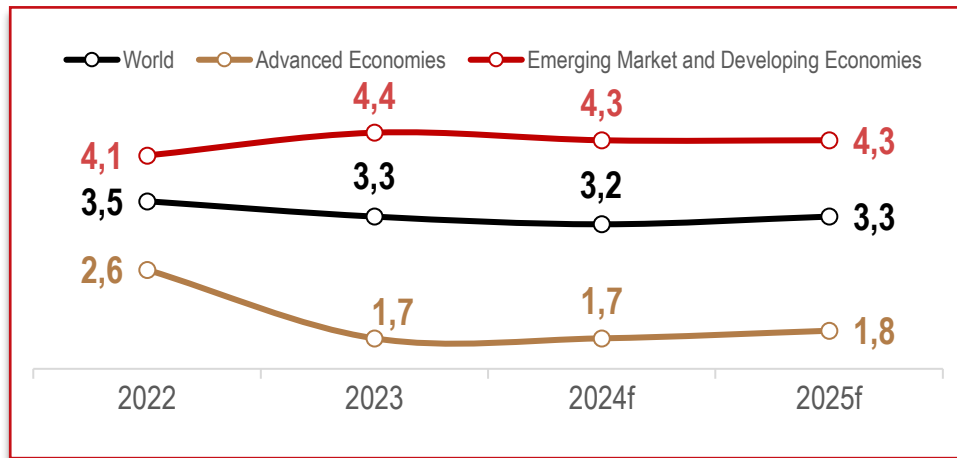
5 Agustus 2024

**Pertumbuhan Ekonomi**

# KONDISI EKONOMI GLOBAL DAN MITRA DAGANG UTAMA

*Ekonomi negara mitra dagang utama tumbuh dan aktivitas bisnis global di zona ekspansi*

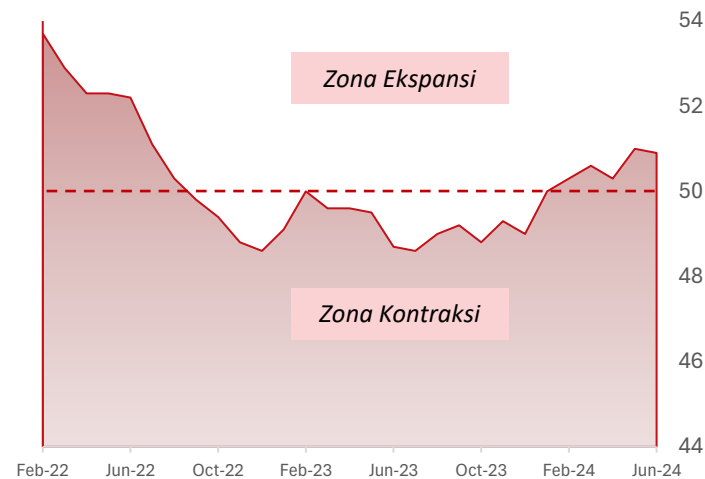
## Pertumbuhan Ekonomi Global 2022-2025f (% y-on-y)



Ket : f = forecast

Sumber: IMF World Economic Outlook (Juli 2024)

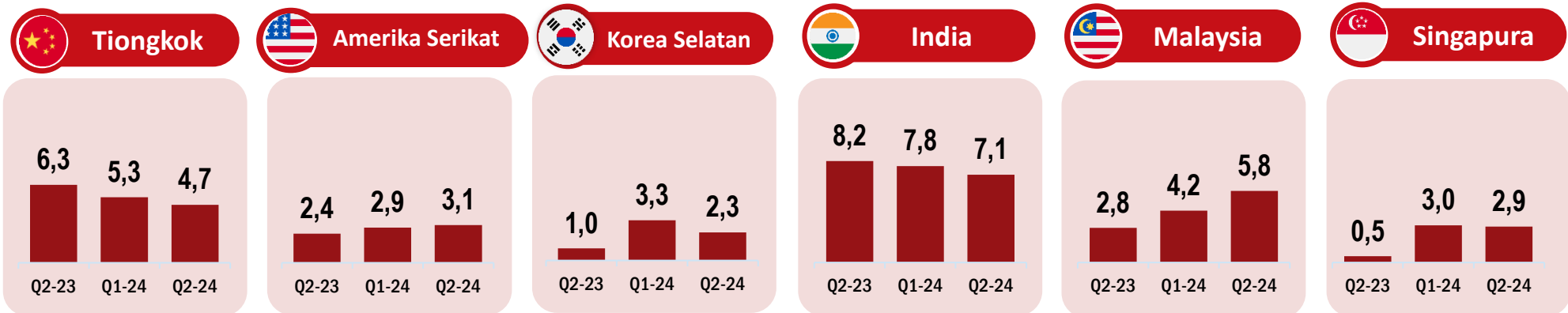
## Perkembangan PMI Manufaktur Global, Januari 2022-Juni 2024



Sumber: Purchasing Manager Index (PMI) by S&P Global

Selama April – Juni 2024, aktivitas bisnis global berada di **zona ekspansi**. Nilai PMI Manufaktur beberapa negara mitra dagang utama Indonesia berada di **zona ekspansi** pada Juni 2024, seperti India (58,3), Korea Selatan (52,0), Tiongkok (51,8), Singapura (50,4), dan Amerika Serikat (51,6).

## Pertumbuhan Ekonomi Negara Mitra Dagang Utama Indonesia (% y-on-y)



Keterangan: Angka yang disajikan bersumber dari Preliminary Accounting Results NBS (Tiongkok), Advance Estimate BEA (Amerika Serikat), Advance Estimate Bank of Korea (Korea Selatan), Advance Estimate DOSM (Malaysia), dan Advance Estimate Singapore Department of Statistics (Singapura). Untuk India, angka yang disajikan merupakan angka forecast dari Trading Economics.

*Ekonomi beberapa mitra dagang utama Indonesia tumbuh positif.*

# PERKEMBANGAN PERDAGANGAN GLOBAL DAN HARGA KOMODITAS UTAMA

Perdagangan global tetap tumbuh di tengah fluktuasi harga komoditas

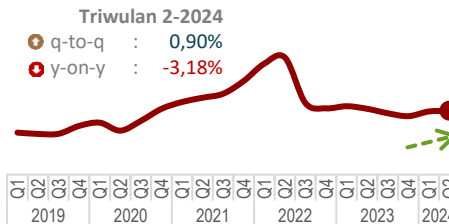
## Perkembangan Pertumbuhan Perdagangan Barang dan Jasa Global (%)



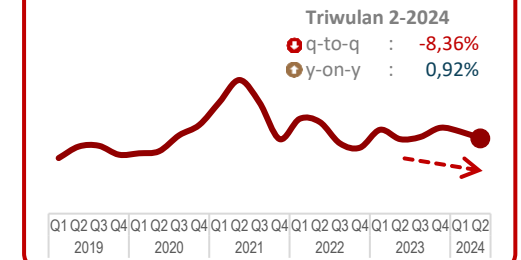
Sumber: UNCTAD

## Perkembangan Harga Komoditas Utama Perdagangan Indonesia, Triwulan 1-2019 s.d. Triwulan 2-2024

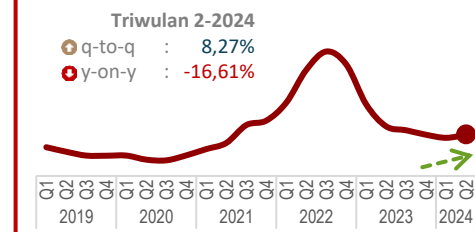
### Minyak Kelapa Sawit (\$/mt)



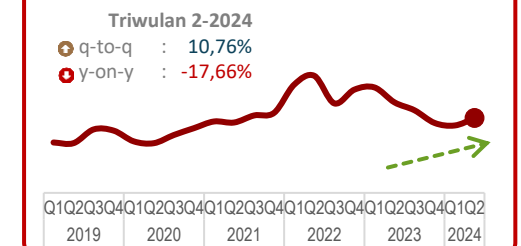
### Bijih Besi \$/dmtu)



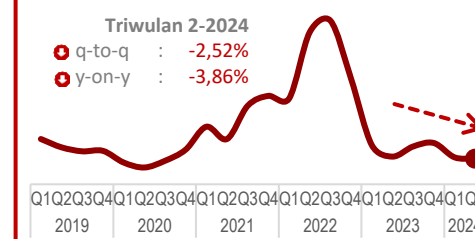
### Batubara (\$/mt)



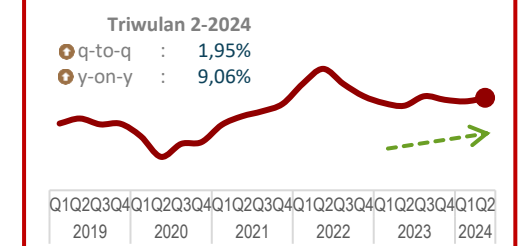
### Nikel (000 \$/mt)



### Gas Alam (\$/mmbtu)

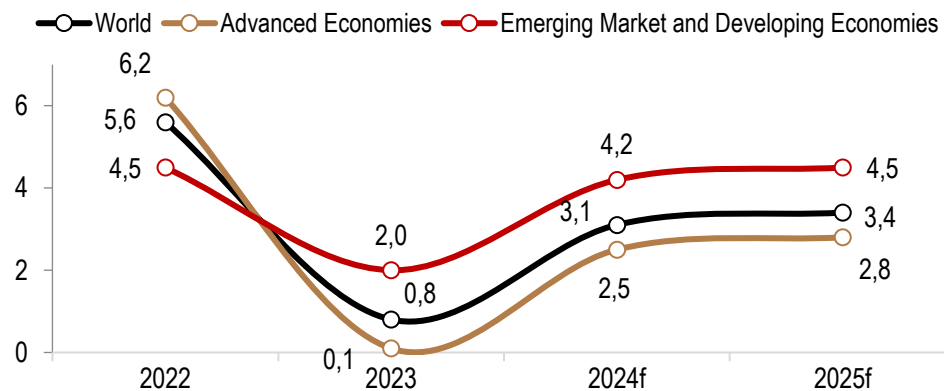


### Minyak Mentah (\$/bbl)



Sumber: World Bank

## Perkembangan Volume Perdagangan Barang dan Jasa Global (%)



Sumber: World Economic Outlook Juli 2024 (IMF)



## Aktivitas Produksi Masih Terjaga

- ▶ **Prompt Manufacturing Index (PMI) Triwulan 2-2024** Bank Indonesia tetap kuat dan berada di **Zona Ekspansi** yaitu 51,97%. (sumber: BI)
- ▶ **Kapasitas produksi terpakai** Triwulan 2-2024 sebesar 73,70%, **lebih tinggi** dari Triwulan 1-2024 sebesar 73,61%. (sumber: BI)
- ▶ **Pergeseran musim panen** mendorong **pertumbuhan produksi padi** Triwulan 2-2024 sebesar 18,01% (y-on-y). (sumber: BPS)
- ▶ **Pengadaan semen Triwulan 2-2024** tumbuh sebesar 3,70% (y-on-y). (sumber: ASI)
- ▶ **Penjualan listrik Triwulan 2-2024 tumbuh** sebesar 7,20% (y-on-y), terutama didorong konsumsi listrik segmen rumah tangga dan industri yang tumbuh masing-masing 7,09% (y-on-y) dan 2,04% (y-on-y). (sumber: PLN)



## Mobilitas Masyarakat Meningkat

- ▶ **Jumlah penumpang di seluruh moda transportasi mengalami peningkatan pada Triwulan 2-2024, dimana:**
  - **Angkutan rel** tumbuh sebesar 16,24% (y-on-y).
  - **Angkutan laut** tumbuh sebesar 20,75% (y-on-y).
  - **Angkutan udara** tumbuh sebesar 6,26% (y-on-y). (sumber: BPS)
- ▶ **Jumlah kunjungan wisatawan mancanegara Triwulan 2-2024 tumbuh** sebesar 17,32% (y-on-y). (sumber: BPS)
- ▶ **Tingkat Penghunian Kamar Hotel (TPKH)** Triwulan 2-2024 **meningkat** sebesar 3,58 persen poin (y-on-y). (sumber: BPS)
- ▶ **Peningkatan mobilitas penduduk selama hari besar keagamaan:** Idulfitri, Waisak, Kenaikan Isa Al Masih, dan Iduladha, serta libur sekolah.



## Realisasi Investasi Menguat

- ▶ **Realisasi PMDN dan PMA tumbuh** 22,47% (y-on-y). (sumber: BKPM)
- ▶ **Belanja modal pemerintah APBN tumbuh positif**, menguat dibanding periode sebelumnya: 39,46% (y-on-y). (sumber: Kementerian Keuangan).
- ▶ **Nilai Impor barang-barang modal yang menjadi PMTB mengalami pertumbuhan** sebesar 1,38% (y-on-y). (sumber: BPS)



## Daya Beli Masyarakat Terjaga

- ▶ **Indeks penjualan ritel tumbuh** sebesar 1,14% (y-on-y). (sumber: BI)
- ▶ **Penjualan domestik sepeda motor naik** 4,21% (y-on-y). (sumber: AISI)
- ▶ **Pemberian Gaji ke-13 ASN/TNI/Polri.** (sumber: Kemenkeu)
- ▶ **Penerimaan PPh Pasal 21 tumbuh** 28,41% (y-on-y). (sumber: Kemenkeu)



## Respons Kebijakan Ekonomi Pendorong Pertumbuhan

- ▶ **Kebijakan pemerintah dalam pengendalian inflasi:** inflasi bulan Juni 2024 tercatat sebesar 2,51% (y-on-y). (sumber: BPS)
- ▶ Dari sisi moneter, Bank Indonesia tetap **mempertahankan tingkat suku bunga acuan** sebesar 6,25%. (sumber: BI)

Keterangan: Indikator dihitung berdasarkan angka s.d Triwulan 2-2024



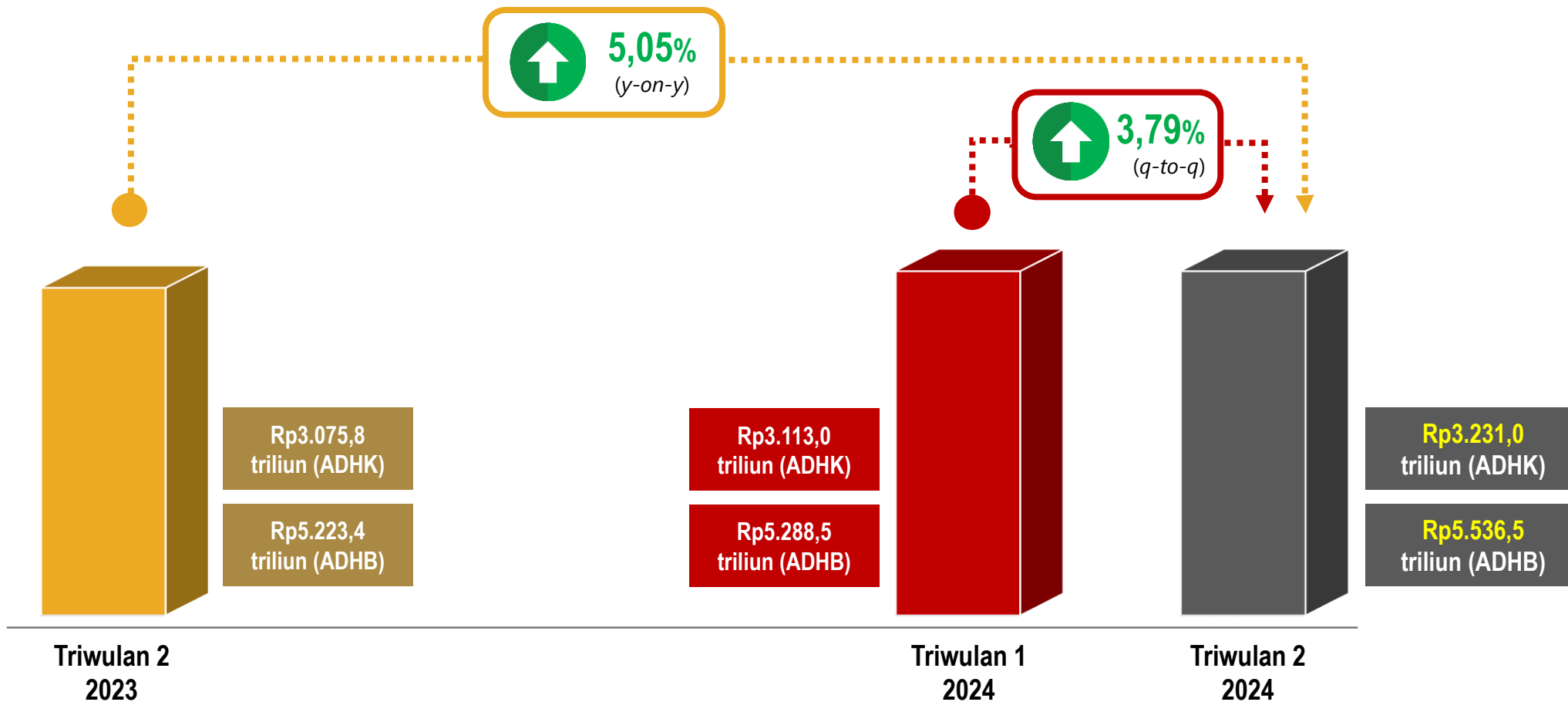
BADAN PUSAT STATISTIK

# **PERTUMBUHAN EKONOMI**

**PRODUK DOMESTIK BRUTO**

No. 60/08/Th. XXVII, 5 Agustus 2024

# EKONOMI INDONESIA TRIWULAN 2-2024 TUMBUH 5,05%

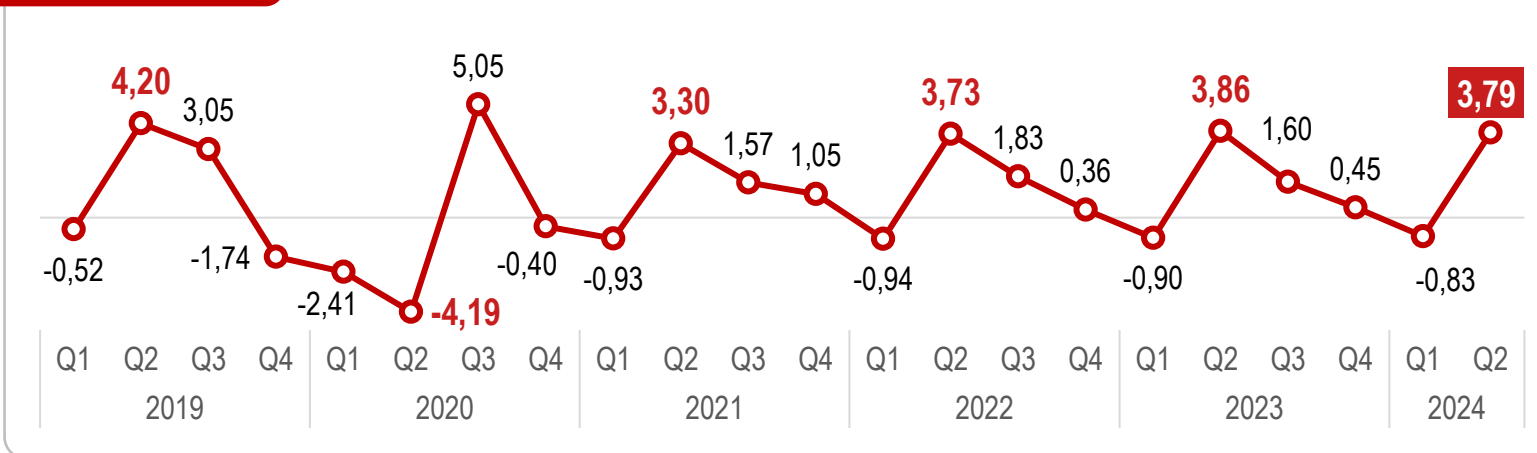


Ditopang oleh aktivitas ekonomi domestik yang tetap kuat, ekonomi **Indonesia tumbuh stabil sebesar 5,08 persen** pada Semester 1-2024 (c-to-c).

# EKONOMI INDONESIA TETAP TERJAGA DAN TUMBUH STABIL

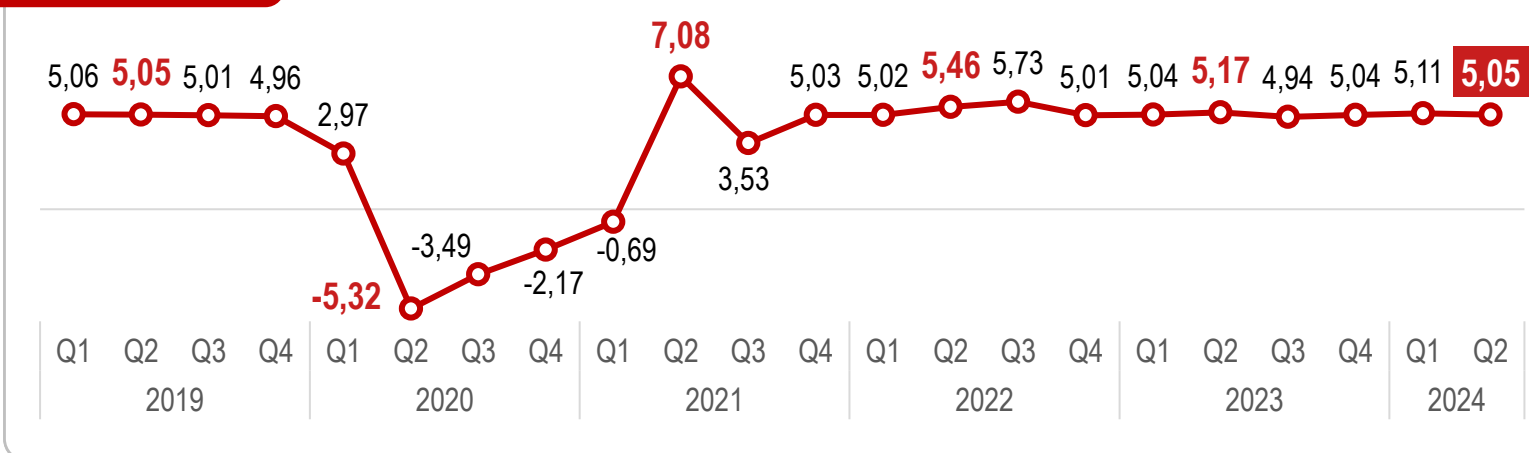


**Laju Pertumbuhan Ekonomi**  
(%, q-to-q)



Dibandingkan Triwulan 1-2024, ekonomi Indonesia pada Triwulan 2-2024 **tumbuh sebesar 3,79% (q-to-q)**, mengikuti pola musiman tahun-tahun sebelumnya.

**Laju Pertumbuhan Ekonomi**  
(%, y-on-y)





































Ekonomi Indonesia **tumbuh positif sebesar 5,05% pada Triwulan 2-2024**, lebih rendah dibanding periode yang sama tahun 2023.



# DISTRIBUSI DAN PERTUMBUHAN PDB MENURUT LAPANGAN USAHA




Triwulan 2-2024 (y-on-y)

Distribusi (%)		Pertumbuhan (%)	
18,52		Industri Pengolahan	 3,95
13,78		Pertanian	 3,25
12,99		Perdagangan	 4,86
9,63		Konstruksi	 7,29
8,78		Pertambangan	 3,17
6,24		Transportasi & Pergudangan	 9,56
4,33		Infokom	 7,66
4,24		Jasa Keuangan	 7,90
3,24		Adm. Pemerintahan	 2,79
2,85		Jasa Pendidikan	 2,38
2,64		Akomodasi & Makan Minum	 10,17
2,33		Real Estat	 2,16
2,04		Jasa Lainnya	 8,85
1,93		Jasa Perusahaan	 7,96
1,25		Jasa Kesehatan	 8,56
1,01		Pengadaan Listrik & Gas	 5,39
0,06		Pengadaan Air	 0,84

## Seluruh Lapangan Usaha Tumbuh Positif Pada Triwulan 2-2024 (y-on-y)

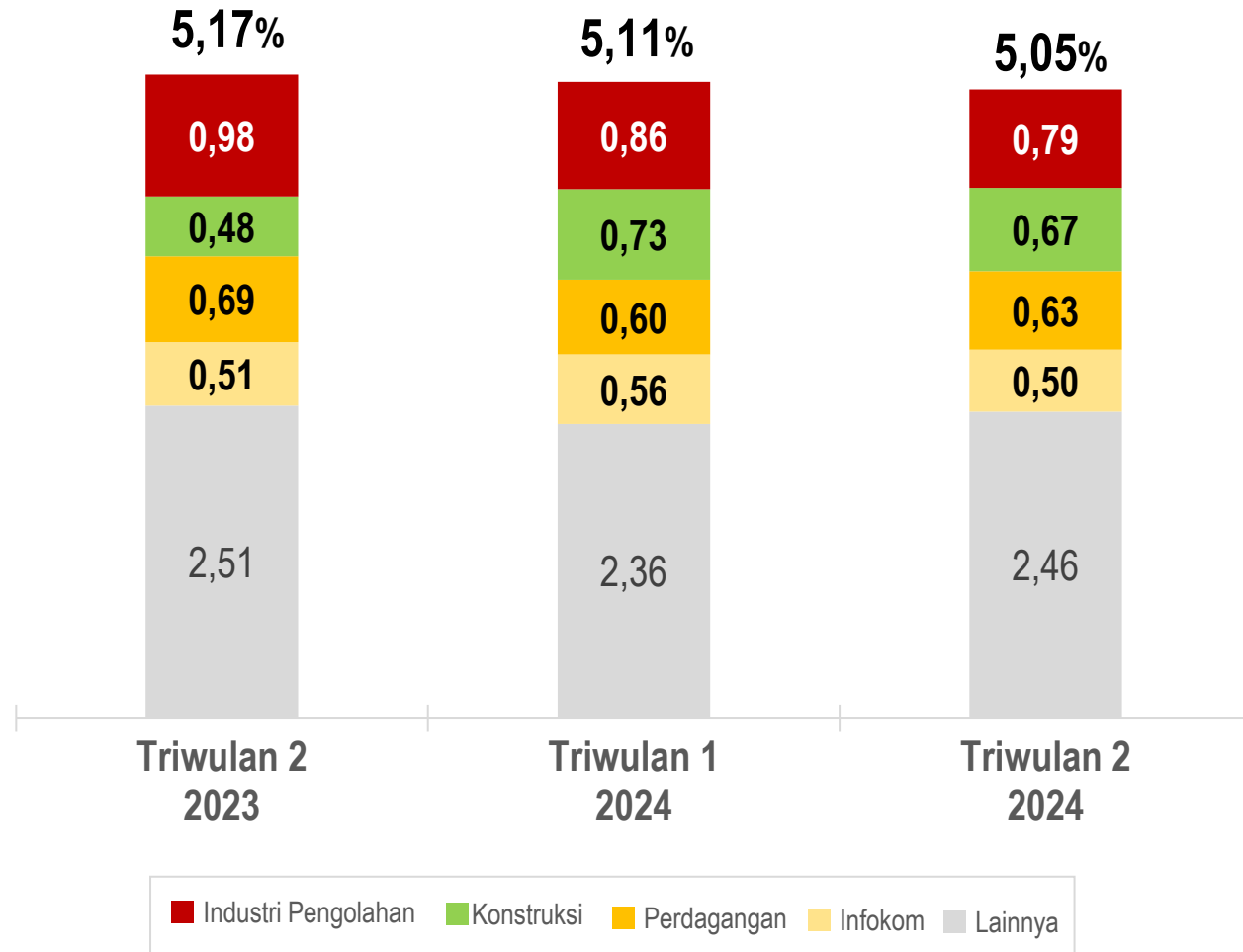
Lima lapangan usaha dengan kontribusi terbesar terhadap ekonomi, yakni **Industri Pengolahan**, **Pertanian**, **Perdagangan**, **Konstruksi**, dan **Pertambangan** menunjukkan pertumbuhan **positif**.

Lapangan usaha dengan **pertumbuhan tertinggi** adalah:

-  **Akomodasi & Makan Minum** didorong oleh adanya **event berskala nasional dan internasional**, seperti **event** pertemuan (MICE), musik, dan olah raga.
-  **Transportasi & Pergudangan** didukung oleh:
  - ▶ Peningkatan **mobilitas masyarakat** seiring dengan hari besar keagamaan, cuti bersama, dan libur sekolah.
  - ▶ Peningkatan **volume pengiriman barang** ekspor – impor.
  - ▶ Peningkatan kunjungan **wisatawan mancanegara**.
-  **Jasa Lainnya** didukung oleh peningkatan jumlah **kunjungan ke tempat rekreasi** baik wisatawan domestik maupun wisatawan mancanegara.

# SUMBER PERTUMBUHAN EKONOMI INDONESIA TRIWULAN 2-2024

Menurut Lapangan Usaha (y-on-y)



Pada Triwulan 2-2024 (y-on-y), **Industri Pengolahan** menjadi sumber pertumbuhan terbesar, yaitu

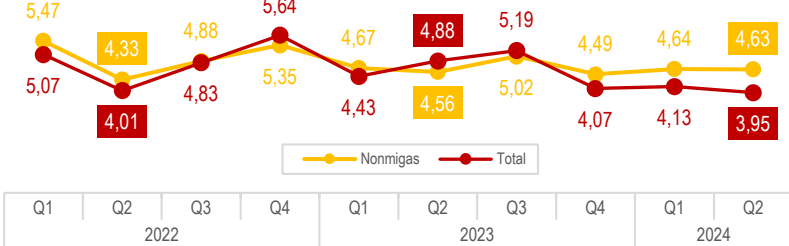
**0,79%.**

# PERTUMBUHAN EKONOMI INDONESIA MENURUT LAPANGAN USAHA

Triwulan 2-2024 (y-on-y)

## Perkembangan Pertumbuhan Lapangan Usaha dengan Sumber Pertumbuhan Terbesar (% , y-on-y)

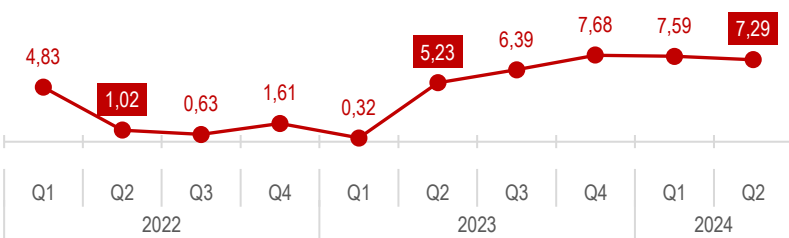
### Industri Pengolahan



### Industri Pengolahan tumbuh didorong oleh permintaan domestik dan luar negeri

- ▶ **Industri Makanan dan Minuman** tumbuh 5,53% didukung oleh peningkatan permintaan domestik untuk produk makanan dan minuman seiring adanya momen Idulfitri dan Iduladha, serta panen raya padi yang mendorong dari sisi penyediaan.
- ▶ **Industri Logam Dasar** tumbuh 18,07% didorong oleh peningkatan permintaan luar negeri, seperti produk besi dan baja serta konsumsi baja nasional.
- ▶ **Industri Kimia, Farmasi, dan Obat Tradisional** tumbuh 8,01% sejalan dengan peningkatan permintaan domestik dan luar negeri.

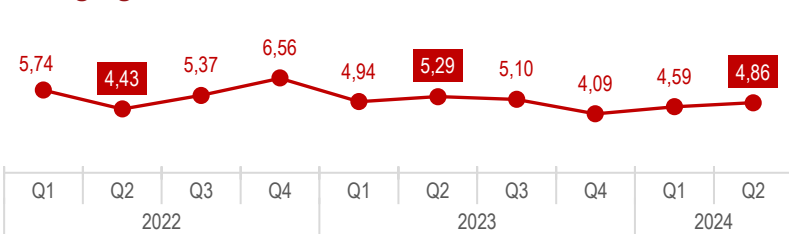
### Konstruksi



### Konstruksi tumbuh seiring dengan pembangunan proyek infrastruktur oleh pemerintah dan swasta

- ▶ Pertumbuhan ini sejalan dengan **realisasi belanja modal pemerintah untuk konstruksi**, berupa **berlanjutnya aktivitas konstruksi oleh pemerintah**, seperti pembangunan IKN dan jalan tol Trans Sumatra.

### Perdagangan



### Perdagangan Besar dan Eceran; Reparasi Mobil dan Sepeda Motor tumbuh seiring peningkatan produksi domestik dan impor

- ▶ Pertumbuhan ini didorong oleh **permintaan akhir domestik** yang dipengaruhi **hari besar keagamaan** seiring **peningkatan pasokan (supply) barang domestik dan impor**.

### Infokom

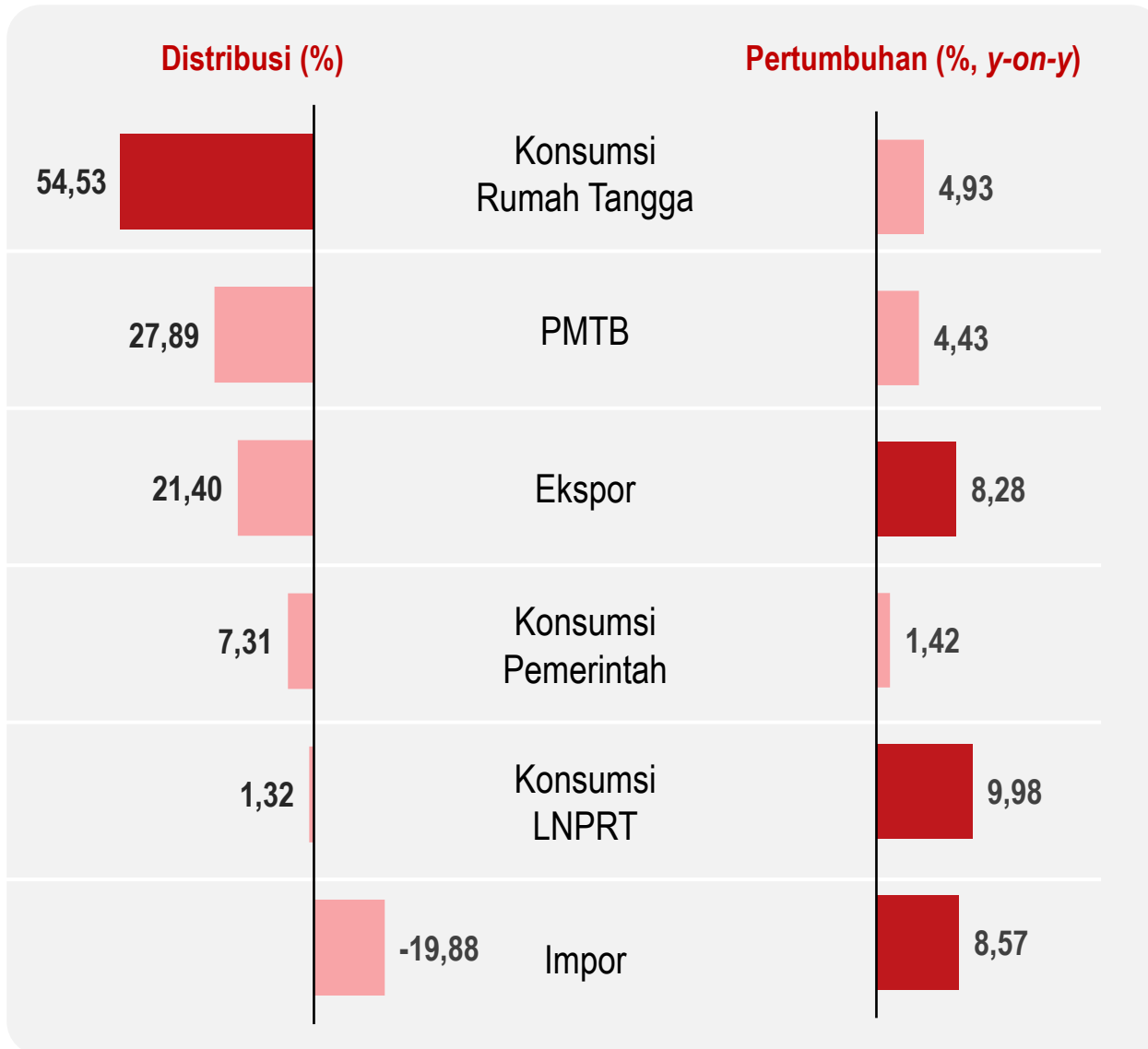


### Informasi dan Komunikasi tumbuh sejalan dengan adanya peningkatan aktivitas telekomunikasi

- ▶ Pertumbuhan ini didukung oleh penambahan jumlah **pengguna operator telekomunikasi** dan meningkatnya volume **traffic data internet**.

# DISTRIBUSI DAN PERTUMBUHAN PDB MENURUT PENGELUARAN

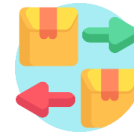
Triwulan 2-2024 (y-on-y)



Seluruh komponen pengeluaran **tumbuh positif** pada Triwulan 2-2024 (y-on-y)



**Konsumsi rumah tangga** masih menjadi penyumbang utama PDB.



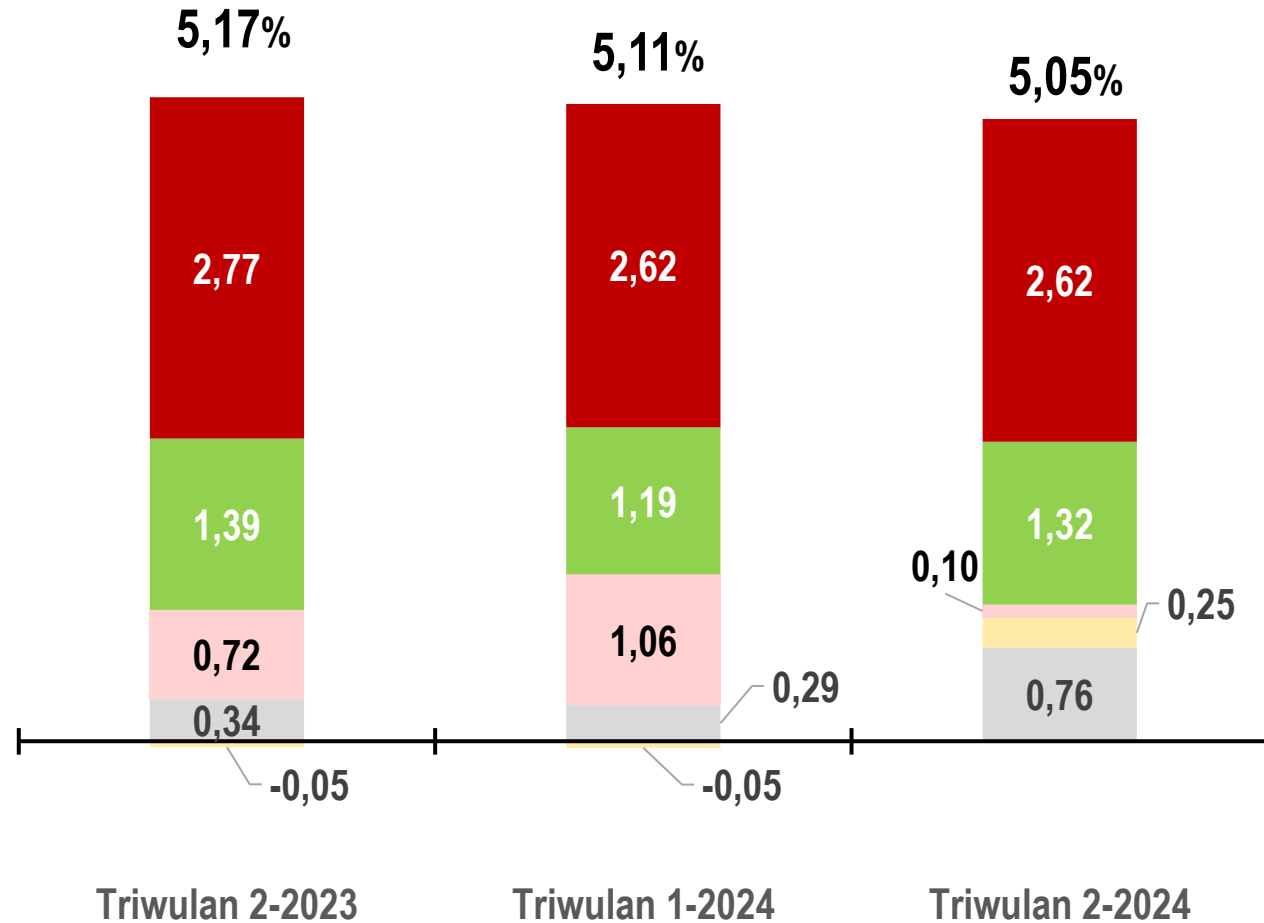
**Konsumsi LNPRT** mengalami pertumbuhan tertinggi.



**Ekspor-Impor** juga mengalami pertumbuhan tinggi. **Ekspor** didorong oleh kenaikan nilai dan volume ekspor nonmigas dan migas. Sementara peningkatan **Impor** didorong kenaikan impor bahan baku dan penolong.

# SUMBER PERTUMBUHAN EKONOMI INDONESIA TRIWULAN 2-2024

Menurut Pengeluaran (y-on-y)



Pada Triwulan 2-2024 (y-on-y), **Konsumsi Rumah Tangga** menjadi sumber pertumbuhan terbesar, yaitu **2,62%**.

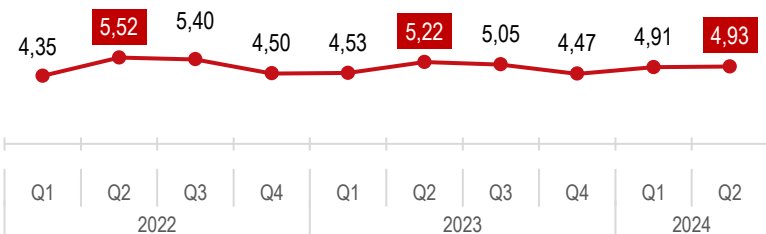
■ Konsumsi Rumah Tangga ■ PMTB ■ Konsumsi Pemerintah ■ Net Ekspor ■ Lainnya

# PERTUMBUHAN PDB KOMPONEN PENGELUARAN

Triwulan 2-2024 (y-on-y)

## Perkembangan Pertumbuhan Komponen Pendorong Utama Ekonomi (% , y-on-y)

### Konsumsi Rumah Tangga



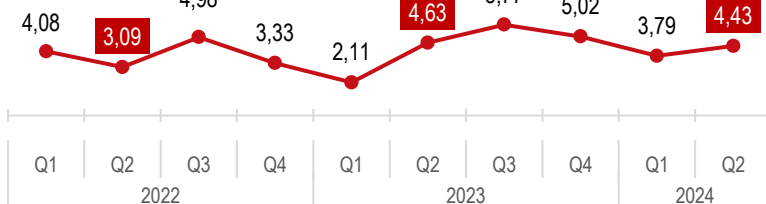
### Konsumsi Rumah Tangga terus tumbuh, didorong oleh:

- ▶ Perayaan hari besar keagamaan (Idulfetri, Waisak, Kenaikan Isa Al Masih, dan Iduladha)
- ▶ Peningkatan mobilitas masyarakat selama periode libur hari besar keagamaan dan libur sekolah.

### Subkomponen konsumsi rumah tangga yang tumbuh tinggi adalah:

- ▶ Transportasi & Komunikasi
- ▶ Restoran & Hotel

### PMTB



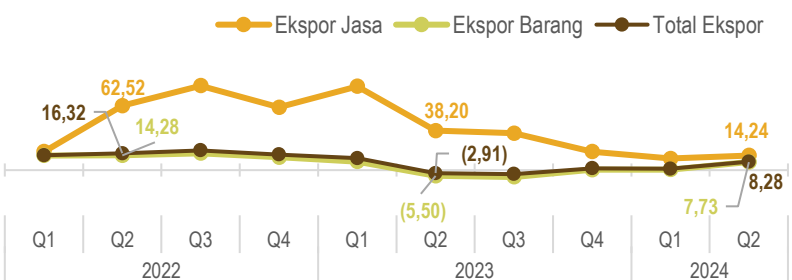
### PMTB tumbuh, didorong oleh:

- ▶ Peningkatan realisasi investasi PMA dan PMDN.
- ▶ Peningkatan belanja modal pemerintah.

### Subkomponen PMTB yang tumbuh tinggi adalah:

- ▶ Mesin & Perlengkapan
- ▶ Bangunan

### Ekspor

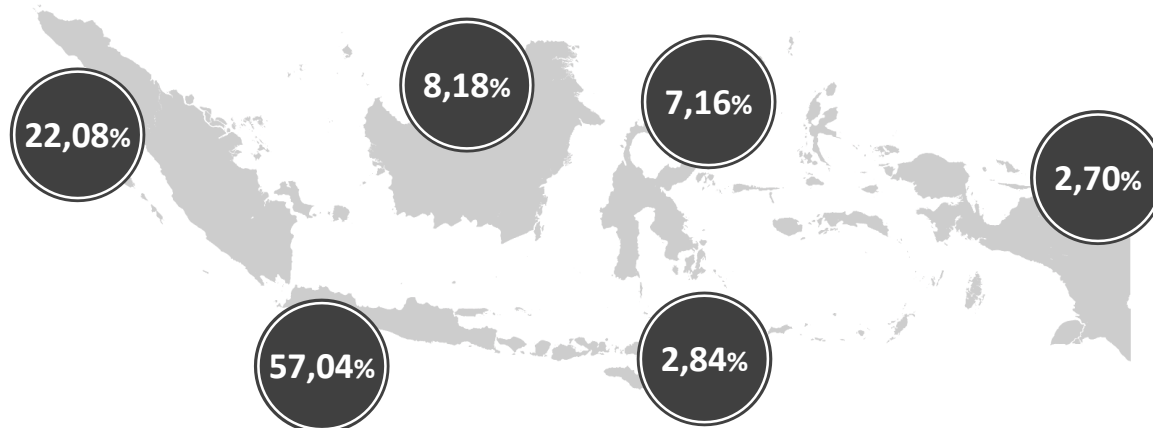

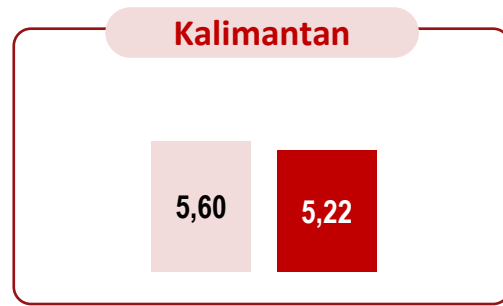
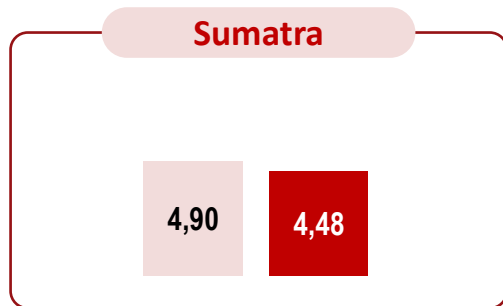


### Ekspor tumbuh, didorong oleh pertumbuhan ekspor barang migas dan nonmigas, serta ekspor jasa.

- ▶ Beberapa komoditas yang mengalami peningkatan nilai dan volume ekspor, antara lain batu bara, nikel, perhiasan, mesin & peralatan listrik.
- ▶ Ekspor jasa didorong oleh peningkatan kunjungan wisman.


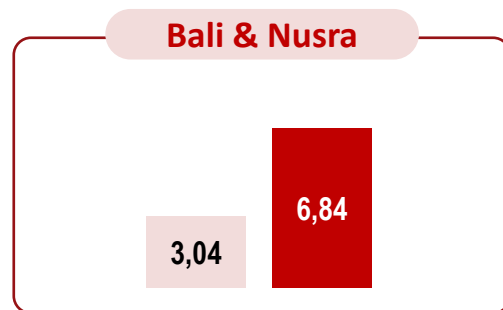

# EKONOMI TRIWULAN 2-2024 TUMBUH POSITIF DI SEMUA WILAYAH

*Ekonomi provinsi di wilayah timur mengalami pertumbuhan lebih tinggi*



#### Keterangan

- Distribusi PDB ADHB Triwulan 2-2024
- Pertumbuhan Ekonomi Triwulan 2-2023 (% y-on-y)
- Pertumbuhan Ekonomi Triwulan 2-2024 (% y-on-y)



Secara spasial, **tiga wilayah dengan pertumbuhan ekonomi tertinggi** adalah **Maluku & Papua, Bali & Nusra, dan Sulawesi**. Pertumbuhan ekonomi di Maluku & Papua serta Sulawesi didorong oleh **industri pengolahan**, sedangkan di Bali & Nusra didorong oleh **pertambangan**.



# SUMBER PERTUMBUHAN EKONOMI MENURUT WILAYAH, TRIWULAN 2-2024

Sumber pertumbuhan (%)

Sumatra			
<b>Pertumbuhan Ekonomi Triwulan 2-2024 (% y-on-y): (4,48)</b>	Sumatra Utara	1,14	<b>Sumber pertumbuhan utama:</b> <ul style="list-style-type: none"> <li>• Perdagangan</li> <li>• Pertanian, Kehutanan, dan Perikanan</li> <li>• Konstruksi</li> </ul>
	Riau	0,78	
	Sumatra Selatan	0,69	
	Lampung	0,51	
	Kep. Riau	0,37	
	Sumatra Barat	0,35	
	Jambi	0,27	
	Aceh	0,25	
	Bengkulu	0,10	
Kep. Bangka Belitung	0,02		

Sumber pertumbuhan (%)

Kalimantan			
<b>(5,22)</b>	Kalimantan Timur	3,07	<b>Sumber pertumbuhan utama:</b> <ul style="list-style-type: none"> <li>• Pertambangan &amp; Penggalian</li> <li>• Konstruksi</li> <li>• Perdagangan</li> </ul>
	Kalimantan Barat	0,72	
	Kalimantan Selatan	0,70	
	Kalimantan Tengah	0,42	
	Kalimantan Utara	0,31	

Jawa (4,92)			
<b>(4,92)</b>	DKI Jakarta	1,38	<b>Sumber pertumbuhan utama:</b> <ul style="list-style-type: none"> <li>• Jasa Keuangan</li> <li>• Perdagangan</li> <li>• Konstruksi</li> </ul>
	Jawa Timur	1,26	
	Jawa Barat	1,13	
	Jawa Tengah	0,74	
	Banten	0,33	
	DI Yogyakarta	0,08	

Sulawesi (6,07)			
<b>(6,07)</b>	Sulawesi Selatan	2,24	<b>Sumber pertumbuhan utama:</b> <ul style="list-style-type: none"> <li>• Pertanian, Kehutanan, dan Perikanan</li> <li>• Industri Pengolahan</li> <li>• Perdagangan</li> </ul>
	Sulawesi Tengah	2,20	
	Sulawesi Tenggara	0,69	
	Sulawesi Utara	0,62	
	Sulawesi Barat	0,18	
	Gorontalo	0,14	

Bali-Nusra (6,84)			
<b>(6,84)</b>	Nusa Tenggara Barat	3,31	<b>Sumber pertumbuhan utama:</b> <ul style="list-style-type: none"> <li>• Pertambangan &amp; Penggalian</li> <li>• Pertanian, Kehutanan, dan Perikanan</li> <li>• Perdagangan</li> </ul>
	Bali	2,55	
	Nusa Tenggara Timur	0,98	

Maluku & Papua (8,45)			
<b>(8,45)</b>	Papua Barat	4,13	<b>Sumber pertumbuhan utama:</b> <ul style="list-style-type: none"> <li>• Industri Pengolahan</li> <li>• Pertambangan &amp; Penggalian</li> <li>• Adm. Pemerintahan</li> </ul>
	Papua	2,40	
	Maluku Utara	1,58	
	Maluku	0,34	





# RINGKASAN PERTUMBUHAN EKONOMI TRIWULAN 2-2024



- ▶ Pada Triwulan 2-2024, ekonomi Indonesia tumbuh sebesar **5,05 persen** (*y-on-y*) terutama **ditopang oleh aktivitas ekonomi domestik yang relatif baik.**
- ▶ Dari sisi lapangan usaha, **penyumbang utama** pertumbuhan ekonomi Triwulan 2-2024 **adalah Industri Pengolahan, Konstruksi, Perdagangan, serta Informasi & Komunikasi.** Hal ini **sejalan** dengan aktivitas produksi yang tetap terjaga untuk memenuhi permintaan domestik dan ekspor.
- ▶ Dari sisi pengeluaran, **penyumbang utama** pertumbuhan ekonomi Triwulan 2-2024 adalah **Konsumsi Rumah Tangga** dan **PMTB.** Hal ini **sejalan** dengan aktivitas masyarakat selama libur hari besar keagamaan dan libur sekolah serta berlanjutnya kegiatan investasi strategis (pembangunan industri, jalan tol, dan IKN).
- ▶ **Secara spasial,** pertumbuhan tertinggi terjadi di wilayah Maluku & Papua, yang utamanya ditopang kinerja lapangan usaha **Industri Pengolahan serta Pertambangan & Penggalian.**

# Terima Kasih



[www.bps.go.id](http://www.bps.go.id)



**BAHAN TAYANG DAN NASKAH BRS  
DAPAT DIUNDUH MELALUI TAUTAN BERIKUT:**

***[bps.go.id/pressrelease.html](https://bps.go.id/pressrelease.html)***

